



Sitzung des Finanzausschusses der Stadt Grevesmühlen, Nr: SI/12FA/2014/24

Sitzungstermin: Dienstag, 05.08.2014, 18:30 Uhr

Ort, Raum: Beratungsraum Haus 1 EG, Rathaus, Rathausplatz 1, 23936 Grevesmühlen

Tagesordnung

Öffentlicher Teil

- 1 Eröffnung der Sitzung, Feststellung der ordnungsgemäßen Ladung, der Anwesenheit und Beschlussfähigkeit
- 2 Einwohnerfragestunde
- 3 Bestätigung der Tagesordnung
- 4 Billigung der Sitzungsniederschrift vom 07.07.2014
- 5 1. Nachtragshaushaltssatzung/1. Nachtragshaushaltsplan 2014 für das städtebauliche Sondervermögen der Stadt Grevesmühlen "Altstadt" **VO/12SV/2014-463**
- 6 1. Nachtragshaushaltssatzung/Nachtragshaushaltsplan 2014 der Stadt Grevesmühlen **VO/12SV/2014-464**
- 7 Bestätigung einer Eilentscheidung des Bürgermeisters - Leasing Mähcontainer **VO/12SV/2014-466**
- 8 Bestätigung einer Eilentscheidung des Bürgermeisters - Leasing Tellerstreuer **VO/12SV/2014-467**
- 9 Bestätigung der Eilentscheidung des Bürgermeisters zum Abschluss eines Leasingvertrages und Auftragsvergabe zur Neuanschaffung der Server- und Netzwerkinfrastruktur **VO/12SV/2014-444**
- 10 Städtepartnerschaftsvertrag zwischen der Stadt Grevesmühlen und der Stadt Nagymaros (Ungarn) **VO/12SV/2014-470**
- 11 Anfragen und Mitteilungen

Nichtöffentlicher Teil

- 12 Verkauf des Flurstücks 166/2, Flur 1, Gemarkung Hoikendorf **VO/12SV/2014-465**
- 13 Verkauf des Flurstücks 172/1 der Flur 16, Gemarkung Grevesmühlen **VO/12SV/2014-469**
- 14 Erwerb eines gebrauchten Pritschenwagens (Bauhof) **VO/12SV/2014-472**

15 Informationen und Sonstiges

Öffentlicher Teil

16 Wiederherstellung der Öffentlichkeit und Bekanntgabe der im nichtöffentlichen Teil gefassten Beschlüsse

Stadt Grevesmühlen

| | | | | | |
|--|------------------------------------|-------------------------------------|----|------|------------|
| Beschlussvorlage | | Vorlage-Nr: VO/12SV/2014-463 | | | |
| Federführender Geschäftsbereich: Finanzen | | Status: öffentlich | | | |
| | | Aktenzeichen: | | | |
| | | Datum: 02.07.2014 | | | |
| | | Verfasser: Brigitte Stoffregen | | | |
| 1. Nachtragshaushaltssatzung/1. Nachtragshaushaltsplan 2014 für das städtebauliche Sondervermögen der Stadt Grevesmühlen "Altstadt" | | | | | |
| Beratungsfolge: | | | | | |
| Datum | Gremium | Teilnehmer | Ja | Nein | Enthaltung |
| 04.08.2014 | Finanzausschuss Stadt Grevesmühlen | | | | |
| 07.08.2014 | Bauausschuss Stadt Grevesmühlen | | | | |
| 12.08.2014 | Hauptausschuss Stadt Grevesmühlen | | | | |
| 25.08.2014 | Stadtvertretung Grevesmühlen | | | | |

Beschlussvorschlag:

Die Stadtvertretung beschließt die 1. Nachtragshaushaltssatzung und den 1. Nachtragshaushaltsplan für das städtebauliche Sondervermögen der Stadt Grevesmühlen „Altstadt“ für das Jahr 2014.

Sachverhalt:

Gemäß den Bestimmungen des § 48 der Kommunalverfassung für das Land Mecklenburg-Vorpommern hat die Stadt unverzüglich eine Nachtragssatzung zu erlassen, wenn bisher nicht veranschlagte oder zusätzliche Aufwendungen bei einzelnen Aufwandspositionen in einem im Verhältnis zu den Gesamtaufwendungen erheblichen Umfang getätigt werden sollen oder müssen sowie bisher nicht veranschlagte Auszahlungen für Investitionen oder Investitionsfördermaßnahmen geleistet werden sollen.

Nachtragssatzung und Nachtragshaushalt werden im Vorbericht erläutert.

Finanzielle Auswirkungen:

Die für die Umsetzung des Maßnahmenprogramms erforderlichen Eigenanteile wurden im Kernhaushalt berücksichtigt und spiegeln sich im vorliegenden Haushalt wieder. Alle finanziellen Auswirkungen sind zudem im Vorbericht erläutert.

Anlage/n:

1. Nachtragshaushaltsplan und Satzung mit seinen Anlagen

| | |
|-------------------------|-------------------------------|
| | |
| Unterschrift Einreicher | Unterschrift Geschäftsbereich |

Stadt Grevesmühlen



1. Nachtragshaushaltssatzung 1. Nachtragshaushaltsplan

2014

für das städtebauliche Sondervermögen

Städtebauliche Sanierungsmaßnahme „Altstadt“

Stand: 02.07.2014

Inhaltsverzeichnis

1. Nachtragshaushaltssatzung

Vorbericht

Ergebnishaushalt

Finanzhaushalt

Anlagen:

Maßnahmenprogramm Sanierungsträger

1. Nachtragshaushaltssatzung für das Haushaltsjahr 2014

für das städtebauliche Sondervermögen der Stadt Grevesmühlen

Städtebauliche Sanierungsmaßnahme „Altstadt“

Aufgrund der §§ 45 ff und des § 64 der Kommunalverfassung des Landes Mecklenburg-Vorpommern wird nach Beschluss der Stadtvertretung Grevesmühlen vom 25.08.2014, Beschluss Nr. 12SV/2014-463, und mit Genehmigung der Landrätin des Landkreises Nordwestmecklenburg als untere Rechtsaufsichtsbehörde folgende Nachtragshaushaltssatzung erlassen:

§ 1 Ergebnis- und Finanzhaushalt

Der Nachtragshaushaltsplan für das Haushaltsjahr 2014 wird festgesetzt.

| | gegenüber bisher EUR | erhöht um EUR | vermindert um EUR | nunmehr auf EUR |
|--|----------------------------|---------------------|-------------------------|-----------------------|
| 1. im Ergebnishaushalt | | | | |
| a) der Gesamtbetrag der ordentlichen Erträge auf | 1.575.900,00 | 1.059.400,00 | 0,00 | 2.635.300,00 |
| der Gesamtbetrag der ordentlichen Aufwendungen auf | 1.612.900,00 | 1.182.200,00 | 0,00 | 2.795.100,00 |
| der Saldo der ordentlichen Erträge und Aufwendungen auf | -37.000,00 | -122.800,00 | 0,00 | -159.800,00 |
| b) der Gesamtbetrag der außerordentlichen Erträge auf | 0,00 | 0,00 | 0,00 | 0,00 |
| der Gesamtbetrag der außerordentlichen Aufwendungen auf | 0,00 | 0,00 | 0,00 | 0,00 |
| der Saldo der außerordentlichen Erträge und Aufwendungen auf | 0,00 | 0,00 | 0,00 | 0,00 |
| c) das Jahresergebnis vor Veränderung der Rücklagen auf | -37.000,00 | -122.800,00 | 0,00 | -159.800,00 |
| die Einstellung in Rücklagen auf | 0,00 | 0,00 | 0,00 | 0,00 |
| die Entnahmen aus Rücklagen auf | 0,00 | 0,00 | 0,00 | 0,00 |
| das Jahresergebnis nach Veränderung der Rücklagen auf | -37.000,00 | -122.800,00 | 0,00 | -159.800,00 |
| 2. im Finanzhaushalt | | | | |
| a) die ordentlichen Einzahlungen auf | 913.100,00 | 1.037.300,00 | 0,00 | 1.950.400,00 |
| die ordentlichen Auszahlungen auf | 1.307.700,00 | 1.182.200,00 | 0,00 | 2.489.900,00 |
| der Saldo der ordentlichen Ein- und Auszahlungen auf | -394.600,00 | -144.900,00 | 0,00 | -539.500,00 |
| b) die außerordentlichen Einzahlungen auf | 0,00 | 0,00 | 0,00 | 0,00 |
| die außerordentlichen Auszahlungen auf | 0,00 | 0,00 | 0,00 | 0,00 |
| der Saldo der außerordentlichen Ein- und Auszahlungen auf | 0,00 | 0,00 | 0,00 | 0,00 |
| c) die Einzahlungen aus Investitionstätigkeit auf | 865.200,00 | 774.100,00 | 0,00 | 1.639.300,00 |
| die Auszahlungen aus Investitionstätigkeit auf | 894.000,00 | 0,00 | 0,00 | 894.000,00 |
| der Saldo der Ein- und Auszahlungen aus Investitionstätigkeit auf | -28.800,00 | 774.100,00 | 0,00 | 745.300,00 |
| d) die Einzahlungen aus Finanzierungstätigkeit auf | 465.600,00 | 0,00 | 665.700,00 | -200.100,00 |
| die Auszahlungen aus Finanzierungstätigkeit auf | 42.200,00 | 0,00 | 36.500,00 | 5.700,00 |
| der Saldo der Ein- und Auszahlungen aus Finanzierungstätigkeit auf | 423.400,00 | 0,00 | 629.200,00 | -205.800,00 |

§ 2 Kredite für Investitionen und Investitionsfördermaßnahmen

| | | | |
|--|---------------|------|-----|
| Der Gesamtbetrag der vorgesehenen Kreditaufnahmen ohne Umschuldungen (Kreditermächtigungen) wird festgesetzt auf | (unverändert) | 0,00 | EUR |
|--|---------------|------|-----|

§ 3 Verpflichtungsermächtigungen

| | | | |
|--|---------------|------|-----|
| Der Gesamtbetrag der Verpflichtungsermächtigungen wird festgesetzt auf | (unverändert) | 0,00 | EUR |
|--|---------------|------|-----|

§ 4 Kredite zur Sicherung der Zahlungsfähigkeit

| | | | |
|---|---------------------------|-----------------|-----|
| Der Höchstbetrag der Kredite zur Sicherung der Zahlungsfähigkeit wird festgesetzt von | bisher 200.000 EUR auf | auf neu 0,00 | EUR |
|---|---------------------------|-----------------|-----|

§ 5 Steuersätze

- entfällt -

§ 6 Umlagen

- entfällt -

§ 7 Stellen gemäß Stellenplan

- entfällt -

§ 8 Eigenkapital

| | |
|--|------------------|
| Der Stand des Eigenkapitals zum 31.12. des Haushaltsvorjahres betrug | 1.720.661,03 EUR |
| Der voraussichtliche Stand des Eigenkapitals zum 31.12. des Haushaltsvorjahres beträgt | 1.610.261,06 EUR |
| und zum 31.12. des Haushaltsjahres | 1.450.461,06 EUR |

§ 9 Besondere Bewirtschaftungsregelungen

Innerhalb des Haushaltes sind die Ansätze für Aufwendungen gegenseitig deckungsfähig. Bei Inanspruchnahme der gegenseitigen Deckungsfähigkeit gilt dieses auch für entsprechende Ansätze für Auszahlungen im Haushalt.

Ansätze für Auszahlungen aus der Investitionstätigkeit sind innerhalb des Haushaltes gegenseitig deckungsfähig.

Ansätze für ordentliche Auszahlungen werden zugunsten von Auszahlungen aus Investitionstätigkeit innerhalb des Haushaltes für einseitig deckungsfähig erklärt.

§ 10 Weitere Vorschriften

Die rechtsaufsichtliche Genehmigung wurde am _____ 2014. erteilt.

Grevesmühlen, 26.08.2014
Ort, Datum

Der Bürgermeister

Siegel

Hinweis:

Die vorstehende Nachtragshaushaltssatzung für das Haushaltjahr 2014 wird hiermit öffentlich bekannt gemacht. Die nach § 47 Abs. 3 KV M-V erforderlichen Genehmigungen wurden am _____ 2014 durch die Landrätin des Landkreises Nordwestmecklenburg, Rechtsaufsichtsbehörde, erteilt.

Die Nachtragshaushaltssatzung liegt mit ihren Anlagen zur Einsichtnahme
vom 15.09.2014 bis 29.09.2014
von 8:00 bis 15:00 Uhr,
im Rathaus Grevesmühlen, Haus 2, Zimmer 2.0.10 öffentlich aus.

Grevesmühlen, den 10.09.2014

Bürgermeister

Vorbericht

zum 1. Nachtragshaushaltsplan für das städtebauliche Sondervermögen
 - Städtebauliche Sanierungsmaßnahme "Altstadt" -
 für das Haushaltsjahr 2014

I. Allgemeines zum Nachtragshaushalt

Gemäß § 48 der Kommunalverfassung für das Land Mecklenburg-Vorpommern hat die Gemeinde unverzüglich eine Nachtragshaushaltssatzung zu erlassen, wenn

1. sich zeigt, dass trotz Ausnutzung jeder Sparmöglichkeit im Ergebnishaushalt ein erheblicher Fehlbetrag entstehen oder ein bereits ausgewiesener Fehlbetrag sich wesentlich erhöhen wird,
2. sich zeigt, dass im Finanzhaushalt der Saldo der ordentlichen und außerordentlichen Ein- und Auszahlungen in erheblichem Umfang nicht ausreicht, um die Auszahlungen zur planmäßigen Tilgung von Krediten von Investitionen und Investitionsförderungsmaßnahmen zu decken oder eine bereits bestehende Deckungslücke sich wesentlich erhöhen wird,
3. im Ergebnishaushalt bisher nicht veranschlagte oder zusätzliche Aufwendungen bei einzelnen Aufwandspositionen in einem Verhältnis zu den Gesamtaufwendungen erheblichen Umfang getätigt werden sollen oder müssen; entsprechendes gilt im Finanzhaushalt für Auszahlungen,
4. bisher nicht veranschlagte Auszahlungen für Investitionen oder Investitionsförderungsmaßnahmen geleistet werden sollen,
5. Beamte oder Arbeitnehmer eingestellt, befördert oder in eine höhere Entgeltgruppe eingestuft werden sollen und der Stellenplan die entsprechenden Stellen nicht enthält.

Grundlage für die Aufstellung des Nachtragshaushaltes ist die Änderung des Maßnahmenprogramms 2014 des Sanierungsträgers. Insbesondere bezieht es sich auf die neue Maßnahme „Sanierung Bürgerbahnhof“.

II. Überblick über die Entwicklung der Haushaltswirtschaft

1. Ergebnishaushalt: Entwicklung der Jahresergebnisse

Im Nachtragshaushalt 2014 wird ein **Jahresergebnis von -159.800 Euro** ausgewiesen, welches 122.800 Euro unter dem ursprünglichen Ansatz liegt. Dieses setzt sich zusammen aus dem laufenden Ergebnis aus Verwaltungstätigkeit von -159.900 Euro und dem Finanzergebnis von 100 Euro.

2. Entwicklung der wichtigsten Erträge und Aufwendungen

Laufende Erträge:

Die Summe der laufenden Erträge aus Verwaltungstätigkeit hat sich erhöht um 1.059.400 Euro auf 2.634.500 Euro.

Laufende Aufwendungen:

Die Summe der laufenden Aufwendungen aus Verwaltungstätigkeit beträgt 2.794.400 Euro. Das entspricht einer Erhöhung gegenüber dem ursprünglichen Haushaltsansatz um 1.186.000 Euro.

Das laufende Ergebnis aus Verwaltungstätigkeit beträgt demnach nun -159.900 Euro.

Die Änderung resultiert aus der Bereitstellung von Mitteln für die Sanierung Bürgerbahnhof sowie aus Veränderungen bei den Grundstücksverkäufen und der vorzeitigen Ablösung der Kredite für das Objekt Wismarsche Straße 5.

Finanzergebnis:

Das Finanzergebnis beträgt nun 100 Euro, das ist ein Unterschiedsbetrag von 3800 Euro.

3. Finanzhaushalt - Entwicklung der Fehlbeträge und Überschüsse

Der Saldo der laufenden Ein- und Auszahlungen beträgt -539.600 Euro. Der Saldo der Zins- und sonstigen Finanzein- und Auszahlungen beträgt 100 Euro (korrespondiert mit Ergebnishaushalt).

Aus dem bisherigen Finanzmittelfehlbetrag von bisher 423.400 Euro wird ein Finanzmittelüberschuss in Höhe von 205.800 Euro.

Die ursprünglich geplante Aufnahme eines Kredites zur Sicherung der Zahlungsfähigkeit in Höhe von 200.000 Euro ist damit nicht mehr notwendig.



Ergebnishaushalt 2014

1. Nachtragshaushalt

Gemeinde: 80 Sondervermögen "Altstadt"

Datum: 04.07.2014

Uhrzeit: 11:35:44

| Nr. | Ertrags- und Aufwandsarten (gemäß § 2 Absatz 1 GemHVO-Doppik) | bisheriger Ansatz | Veränderung | neuer | Planungs- | Planungs- | Planungs- | Erläuterung |
|-----|---|-------------------|-----------------|-----------------|----------------|------------|------------|-------------------------|
| | | des | gegenüber | Haushaltsansatz | daten des | daten des | daten des | |
| | | Haushaltsjahres | dem bisherigen | Haushaltsansatz | Haushalts- | zweiten | dritten | |
| | | | Haushaltsansatz | | folgebereiches | Haushalts- | Haushalts- | |
| | | 2014 | 2014 | 2014 | 2015 | 2016 | 2017 | Konto- |
| | | in € | in € | in € | in € | in € | in € | |
| | | 1 | 2 | 3 | 4 | 5 | 6 | |
| 1. | + Steuern und ähnliche Abgaben | 0 | 0 | 0 | 0 | 0 | 0 | 40 |
| 2. | + Zuwendungen, allgemeine Umlagen und sonstige Transfererträge | 48.900 | 37.300 | 86.200 | 785.000 | 499.700 | 300.000 | 41 |
| | 41760000 Eigenmittel der Gemeinde | 48.900 | 37.300 | 86.200 | 785.000 | 499.700 | 300.000 | |
| 3. | + Erträge der sozialen Sicherung | 0 | 0 | 0 | 0 | 0 | 0 | 42 |
| 4. | + Öffentlich-rechtliche Leistungsentgelte | 0 | 0 | 0 | 0 | 0 | 0 | 43 |
| 5. | + Privatrechtliche Leistungsentgelte | 217.000 | 0 | 217.000 | 175.600 | 160.200 | 140.400 | 441.443,44 4.445,448 |
| | 44110000 Mieten und Pachten, Erbbauzinsen | 217.000 | 0 | 217.000 | 175.600 | 160.200 | 140.400 | |
| 6. | + Kostenerstattungen und Kostenumlagen | 0 | 0 | 0 | 0 | 0 | 0 | 442,448 |
| 7. | + Erhöhung des Bestandes an fertigen und unfertigen Erzeugnissen | -411.000 | 1.174.000 | 763.000 | 1.663.000 | 747.600 | -291.000 | 451 |
| | 45151000 Bestandsveränderung SSV: Unfertige Bauten: Privat nutzbare Objekte - zahlungswirksam | 0 | 47.000 | 47.000 | 0 | 0 | 0 | |
| | 45152000 Bestandsveränderung SSV: Unfertige Bauten: Öffentlich nutzbare Objekte - zahlungswirksam | 839.000 | 953.000 | 1.792.000 | 1.926.000 | 1.000.000 | 642.000 | |
| | 45161000 Bestandsveränderung SSV: Unfertige Bauten: Privat nutzbare Objekte - nicht zahlungswirksam | -347.000 | 121.000 | -226.000 | -263.000 | -252.400 | -233.000 | |
| | 45162000 Bestandsveränderung SSV: Unfertige Bauten: Öffentlich nutzbare Objekte - nicht zahlungswirksam | -903.000 | 53.000 | -850.000 | 0 | 0 | -700.000 | |
| | - Verminderung des Bestandes an fertigen und unfertigen Erzeugnissen | 0 | 0 | 0 | 0 | 0 | 0 | |
| 8. | + Andere aktivierte Eigenleistungen | 0 | 0 | 0 | 0 | 0 | 0 | 452 |
| 9. | + Sonstige laufende Erträge | 1.720.200 | -151.900 | 1.568.300 | 771.600 | 1.353.900 | 1.122.600 | 46 |
| | 46151000 Erträge aus der Veräußerung von Vorräten, privat nutzbare Objekte | 330.600 | -112.100 | 218.500 | 354.000 | 300.000 | 210.000 | |
| | 46152000 Erträge aus der Veräußerung von Vorräten, öffentlich nutzbare Objekte | 301.000 | -17.700 | 283.300 | 0 | 0 | 233.300 | |
| | 46613100 Erträge aus der Auflösung SoPo D4 | 345.800 | 13.200 | 359.000 | 224.400 | 511.600 | 0 | |
| | 46613200 Erträge aus der Auflösung SoPo öffentlich nutzbare Objekte | 602.000 | -35.300 | 566.700 | 0 | 0 | 466.700 | |
| | 46615000 Erträge aus der Auflösung von Sonderposten für immat. Vermögensgegenstände | 110.600 | 0 | 110.600 | 119.000 | 130.000 | 150.000 | |
| | 46710000 Ausgleichsbeträge (§154 BauGB) | 30.200 | 0 | 30.200 | 74.200 | 412.300 | 62.600 | |
| 10. | = Summe der laufenden Erträge aus Verwaltungstätigkeit (Summe der Nummern 1 bis 9) | 1.575.100 | 1.059.400 | 2.634.500 | 3.395.200 | 2.761.400 | 1.272.000 | |
| 11. | - Personalaufwendungen | 0 | 0 | 0 | 0 | 0 | 0 | 50 |
| 12. | - Versorgungsaufwendungen | 0 | 0 | 0 | 0 | 0 | 0 | 51 |
| 13. | - Aufwendungen für Sach- und Dienstleistungen | 1.480.800 | 1.186.000 | 2.666.800 | 2.234.100 | 1.325.000 | 921.600 | 52 |
| | 52200000 Betriebskostenaufwendungen (WOBAG) | 111.300 | 0 | 111.300 | 83.300 | 68.700 | 57.300 | |
| | 52300000 Instandhaltungsaufwendungen (WOBAG) | 66.400 | 0 | 66.400 | 66.400 | 66.400 | 66.400 | |
| | 52611400 Städttebauliche Planung | 22.000 | 0 | 22.000 | 8.000 | 7.000 | 0 | |
| | 52612200 Vergütung Sanierungsträger | 157.000 | 0 | 157.000 | 79.000 | 110.000 | 150.000 | |
| | 52612300 Vergütung sonstiger Beauftragter | 16.100 | 0 | 16.100 | 13.400 | 7.900 | 5.900 | |
| | 52612700 Verkehrswertgutachten | 10.000 | 0 | 10.000 | 3.000 | 10.000 | 0 | |
| | 52620000 Sonstige Aufwendungen des Grundstücksverkehrs / Vertriebskosten | 20.000 | 0 | 20.000 | 5.000 | 5.000 | 0 | |
| | 52641000 Beseitigung baulicher Anlagen | 239.000 | 186.000 | 425.000 | 50.000 | 50.000 | 0 | |



Ergebnishaushalt 2014

1. Nachtragshaushalt

Gemeinde: 80 Sondervermögen "Altstadt"

Datum: 04.07.2014

Uhrzeit: 11:35:44

| Nr. | Ertrags- und Aufwandsarten (gemäß § 2 Absatz 1 GemHVO-Doppik) | bisheriger Ansatz des Haushaltsjahres | Veränderung gegenüber dem bisherigen Haushaltsansatz | neuer Haushaltsansatz | Planungs- daten des Haushalts- folgejahres | Planungs- daten des zweiten Haushalts- folgejahres | Planungs- daten des dritten Haushalts- folgejahres | Erläuterung Konto- nummer |
|-----|--|---|---|--------------------------|---|--|--|-------------------------------------|
| | | 2014 | 2014 | 2014 | 2015 | 2016 | 2017 | |
| | | in € | in € | in € | in € | in € | in € | |
| | | 1 | 2 | 3 | 4 | 5 | 6 | |
| | 52691000 Aufwendungen für das städtebauliche Sondervermögen: Investitionsanteil für privat nutzbare Objekte | 0 | 47.000 | 47.000 | 0 | 0 | 0 | |
| | 52692000 Aufwendungen für das städtebauliche Sondervermögen: Investitionsanteil für öffentlich nutzbare Objekte | 839.000 | 953.000 | 1.792.000 | 1.926.000 | 1.000.000 | 642.000 | |
| 14. | - Abschreibungen auf immaterielle Vermögensgegenstände des Anlagevermögens und auf Sachanlagen sowie auf aktivierte Aufwendungen für die Ingangsetzung und Erweiterung der Verwaltung | 110.600 | 0 | 110.600 | 119.000 | 130.000 | 150.000 | 53 |
| | 53220000 Abschreibungen auf immaterielle Vermögensgegenstände / immaterielle Vermögensgegenstände aus geleisteten Zuwendungen | 110.600 | 0 | 110.600 | 119.000 | 130.000 | 150.000 | |
| 15. | - Abschreibungen auf Vermögensgegenstände des Umlaufvermögens, soweit diese die üblichen Abschreibungen überschreiten | 0 | 0 | 0 | 0 | 0 | 0 | |
| 16. | - Zuwendungen, Umlagen und sonstige Transferaufwendungen | 0 | 0 | 0 | 0 | 0 | 0 | 54 |
| 17. | - Aufwendungen der sozialen Sicherung | 0 | 0 | 0 | 0 | 0 | 0 | 55 |
| 18. | - Sonstige laufenden Aufwendungen | 17.000 | 0 | 17.000 | 15.000 | 14.000 | 21.000 | 56 |
| | 56360000 Öffentlichkeitsarbeit | 17.000 | 0 | 17.000 | 15.000 | 14.000 | 21.000 | |
| 19. | = Summe der laufenden Aufwendungen aus Verwaltungstätigkeit (Summe der Nummern 11 bis 18) | 1.608.400 | 1.186.000 | 2.794.400 | 2.368.100 | 1.469.000 | 1.092.600 | |
| 20. | = Laufendes Ergebnis aus Verwaltungstätigkeit (Saldo der Nummern 10 und 19) | -33.300 | -126.600 | -159.900 | 1.027.100 | 1.292.400 | 179.400 | |
| 21. | + Zinserträge und sonstige Finanzerträge | 800 | 0 | 800 | 700 | 600 | 500 | 47 |
| | 47160000 Zinserträge / vom sonstigen inländischen Bereich | 800 | 0 | 800 | 700 | 600 | 500 | |
| 22. | - Zinsaufwendungen und sonstige Finanzaufwendungen | 4.500 | -3.800 | 700 | 300 | 300 | 200 | 57 |
| | 57511000 Zinsaufwendungen und sonstige Finanzaufwendungen / an den inländischen Geldmarkt / an inländische Kreditinstitute / an Banken | 1.100 | -1.100 | 0 | 0 | 0 | 0 | |
| | 57512000 Zinsaufwendungen und sonstige Finanzaufwendungen / an den inländischen Geldmarkt / an inländische Kreditinstitute / an Sparkassen | 3.100 | -2.700 | 400 | 200 | 200 | 100 | |
| | 57514000 Zinsaufwendungen und sonstige Finanzaufwendungen / an den inländischen Geldmarkt / an inländische Kreditinstitute / an Girozentralen / Landesbanken | 200 | 0 | 200 | 0 | 0 | 0 | |
| | 57932000 Sonstige Kreditbeschaffungskosten (VWG LFI M-V) | 100 | 0 | 100 | 100 | 100 | 100 | |
| 23. | = Finanzergebnis (Saldo der Nummern 21 und 22) | -3.700 | 3.800 | 100 | 400 | 300 | 300 | |
| 24. | = Ordentliches Ergebnis (Summe der Nummern 20 und 23) | -37.000 | -122.800 | -159.800 | 1.027.500 | 1.292.700 | 179.700 | |
| 25. | + Außerordentliche Erträge | 0 | 0 | 0 | 0 | 0 | 0 | 491 |
| 26. | - Außerordentliche Aufwendungen | 0 | 0 | 0 | 0 | 0 | 0 | 591 |
| 27. | = Außerordentliches Ergebnis (Saldo der Nummern 25 und 26) | 0 | 0 | 0 | 0 | 0 | 0 | |
| 28. | = Jahresergebnis (Jahresüberschuss/Jahresfehlbetrag) vor Veränderung der Rücklagen (Summe der Nummern 24 und 27) | -37.000 | -122.800 | -159.800 | 1.027.500 | 1.292.700 | 179.700 | |
| 29. | - Einstellung in die Kapitalrücklage | 0 | 0 | 0 | 0 | 0 | 0 | 592 |
| 30. | + Entnahme aus der Kapitalrücklage | 0 | 0 | 0 | 0 | 0 | 0 | 492 |
| 31. | = Jahresergebnis (Jahresüberschuss/Jahresfehlbetrag) vor Veränderung der zweckgebundenen Ergebnisrücklagen (Saldo der Nummern 28, 29 und 30) | -37.000 | -122.800 | -159.800 | 1.027.500 | 1.292.700 | 179.700 | |



Ergebnishaushalt 2014

1. Nachtragshaushalt

Gemeinde: 80 Sondervermögen "Altstadt"

Datum: 04.07.2014

Uhrzeit: 11:35:44

| Nr. | Ertrags- und Aufwandsarten (gemäß § 2 Absatz 1 GemHVO-Doppik) | bisheriger Ansatz des Haushaltsjahres | Veränderung gegenüber dem bisherigen Haushaltsansatz | neuer Haushaltsansatz | Planungs- daten des Haushalts- folgejahres | Planungs- daten des zweiten Haushalts- folgejahres | Planungs- daten des dritten Haushalts- folgejahres | Erläuterung Konto- nummer |
|-----|---|---|---|--------------------------|---|--|--|-------------------------------------|
| | | 2014 | 2014 | 2014 | 2015 | 2016 | 2017 | |
| | | in € | in € | in € | in € | in € | in € | |
| | | 1 | 2 | 3 | 4 | 5 | 6 | |
| 32. | - Einstellung in die Rücklage für Belastungen aus dem kommunalen Finanzausgleich | 0 | 0 | 0 | 0 | 0 | 0 | 593 |
| 33. | + Entnahme aus der Rücklage für Belastungen aus dem kommunalen Finanzausgleich | 0 | 0 | 0 | 0 | 0 | 0 | 493 |
| 34. | = Jahresergebnis (Jahresüberschuss/Jahresfehlbetrag) vor Veränderung der sonstigen zweckgebundenen Ergebnisrücklagen (Saldo der Nummern 31, 32 und 33) | -37.000 | -122.800 | -159.800 | 1.027.500 | 1.292.700 | 179.700 | |
| 35. | - Einstellung in sonstige zweckgebundene Ergebnisrücklagen | 0 | 0 | 0 | 0 | 0 | 0 | 594 |
| 36. | + Entnahme aus sonstigen zweckgebundenen Ergebnisrücklagen | 0 | 0 | 0 | 0 | 0 | 0 | 494 |
| 37. | = Jahresergebnis (Jahresüberschuss/Jahresfehlbetrag) (Saldo der Nummern 34, 35 und 36) | -37.000 | -122.800 | -159.800 | 1.027.500 | 1.292.700 | 179.700 | |
| | nachrichtlich | | | | | | | |
| 38. | Ergebnisvortrag (§ 47 Absatz 5 Nummer 1.3 GemHVO-Doppik) aus dem Haushaltsvorjahr | 7.899 | 0 | 7.899 | -151.900 | 875.599 | 2.168.299 | |
| 39. | Ergebnisvortrag (§ 47 Absatz 5 Nummer 1.3 GemHVO-Doppik) in das Haushaltsfolgejahr (Summe der Nummern 37 und 38) | -29.100 | -122.800 | -151.900 | 875.599 | 2.168.299 | 2.347.999 | |

*** Ende der Liste "Ergebnishaushalt" ***



Finanzhaushalt 2014

1. Nachtragshaushalt

Gemeinde: 80 Sondervermögen "Altstadt"

Datum: 04.07.2014

Uhrzeit: 11:42:18

| Nr. | Ertrags- und Aufwandsarten (gemäß § 2 Absatz 1 GemHVO-Doppik) | bisheriger Ansatz | Veränderung | neuer | Planungs- | Planungs- | Planungs- | Erläuterung Konto- nummer |
|-----|---|-------------------|-----------------|-----------------|-------------|------------|------------|-------------------------------------|
| | | des | gegenüber | Haushaltsansatz | daten des | daten des | daten des | |
| | | Haushaltsjahres | dem bisherigen | Haushaltsansatz | Haushalts- | zweiten | dritten | |
| | | 2014 | Haushaltsansatz | 2014 | folgejahres | Haushalts- | Haushalts- | |
| | | 2014 | 2014 | 2015 | 2016 | 2017 | | |
| | | in € | in € | in € | in € | in € | | |
| | | 1 | 2 | 3 | 4 | 5 | 6 | |
| 1. | + Steuern und ähnliche Abgaben | 0 | 0 | 0 | 0 | 0 | 0 | 60 |
| 2. | + Zuwendungen, allgemeine Umlagen und sonstige Transfereinzahlungen | 48.900 | 37.300 | 86.200 | 785.000 | 499.700 | 300.000 | 61 |
| | 61760000 Zuwendungen städtebauliches Sondervermögen von Gemeinden | 48.900 | 37.300 | 86.200 | 785.000 | 499.700 | 300.000 | |
| 3. | + Einzahlungen der sozialen Sicherung | 0 | 0 | 0 | 0 | 0 | 0 | 62 |
| 4. | + Öffentlich-rechtliche Leistungsentgelte | 0 | 0 | 0 | 0 | 0 | 0 | 63 |
| 5. | + Privatrechtliche Leistungsentgelte | -5.000 | 0 | -5.000 | 30.000 | 55.000 | 25.000 | 641,648 |
| | 64110000 Mieten und Pachten, Erbbauzinsen | -5.000 | 0 | -5.000 | 30.000 | 55.000 | 25.000 | |
| 6. | + Kostenerstattungen und Kostenumlagen | 0 | 0 | 0 | 0 | 0 | 0 | 642,648 |
| 7. | + Erhöhung des Bestandes an fertigen und unfertigen Erzeugnissen | 839.000 | 1.000.000 | 1.839.000 | 1.926.000 | 1.000.000 | 642.000 | 651 |
| | 65151000 Bestandsänderung SSV: Unfertige Bauten: Privat nutzbare Objekte | 0 | 47.000 | 47.000 | 0 | 0 | 0 | |
| | 65152000 Bestandsänderung SSV: Unfertige Bauten: Öffentlich nutzbare Objekte | 839.000 | 953.000 | 1.792.000 | 1.926.000 | 1.000.000 | 642.000 | |
| | - Verminderung des Bestandes an fertigen und unfertigen Erzeugnissen | 0 | 0 | 0 | 0 | 0 | 0 | |
| 8. | + Andere aktivierte Eigenleistungen | 0 | 0 | 0 | 0 | 0 | 0 | 652 |
| 9. | + Sonstige laufende Einzahlungen | 30.200 | 0 | 30.200 | 74.200 | 412.300 | 62.600 | 66 / 669 |
| | 66710000 Ausgleichsbeträge (§154 BauGB) | 30.200 | 0 | 30.200 | 74.200 | 412.300 | 62.600 | |
| 10. | = Summe der laufenden Einzahlungen aus Verwaltungstätigkeit (Summe der Nummern 1 bis 9) | 913.100 | 1.037.300 | 1.950.400 | 2.815.200 | 1.967.000 | 1.029.600 | |
| 11. | - Personalauszahlungen | 0 | 0 | 0 | 0 | 0 | 0 | 70 |
| 12. | - Versorgungsauszahlungen | 0 | 0 | 0 | 0 | 0 | 0 | 71 |
| 13. | - Auszahlungen für Sach- und Dienstleistungen | 1.287.000 | 1.186.000 | 2.473.000 | 2.071.000 | 1.182.000 | 792.000 | 72 |
| | 72611400 Städtebauliche Planung | 22.000 | 0 | 22.000 | 8.000 | 7.000 | 0 | |
| | 72612200 Vergütung Sanierungsträger | 157.000 | 0 | 157.000 | 79.000 | 110.000 | 150.000 | |
| | 72612700 Verkehrswertgutachten | 10.000 | 0 | 10.000 | 3.000 | 10.000 | 0 | |
| | 72620000 Sonstige Aufwendungen des Grundstücksverkehrs / Vertriebskosten | 20.000 | 0 | 20.000 | 5.000 | 5.000 | 0 | |
| | 72641000 Beseitigung baulicher Anlagen | 239.000 | 186.000 | 425.000 | 50.000 | 50.000 | 0 | |
| | 72691000 Auszahlungen für das städtebauliche Sondervermögen: Investitionsanteil für privat nutzbare Objekte | 0 | 47.000 | 47.000 | 0 | 0 | 0 | |
| | 72692000 Auszahlungen für das städtebauliche Sondervermögen: Investitionsanteil für öffentlich nutzbare Objekte | 839.000 | 953.000 | 1.792.000 | 1.926.000 | 1.000.000 | 642.000 | |
| 14. | - Zuwendungen, Umlagen und sonstige Transferauszahlungen | 0 | 0 | 0 | 0 | 0 | 0 | 74 |
| 15. | - Auszahlungen der sozialen Sicherung | 0 | 0 | 0 | 0 | 0 | 0 | 75 |
| 16. | - Sonstige laufende Auszahlungen | 17.000 | 0 | 17.000 | 15.000 | 14.000 | 21.000 | 76 / 7695 |
| | 76360000 Öffentlichkeitsarbeit | 17.000 | 0 | 17.000 | 15.000 | 14.000 | 21.000 | |
| 17. | = Summe der laufenden Auszahlungen aus Verwaltungstätigkeit (Summe der Nummern 11 bis 16) | 1.304.000 | 1.186.000 | 2.490.000 | 2.086.000 | 1.196.000 | 813.000 | |
| 18. | = Saldo der laufenden Ein- und Auszahlungen aus Verwaltungstätigkeit (Saldo der Nummern 10 und 17) | -390.900 | -148.700 | -539.600 | 729.200 | 771.000 | 216.600 | |
| 19. | + Zinseinzahlungen und sonstige Finanzeinzahlungen | 800 | 0 | 800 | 700 | 600 | 500 | 67 |
| | 67160000 Zinseinzahlungen für Kredite / vom sonstigen inländischen Bereich | 800 | 0 | 800 | 700 | 600 | 500 | |
| 20. | - Zinsauszahlungen und sonstige Finanzauszahlungen | 4.500 | -3.800 | 700 | 300 | 300 | 200 | 77 |



Finanzhaushalt 2014

1. Nachtragshaushalt

Gemeinde: 80 Sondervermögen "Altstadt"

Datum: 04.07.2014

Uhrzeit: 11:42:18

| Nr. | Ertrags- und Aufwandsarten (gemäß § 2 Absatz 1 GemHVO-Doppik) | bisheriger Ansatz des Haushaltsjahres | Veränderung gegenüber dem bisherigen Haushaltsansatz | neuer Haushaltsansatz | Planungs- daten des Haushalts- folgejahres | Planungs- daten des zweiten Haushalts- folgejahres | Planungs- daten des dritten Haushalts- folgejahres | Erläuterung Konto- nummer |
|------|--|---|---|--------------------------|---|--|--|-------------------------------------|
| | | 2014 | 2014 | 2014 | 2015 | 2016 | 2017 | |
| | | in € | in € | in € | in € | in € | in € | |
| | | 1 | 2 | 3 | 4 | 5 | 6 | |
| | 77511000 Zinsauszahlungen und sonstige Finanzauszahlungen / an den inländischen Geldmarkt / an inländische Kreditinstitute / an Banken | 1.100 | -1.100 | 0 | 0 | 0 | 0 | |
| | 77512000 Zinsauszahlungen und sonstige Finanzauszahlungen / an den inländischen Geldmarkt / an inländische Kreditinstitute / an Sparkassen | 3.100 | -2.700 | 400 | 200 | 200 | 100 | |
| | 77514000 Zinsauszahlungen und sonstige Finanzauszahlungen / an den inländischen Geldmarkt / an inländische Kreditinstitute / an Girozentralen / Landesbanken | 200 | 0 | 200 | 0 | 0 | 0 | |
| | 77939000 Sonstige Kreditbeschaffungskosten | 100 | 0 | 100 | 100 | 100 | 100 | |
| 21. | = Saldo der Zins- und der sonstigen Finanzein- und -auszahlungen (Saldo der Nummern 19 und 20) | -3.700 | 3.800 | 100 | 400 | 300 | 300 | |
| 22. | = Saldo der ordentlichen Ein- und Auszahlungen (Summe der Nummern 18 und 21) | -394.600 | -144.900 | -539.500 | 729.600 | 771.300 | 216.900 | |
| 23. | + Außerordentliche Einzahlungen | 0 | 0 | 0 | 0 | 0 | 0 | 669 |
| 24. | - Außerordentliche Auszahlungen | 0 | 0 | 0 | 0 | 0 | 0 | 7695 |
| 25. | = Saldo der außerordentlichen Ein- und Auszahlungen (Saldo Nummern 23 und 24) | 0 | 0 | 0 | 0 | 0 | 0 | |
| 26. | = Saldo der ordentlichen und außerordentlichen Ein- und Auszahlungen (Summe der Nummern 22 und 25) | -394.600 | -144.900 | -539.500 | 729.600 | 771.300 | 216.900 | |
| 27. | + Einzahlungen aus Investitionszuwendungen | 509.100 | 886.200 | 1.395.300 | 601.900 | 120.000 | 90.000 | 681 |
| | 68166100 Anzahlungen auf Investitionszuwendungen vom Bund | 91.500 | 50.000 | 141.500 | 121.700 | 40.000 | 30.000 | |
| | 68166200 Anzahlungen auf Investitionszuwendungen vom Land | 91.500 | 50.000 | 141.500 | 121.700 | 40.000 | 30.000 | |
| | 68166300 Anzahlungen auf Investitionszuwendungen von der Stadt GVM | 326.100 | 786.200 | 1.112.300 | 358.500 | 40.000 | 30.000 | |
| 28. | + Einzahlungen aus Beiträgen und ähnlichen Entgelten | 0 | 0 | 0 | 0 | 0 | 0 | 682 |
| 29. | + Einzahlungen aus immateriellen Vermögensgegenständen | 0 | 0 | 0 | 0 | 0 | 0 | 684 |
| 30. | + Einzahlungen aus Sachanlagen | 0 | 0 | 0 | 0 | 0 | 0 | 685 |
| 31. | + Einzahlungen aus Finanzanlagen | 0 | 0 | 0 | 0 | 0 | 0 | 686 |
| 32. | + Einzahlungen aus sonstigen Ausleihungen und Kreditgewährungen | 25.500 | 0 | 25.500 | 25.600 | 23.300 | 19.800 | 687 |
| | 68760000 Einzahlungen aus sonstigen Ausleihungen und Kreditgewährungen / vom sonstigen inländischen Bereich | 25.500 | 0 | 25.500 | 25.600 | 23.300 | 19.800 | |
| 33. | + Einzahlungen aus Vorräten | 330.600 | -112.100 | 218.500 | 354.000 | 300.000 | 210.000 | 688 |
| | 68823000 Einzahlungen für privat nutzbare Objekte im städtebaul. Sondervermögen | 330.600 | -112.100 | 218.500 | 354.000 | 300.000 | 210.000 | |
| 34. | = Summe der Einzahlungen aus Investitionstätigkeit (Summe der Nummern 27 bis 33) | 865.200 | 774.100 | 1.639.300 | 981.500 | 443.300 | 319.800 | |
| 35. | - Auszahlungen für immaterielle Vermögensgegenstände | 200.000 | 0 | 200.000 | 200.000 | 200.000 | 200.000 | 781 + 784 |
| | 78159000 Investitionszuwendungen / an den privaten Bereich / an den sonstigen privaten Bereich | 200.000 | 0 | 200.000 | 200.000 | 200.000 | 200.000 | |
| 36. | - Auszahlungen für Sachanlagen | 0 | 0 | 0 | 0 | 0 | 0 | 785 |
| 37. | - Auszahlungen für Finanzanlagen | 0 | 0 | 0 | 0 | 0 | 0 | 786 |
| 38. | - Auszahlungen für sonstige Ausleihungen und Kreditgewährungen | 0 | 0 | 0 | 0 | 0 | 0 | 787 |
| 39. | - Auszahlungen für Vorräte | 694.000 | 0 | 694.000 | 795.000 | 0 | 0 | 788 |
| | 78821200 Öffentlich nutzbare Grundstücke | 694.000 | 0 | 694.000 | 795.000 | 0 | 0 | |
| 39a. | - Sonstige Investitionsauszahlungen | 0 | 0 | 0 | 0 | 0 | 0 | 789 |



Finanzhaushalt 2014

1. Nachtragshaushalt

Gemeinde: 80 Sondervermögen "Altstadt"

Datum: 04.07.2014

Uhrzeit: 11:42:18

| Nr. | Ertrags- und Aufwandsarten (gemäß § 2 Absatz 1 GemHVO-Doppik) | bisheriger Ansatz des Haushaltsjahres | Veränderung gegenüber dem bisherigen Haushaltsansatz | neuer Haushaltsansatz | Planungs- daten des Haushalts- folgejahres | Planungs- daten des zweiten Haushalts- folgejahres | Planungs- daten des dritten Haushalts- folgejahres | Erläuterung Konto- nummer |
|-----|--|---|---|--------------------------|---|--|--|-------------------------------------|
| | | 2014 | 2014 | 2014 | 2015 | 2016 | 2017 | |
| | | in € | in € | in € | in € | in € | in € | |
| | | 1 | 2 | 3 | 4 | 5 | 6 | |
| 40. | = Summe der Auszahlungen aus Investitionstätigkeit (Summe der Nummern 35 bis 39) | 894.000 | 0 | 894.000 | 995.000 | 200.000 | 200.000 | |
| 41. | = Saldo aus den Ein- und Auszahlungen aus Investitionstätigkeit (Saldo der Nummern 34 und 40) | -28.800 | 774.100 | 745.300 | -13.500 | 243.300 | 119.800 | |
| 42. | = Finanzmittelüberschuss / Finanzmittelfehlbetrag (Summe der Nummern 26 und 41) | -423.400 | 629.200 | 205.800 | 716.100 | 1.014.600 | 336.700 | |
| 43. | + Einzahlungen aus der Aufnahme von Krediten für Investitionen und Investitionsförderungsmaßnahmen | 0 | 0 | 0 | 0 | 0 | 0 | 691 + 692 |
| 44. | - Auszahlungen zur Tilgung von Krediten für Investitionen und Investitionsförderungsmaßnahmen | 42.200 | -36.500 | 5.700 | 0 | 0 | 0 | 791 + 792 |
| | 79242100 Tilgung von Krediten für Investitionen / vom öffentlichen Bereich / von der EU / von dem Land / Kredite in Euro-Währung (fester Zins) | 5.700 | 0 | 5.700 | 0 | 0 | 0 | |
| | 79251000 Tilgung von Krediten für Investitionen / vom inländischen Geldmarkt / Kredite in Euro-Währung (fester Zins) | 36.500 | -36.500 | 0 | 0 | 0 | 0 | |
| 45. | = Saldo der Ein- und Auszahlungen aus Krediten für Investitionen und Investitionsförderungsmaßnahmen (Saldo der Nummern 43 und 44) | -42.200 | 36.500 | -5.700 | 0 | 0 | 0 | |
| 46. | + Einzahlungen aus der Aufnahme von Krediten zur Sicherung der Zahlungsfähigkeit | 200.000 | -200.000 | 0 | 0 | 0 | 0 | 693 + 694 |
| | 69430000 Aufnahme von Krediten zur Liquiditätssicherung / von Sondervermögen | 200.000 | -200.000 | 0 | 0 | 0 | 0 | |
| 47. | - Auszahlungen zur Tilgung von Krediten zur Sicherung der Zahlungsfähigkeit | 0 | 0 | 0 | 0 | 0 | 0 | 793 + 794 |
| 48. | = Saldo der Ein- und Auszahlungen aus Krediten zur Sicherung der Zahlungsfähigkeit (Saldo der Nummern 46 und 47) | 200.000 | -200.000 | 0 | 0 | 0 | 0 | |
| 49. | + Abnahme der liquiden Mittel | 0 | 0 | 0 | 0 | 0 | 0 | |
| 50. | - Zunahme der liquiden Mittel | -265.600 | 465.700 | 200.100 | 716.100 | 1.014.600 | 336.700 | |
| 51. | = Veränderung der liquiden Mittel (Saldo der Nummern 49 und 50) | 265.600 | -465.700 | -200.100 | -716.100 | -1.014.600 | -336.700 | |
| 52. | = Saldo aus den Ein- und Auszahlungen aus Finanzierungstätigkeit (Summe der Nummern 45, 48 und 51) | 423.400 | -629.200 | -205.800 | -716.100 | -1.014.600 | -336.700 | |
| 53. | + Einzahlungen aus durchlaufenden Geldern und ungeklärten Zahlungsvorgängen | 0 | 0 | 0 | 0 | 0 | 0 | 699 |
| 54. | - Auszahlungen aus durchlaufenden Geldern und ungeklärten Zahlungsvorgängen | 0 | 0 | 0 | 0 | 0 | 0 | 799 |
| 55. | = Saldo der Ein- und Auszahlungen aus durchlaufenden Geldern und ungeklärten Zahlungsvorgängen (Saldo der Nummern 53 und 54) | 0 | 0 | 0 | 0 | 0 | 0 | |
| 56. | = Kontrollrechnung (Summe der Nummern 42, 52 und 55) | 0 | 0 | 0 | 0 | 0 | 0 | |
| 57. | Stand der Kredite zur Sicherung der Zahlungsfähigkeit zum 31.12. des Haushaltsvorjahres | 0 | 0 | 0 | 0 | 0 | 0 | |
| 58. | Stand der Kredite zur Sicherung der Zahlungsfähigkeit zum 31.12. des Haushaltsjahres | 200.000 | -200.000 | 0 | 0 | 0 | 0 | |
| 59. | Stand der liquiden Mittel zum 31.12. des Haushaltsvorjahres | 37.579 | 0 | 37.579 | 237.679 | 953.779 | 1.968.379 | |



Finanzhaushalt 2014

1. Nachtragshaushalt

Gemeinde: 80 Sondervermögen "Altstadt"

Datum: 04.07.2014

Uhrzeit: 11:42:18

| Nr. | Ertrags- und Aufwandsarten (gemäß § 2 Absatz 1 GemHVO-Doppik) | bisheriger Ansatz des Haushaltsjahres | Veränderung gegenüber dem bisherigen Haushaltsansatz | neuer Haushaltsansatz | Planungs- daten des Haushalts- folgejahres | Planungs- daten des zweiten Haushalts- folgejahres | Planungs- daten des dritten Haushalts- folgejahres | Erläuterung Konto- nummer |
|-----|---|---|---|--------------------------|---|--|--|-------------------------------------|
| | | 2014 | 2014 | 2014 | 2015 | 2016 | 2017 | |
| | | in € | in € | in € | in € | in € | in € | |
| | | 1 | 2 | 3 | 4 | 5 | 6 | |
| 60. | Stand der liquiden Mittel zum 31.12. des Haushaltsjahres (Saldo der Nummern 59 und 51) | -228.020 | 465.700 | 237.679 | 953.779 | 1.968.379 | 2.305.079 | |

*** Ende der Liste "Finanzhaushalt" ***

HHPI 2015

| Städtebauförderungsprogramm der Stadt Grevesmühlen | | | | | | | | | | | | |
|--|--------------------|--------------|-----------|------------------|------------|----------------------|---------|---------|---------|---------|-------|----------|
| Programm-jahr | Bewilligung Nr. | Förderbetrag | | getätigte Abrufe | | Noch nicht abgerufen | | | | | | |
| | | Gesamt | Eigenm. | gesamt | davon 2014 | Gesamt | 2014 | 2015 | 2016 | 2017 | 2018 | 2019 ff. |
| 1991-2009 | A bis 09, L bis 99 | 22.830,161 | 6.237,704 | 22.830,161 | | | | | | | | |
| 2010 | A/10 | 450,000 | 150,000 | 382,500 | 0,000 | 67,500 | 67,500 | 0,000 | | | | |
| 2011 | A/11 | 1.035,000 | 345,000 | 672,750 | 0,000 | 362,250 | 207,000 | 155,250 | 0,000 | | | |
| 2013 | L/13 | 600,000 | 200,000 | 30,000 | 0,000 | 570,000 | 150,000 | 210,000 | 120,000 | 90,000 | 0,000 | |
| geplante Umverteilungen 2015 | | | | | | | | | | | | |
| Summe | | 24.915,161 | 6.932,704 | 23.915,411 | 0,000 | 999,750 | 424,500 | 365,250 | 120,000 | 90,000 | 0,000 | 0,000 |
| Summe | 2015 - 2018 | | | | | | | | | 575,250 | | |

| Sonstige Förderprogramme | | | | | | | | | | | | |
|--|--------------|-----------|------------------|------------|----------------------|---------|-------|-------|-------|-------|-------|-------|
| Art des Förderprogrammes | Förderbetrag | | getätigte Abrufe | | Noch nicht abgerufen | | | | | | | |
| | Gesamt | Eigenm. | gesamt | davon 2014 | Gesamt | 2014 | 2015 | 2016 | 2017 | 2018 | 2019 | |
| Abgeschlossene Förderprogramme (Aufschwung Ost, StPlanFR, ISEK, ABM 2.Arb.-markt) | | | | | | | | | | | | |
| | 735,886 | 63,717 | 735,886 | | 0,000 | | | | | | | |
| E 2.1/2.2. EFRE | 1.701,324 | 567,108 | 1.701,324 | 0,000 | 0,000 | 0,000 | 0,000 | | | | | |
| E 2.1/2.2.M995 Investitionspakt | 926,336 | 444,438 | 926,336 | 0,000 | 0,000 | 0,000 | 0,000 | 0,000 | 0,000 | 0,000 | 0,000 | 0,000 |
| E 1.10/11. Mittel Dritter | 1.381,444 | 0,000 | 610,697 | 26,698 | 770,747 | 770,747 | 0,000 | 0,000 | 0,000 | 0,000 | 0,000 | 0,000 |
| E 1.13. Vergabe-ABM | 555,598 | 0,000 | 555,598 | 0,000 | 0,000 | 0,000 | 0,000 | 0,000 | 0,000 | 0,000 | 0,000 | 0,000 |
| E 1.14. KfW-Infrastruktur | 3.445,545 | 0,000 | 3.445,545 | 0,000 | 0,000 | 0,000 | 0,000 | 0,000 | 0,000 | 0,000 | 0,000 | 0,000 |
| E 1.16/17. KfW II-Mod./CO ₂ -Geb.-san./ökol. B | 565,618 | 0,000 | 565,618 | 0,000 | 0,000 | 0,000 | 0,000 | 0,000 | 0,000 | 0,000 | 0,000 | 0,000 |
| E 1.19.1. Kommunaler Aufbaufonds | 2.571,287 | 0,000 | 2.571,287 | | 0,000 | | | | | | | |
| E 2.2.2. Modern.-zuschuss, -darlehen | 112,993 | 0,000 | 112,993 | 0,000 | 0,000 | 0,000 | 0,000 | 0,000 | 0,000 | 0,000 | 0,000 | 0,000 |
| Summe | 11.996,032 | 1.075,262 | 11.225,284 | 26,698 | 770,747 | 770,747 | 0,000 | 0,000 | 0,000 | 0,000 | 0,000 | 0,000 |

| Zusätzliche Einnahmen | | | | | | | | | | | | |
|---|----------------|------------|------------|--------------------|------|-------|-------|-------|------|----------|---|--|
| Einnahmeart | Gesamt geplant | Stichtag | | sicher zu erwarten | | | | | | | | |
| | | 30.05.2014 | davon 2014 | Gesamt | 2014 | 2015 | 2016 | 2017 | 2018 | 2018 ff. | | |
| E 1.1 Ausgleichsbeträge nach § 154 BauGB | 1.134 | 608 | 9 | 525 | 49 | 62 | 200 | 103 | 112 | 0 | 0 | |
| E 1.2.1 Vorteilsausgleich (u.a. Rathausblock) | 784 | 784 | 0 | 0 | 0 | 0 | 0 | 0 | 0 | 0 | 0 | |
| E 1.3 Ablösebeträge | 8 | 8 | | 0 | | | | | | | | |
| E 1.4 Grundstückserlöse | 4.732 | 3.650 | 0 | 1.083 | 219 | 354 | 300 | 210 | 0 | 0 | | |
| E 1.5 Überschüsse aus Umlegungen | 56 | 18 | | 39 | | | | | 39 | | | |
| E 1.6.1-5 Zinsen | 242 | 234 | 0 | 8 | 1 | 1 | 1 | 1 | | 4 | | |
| E 1.7.3 Darlehensrückzahlungen | 499 | 365 | 2 | 134 | 23 | 26 | 24 | 20 | 20 | 20 | | |
| E 1.9 Bewirtschaftungserträge | 6.185 | 5.938 | 0 | 247 | 247 | | | | | | | |
| E 1.9 Bewirtschaftungserträge Vorjahre 2013 | 198 | | | 198 | | 78 | 80 | 40 | 0 | | | |
| E 2.1.2 Zwischenfinanzierung | 80 | 80 | | 0 | | | | | | | | |
| E 3.2 Vermögenswerte | 3 | 3 | | 0 | | | | | | | | |
| E 3.2 Wertausgl.zu Lasten Gmde - vorgezogen | 1.400 | 1.400 | 943 | 0 | 0 | 0 | 0 | 0 | 0 | | | |
| Mittel Dritter | | | | | | | | | | | | |
| E 1.10 Mittel Dritter | 444 | 444 | 0 | 0 | 0 | 0 | 0 | 0 | 0 | 0 | 0 | |
| E 1.12 Erstattungen aus Versicherungen | 8 | 8 | 0 | 0 | | | | | | | | |
| Kredite | | | | | | | | | | | | |
| E 4.1 Kapitalmarktkredite | 1.314 | 1.314 | 0 | 0 | 0 | 0 | 0 | 0 | 0 | 0 | 0 | |
| Kassen-/Kontokorrentkredit | 3.456 | 3.000 | 0 | 456 | | 241 | | 215 | 0 | 0 | 0 | |
| E 4.2 aus Entwicklungsmaßnahme (E 2.2.3.) | 1.476 | 1.476 | 0 | 0 | | | | | | | | |
| Mittelüberhang | | | | 0 | -338 | 338 | | | | | | |
| NFK/ZGA | | | | | | | | | | | | |
| E 2.1.1 Nicht förderungsfähige Kosten (NFK) | 2.813 | 2.529 | -10 | 284 | 47 | 237 | 0 | 0 | 0 | 0 | 0 | |
| E 2.1.5 zusätzl.Gemeindeanteil (ZGA) | 7.854 | 6.180 | -59 | 1.674 | 90 | 785 | 500 | 300 | 0 | 0 | 0 | |
| E 2.1.6 Einzahlung Stadt (Vorgriff EA) | 1.028 | 1.031 | -642 | -4 | -4 | 0 | 0 | 0 | 0 | 0 | 0 | |
| VE im Haushalt der Stadt (Rest) | 2.023 | | | 2.023 | 544 | -73 | 532 | 120 | 450 | 450 | | |
| Summe | 35.737 | 29.070 | 244 | 6.667 | 878 | 2.049 | 1.636 | 1.008 | 621 | 474 | | |

| Verfügbarer Finanzrahmen | 2014 in T€ | Vorfianzierung sicher zu erwartender Einnahmen | | | | | | | | | |
|----------------------------|------------|--|-------------|-------|---------------------------|-------|-------|--------------------|------|--------|--|
| | | vorfianzierbare Mittel | | | genehmigte Vorfianzierung | | | Verpflichtungserm. | | | |
| Stichtag: 30.05.2014 | | 575 | | | 0 | | | 575 | | | |
| noch abrufbare Mittel | 2.073 | | | | | | | | | | |
| Kassenbestand + Termingeld | 689 | | | | | | | | | | |
| laufende Abrufe | 0 | | | | | | | | | | |
| Summe | 2.762 | Finanzbedarf geplantes Maßnahmenprogramm | | | | | | | | | |
| | | Gesamt | bisher 2014 | 2014 | 2015 | 2016 | 2017 | 2018 | 2019 | n.a.M. | |
| Kosten geplantes Programm | 598 | 7.448 | 623 | 598 | 2.184 | 1.448 | 951 | 406 | 0 | 1.861 | |
| Restverbindlichkeiten | 2.164 | 3.065 | | 2.164 | 230 | 309 | 147 | 215 | | | |
| verfügbare Mittel | 598 | 9.126 | 271 | 2.762 | 2.414 | 1.756 | 1.098 | 621 | 474 | 0 | |
| Deckung / Unterdeckung | | | | | | | | | | | |
| | | -1.387 | | 0 | 0 | 0 | 0 | 0 | 474 | -1.861 | |

Gesamtkosten laufendes Jahr: 2014

3.385

17.06.2014

K:\FB 9 (FSE) Städtebauliche Erneuerung 2014\KOF-ENTWURF\102\17200X102_HHPI 2015_275.xlsx

Seite 1

| Einnahmen: per 30.05.2014 | | | | Ausgaben: per 30.05.2014 | | | |
|---------------------------|--------|---|--------|--------------------------|-----------|--------|--|
| Abrufe Eigenmittel | 6.599 | Erlöse/Ausgl./-Ablösebetr./Vorteilsausgl. | 5.070 | Kassenwirks. Mittel | 2014 | 623 | |
| Abrufe Finanzhilfen | 17.316 | Bew.-erträge/Verm.-werte | 5.941 | Kassenwirks. Mittel | 2013 | 850 | |
| abgeschlossene FP | 736 | Darl.-rückz./Zinsen | 599 | Kassenwirks. Mittel | 1991-2012 | 62.050 | |
| EFRE | 1.701 | Kredite + Zw.-finanz. | 5.870 | Termingeld | | 550 | |
| Investitionspakt | 926 | NFK | 2.529 | Termingeld - Erlöse | | 0 | |
| ABM | 556 | ZGA | 6.180 | Kassenbestand | | 139 | |
| KfW-Kredite | 4.011 | Vorgriff EA | 1.031 | Gesamt: | | 64.212 | |
| KAF-Kredit | 2.571 | vorgezogener Wertausgleich | 1.400 | | | | |
| Mod.-darlehen | 113 | | | | | | |
| Mittel Dritter | 1.063 | Gesamt: | 64.212 | | | | |

Haushaltsplanung in TEUR

| Jahr | Bewilligung | Gesamt 100% | B/L 2/3 E 2.2 | EA 1/3 E 2.1 | Gebühr 0,5% v.R. | ZGA E 2.1.5 | NFK E 2.1.1 | Kredit- aufnahm. E 1.14/1.17/4.1 | EA für Umvert. E 2.1.6 | Invest- pakt E 2.1./2.2.M995 | EA ILERL E 1.11 | | |
|------------------------------|------------------------------|----------------|---------------------|--------------------|---------------------|----------------|------------------|--|------------------------------|------------------------------------|-----------------------|----------------|--------------|
| 2014 | A/10 | 67,500 | 45,000 | 22,500 | 0,225 | | | | | | | | |
| | A/11 | 207,000 | 138,000 | 69,000 | 0,690 | | | | | | | | |
| | L/13 | 150,000 | 100,000 | 50,000 | 0,500 | | | | | | | | |
| | geplante Umverteilungen 2014 | 0,000 | 0,000 | 0,000 | 0,000 | | | | | | | | |
| Zw.summe | | 424,500 | 283,000 | 141,500 | 1,415 | 86,250 | 0,000 | 0,000 | 543,688 | 0,000 | 427,147 | 0,000 | |
| 2015 | A/11 | 155,250 | 103,500 | 51,750 | 0,518 | | | | | | | | |
| | L/13 | 210,000 | 140,000 | 70,000 | 0,700 | | | | | | | | |
| | geplante Umverteilungen 2015 | 0,000 | 0,000 | 0,000 | 0,000 | 785,000 | 236,784 | 0,000 | -72,752 | | | | |
| | Zw.summe | | 365,250 | 243,500 | 121,750 | 1,218 | 785,000 | 236,784 | 0,000 | -72,752 | 0,000 | 0,000 | 0,000 |
| 2016 | L/13 | 120,000 | 80,000 | 40,000 | 0,400 | | | | | | | | |
| | geplante Umverteilungen 2015 | 0,000 | 0,000 | 0,000 | 0,000 | 499,718 | 0,000 | 0,000 | 531,882 | | | | |
| | Zw.summe | | 120,000 | 80,000 | 40,000 | 0,400 | 499,718 | 0,000 | 0,000 | 531,882 | 0,000 | 0,000 | 0,000 |
| | 2017 | L/13 | 90,000 | 60,000 | 30,000 | 0,300 | | | | | | | |
| geplante Umverteilungen 2015 | | 0,000 | 0,000 | 0,000 | 0,000 | 300,000 | 0,000 | 0,000 | 119,700 | | | | |
| Zw.summe | | | 90,000 | 60,000 | 30,000 | 0,300 | 300,000 | 0,000 | 0,000 | 119,700 | 0,000 | 0,000 | 0,000 |
| 2018 | | | 0,000 | 0,000 | 0,000 | 0,000 | | | | | | | |
| | | | | | | 0,000 | 0,000 | 0,000 | 450,000 | | | | |
| | Zw.summe | | 0,000 | 0,000 | 0,000 | 0,000 | 0,000 | 0,000 | 450,000 | 0,000 | 0,000 | 0,000 | |
| | Summe | | 999,750 | 666,500 | 333,250 | 3,333 | 1.670,968 | 236,784 | 0,000 | 1.572,519 | 0,000 | 427,147 | 0,000 |

Darstellung Bewirtschaftungsverluste

| | 1991-2010 | 2011 | 2013 ber.bez. | 2013 | 2014 ber.b | 2014 | 2015 | 2016 | 2017 | 2017 | 2018 |
|----------------------------------|-----------|------|---------------|------|------------|------|------|------|------|------|------|
| Bewirtsch.-einnahmen | 5.531 | 314 | 93 | 247 | | 78 | 80 | 40 | | | |
| Bewirtsch.-ausgaben | 2.390 | 213 | 63 | 282 | | 95 | 45 | 15 | | | |
| Kreditverpfl. Bewirtsch. Zinsen | 1.265 | 7 | 9 | 0 | | 4 | 3 | 0 | | | |
| Kreditverpfl. Bewirtsch. Tilgung | 2.188 | 40 | 84 | 0 | | 22 | 22 | 0 | | | |
| Überschuss / Defizit | -313 | 55 | -63 | -35 | 0 | -43 | 9 | 25 | 0 | 0 | 0 |

WP/Abrechnung Verwalter vom

Abr.

WP 24.05.13

WP 12.12.13

Darstellung Restverschuldung Sondervermögen

| | Stand 31.12.2013 | Stand 30.06.2014 | Stand 31.12.2014 |
|---------------------------------------|-------------------|-------------------|-------------------|
| Modernisierungsdarlehen | 5.687,97 | 5.687,97 | 5.460,62 |
| geplante Neuaufnahmen | | | |
| KfW-Infrastrukturprogramm | 155.552,00 | 144.440,00 | 133.328,00 |
| geplante Neuaufnahmen | | | |
| KfW-II +CO2-Gebäudesanierungsprogramm | 67.234,85 | 0,00 | 0,00 |
| geplante Neuaufnahmen | | | |
| Kapitalmarktkredite | 82.560,90 | 82.560,90 | 0,00 |
| geplante Neuaufnahmen | | | |
| Summe | 311.035,72 | 232.688,87 | 138.788,62 |
| Kassenkreditaufnahme informativ | 0,00 | k.A. | 0,00 |
| Restwert Immobilienvermögen | k.A. | k.A. | k.A. |

| | | | | | |
|---|------------------|--------------|--------------|------------|------------|
| Status HH-Schreiben | 30.08.2013 | | | | |
| Bestätigung Stadt | BS MP 09.12.2013 | | | | |
| | 2014 | 2015 | 2016 | 2017 T€ | 2018 T€ |
| EA für Stadtsanierung | 450,000 T€ | 1.072,000 T€ | 1.072,000 T€ | 450,000 T€ | 450,000 T€ |
| EA aus Nachtrags-HH | 750,000 T€ | 0,000 T€ | 0,000 T€ | 0,000 T€ | 0,000 T€ |
| Zwischensumme | 1.200,000 T€ | 1.072,000 T€ | 1.072,000 T€ | 450,000 T€ | 450,000 T€ |
| davon EA für A/10 | 22,500 T€ | 0,000 T€ | 0,000 T€ | 0,000 T€ | 0,000 T€ |
| davon EA für A/11 | 69,000 T€ | 51,750 T€ | 0,000 T€ | 0,000 T€ | 0,000 T€ |
| davon EA für L/13 | 50,000 T€ | 70,000 T€ | 40,000 T€ | 30,000 T€ | 0,000 T€ |
| davon 0,5% Gebühr für Abrufe | 1,415 T€ | 1,218 T€ | 0,400 T€ | 0,300 T€ | 0,000 T€ |
| davon ZGA | 86,250 T€ | 785,000 T€ | 499,718 T€ | 300,000 T€ | 0,000 T€ |
| davon NFK /Zinskosten Stadt | 0,000 T€ | 236,784 T€ | 0,000 T€ | 0,000 T€ | 0,000 T€ |
| davon EA ILERL | 427,147 T€ | 0,000 T€ | 0,000 T€ | 0,000 T€ | 0,000 T€ |
| davon EA für Umverteilungen/Unvorhergesehenes | 0,000 T€ | 0,000 T€ | 0,000 T€ | 0,000 T€ | 0,000 T€ |
| | 543,688 T€ | -72,752 T€ | 531,882 T€ | 119,700 T€ | 450,000 T€ |

Erläuterungen der Abkürzungen

SA Stadtbau - Aufwertung

Sonstige Einnahmen

2014

| | Gesamt | kassen- wirksam | davon 2014 | Gesamt geplant | 2014 | 2015 | 2016 | 2017 | 2018 | 2019 | Kommentar |
|--|---------------------|---------------------|--------------------|---------------------|-------------------|-------------------|-------------------|-------------------|-------------------|-------------|--|
| E 2.1.1. nicht förderungsfähige Kosten | | | | | | | | | | | |
| D4-Objekte abgeschlossen | 258.336,35 | 258.336,35 | 0,00 | 0,00 | | | | | | | B020, B033, B040, B045, B114, B115, B144 |
| Erschließungen abgeschlossen | 578.215,73 | 578.215,73 | 0,00 | 0,00 | | | | | | | C001, C014, C036, C038, C047, C104, C105, C107, C130, C137, C146, C159, C163 |
| Gemeinbedarfseintr. abgeschlossen | 1.347.805,25 | 1.347.805,25 | -10.092,00 | 0,00 | | | | | | | B006, B053, B058, B059, B060, B064, B104, B148, B168, B187, B245 |
| BürgerBahnhof 2.BA | B275 | 236.784,21 | | 236.784,21 | | 236.784,21 | | | | | |
| Karl-Liebknecht-Platz | C205 | 27.546,41 | 27.546,41 | 0,00 | 0,00 | 0,00 | | | | | |
| Zinskosten Stadt / Kassenkredit | | 204.000,00 | 204.000,00 | 0,00 | 0,00 | | | | | | |
| Sonstiges | | 160.408,85 | 113.558,85 | 0,00 | 46.850,00 | 46.850,00 | | | | | 0,00 |
| Summe: | 2.813.096,80 | 2.529.462,59 | -10.092,00 | 283.634,21 | 46.850,00 | 236.784,21 | 0,00 | 0,00 | 0,00 | 0,00 | |
| E 2.1.5. zusätzliche gemeindliche Anteile | | | | | | | | | | | |
| D4-Objekte abgeschlossen | 37.217,94 | 37.217,94 | 0,00 | 0,00 | | | | | | | B189 |
| Erschließungen abgeschlossen | 245.658,68 | 245.658,68 | 0,00 | 0,00 | 0,00 | | | | | | C014, C036, C047 |
| Gemeinbedarfseintr. abgeschlossen | 4.112.048,09 | 4.112.048,09 | -59.020,80 | 0,00 | | | | | | | B006, B053, B058, B059, B103, B148, B168, B175, B187, B199, B233, B245 |
| Ausgleich Bewirtschaftungsdefizit | M993 | 1.521.297,80 | 1.521.297,80 | 0,00 | 0,00 | | | | | | |
| BürgerBahnhof 2.BA | B275 | 1.284.717,51 | 0,00 | 1.284.717,51 | | 785.000,00 | 499.717,51 | | | | |
| Innenhof Alte Wäscherei | | 0,00 | | 0,00 | | | | 0,00 | | | |
| Karl-Liebknecht-Platz | C205 | 131.283,83 | 131.283,83 | 0,00 | 0,00 | 0,00 | | | | | |
| Ordn.-maßn. Kamm | B064 | 65.087,63 | 61.571,86 | 0,00 | 3.515,77 | 3.515,77 | | | | | |
| Parkplatz Große Seestraße | C185 | 300.000,00 | 0,00 | | 300.000,00 | | | 300.000,00 | | | |
| Parkplatz Sparkassenplatz | C142 | 0,00 | 0,00 | | | | 0,00 | | | | |
| Rückw. Erschließung Speicherhof | C232 | 30.000,00 | 30.000,00 | 0,00 | 0,00 | | | | | | |
| Schulstr./Kirchstr./Neustadt/ ... | C226 | 86.250,00 | 0,00 | 86.250,00 | 86.250,00 | | | | | | |
| Sonstiges | | 40.605,05 | 40.605,05 | 0,00 | 0,00 | | | | | | 0,00 |
| Summe: | 7.854.166,53 | 6.179.683,25 | -59.020,80 | 1.674.483,28 | 89.765,77 | 785.000,00 | 499.717,51 | 300.000,00 | 0,00 | 0,00 | |
| E 2.1.6. Einzahlung Stadt (Vorgriff EA) | | | | | | | | | | | |
| Einzahlung | 2.258.991,03 | 1.715.303,30 | 42.414,70 | 543.687,73 | 543.687,73 | | | | | | |
| Umbuchungen in/aus Reserve | -3.515,77 | | | -3.515,77 | -3.515,77 | | | | | | |
| Umbuchungen in KTM | -46.850,00 | | | -46.850,00 | -46.850,00 | | | | | | |
| Umb. aus Reserve für vorgez. Wertausgleich | -684.054,25 | -684.054,25 | -684.054,25 | 0,00 | 0,00 | | | | | | 0,00 |
| Summe: | 1.524.571,01 | 1.031.249,05 | -641.639,55 | 493.321,96 | 493.321,96 | 0,00 | 0,00 | 0,00 | 0,00 | 0,00 | |
| E 1.1. Ausgleichsbeträge | | | | | | | | | | | |
| Teilbereich I | 39.469,28 | 39.469,28 | 0,00 | 0,00 | 0,00 | | | | | | |
| Teilbereich II | 172.634,50 | 166.888,86 | 797,00 | 5.745,64 | 5.450,64 | 295,00 | | | | | 0,00 |
| Teilbereich III | 165.902,72 | 145.882,92 | 2.050,00 | 20.019,80 | 20.019,80 | | | | | | 0,00 |
| Teilbereich IV | 50.962,52 | 32.461,74 | 1.752,00 | 18.500,78 | 18.500,78 | 0,00 | | | | | 0,00 |
| Teilbereich V | 64.330,90 | 35.901,45 | 0,00 | 28.429,45 | 2.338,88 | 26.090,57 | 0,00 | | | | 0,00 |
| Teilbereich VI | 78.694,90 | 40.919,44 | 0,00 | 37.775,46 | 2.645,65 | 35.129,81 | | | | | 0,00 |
| Teilbereich VII | 5.119,00 | 2.562,00 | 0,00 | 2.557,00 | | | | 2.557,00 | | | |
| sonstige Ausgleichsbeträge | 144.111,82 | 144.111,82 | 4.590,00 | 0,00 | 0,00 | | | | | | |
| neue Bereiche | 412.370,00 | | | 412.370,00 | | 200.000,00 | 100.000,00 | 112.370,00 | | | prozentuale Schätzung Stand 10/2012 |
| Summe: | 1.133.595,64 | 608.197,51 | 9.189,00 | 525.398,13 | 48.955,75 | 61.515,38 | 200.000,00 | 102.557,00 | 112.370,00 | 0,00 | |
| E 1.2.1. Vorteilsausgleich | | | | | | | | | | | |
| Markt 4 - Umnutzung Amtsgericht | B020 | 602.654,28 | 602.654,28 | 0,00 | | | | | | | 2.594.554,57 €-183.937,45 € nfk*25 % -ZGA Goethestr. 1 |
| Ordn.-maßnahme Rathausblock | B057 | 32.158,89 | 32.158,89 | 0,00 | | | | | | | |
| Hort Am Lustgarten | B148 | 139.771,59 | 139.771,59 | 0,00 | | | | | | | |
| KITA Am Lustgarten Haus 3 | B199 | 2.000,00 | 2.000,00 | 0,00 | 0,00 | | | | | | |
| Wismarsche Str. 5. 1.BA | B115 | 7.695,34 | 7.695,34 | 0,00 | 0,00 | | | | | | |
| Summe: | 784.280,10 | 784.280,10 | 0,00 | 0,00 | 0,00 | 0,00 | 0,00 | 0,00 | 0,00 | 0,00 | |

| | Gesamt | kassen- wirksam | davon 2014 | Gesamt geplant | 2014 | 2015 | 2016 | 2017 | 2018 | 2019 | Kommentar |
|--|----------------|---------------------|---------------------|-------------------|---------------------|-------------------|-------------------|-------------------|-------------------|------------------|---|
| E 1.4. Grundstücksverkaufserlöse | | | | | | | | | | | |
| Sonstige durchgeführte Verkäufe aktuelle Verkäufe | 3.346.993,12 | 3.346.993,12 | 0,00 | 0,00 | | | | | | | |
| A.-Bebel-Str. 1 | B033 | | | 0,00 | 0,00 | | | | | | sh. Wertausgleich zu lasten und zu Gunsten der Gmde |
| A.-Bebel-Str. 51 | B112 | 302.952,00 | 302.952,00 | 0,00 | 0,00 | 0,00 | | | | | vorbeh. Gutachten Aktualisierung (vorher 340 TEUR) |
| Goethestraße 1 (Teilfl.) | B006 | 0,00 | | | 0,00 | | | | | | 0,00 |
| Große Alleestraße 6 | B071 | 10.500,00 | | | 10.500,00 | 10.500,00 | | | | | |
| Große Seestraße 1 | B035 | 105.600,00 | | | 105.600,00 | 105.600,00 | | | | | |
| Große Seestraße 7/9 | B173 | 95.200,00 | | | 95.200,00 | 95.200,00 | | | | | |
| Große Seestraße 15 | | 9.000,00 | | | 9.000,00 | 9.000,00 | | | | | (E041) |
| Große Seestraße 19 | B043 | 208.000,00 | 0,00 | | 208.000,00 | 208.000,00 | | | | | WOBAG |
| Kirchstraße 2/4 | B144 | 300.000,00 | | | 300.000,00 | | 300.000,00 | | | | |
| R.-Luxemburg-Straße 2 | | 39.200,00 | | | 39.200,00 | 39.200,00 | | | | | |
| Wismarsche Straße 18 | B162 | 210.000,00 | | | 210.000,00 | | | 210.000,00 | | | |
| Ziegenhorn 5 | B063 | 105.000,00 | 0,00 | | 105.000,00 | 105.000,00 | | | | | WOBAG |
| Summe: | | 4.732.445,12 | 3.649.945,12 | 0,00 | 1.082.500,00 | 218.500,00 | 354.000,00 | 300.000,00 | 210.000,00 | 0,00 | 0,00 |
| E 1.7.3 Darlehnsrückzahlungen | | | | | | | | | | | |
| | | | | | 2014 | 2015 | 2016 | 2017 | 2018 | 2019 | ff. |
| A.-Bebel-Straße 30 | B009 | 120.704,28 | 107.609,53 | 2.466,45 | 13.094,75 | 3.498,41 | 5.994,72 | 3.601,62 | | | 0,00 |
| Neustadt 16 | B056 | 102.258,38 | 71.585,92 | 0,00 | 30.169,94 | 4.965,76 | 4.990,61 | 5.015,60 | 5.040,71 | 5.065,95 | 5.091,31 502,52 |
| R.-Luxemburg-Straße 5 | B061 | 91.444,35 | 60.656,04 | 0,00 | 26.877,22 | 4.423,80 | 4.445,95 | 4.468,20 | 4.490,57 | 4.513,05 | 4.535,65 3.911,09 |
| Wismarsche Straße 8 | B097 | 40.903,35 | 24.691,30 | 0,00 | 11.948,00 | 1.966,55 | 1.976,40 | 1.986,30 | 1.996,24 | 2.006,23 | 2.016,28 4.264,05 |
| Wismarsche Straße 13/15 | B111 | 153.387,56 | 92.592,74 | 0,00 | 44.805,17 | 7.374,61 | 7.411,53 | 7.448,64 | 7.485,93 | 7.523,40 | 7.561,06 15.989,65 |
| Wismarsche Straße 24 | B180 | 25.375,00 | 7.534,62 | 0,00 | 7.178,48 | 1.181,03 | 1.186,94 | 1.192,89 | 1.198,86 | 1.207,87 | 1.210,89 10.661,90 |
| Summe: | | 534.072,92 | 364.670,15 | 2.466,45 | 134.073,56 | 23.410,16 | 26.006,15 | 23.713,25 | 20.212,31 | 20.316,50 | 20.415,19 35.329,21 |
| E 1.10/1.11 Mittel Dritter - Sonstige Förderprogramme | | | | | | | | | | | |
| Denkmalpflegemittel | DMP E 1.10 | 92.923,21 | 92.923,21 | | 0,00 | | | | | | B033, B045, B115 |
| Integr. ländl. Entwicklung | ILERL E 1.10 | 107.997,90 | 107.997,90 | 0,00 | 0,00 | | | | | | B245 |
| ILERL (FH) | | 343.600,00 | | | 343.600,00 | 343.600,00 | | | | | |
| ILERL (EA) | | 453.845,37 | 26.698,10 | 26.698,10 | 427.147,27 | 427.147,27 | | | | | |
| Sonderbedarfszuweisung | FL E 1.11 | 383.077,36 | 383.077,36 | 0,00 | 0,00 | | | | | | B148 |
| Summe: | | 1.381.443,84 | 610.696,57 | 26.698,10 | 770.747,27 | 770.747,27 | 0,00 | 0,00 | 0,00 | 0,00 | 0,00 |
| E 1.10. Sonstige Mittel Dritter | | | | | | | | | | | |
| Mittel Dritter | NFK E 1.10 | 2.690,99 | 2.690,99 | | 0,00 | | | | | | B062, NFK B115, M852 und Quali, ZGA B115 |
| Mittel Zweckverband | ZV E 1.10 | 274.285,92 | 274.285,92 | | 0,00 | | | | | | C001, C036 |
| Mittel Dritter | SPENDEN E 1.11 | 9.353,83 | 9.353,83 | | 0,00 | | | | | | C107 |
| Mittel Straßenbauamt | SBA E 1.10 | 157.682,45 | 157.682,45 | 0,00 | 0,00 | | | | | | C159 |
| Summe: | | 444.013,19 | 444.013,19 | 0,00 | 0,00 | 0,00 | 0,00 | 0,00 | 0,00 | 0,00 | 0,00 |
| E 1.13. ABM/Jugend baut | | | | | | | | | | | |
| D 4-Objekte abgeschlossen | | 231.403,51 | 231.403,51 | | 0,00 | | | | | | B033, B052, B089, B112, B115 |
| Erschließungen abgeschlossen | | 245.953,89 | 245.953,89 | | 0,00 | | | | | | C038, C047, C104 |
| Gemeinbedarfseinrichtungen abgeschlossen | | 78.240,98 | 78.240,98 | | 0,00 | | | | | | B103 |
| Quali-ABM 1+2+3 | | 493.111,39 | 493.111,39 | | 0,00 | | | | | | |
| Summe: | | 1.048.709,77 | 1.048.709,77 | 0,00 | 0,00 | 0,00 | 0,00 | 0,00 | 0,00 | 0,00 | 0,00 |

| | Gesamt | kassen- wirksam | davon 2014 | Gesamt geplant | 2014 | 2015 | 2016 | 2017 | 2018 | 2019 | Kommentar |
|--|--------|---------------------|---------------------|-------------------|-------------|-------------|-------------|-------------|-------------|-------------|--|
| E 1.14. KfW-Infrastruktur | | | | | | | | | | | |
| abgeschlossene Maßnahmen | C104 | 3.445.544,86 | 3.445.544,86 | | 0,00 | | | | | | C104, B103, B020 |
| Summe: | | 3.445.544,86 | 3.445.544,86 | 0,00 | 0,00 | 0,00 | 0,00 | 0,00 | 0,00 | 0,00 | |
| E 1.16. KfW II- Modernisierung | | | | | | | | | | | |
| Wismarsche Str. 14 | B114 | 97.888,00 | 97.888,00 | | 0,00 | | | | | | |
| Summe: | | 97.888,00 | 97.888,00 | 0,00 | 0,00 | 0,00 | 0,00 | 0,00 | 0,00 | 0,00 | |
| E 1.17. KfW II-CO₂ Gebäudesanierung / D4-Objekte | | | | | | | | | | | |
| D 4-Objekte abgeschlossen | | 467.730,00 | 467.730,00 | | 0,00 | | | | | | B052, B110, B112, B114, B115, B144 |
| Summe: | | 467.730,00 | 467.730,00 | 0,00 | 0,00 | 0,00 | 0,00 | 0,00 | 0,00 | 0,00 | |
| E 2.1/2.2.M995 Investitionspakt | | | | | | | | | | | |
| KITA Am Lustgarten Haus III | B199 | 926.335,74 | 926.335,74 | 0,00 | 0,00 | 0,00 | | | | | Bewilligung |
| Summe: | | 926.335,74 | 926.335,74 | 0,00 | 0,00 | 0,00 | 0,00 | 0,00 | 0,00 | 0,00 | |
| E 2.2.1/2.2.2. Modernisierungszuschuss/-darlehen | | | | | | | | | | | |
| Abgeschlossene Maßnahmen | | 112.993,02 | 112.993,02 | | 0,00 | | | | | | B042, B045, B052, B063, B089, B110 |
| Summe: | | 112.993,02 | 112.993,02 | 0,00 | 0,00 | 0,00 | 0,00 | 0,00 | 0,00 | 0,00 | |
| E 3.2. Wertausgleich zu Lasten der Gemeinde - vorgezogen | | | | | | | | | | | |
| A.-Bebel-Straße 1 | | 447.326,00 | 447.326,00 | 0,00 | 0,00 | | | | | | Teilaufhebung San.-gebiet |
| Badstüberbruch 7 | | 8.844,00 | 8.844,00 | 0,00 | 0,00 | | | | | | Teilaufhebung San.-gebiet |
| Wismarsche Straße 5 | B115 | 943.410,00 | 943.410,00 | | 0,00 | 0,00 | | | | | gem. VVG v. 28.10.11 (ohne AB 4.590 EUR) |
| Summe: | | 1.399.580,00 | 1.399.580,00 | 0,00 | 0,00 | 0,00 | 0,00 | 0,00 | 0,00 | 0,00 | |
| E 4.1 Kapitalmarktkredite | | | | | | | | | | | |
| D4-Objekte abgeschlossen | | 309.750,00 | 309.750,00 | | 0,00 | | | | | | B110, B115 |
| Erschließungen abgeschlossen | | 283.562,48 | 283.562,48 | | 0,00 | | | | | | C104 |
| Gemeinbedarfseinr. abgeschlossen | | 720.648,53 | 720.648,53 | | 0,00 | 0,00 | | | | | B103 |
| Summe: | | 1.313.961,01 | 1.313.961,01 | 0,00 | 0,00 | 0,00 | 0,00 | 0,00 | 0,00 | 0,00 | |

Finanzierungskonzepte

| | Karl-Liebnecht-Platz | | Schulstr.... | | Bahnhof | 2.BA |
|--------------|----------------------|------------|--------------|-------------------|------------|--------------|
| | C205 | aktuell | C226 | | B267 | B275 |
| Gesamtkosten | 902.771,93 | 850.000,00 | 575.000,00 | Gesamtkosten | 797.445,37 | 2.593.706,00 |
| NFK | 27.546,41 | 27.546,21 | 0,00 | NFK privat | 0,00 | 236.784,21 |
| ZGA | 131.283,83 | 123.368,07 | 86.250,00 | NFK BNK | | 72.204,28 |
| StBauFM | 743.941,69 | 699.085,72 | 488.750,00 | FH LEADER | 343.600,00 | 0,00 |
| Gen. WiMin | 11.10.2012 | Schätzung | | EA LEADER | 453.845,37 | 0,00 |
| | | | | ZGA inkl. Kredite | 0,00 | 1.284.717,51 |
| | | | | StBauFm | 0,00 | 1.000.000,00 |

| Maßnahmenprogramm 2014 Ausgaben / Kostenübersicht in T€ | Gesamt- kosten | Gesamt- kosten StBFm | bereits erteilte Aufträge | | | | | | | noch zu erteilende Aufträge | | | | | noch nicht finanzierte Ausgaben | |
|--|-------------------|----------------------------|---------------------------|---------------|---------------------|------|------|------|------|-----------------------------|------|------|------|------|---------------------------------------|----------|
| | | | Kassen- wirksam | davon 2014 | Restverbindlichkeit | | | | | 2014 | 2015 | 2016 | 2017 | 2018 | | 2019 ff. |
| | | | | | 2014 | 2015 | 2016 | 2017 | 2018 | | | | | | | |
| Abgeschlossene Maßnahmen | 5.532 | 5.532 | 5.532 | | | | | | | | | | | | | |
| 1. Maßnahmen der Vorbereitung | | | | | | | | | | | | | | | | |
| 1.1.1. Vorbereitung nach § 140 BauGB | 146 | 146 | 146 | | | | | | | | | | | | | 0 |
| 1.1.4. - städtebauliche Planung | 706 | 706 | 682 | 9 | 1 | | | | | 8 | 8 | 7 | | | | 0 |
| - Bereichspläne | | | | | | | | | | | | | | | | |
| - abgeschlossene Bereichspläne | 50 | 50 | 50 | 0 | 0 | | | | | | | | | | | 0 |
| M804 - Gr. Seestraße/Behrengang ... | 24 | 24 | 4 | | 18 | | | | | 0 | 0 | | | | | 2 |
| M818 - BUGA Außenstandort 2009 | 18 | 18 | 16 | 0 | 1 | | | | | | | | | | | 0 |
| 1.1.5. - Öffentlichkeitsarbeit | 542 | 542 | 478 | 9 | 3 | | | | | 11 | 12 | 18 | 11 | 6 | | 4 |
| 1.2. weitere Maßnahmen der Vorbereitung | | | | | | | | | | | | | | | | |
| 1.2.2. - Vergütung Sanierungsträger | 1.138 | 1.138 | 34 | 34 | 123 | | | | | 0 | 121 | 158 | 101 | 141 | | 460 |
| - Vergütung Sanierungsträger Restlstg. 2013 | 7 | 7 | 7 | 7 | 0 | | | | | | | | | | | 0 |
| 1.2.6. - Verkehrswertgutachten | 74 | 74 | 70 | 0 | 0 | | | | | 1 | 3 | | | | | 0 |
| - Ausgleichsbetragserhebung | 100 | 100 | 80 | 0 | 0 | | | | | 10 | | 10 | | | | 0 |
| 2. Ordnungsmaßnahmen | | | | | | | | | | | | | | | | |
| 2.1. Bodenordnung | | | | | | | | | | | | | | | | |
| - Grunderwerb | 1.466 | 1.466 | 1.466 | 3 | 0 | | | | | | | | | | | 0 |
| - Alte Wäscherei | 10 | 10 | | | 0 | | | | | | | | | | | 10 |
| 2.1.7. - Umlegung M804 | 76 | 76 | 63 | 0 | 13 | | | | | | | | | | | 0 |
| 2.1.8. - Grenzregelungen | 34 | 34 | 24 | 0 | 0 | | | | | 5 | 5 | | | | | 0 |
| 2.1.9. - sonst. Kosten Grundstücksverkehr | 98 | 98 | 85 | 1 | 0 | | | | | 8 | | 5 | | | | 0 |
| 2.2.2. Umzug von Bewohnern u. Betrieben | 3 | 3 | 3 | | 0 | | | | | | | | | | | 0 |
| 2.3. Freilegung von Grundstücken | 1.114 | 1.114 | 920 | 0 | 0 | | | | | | 50 | 50 | | | | 94 |
| 2.3.1. - Alte Wäscherei | 100 | 100 | | | 0 | | | | | | | | | | | 100 |
| B207 - Am Lustgarten 14 | 74 | 74 | 74 | 0 | 0 | | | | | | | | | | | 0 |
| B261 - Blockbereich Gr. Seestraße | 440 | 440 | 17 | 2 | 394 | | | | | 29 | | | | | | 0 |
| 2.3.3. - Maßn.z.Grundstückszw.-nutzung (z.B. Kamm/B064) | 64 | 64 | 64 | 0 | 0 | | | | | | | | | | | 0 |
| 2.3.5. - Beseitigung baul. Anlagen Dritter | 17 | 17 | 17 | 0 | 0 | | | | | | | | | | | 0 |
| Übertrag | 11.833 | 11.833 | 9.832 | 64 | 554 | 0 | 0 | 0 | 0 | 72 | 199 | 248 | 112 | 147 | 0 | 670 |

| Maßnahmenprogramm 2014 Ausgaben / Kostenübersicht in T€ | Gesamt- kosten | Gesamt- kosten StBFm | bereits erteilte Aufträge | | | | | | | noch zu erteilende Aufträge | | | | | | noch nicht finanzierte Ausgaben |
|--|-------------------|----------------------------|---------------------------|---------------|---------------------|------|------|------|------|-----------------------------|------|------|------|------|----------|---------------------------------------|
| | | | Kassen- wirksam | davon 2014 | Restverbindlichkeit | | | | | 2014 | 2015 | 2016 | 2017 | 2018 | 2019 ff. | |
| | | | | | 2014 | 2015 | 2016 | 2017 | 2018 | | | | | | | |
| Übertrag | 11.833 | 11.833 | 9.832 | 64 | 554 | 0 | 0 | 0 | 0 | 72 | 199 | 248 | 112 | 147 | 0 | 670 |
| 2.4. Erschließungsanlagen | | | | | | | | | | | | | | | | |
| 2.4.1. - Innenhof Alte Wäscherei | 400 | 400 | | | 0 | | | | | | | | | | | 400 |
| - Karl-Liebknecht-Platz C205 | 850 | 850 | 245 | 193 | 549 | | | | | 56 | | | | | | 0 |
| - Rückw. Erschl. Speicherhof C232 | 200 | 200 | 3 | 0 | 13 | | | | | | | 184 | | | | 0 |
| - Schulstr./Kirchstr./Neustadt/ ... C226 | 1.537 | 575 | 65 | 2 | 16 | 152 | | | | 162 | 180 | | | | | 0 |
| 2.4.4. - Parkplatz Gr. Seestraße C185 | 500 | 500 | 45 | 0 | 0 | | | | | | | | 455 | | | 0 |
| - Parkplatz Sparkassenplatz/Am Lustg. C142 | 399 | 399 | 34 | 0 | 1 | | | | | | | | | | | 364 |
| - abgeschlossene Maßnahmen (C001, C014, C036, C038, C047, C104, C105, C130) | 11.771 | 8.012 | 8.012 | | 0 | | | | | | | | | | | 0 |
| - Erschließung im Vogelsang (332) C146 | 366 | 366 | 363 | 0 | 0 | | 3 | | | | | | | | | 0 |
| - Schulstr./Kirchstr. 1.BA Kirchplatz C107 | 375 | 375 | 375 | 0 | 0 | | | | | | | | | | | 0 |
| - Vorplatz Versorgungszentrum 1.+2.BA C159 | 764 | 764 | 760 | 0 | 4 | | | | | | | | | | | 0 |
| 2.5.1. Bewirtschaftungskosten | 2.757 | 2.709 | 2.666 | 48 | 43 | | | | | | | | | | | 0 |
| Bewirtsch.-kosten Vorjahre 2013 | 409 | 409 | | | 282 | 52 | 45 | 15 | 0 | | | | | | | 0 |
| 2.5.3. Härteausgleich u. Sozialplan | 12 | 12 | 12 | | 0 | | | | | | | | | | | 0 |
| 2.5.4. Ordnungsmaßnahmenvereinbarung | 3 | 3 | 3 | | 0 | | | | | | | | | | | 0 |
| 2.6. Rechtstreitkosten | 9 | 9 | 9 | 0 | 0 | | | | | | | | | | | 0 |
| 2.7. Wertausgleich zu Gunsten der Gemeinde | 204 | 204 | 204 | 114 | 0 | | | | | | | | | | | 0 |
| | | | | * | | | | | | | | | | | | |
| 3. Baumaßnahmen | | | | | | | | | | | | | | | | |
| 3.1. Modernisierung und Instandsetzung | | | | | | | | | | | | | | | | |
| 3.1.1. Private Maßnahmen | | | | | | | | | | | | | | | | |
| - A.-Bebel-Straße 44/46 B274 | 1.000 | 102 | 0 | | | | | | | | 102 | | | | | 0 |
| - A.-Bebel-Straße 54 B215 | 700 | 200 | 0 | | 0 | | | | | | | | | | | 200 |
| - abgeschlossene private Maßnahmen (3B, 5B, 9B, 17B, 18B, 46B, 51B, 55B, 56B, 61B, 97B, 111B, 121T) | 2.957 | 953 | 953 | 0 | 0 | | | | | | | | | | | 0 |
| - Kleinstmodernisierungen / Private Modern. (Ausgaben/Rest Bewilligungen 2012) | 2.280 | 2.280 | 1.102 | 0 | 87 (17) | | | | | 113 | 109 | 200 | 200 | 259 | | 210 |
| 3.1.3. Kommunale Maßnahmen | | | | | | | | | | | | | | | | |
| - Planung | | | | | | | | | | | | | | | | |
| - abgeschlossene komm. Maßnahmen (3B, 35B, 44B, 52B, 68B, 73B, 106B, 133B, 140B, 173B) | 119 | 119 | 119 | 0 | 0 | | | | | | | | | | | 0 |
| Übertrag | 39.445 | 31.274 | 24.800 | 421 | 1.549 | 204 | 48 | 15 | 0 | 403 | 590 | 448 | 951 | 406 | 0 | 1.860 |

* Einbringungswert WS 5 für 510 m² (41,2% v. VWG v. 10.06.01)

| Maßnahmenprogramm 2014 Ausgaben / Kostenübersicht in T€ | Gesamt- kosten | Gesamt- kosten StBFm | bereits erteilte Aufträge | | | | | | | noch zu erteilende Aufträge | | | | | | noch nicht finanzierte Ausgaben |
|--|-------------------|----------------------------|---------------------------|---------------|---------------------|------------|------------|------------|------------|-----------------------------|--------------|--------------|------------|------------|----------|---------------------------------------|
| | | | Kassen- wirksam | davon 2014 | Restverbindlichkeit | | | | | 2014 | 2015 | 2016 | 2017 | 2018 | 2019 ff. | |
| | | | | | 2014 | 2015 | 2016 | 2017 | 2018 | | | | | | | |
| Übertrag | 39.445 | 31.274 | 24.800 | 421 | 1.549 | 204 | 48 | 15 | 0 | 403 | 590 | 448 | 951 | 406 | 0 | 1.860 |
| - Durchführung | | | | | | | | | | | | | | | | |
| - abgeschlossene komm. Maßnahmen (20B, 33B, 40B, 42B, 43B, 45B, 63B, 89B, 110B, 112B, 114B, 144B, 150B, 189B) | 10.973 | 10.973 | 10.968 | 0 | 1 | | 4 | | | | | | | | | 0 |
| 3.2. Neubau und Ersatzbauten | | | | | | | | | | | | | | | | |
| 3.2.1. - abgeschlossene Maßnahmen (62B, 68B, 180B, 193B, 202B, 212B, 231B, 244B) | 2.062 | 720 | 720 | 0 | 0 | | | | | | | | | | | 0 |
| - A.-Bebel-Straße 7 B268 | 60 | 60 | 60 | 6 | 0 | | | | | | | | | | | |
| - Hinterstraße 39 B263 | 47 | 47 | 0 | 0 | 47 | | | | | | | | | | | 0 |
| 3.2.2. - abgeschlossene Maßnahmen (58B, 59B, 60B, 64B) | 6.969 | 6.969 | 6.969 | 0 | 0 | | | | | | | | | | | 0 |
| 3.3. Gemeinbedarfs- und Folgeeinrichtung | | | | | | | | | | | | | | | | |
| - abgeschlossene Maßnahmen (B006, B053, B103, B148, B175, B199, B245) | 7.858 | 7.858 | 7.858 | 0 | 0 | | | | | | | | | | | 0 |
| 3.3.1. - Bürgerbahnhof 1.BA B267 | 797 | 797 | 45 | 45 | 557 | | | | | 195 | | | | | | 0 |
| - Bürgerbahnhof 2.BA B275 | 2.594 | 2.594 | 0 | 0 | 0 | | | | | | 1.594 | 1.000 | | | | 0 |
| B187 - Wismarsche Straße 5 Speicher | 1.805 | 1.805 | 1.797 | 1 | 2 | | 6 | | | | | | | | | 0 |
| 3.3.2. - Kirchenschiff B233 | 267 | 87 | 78 | 0 | 9 | | | | | | | | | | | 0 |
| 3.5. Quali-ABM 1+2 | 900 | 900 | 900 | | 0 | | | | | | | | | | | 0 |
| 4. Sonstige Maßnahmen | | | | | | | | | | | | | | | | |
| 4.1. Vor- u. Zwischenfinanz. anderer Finanz.-träger (E-Gebiet) | 1.471 | 1.471 | 1.471 | | 0 | | | | | | | | | | | 0 |
| 4.2.2. Kreditzins- u. Geldbeschaffungskosten | | | | | | | | | | | | | | | | |
| - über Bewirtschaftung | 1.289 | 1.289 | 1.281 | 0 | 0 | 4 | 3 | 0 | 0 | | | | | | 0 | 0 |
| - Kassenkredit | 175 | 155 | 155 | 0 | 0 | | | | | | | | | | | 0 |
| - Kapitalmarktkredite THK + Vorfinanz. | 99 | 99 | 99 | | 0 | | | | | | | | | | | 0 |
| 4.3. Kontoführungsgebühren | 2 | 2 | 2 | 0 | 0 | | | | | | | | | | | 0 |
| 4.6. Rückzahlung von Krediten | | | | | | | | | | | | | | | | |
| - über Bewirtschaftung | 2.357 | 2.357 | 2.312 | 0 | 0 | 22 | 22 | 0 | 0 | | | | | | 0 | 0 |
| - im Zuge von Verkäufen / Wertausgleich | 421 | 421 | 304 | 150 | 0 | 0 | 5 | 111 | | | | | | | | 0 |
| - Kassenkredit | 3.006 | 3.006 | 2.550 | 0 | 0 | | 220 | 21 | 215 | | | | | | | 0 |
| - Kassenkredit EFRE | 450 | 450 | 450 | | 0 | | | | | | | | | | | 0 |
| - Kapitalmarktkredite THK | 703 | 703 | 703 | | 0 | | | | | | | | | | | 0 |
| Gesamt | 83.751 | 74.036 | 63.523 | 623 | 2.164 | 230 | 309 | 147 | 215 | 598 | 2.184 | 1.448 | 951 | 406 | 0 | 1.861 |

Stadt Grevesmühlen

| | | | | | |
|--|---|-------------------------------------|----|------|------------|
| Beschlussvorlage | | Vorlage-Nr: VO/12SV/2014-464 | | | |
| Federführender Geschäftsbereich: Finanzen | | Status: öffentlich | | | |
| | | Aktenzeichen: | | | |
| | | Datum: 03.07.2014 | | | |
| | | Verfasser: Brigitte Stoffregen | | | |
| 1. Nachtragshaushaltssatzung/Nachtragshaushaltsplan 2014 der Stadt Grevesmühlen | | | | | |
| Beratungsfolge: | | | | | |
| Datum | Gremium | Teilnehmer | Ja | Nein | Enthaltung |
| 04.08.2014 | Hauptausschuss Stadt Grevesmühlen Stadtvertretung Grevesmühlen Finanzausschuss Stadt Grevesmühlen | | | | |

Beschlussvorschlag:

Die Stadtvertretung beschließt die 1. Nachtragshaushaltssatzung und den 1. Nachtragshaushaltsplan der Stadt Grevesmühlen für das Jahr 2014.

Sachverhalt:

Gemäß den Bestimmungen des § 48 der Kommunalverfassung für das Land Mecklenburg-Vorpommern hat die Stadt unverzüglich eine Nachtragssatzung zu erlassen, wenn bisher nicht veranschlagte oder zusätzliche Aufwendungen bei einzelnen Aufwandspositionen in einem im Verhältnis zu den Gesamtaufwendungen erheblichen Umfang getätigt werden sollen oder müssen sowie bisher nicht veranschlagte Auszahlungen für Investitionen oder Investitionsförderungsmaßnahmen geleistet werden sollen.

Nachtragssatzung und Nachtragsplan werden im Vorbericht erläutert.

Finanzielle Auswirkungen:

im Vorbericht erläutert

Anlage/n:


1. Nachtragshaushaltsplan und Satzung mit seinen Anlagen

| | |
|-------------------------|-------------------------------|
| | |
| Unterschrift Einreicher | Unterschrift Geschäftsbereich |

**1. Nachtragshaushaltssatzung
1. Nachtragshaushaltsplan**

2014

**für die Stadt
Grevesmühlen**



Stand:23.07.2014

Inhaltsverzeichnis

| | |
|---|------------|
| Haushaltssatzung | 3 |
| Vorbericht | 5 |
| Investitionsprogramm | 21 |
| Wirtschaftlichkeitsbetrachtungen | 64 |
| Ergebnishaushalt | 75 |
| Übersicht über die Erträge und Aufwendungen | 78 |
| Finanzhaushalt | 84 |
| Übersicht über die Teilhaushalte | 88 |
| Übersicht über die produktbezogenen Finanzdaten | 92 |
| Teilhaushalte mit Übersicht über die zugeordneten Produkte und Darstellung der wesentlichen Produkte | 191 |
| Stellenplan | 208 |

Sonstige Anlagen

Die Übersichten über

- die aus Verpflichtungsermächtigungen voraussichtlich fällig werdenden Auszahlungen, 12
- den voraussichtlichen Stand der Rückstellungen zum Ende des Haushaltsjahres 13

sind im Vorbericht enthalten.

Die Übersichten über

- den voraussichtlichen Stand der Verbindlichkeiten aus Krediten für Investitionen und Investitionsförderungsmaßnahmen zum Beginn und zum Ende des Haushaltsjahres 15
- die Zusammensetzung und Entwicklung des Saldos der liquiden Mittel und der Kredite zur Sicherung der Zahlungsfähigkeit im Finanzplanungszeitraum 18

sind dem Vorbericht als Anlage beigefügt. Sie sind daher nicht dem Haushaltsplan als gesonderte Anlagen beizufügen.

Teilergebnishaushalte mit Darstellung der Produkte und Einzeldarstellung aller veränderten Konten 209

Eine festgestellte Eröffnungsbilanz sowie Bilanzen der ersten doppelhaushaltlichen Haushaltsjahre liegen noch nicht vor. Bislang verfügt die Stadt Grevesmühlen nur über eine vorläufige Eröffnungsbilanz.

Die Zuwendungen an Fraktionen wurden gegenüber den Haushaltsplan nicht verändert.

.

1. Nachtragshaushaltssatzung der Stadt Grevesmühlen für das Haushaltsjahr 2014

Aufgrund des § 48 der Kommunalverfassung des Landes Mecklenburg-Vorpommern wird nach Beschluss der Stadtvertretung Grevesmühlen vom 25.08.2014, Beschluss Nr. VO/12SV/2014-464 und mit Genehmigung der Landrätin des Landkreises Nordwestmecklenburg als untere Rechtsaufsichtsbehörde folgende Haushaltssatzung erlassen:

§ 1 Ergebnis- und Finanzhaushalt

Der Nachtragshaushaltsplan für das Haushaltsjahr 2014 wird

| | gegenüber bisher EUR | erhöht um EUR | vermindert um EUR | nunmehr auf EUR |
|--|----------------------------|---------------------|-------------------------|-----------------------|
| 1. im Ergebnishaushalt | | | | |
| a) der Gesamtbetrag der ordentlichen Erträge auf | 15.004.600,00 | 419.200,00 | | 15.423.800,00 |
| der Gesamtbetrag der ordentlichen Aufwendungen auf | 17.098.900,00 | 494.300,00 | | 17.593.200,00 |
| der Saldo der ordentlichen Erträge und Aufwendungen auf | -2.094.300,00 | | 75.100,00 | -2.169.400,00 |
| b) der Gesamtbetrag der außerordentlichen Erträge auf | 0,00 | | | 0,00 |
| der Gesamtbetrag der außerordentlichen Aufwendungen auf | 0,00 | | | 0,00 |
| der Saldo der außerordentlichen Erträge und Aufwendungen auf | 0,00 | | | 0,00 |
| c) das Jahresergebnis vor Veränderung der Rücklagen auf | -2.094.300,00 | | 75.100,00 | -2.169.400,00 |
| die Einstellung in Rücklagen auf | 0,00 | | | 0,00 |
| die Entnahmen aus Rücklagen auf | 827.400,00 | | | 827.400,00 |
| das Jahresergebnis nach Veränderung der Rücklagen auf | -1.266.900,00 | | 75.100,00 | -1.342.000,00 |
| 2. im Finanzhaushalt | | | | |
| a) die ordentlichen Einzahlungen auf | 14.206.500,00 | 414.500,00 | | 14.621.000,00 |
| die ordentlichen Auszahlungen auf | 14.007.600,00 | 432.600,00 | | 14.440.200,00 |
| der Saldo der ordentlichen Ein- und Auszahlungen auf | 198.900,00 | | 18.100,00 | 180.800,00 |
| b) die außerordentlichen Einzahlungen auf | 0,00 | | | 0,00 |
| die außerordentlichen Auszahlungen auf | 0,00 | | | 0,00 |
| der Saldo der außerordentlichen Ein- und Auszahlungen auf | 0,00 | | | 0,00 |
| c) die Einzahlungen aus Investitionstätigkeit auf | 2.240.500,00 | 834.800,00 | | 3.075.300,00 |
| die Auszahlungen aus Investitionstätigkeit auf | 3.449.100,00 | 341.000,00 | | 3.790.100,00 |
| der Saldo der Ein- und Auszahlungen aus Investitionstätigkeit auf | -1.208.600,00 | 493.800,00 | | -714.800,00 |
| d) die Einzahlungen aus Finanzierungstätigkeit auf | 2.475.300,00 | | 284.400,00 | 2.190.900,00 |
| die Auszahlungen aus Finanzierungstätigkeit auf | 1.465.600,00 | 191.300,00 | | 1.656.900,00 |
| der Saldo der Ein- und Auszahlungen aus Finanzierungstätigkeit auf | 1.009.700,00 | | 475.700,00 | 534.000,00 |

festgesetzt.

§ 2 Kredite für Investitionen und Investitionsfördermaßnahmen

Der Gesamtbetrag der vorgesehenen Kreditaufnahmen ohne Umschuldungen wird festgesetzt von bisher 697.200,00 EUR auf 846.900,00 EUR

Der Mehrbedarf von 149.700 Euro betrifft die Zuordnung der Kredite für öffentlich nutzbare Objekte aus dem Sondervermögen in den Kernhaushalt. Die geplanten Neuaufnahmen von 697.200 Euro bleiben unverändert.

§ 3 Verpflichtungsermächtigungen

Der Gesamtbetrag der Verpflichtungsermächtigungen wird festgesetzt von bisher 155.300,00 EUR auf 575.300,00 EUR

§ 4 Kredite zur Sicherung der Zahlungsfähigkeit

| | | |
|---|-----------------------------|-------------------------------------|
| Der Höchstbetrag der Kredite zur Sicherung der Zahlungsfähigkeit wird festgesetzt | von bisher 1.000.000 EUR | auf unverändert 1.000.000 EUR |
|---|-----------------------------|-------------------------------------|

§ 5 Hebesätze

Die Hebesätze für die Realsteuern werden wie folgt festgesetzt:

| | von bisher | | auf |
|---|------------|-------------|-----------|
| 1. Grundsteuer | | | |
| a) für die land- und forstwirtschaftlichen Flächen (Grundsteuer A) auf | 300 v. H. | unverändert | 300 v. H. |
| b) für die Grundstücke (Grundsteuer B) auf | 380 v. H. | unverändert | 380 v. H. |
| 2. Gewerbesteuer auf | 350 v. H. | unverändert | 350 v. H. |

§ 6 Umlagen

- entfällt -

§ 7 Stellen gemäß Nachtragsstellenplan

- unverändert -

§ 8 Eigenkapital

| | bisher EUR | Nunmehr EUR |
|--|---------------|----------------|
| Der voraussichtliche Stand des Eigenkapitals zum 31.12. des Haushaltsvorjahres betrug | 91.337.147 | 91.337.147 |
| Der voraussichtliche Stand des Eigenkapitals zum 31.12. des Haushaltsvorjahres beträgt | 88.802.621 | 90.409.963 |
| und zum 31.12. des Haushaltsjahres | 89.525.619 | 89.067.963 |

*noch nicht endgültig festgestellt

§ 9 weitere Vorschriften

- unverändert -

Die rechtsaufsichtliche Genehmigung wurde am _____ erteilt.

Grevesmühlen,
Ort, Datum

Der Bürgermeister

Siegel

Hinweis:

Die vorstehende Nachtragshaushaltssatzung für das Haushaltjahr 2014 wird hiermit öffentlich bekannt gemacht. Die nach § 47 Abs. 3 KV M-V erforderlichen Genehmigungen wurden am _____ durch die Landrätin des Landkreises Nordwestmecklenburg, Rechtsaufsichtsbehörde, erteilt.

Die Nachtragshaushaltssatzung liegt mit ihren Anlagen zur Einsichtnahme vom 01.10.2014 bis 15.10.2014 von 8:00 bis 15:00 Uhr, im Rathaus Grevesmühlen, Haus 2, Zimmer 2.0.10 öffentlich aus. Grevesmühlen, den _____

 Bürgermeister

Vorbericht

zum 1. Nachtragshaushaltsplan der Stadt Grevesmühlen für das Haushaltsjahr 2014

Der vorliegende Nachtragsplan wurde gemäß § 48 KV M-V sowie Hauptsatzung der Stadt Grevesmühlen entsprechend der Anmeldungen der Fachämter im Zusammenhang mit der Umschichtung von Haushaltsmitteln aufgestellt. Berücksichtigung fand außerdem der Auszahlungserlass vom 27.06.2014, der die durch das Land angekündigte Erhöhung der Schlüsselzuweisungen für die Gemeinden beinhaltet. Weiterhin wurden zwei Darlehen aus dem Sondervermögen in den Kernhaushalt übertragen und zusätzliche Investitionen sowie bereits genehmigte über- und außerplanmäßige Auszahlungen aufgenommen.

Es gibt folgende wesentliche Veränderungen:

1. Ergebnishaushalt

Laufende Erträge:

Die Summe der laufenden Erträge aus Verwaltungstätigkeit erhöht sich um 458.200 Euro auf 15.141.700 Euro.

Davon entfallen 95.200 Euro Mehrerträge auf Steuern und ähnliche Abgaben, insbesondere auf den Gemeindeanteil an der Einkommensteuer sowie 199.700 Euro auf Zuwendungen und allgemeine Umlagen, insbesondere auf die Schlüsselzuweisungen. Letztere resultieren aus den zusätzlich vom Land bereitgestellten Mitteln aus dem 2. Kommunalgipfel.

Weitere Mehrerträge gibt es bei den öffentlich-rechtlichen und den privatrechtlichen Leistungsentgelten (zusammen 91.600 Euro) sowie den Kostenerstattungen und Kostenumlagen (61.600 Euro).

Laufende Aufwendungen:

Die Summe der laufenden Aufwendungen aus Verwaltungstätigkeit erhöht sich um 477.800 Euro auf 17.384.000 Euro.

Die Personal- und Versorgungsaufwendungen erhöhen sich insgesamt um 68.600 Euro auf 6.159.300 Euro (+0,8%). Während die Tarifierhöhung für die Angestellten um 3 % ab dem 01.03.2014 bereits im Haushalt kalkuliert war, war die weitere Anhebung der Beiträge an die Versorgungskassen für die Beamten um ebenfalls 3 % nicht geplant. Teilweise aufgefangen werden die Steigerungen durch geringere Pensionszuführungen.

Die Aufwendungen für Sach- und Dienstleistungen erhöhen sich um 168.900 Euro auf insgesamt 2.991.600 Euro. Dies betrifft hauptsächlich den gestiegenen Bedarf für die Waldbewirtschaftung sowie die Erlösauskehr an das städtebauliche Sondervermögen, welcher durch den Verkauf von Holz bzw. Grundstücken refinanziert wird. Hinzu kommen zu gering geplante Aufwendungen für die Baumpflege an diversen Straßen und die Stromkosten gemäß Beleuchtungsvertrag mit den Stadtwerken.

Die Abschreibungen erhöhen sich um 155.900 Euro auf 2.949.600 Euro. Hier wurden die Erhöhung des Fehlbetrages aus dem Sondervermögen (+122.800 Euro) und die Zugänge aus den geplanten Investitionen angepasst.

Die Zuwendungen, Umlagen und sonstigen Transferaufwendungen erhöhen sich um 125.800 Euro auf 4.343.500 Euro. Berücksichtigt wurde hier der Aufwand für das „Intown“-Projekt in Höhe von 63.000 Euro, der durch EU-Zuwendungen gedeckt und als außerplanmäßige Auszahlung durch die Stadtvertretung beschlossen wurde. Hinzu kommt ein Zuschuss an den Verein „Stadt ohne Watt“ in Höhe von 25.000 Euro als städtischer Eigenanteil für das Projekt „Vernetzte Energie“ und Mehrbedarf bei den Betreuungskosten an Kindertageseinrichtungen in fremder Trägerschaft (35.000 Euro).

Laufendes Ergebnis aus Verwaltungstätigkeit:

Das laufende Ergebnis aus Verwaltungstätigkeit hat sich somit um 19.600 Euro auf -2.242.300 Euro verschlechtert.

Finanzergebnis:

Die Zins- und sonstigen Finanzerträge haben sich gegenüber dem Planansatz um 39.000 Euro verschlechtert (282.100 Euro). Dies resultiert aus geringeren Gewinnausschüttungen der verbundenen Unternehmen.

Die Zins- und sonstigen Finanzaufwendungen erhöhen sich durch die Übertragung von zwei Darlehen aus dem Sondervermögen zum Kernhaushalt um 16.500 Euro auf 209.200 Euro, welche über die Bewirtschaftung durch die Wobag erstattet werden.

Bei den außerordentlichen Erträgen und Aufwendungen gibt es keine Änderungen.

Entwicklung der Jahresergebnisse

Im Planjahr 2014 wird ein **Jahresfehlbetrag von -1.342.000 Euro** (zuvor -1.266.900 Euro) ausgewiesen. Dieser setzt sich zusammen aus dem laufenden Ergebnis aus Verwaltungstätigkeit von -2.242.300 Euro, dem Finanzergebnis von 72.900 Euro sowie der Entnahme aus der Kapitalrücklage (827.400 Euro) für die vorzeitige Ablösung eines Darlehens aus der Anpassungshilfe.

Gemäß § 16 (1) GemHVO-D ist der Haushalt in der Planung ausgeglichen, wenn der Ergebnishaushalt unter Berücksichtigung von noch nicht ausgeglichenen Fehlbeträgen aus Haushaltsvorjahren mindestens ausgeglichen ist. **Der Ergebnishaushalt ist in der Planung somit nicht ausgeglichen.**

Werden die Abschreibungsbeträge (-2.949.600 Euro) und die Auflösungen von Sonderposten aus Zuwendungen und Beiträgen (+597.900 Euro) herausgerechnet, verbleibt ein Überschuss von 1.009.700 Euro.

Der Jahresfehlbetrag wird wegen des Rückgangs der Leistungen aus dem Finanzausgleich in den Finanzplanjahren 2015 bis 2017 weiterhin ansteigen:

| | 2014 | 2015 | 2016 | 2017 |
|---|---------------|---------------|---------------|---------------|
| Laufendes Ergebnis aus Verwaltungstätigkeit | -2.242 | -2.274 | -1.781 | -3.011 |
| Finanzergebnis | 73 | 133 | 153 | 171 |
| außerordentliches Ergebnis | 0 | 0 | 0 | 0 |
| Jahresergebnis vor Veränderung der Rücklagen | -2.169 | -2.141 | -1.628 | -2.840 |
| Einstellung in/Entnahme aus der Kapitalrücklage | 827 | 0 | 0 | 0 |
| Einstellung in/Entnahme aus Ergebnismrücklagen | 0 | 0 | 0 | 0 |
| Jahresergebnis | -1.342 | -2.141 | -1.628 | -2.840 |

Da es keine Jahresüberschüsse aus Vorjahren gibt, kann der Fehlbetrag nicht mit dem Ergebnisvortrag verrechnet werden. Der Jahresfehlbetrag ist auf neue Rechnung vorzutragen und innerhalb des Finanzplanungszeitraumes auszugleichen, was durch die Stadt nachzuweisen ist.

Die Stadtvertretung hat im Jahr 2010 ein umfassendes Haushaltssicherungskonzept beschlossen, welches in den Folgejahren fortgeschrieben wurde und bereits ab 2011 zu erheblichen Ergebnisverbesserungen geführt hat. Es ist aber festzustellen, dass den Vorgaben der Kommunalaufsicht, den Haushaltsausgleich innerhalb des Finanzplanungszeitraumes wieder herzustellen, auch mit weiteren Konsolidierungsmaßnahmen nicht entsprochen werden kann.

2. Finanzhaushalt:

Einzahlungen und Auszahlungen:

Der Saldo der ordentlichen und außerordentlichen Ein- und Auszahlungen beträgt 180.800 Euro (zuvor 198.900 Euro), die Auszahlungen zur planmäßigen Tilgung von Krediten für Investitionen und Investitionsfördermaßnahmen betragen 829.500 Euro.

Gemäß § 16 (1) GemHVO-D ist der Haushalt in der Planung ausgeglichen, wenn im Finanzhaushalt unter Berücksichtigung von vorzutragenden Beträgen aus Haushaltsvorjahren der Saldo der ordentlichen und außerordentlichen Ein- und Auszahlungen (...) ausreicht, um die Auszahlungen zur planmäßigen Tilgung von Krediten für Investitionen und Investitionsfördermaßnahmen zu decken. **Der Finanzhaushalt ist in der Planung somit nicht ausgeglichen.**

Außerdem spiegeln sich im Finanzhaushalt die Ein- und Auszahlungen aus Investitionstätigkeit, auf die unter Nr. 3 eingegangen wird, sowie die Ein- und Auszahlungen aus Krediten (siehe Nr. 4) wieder.

Entwicklung der Finanzmittelüberschüsse/-fehlbeträge

Der Finanzmittelfehlbetrag vermindert sich um 475.700 Euro auf 534.000 Euro. Er setzt sich zusammen aus dem Saldo der ordentlichen und außerordentlichen Ein- und Auszahlungen (180.800 Euro, zuvor 198.900 Euro) und dem Saldo aus Ein- und Auszahlungen aus Investitionstätigkeit (-714.800 Euro, zuvor -1.208.600 Euro).

Hinzu kommt ein Saldo der Ein- und Auszahlungen aus Krediten für Investitionen von -810.000 Euro (vorher -768.400 Euro). Hier erfolgte die Anpassung der

Tilgung für ein Darlehen sowie die Übertragung von zwei Darlehen vom Sondervermögen zum Kernhaushalt.

Der Ausgleich des Finanzhaushaltes 2014 erfolgt durch die Abnahme der liquiden Mittel:

| | |
|---|--------------------|
| Buchmäßiger Kassenbestand per 31.12.2013 (Anfangsbestand 1.1.14): | 5.038.505,68 Euro |
| ./. noch zu finanzierende Haushaltreste aus den Vorjahren | -1.865.712,81 Euro |
| ./. Abnahme der liquiden Mittel 2014 (Finanzmittelfehlbetrag+Kreditsaldo +Saldo aus durchlaufenden Geldern): | -1.344.000,00 Euro |
| = Schlussbestand Konto liquide Mittel per 31.12.2014: | 1.828.792,87 Euro |

Somit verbleiben voraussichtlich zum Jahresende rund 475.700 Euro mehr an liquiden Mitteln als ursprünglich geplant. Die Aufnahme des Kassenkredites in Höhe von 250.800 Euro wird nicht erforderlich.

In der Finanzplanung stellt sich der Finanzhaushalt wie folgt dar:

(Angaben in T€)

| | 2013R | 2014 | 2015 | 2016 | 2017 |
|--|--------|--------|--------|-------|-------|
| Anfangsbestand Konto liquide Mittel | 4.889 | 5.038 | 1.828 | 0 | 0 |
| Saldo der ordentlichen und außerordentlichen Ein- und Auszahlungen | 1.371 | 181 | -890 | -543 | -631 |
| Saldo der Ein- und Auszahlungen aus Investitionstätigkeit | -1.200 | -715 | -1.254 | 257 | 2.105 |
| Finanzmittelüberschuss/-fehlbetrag | 171 | -534 | -2.144 | -286 | 1.474 |
| Saldo der Ein- und Auszahlungen aus Krediten für Investitionen | -133 | -810 | -510 | -643 | -646 |
| Saldo aus Ein- und Auszahlungen aus durchlaufenden Geldern | 111 | 0 | 0 | 0 | 0 |
| Abnahme/Zunahme der liquiden Mittel | 149 | -1.344 | -2.654 | -929 | 828 |
| zu finanzierende Reste aus Vorjahren | | -1.866 | | | |
| Schlussbestand Konto liquide Mittel | 5.038 | 1.828 | 0 | 0 | 0 |
| Saldo der Ein- und Auszahlungen aus Krediten zur Sicherung der Zahlungsfähigkeit | 0 | 0 | -826 | -929 | 828 |
| Endbestand der Kassenkredite (kumuliert) | | | 826 | 1.755 | 927 |

Die Tabelle verdeutlicht, dass der Bestand an liquiden Mitteln unter Berücksichtigung der Kreditaufnahmen nur noch in diesem Jahr ausreicht, den Finanzmittelfehlbetrag zu decken. Die für die Folgejahre geplanten Investitionen werden ohne Investitionskredite nicht zu realisieren sein. Außerdem werden die laufenden Aufwendungen nicht mehr ohne Kassenkreditaufnahmen zu finanzieren sein.

Im Finanzhaushalt wird ein abweichender Bestand an liquiden Mitteln zum Jahresende ausgewiesen, da die Bestände aus den Vorjahren bis zum Beschluss der Eröffnungsbilanz noch nicht vorgetragen werden können.

3. Investitionen und deren Auswirkungen auf die Folgejahre

Die Investitionen sind im anliegenden Investitionsprogramm dargestellt und erläutert. Im Folgenden die wichtigsten Veränderungen mit einem Wertumfang von mindestens 20.000 Euro:

| Produkt-Projekt | Maßnahmebezeichnung | Ansatz lt. Haushaltsplan | Erhöht/ Gemindert um | Neuer Ansatz |
|-----------------|--|--------------------------|-------------------------|--------------|
| 11401-034 | B-Plan Nr. 29 „Industrie- und Gewerbegebiet Nordwest“ | 110.000 | -60.000 | 50.000 |
| 11403-056 | Kauf EDV-Software | 14.900 | +21.500 | 36.400 |
| 21102-037 | GS Fritz Reuter: Gestaltung eines kindgerechten Schulhofes | 55.000 | +39.000 | 94.000 |
| 31504-035 | Umgestaltung Bahnhof und Bahnhofsumfeld (Obdachlosenheim) | 90.000 | +35.000 | 125.000 |
| 42400-096 | Konzept Freizeitanlage „Am Ploggensee“ (Freibad) | 0 | +20.000 | 20.000 |
| 51101-035 | Umgestaltung Bahnhof und Bahnhofumfeld - Kofi-Anteil LEADER-Mittel - Baumaßnahme | 58.800 800.000 | -58.800 -708.000 | 0 92.000 |
| 51103-063 | Investitionszuschüsse Sanierungsgebiet „Altstadt“ | 450.000 | +748.600 | 1.198.600 |
| 54101-019 | Gehwegerneuerung Puschkinstr./M.-Gorki-Str. | 0 | +35.000 | 35.000 |
| 54101-128 | Grunderneuerung Straßenbeleuchtung | 0 | +460.000 | 460.000 |
| 54101-142 | Erneuerung Bahnübergang „Questiner Weg“ | 237.000 | -237.000 | 0 |
| 54101-158 | Neugestaltung Platz vor der VR-Bank | 75.000 | -75.000 | 0 |
| 54101-159 | Gehwegerneuerung Schumacherstraße | 40.000 | +40.000 | 80.000 |
| 54101-160 | Erneuerung Gehweg Wismarsche Str. | 60.000 | +30.000 | 90.000 |
| 54101-167 | Bau Fußgängerüberweg Sandstraße | 0 | +22.000 | 22.000 |
| 54301-015 | Ersatzneubau Brücke L02 (Anteil an Geh- und Radweg) | 0 | +44.000 | 44.000 |
| 54301-164 | Straßenausbau Jahnstraße | 70.000 | +30.000 | 100.000 |

*Angaben in Euro

Die Erläuterungen zu den o.g. Maßnahmen sowie alle weiteren Maßnahmen, die unter einem Gesamtwert von 20.000 Euro liegen und deren Ansätze im Nachtragsplan geändert wurden, sind im Investitionsprogramm dargestellt. Wirtschaftlichkeitsberechnungen sind ab einem Anschaffungs-/Herstellungswert ab 50.000 Euro erforderlich und ebenfalls als Anlagen beigefügt.

4. Entwicklung der Kredite für Investitionen und Investitionsfördermaßnahmen

Aufgrund der derzeit günstigen Zinskonditionen am Kreditmarkt werden die im Haushalt geplanten Kreditaufnahmen nicht verändert, obwohl sich der Finanzmittelfehlbedarf reduziert. Somit soll der Kassenkreditbedarf für Folgejahre und die damit verbundenen hohen Zinsaufwendungen reduziert werden.

Die Übertragung von zwei Darlehen für den Speicher in der Wismarschen Straße vom Sondervermögen in den Kernhaushalt mit einem Restschuldbestand von insgesamt 149.700 Euro zum 31.12.2013 wirkt sich haushaltstechnisch wie eine Umschuldung aus und ist nicht als Neuaufnahme zu betrachten.

Umschuldungen sind im Jahr 2014 nicht geplant. Ein Darlehen bei der DKB wird wie geplant zum 31.10.2014 mit einem Restschuldbestand von rd. 827.400 Euro aus der sogenannten Anpassungshilfe vorzeitig abgelöst.

Zu Beginn des Haushaltsjahres 2014 betrug der Schuldenstand 5.193.844,74 Euro, was einer Pro-Kopf-Verschuldung bei 10.621 Einwohnern (Stichtag: 31.12.2012) von 489,02 Euro je Einwohner entspricht.

Unter Berücksichtigung der Neuaufnahmen in Höhe von 697.200 Euro, der Übertragung der beiden GOS-Darlehen in Höhe von 149.700 Euro sowie der planmäßigen Tilgung und vorzeitigen Ablösung in Höhe von insgesamt 1.656.900 Euro wird sich der Schuldenstand zum Jahresende 2014 auf 4.383.844,74 Euro und somit auf 412,75 Euro/Einwohner verringern.

5. Kredite zur Sicherung der Zahlungsfähigkeit

Die Aufnahme von Krediten zur Sicherung der Zahlungsfähigkeit wird entsprechend Finanzhaushalt zunächst nicht erforderlich. Zur Abdeckung von unterjährigen Liquiditätsengpässen z. B. durch Vorfinanzierung größerer Investitionen wird jedoch der für 2014 veranschlagte Kassenkreditrahmen von 1.000.000 Euro in der Haushaltssatzung unverändert beibehalten.

6. Entwicklung des Eigenkapitals

Da die Eröffnungsbilanz noch nicht endgültig fertig gestellt wurde, kann derzeit nur eine Aussage zum voraussichtlichen Stand des Eigenkapitals getroffen werden, der sich zum Jahresende auf rd. 89 Mio. Euro reduziert.

Das Eigenkapital ergibt sich aus der Differenz zwischen Aktiva und der Summe aus Sonderposten, Rückstellungen, Verbindlichkeiten und Rechnungsabgrenzungsposten auf der Passivseite der Bilanz. Nicht abgedeckte Fehlbeträge der Ergebnisrechnung führen zu einer Minderung des Eigenkapitals. Demnach wird eine Eigenkapitalminderung von 1.342.000 Euro (ursprünglicher Ansatz: 1.266.900 Euro) eintreten.

IV. Ausblick

Der Haushalt der Stadt Grevesmühlen weist im Ergebnishaushalt einen Jahresfehlbetrag von -1.342.000 Euro aus. Durch die Umsetzung des Haushaltssicherungskonzeptes und die günstige Entwicklung der Gewerbesteuererinnahmen hat sich die Haushaltslage etwas entschärft. Der Jahresfehlbetrag erhöht sich in den Folgejahren dennoch aufgrund der rückläufigen Finanzzuweisungen.

Der Finanzhaushalt weist einen Finanzmittelfehlbetrag von -534.000 Euro aus, der aus den geplanten Investitionsmaßnahmen (-714.800 Euro) resultiert und durch den Überschuss in Höhe von 180.800 Euro aus den ordentlichen und außerordentlichen Ein- und Auszahlungen gemindert wird. Der Finanzmittelfehlbetrag wird durch die bereits im Haushalt veranschlagten Kreditaufnahmen von 697.200 Euro und durch Abnahme der liquiden Mittel, also aus dem Barmittelbestand gedeckt. Bereits ab dem kommenden Jahr verfügt die Stadt über keine Geldmittel mehr, muss also Kredite für Investitionen und zur Sicherung der Zahlungsfähigkeit aufnehmen.

Um auch in den Folgejahren weitere Investitionen durchführen zu können, ist die Fortschreibung des Haushaltssicherungskonzeptes dringend geboten.

Übersichten zum Nachtragshaushalt

Darstellung des Haushaltsausgleichs

Gemäß § 16 Absatz 1 Nummer 1 GemHVO-Doppik ist der Haushalt in der Planung ausgeglichen, wenn der Ergebnishaushalt unter Berücksichtigung von noch nicht ausgeglichenen Fehlbeträgen aus Haushaltsvorjahren mindestens ausgeglichen ist.

| Lfd. Nr. | Jahr | bisher lt. Haushalt | | nunmehr lt. Nachtrag | | |
|-----------|--|-----------------------------|--------------------|-----------------------------|--------------------|------------------|
| | | Jahresergebnis ¹ | | Jahresergebnis ¹ | | |
| | | | je Einw. | | je Einw. | |
| | 1 | 2 | 3 | 4 | 5 | |
| 1. | Aus Haushaltsvorjahren vorzutragende Beträge | | | | | |
| 1.1. | weitere Haushaltsvorträge in Summe (vorläufig) | vor 2012 | -827.784 | -77,94 | -142.410 | -13,41 |
| 1.2. | 2. Haushaltsvorjahr (vorläufiges Ergebnis) | 2012 | -2.472.572 | -232,80 | -2.289.282 | -215,54 |
| 1.3. | 1. Haushaltsvorjahr (Spalte 2+3: Plan Nachtragshaushalt; Spalte 4+5: vorl. Ergebnis) | 2013 | -2.721.900 | -256,28 | -927.184 | -87,30 |
| 2. | Ansatz des Haushaltsjahres | 2014 | -1.266.900 | -119,28 | -1.342.000 | -126,35 |
| 3. | Summe/Saldo zum Ende des Haushaltsjahres | 2014 | -7.289.156 | -686,30 | -4.700.876 | -442,60 |
| 4. | Ansätze der Haushaltsfolgejahre | | | | | |
| 4.1. | 1. Haushaltsfolgejahr | 2015 | -3.111.600 | -292,97 | -2.140.800 | -201,56 |
| 4.2. | 2. Haushaltsfolgejahr | 2016 | -2.796.700 | -263,32 | -1.628.000 | -153,28 |
| 4.3. | 3. Haushaltsfolgejahr | 2017 | -2.868.400 | -270,07 | -2.840.400 | -267,43 |
| 5. | Summe/Saldo zum Ende des Finanzplanungszeitraumes | 2017 | -16.065.856 | -1.512,65 | -11.310.076 | -1.064,88 |

¹Jahresergebnis (nach Veränderung der Rücklagen) gem. § 2 Abs. 1 Nr. 37 GemHVO-Doppik

Die Ergebnisse der Zeilen 1.1 bis 1.3 weichen in den Spalten 2 und 4 voneinander ab, da nach Erstellung des Haushalts noch zahlungsneutrale Buchungen für die Vorjahre erfolgt sind.

Haushaltsausgleich des Finanzhaushaltes 2014 und Darstellung der Zusammensetzung und Entwicklung des Saldos der liquiden Mittel und der Kredite zur Sicherung der Zahlungsfähigkeit im Finanzplanungszeitraum

Gemäß § 16 Absatz 1 Nummer 2 GemHVO-Doppik ist der Haushalt in der Planung ausgeglichen, wenn im Finanzhaushalt unter Berücksichtigung von vorzutragenden Beträgen aus Haushaltsvorjahren der Saldo der ordentlichen und außerordentlichen Ein- und Auszahlungen gemäß § 26 Absatz 1 Nr. 26 GemHVO-Doppik ausreicht, um die Auszahlungen zur planmäßigen Tilgung von Krediten für Investitionen und Investitionsfördermaßnahmen zu decken.

| Lfd. Nr. | | Jahr | Saldo der ordentlichen und außerordentlichen Ein- und Auszahlungen | | planmäßige Tilgung von Investitionskrediten | | in Haushaltsfolgejahre vorzutragende Beträge | | | | |
|-----------|--|-------------|--|------------|---|------------|--|-------------|---|--|--|
| | | | je Einw. | | je Einw. | | je Einw. | | | | |
| | | | (in €) | | | | | | | | |
| | | | 1 | 2 | 3 | 4 | 5 | 6 | 7 | | |
| 1. | Aus Haushaltsvorjahren vorzutragende Beträge | | | | | | | | | | |
| 1.1. | Weitere Haushaltsvorjahre Ergebnis in Summe | vor 2012 | 3.169.742 | 298 | 1.809.710 | 170 | 1.360.032 | 128 | | | |
| 1.2. | 2. Haushaltsvorjahr (Ergebnis) | 2012 | 376.898 | 35 | 650.112 | 61 | -273.214 | -26 | | | |
| 1.3. | 1. Haushaltsvorjahr (Plan/Ergebnis) | 2013 | -542.600 | -51 | 679.300 | 64 | -1.221.900 | -115 | | | |
| 2. | Ansatz des Haushaltsjahres | 2014 | 180.800 | 17 | 1.656.900 | 156 | -1.476.100 | -139 | | | |
| 3. | Summe / Saldo zum Ende des Haushaltsjahres | 2014 | 3.184.840 | 300 | 4.796.022 | 452 | -1.611.182 | -152 | | | |
| 4. | Ansätze der Haushaltsfolgejahre | | | | | | | | | | |
| 4.1. | 1. Haushaltsfolgejahr | 2015 | -890.500 | -84 | 649.900 | 61 | -1.540.400 | -145 | | | |
| 4.2. | 2. Haushaltsfolgejahr | 2016 | -542.800 | -51 | 748.500 | 70 | -1.291.300 | -122 | | | |
| 4.3. | 3. Haushaltsfolgejahr | 2017 | -630.900 | -59 | 646.600 | 61 | -1.277.500 | -120 | | | |
| 5. | Summe / Saldo zum Ende des Finanzplanungszeitraumes | 2017 | 1.120.640 | 106 | 6.841.022 | 644 | -5.720.382 | -539 | | | |

Verpflichtungsermächtigungen

Verpflichtungsermächtigungen gemäß § 54 KV M-V wurden in Höhe von 575.300 Euro für die Jahre 2014 bis 2016 für das städtebauliche Sondervermögen gebildet.

| Art (gemäß § 47 Absatz 5 Nummer 3 GemHVO- Doppik) | Planungsdaten des Haushaltsfolgejahres | | Planungsdaten des zweiten Haushaltsfolgejahres | | Planungsdaten des dritten Haushaltsfolgejahres | | Planungsdaten der weiteren Haushaltsfolgejahres | |
|--|---|---|--|---|--|---|---|---|
| | Neuer Haushalts- ansatz | Veränderung gegenüber bishereigem Haushalts- ansatz | Neuer Haushalts- ansatz | Veränderung gegenüber bishereigem Haushalts- ansatz | Neuer Haushalts- ansatz | Veränderung gegenüber bishereigem Haushalts- ansatz | Neuer Haushalts- ansatz | Veränderung gegenüber bishereigem Haushalts- ansatz |
| | 2014 | 2014 | 2015 | 2015 | 2016 | 2016 | 2017ff | 2017ff |
| | In T€ | | | | | | | |
| | 2 | 3 | 4 | 5 | 6 | 7 | 8 | 9 |
| Im Haushaltsjahr 2014 | 365,3 | 210,0 | 120,0 | 120,0 | 90,0 | 90,0 | 0 | 0 |
| | | | | | | | | |
| Summe | 169,6 | 8,2 | 162,4 | -74,3 | 0 | 0 | 3.650,7 | -82,5 |

Übersicht über die Entwicklung der Rückstellungen

Die Rückstellungen der Stadt Grevesmühlen wurden für die Pensionen und die Beihilfen an die Beamten sowie für Altersteilzeit und nicht in Anspruch genommenen Urlaub und Überstunden gebildet. Sie entwickeln sich wie folgt:

| Übersicht über den voraussichtlichen Stand der Rückstellungen zum Ende des Haushaltsjahres | | | | | | | | | | |
|--|---|--|-----------------------|---|-----------------------|---|-----------------------|---|---|---|
| Lfd. Nr. | Art (gemäß § 47 Absatz 5 Nummer 3 GemHVO-Doppik) | Voraussichtlicher Stand zu Beginn des Jahres | Inanspruchnahme | | Zuführung | | Auflösung | | Voraussichtlicher Stand zum Ende des Jahres | |
| | | | Neuer Haushaltsansatz | Veränderung gegenüber bishereigem Haushaltsansatz | Neuer Haushaltsansatz | Veränderung gegenüber bishereigem Haushaltsansatz | Neuer Haushaltsansatz | Veränderung gegenüber bishereigem Haushaltsansatz | Neuer Haushaltsansatz | Veränderung gegenüber bishereigem Haushaltsansatz |
| | | | In T€ | | | | | | | |
| | | 1 | 2 | 3 | 4 | 5 | 6 | 7 | 8 | 9 |
| 1 | Rückstellung für Pensionen und ähnliche Verpflichtungen | 3.241,7 | 19,5 | 8,2 | 158,8 | -74,3 | 0 | 0 | 3.381,0 | -82,5 |
| 2 | Steuer-rückstellungen | 0 | 0 | 0 | 0 | 0 | 0 | 0 | 0 | 0 |
| 3 | Sonstige Rückstellungen | 416,2 | 150,1 | 0 | 3,6 | 0 | 0 | 0 | 269,7 | 0 |
| 4 | Summe | 3.657,9 | 169,6 | 8,2 | 162,4 | -74,3 | 0 | 0 | 3.650,7 | -82,5 |

Übersicht über die freiwilligen Leistungen

| THH | Produkt | Auf-wendungen | Erträge | Eigenanteil/ Zuschuss der Gemeinde | Veränderung zum Haushalt | Aus- zahlungen | Ein- zahlungen | davon: Eigen- anteil | Veränderun g zum Haushalt |
|-----|--|---------------|---------|--|--------------------------------|-------------------|-------------------|----------------------------|---------------------------------|
| 1 | 11101 Anteilig: Zuschüsse für besondere Zwecke, Vereine, Städtepartnerschaften | 12.500 | 0 | 12.500 | | 12.500 | 0 | 12.500 | |
| 1 | 11101 Intown-Projekt | 63.000 | 63.000 | 0 | 63.000 | 63.000 | 63.000 | 0 | 63.000 |
| 2 | 25201 Städtisches Museum | 57.800 | 1.800 | 56.000 | | 53.700 | 1.300 | 52.400 | |
| 2 | 27201 Stadtbibliothek | 140.700 | 15.600 | 125.100 | | 120.600 | 11.800 | 108.800 | |
| 2 | 28101 Kulturelle Veranstaltungen | 43.200 | 2.000 | 41.200 | | 43.200 | 2.000 | 41.200 | |
| 2 | 28102 Stadtfest | 58.700 | 23.600 | 35.100 | | 58.500 | 23.500 | 35.000 | |
| 2 | 28103 Vereinsförderung Kultur | 12.600 | 0 | 12.600 | | 0 | 12.500 | -12.500 | |
| 2 | 36601 Spielplätze | 61.700 | 1.700 | 60.000 | | 42.000 | 0 | 42.000 | |
| 2 | 36602 Kinder- und Jugendarbeit | 131.400 | 45.400 | 86.000 | | 122.600 | 44.000 | 78.600 | |
| 2 | 36603 Vereinsförderung Jugend und Soziales | 51.400 | 0 | 51.400 | | 51.300 | 0 | 51.300 | |
| 2 | 42101 Vereinsförderung Sport | 22.100 | 0 | 22.100 | | 22.000 | 0 | 22.000 | |
| 2 | 42400 Sportstätten und Freibäder | 481.900 | 112.100 | 369.800 | | 316.800 | 41.000 | 275.800 | |
| 3 | 54701 Stadtbus | 62.300 | 5.000 | 57.300 | | 62.300 | 5.000 | 57.300 | |
| 3 | 55401 Zuschuss an Stadt ohne Watt/Projekt "Vernetzte Energie" | 25.000 | 0 | 25.000 | 25.000 | 25.000 | 0 | 25.000 | 25.000 |
| 3 | 57101 Wirtschaftsförderung | 61.800 | 77.500 | -15.700 | | 63.400 | 101.500 | -38.100 | |
| 3 | 57300 Allg: öff. Einrichtungen | 198.200 | 75.300 | 122.900 | | 100.200 | 45.300 | 54.900 | |
| 3 | 57301 Wochenmarkt | 29.300 | 15.000 | 14.300 | | 26.700 | 15.000 | 11.700 | |
| 3 | 57302 Jahrmärkte, Rummel | 27.700 | 3.000 | 24.700 | | 25.400 | 3.000 | 22.400 | |
| 3 | 57501 Stadtinformation, Stadtmarketing und Tourismus | 86.800 | 1.500 | 85.300 | | 85.800 | 1.500 | 84.300 | |
| | Summe: | | | 1.185.600 | 88.000 | | | 924.600 | 88.000 |

Übersicht über die den Teilhaushalten zugeordneten Produkte

| Teilhaushalt 1 | | Teilhaushalt 3 | |
|---|---|----------------------------------|--|
| Zentrale Dienste | | Bau und Umwelt | |
| 111.01 | Verwaltungsleitung | 511.01 | Städtebauliche Planung/Geodaten/Raumplanung |
| 111.02 | Gremien | 511.02 | Entwicklung-/Anpassungsgebiet „West I+II“ |
| 112.01 | Personalwesen | 511.03 | Sanierungsmaßnahme „Altstadt“ |
| 113.01 | Personalmanagement/Organisation | 521.01 | Allgemeine Bauverwaltung |
| 114.01 | Zentrales Gebäude- und Flächenmanagement | 522.00 | Wohnungsbau (eigene Mietwohnungen) |
| 114.03 | Sonstige zentrale Dienste | 531.01 | Photovoltaikanlage |
| 116.01 | Finanzverwaltung | 538.01 | Niederschlagswasserbeseitigung |
| 121.01 | Statistik und Wahlen | 540.01 | Konzessionsabgaben Elektrizität + Gas |
| 122.00 | Ordnungsangelegenheiten | 541.01 | Gemeindestraßen |
| 123.01 | Verkehrsangelegenheiten | 542.01 | Radwege, Gehwege, Verkehrsausstattung an Kreisstraßen |
| 126.01 | Allgemeiner Brandschutz/ Katastrophenschutz | 543.01 | Radwege, Gehwege, Verkehrsausstattung an Landesstraßen |
| Teilhaushalt 2 | | 544.01 | Radwege, Gehwege, Verkehrsausstattung an Bundesstraßen |
| Schule, Kultur, Soziales und Sport | | | |
| 201.01 | Allgemeine Schulverwaltung | 545.00 | Straßenreinigung und Winterdienst |
| 211.01 | Schulkostenbeiträge Grundschulen | 546.00 | Allgemeine Parkeinrichtungen |
| 211.02 | Grundschule „Fritz Reuter“ | 547.01 | Stadtbus |
| 211.03 | Grundschule „Am Ploggensee“ | 551.01 | Öffentliches Grün, Landschaftsbau, Kleingärten |
| 215.01 | Schulkostenbeiträge Regionale Schulen | 552.01 | Gewässerunterhaltung |
| 215.02 | Regionale Schule „Am Wasserturm“ | 552.02 | Wasser- und Bodenverbände (WBVB) |
| 252.01 | Städtisches Museum | 553.01 | Friedhöfe und Mahnmale |
| 252.02 | Stadtarchiv | 554.01 | Landschafts-, Arten-, Klima- und Lärmschutz, Förderung NABU, Energieberatung |
| 272.01 | Stadtbibliothek | 555.01 | Kommunale Forstwirtschaft |
| 281.01 | Kulturelle Veranstaltungen | 561.01 | Umweltschutzmaßnahmen |
| 281.02 | Stadtfest | 571.01 | Wirtschaftsförderung |
| 281.03 | Vereinsförderung Kultur | 573.00 | Allgemeine öffentliche Einrichtungen |
| 315.04 | Soziale Einrichtungen für Wohnungslose (Obdachlosenheime) | 573.01 | Wochenmarkt |
| 351.00 | Sonstige soziale Hilfen und Leistungen - Wohngeld | 573.02 | Jahrmärkte, Rummel u.ä. |
| 365.01 | Kindertagesstätte + Hort „Am Lustgarten“ | 575.01 | Stadtinformation, Stadtmarketing und Tourismus |
| 365.02 | Zuschüsse für fremde Träger | Teilhaushalt 4 | |
| | | Bauhof | |
| 366.02 | Öffentliche Spielplätze u.ä. | 114.01 | Bauhof |
| 366.02 | Kinder- und Jugendarbeit | Teilhaushalt 5 | |
| | | Zentrale Finanzleistungen | |
| 366.03 | Vereinsförderung Jugend und Soziales | 611.01 | Steuern, allgemeine Zuweisungen, allgemeine Umlagen |
| 421.01 | Vereinsförderung Sport | 612.01 | Sonstige allgemeine Finanzwirtschaft |
| 424.00 | Sportstätten und Freibad | 626.00 | Beteiligungen |

Die Stadt Grevesmühlen hat die **grau** unterlegten Produkte als wesentliche Produkte definiert.

Übersicht über den voraussichtlichen Stand der Verbindlichkeiten zum Ende des Haushaltsjahres

| s | Art (gemäß § 47 Absatz 5 Nummer 4 GemHVO-Doppik) | Voraussichtlicher Stand zu Beginn des Haushaltsjahres | Tilgung | | Kreditaufnahmen | | Voraussichtlicher Stand zum Ende des Haushaltsjahres | |
|------|--|--|----------------|-------------------|-----------------|----------------|---|---|
| | | | a) planmäßig | | a) Neuaufnahme | | Neuer Haushaltsansatz | Veränderung gegenüber bisherigem Stand |
| | | | b) Umschuldung | c) außerplanmäßig | b) Umschuldung | b) Umschuldung | | |
| 1 | 2 | 3 | 4 | 5 | 6 | 7 | 8 | |
| 1 | Anleihen | 0 | | | | | | 0 |
| 2 | Verbindlichkeiten aus Kreditaufnahmen bei Kreditinstituten: | 4.552.145 | | | | | 3.813.445 | -292.400 |
| 2.1. | Verbindlichkeiten aus Kreditaufnahmen für Investitionen und Investitionsförderungsmaßnahmen | 4.552.145 | a) 758.200 | a) 191.300 | a) 846.900 | a) 149.700 | 3.813.445 | -41.600 |
| | | | b) 0 | b) 0 | b) 0 | b) 0 | | |
| | | | c) 827.400 | c) 0 | | | | |
| 2.2. | Verbindlichkeiten aus Kreditaufnahmen zur Sicherung der Zahlungsfähigkeit | 0 | | | | 0 | -250.800 | |
| 3. | Verbindlichkeiten aus Vorgängen, die Kreditaufnahmen wirtschaftlich gleichkommen | 44.700 | | | | 215.700 | 7.800 | |
| 3.1. | darunter: Verbindlichkeiten aus Vorgängen, die Kreditaufnahmen für Investitionen und investitionsförderungsmaßnahmen wirtschaftlich gleich kommen | 44.700 | a) 60.000 | -a) 7.800 | a) 231.000 | a) 0 | 215.700 | 7.800 |
| | | | b) 0 | b) 0 | b) 0 | b) 0 | | |
| | | | c) 0,00 | | | | | |
| 3.2. | Verbindlichkeiten aus Vorgängen, die Kreditaufnahmen zur Sicherung der Zahlungsfähigkeit wirtschaftlich gleich kommen | | | | | | | |
| 4. | Erhaltene Anzahlungen auf Bestellungen | 0 | | | | | 0 | |
| 5. | Verbindlichkeiten aus Lieferungen und Leistungen | 995.598 | | | | 200.000 | 0 | |
| 6. | Verbindlichkeiten aus Transferleistungen | 0 | | | | | 0 | |
| 7. | Verbindlichkeiten gegenüber verbundenen Unternehmen | 0 | | | | | 0 | |
| 7.1. | darunter: Verbindlichkeiten aus Kreditaufnahmen für Investitionen und Investitionsförderungsmaßnahmen | | a) 0 | | | a) 0 | | 0 |
| | | | b) 0 | | | b) 0 | | |
| | | | c) 0 | | | | | |
| 7.2. | Verbindlichkeiten aus Kreditaufnahmen zur Sicherung der Zahlungsfähigkeit | | | | | | | |
| 8. | Verbindlichkeiten gegenüber Unternehmen, mit denen ein Beteiligungsverhältnis besteht | 0 | | | | | 0 | |

| s | Art (gemäß § 47 Absatz 5 Nummer 4 GemHVO-Doppik) | Voraussichtlicher Stand zu Beginn des Haushaltsjahres | Tilgung | | Kreditaufnahmen | | Voraussichtlicher Stand zum Ende des Haushaltsjahres | |
|----------------|---|--|----------------|-------------------|-----------------|----------------|---|--|
| | | | a) planmäßig | | a) Neuaufnahme | | Neuer Haushaltsansatz | Veränderung gegenüber bisherigem Stand |
| | | | b) Umschuldung | c) außerplanmäßig | b) Umschuldung | c) Umschuldung | | |
| | | 1 | 2 | | 3 | | 4 | |
| 8.1. | darunter: Verbindlichkeiten aus Kreditaufnahmen für Investitionen und Investitionsförderungsmaßnahmen | | a) 0 | | | a) 0 | | 0 |
| | | | b) 0 | | | b) 0 | | |
| | | | c) 0 | | | | | |
| 8.2. | Verbindlichkeiten aus Kreditaufnahmen zur Sicherung der Zahlungsfähigkeit | | | | | | | |
| 9. | Verb. gegenüber Sondervermögen mit Sonderrechnung, Zweckverbänden, Anstalten des öffentlichen Rechts, rechtsfähigen kommunalen Stiftungen | 0 | | | | | | 0 |
| 9.1. | darunter: Verbindlichkeiten aus Kreditaufnahmen für Investitionen und Investitionsförderungsmaßnahmen | | a) 0 | | | a) 0 | | 0 |
| | | | b) 0 | | | b) 0 | | |
| | | | c) 0 | | | | | |
| 9.2. | Verbindlichkeiten aus Kreditaufnahmen zur Sicherung der Zahlungsfähigkeit | | | | | | | |
| 10. | Verbindlichkeiten gegenüber dem sonstigen öffentlichen Bereich: | 5.851.257 | | | | | 3.070.400 | -520.000 |
| 10.1. | Verbindlichkeiten gegenüber dem gemeinsamen Zahlungsmittelstand | 5.209.557 | | | | | 2.500.000 | -500.000 |
| 10.2. | Sonstige Verbindlichkeiten gegenüber dem sonstigen öffentlichen Bereich | 641.700 | | | | | 570.400 | -20.000 |
| 10.2.1. | darunter: Verbindlichkeiten aus Kreditaufnahmen für Investitionen und Investitionsförderungsmaßnahmen | 641.700 | a) 71.300 | | | a) 0 | 570.400 | 0 |
| | | | b) 0 | | | b) 0 | | |
| | | | c) 0 | | | | | |
| 10.2.2. | Verbindlichkeiten aus Kreditaufnahmen zur Sicherung der Zahlungsfähigkeit | | | | | | | |
| 11. | Sonstige Verbindlichkeiten | | | | | | | |
| 12. | Summe der Verbindlichkeiten | 11.443.700 | | | | | 7.299.545 | -804.600 |
| nachrichtlich: | | | | | | | | |
| 13.1 | Verbindlichkeiten aus Kreditaufnahmen für Investitionen und Investitionsförderungsmaßnahmen zusammen <u>ohne</u> Vorgänge, die diesen wirtschaftlich gleich kommen | 5.193.845 | a) 829.500 | a) 191.300 | a) 846.900 | a) 149.700 | 4.383.845 | -41.600 |
| | | | b) | | | b) | | |
| | | | c) 827.400 | | | | | |
| 13.2 | Verbindlichkeiten aus Kreditaufnahmen für Investitionen und Investitionsförderungsmaßnahmen zusammen <u>einschließlich</u> Vorgänge, die diesen | 5.238.545 | a) 889.500 | a) 183.500 | a) 1.077.900 | a) 149.700 | 4.599.545 | -33.800 |
| | | | b) | | | b) | | |

| s | Art (gemäß § 47 Absatz 5 Nummer 4 GemHVO-Doppik) | Voraussichtlicher Stand zu Beginn des Haushaltsjahres | Tilgung a) planmäßig b) Umschuldung c) außerplanmäßig | | Kreditaufnahmen a) Neuaufnahme b) Umschuldung | | Voraussichtlicher Stand zum Ende des Haushaltsjahres | |
|------|--|--|--|--|---|--|---|--|
| | | | Neuer Haushaltsansatz | Veränderung gegenüber bisherigem Haushaltsansatz | Neuer Haushaltsansatz | Veränderung gegenüber bisherigem Haushaltsansatz | Neuer Haushaltsansatz | Veränderung gegenüber bisherigem Stand |
| | | 1 | 2 | | 3 | | 4 | |
| | wirtschaftlich gleich kommen | | c) 827.400 | | | | | |
| 14.1 | Verbindlichkeiten aus Kreditaufnahmen zur Sicherung der Zahlungsfähigkeit zusammen <u>ohne</u> Vorgänge, die diesen wirtschaftlich gleich kommen | 0 | | | | | 0 | -250.800 |
| 14.2 | Verbindlichkeiten aus Kreditaufnahmen zur Sicherung der Zahlungsfähigkeit zusammen <u>einschließlich</u> Vorgänge, die diesen wirtschaftlich gleich kommen | 0 | | | | | 0 | -250.800 |



Zusammensetzung und Entwicklung des Saldos der liquiden Mittel und der Kredite zur Sicherung der Zahlungsfähigkeit im Finanzplanungszeitraum 2014

Datum: 25.07.2014
Uhrzeit: 09:29:32

1. Nachtragshaushalt
Gemeinde: 12 Stadt Grevesmühlen

| lfd. Nr. | | Ansatz des Haushaltsjahres | | Planungsdaten des Haushaltsfolgejahres | | Planungsdaten des zweiten Haushaltsfolgejahres | | Planungsdaten des dritten Haushaltsfolgejahres | |
|----------|--|----------------------------|--|--|--|--|--|--|--|
| | | Neuer Haushaltsansatz | Veränderung gegenüber bisherigem Haushaltsansatz | Neuer Haushaltsansatz | Veränderung gegenüber bisherigem Haushaltsansatz | Neuer Haushaltsansatz | Veränderung gegenüber bisherigem Haushaltsansatz | Neuer Haushaltsansatz | Veränderung gegenüber bisherigem Haushaltsansatz |
| | | 2014 | 2014 | 2015 | 2015 | 2016 | 2016 | 2017 | 2017 |
| | | in € | in € | in € | in € | in € | in € | in € | in € |
| | | 1 | 2 | 3 | 4 | 5 | 6 | 7 | 8 |
| 1 | Liquide Mittel zum 31.12. des Haushaltsvorjahres (§ 47 Absatz 4 Nummer 2.4 GemHVO-Doppik) | 930.436 | 0 | -413.563 | 183.300 | -2.242.263 | -1.617.600 | -2.242.263 | -1.589.800 |
| 2 | - Kredite zur Sicherung der Zahlungsfähigkeit zum 31.12. des Haushaltsvorjahres | 0 | 0 | 0 | -250.800 | 825.500 | -1.028.600 | 1.754.700 | -987.400 |
| 3 | = Saldo der liquiden Mittel und der Kredite zur Sicherung der Zahlungsfähigkeit zum 31.12. des Haushaltsvorjahres | 930.436 | 0 | -413.563 | 434.100 | -3.067.763 | -589.000 | -3.996.963 | -602.400 |
| 4 | Saldo laufende Ein- und Auszahlungen zum 31.12. des Haushaltsvorjahres | 4.787.113 | 0 | 4.138.413 | -218.400 | 2.598.013 | -316.400 | 1.412.313 | -463.100 |
| 5 | + Korrektur des Vortrages gemäß Anlage 6 der Verwaltungsvorschriften zur GemHVO-Doppik und GemKVO-Doppik, Nummer 7 | 0 | 0 | 0 | 0 | 0 | 0 | 0 | 0 |
| 6 | + Saldo der ordentlichen und außerordentlichen Ein- und Auszahlungen (§ 3 Absatz 1 Satz 1 Nummer 26 GemHVO-Doppik) | 180.800 | -18.100 | -890.500 | -890.500 | -542.800 | -145.500 | -630.900 | -224.300 |
| 7 | - Planmäßige Tilgung von Krediten für Investitionen und Investitionsförderungsmaßnahmen | 829.500 | 200.300 | 649.900 | 15.200 | 642.900 | 1.200 | 646.600 | 10.500 |
| 8 | + Saldo laufende Ein- und Auszahlungen zum 31.12. des Haushaltsjahres | 4.138.413 | -218.400 | 2.598.013 | -316.400 | 1.412.313 | -463.100 | 134.813 | -697.900 |



Zusammensetzung und Entwicklung des Saldos der liquiden Mittel und der Kredite zur Sicherung der Zahlungsfähigkeit im Finanzplanungszeitraum 2014

Datum: 25.07.2014

Uhrzeit: 09:29:32

1. Nachtragshaushalt
Gemeinde: 12 Stadt Grevesmühlen

| lfd. Nr. | | Ansatz des Haushaltsjahres | | Planungsdaten des Haushaltsfolgejahres | | Planungsdaten des zweiten Haushaltsfolgejahres | | Planungsdaten des dritten Haushaltsfolgejahres | |
|----------|--|----------------------------|--|--|--|--|--|--|--|
| | | Neuer Haushaltsansatz | Veränderung gegenüber bisherigem Haushaltsansatz | Neuer Haushaltsansatz | Veränderung gegenüber bisherigem Haushaltsansatz | Neuer Haushaltsansatz | Veränderung gegenüber bisherigem Haushaltsansatz | Neuer Haushaltsansatz | Veränderung gegenüber bisherigem Haushaltsansatz |
| | | 2014 | 2014 | 2015 | 2015 | 2016 | 2016 | 2017 | 2017 |
| | | in € | in € | in € | in € | in € | in € | in € | in € |
| | | 1 | 2 | 3 | 4 | 5 | 6 | 7 | 8 |
| 9 | Saldo der Ein- und Auszahlungen aus Investitionstätigkeit zum 31.12. des Haushaltsvorjahres | -3.855.321 | 0 | -4.550.621 | 652.500 | -5.664.421 | -272.600 | -5.407.921 | -139.300 |
| 10 | + Korrektur des Vortrages gemäß Anlage 6 der Verwaltungsvorschriften zur GemHVO-Doppik und GemKVO-Doppik, Nummer 7 | 0 | 0 | 0 | 0 | 0 | 0 | 0 | 0 |
| 11 | + Saldo der Ein- und Auszahlungen aus Investitionstätigkeit (§ 3 Absatz 1 Satz 1 Nummer 41 GemHVO-Doppik) | -714.800 | 493.800 | -1.253.800 | -925.100 | 256.500 | 133.300 | 2.105.400 | 1.202.700 |
| 12 | + Saldo der Ein- und Auszahlungen aus Krediten für Investitionen und Investitionsförderungsmaßnahmen (ohne planmäßige Tilgung) | 19.500 | 158.700 | 140.000 | 0 | 0 | 0 | 0 | 0 |
| 13 | + Saldo der Ein- und Auszahlungen aus Investitionstätigkeit zum 31.12. des Haushaltsjahres | -4.550.621 | 652.500 | -5.664.421 | -272.600 | -5.407.921 | -139.300 | -3.302.521 | 1.063.400 |
| 14 | Saldo der Ein- und Auszahlungen aus durchlaufenden Geldern und ungeklärten Zahlungsvorgängen zum 31.12. des Haushaltsvorjahres | -1.355 | 0 | -1.355 | 0 | -1.355 | 0 | -1.355 | 0 |
| 15 | + Saldo der Ein- und Auszahlungen aus durchlaufenden Geldern und ungeklärten Zahlungsvorgängen (§ 3 Absatz 1 Satz 1 Nummer 55 GemHVO-Doppik) | 0 | 0 | 0 | 0 | 0 | 0 | 0 | 0 |
| 16 | + Saldo der Ein- und Auszahlungen aus durchlaufenden Geldern und ungeklärten Zahlungsvorgängen zum 31.12. des Haushaltsjahres | -1.355 | 0 | -1.355 | 0 | -1.355 | 0 | -1.355 | 0 |
| 17 | = Saldo der liquiden Mittel und der Kredite zur Sicherung der Zahlungsfähigkeit zum 31.12. des Haushaltsjahres | -413.563 | 434.100 | -3.067.763 | -589.000 | -3.996.963 | -602.400 | -3.169.063 | 365.500 |



Zusammensetzung und Entwicklung des Saldos der liquiden Mittel und der Kredite zur Sicherung der Zahlungsfähigkeit im Finanzplanungszeitraum 2014

Datum: 25.07.2014

Uhrzeit: 09:29:32

1. Nachtragshaushalt
Gemeinde: 12 Stadt Grevesmühlen

| Ifd. Nr. | | Ansatz des Haushaltsjahres | | Planungsdaten des Haushaltsfolgejahres | | Planungsdaten des zweiten Haushaltsfolgejahres | | Planungsdaten des dritten Haushaltsfolgejahres | |
|-------------------------|--|----------------------------|--|--|--|--|--|--|--|
| | | Neuer Haushaltsansatz | Veränderung gegenüber bisherigem Haushaltsansatz | Neuer Haushaltsansatz | Veränderung gegenüber bisherigem Haushaltsansatz | Neuer Haushaltsansatz | Veränderung gegenüber bisherigem Haushaltsansatz | Neuer Haushaltsansatz | Veränderung gegenüber bisherigem Haushaltsansatz |
| | | 2014 | 2014 | 2015 | 2015 | 2016 | 2016 | 2017 | 2017 |
| | | in € | in € | in € | in € | in € | in € | in € | in € |
| | | 1 | 2 | 3 | 4 | 5 | 6 | 7 | 8 |
| Kontrollrechnung | | | | | | | | | |
| 18 | Liquide Mittel zum 31.12. des Haushaltsjahres (§ 3.Absatz 1 Satz 1 Nummer 60 GemHVO-Doppik) | -413.563 | 183.300 | -2.242.263 | -1.617.600 | -2.242.263 | -1.589.800 | -2.242.263 | -1.589.800 |
| 19 | - Kredite zur Sicherung der Zahlungsfähigkeit zum 31.12. des Haushaltsjahres (§ 3 Absatz 1 Satz 1 Nummer 58 GemHVO-Doppik) | 0 | -250.800 | 825.500 | -1.028.600 | 1.754.700 | -987.400 | 926.800 | -1.955.300 |
| 20 | = Saldo der liquiden Mittel und der Kredite zur Sicherung der Zahlungsfähigkeit zum 31.12. des Haushaltsjahres | -413.563 | 434.100 | -3.067.763 | -589.000 | -3.996.963 | -602.400 | -3.169.063 | 365.500 |



Investitionsprogramm 2014

1. Nachtragshaushalt
Gemeinde: 12 Stadt Grevesmühlen

| | | |
|---------------------|-------|---|
| Hauptproduktbereich | 1 | Zentrale Verwaltung |
| Produktbereich | 11 | Innere Verwaltung |
| Produktgruppe | 111 | Verwaltungssteuerung |
| Produkt | 11101 | Verwaltungsleitung |
| Projekt | 154 | Neugestaltung der Internetpräsentation der Stadt Grevesmühlen |

Projekterläuterungen: Der Internetauftritt www.grevesmuehlen.de ist nicht mehr zeitgemäß, eine Aktualisierung bzw. Neugestaltung seitens der Verwaltungsleitung ist erwünscht. Die letzte Aktualisierung des Layouts fand im Jahr 2008 statt. Die gesamte Internetpräsentation bedarf einer dringenden Überarbeitung auf Basis der bestehenden TYPO3-Installation. Im Rahmen der Haushaltsdiskussion 2014 war der Ansatz gestrichen worden. Der Amtsausschuss hat auf seiner Sitzung am 05.05.2014 die Stadt aufgefordert im Nachtragshaushalt 2014 Mittel für diese Investitionsmaßnahme bereit zu stellen.

| Ifd. Nr. | Einzahlungs- und Auszahlungsarten (gemäß § 4 Absatz 12 bis 14 GemHVO-Doppik) | Ergebnisse des Haushaltsvorjahres | Ansätze des Haushaltsvorjahres einschl. Nachträge | Ansatz des Haushaltsjahres | | Planungsdaten des Haushaltsfolgejahres | | Planungsdaten des zweiten Haushaltsfolgejahres | | Planungsdaten des dritten Haushaltsfolgejahres | | Planungsdaten der weiteren Haushaltsjahre bis zum Abschluss der Maßnahme | | bis einschließlich des Haushaltsvorjahres bereitgestellte Mittel | Gesamt -auszahlungen | | davon bereits geleistet |
|----------|--|-----------------------------------|---|----------------------------|--|--|--|--|--|--|--|--|--|--|-----------------------|--|-------------------------|
| | | | | Neuer Haushaltsansatz | Veränderung gegenüber dem bisherigen Haushaltsansatz | Neuer Haushaltsansatz | Veränderung gegenüber dem bisherigen Haushaltsansatz | Neuer Haushaltsansatz | Veränderung gegenüber dem bisherigen Haushaltsansatz | Neuer Haushaltsansatz | Veränderung gegenüber dem bisherigen Haushaltsansatz | Neuer Haushaltsansatz | Veränderung gegenüber dem bisherigen Haushaltsansatz | | Neuer Haushaltsansatz | Veränderung gegenüber dem bisherigen Haushaltsansatz | |
| | | | | 2012 | 2013 | 2014 | 2014 | 2015 | 2015 | 2016 | 2016 | 2017 | 2017 | | | | |
| | | in € | in € | in € | in € | in € | in € | in € | in € | in € | in € | in € | in € | in € | in € | in € | in € |
| | | 1 | 2 | 3 | 4 | 5 | 6 | 7 | 8 | 9 | 10 | 11 | 12 | 13 | 14 | 15 | 16 |
| | Auszahlungen aus Investitionstätigkeit | 0,00 | 0 | 15.000 | 15.000 | 0 | -8.000 | 0 | 0 | 0 | 0 | 0 | 0 | 0 | 15.000 | 7.000 | 0 |
| | 78440000 Auszahlungen für Anzahlungen immaterieller Vermögensgegenstände | 0,00 | 0 | 15.000 | 15.000 | 0 | -8.000 | 0 | 0 | 0 | 0 | 0 | 0 | 0 | 15.000 | 7.000 | 0 |



Investitionsprogramm 2014

1. Nachtragshaushalt
Gemeinde: 12 Stadt Grevesmühlen

Hauptproduktbereich 1 Zentrale Verwaltung
Produktbereich 11 Innere Verwaltung
Produktgruppe 111 Verwaltungssteuerung
Produkt 11101 Verwaltungsleitung
Projekt 166 Anfertigung einer Stadtflagge

Projekterläuterungen: Laut Beschluss der Stadtvertretung vom 28.04.2014 soll eine Flagge mit Stadtwappen angefertigt werden. Der Entwurf und die Umsetzung erfolgte durch den Heraldiker Karl-Heinz Steinbruch.

| Ifd. Nr. | Einzahlungs- und Auszahlungsarten (gemäß § 4 Absatz 12 bis 14 GemHVO-Doppik) | Ergebnisse des Haushalts- vorjahres | Ansätze des Haushalts- vorjahres einschl. Nachträge | Ansatz des Haushaltsjahres | | Planungsdaten des Haushaltsfolgejahres | | Planungsdaten des zweiten Haushaltsfolgejahres | | Planungsdaten des dritten Haushaltsfolgejahres | | Planungsdaten der weiteren Haushaltsjahre bis zum Abschluss der Maßnahme | | bis einschließlich des Haushaltsvor- jahres bereit- gestellte Mittel | Gesamt- auszahlungen | | davon bereits geleistet | | |
|----------|--|--|---|-------------------------------|--|---|--|---|--|---|--|--|--|---|-------------------------------|--|-------------------------------|------|------|
| | | | | Neuer Haushalts- ansatz | Veränderung gegenüber dem bisherigen Haushalts- ansatz | Neuer Haushalts- ansatz | Veränderung gegenüber dem bisherigen Haushalts- ansatz | Neuer Haushalts- ansatz | Veränderung gegenüber dem bisherigen Haushalts- ansatz | Neuer Haushalts- ansatz | Veränderung gegenüber dem bisherigen Haushalts- ansatz | Neuer Haushalts- ansatz | Veränderung gegenüber dem bisherigen Haushalts- ansatz | | Neuer Haushalts- ansatz | Veränderung gegenüber dem bisherigen Haushalts- ansatz | | | |
| | | | | 2012 | 2013 | 2014 | 2014 | 2015 | 2015 | 2016 | 2016 | 2017 | 2017 | | | | | | |
| | | | | in € | in € | in € | in € | in € | in € | in € | in € | in € | in € | | in € | in € | | in € | in € |
| | | 1 | 2 | 3 | 4 | 5 | 6 | 7 | 8 | 9 | 10 | 11 | 12 | 13 | 14 | 15 | 16 | | |
| | Auszahlungen aus Investitionstätigkeit | 0,00 | 0 | 800 | 800 | 0 | 0 | 0 | 0 | 0 | 0 | 0 | 0 | 0,00 | 0 | 800 | 800 | 0 | |
| | 78590910 Auszahlungen für Geleistete | 0,00 | 0 | 800 | 800 | 0 | 0 | 0 | 0 | 0 | 0 | 0 | 0 | 0,00 | 0 | 800 | 800 | 0 | |
| | Anzahlungen auf Sachanlagen | | | | | | | | | | | | | | | | | | |



Investitionsprogramm 2014

1. Nachtragshaushalt
Gemeinde: 12 Stadt Grevesmühlen

| | | |
|---------------------|-------|---|
| Hauptproduktbereich | 1 | Zentrale Verwaltung |
| Produktbereich | 11 | Innere Verwaltung |
| Produktgruppe | 114 | Zentrale Dienste |
| Produkt | 11401 | Zentrales Gebäude- und Flächenmanagement |
| Projekt | 034 | B-Plan Nr. 29 "Industrie- und Gewerbegebiet Nordwest" |

Projekterläuterungen:

Die Umlegung konnte im März 2012 abgeschlossen werden. Nunmehr sind die noch vorhandenen Grundstücke zu verkaufen und der SW-Beitrag entsprechend Ablösevereinbarung mit dem Zweckverband Grevesmühlen abzulösen. Die ausstehenden 65% werden bis 2015 abgegolten.
Des Weiteren müssen die Grundstücke noch erschlossen werden, d.h. Schmutzwasserkanalisation, Trinkwasserversorgungsleitungen, Abwasserpumpstation, Abwasserdruckrohrleitung einschließlich Informations- und Energiekabel müssen gebaut werden. Dies ist für die Erschließung des Gewerbegebietes und lt. Erschließungsvereinbarung notwendig. Die Maßnahme wurde im Haushaltsjahr 2013 begonnen und wird im Haushaltsjahr 2014 weitergeführt.
Die Einzahlung resultiert aus einer Kostenerstattung von Planungskosten sowie dem Verkauf einer Teilfläche vom Flurstück 297.

Zusätzlich müssen Ausgleichs- und Ersatzmaßnahmen durchgeführt werden. In 2014 werden jeweils anteilig folgende Maßnahmen umgesetzt:
-Kompensationsmaßnahme 4 - KM4 (anteilig) = Waldumbau und Waldrandbereiche herstellen (Pflanzung von 40 Pappeln sowie Errichtung eines Wildschutzzauns)
-Kompensationsmaßnahme 6 - KM 6 = Heckenanpflanzung zzgl. 3 Jahre Aufwuchspflegekosten

Einzelne Abschnitte der Baumaßnahme werden als gemeinsame Investition mit dem Zweckverband Grevesmühlen durchgeführt und dadurch kostengünstiger. Da diese Investition erst im Haushaltsjahr 2015 bzw. 2016 ausgeführt wird, kann im Nachtragshaushalt 2014 die Kostenreduzierung eingeplant werden.

| lfd. Nr. | Einzahlungs- und Auszahlungsarten (gemäß § 4 Absatz 12 bis 14 GemHVO-Doppik) | Ergebnisse des Haushaltsvorjahres | Ansätze des Haushaltsvorjahres einschl. Nachträge | Ansatz des Haushaltsjahres | | Planungsdaten des Haushaltsfolgejahres | | Planungsdaten des zweiten Haushaltsfolgejahres | | Planungsdaten des dritten Haushaltsfolgejahres | | Planungsdaten der weiteren Haushaltsjahre bis zum Abschluss der Maßnahme | | bis einschließlich des Haushaltsvorjahres bereitgestellte Mittel | Gesamt -auszahlungen | | davon bereits geleistet | | |
|----------|--|-----------------------------------|---|----------------------------|--|--|--|--|--|--|--|--|--|--|-----------------------|--|-------------------------|------|------|
| | | | | Neuer Haushaltsansatz | Veränderung gegenüber dem bisherigen Haushaltsansatz | Neuer Haushaltsansatz | Veränderung gegenüber dem bisherigen Haushaltsansatz | Neuer Haushaltsansatz | Veränderung gegenüber dem bisherigen Haushaltsansatz | Neuer Haushaltsansatz | Veränderung gegenüber dem bisherigen Haushaltsansatz | Neuer Haushaltsansatz | Veränderung gegenüber dem bisherigen Haushaltsansatz | | Neuer Haushaltsansatz | Veränderung gegenüber dem bisherigen Haushaltsansatz | | | |
| | | | | 2012 | 2013 | 2014 | 2014 | 2015 | 2015 | 2016 | 2016 | 2017 | 2017 | | | | | | |
| | | | | in € | in € | in € | in € | in € | in € | in € | in € | in € | in € | | in € | in € | | in € | in € |
| | | 1 | 2 | 3 | 4 | 5 | 6 | 7 | 8 | 9 | 10 | 11 | 12 | 13 | 14 | 15 | 16 | | |
| | Auszahlungen aus Investitionstätigkeit | 213.316,61 | 0 | 50.000 | -60.000 | 357.000 | -20.000 | 0 | 0 | 0 | 0 | 0 | 0,00 | 284.394 | 691.394 | -80.000 | 0 | | |
| | 78821100 Auszahlungen für zum Verkauf bestimmte Grundstücke | 213.316,61 | 0 | 50.000 | -60.000 | 357.000 | -20.000 | 0 | 0 | 0 | 0 | 0 | 0,00 | 284.394 | 691.394 | -80.000 | 0 | | |



Investitionsprogramm 2014

1. Nachtragshaushalt
Gemeinde: 12 Stadt Grevesmühlen

Datum: 24.07.2014
Uhrzeit: 13:21:42

Hauptproduktbereich 1 Zentrale Verwaltung
Produktbereich 11 Innere Verwaltung
Produktgruppe 114 Zentrale Dienste
Produkt 11402 Bauhof
Projekt 041 Kauf Ausstattung Bauhof (Werkzeuge, Fahrzeuge, Aufbauten)

Projekterläuterungen: Es soll ein gebrauchter Iveco-Transporter angeschafft werden. Es handelt sich hierbei um einen Dreiseitenkipper mit einem Erdgas- und Benzintank und einer langen Ladefläche. Das alte Fahrzeug VW T4 Pritsche ist mittlerweile 13 Jahre alt und an Verkleidung und Rahmen großflächig mit Rost befallen. Durch die Neuanschaffung kommt es zu einem 40%-igen Kraftstoffersparnis im Vergleich zum alten Fahrzeug. Außerdem werden die Unterhaltungskosten reduziert, da das neue Fahrzeug erst 4 Jahre alt ist. Des Weiteren besitzt der Dreiseitenkipper eine größere Ladefläche als das derzeitige Fahrzeug und bietet somit eine höhere Sicherheit und ein geringeres Risiko beim Transport von Materialien mit Überlängen (Masten, Tanzfläche, Buden, Bühnenteile, etc.).

| Ifd. Nr. | Einzahlungs- und Auszahlungsarten (gemäß § 4 Absatz 12 bis 14 GemHVO-Doppik) | Ergebnisse des Haushaltsvorjahres | Ansätze des Haushaltsvorjahres einschl. Nachträge | Ansatz des Haushaltsjahres | | Planungsdaten des Haushaltsfolgejahres | | Planungsdaten des zweiten Haushaltsfolgejahres | | Planungsdaten des dritten Haushaltsfolgejahres | | Planungsdaten der weiteren Haushaltsjahre bis zum Abschluss der Maßnahme | | bis einschließlich des Haushaltsvorjahres bereitgestellte Mittel | Gesamt -auszahlungen | | davon bereits geleistet |
|----------|--|-----------------------------------|---|----------------------------|--|--|--|--|--|--|--|--|--|--|-----------------------|--|-------------------------|
| | | | | Neuer Haushaltsansatz | Veränderung gegenüber dem bisherigen Haushaltsansatz | Neuer Haushaltsansatz | Veränderung gegenüber dem bisherigen Haushaltsansatz | Neuer Haushaltsansatz | Veränderung gegenüber dem bisherigen Haushaltsansatz | Neuer Haushaltsansatz | Veränderung gegenüber dem bisherigen Haushaltsansatz | Neuer Haushaltsansatz | Veränderung gegenüber dem bisherigen Haushaltsansatz | | Neuer Haushaltsansatz | Veränderung gegenüber dem bisherigen Haushaltsansatz | |
| | | | | 2012 | 2013 | 2014 | 2014 | 2015 | 2015 | 2016 | 2016 | 2017 | 2017 | | | | |
| | | in € | in € | in € | in € | in € | in € | in € | in € | in € | in € | in € | in € | in € | in € | in € | in € |
| | | 1 | 2 | 3 | 4 | 5 | 6 | 7 | 8 | 9 | 10 | 11 | 12 | 13 | 14 | 15 | 16 |
| | Auszahlungen aus Investitionstätigkeit | 51.294,96 | 45.000 | 18.000 | 18.000 | 30.000 | 0 | 30.000 | 0 | 30.000 | 0 | 0 | 0,00 | 191.828 | 299.828 | 18.000 | 0 |
| | 78590910 Auszahlungen für Geleistete | 0,00 | 45.000 | 18.000 | 18.000 | 30.000 | 0 | 30.000 | 0 | 30.000 | 0 | 0 | 0,00 | 45.000 | 153.000 | 18.000 | 0 |
| | Anzahlungen auf Sachanlagen | | | | | | | | | | | | | | | | |



Investitionsprogramm 2014

1. Nachtragshaushalt
Gemeinde: 12 Stadt Grevesmühlen

| | | |
|---------------------|-------|---------------------------------------|
| Hauptproduktbereich | 1 | Zentrale Verwaltung |
| Produktbereich | 11 | Innere Verwaltung |
| Produktgruppe | 114 | Zentrale Dienste |
| Produkt | 11402 | Bauhof |
| Projekt | 155 | Erneuerung Einbruchmeldeanlage Bauhof |

Projektläuterungen: Eine nochmalige Reparatur der vorhandenen Einbruchmeldeanlage (EMA) beim Bauhof ist nicht möglich, daher wird der Einbau einer neuen EMA erforderlich. Ein Angebot der Firma Bahlcke & Partner GbR liegt bereits vor.

Diese Investition ist erforderlich, da der Schutz gegen Einbruchdiebstahl gewährleistet sein muss. Die Wartungskosten werden sich bei der neuen EMA nicht verändern.

| Ifd. Nr. | Einzahlungs- und Auszahlungsarten (gemäß § 4 Absatz 12 bis 14 GemHVO-Doppik) | Ergebnisse des Haushaltsvorjahres | Ansätze des Haushaltsvorjahres einschl. Nachträge | Ansatz des Haushaltsjahres | | Planungsdaten des Haushaltsfolgejahres | | Planungsdaten des zweiten Haushaltsfolgejahres | | Planungsdaten des dritten Haushaltsfolgejahres | | Planungsdaten der weiteren Haushaltsjahre bis zum Abschluss der Maßnahme | | bis einschließlich des Haushaltsvorjahres bereitgestellte Mittel | Gesamt -auszahlungen | | davon bereits geleistet | | |
|----------|--|-----------------------------------|---|----------------------------|--|--|--|--|--|--|--|--|--|--|-----------------------|--|-------------------------|------|------|
| | | | | Neuer Haushaltsansatz | Veränderung gegenüber dem bisherigen Haushaltsansatz | Neuer Haushaltsansatz | Veränderung gegenüber dem bisherigen Haushaltsansatz | Neuer Haushaltsansatz | Veränderung gegenüber dem bisherigen Haushaltsansatz | Neuer Haushaltsansatz | Veränderung gegenüber dem bisherigen Haushaltsansatz | Neuer Haushaltsansatz | Veränderung gegenüber dem bisherigen Haushaltsansatz | | Neuer Haushaltsansatz | Veränderung gegenüber dem bisherigen Haushaltsansatz | | | |
| | | | | 2012 | 2013 | 2014 | 2014 | 2015 | 2015 | 2016 | 2016 | 2017 | 2017 | | | | | | |
| | | | | in € | in € | in € | in € | in € | in € | in € | in € | in € | in € | | in € | in € | | in € | in € |
| | | 1 | 2 | 3 | 4 | 5 | 6 | 7 | 8 | 9 | 10 | 11 | 12 | 13 | 14 | 15 | 16 | | |
| | Auszahlungen aus Investitionstätigkeit | 0,00 | 0 | 3.500 | -1.000 | 0 | 0 | 0 | 0 | 0 | 0 | 0 | 0 | 0,00 | 0 | 3.500 | -1.000 | 0 | |
| | 78590960 Auszahlungen für Anlagen im Bau | 0,00 | 0 | 3.500 | -1.000 | 0 | 0 | 0 | 0 | 0 | 0 | 0 | 0,00 | 0 | 3.500 | -1.000 | 0 | | |



Investitionsprogramm 2014

1. Nachtragshaushalt
Gemeinde: 12 Stadt Grevesmühlen

| | | |
|---------------------|-------|--|
| Hauptproduktbereich | 1 | Zentrale Verwaltung |
| Produktbereich | 11 | Innere Verwaltung |
| Produktgruppe | 114 | Zentrale Dienste |
| Produkt | 11402 | Bauhof |
| Projekt | 156 | Aufbau WLAN-Netz zwischen Bauhof, Archiv und Rathaus |

Projekterläuterungen:

Die derzeitige Anbindung der Standorte Archiv und Bauhof erfolgt per Business DSL-Anschluss der Telekom mit je 3000 Mbit/s. Die Verbindung zum Rathaus erfolgt jeweils mit verschlüsseltem VPN. Diese Geschwindigkeit reicht für derzeitige Anwendungen auf Dauer nicht mehr aus und muss zeitnah den aktuellen Bedürfnissen angepasst werden. Schon jetzt sind häufig Verbindungsabbrüche zwischen den Standorten zu verzeichnen, die die Mitarbeiter in ihrer Arbeit behindern. Die o.g. Geschwindigkeit ist die höchste, die derzeitig an den Standorten per DSL bereitgestellt werden kann. Die Alternative "Company Connect" der Telekom kommt aus monatlichen Kostengründen nicht in Betracht. Somit musste eine andere und kostengünstigere Variante gefunden werden. Mit Hilfe der Firma Loft-Net soll ein verschlüsseltes WLAN zwischen Bauhof, Archiv, Wasserturm und Rathaus errichtet werden. Dadurch ist es möglich die Standorte entsprechend schnell anzubinden. Die Einbindung des Wasserturms ist notwendig, um den Kontakt zwischen den Antennen zu ermöglichen. Im Zuge der Umstellung soll zeitgleich auch die Anbindung des Archivs und Bauhofes an die Telefonanlage des Rathauses erfolgen, was einen besseren Service und eine bessere Erreichbarkeit für die Bürger ermöglicht. Wird diese Verbindungsart erfolgreich an den Standorten eingeführt, besteht die Option auch weitere Standorte mit anzubinden (z.B. Kita, Schulen, Jugendclub).

| Ifd. Nr. | Einzahlungs- und Auszahlungsarten (gemäß § 4 Absatz 12 bis 14 GemHVO-Doppik) | Ergebnisse des Haushaltsvorjahres | Ansätze des Haushaltsvorjahres einschl. Nachträge | Ansatz des Haushaltsjahres | | Planungsdaten des Haushaltsfolgejahres | | Planungsdaten des zweiten Haushaltsfolgejahres | | Planungsdaten des dritten Haushaltsfolgejahres | | Planungsdaten der weiteren Haushaltsjahre bis zum Abschluss der Maßnahme | | bis einschließlich des Haushaltsvorjahres bereitgestellte Mittel | Gesamt -auszahlungen | | davon bereits geleistet | | |
|----------|--|-----------------------------------|---|----------------------------|--|--|--|--|--|--|--|--|--|--|-----------------------|--|-------------------------|------|------|
| | | | | Neuer Haushaltsansatz | Veränderung gegenüber dem bisherigen Haushaltsansatz | Neuer Haushaltsansatz | Veränderung gegenüber dem bisherigen Haushaltsansatz | Neuer Haushaltsansatz | Veränderung gegenüber dem bisherigen Haushaltsansatz | Neuer Haushaltsansatz | Veränderung gegenüber dem bisherigen Haushaltsansatz | Neuer Haushaltsansatz | Veränderung gegenüber dem bisherigen Haushaltsansatz | | Neuer Haushaltsansatz | Veränderung gegenüber dem bisherigen Haushaltsansatz | | | |
| | | | | 2012 | 2013 | 2014 | 2014 | 2015 | 2015 | 2016 | 2016 | 2017 | 2017 | | | | | | |
| | | | | in € | in € | in € | in € | in € | in € | in € | in € | in € | in € | | in € | in € | | in € | in € |
| | | 1 | 2 | 3 | 4 | 5 | 6 | 7 | 8 | 9 | 10 | 11 | 12 | 13 | 14 | 15 | 16 | | |
| | Auszahlungen aus Investitionstätigkeit | 0,00 | 0 | 500 | 500 | 0 | 0 | 0 | 0 | 0 | 0 | 0 | 0 | 0,00 | 0 | 500 | 500 | 0 | |
| | 78590910 Auszahlungen für Geleistete | 0,00 | 0 | 500 | 500 | 0 | 0 | 0 | 0 | 0 | 0 | 0 | 0 | 0,00 | 0 | 500 | 500 | 0 | |
| | Anzahlungen auf Sachanlagen | | | | | | | | | | | | | | | | | | |



Investitionsprogramm 2014

1. Nachtragshaushalt
Gemeinde: 12 Stadt Grevesmühlen

| | | |
|---------------------|-------|---|
| Hauptproduktbereich | 1 | Zentrale Verwaltung |
| Produktbereich | 11 | Innere Verwaltung |
| Produktgruppe | 114 | Zentrale Dienste |
| Produkt | 11403 | Sonstige zentrale Dienste |
| Projekt | 002 | Kauf technische Ausstattung für das Rathaus |

Projekterläuterungen:

Die im Rathaussaal u.a. für die dort stattfindenden Sitzungen der Stadtvertreter verwendete Konferenzanlage kann den heutigen Anforderungen nicht mehr gerecht werden. Einige Sprechstellen sind bereits defekt. Die Aufzeichnung der Sitzungen erfolgt bisher über einen Laptop und der darauf installierten Software. Diese Art der Aufzeichnung ist zeitintensiv und nicht mehr angemessen, da ausschließlich für diesen Zweck ein Laptop vorgehalten werden muss. Die Bedienung der Aufzeichnung ist kompliziert und daher nur von wenigen Mitarbeitern möglich. Die derzeitige Konferenzanlage ist kabelgebunden und schränkt dadurch die Verwendung bei Veranstaltungen erheblich ein, da eine Bestuhlung sich stets nach den Kabeln der Anlage richten muss. Das neue System beinhaltet 19 Delegierten- und 1 Präsidenten-Sprechstelle, die Anbindung an die Soundanlage erfolgt per Funk, somit können die Sprechstellen frei im Raum gestellt werden. Die Aufzeichnung erfolgt zukünftig direkt auf eine Speicherkarte und benötigt dazu keinen weiteren Laptop, diese Speicherkarte kann an dem jeweiligen Arbeitsplatz eingelesen und abgespielt werden. Zusätzlich wird die Medieneinheit (CD-Spieler, USB-Anschluss, MP3-Wiedergabe) getauscht um neuere Medien entsprechend abspielen zu können. Die Anschaffung der Konferenzanlage war bereits im Haushalt 2013 eingeplant, wurde aber nach 2014 verschoben, um weitere Angebote einholen zu können. Die Angebote zeigen, dass der ursprüngliche Haushaltsansatz nicht zu halten ist. Der Beschluss über die außerplanmäßige Auszahlung wurde in der Hauptausschusssitzung vom 08.04.2014 beschlossen und ist in der Nachtragsplanung 2014 zu berücksichtigen.

| Ifd. Nr. | Einzahlungs- und Auszahlungsarten (gemäß § 4 Absatz 12 bis 14 GemHVO-Doppik) | Ergebnisse des Haushaltsvorjahres | Ansätze des Haushaltsvorjahres einschl. Nachträge | Ansatz des Haushaltsjahres | | Planungsdaten des Haushaltsfolgejahres | | Planungsdaten des zweiten Haushaltsfolgejahres | | Planungsdaten des dritten Haushaltsfolgejahres | | Planungsdaten der weiteren Haushaltsjahre bis zum Abschluss der Maßnahme | | bis einschließlich des Haushaltsvorjahres bereitgestellte Mittel | Gesamt -auszahlungen | | davon bereits geleistet | | |
|----------|--|-----------------------------------|---|----------------------------|--|--|--|--|--|--|--|--|--|--|-----------------------|--|-------------------------|------|------|
| | | | | Neuer Haushaltsansatz | Veränderung gegenüber dem bisherigen Haushaltsansatz | Neuer Haushaltsansatz | Veränderung gegenüber dem bisherigen Haushaltsansatz | Neuer Haushaltsansatz | Veränderung gegenüber dem bisherigen Haushaltsansatz | Neuer Haushaltsansatz | Veränderung gegenüber dem bisherigen Haushaltsansatz | Neuer Haushaltsansatz | Veränderung gegenüber dem bisherigen Haushaltsansatz | | Neuer Haushaltsansatz | Veränderung gegenüber dem bisherigen Haushaltsansatz | | | |
| | | | | 2012 | 2013 | 2014 | 2014 | 2015 | 2015 | 2016 | 2016 | 2017 | 2017 | | | | | | |
| | | | | in € | in € | in € | in € | in € | in € | in € | in € | in € | in € | | in € | in € | | in € | in € |
| | | 1 | 2 | 3 | 4 | 5 | 6 | 7 | 8 | 9 | 10 | 11 | 12 | 13 | 14 | 15 | 16 | | |
| | Auszahlungen aus Investitionstätigkeit | 0,00 | 12.100 | 19.500 | 19.500 | 0 | 0 | 0 | 0 | 0 | 0 | 0 | 0 | 0,00 | 12.100 | 31.600 | 19.500 | 0 | |
| | 78590910 Auszahlungen für Geleistete | 0,00 | 12.100 | 19.500 | 19.500 | 0 | 0 | 0 | 0 | 0 | 0 | 0 | 0 | 0,00 | 12.100 | 31.600 | 19.500 | 0 | |
| | Anzahlungen auf Sachanlagen | | | | | | | | | | | | | | | | | | |



Investitionsprogramm 2014

1. Nachtragshaushalt
Gemeinde: 12 Stadt Grevesmühlen

Datum: 24.07.2014
Uhrzeit: 13:21:42

| | | |
|---------------------|-------|----------------------------------|
| Hauptproduktbereich | 1 | Zentrale Verwaltung |
| Produktbereich | 11 | Innere Verwaltung |
| Produktgruppe | 114 | Zentrale Dienste |
| Produkt | 11403 | Sonstige zentrale Dienste |
| Projekt | 056 | Kauf EDV-Software (auch Updates) |

Projekterläuterungen:

Der Wartungs- und Supportvertrag der eingesetzten Lohn- und Gehaltssoftware DLohn der Firma fidelis HR GmbH (ehemals TDS) wurde seitens fidelis HR mit Wirkung zum 31.12.2014 gekündigt. Dadurch ist eine Nutzung aufgrund von fehlenden Updates (auch Gesetzes- und Tarifänderungen) über den 31.12.2014 hinaus nicht mehr möglich. Aufgrund des Alters der Software ist der Erwerb einer neuen Lizenz und die komplette Neuinstallation inkl. Datenübernahme notwendig.

Der Beschluss über die überplanmäßige Auszahlung wurde in der Hauptausschusssitzung vom 08.04.2014 beschlossen und ist in der Nachtragsplanung 2014 zu berücksichtigen.

Zur Digitalen Anzeige der Meldedaten für den Bürger soll eine Erweiterung der HSH Meso Software um den Bürgermonitor erfolgen, damit die Meldedaten nicht mehr zur Unterschrift ausgedruckt werden müssen.

Des Weiteren muss die Virenschannerlizenz für 75 Anwender aktualisiert werden, d.h. die im Jahr 2011 angeschaffte Lizenz läuft im Juni 2014 aus und muss daher für 3 Jahre neu gekauft werden.

Für das Standesamt muss eine Elektronische-Formulare-Lizenz vom Verlag für Standesamtswesen angeschafft werden, die jährlich aktualisiert wird.

| lfd. Nr. | Einzahlungs- und Auszahlungsarten (gemäß § 4 Absatz 12 bis 14 GemHVO-Doppik) | Ergebnisse des Haushaltsvorjahres | Ansätze des Haushaltsvorjahres einschl. Nachträge | Ansatz des Haushaltsjahres | | Planungsdaten des Haushaltsfolgejahres | | Planungsdaten des zweiten Haushaltsfolgejahres | | Planungsdaten des dritten Haushaltsfolgejahres | | Planungsdaten der weiteren Haushaltsjahre bis zum Abschluss der Maßnahme | | bis einschließlich des Haushaltsvorjahres bereitgestellte Mittel | Gesamt -auszahlungen | | davon bereits geleistet | | |
|----------|--|-----------------------------------|---|----------------------------|--|--|--|--|--|--|--|--|--|--|-----------------------|--|-------------------------|----|--|
| | | | | Neuer Haushaltsansatz | Veränderung gegenüber dem bisherigen Haushaltsansatz | Neuer Haushaltsansatz | Veränderung gegenüber dem bisherigen Haushaltsansatz | Neuer Haushaltsansatz | Veränderung gegenüber dem bisherigen Haushaltsansatz | Neuer Haushaltsansatz | Veränderung gegenüber dem bisherigen Haushaltsansatz | Neuer Haushaltsansatz | Veränderung gegenüber dem bisherigen Haushaltsansatz | | Neuer Haushaltsansatz | Veränderung gegenüber dem bisherigen Haushaltsansatz | | | |
| | | | | 2012 | 2013 | 2014 | 2014 | 2015 | 2015 | 2016 | 2016 | 2017 | 2017 | | | | | | |
| in € | | in € | | in € | | in € | | in € | | in € | | in € | | in € | | in € | | | |
| 1 | | 2 | | 3 | | 4 | | 5 | | 6 | | 7 | | 8 | | 9 | | 10 | |
| | Auszahlungen aus Investitionstätigkeit | 48.115,23 | 4.300 | 36.400 | 21.500 | 4.000 | 0 | 4.000 | 0 | 10.000 | 0 | 0 | 0,00 | 61.330 | 115.730 | 21.500 | 0 | | |
| | 78440000 Auszahlungen für Anzahlungen auf immaterielle Vermögensgegenstände | 48.115,23 | 4.300 | 36.400 | 21.500 | 4.000 | 0 | 4.000 | 0 | 10.000 | 0 | 0 | 0,00 | 61.330 | 115.730 | 21.500 | 0 | | |



Investitionsprogramm 2014

1. Nachtragshaushalt
Gemeinde: 12 Stadt Grevesmühlen

| | | |
|---------------------|-------|--|
| Hauptproduktbereich | 1 | Zentrale Verwaltung |
| Produktbereich | 11 | Innere Verwaltung |
| Produktgruppe | 114 | Zentrale Dienste |
| Produkt | 11403 | Sonstige zentrale Dienste |
| Projekt | 156 | Aufbau WLAN-Netz zwischen Bauhof, Archiv und Rathaus |

Projekterläuterungen:

Die derzeitige Anbindung der Standorte Archiv und Bauhof erfolgt per Business DSL-Anschluss der Telekom mit je 3000 Mbit/s. Die Verbindung zum Rathaus erfolgt jeweils mit verschlüsseltem VPN. Diese Geschwindigkeit reicht für derzeitige Anwendungen auf Dauer nicht mehr aus und muss zeitnah den aktuellen Bedürfnissen angepasst werden.

Schon jetzt sind häufig Verbindungsabbrüche zwischen den Standorten zu verzeichnen, die die Mitarbeiter in ihrer Arbeit behindern.

Die o.g. Geschwindigkeit ist die höchste, die derzeitig an den Standorten per DSL bereitgestellt werden kann. Die Alternative "Company Connect" der Telekom kommt aus monatlichen Kostengründen nicht in Betracht. Somit musste eine andere und kostengünstigere Variante gefunden werden.

Mit Hilfe der Firma Loft-Net soll ein verschlüsseltes WLAN zwischen Bauhof, Archiv, Wasserturm und Rathaus errichtet werden. Dadurch ist es möglich die Standorte entsprechend schnell anzubinden. Die Einbindung des Wasserturms ist notwendig, um den Kontakt zwischen den Antennen zu ermöglichen.

Im Zuge der Umstellung soll zeitgleich auch die Anbindung des Archivs und Bauhofes an die Telefonanlage des Rathauses erfolgen, was einen besseren Service und eine bessere Erreichbarkeit für die Bürger ermöglicht.

Wird diese Verbindungsart erfolgreich an den Standorten eingeführt, besteht die Option auch weitere Standorte mit anzubinden (z.B. Kita, Schulen, Jugendclub).

| Ifd. Nr. | Einzahlungs- und Auszahlungsarten (gemäß § 4 Absatz 12 bis 14 GemHVO-Doppik) | Ergebnisse des Haushaltsvorjahres | Ansätze des Haushaltsvorjahres einschl. Nachträge | Ansatz des Haushaltsjahres | | Planungsdaten des Haushaltsfolgejahres | | Planungsdaten des zweiten Haushaltsfolgejahres | | Planungsdaten des dritten Haushaltsfolgejahres | | Planungsdaten der weiteren Haushaltsjahre bis zum Abschluss der Maßnahme | | bis einschließlich des Haushaltsvorjahres bereitgestellte Mittel | Gesamt -auszahlungen | | davon bereits geleistet | | |
|----------|--|-----------------------------------|---|----------------------------|--|--|--|--|--|--|--|--|--|--|-----------------------|--|-------------------------|------|------|
| | | | | Neuer Haushaltsansatz | Veränderung gegenüber dem bisherigen Haushaltsansatz | Neuer Haushaltsansatz | Veränderung gegenüber dem bisherigen Haushaltsansatz | Neuer Haushaltsansatz | Veränderung gegenüber dem bisherigen Haushaltsansatz | Neuer Haushaltsansatz | Veränderung gegenüber dem bisherigen Haushaltsansatz | Neuer Haushaltsansatz | Veränderung gegenüber dem bisherigen Haushaltsansatz | | Neuer Haushaltsansatz | Veränderung gegenüber dem bisherigen Haushaltsansatz | | | |
| | | | | 2012 | 2013 | 2014 | 2014 | 2015 | 2015 | 2016 | 2016 | 2017 | 2017 | | | | | | |
| | | | | in € | in € | in € | in € | in € | in € | in € | in € | in € | in € | | in € | in € | | in € | in € |
| | | 1 | 2 | 3 | 4 | 5 | 6 | 7 | 8 | 9 | 10 | 11 | 12 | 13 | 14 | 15 | 16 | | |
| | Auszahlungen aus Investitionstätigkeit | 0,00 | 0 | 2.000 | -1.000 | 0 | 0 | 0 | 0 | 0 | 0 | 0 | 0 | 0 | 2.000 | -1.000 | 0 | | |
| | 78590910 Auszahlungen für Geleistete | 0,00 | 0 | 2.000 | -1.000 | 0 | 0 | 0 | 0 | 0 | 0 | 0 | 0 | 0 | 2.000 | -1.000 | 0 | | |
| | Anzahlungen auf Sachanlagen | | | | | | | | | | | | | | | | | | |



Investitionsprogramm 2014

1. Nachtragshaushalt
Gemeinde: 12 Stadt Grevesmühlen

Datum: 24.07.2014

Uhrzeit: 13:21:42

| | | |
|---------------------|-------|---|
| Hauptproduktbereich | 1 | Zentrale Verwaltung |
| Produktbereich | 12 | Sicherheit und Ordnung |
| Produktgruppe | 126 | Brandschutz |
| Produkt | 12601 | Allgemeiner Brandschutz / Katastrophenschutz |
| Projekt | 087 | Umstellung der Feuerwehr auf Digitale Alarmierung |

Projekterläuterungen:

Der Behördenfunk wird in Mecklenburg-Vorpommern digitalisiert, worauf sich die Feuerwehr einstellen muss.

Daher müssen die Fahrzeuge mit neuen Funkgeräten ausgerüstet werden, welches über eine zentrale Beschaffungsmaßnahme des Landes Mecklenburg-Vorpommern (Ausschreibung) erfolgen soll.

Die Beschaffung der Funkgeräte wird durch Mittel aus der Feuerschutzsteuer (Brandschutzsteuer=Landesmittel) zu 100% über den Landkreis Nordwestmecklenburg finanziert. Der Einbau der Geräte in die Fahrzeuge muss durch die Gemeinden selbst getragen werden.

Die Maßnahme wurde über mehrere Jahre durchgeführt. Der Einbau der Fahrzeugfunkgeräte muss im Nachtragshaushalt 2014 berücksichtigt werden.

| Ifd. Nr. | Einzahlungs- und Auszahlungsarten (gemäß § 4 Absatz 12 bis 14 GemHVO-Doppik) | Ergebnisse des Haushaltsvorjahres | Ansätze des Haushaltsvorjahres einschl. Nachträge | Ansatz des Haushaltsjahres | | Planungsdaten des Haushaltsfolgejahres | | Planungsdaten des zweiten Haushaltsfolgejahres | | Planungsdaten des dritten Haushaltsfolgejahres | | Planungsdaten der weiteren Haushaltsjahre bis zum Abschluss der Maßnahme | | bis einschließlich des Haushaltsvorjahres bereitgestellte Mittel | Gesamt -auszahlungen | | davon bereits geleistet | | |
|----------|--|-----------------------------------|---|----------------------------|--|--|--|--|--|--|--|--|--|--|-----------------------|--|-------------------------|----|--|
| | | | | Neuer Haushaltsansatz | Veränderung gegenüber dem bisherigen Haushaltsansatz | Neuer Haushaltsansatz | Veränderung gegenüber dem bisherigen Haushaltsansatz | Neuer Haushaltsansatz | Veränderung gegenüber dem bisherigen Haushaltsansatz | Neuer Haushaltsansatz | Veränderung gegenüber dem bisherigen Haushaltsansatz | Neuer Haushaltsansatz | Veränderung gegenüber dem bisherigen Haushaltsansatz | | Neuer Haushaltsansatz | Veränderung gegenüber dem bisherigen Haushaltsansatz | | | |
| | | | | 2012 | 2013 | 2014 | 2014 | 2015 | 2015 | 2016 | 2016 | 2017 | 2017 | | | | | | |
| in € | | in € | | in € | | in € | | in € | | in € | | in € | | in € | | in € | | | |
| 1 | | 2 | | 3 | | 4 | | 5 | | 6 | | 7 | | 8 | | 9 | | 10 | |
| | Auszahlungen aus Investitionstätigkeit | 8.614,46 | 0 | 10.000 | 10.000 | 0 | 0 | 0 | 0 | 0 | 0 | 0 | 0 | 0,00 | 19.782 | 29.782 | 10.000 | 0 | |
| | 78590910 Auszahlungen für Geleistete | 0,00 | 0 | 10.000 | 10.000 | 0 | 0 | 0 | 0 | 0 | 0 | 0 | 0,00 | 0 | 10.000 | 10.000 | 0 | 0 | |
| | Anzahlungen auf Sachanlagen | | | | | | | | | | | | | | | | | | |



Investitionsprogramm 2014

1. Nachtragshaushalt
Gemeinde: 12 Stadt Grevesmühlen

Datum: 24.07.2014

Uhrzeit: 13:21:42

| | | |
|---------------------|-------|---|
| Hauptproduktbereich | 2 | Schule und Kultur |
| Produktbereich | 21 | Schulträgeraufgaben - allgemeinbildende Schulen |
| Produktgruppe | 211 | Grundschulen (§ 11 Abs. 2 Nr. 1a SchulG M-V) |
| Produkt | 21102 | Grundschule "Fritz-Reuter" Grevesmühlen |
| Projekt | 003 | Kauf Hardware- und Software-Ausstattung |

Projektläuterungen: Die bestehenden Lernsoftware Schullizenzen sind zum Teil veraltet und/oder nicht mehr auf aktuellen Betriebssystemen gültig, daher ist die Anschaffung neuer Schullizenzen notwendig. Weiterhin wurden zum Teil Einzelplatzlizenzen angeschafft, im Zuge der Umstellung des Computerkabinetts werden aber Netzwerklizenzen benötigt.

Des Weiteren soll das Computerkabinett (Raum 5) mit einem neuen MultiPoint Server, einem Lehrerarbeitsplatz und 16 Zero Client's für die Schülerarbeitsplätze ausgestattet werden.

Die Erstausrüstung stammt aus dem Jahr 1994, somit wäre eine Nach- und Aufrüstung (Strahlenschutz, Flimmerfreiheit, defekte Hardware) zu kostenintensiv bzw. nicht mehr möglich, da der Support für Windows XP im Jahr 2014 eingestellt wird. Außerdem entspricht sowohl die Hardware als auch die Software nicht mehr den heutigen Anforderungen.

Im Haushalt 2013 wurde bereits ein Teil für die Anschaffung eingeplant, zur Vollständigen Realisierung müssen aber weiteren Mittel im Haushalt 2014 eingestellt werden.

Nach Prüfung wurde festgestellt, dass es keine Fördermöglichkeit für diese Investitionsmaßnahme gibt.

| lfd. Nr. | Einzahlungs- und Auszahlungsarten (gemäß § 4 Absatz 12 bis 14 GemHVO-Doppik) | Ergebnisse des Haushaltsvorjahres | Ansätze des Haushaltsvorjahres einschl. Nachträge | Ansatz des Haushaltsjahres | | Planungsdaten des Haushaltsfolgejahres | | Planungsdaten des zweiten Haushaltsfolgejahres | | Planungsdaten des dritten Haushaltsfolgejahres | | Planungsdaten der weiteren Haushaltsjahre bis zum Abschluss der Maßnahme | | bis einschließlich des Haushaltsvorjahres bereitgestellte Mittel | Gesamt -auszahlungen | | davon bereits geleistet | | |
|----------|--|-----------------------------------|---|----------------------------|--|--|--|--|--|--|--|--|--|--|-----------------------|--|-------------------------|------|------|
| | | | | Neuer Haushaltsansatz | Veränderung gegenüber dem bisherigen Haushaltsansatz | Neuer Haushaltsansatz | Veränderung gegenüber dem bisherigen Haushaltsansatz | Neuer Haushaltsansatz | Veränderung gegenüber dem bisherigen Haushaltsansatz | Neuer Haushaltsansatz | Veränderung gegenüber dem bisherigen Haushaltsansatz | Neuer Haushaltsansatz | Veränderung gegenüber dem bisherigen Haushaltsansatz | | Neuer Haushaltsansatz | Veränderung gegenüber dem bisherigen Haushaltsansatz | | | |
| | | | | 2012 | 2013 | 2014 | 2014 | 2015 | 2015 | 2016 | 2016 | 2017 | 2017 | | | | | | |
| | | | | in € | in € | in € | in € | in € | in € | in € | in € | in € | in € | | in € | in € | | in € | in € |
| | | 1 | 2 | 3 | 4 | 5 | 6 | 7 | 8 | 9 | 10 | 11 | 12 | 13 | 14 | 15 | 16 | | |
| | Auszahlungen aus Investitionstätigkeit | 128,95 | 5.000 | 5.200 | -800 | 0 | 0 | 0 | 0 | 0 | 0 | 0 | 0 | 0,00 | 7.802 | 13.002 | -800 | 0 | |
| | 78440000 Auszahlungen für Anzahlungen immaterieller Vermögensgegenstände | 128,95 | 0 | 200 | -800 | 0 | 0 | 0 | 0 | 0 | 0 | 0 | 0 | 0,00 | 129 | 329 | -800 | 0 | |



Investitionsprogramm 2014

1. Nachtragshaushalt
Gemeinde: 12 Stadt Grevesmühlen

Datum: 24.07.2014
Uhrzeit: 13:21:42

| | | |
|---------------------|-------|---|
| Hauptproduktbereich | 2 | Schule und Kultur |
| Produktbereich | 21 | Schulträgeraufgaben - allgemeinbildende Schulen |
| Produktgruppe | 211 | Grundschulen (§ 11 Abs. 2 Nr. 1a SchulG M-V) |
| Produkt | 21102 | Grundschule "Fritz-Reuter" Grevesmühlen |
| Projekt | 037 | Gestaltung eines kindgerechten Schulhofes |

Projektläuterungen: In 2012 wurde für die Schulhofgestaltung ein Klettergarten errichtet. In 2013 wurde die Gestaltung der Gesamtmaßnahme "Grünes Klassenzimmer" begonnen, was im Jahr 2014 weitergeführt werden soll. Im Nachtragshaushalt 2014 werden die Kostenerhöhungen für die Weiterführung der Gesamtmaßnahme "Grünes Klassenzimmer" eingeplant. Die Erhöhungen resultieren aus der Vorlage der detaillierten Ausführungsplanung, insbesondere zu den erforderlichen Stützwänden. Die statische Untersuchung hat ergeben, dass die vorhandenen Stützwände erneuert werden müssen. Dazu kommen Kosten für Verkehrssicherung und ggfs. das Wiederherstellen von angrenzenden Parkplatzflächen.

Die Sicherheit der Grundschüler soll durch die Gesamtmaßnahme erhöht werden, die Animation der Kinder zur Bewegung wird verstärkt und das Stadtbild wird aufgewertet.

Für die Schulhofgestaltung werden Zuwendungen in Form von Geldspenden sowie Sachleistungen (Erdarbeiten, Abbruch) für 2014 in Aussicht gestellt.

| lfd. Nr. | Einzahlungs- und Auszahlungsarten (gemäß § 4 Absatz 12 bis 14 GemHVO-Doppik) | Ergebnisse des Haushaltsvorjahres | Ansätze des Haushaltsvorjahres einschl. Nachträge | Ansatz des Haushaltsjahres | | Planungsdaten des Haushaltsfolgejahres | | Planungsdaten des zweiten Haushaltsfolgejahres | | Planungsdaten des dritten Haushaltsfolgejahres | | Planungsdaten der weiteren Haushaltsjahre bis zum Abschluss der Maßnahme | | bis einschließlich des Haushaltsvorjahres bereitgestellte Mittel | Gesamt-auszahlungen | | davon bereits geleistet | | |
|----------|--|-----------------------------------|---|----------------------------|--|--|--|--|--|--|--|--|--|--|-----------------------|--|-------------------------|------|------|
| | | | | Neuer Haushaltsansatz | Veränderung gegenüber dem bisherigen Haushaltsansatz | Neuer Haushaltsansatz | Veränderung gegenüber dem bisherigen Haushaltsansatz | Neuer Haushaltsansatz | Veränderung gegenüber dem bisherigen Haushaltsansatz | Neuer Haushaltsansatz | Veränderung gegenüber dem bisherigen Haushaltsansatz | Neuer Haushaltsansatz | Veränderung gegenüber dem bisherigen Haushaltsansatz | | Neuer Haushaltsansatz | Veränderung gegenüber dem bisherigen Haushaltsansatz | | | |
| | | | | 2012 | 2013 | 2014 | 2014 | 2015 | 2015 | 2016 | 2016 | 2017 | 2017 | | | | | | |
| | | | | in € | in € | in € | in € | in € | in € | in € | in € | in € | in € | | in € | in € | | in € | in € |
| | | 1 | 2 | 3 | 4 | 5 | 6 | 7 | 8 | 9 | 10 | 11 | 12 | 13 | 14 | 15 | 16 | | |
| | Auszahlungen aus Investitionstätigkeit | 32.077,41 | 40.000 | 94.000 | 39.000 | 25.000 | 0 | 0 | 0 | 0 | 0 | 0 | 0 | 0,00 | 234.712 | 353.712 | 39.000 | 0 | |
| | 78590960 Auszahlungen für Anlagen im Bau | 0,00 | 40.000 | 94.000 | 39.000 | 25.000 | 0 | 0 | 0 | 0 | 0 | 0 | 0,00 | 40.000 | 159.000 | 39.000 | 0 | | |



Investitionsprogramm 2014

1. Nachtragshaushalt
Gemeinde: 12 Stadt Grevesmühlen

| | | |
|---------------------|-------|---|
| Hauptproduktbereich | 2 | Schule und Kultur |
| Produktbereich | 21 | Schulträgeraufgaben - allgemeinbildende Schulen |
| Produktgruppe | 211 | Grundschulen (§ 11 Abs. 2 Nr. 1a SchulG M-V) |
| Produkt | 21103 | Grundschule "Am Plogensee" Grevesmühlen |
| Projekt | 010 | Kauf Hardware- und Software-Ausstattung |

Projektläuterungen:

Die bestehenden Lernsoftware Schullizenzen sind zum Teil veraltet und/oder nicht mehr auf aktuellen Betriebssystemen gültig, daher ist die Anschaffung neuer Schullizenzen notwendig. Weiterhin wurden zum Teil Einzelplatzlizenzen angeschafft, im Zuge der Umstellung des Computerkabinetts werden aber Netzwerklizenzen benötigt.

Der Arbeitsplatz der Schulsekretärin soll mit einem neuen PC, einem neuen TFT-Monitor und einer neuen Office-Software ausgestattet werden, da der derzeitige PC eine veraltete Microsoft Office-Software besitzt und auf dem Betriebssystem Windows XP läuft, wofür der Support 2014 eingestellt wird. Außerdem ist ein Zugriff auf das Schulinformationsportal Mecklenburg-Vorpommern ab dem 01.05.2014 nicht mehr mit einem PC mit Windows XP möglich.

Des Weiteren soll das Computerkabinett mit einem neuen MultiPoint Server, einem Lehrerarbeitsplatz und 16 Zero Client's für die Schülerarbeitsplätze ausgestattet werden.

Das Computerkabinett der Grundschule ist veraltet, somit wäre eine Nach- und Aufrüstung (Strahlenschutz, Flimmerfreiheit, defekte Hardware) zu kostenintensiv bzw. nicht mehr möglich, da der Support für Windows XP im Jahr 2014 eingestellt wird. Außerdem entspricht sowohl die Hardware als auch die Software nicht mehr den heutigen Anforderungen.

Die im Haushalt 2013 eingestellten Mittel für die Anschaffung von 6 Acer Notebooks für die schülerdifferenzierte Arbeit, sollen für die Realisierung des Computerkabinetts verwendet werden. Des weiteren müssen weitere Mittel im Haushalt 2014 hierfür eingestellt werden.

Nach Prüfung wurde festgestellt, dass es keine Fördermöglichkeit für diese Investitionsmaßnahme gibt.

Zusätzlich soll ein neuer Schulbeamer den alten im Computerraum 3.1.05 (Haus 3) ersetzen, da dieser veraltet ist.

| lfd. Nr. | Einzahlungs- und Auszahlungsarten (gemäß § 4 Absatz 12 bis 14 GemHVO-Doppik) | Ergebnisse des Haushaltsvorjahres | Ansätze des Haushaltsvorjahres einschl. Nachträge | Ansatz des Haushaltsjahres | | Planungsdaten des Haushaltsfolgejahres | | Planungsdaten des zweiten Haushaltsfolgejahres | | Planungsdaten des dritten Haushaltsfolgejahres | | Planungsdaten der weiteren Haushaltsjahre bis zum Abschluss der Maßnahme | | bis einschließlich des Haushaltsvorjahres bereitgestellte Mittel | Gesamt -auszahlungen | | davon bereits geleistet |
|----------|--|-----------------------------------|---|----------------------------|--|--|--|--|--|--|--|--|--|--|-----------------------|--|-------------------------|
| | | | | Neuer Haushaltsansatz | Veränderung gegenüber dem bisherigen Haushaltsansatz | Neuer Haushaltsansatz | Veränderung gegenüber dem bisherigen Haushaltsansatz | Neuer Haushaltsansatz | Veränderung gegenüber dem bisherigen Haushaltsansatz | Neuer Haushaltsansatz | Veränderung gegenüber dem bisherigen Haushaltsansatz | Neuer Haushaltsansatz | Veränderung gegenüber dem bisherigen Haushaltsansatz | | Neuer Haushaltsansatz | Veränderung gegenüber dem bisherigen Haushaltsansatz | |
| | | | | 2012 | 2013 | 2014 | 2014 | 2015 | 2015 | 2016 | 2016 | 2017 | 2017 | | | | |
| | | in € | in € | in € | in € | in € | in € | in € | in € | in € | in € | in € | in € | in € | in € | in € | in € |
| | | 1 | 2 | 3 | 4 | 5 | 6 | 7 | 8 | 9 | 10 | 11 | 12 | 13 | 14 | 15 | 16 |
| | Auszahlungen aus Investitionstätigkeit | 881,94 | 3.000 | 8.600 | -1.000 | 1.500 | 0 | 1.500 | 0 | 1.500 | 0 | 0 | 0,00 | 6.337 | 19.437 | -1.000 | 0 |
| | 78440000 Auszahlungen für Anzahlungen immaterieller Vermögensgegenstände | 0,00 | 0 | 0 | -1.000 | 0 | 0 | 0 | 0 | 0 | 0 | 0 | 0,00 | 0 | 0 | -1.000 | 0 |



Investitionsprogramm 2014

1. Nachtragshaushalt
Gemeinde: 12 Stadt Grevesmühlen

Datum: 24.07.2014

Uhrzeit: 13:21:42

Hauptproduktbereich 2 Schule und Kultur
Produktbereich 21 Schulträgeraufgaben - allgemeinbildende Schulen
Produktgruppe 215 Regionale Schulen (§ 11 Abs. 2 Nr. 1b SchulG M-V)
Produkt 21502 Regionale Schule "Am Wasserturm" Grevesmühlen
Projekt 006 Kauf EDV / Hardware-Ausstattung

Projekterläuterungen:

Der Arbeitsplatz der Schulsekretärin soll mit einem neuen PC, einem neuen TFT-Monitor und einer neuen Office-Software ausgestattet werden, da der derzeitige PC eine veraltete Microsoft Office-Software besitzt und auf dem Betriebssystem Windows XP läuft, wofür der Support 2014 eingestellt wird und daher ein Upgrade nicht mehr möglich ist.

Außerdem ist ein Zugriff auf das Schulinformationsportal Mecklenburg-Vorpommern ab dem 01.05.2014 nicht mehr mit einem PC mit Windows XP möglich.

Des Weiteren musste ein defekter PC ausgetauscht werden, was im Nachtragshaushalt 2014 berücksichtigt wurde.

| Ifd. Nr. | Einzahlungs- und Auszahlungsarten (gemäß § 4 Absatz 12 bis 14 GemHVO-Doppik) | Ergebnisse des Haushaltsvorjahres | Ansätze des Haushaltsvorjahres einschl. Nachträge | Ansatz des Haushaltsjahres | | Planungsdaten des Haushaltsfolgejahres | | Planungsdaten des zweiten Haushaltsfolgejahres | | Planungsdaten des dritten Haushaltsfolgejahres | | Planungsdaten der weiteren Haushaltsjahre bis zum Abschluss der Maßnahme | | bis einschließlich des Haushaltsvorjahres bereitgestellte Mittel | Gesamt -auszahlungen | | davon bereits geleistet | |
|----------|--|-----------------------------------|---|----------------------------|--|--|--|--|--|--|--|--|--|--|-----------------------|--|-------------------------|---|
| | | | | Neuer Haushaltsansatz | Veränderung gegenüber dem bisherigen Haushaltsansatz | Neuer Haushaltsansatz | Veränderung gegenüber dem bisherigen Haushaltsansatz | Neuer Haushaltsansatz | Veränderung gegenüber dem bisherigen Haushaltsansatz | Neuer Haushaltsansatz | Veränderung gegenüber dem bisherigen Haushaltsansatz | Neuer Haushaltsansatz | Veränderung gegenüber dem bisherigen Haushaltsansatz | | Neuer Haushaltsansatz | Veränderung gegenüber dem bisherigen Haushaltsansatz | | |
| | | | | 2012 | 2013 | 2014 | 2014 | 2015 | 2015 | 2016 | 2016 | 2017 | 2017 | | | | | |
| | | in € | in € | in € | in € | in € | in € | in € | in € | in € | in € | in € | in € | in € | in € | in € | in € | |
| | | 1 | 2 | 3 | 4 | 5 | 6 | 7 | 8 | 9 | 10 | 11 | 12 | 13 | 14 | 15 | 16 | |
| | Auszahlungen aus Investitionstätigkeit | 0,00 | 600 | 1.700 | 600 | 0 | 0 | 0 | 0 | 0 | 0 | 0 | 0 | 0,00 | 1.695 | 3.395 | 600 | 0 |
| | 78590910 Auszahlungen für geleistete Anzahlungen auf Sachanlagen | 0,00 | 600 | 1.700 | 600 | 0 | 0 | 0 | 0 | 0 | 0 | 0 | 0 | 0,00 | 600 | 2.300 | 600 | 0 |



Investitionsprogramm 2014

1. Nachtragshaushalt
Gemeinde: 12 Stadt Grevesmühlen

| | | |
|---------------------|-------|---|
| Hauptproduktbereich | 2 | Schule und Kultur |
| Produktbereich | 25 | Wissenschaft, Museen, Zoologische Gärten, Botanische Gärten |
| Produktgruppe | 252 | Nichtwissenschaftliche Museen, Sammlungen |
| Produkt | 25202 | Stadtarchiv |
| Projekt | 156 | Aufbau WLAN-Netz zwischen Bauhof, Archiv und Rathaus |

Projekterläuterungen:

Die derzeitige Anbindung der Standorte Archiv und Bauhof erfolgt per Business DSL-Anschluss der Telekom mit je 3000 Mbit/s. Die Verbindung zum Rathaus erfolgt jeweils mit verschlüsseltem VPN. Diese Geschwindigkeit reicht für derzeitige Anwendungen auf Dauer nicht mehr aus und muss zeitnah den aktuellen Bedürfnissen angepasst werden.

Schon jetzt sind häufig Verbindungsabbrüche zwischen den Standorten zu verzeichnen, die die Mitarbeiter in ihrer Arbeit behindern. Die o.g. Geschwindigkeit ist die höchste, die derzeit an den Standorten per DSL bereitgestellt werden kann. Die Alternative "Company Connect" der Telekom kommt aus monatlichen Kostengründen nicht in Betracht. Somit musste eine andere und kostengünstigere Variante gefunden werden.

Mit Hilfe der Firma Loft-Net soll ein verschlüsseltes WLAN zwischen Bauhof, Archiv, Wasserturm und Rathaus errichtet werden. Dadurch ist es möglich die Standorte entsprechend schnell anzubinden. Die Einbindung des Wasserturms ist notwendig, um den Kontakt zwischen den Antennen zu ermöglichen.

Im Zuge der Umstellung soll zeitgleich auch die Anbindung des Archivs und Bauhofes an die Telefonanlage des Rathauses erfolgen, was einen besseren Service und eine bessere Erreichbarkeit für die Bürger ermöglicht.

Wird diese Verbindungsart erfolgreich an den Standorten eingeführt, besteht die Option auch weitere Standorte mit anzubinden (z.B. Kita, Schulen, Jugendclub).

| Ifd. Nr. | Einzahlungs- und Auszahlungsarten (gemäß § 4 Absatz 12 bis 14 GemHVO-Doppik) | Ergebnisse des Haushaltsvorjahres | Ansätze des Haushaltsvorjahres einschl. Nachträge | Ansatz des Haushaltsjahres | | Planungsdaten des Haushaltsfolgejahres | | Planungsdaten des zweiten Haushaltsfolgejahres | | Planungsdaten des dritten Haushaltsfolgejahres | | Planungsdaten der weiteren Haushaltsjahre bis zum Abschluss der Maßnahme | | bis einschließlich des Haushaltsvorjahres bereitgestellte Mittel | Gesamt -auszahlungen | | davon bereits geleistet | |
|----------|--|-----------------------------------|---|----------------------------|--|--|--|--|--|--|--|--|--|--|-----------------------|--|-------------------------|---|
| | | | | Neuer Haushaltsansatz | Veränderung gegenüber dem bisherigen Haushaltsansatz | Neuer Haushaltsansatz | Veränderung gegenüber dem bisherigen Haushaltsansatz | Neuer Haushaltsansatz | Veränderung gegenüber dem bisherigen Haushaltsansatz | Neuer Haushaltsansatz | Veränderung gegenüber dem bisherigen Haushaltsansatz | Neuer Haushaltsansatz | Veränderung gegenüber dem bisherigen Haushaltsansatz | | Neuer Haushaltsansatz | Veränderung gegenüber dem bisherigen Haushaltsansatz | | |
| | | | | 2012 | 2013 | 2014 | 2014 | 2015 | 2015 | 2016 | 2016 | 2017 | 2017 | | | | | |
| | | in € | in € | in € | in € | in € | in € | in € | in € | in € | in € | in € | in € | in € | in € | in € | in € | |
| | | 1 | 2 | 3 | 4 | 5 | 6 | 7 | 8 | 9 | 10 | 11 | 12 | 13 | 14 | 15 | 16 | |
| | Auszahlungen aus Investitionstätigkeit | 0,00 | 0 | 500 | 500 | 0 | 0 | 0 | 0 | 0 | 0 | 0 | 0 | 0,00 | 0 | 500 | 500 | 0 |
| | 78590910 Auszahlungen für Geleistete | 0,00 | 0 | 500 | 500 | 0 | 0 | 0 | 0 | 0 | 0 | 0 | 0 | 0,00 | 0 | 500 | 500 | 0 |
| | Anzahlungen auf Sachanlagen | | | | | | | | | | | | | | | | | |



Investitionsprogramm 2014

1. Nachtragshaushalt
Gemeinde: 12 Stadt Grevesmühlen

| | | |
|---------------------|-------|--|
| Hauptproduktbereich | 3 | Soziales und Jugend |
| Produktbereich | 31 | Soziale Hilfen |
| Produktgruppe | 315 | Soziale Einrichtungen |
| Produkt | 31504 | Soziale Einrichtungen für Wohnungslose (Obdachlosenheime) |
| Projekt | 035 | Umgestaltung Bahnhof und Bahnhofumfeld inklusive Grunderwerb |

Projektläuterungen:

Nach dem Grunderwerb des Bahnhofs inklusive dem Bahnhofsumfeld und Bestandsaufnahme der vorhandenen Bausubstanz soll das Bahnhofshauptgebäude umgestaltet und saniert sowie das Bahnhofsumfeld neu gestaltet werden. Aufgrund der sehr anspruchsvollen, komplexen Aufgabenstellung wurde ein Ideenwettbewerb durchgeführt.

Nach Abschluss der Ausschreibung für die Gebäudeplanung wurde ein Planungsbüro mit der Entwurfs- und Genehmigungsplanung beauftragt. Nach Ausschreibung soll 2014 mit den eigentlichen Umbauarbeiten begonnen werden. Die Umgestaltung des Vorplatzes ist für spätestens 2017 vorgesehen.

Für Unterhaltung/Reinigung des Gebäudes und für die weitere Entwicklung des Umfeldes werden Folgekosten anfallen. Daneben ist in den Folgejahren mit Einnahmen aus Vermietung und Verpachtung zu rechnen. Eine Förderung für die Sanierung des Bahnhofsgebäudes erfolgt 2013 und 2014 aus LEADER-Mitteln durch Gewinn des LEADER-Landeswettbewerbes 2012. Weiterhin wurden Städtebaufördermittel beantragt und in Aussicht gestellt.

Zukünftig wird die Investitionsmaßnahme im Sondervermögen "Altstadt" erfasst. Restliche Abbrucharbeiten und Grunderwerbskosten werden im Nachtragshaushalt 2014 eingeplant. Grundstücksverkäufe und die Erstattung von Abbruchvorbereitungskosten wurden ebenfalls in der Nachtragsplanung berücksichtigt.

Im Zuge der Neugestaltung des Bahnhofsumfeldes muss für die Obdachlosenunterkunft in der Gebhartstraße ein neuer Standort gefunden werden, d.h. dass die vorhandenen 5 Wohncontainer (Baujahr 2006) umgesetzt werden müssen. Da die beiden alten Container nicht mehr umsetzbar sind und für die 2 Wohneinheiten im entfallenden Gebäude Ersatz zu schaffen ist, müssen 3 zusätzliche Containeranlagen inklusive Fundamente, Anschlüsse und Nebenarbeiten errichtet werden.

Nachdem zwischenzeitlich ein konkreter Standort feststeht, haben sich erhöhte Investitionskosten für den Immissionsschutz und die Einhaltung der Bestimmungen der neuen EnEV 2014 ergeben, die vorher nicht berücksichtigt waren. Daneben sind im ursprünglichen Haushaltsansatz 2014 die in 2013 geplanten Planungskosten nicht enthalten.

Die Aufwandsentschädigungszahlungen für die Umsetzung der 5 Obdachlosencontainer entsprechend dem Grundstückskaufvertrag werden im Nachtragshaushalt als Einzahlungen berücksichtigt.

Weil keine zusätzlichen Wohneinheiten geschaffen werden, bleiben die Bewirtschaftungskosten in den Folgejahren unverändert.

| Ifd. Nr. | Einzahlungs- und Auszahlungsarten (gemäß § 4 Absatz 12 bis 14 GemHVO-Doppik) | Ergebnisse des Haushaltsvorjahres | Ansätze des Haushaltsvorjahres einschl. Nachträge | Ansatz des Haushaltsjahres | | Planungsdaten des Haushaltsfolgejahres | | Planungsdaten des zweiten Haushaltsfolgejahres | | Planungsdaten des dritten Haushaltsfolgejahres | | Planungsdaten der weiteren Haushaltsjahre bis zum Abschluss der Maßnahme | | bis einschließlich des Haushaltsvorjahres bereitgestellte Mittel | Gesamt -auszahlungen | | davon bereits geleistet | |
|----------|--|-----------------------------------|---|----------------------------|--|--|--|--|--|--|--|--|--|--|-----------------------|--|-------------------------|---|
| | | | | Neuer Haushaltsansatz | Veränderung gegenüber dem bisherigen Haushaltsansatz | Neuer Haushaltsansatz | Veränderung gegenüber dem bisherigen Haushaltsansatz | Neuer Haushaltsansatz | Veränderung gegenüber dem bisherigen Haushaltsansatz | Neuer Haushaltsansatz | Veränderung gegenüber dem bisherigen Haushaltsansatz | Neuer Haushaltsansatz | Veränderung gegenüber dem bisherigen Haushaltsansatz | | Neuer Haushaltsansatz | Veränderung gegenüber dem bisherigen Haushaltsansatz | | |
| | | | | 2012 | 2013 | 2014 | 2014 | 2015 | 2015 | 2016 | 2016 | 2017 | 2017 | | | | | |
| | | in € | in € | in € | in € | in € | in € | in € | in € | in € | in € | in € | in € | in € | in € | in € | in € | |
| | | 1 | 2 | 3 | 4 | 5 | 6 | 7 | 8 | 9 | 10 | 11 | 12 | 13 | 14 | 15 | 16 | |
| | Auszahlungen aus Investitionstätigkeit | 0,00 | 0 | 125.000 | 35.000 | 0 | 0 | 0 | 0 | 0 | 0 | 0 | 0 | 0,00 | 0 | 125.000 | 35.000 | 0 |



Investitionsprogramm 2014

1. Nachtragshaushalt
Gemeinde: 12 Stadt Grevesmühlen

| | | |
|---------------------|-------|--|
| Hauptproduktbereich | 3 | Soziales und Jugend |
| Produktbereich | 31 | Soziale Hilfen |
| Produktgruppe | 315 | Soziale Einrichtungen |
| Produkt | 31504 | Soziale Einrichtungen für Wohnungslose (Obdachlosenheime) |
| Projekt | 035 | Umgestaltung Bahnhof und Bahnhofumfeld inklusive Grunderwerb |

Projekterläuterungen:

Nach dem Grunderwerb des Bahnhofs inklusive dem Bahnhofsumfeld und Bestandsaufnahme der vorhandenen Bausubstanz soll das Bahnhofshauptgebäude umgestaltet und saniert sowie das Bahnhofsumfeld neu gestaltet werden. Aufgrund der sehr anspruchsvollen, komplexen Aufgabenstellung wurde ein Ideenwettbewerb durchgeführt.

Nach Abschluss der Ausschreibung für die Gebäudeplanung wurde ein Planungsbüro mit der Entwurfs- und Genehmigungsplanung beauftragt. Nach Ausschreibung soll 2014 mit den eigentlichen Umbauarbeiten begonnen werden. Die Umgestaltung des Vorplatzes ist für spätestens 2017 vorgesehen.

Für Unterhaltung/Reinigung des Gebäudes und für die weitere Entwicklung des Umfeldes werden Folgekosten anfallen. Daneben ist in den Folgejahren mit Einnahmen aus Vermietung und Verpachtung zu rechnen. Eine Förderung für die Sanierung des Bahnhofsgebäudes erfolgt 2013 und 2014 aus LEADER-Mitteln durch Gewinn des LEADER-Landeswettbewerbes 2012. Weiterhin wurden Städtebaufördermittel beantragt und in Aussicht gestellt.

Zukünftig wird die Investitionsmaßnahme im Sondervermögen "Altstadt" erfasst. Restliche Abbrucharbeiten und Grunderwerbskosten werden im Nachtragshaushalt 2014 eingeplant. Grundstücksverkäufe und die Erstattung von Abbruchvorbereitungskosten wurden ebenfalls in der Nachtragsplanung berücksichtigt.

Im Zuge der Neugestaltung des Bahnhofsumfeldes muss für die Obdachlosenunterkunft in der Gebhartstraße ein neuer Standort gefunden werden, d.h. dass die vorhandenen 5 Wohncontainer (Baujahr 2006) umgesetzt werden müssen. Da die beiden alten Container nicht mehr umsetzbar sind und für die 2 Wohneinheiten im entfallenden Gebäude Ersatz zu schaffen ist, müssen 3 zusätzliche Containeranlagen inklusive Fundamente, Anschlüsse und Nebenarbeiten errichtet werden.

Nachdem zwischenzeitlich ein konkreter Standort feststeht, haben sich erhöhte Investitionskosten für den Immissionsschutz und die Einhaltung der Bestimmungen der neuen EnEV 2014 ergeben, die vorher nicht berücksichtigt waren. Daneben sind im ursprünglichen Haushaltsansatz 2014 die in 2013 geplanten Planungskosten nicht enthalten.

Die Aufwandsentschädigungszahlungen für die Umsetzung der 5 Obdachlosencontainer entsprechend dem Grundstückskaufvertrag werden im Nachtragshaushalt als Einzahlungen berücksichtigt.

Weil keine zusätzlichen Wohneinheiten geschaffen werden, bleiben die Bewirtschaftungskosten in den Folgejahren unverändert.

| Ifd. Nr. | Einzahlungs- und Auszahlungsarten (gemäß § 4 Absatz 12 bis 14 GemHVO-Doppik) | Ergebnisse des Haushaltsvorjahres | Ansätze des Haushaltsvorjahres einschl. Nachträge | Ansatz des Haushaltsjahres | | Planungsdaten des Haushaltsfolgejahres | | Planungsdaten des zweiten Haushaltsfolgejahres | | Planungsdaten des dritten Haushaltsfolgejahres | | Planungsdaten der weiteren Haushaltsjahre bis zum Abschluss der Maßnahme | | bis einschließlich des Haushaltsvorjahres bereitgestellte Mittel | Gesamt -auszahlungen | | davon bereits geleistet | |
|----------|--|-----------------------------------|---|----------------------------|--|--|--|--|--|--|--|--|--|--|-----------------------|--|-------------------------|---|
| | | | | Neuer Haushaltsansatz | Veränderung gegenüber dem bisherigen Haushaltsansatz | Neuer Haushaltsansatz | Veränderung gegenüber dem bisherigen Haushaltsansatz | Neuer Haushaltsansatz | Veränderung gegenüber dem bisherigen Haushaltsansatz | Neuer Haushaltsansatz | Veränderung gegenüber dem bisherigen Haushaltsansatz | Neuer Haushaltsansatz | Veränderung gegenüber dem bisherigen Haushaltsansatz | | Neuer Haushaltsansatz | Veränderung gegenüber dem bisherigen Haushaltsansatz | | |
| | | | | 2012 | 2013 | 2014 | 2014 | 2015 | 2015 | 2016 | 2016 | 2017 | 2017 | | | | | |
| | | in € | in € | in € | in € | in € | in € | in € | in € | in € | in € | in € | in € | in € | in € | in € | in € | |
| | | 1 | 2 | 3 | 4 | 5 | 6 | 7 | 8 | 9 | 10 | 11 | 12 | 13 | 14 | 15 | 16 | |
| | 78590960 Auszahlungen für Anlagen im Bau | 0,00 | 0 | 125.000 | 35.000 | 0 | 0 | 0 | 0 | 0 | 0 | 0 | 0 | 0,00 | 0 | 125.000 | 35.000 | 0 |



Investitionsprogramm 2014

1. Nachtragshaushalt
Gemeinde: 12 Stadt Grevesmühlen

Datum: 24.07.2014
Uhrzeit: 13:21:42

Hauptproduktbereich 3 Soziales und Jugend
Produktbereich 36 Kinder-, Jugend- und Familienhilfe
Produktgruppe 365 Tageseinrichtungen für Kinder
Produkt 36501 Kindertagesstätte und Hort "Am Lustgarten" Grevesmühlen
Projekt 113 Gestaltung der Außenanlagen

Projekterläuterungen: Es soll auf dem Spielplatz vom Haus 2 (Am Lustgarten 25) ein Spielturm mit Dach aus Lärchenholz errichtet werden, der das defekte Pfahlhaus ersetzen soll. Der neue Spielturm wird auf fünf Holzpfeuern aufgesetzt, welche über H-Träger im Erdreich verankert werden. Eine Holzbrücke verbindet das umliegende Gelände mit der Plattform des Turmes und ein Holzgeländer dient als Überfallschutz.

| Ifd. Nr. | Einzahlungs- und Auszahlungsarten (gemäß § 4 Absatz 12 bis 14 GemHVO-Doppik) | Ergebnisse des Haushaltsvorjahres | Ansätze des Haushaltsvorjahres einschl. Nachträge | Ansatz des Haushaltsjahres | | Planungsdaten des Haushaltsfolgejahres | | Planungsdaten des zweiten Haushaltsfolgejahres | | Planungsdaten des dritten Haushaltsfolgejahres | | Planungsdaten der weiteren Haushaltsjahre bis zum Abschluss der Maßnahme | | bis einschließlich des Haushaltsvorjahres bereitgestellte Mittel | Gesamt -auszahlungen | | davon bereits geleistet | | |
|----------|--|-----------------------------------|---|----------------------------|--|--|--|--|--|--|--|--|--|--|-----------------------|--|-------------------------|------|------|
| | | | | Neuer Haushaltsansatz | Veränderung gegenüber dem bisherigen Haushaltsansatz | Neuer Haushaltsansatz | Veränderung gegenüber dem bisherigen Haushaltsansatz | Neuer Haushaltsansatz | Veränderung gegenüber dem bisherigen Haushaltsansatz | Neuer Haushaltsansatz | Veränderung gegenüber dem bisherigen Haushaltsansatz | Neuer Haushaltsansatz | Veränderung gegenüber dem bisherigen Haushaltsansatz | | Neuer Haushaltsansatz | Veränderung gegenüber dem bisherigen Haushaltsansatz | | | |
| | | | | 2012 | 2013 | 2014 | 2014 | 2015 | 2015 | 2016 | 2016 | 2017 | 2017 | | | | | | |
| | | | | in € | in € | in € | in € | in € | in € | in € | in € | in € | in € | | in € | in € | | in € | in € |
| | | 1 | 2 | 3 | 4 | 5 | 6 | 7 | 8 | 9 | 10 | 11 | 12 | 13 | 14 | 15 | 16 | | |
| | Auszahlungen aus Investitionstätigkeit | 2.631,39 | 0 | 8.000 | 8.000 | 0 | 0 | 0 | 0 | 0 | 0 | 0 | 0 | 0,00 | 2.631 | 10.631 | 8.000 | 0 | |
| | 78590960 Auszahlungen für Anlagen im Bau | 0,00 | 0 | 8.000 | 8.000 | 0 | 0 | 0 | 0 | 0 | 0 | 0 | 0 | 0,00 | 0 | 8.000 | 8.000 | 0 | |



Investitionsprogramm 2014

1. Nachtragshaushalt
Gemeinde: 12 Stadt Grevesmühlen

Datum: 24.07.2014

Uhrzeit: 13:21:42

Hauptproduktbereich 3 Soziales und Jugend
 Produktbereich 36 Kinder-, Jugend- und Familienhilfe
 Produktgruppe 365 Tageseinrichtungen für Kinder
 Produkt 36501 Kindertagesstätte und Hort "Am Lustgarten" Grevesmühlen
 Projekt 126 Kauf EDV-Ausstattung (Hardware + Software) für Kita "Am Lustgarten"

Projekterläuterungen: Da veraltete PC mit Monitor im Haus 3 soll ersetzt werden, daher ist die Anschaffung von einem neuen PC mit TFT-Monitor notwendig.
 Für das Computerkabinett im Keller, Haus 1 mussten neue Betriebssysteme und Office 2013 Lizenzen erworben werden. Dieses wurde im Nachtragshaushalt 2014 berücksichtigt.

| Ifd. Nr. | Einzahlungs- und Auszahlungsarten (gemäß § 4 Absatz 12 bis 14 GemHVO-Doppik) | Ergebnisse des Haushaltsvorjahres | Ansätze des Haushaltsvorjahres einschl. Nachträge | Ansatz des Haushaltsjahres | | Planungsdaten des Haushaltsfolgejahres | | Planungsdaten des zweiten Haushaltsfolgejahres | | Planungsdaten des dritten Haushaltsfolgejahres | | Planungsdaten der weiteren Haushaltsjahre bis zum Abschluss der Maßnahme | | bis einschließlich des Haushaltsvorjahres bereitgestellte Mittel | Gesamt -auszahlungen | | davon bereits geleistet | | |
|----------|--|-----------------------------------|---|----------------------------|--|--|--|--|--|--|--|--|--|--|-----------------------|--|-------------------------|------|------|
| | | | | Neuer Haushaltsansatz | Veränderung gegenüber dem bisherigen Haushaltsansatz | Neuer Haushaltsansatz | Veränderung gegenüber dem bisherigen Haushaltsansatz | Neuer Haushaltsansatz | Veränderung gegenüber dem bisherigen Haushaltsansatz | Neuer Haushaltsansatz | Veränderung gegenüber dem bisherigen Haushaltsansatz | Neuer Haushaltsansatz | Veränderung gegenüber dem bisherigen Haushaltsansatz | | Neuer Haushaltsansatz | Veränderung gegenüber dem bisherigen Haushaltsansatz | | | |
| | | | | 2012 | 2013 | 2014 | 2014 | 2015 | 2015 | 2016 | 2016 | 2017 | 2017 | | | | | | |
| | | | | in € | in € | in € | in € | in € | in € | in € | in € | in € | in € | | in € | in € | | in € | in € |
| | | 1 | 2 | 3 | 4 | 5 | 6 | 7 | 8 | 9 | 10 | 11 | 12 | 13 | 14 | 15 | 16 | | |
| | Auszahlungen aus Investitionstätigkeit | 1.187,97 | 0 | 1.100 | 100 | 0 | 0 | 0 | 0 | 0 | 0 | 0 | 0 | 0,00 | 1.188 | 2.288 | 100 | 0 | |
| | 78440000 Auszahlungen für Anzahlungen immaterieller Vermögensgegenstände | 0,00 | 0 | 700 | 700 | 0 | 0 | 0 | 0 | 0 | 0 | 0 | 0 | 0,00 | 0 | 700 | 700 | 0 | |
| | 78590910 Auszahlungen für Geleistete Anzahlungen auf Sachanlagen | 0,00 | 0 | 400 | -600 | 0 | 0 | 0 | 0 | 0 | 0 | 0 | 0,00 | 0 | 400 | -600 | 0 | 0 | |



Investitionsprogramm 2014

1. Nachtragshaushalt
Gemeinde: 12 Stadt Grevesmühlen

Datum: 24.07.2014

Uhrzeit: 13:21:42

| | | |
|---------------------|-------|---|
| Hauptproduktbereich | 4 | Gesundheit und Sport |
| Produktbereich | 42 | Sportförderung |
| Produktgruppe | 424 | Sportstätten und Bäder (ohne Sporteinrichtungen der Schulen und der Einrichtungen, die Teile eines Kurbetriebes sind) |
| Produkt | 42400 | Sportstätten und Freibad |
| Projekt | 096 | Konzept Freizeitanlage "Am Ploggensee" (Freibad) |

Projekterläuterungen:
Im Nachtragshaushalt 2014 soll die Aufstellung eines Sanitärcontainers in der Badeanstalt am Ploggensee berücksichtigt werden. Die Aufstellung zusätzlicher sanitärer Anlagen ist notwendig, da nach der Aufstellung des WC-Containers die vorhandenen sanitären Anlagen behindertengerecht umgebaut werden sollen. Der Container mit den Maßen 6,05m x 2,43m wird dauerhaft errichtet, wobei für die Herstellung der Fundamente (Tiefbauarbeiten) und für die Hausanschlüsse (Wasser, Strom, Abwasser) weitere Kosten entstehen werden.
Die Steganlage vom Freibad soll im Haushaltsjahr 2015 um eine Sprungturmanlage erweitert werden.
Die Sprunganlage soll aus einem Sprungbrett 1,0m und einem Sprungturm 3,0m bestehen.
Die Maßnahme wird nur bei Gewährung einer Förderung über LEADER-Mittel realisiert!

| lfd. Nr. | Einzahlungs- und Auszahlungsarten (gemäß § 4 Absatz 12 bis 14 GemHVO-Doppik) | Ergebnisse des Haushaltsvorjahres | Ansätze des Haushaltsvorjahres einschl. Nachträge | Ansatz des Haushaltsjahres | | Planungsdaten des Haushaltsfolgejahres | | Planungsdaten des zweiten Haushaltsfolgejahres | | Planungsdaten des dritten Haushaltsfolgejahres | | Planungsdaten der weiteren Haushaltsjahre bis zum Abschluss der Maßnahme | | bis einschließlich des Haushaltsvorjahres bereitgestellte Mittel | Gesamt -auszahlungen | | davon bereits geleistet |
|----------|--|-----------------------------------|---|----------------------------|--|--|--|--|--|--|--|--|--|--|-----------------------|--|-------------------------|
| | | | | Neuer Haushaltsansatz | Veränderung gegenüber dem bisherigen Haushaltsansatz | Neuer Haushaltsansatz | Veränderung gegenüber dem bisherigen Haushaltsansatz | Neuer Haushaltsansatz | Veränderung gegenüber dem bisherigen Haushaltsansatz | Neuer Haushaltsansatz | Veränderung gegenüber dem bisherigen Haushaltsansatz | Neuer Haushaltsansatz | Veränderung gegenüber dem bisherigen Haushaltsansatz | | Neuer Haushaltsansatz | Veränderung gegenüber dem bisherigen Haushaltsansatz | |
| | | | | 2012 | 2013 | 2014 | 2014 | 2015 | 2015 | 2016 | 2016 | 2017 | 2017 | | | | |
| | | in € | in € | in € | in € | in € | in € | in € | in € | in € | in € | in € | in € | in € | in € | in € | in € |
| | | 1 | 2 | 3 | 4 | 5 | 6 | 7 | 8 | 9 | 10 | 11 | 12 | 13 | 14 | 15 | 16 |
| | Auszahlungen aus Investitionstätigkeit | 0,00 | 35.000 | 20.000 | 20.000 | 153.000 | 0 | 0 | 0 | 0 | 0 | 0 | 0,00 | 35.000 | 208.000 | 20.000 | 0 |
| | 78590960 Auszahlungen für Anlagen im Bau | 0,00 | 35.000 | 20.000 | 20.000 | 153.000 | 0 | 0 | 0 | 0 | 0 | 0 | 0,00 | 35.000 | 208.000 | 20.000 | 0 |



Investitionsprogramm 2014

1. Nachtragshaushalt
Gemeinde: 12 Stadt Grevesmühlen

| | | |
|-----------------------|-------|--|
| Hauptproduktbereich | 5 | Gestaltung Umwelt |
| Produktbereich | 51 | Räumliche Planung und Entwicklung |
| Produktgruppe | 511 | Räumliche Planungs- und Entwicklungsmaßnahmen |
| Produkt | 51101 | Städtebauliche Planung/Geodaten/ Raumplanung/ Erschließungsmaßnahmen |
| Projekt | 030 | Grunderwerbskosten für Flächenerwerb / Ankauf von allgemeinem Grundvermögen im Rahmen der allgemeine |
| Projekterläuterungen: | | Grunderwerb im Rahmen der allgemeinen Stadtentwicklung im Haushaltsjahr. |

Hierunter fällt auch der Ankauf von Straßenflächen im Rahmen der Verkehrsflächenbereinigung und beim Neubau von Straßen.

| Ifd. Nr. | Einzahlungs- und Auszahlungsarten (gemäß § 4 Absatz 12 bis 14 GemHVO-Doppik) | Ergebnisse des Haushaltsvorjahres | Ansätze des Haushaltsvorjahres einschl. Nachträge | Ansatz des Haushaltsjahres | | Planungsdaten des Haushaltsfolgejahres | | Planungsdaten des zweiten Haushaltsfolgejahres | | Planungsdaten des dritten Haushaltsfolgejahres | | Planungsdaten der weiteren Haushaltsjahre bis zum Abschluss der Maßnahme | | bis einschließlich des Haushaltsvorjahres bereitgestellte Mittel | Gesamt -auszahlungen | | davon bereits geleistet | | |
|----------|---|-----------------------------------|---|----------------------------|--|--|--|--|--|--|--|--|--|--|-----------------------|--|-------------------------|------|------|
| | | | | Neuer Haushaltsansatz | Veränderung gegenüber dem bisherigen Haushaltsansatz | Neuer Haushaltsansatz | Veränderung gegenüber dem bisherigen Haushaltsansatz | Neuer Haushaltsansatz | Veränderung gegenüber dem bisherigen Haushaltsansatz | Neuer Haushaltsansatz | Veränderung gegenüber dem bisherigen Haushaltsansatz | Neuer Haushaltsansatz | Veränderung gegenüber dem bisherigen Haushaltsansatz | | Neuer Haushaltsansatz | Veränderung gegenüber dem bisherigen Haushaltsansatz | | | |
| | | | | 2012 | 2013 | 2014 | 2014 | 2015 | 2015 | 2016 | 2016 | 2017 | 2017 | | | | | | |
| | | | | in € | in € | in € | in € | in € | in € | in € | in € | in € | in € | | in € | in € | | in € | in € |
| | | 1 | 2 | 3 | 4 | 5 | 6 | 7 | 8 | 9 | 10 | 11 | 12 | 13 | 14 | 15 | 16 | | |
| | Auszahlungen aus Investitionstätigkeit | 0,00 | 30.000 | 30.000 | -5.000 | 35.000 | 0 | 35.000 | 0 | 35.000 | 0 | 0 | 0,00 | 30.000 | 165.000 | -5.000 | 0 | | |
| | 78510299 Auszahlungen für Sonstige unbebaute Grundstücke und grundstücksgleiche Rechte / Sonstige | 0,00 | 30.000 | 30.000 | -5.000 | 35.000 | 0 | 35.000 | 0 | 35.000 | 0 | 0 | 0,00 | 30.000 | 165.000 | -5.000 | 0 | | |



Investitionsprogramm 2014

1. Nachtragshaushalt
Gemeinde: 12 Stadt Grevesmühlen

| | | |
|---------------------|-------|--|
| Hauptproduktbereich | 5 | Gestaltung Umwelt |
| Produktbereich | 51 | Räumliche Planung und Entwicklung |
| Produktgruppe | 511 | Räumliche Planungs- und Entwicklungsmaßnahmen |
| Produkt | 51101 | Städtebauliche Planung/Geodaten/ Raumplanung/ Erschließungsmaßnahmen |
| Projekt | 035 | Umgestaltung Bahnhof und Bahnhofumfeld inklusive Grunderwerb |

Projekterläuterungen:
Nach dem Grunderwerb des Bahnhofs inklusive dem Bahnhofsumfeld und Bestandsaufnahme der vorhandenen Bausubstanz soll das Bahnhofshauptgebäude umgestaltet und saniert sowie das Bahnhofsumfeld neu gestaltet werden. Aufgrund der sehr anspruchsvollen, komplexen Aufgabenstellung wurde ein Ideenwettbewerb durchgeführt.
Nach Abschluss der Ausschreibung für die Gebäudeplanung wurde ein Planungsbüro mit der Entwurfs- und Genehmigungsplanung beauftragt. Nach Ausschreibung soll 2014 mit den eigentlichen Umbauarbeiten begonnen werden. Die Umgestaltung des Vorplatzes ist für spätestens 2017 vorgesehen.
Für Unterhaltung/Reinigung des Gebäudes und für die weitere Entwicklung des Umfeldes werden Folgekosten anfallen. Daneben ist in den Folgejahren mit Einnahmen aus Vermietung und Verpachtung zu rechnen. Eine Förderung für die Sanierung des Bahnhofsgebäudes erfolgt 2013 und 2014 aus LEADER-Mitteln durch Gewinn des LEADER-Landeswettbewerbes 2012. Weiterhin wurden Städtebaufördermittel beantragt und in Aussicht gestellt.
Zukünftig wird die Investitionsmaßnahme im Sondervermögen "Altstadt" erfasst. Restliche Abbrucharbeiten und Grunderwerbskosten werden im Nachtragshaushalt 2014 eingeplant. Grundstücksverkäufe und die Erstattung von Abbruchvorbereitungskosten wurden ebenfalls in der Nachtragsplanung berücksichtigt.

Im Zuge der Neugestaltung des Bahnhofsumfeldes muss für die Obdachlosenunterkunft in der Gebhartstraße ein neuer Standort gefunden werden, d.h. dass die vorhandenen 5 Wohncontainer (Baujahr 2006) umgesetzt werden müssen. Da die beiden alten Container nicht mehr umsetzbar sind und für die 2 Wohneinheiten im entfallenden Gebäude Ersatz zu schaffen ist, müssen 3 zusätzliche Containeranlagen inklusive Fundamente, Anschlüsse und Nebenarbeiten errichtet werden.

Nachdem zwischenzeitlich ein konkreter Standort feststeht, haben sich erhöhte Investitionskosten für den Immissionsschutz und die Einhaltung der Bestimmungen der neuen EnEV 2014 ergeben, die vorher nicht berücksichtigt waren. Daneben sind im ursprünglichen Haushaltsansatz 2014 die in 2013 geplanten Planungskosten nicht enthalten.

Die Aufwandsentschädigungszahlungen für die Umsetzung der 5 Obdachlosencontainer entsprechend dem Grundstückskaufvertrag werden im Nachtragshaushalt als Einzahlungen berücksichtigt.

Weil keine zusätzlichen Wohneinheiten geschaffen werden, bleiben die Bewirtschaftungskosten in den Folgejahren unverändert.

| Ifd. Nr. | Einzahlungs- und Auszahlungsarten (gemäß § 4 Absatz 12 bis 14 GemHVO-Doppik) | Ergebnisse des Haushaltsvorjahres | Ansätze des Haushaltsvorjahres einschl. Nachträge | Ansatz des Haushaltsjahres | | Planungsdaten des Haushaltsfolgejahres | | Planungsdaten des zweiten Haushaltsfolgejahres | | Planungsdaten des dritten Haushaltsfolgejahres | | Planungsdaten der weiteren Haushaltsjahre bis zum Abschluss der Maßnahme | | bis einschließlich des Haushaltsvorjahres bereitgestellte Mittel | Gesamt -auszahlungen | | davon bereits geleistet |
|----------|--|-----------------------------------|---|----------------------------|--|--|--|--|--|--|--|--|--|--|-----------------------|--|-------------------------|
| | | | | Neuer Haushaltsansatz | Veränderung gegenüber dem bisherigen Haushaltsansatz | Neuer Haushaltsansatz | Veränderung gegenüber dem bisherigen Haushaltsansatz | Neuer Haushaltsansatz | Veränderung gegenüber dem bisherigen Haushaltsansatz | Neuer Haushaltsansatz | Veränderung gegenüber dem bisherigen Haushaltsansatz | Neuer Haushaltsansatz | Veränderung gegenüber dem bisherigen Haushaltsansatz | | Neuer Haushaltsansatz | Veränderung gegenüber dem bisherigen Haushaltsansatz | |
| | | | | 2012 | 2013 | 2014 | 2014 | 2015 | 2015 | 2016 | 2016 | 2017 | 2017 | | | | |
| | | in € | in € | in € | in € | in € | in € | in € | in € | in € | in € | in € | in € | in € | in € | in € | in € |
| | | 1 | 2 | 3 | 4 | 5 | 6 | 7 | 8 | 9 | 10 | 11 | 12 | 13 | 14 | 15 | 16 |
| | Auszahlungen aus Investitionstätigkeit | 306.613,11 | 413.000 | 92.000 | -766.800 | 0 | -1.127.500 | 0 | 0 | 0 | -500.000 | 0 | 0,00 | 719.613 | 811.613 | -2.394.300 | 0 |



Investitionsprogramm 2014

1. Nachtragshaushalt
Gemeinde: 12 Stadt Grevesmühlen

Datum: 24.07.2014
Uhrzeit: 13:21:42

| | | |
|---------------------|-------|--|
| Hauptproduktbereich | 5 | Gestaltung Umwelt |
| Produktbereich | 51 | Räumliche Planung und Entwicklung |
| Produktgruppe | 511 | Räumliche Planungs- und Entwicklungsmaßnahmen |
| Produkt | 51101 | Städtebauliche Planung/Geodaten/ Raumplanung/ Erschließungsmaßnahmen |
| Projekt | 035 | Umgestaltung Bahnhof und Bahnhofumfeld inklusive Grunderwerb |

Projekterläuterungen:

Nach dem Grunderwerb des Bahnhofs inklusive dem Bahnhofsumfeld und Bestandsaufnahme der vorhandenen Bausubstanz soll das Bahnhofshauptgebäude umgestaltet und saniert sowie das Bahnhofsumfeld neu gestaltet werden. Aufgrund der sehr anspruchsvollen, komplexen Aufgabenstellung wurde ein Ideenwettbewerb durchgeführt.

Nach Abschluss der Ausschreibung für die Gebäudeplanung wurde ein Planungsbüro mit der Entwurfs- und Genehmigungsplanung beauftragt. Nach Ausschreibung soll 2014 mit den eigentlichen Umbauarbeiten begonnen werden. Die Umgestaltung des Vorplatzes ist für spätestens 2017 vorgesehen.

Für Unterhaltung/Reinigung des Gebäudes und für die weitere Entwicklung des Umfeldes werden Folgekosten anfallen. Daneben ist in den Folgejahren mit Einnahmen aus Vermietung und Verpachtung zu rechnen. Eine Förderung für die Sanierung des Bahnhofsgebäudes erfolgt 2013 und 2014 aus LEADER-Mitteln durch Gewinn des LEADER-Landeswettbewerbes 2012. Weiterhin wurden Städtebaufördermittel beantragt und in Aussicht gestellt.

Zukünftig wird die Investitionsmaßnahme im Sondervermögen "Altstadt" erfasst. Restliche Abbrucharbeiten und Grunderwerbskosten werden im Nachtragshaushalt 2014 eingeplant. Grundstücksverkäufe und die Erstattung von Abbruchvorbereitungskosten wurden ebenfalls in der Nachtragsplanung berücksichtigt.

Im Zuge der Neugestaltung des Bahnhofsumfeldes muss für die Obdachlosenunterkunft in der Gebhartstraße ein neuer Standort gefunden werden, d.h. dass die vorhandenen 5 Wohncontainer (Baujahr 2006) umgesetzt werden müssen. Da die beiden alten Container nicht mehr umsetzbar sind und für die 2 Wohneinheiten im entfallenden Gebäude Ersatz zu schaffen ist, müssen 3 zusätzliche Containeranlagen inklusive Fundamente, Anschlüsse und Nebenarbeiten errichtet werden.

Nachdem zwischenzeitlich ein konkreter Standort feststeht, haben sich erhöhte Investitionskosten für den Immissionsschutz und die Einhaltung der Bestimmungen der neuen EnEV 2014 ergeben, die vorher nicht berücksichtigt waren. Daneben sind im ursprünglichen Haushaltsansatz 2014 die in 2013 geplanten Planungskosten nicht enthalten.

Die Aufwandsentschädigungszahlungen für die Umsetzung der 5 Obdachlosencontainer entsprechend dem Grundstückskaufvertrag werden im Nachtragshaushalt als Einzahlungen berücksichtigt.

Weil keine zusätzlichen Wohneinheiten geschaffen werden, bleiben die Bewirtschaftungskosten in den Folgejahren unverändert.

| Ifd. Nr. | Einzahlungs- und Auszahlungsarten (gemäß § 4 Absatz 12 bis 14 GemHVO-Doppik) | Ergebnisse des Haushaltsvorjahres | Ansätze des Haushaltsvorjahres einschl. Nachträge | Ansatz des Haushaltsjahres | | Planungsdaten des Haushaltsfolgejahres | | Planungsdaten des zweiten Haushaltsfolgejahres | | Planungsdaten des dritten Haushaltsfolgejahres | | Planungsdaten der weiteren Haushaltsjahre bis zum Abschluss der Maßnahme | | bis einschließlich des Haushaltsvorjahres bereitgestellte Mittel | Gesamt -auszahlungen | | davon bereits geleistet |
|----------|--|-----------------------------------|---|----------------------------|--|--|--|--|--|--|--|--|--|--|-----------------------|--|-------------------------|
| | | | | Neuer Haushaltsansatz | Veränderung gegenüber dem bisherigen Haushaltsansatz | Neuer Haushaltsansatz | Veränderung gegenüber dem bisherigen Haushaltsansatz | Neuer Haushaltsansatz | Veränderung gegenüber dem bisherigen Haushaltsansatz | Neuer Haushaltsansatz | Veränderung gegenüber dem bisherigen Haushaltsansatz | Neuer Haushaltsansatz | Veränderung gegenüber dem bisherigen Haushaltsansatz | | Neuer Haushaltsansatz | Veränderung gegenüber dem bisherigen Haushaltsansatz | |
| | | | | 2012 | 2013 | 2014 | 2014 | 2015 | 2015 | 2016 | 2016 | 2017 | 2017 | | | | |
| | | in € | in € | in € | in € | in € | in € | in € | in € | in € | in € | in € | in € | in € | in € | in € | in € |
| | | 1 | 2 | 3 | 4 | 5 | 6 | 7 | 8 | 9 | 10 | 11 | 12 | 13 | 14 | 15 | 16 |
| | 78140100 Investitionszuwendungen für die EU | 0,00 | 0 | 0 | -58.800 | 0 | 0 | 0 | 0 | 0 | 0 | 0 | 0,00 | 0 | 0 | -58.800 | 0 |



Investitionsprogramm 2014

1. Nachtragshaushalt
Gemeinde: 12 Stadt Grevesmühlen

Datum: 24.07.2014
Uhrzeit: 13:21:42

| | | |
|---------------------|-------|--|
| Hauptproduktbereich | 5 | Gestaltung Umwelt |
| Produktbereich | 51 | Räumliche Planung und Entwicklung |
| Produktgruppe | 511 | Räumliche Planungs- und Entwicklungsmaßnahmen |
| Produkt | 51101 | Städtebauliche Planung/Geodaten/ Raumplanung/ Erschließungsmaßnahmen |
| Projekt | 035 | Umgestaltung Bahnhof und Bahnhofumfeld inklusive Grunderwerb |

Projekterläuterungen:

Nach dem Grunderwerb des Bahnhofs inklusive dem Bahnhofsumfeld und Bestandsaufnahme der vorhandenen Bausubstanz soll das Bahnhofshauptgebäude umgestaltet und saniert sowie das Bahnhofsumfeld neu gestaltet werden. Aufgrund der sehr anspruchsvollen, komplexen Aufgabenstellung wurde ein Ideenwettbewerb durchgeführt.

Nach Abschluss der Ausschreibung für die Gebäudeplanung wurde ein Planungsbüro mit der Entwurfs- und Genehmigungsplanung beauftragt. Nach Ausschreibung soll 2014 mit den eigentlichen Umbauarbeiten begonnen werden. Die Umgestaltung des Vorplatzes ist für spätestens 2017 vorgesehen.

Für Unterhaltung/Reinigung des Gebäudes und für die weitere Entwicklung des Umfeldes werden Folgekosten anfallen. Daneben ist in den Folgejahren mit Einnahmen aus Vermietung und Verpachtung zu rechnen. Eine Förderung für die Sanierung des Bahnhofsgebäudes erfolgt 2013 und 2014 aus LEADER-Mitteln durch Gewinn des LEADER-Landeswettbewerbes 2012. Weiterhin wurden Städtebaufördermittel beantragt und in Aussicht gestellt.

Zukünftig wird die Investitionsmaßnahme im Sondervermögen "Altstadt" erfasst. Restliche Abbrucharbeiten und Grunderwerbskosten werden im Nachtragshaushalt 2014 eingeplant. Grundstücksverkäufe und die Erstattung von Abbruchvorbereitungskosten wurden ebenfalls in der Nachtragsplanung berücksichtigt.

Im Zuge der Neugestaltung des Bahnhofsumfeldes muss für die Obdachlosenunterkunft in der Gebhartstraße ein neuer Standort gefunden werden, d.h. dass die vorhandenen 5 Wohncontainer (Baujahr 2006) umgesetzt werden müssen. Da die beiden alten Container nicht mehr umsetzbar sind und für die 2 Wohneinheiten im entfallenden Gebäude Ersatz zu schaffen ist, müssen 3 zusätzliche Containeranlagen inklusive Fundamente, Anschlüsse und Nebenarbeiten errichtet werden.

Nachdem zwischenzeitlich ein konkreter Standort feststeht, haben sich erhöhte Investitionskosten für den Immissionsschutz und die Einhaltung der Bestimmungen der neuen EnEV 2014 ergeben, die vorher nicht berücksichtigt waren. Daneben sind im ursprünglichen Haushaltsansatz 2014 die in 2013 geplanten Planungskosten nicht enthalten.

Die Aufwandsentschädigungszahlungen für die Umsetzung der 5 Obdachlosencontainer entsprechend dem Grundstückskaufvertrag werden im Nachtragshaushalt als Einzahlungen berücksichtigt.

Weil keine zusätzlichen Wohneinheiten geschaffen werden, bleiben die Bewirtschaftungskosten in den Folgejahren unverändert.

| Ifd. Nr. | Einzahlungs- und Auszahlungsarten (gemäß § 4 Absatz 12 bis 14 GemHVO-Doppik) | Ergebnisse des Haushaltsvorjahres | Ansätze des Haushaltsvorjahres einschl. Nachträge | Ansatz des Haushaltsjahres | | Planungsdaten des Haushaltsfolgejahres | | Planungsdaten des zweiten Haushaltsfolgejahres | | Planungsdaten des dritten Haushaltsfolgejahres | | Planungsdaten der weiteren Haushaltsjahre bis zum Abschluss der Maßnahme | | bis einschließlich des Haushaltsvorjahres bereitgestellte Mittel | Gesamt -auszahlungen | | davon bereits geleistet |
|----------|--|-----------------------------------|---|----------------------------|--|--|--|--|--|--|--|--|--|--|-----------------------|--|-------------------------|
| | | | | Neuer Haushaltsansatz | Veränderung gegenüber dem bisherigen Haushaltsansatz | Neuer Haushaltsansatz | Veränderung gegenüber dem bisherigen Haushaltsansatz | Neuer Haushaltsansatz | Veränderung gegenüber dem bisherigen Haushaltsansatz | Neuer Haushaltsansatz | Veränderung gegenüber dem bisherigen Haushaltsansatz | Neuer Haushaltsansatz | Veränderung gegenüber dem bisherigen Haushaltsansatz | | Neuer Haushaltsansatz | Veränderung gegenüber dem bisherigen Haushaltsansatz | |
| | | | | 2012 | 2013 | 2014 | 2014 | 2015 | 2015 | 2016 | 2016 | 2017 | 2017 | | | | |
| | | in € | in € | in € | in € | in € | in € | in € | in € | in € | in € | in € | in € | in € | in € | in € | in € |
| | | 1 | 2 | 3 | 4 | 5 | 6 | 7 | 8 | 9 | 10 | 11 | 12 | 13 | 14 | 15 | 16 |
| | 78821100 Auszahlungen für zum Verkauf bestimmte Grundstücke | 306.613,11 | 413.000 | 92.000 | -708.000 | 0 | -1.127.500 | 0 | 0 | 0 | -500.000 | 0 | 0,00 | 719.613 | 811.613 | -2.335.500 | 0 |



Investitionsprogramm 2014

1. Nachtragshaushalt
Gemeinde: 12 Stadt Grevesmühlen

Datum: 24.07.2014
Uhrzeit: 13:21:42

Hauptproduktbereich 5 Gestaltung Umwelt
Produktbereich 51 Räumliche Planung und Entwicklung
Produktgruppe 511 Räumliche Planungs- und Entwicklungsmaßnahmen
Produkt 51101 Städtebauliche Planung/Geodaten/ Raumplanung/ Erschließungsmaßnahmen
Projekt 085 Grunderwerb / Ankauf von Gartenland im Rahmen der allgemeinen Stadtentwicklung
 Projekterläuterungen: Im Rahmen der allgemeinen Stadtentwicklung sollen eventuell angebotene Gartenflächen angekauft werden.
 Ab dem Nachtragshaushalt 2014 wird die Maßnahme dem Produkt 551.01 zugeordnet.

| Ifd. Nr. | Einzahlungs- und Auszahlungsarten (gemäß § 4 Absatz 12 bis 14 GemHVO-Doppik) | Ergebnisse des Haushaltsvorjahres | Ansätze des Haushaltsvorjahres einschl. Nachträge | Ansatz des Haushaltsjahres | | Planungsdaten des Haushaltsfolgejahres | | Planungsdaten des zweiten Haushaltsfolgejahres | | Planungsdaten des dritten Haushaltsfolgejahres | | Planungsdaten der weiteren Haushaltsjahre bis zum Abschluss der Maßnahme | | bis einschließlich des Haushaltsvorjahres bereitgestellte Mittel | Gesamt -auszahlungen | | davon bereits geleistet |
|----------|--|-----------------------------------|---|----------------------------|--|--|--|--|--|--|--|--|--|--|-----------------------|--|-------------------------|
| | | | | Neuer Haushaltsansatz | Veränderung gegenüber dem bisherigen Haushaltsansatz | Neuer Haushaltsansatz | Veränderung gegenüber dem bisherigen Haushaltsansatz | Neuer Haushaltsansatz | Veränderung gegenüber dem bisherigen Haushaltsansatz | Neuer Haushaltsansatz | Veränderung gegenüber dem bisherigen Haushaltsansatz | Neuer Haushaltsansatz | Veränderung gegenüber dem bisherigen Haushaltsansatz | | Neuer Haushaltsansatz | Veränderung gegenüber dem bisherigen Haushaltsansatz | |
| | | | | 2012 | 2013 | 2014 | 2014 | 2015 | 2015 | 2016 | 2016 | 2017 | 2017 | | | | |
| in € | | in € | | in € | | in € | | in € | | in € | | in € | | in € | | in € | |
| | | 1 | 2 | 3 | 4 | 5 | 6 | 7 | 8 | 9 | 10 | 11 | 12 | 13 | 14 | 15 | 16 |
| | Auszahlungen aus Investitionstätigkeit | 0,00 | 10.000 | 0 | -10.000 | 0 | -10.000 | 0 | -10.000 | 0 | -10.000 | 0 | 0,00 | 10.000 | 10.000 | -40.000 | 0 |
| | 78510223 Auszahlungen für Kleingartenanlagen, Gartenland | 0,00 | 10.000 | 0 | -10.000 | 0 | -10.000 | 0 | -10.000 | 0 | -10.000 | 0 | 0,00 | 10.000 | 10.000 | -40.000 | 0 |



Investitionsprogramm 2014

1. Nachtragshaushalt
Gemeinde: 12 Stadt Grevesmühlen

Datum: 24.07.2014
Uhrzeit: 13:21:42

| | | |
|---------------------|-------|---|
| Hauptproduktbereich | 5 | Gestaltung Umwelt |
| Produktbereich | 51 | Räumliche Planung und Entwicklung |
| Produktgruppe | 511 | Räumliche Planungs- und Entwicklungsmaßnahmen |
| Produkt | 51103 | Sanierungsmaßnahme "Altstadt" |
| Projekt | 063 | Investitionszuschüsse für Sanierungsgebiet "Altstadt" |

Projekterläuterungen:

Für die baulichen Maßnahmen und zur Absicherung von zugesicherten Finanzmitteln bedarf es einer Bereitstellung von Eigenmitteln.

Da nunmehr sicher zu erwarten ist, dass Städtebaufördermittel zum Einsatz kommen werden, ist die Baumaßnahme "Bahnhofsempfangsgebäude" über das Sondervermögen "Altstadt" abzuwickeln. Somit werden im Nachtragshaushalt 2014 erhebliche Umschichtungen erforderlich.

| Ifd. Nr. | Einzahlungs- und Auszahlungsarten (gemäß § 4 Absatz 12 bis 14 GemHVO-Doppik) | Ergebnisse des Haushaltsvorjahres | Ansätze des Haushaltsvorjahres einschl. Nachträge | Ansatz des Haushaltsjahres | | Planungsdaten des Haushaltsfolgejahres | | Planungsdaten des zweiten Haushaltsfolgejahres | | Planungsdaten des dritten Haushaltsfolgejahres | | Planungsdaten der weiteren Haushaltsjahre bis zum Abschluss der Maßnahme | | bis einschließlich des Haushaltsvorjahres bereitgestellte Mittel | Gesamt -auszahlungen | | davon bereits geleistet | | |
|----------|--|-----------------------------------|---|----------------------------|--|--|--|--|--|--|--|--|--|--|-----------------------|--|-------------------------|------|------|
| | | | | Neuer Haushaltsansatz | Veränderung gegenüber dem bisherigen Haushaltsansatz | Neuer Haushaltsansatz | Veränderung gegenüber dem bisherigen Haushaltsansatz | Neuer Haushaltsansatz | Veränderung gegenüber dem bisherigen Haushaltsansatz | Neuer Haushaltsansatz | Veränderung gegenüber dem bisherigen Haushaltsansatz | Neuer Haushaltsansatz | Veränderung gegenüber dem bisherigen Haushaltsansatz | | Neuer Haushaltsansatz | Veränderung gegenüber dem bisherigen Haushaltsansatz | | | |
| | | | | 2012 | 2013 | 2014 | 2014 | 2015 | 2015 | 2016 | 2016 | 2017 | 2017 | | | | | | |
| | | | | in € | in € | in € | in € | in € | in € | in € | in € | in € | in € | | in € | in € | | in € | in € |
| | | 1 | 2 | 3 | 4 | 5 | 6 | 7 | 8 | 9 | 10 | 11 | 12 | 13 | 14 | 15 | 16 | | |
| | Auszahlungen aus Investitionstätigkeit | 574.500,00 | 500,000 | 1.198.600 | 748.600 | 1.143.600 | 693.600 | 539.800 | 89.800 | 330.000 | -120.000 | 0 | 0,00 | 3.390.980 | 6.602.980 | 1.412.000 | 0 | | |
| | 78440000 Auszahlungen für Anzahlungen auf immaterielle Vermögensgegenstände | 574.500,00 | 500,000 | 1.198.600 | 748.600 | 1.143.600 | 693.600 | 539.800 | 89.800 | 330.000 | -120.000 | 0 | 0,00 | 3.390.980 | 6.602.980 | 1.412.000 | 0 | | |



Investitionsprogramm 2014

1. Nachtragshaushalt
Gemeinde: 12 Stadt Grevesmühlen

Datum: 24.07.2014
Uhrzeit: 13:21:42

Hauptproduktbereich 5 Gestaltung Umwelt
Produktbereich 54 Verkehrsflächen und -anlagen, ÖPVN
Produktgruppe 541 Gemeindestraßen
Produkt 54101 Gemeindestraßen
Projekt 019 Gehwegerneuerung Puschkinstraße/Maxim-Gorki-Straße

Projekterläuterungen:

Der vorhandene Gehweg in der Puschkinstraße vom Abschnitt Nr. 1 bis 11 soll erneuert werden, denn er hat erhebliche Unebenheiten und die Gehwegplatten sind gebrochen.

Des Weiteren soll der Gehweg in der Maxim-Gorki-Straße im Bereich vom altersgerechten Wohnen erneuert werden.

Für beide Maßnahmen waren im Jahr 2013 zusammen 30.000 Euro geplant, die in das Jahr 2014 übertragen wurden. Die nunmehr vorliegenden Kostenschätzungen ergeben einen Mehrbedarf von 35.000 Euro, die im Nachtrag 2014 zu berücksichtigen sind.

Für diese Maßnahme werden in 2017 Straßenausbaubeiträge erhoben. Es können aber nur abgegrenzte Abschnitte umgelegt werden, was nur auf die Investitionsmaßnahme in der Maxim-Gorki-Straße zutrifft.

| Ifd. Nr. | Einzahlungs- und Auszahlungsarten (gemäß § 4 Absatz 12 bis 14 GemHVO-Doppik) | Ergebnisse des Haushaltsvorjahres | Ansätze des Haushaltsvorjahres einschl. Nachträge | Ansatz des Haushaltsjahres | | Planungsdaten des Haushaltsfolgejahres | | Planungsdaten des zweiten Haushaltsfolgejahres | | Planungsdaten des dritten Haushaltsfolgejahres | | Planungsdaten der weiteren Haushaltsjahre bis zum Abschluss der Maßnahme | | bis einschließlich des Haushaltsvorjahres bereitgestellte Mittel | Gesamt -auszahlungen | | davon bereits geleistet | |
|----------|--|-----------------------------------|---|----------------------------|--|--|--|--|--|--|--|--|--|--|-----------------------|--|-------------------------|---|
| | | | | Neuer Haushaltsansatz | Veränderung gegenüber dem bisherigen Haushaltsansatz | Neuer Haushaltsansatz | Veränderung gegenüber dem bisherigen Haushaltsansatz | Neuer Haushaltsansatz | Veränderung gegenüber dem bisherigen Haushaltsansatz | Neuer Haushaltsansatz | Veränderung gegenüber dem bisherigen Haushaltsansatz | Neuer Haushaltsansatz | Veränderung gegenüber dem bisherigen Haushaltsansatz | | Neuer Haushaltsansatz | Veränderung gegenüber dem bisherigen Haushaltsansatz | | |
| | | | | 2014 | 2014 | 2015 | 2015 | 2016 | 2016 | 2017 | 2017 | | | | | | | |
| | Auszahlungen aus Investitionstätigkeit | 0,00 | 30.000 | 35.000 | 35.000 | 0 | 0 | 0 | 0 | 0 | 0 | 0 | 0 | 0,00 | 30.000 | 65.000 | 35.000 | 0 |
| | 78590960 Auszahlungen für Anlagen im Bau | 0,00 | 30.000 | 35.000 | 35.000 | 0 | 0 | 0 | 0 | 0 | 0 | 0 | 0 | 0,00 | 30.000 | 65.000 | 35.000 | 0 |



Investitionsprogramm 2014

1. Nachtragshaushalt
Gemeinde: 12 Stadt Grevesmühlen

Datum: 24.07.2014
Uhrzeit: 13:21:42

Hauptproduktbereich 5 Gestaltung Umwelt
Produktbereich 54 Verkehrsflächen und -anlagen, ÖPVN
Produktgruppe 541 Gemeindestraßen
Produkt 54101 Gemeindestraßen
Projekt 022 Ausbau Rudolf-Breitscheid-Straße / Gebhartstraße

Projekterläuterungen:

Die Baumaßnahme wurde 2010 durchgeführt.

Inzwischen liegt die Schlussrechnung vom Ingenieurbüro Möller über die Leistungsphase 9 - Objektbetreuung vor. Dieser Ansatz wird im Nachtragshaushalt 2014 berücksichtigt.

Straßenausbaubeiträge werden im Haushaltsjahr 2014 erhoben.

| Ifd. Nr. | Einzahlungs- und Auszahlungsarten (gemäß § 4 Absatz 12 bis 14 GemHVO-Doppik) | Ergebnisse des Haushaltsvorjahres | Ansätze des Haushaltsvorjahres einschl. Nachträge | Ansatz des Haushaltsjahres | | Planungsdaten des Haushaltsfolgejahres | | Planungsdaten des zweiten Haushaltsfolgejahres | | Planungsdaten des dritten Haushaltsfolgejahres | | Planungsdaten der weiteren Haushaltsjahre bis zum Abschluss der Maßnahme | | bis einschließlich des Haushaltsvorjahres bereitgestellte Mittel | Gesamt -auszahlungen | | davon bereits geleistet | |
|----------|--|-----------------------------------|---|----------------------------|--|--|--|--|--|--|--|--|--|--|-----------------------|--|-------------------------|------|
| | | | | Neuer Haushaltsansatz | Veränderung gegenüber dem bisherigen Haushaltsansatz | Neuer Haushaltsansatz | Veränderung gegenüber dem bisherigen Haushaltsansatz | Neuer Haushaltsansatz | Veränderung gegenüber dem bisherigen Haushaltsansatz | Neuer Haushaltsansatz | Veränderung gegenüber dem bisherigen Haushaltsansatz | Neuer Haushaltsansatz | Veränderung gegenüber dem bisherigen Haushaltsansatz | | Neuer Haushaltsansatz | Veränderung gegenüber dem bisherigen Haushaltsansatz | | |
| | | | | 2012 | 2013 | 2014 | 2014 | 2015 | 2015 | 2016 | 2016 | 2017 | 2017 | | | | | in € |
| | | 1 | 2 | 3 | 4 | 5 | 6 | 7 | 8 | 9 | 10 | 11 | 12 | 13 | 14 | 15 | 16 | |
| | Auszahlungen aus Investitionstätigkeit | 0,00 | 0 | 1.700 | 1.700 | 0 | 0 | 0 | 0 | 0 | 0 | 0 | 0 | 0,00 | 1.080 | 2.780 | 1.700 | 0 |
| | 78590960 Auszahlungen für Anlagen im Bau | 0,00 | 0 | 1.700 | 1.700 | 0 | 0 | 0 | 0 | 0 | 0 | 0 | 0 | 0,00 | 0 | 1.700 | 1.700 | 0 |



Investitionsprogramm 2014

1. Nachtragshaushalt
Gemeinde: 12 Stadt Grevesmühlen

Datum: 24.07.2014

Uhrzeit: 13:21:42

Hauptproduktbereich 5 Gestaltung Umwelt
Produktbereich 54 Verkehrsflächen und -anlagen, ÖPVN
Produktgruppe 541 Gemeindestraßen
Produkt 54101 Gemeindestraßen
Projekt 027 Straßenbau

Projekterläuterungen: Bei dieser Maßnahme handelt es sich um ein Sammelkonto für diverse Straßenbaumaßnahmen, die in der Regel kurzfristig aufgrund von baulichen Maßnahmen von Versorgungsträgern erforderlich werden.

| Ifd. Nr. | Einzahlungs- und Auszahlungsarten (gemäß § 4 Absatz 12 bis 14 GemHVO-Doppik) | Ergebnisse des Haushaltsvorjahres | Ansätze des Haushaltsvorjahres einschl. Nachträge | Ansatz des Haushaltsjahres | | Planungsdaten des Haushaltsfolgejahres | | Planungsdaten des zweiten Haushaltsfolgejahres | | Planungsdaten des dritten Haushaltsfolgejahres | | Planungsdaten der weiteren Haushaltsjahre bis zum Abschluss der Maßnahme | | bis einschließlich des Haushaltsvorjahres bereitgestellte Mittel | Gesamt -auszahlungen | | davon bereits geleistet |
|----------|--|-----------------------------------|---|----------------------------|--|--|--|--|--|--|--|--|--|--|-----------------------|--|-------------------------|
| | | | | Neuer Haushaltsansatz | Veränderung gegenüber dem bisherigen Haushaltsansatz | Neuer Haushaltsansatz | Veränderung gegenüber dem bisherigen Haushaltsansatz | Neuer Haushaltsansatz | Veränderung gegenüber dem bisherigen Haushaltsansatz | Neuer Haushaltsansatz | Veränderung gegenüber dem bisherigen Haushaltsansatz | Neuer Haushaltsansatz | Veränderung gegenüber dem bisherigen Haushaltsansatz | | Neuer Haushaltsansatz | Veränderung gegenüber dem bisherigen Haushaltsansatz | |
| | | | | 2012 | 2013 | 2014 | 2014 | 2015 | 2015 | 2016 | 2016 | 2017 | 2017 | | | | |
| | | in € | in € | in € | in € | in € | in € | in € | in € | in € | in € | in € | in € | in € | in € | in € | in € |
| | | 1 | 2 | 3 | 4 | 5 | 6 | 7 | 8 | 9 | 10 | 11 | 12 | 13 | 14 | 15 | 16 |
| | Auszahlungen aus Investitionstätigkeit | 3.412,03 | 0 | 900 | 900 | 0 | 0 | 0 | 0 | 0 | 0 | 0 | 0,00 | 3.412 | 4.312 | 900 | 0 |
| | 78590910 Auszahlungen für Geleistete | 0,00 | 0 | 900 | 900 | 0 | 0 | 0 | 0 | 0 | 0 | 0 | 0,00 | 0 | 900 | 900 | 0 |
| | Anzahlungen auf Sachanlagen | | | | | | | | | | | | | | | | |



Investitionsprogramm 2014

1. Nachtragshaushalt
Gemeinde: 12 Stadt Grevesmühlen

| | | |
|-----------------------|-------|--|
| Hauptproduktbereich | 5 | Gestaltung Umwelt |
| Produktbereich | 54 | Verkehrsflächen und -anlagen, ÖPVN |
| Produktgruppe | 541 | Gemeindestraßen |
| Produkt | 54101 | Gemeindestraßen |
| Projekt | 030 | Grunderwerbskosten für Flächenerwerb / Ankauf von allgemeinem Grundvermögen im Rahmen der allgemeine |
| Projekterläuterungen: | | Grunderwerb im Rahmen der allgemeinen Stadtentwicklung im Haushaltsjahr. |

Hierunter fällt auch der Ankauf von Straßenflächen im Rahmen der Verkehrsflächenbereinigung und beim Neubau von Straßen.

| Ifd. Nr. | Einzahlungs- und Auszahlungsarten (gemäß § 4 Absatz 12 bis 14 GemHVO-Doppik) | Ergebnisse des Haushaltsvorjahres | Ansätze des Haushaltsvorjahres einschl. Nachträge | Ansatz des Haushaltsjahres | | Planungsdaten des Haushaltsfolgejahres | | Planungsdaten des zweiten Haushaltsfolgejahres | | Planungsdaten des dritten Haushaltsfolgejahres | | Planungsdaten der weiteren Haushaltsjahre bis zum Abschluss der Maßnahme | | bis einschließlich des Haushaltsvorjahres bereitgestellte Mittel | Gesamt -auszahlungen | | davon bereits geleistet | | |
|----------|--|-----------------------------------|---|----------------------------|--|--|--|--|--|--|--|--|--|--|-----------------------|--|-------------------------|------|------|
| | | | | Neuer Haushaltsansatz | Veränderung gegenüber dem bisherigen Haushaltsansatz | Neuer Haushaltsansatz | Veränderung gegenüber dem bisherigen Haushaltsansatz | Neuer Haushaltsansatz | Veränderung gegenüber dem bisherigen Haushaltsansatz | Neuer Haushaltsansatz | Veränderung gegenüber dem bisherigen Haushaltsansatz | Neuer Haushaltsansatz | Veränderung gegenüber dem bisherigen Haushaltsansatz | | Neuer Haushaltsansatz | Veränderung gegenüber dem bisherigen Haushaltsansatz | | | |
| | | | | 2012 | 2013 | 2014 | 2014 | 2015 | 2015 | 2016 | 2016 | 2017 | 2017 | | | | | | |
| | | | | in € | in € | in € | in € | in € | in € | in € | in € | in € | in € | | in € | in € | | in € | in € |
| | | 1 | 2 | 3 | 4 | 5 | 6 | 7 | 8 | 9 | 10 | 11 | 12 | 13 | 14 | 15 | 16 | | |
| | Auszahlungen aus Investitionstätigkeit | 61,60 | 7.000 | 10.000 | 2.000 | 8.000 | 0 | 8.000 | 0 | 5.000 | 0 | 0 | 0,00 | 16.113 | 47.113 | 2.000 | 0 | | |
| | 78531481 Auszahlungen für Grundstücke und grundstücksgleiche Rechte von Straßen, Wege, Plätzen und Verkehrslenkungsanlagen | 61,60 | 7.000 | 10.000 | 2.000 | 8.000 | 0 | 8.000 | 0 | 5.000 | 0 | 0 | 0,00 | 7.062 | 38.062 | 2.000 | 0 | | |



Investitionsprogramm 2014

1. Nachtragshaushalt
Gemeinde: 12 Stadt Grevesmühlen

Datum: 24.07.2014
Uhrzeit: 13:21:42

Hauptproduktbereich 5 Gestaltung Umwelt
Produktbereich 54 Verkehrsflächen und -anlagen, ÖPVN
Produktgruppe 541 Gemeindestraßen
Produkt 54101 Gemeindestraßen
Projekt 103 Gehwegerneuerung "Am Wasserturm"

Projekterläuterungen:

Der vorhandene Betongehweg "Am Wasserturm" in Höhe der Behindertenwerkstatt ist in einem maroden Zustand, d.h. die Oberfläche ist verwittert und muss somit erneuert werden.
Im Nachtragshaushalt werden die Mehrausgaben lt. Kostenschätzung eingeplant, welche zur Haushaltsplanung 2014 noch nicht vorlag. Aus dem Vorjahr wurde ein Haushaltsrest von 38.000 Euro übertragen.
Die Erneuerung des Gehweges führt zudem zu einer Verbesserung der Wegebeziehungen.
Voraussichtlich ist keine Straßenausbaubeitragsenerhebung möglich, da nur abgegrenzte Abschnitte umgelegt werden können.

| Ifd. Nr. | Einzahlungs- und Auszahlungsarten (gemäß § 4 Absatz 12 bis 14 GemHVO-Doppik) | Ergebnisse des Haushaltsvorjahres | Ansätze des Haushaltsvorjahres einschl. Nachträge | Ansatz des Haushaltsjahres | | Planungsdaten des Haushaltsfolgejahres | | Planungsdaten des zweiten Haushaltsfolgejahres | | Planungsdaten des dritten Haushaltsfolgejahres | | Planungsdaten der weiteren Haushaltsjahre bis zum Abschluss der Maßnahme | | bis einschließlich des Haushaltsvorjahres bereitgestellte Mittel | Gesamt -auszahlungen | | davon bereits geleistet | |
|----------|--|-----------------------------------|---|----------------------------|--|--|--|--|--|--|--|--|--|--|-----------------------|--|-------------------------|------|
| | | | | Neuer Haushaltsansatz | Veränderung gegenüber dem bisherigen Haushaltsansatz | Neuer Haushaltsansatz | Veränderung gegenüber dem bisherigen Haushaltsansatz | Neuer Haushaltsansatz | Veränderung gegenüber dem bisherigen Haushaltsansatz | Neuer Haushaltsansatz | Veränderung gegenüber dem bisherigen Haushaltsansatz | Neuer Haushaltsansatz | Veränderung gegenüber dem bisherigen Haushaltsansatz | | Neuer Haushaltsansatz | Veränderung gegenüber dem bisherigen Haushaltsansatz | | |
| | | | | 2012 | 2013 | 2014 | 2014 | 2015 | 2015 | 2016 | 2016 | 2017 | 2017 | | | | | in € |
| | | in € | in € | in € | in € | in € | in € | in € | in € | in € | in € | in € | in € | in € | in € | in € | | |
| | | 1 | 2 | 3 | 4 | 5 | 6 | 7 | 8 | 9 | 10 | 11 | 12 | 13 | 14 | 15 | 16 | |
| | Auszahlungen aus Investitionstätigkeit | 0,00 | 38.000 | 3.000 | 3.000 | 0 | 0 | 0 | 0 | 0 | 0 | 0 | 0 | 0,00 | 38.000 | 41.000 | 3.000 | 0 |
| | 78590960 Auszahlungen für Anlagen im Bau | 0,00 | 38.000 | 3.000 | 3.000 | 0 | 0 | 0 | 0 | 0 | 0 | 0 | 0,00 | 38.000 | 41.000 | 3.000 | 0 | |



Investitionsprogramm 2014

1. Nachtragshaushalt
Gemeinde: 12 Stadt Grevesmühlen

| | | |
|---------------------|-------|---|
| Hauptproduktbereich | 5 | Gestaltung Umwelt |
| Produktbereich | 54 | Verkehrsflächen und -anlagen, ÖPVN |
| Produktgruppe | 541 | Gemeindestraßen |
| Produkt | 54101 | Gemeindestraßen |
| Projekt | 128 | Grunderneuerung der Straßenbeleuchtung der Stadt Grevesmühlen |

Projektläuterungen:
Die Straßenbeleuchtung der Stadt Grevesmühlen soll gemäß Beleuchtungsvertrag mit den Stadtwerken erneuert werden. Hierfür werden die DDR-Straßenlampen vollständig gegen neue Anlagen ausgetauscht. Dies betrifft ca. 600 Stück.
Für ca. 10 Stromverteilerkästen soll in diesem Zusammenhang auch eine Erneuerung erfolgen.
Mit der Maßnahme wurde im Haushaltsjahr 2012 begonnen. Im Haushaltsjahr 2013 wurden weitere Mittel in den Haushalt eingestellt. Im Haushaltsjahr 2014 wird die Maßnahme weitergeführt, daher werden im Nachtragshaushalt 2014 weitere Mittel eingestellt, die bei der Haushaltsplanung noch keine Berücksichtigung gefunden hatten.
Eine Refinanzierung erfolgt über Straßenausbaubeiträge, da die bevorteilten Grundstückseigentümer gemäß Satzung 50% der Kosten mitzutragen haben. Diese sind für das Haushaltsjahr 2017 eingeplant.
Des Weiteren gibt es für diese Investitionsmaßnahme Fördermittel aus dem Bundeshaushalt laut Zuwendungsbescheid vom 08.08.2012. Die 1. Rate wurde im Haushaltsjahr 2013 ausgezahlt. Für 2014 ist mit weiteren Fördermitteln laut Zuwendungsbescheid zu rechnen.

| lfd. Nr. | Einzahlungs- und Auszahlungsarten (gemäß § 4 Absatz 12 bis 14 GemHVO-Doppik) | Ergebnisse des Haushaltsvorjahres | Ansätze des Haushaltsvorjahres einschl. Nachträge | Ansatz des Haushaltsjahres | | Planungsdaten des Haushaltsfolgejahres | | Planungsdaten des zweiten Haushaltsfolgejahres | | Planungsdaten des dritten Haushaltsfolgejahres | | Planungsdaten der weiteren Haushaltsjahre bis zum Abschluss der Maßnahme | | bis einschließlich des Haushaltsvorjahres bereitgestellte Mittel | Gesamt -auszahlungen | | davon bereits geleistet | | |
|----------|--|-----------------------------------|---|----------------------------|--|--|--|--|--|--|--|--|--|--|-----------------------|--|-------------------------|------|------|
| | | | | Neuer Haushaltsansatz | Veränderung gegenüber dem bisherigen Haushaltsansatz | Neuer Haushaltsansatz | Veränderung gegenüber dem bisherigen Haushaltsansatz | Neuer Haushaltsansatz | Veränderung gegenüber dem bisherigen Haushaltsansatz | Neuer Haushaltsansatz | Veränderung gegenüber dem bisherigen Haushaltsansatz | Neuer Haushaltsansatz | Veränderung gegenüber dem bisherigen Haushaltsansatz | | Neuer Haushaltsansatz | Veränderung gegenüber dem bisherigen Haushaltsansatz | | | |
| | | | | 2012 | 2013 | 2014 | 2014 | 2015 | 2015 | 2016 | 2016 | 2017 | 2017 | | | | | | |
| | | | | in € | in € | in € | in € | in € | in € | in € | in € | in € | in € | | in € | in € | | in € | in € |
| | | 1 | 2 | 3 | 4 | 5 | 6 | 7 | 8 | 9 | 10 | 11 | 12 | 13 | 14 | 15 | 16 | | |
| | Auszahlungen aus Investitionstätigkeit | 0,00 | 548.400 | 460.000 | 460.000 | | 0 | 0 | 0 | 0 | 0 | 0 | 0 | 0,00 | 548.400 | 1.008.400 | 460.000 | 0 | |
| | 78590960 Auszahlungen für Anlagen im Bau | 0,00 | 548.400 | 460.000 | 460.000 | | 0 | 0 | 0 | 0 | 0 | 0 | 0 | 0,00 | 548.400 | 1.008.400 | 460.000 | 0 | |



Investitionsprogramm 2014

1. Nachtragshaushalt
Gemeinde: 12 Stadt Grevesmühlen

Datum: 24.07.2014
Uhrzeit: 13:21:42

Hauptproduktbereich 5 Gestaltung Umwelt
Produktbereich 54 Verkehrsflächen und -anlagen, ÖPVN
Produktgruppe 541 Gemeindestraßen
Produkt 54101 Gemeindestraßen
Projekt 142 Erneuerung Bahnübergang "Questiner Weg"

Projekterläuterungen: Erneuerung der Anlage durch die Deutsche Bahn AG. Der Anteil der Stadt für die Straße und den Gehweg wurde durch eine Kostenteilungsvereinbarung mit dem Bausträger (Deutsche Bahn AG) vereinbart. Hierfür werden keine Straßenausbaubeiträge erhoben.

| Ifd. Nr. | Einzahlungs- und Auszahlungsarten (gemäß § 4 Absatz 12 bis 14 GemHVO-Doppik) | Ergebnisse des Haushaltsvorjahres | Ansätze des Haushaltsvorjahres einschl. Nachträge | Ansatz des Haushaltsjahres | | Planungsdaten des Haushaltsfolgejahres | | Planungsdaten des zweiten Haushaltsfolgejahres | | Planungsdaten des dritten Haushaltsfolgejahres | | Planungsdaten der weiteren Haushaltsjahre bis zum Abschluss der Maßnahme | | bis einschließlich des Haushaltsvorjahres bereitgestellte Mittel | Gesamt -auszahlungen | | davon bereits geleistet | |
|----------|--|-----------------------------------|---|----------------------------|--|--|--|--|--|--|--|--|--|--|-----------------------|--|-------------------------|---|
| | | | | Neuer Haushaltsansatz | Veränderung gegenüber dem bisherigen Haushaltsansatz | Neuer Haushaltsansatz | Veränderung gegenüber dem bisherigen Haushaltsansatz | Neuer Haushaltsansatz | Veränderung gegenüber dem bisherigen Haushaltsansatz | Neuer Haushaltsansatz | Veränderung gegenüber dem bisherigen Haushaltsansatz | Neuer Haushaltsansatz | Veränderung gegenüber dem bisherigen Haushaltsansatz | | Neuer Haushaltsansatz | Veränderung gegenüber dem bisherigen Haushaltsansatz | | |
| | | | | 2012 | 2013 | 2014 | 2014 | 2015 | 2015 | 2016 | 2016 | 2017 | 2017 | | | | | |
| in € | | in € | | in € | | in € | | in € | | in € | | in € | | in € | | in € | | |
| 1 | | 2 | | 3 | | 4 | | 5 | | 6 | | 7 | | 8 | | 9 | | |
| | Auszahlungen aus Investitionstätigkeit | 0,00 | 0 | 0 | -237.000 | 0 | 0 | 0 | 0 | 0 | 0 | 0 | 0 | 0,00 | 0 | 0 | -237.000 | 0 |
| | 78590960 Auszahlungen für Anlagen im Bau | 0,00 | 0 | 0 | -237.000 | 0 | 0 | 0 | 0 | 0 | 0 | 0 | 0 | 0,00 | 0 | 0 | -237.000 | 0 |



Investitionsprogramm 2014

1. Nachtragshaushalt
Gemeinde: 12 Stadt Grevesmühlen

Datum: 24.07.2014
Uhrzeit: 13:21:42

Hauptproduktbereich 5 Gestaltung Umwelt
Produktbereich 54 Verkehrsflächen und -anlagen, ÖPVN
Produktgruppe 541 Gemeindestraßen
Produkt 54101 Gemeindestraßen
Projekt 158 Neugestaltung Platz vor der VR-Bank

Projekterläuterungen:
Da der Platz vor der VR-Bank (Raiffeisenplatz) aus einer mangelhaften Pflasterfläche besteht, soll dieser neu gepflastert und gleichzeitig ein Brunnen installiert werden.
Eine Zusage vom Zweckverband Grevesmühlen zur Kostenbeteiligung an der Brunneninstallation ist vorhanden.
Des Weiteren sollen für diese Investitionsmaßnahme Spendengelder eingeworben werden.
Im Haushaltsjahr 2014 wird diese Baumaßnahme nicht durchgeführt.

| Ifd. Nr. | Einzahlungs- und Auszahlungsarten (gemäß § 4 Absatz 12 bis 14 GemHVO-Doppik) | Ergebnisse des Haushaltsvorjahres | Ansätze des Haushaltsvorjahres einschl. Nachträge | Ansatz des Haushaltsjahres | | Planungsdaten des Haushaltsfolgejahres | | Planungsdaten des zweiten Haushaltsfolgejahres | | Planungsdaten des dritten Haushaltsfolgejahres | | Planungsdaten der weiteren Haushaltsjahre bis zum Abschluss der Maßnahme | | bis einschließlich des Haushaltsvorjahres bereitgestellte Mittel | Gesamt -auszahlungen | | davon bereits geleistet | |
|----------|--|-----------------------------------|---|----------------------------|--|--|--|--|--|--|--|--|--|--|-----------------------|--|-------------------------|------|
| | | | | Neuer Haushaltsansatz | Veränderung gegenüber dem bisherigen Haushaltsansatz | Neuer Haushaltsansatz | Veränderung gegenüber dem bisherigen Haushaltsansatz | Neuer Haushaltsansatz | Veränderung gegenüber dem bisherigen Haushaltsansatz | Neuer Haushaltsansatz | Veränderung gegenüber dem bisherigen Haushaltsansatz | Neuer Haushaltsansatz | Veränderung gegenüber dem bisherigen Haushaltsansatz | | Neuer Haushaltsansatz | Veränderung gegenüber dem bisherigen Haushaltsansatz | | |
| | | | | 2012 | 2013 | 2014 | 2014 | 2015 | 2015 | 2016 | 2016 | 2017 | 2017 | | | | | in € |
| | | in € | in € | in € | in € | in € | in € | in € | in € | in € | in € | in € | in € | in € | in € | in € | | |
| | | 1 | 2 | 3 | 4 | 5 | 6 | 7 | 8 | 9 | 10 | 11 | 12 | 13 | 14 | 15 | 16 | |
| | Auszahlungen aus Investitionstätigkeit | 0,00 | 0 | 0 | -75.000 | 0 | 0 | 0 | 0 | 0 | 0 | 0 | 0 | 0,00 | 0 | 0 | -75.000 | 0 |
| | 78590960 Auszahlungen für Anlagen im Bau | 0,00 | 0 | 0 | -75.000 | 0 | 0 | 0 | 0 | 0 | 0 | 0 | 0 | 0,00 | 0 | 0 | -75.000 | 0 |



Investitionsprogramm 2014

1. Nachtragshaushalt
Gemeinde: 12 Stadt Grevesmühlen

Datum: 24.07.2014
Uhrzeit: 13:21:42

Hauptproduktbereich 5 Gestaltung Umwelt
Produktbereich 54 Verkehrsflächen und -anlagen, ÖPVN
Produktgruppe 541 Gemeindestraßen
Produkt 54101 Gemeindestraßen
Projekt 159 Gehwegerneuerung "Schumacherstraße"

Projekterläuterungen:
Der Gehweg in der Schumacherstraße hat sehr viele Unebenheiten und keine Einfassung und muss daher erneuert werden.
Dabei kommt es zu einem grundhaften Ausbau mit neuer Pflasterung.
Zum Zeitpunkt der Haushaltsplanung 2014 lag noch keine Kostenschätzung vor, daher müssen im Nachtrag 2014 die Mehrkosten eingestellt werden.
Für den Neubau werden Straßenausbaubeiträge in Höhe von ca. 40% erhoben.

| Ifd. Nr. | Einzahlungs- und Auszahlungsarten (gemäß § 4 Absatz 12 bis 14 GemHVO-Doppik) | Ergebnisse des Haushaltsvorjahres | Ansätze des Haushaltsvorjahres einschl. Nachträge | Ansatz des Haushaltsjahres | | Planungsdaten des Haushaltsfolgejahres | | Planungsdaten des zweiten Haushaltsfolgejahres | | Planungsdaten des dritten Haushaltsfolgejahres | | Planungsdaten der weiteren Haushaltsjahre bis zum Abschluss der Maßnahme | | bis einschließlich des Haushaltsvorjahres bereitgestellte Mittel | Gesamt -auszahlungen | | davon bereits geleistet | |
|----------|--|-----------------------------------|---|----------------------------|--|--|--|--|--|--|--|--|--|--|-----------------------|--|-------------------------|------|
| | | | | Neuer Haushaltsansatz | Veränderung gegenüber dem bisherigen Haushaltsansatz | Neuer Haushaltsansatz | Veränderung gegenüber dem bisherigen Haushaltsansatz | Neuer Haushaltsansatz | Veränderung gegenüber dem bisherigen Haushaltsansatz | Neuer Haushaltsansatz | Veränderung gegenüber dem bisherigen Haushaltsansatz | Neuer Haushaltsansatz | Veränderung gegenüber dem bisherigen Haushaltsansatz | | Neuer Haushaltsansatz | Veränderung gegenüber dem bisherigen Haushaltsansatz | | |
| | | | | 2012 | 2013 | 2014 | 2014 | 2015 | 2015 | 2016 | 2016 | 2017 | 2017 | | | | | in € |
| | | in € | in € | in € | in € | in € | in € | in € | in € | in € | in € | in € | in € | in € | in € | in € | in € | |
| | | 1 | 2 | 3 | 4 | 5 | 6 | 7 | 8 | 9 | 10 | 11 | 12 | 13 | 14 | 15 | 16 | |
| | Auszahlungen aus Investitionstätigkeit | 0,00 | 0 | 80.000 | 40.000 | 0 | 0 | 0 | 0 | 0 | 0 | 0 | 0 | 0,00 | 0 | 80.000 | 40.000 | 0 |
| | 78590960 Auszahlungen für Anlagen im Bau | 0,00 | 0 | 80.000 | 40.000 | 0 | 0 | 0 | 0 | 0 | 0 | 0 | 0 | 0,00 | 0 | 80.000 | 40.000 | 0 |



Investitionsprogramm 2014

1. Nachtragshaushalt
Gemeinde: 12 Stadt Grevesmühlen

Datum: 24.07.2014
Uhrzeit: 13:21:42

Hauptproduktbereich 5 Gestaltung Umwelt
Produktbereich 54 Verkehrsflächen und -anlagen, ÖPVN
Produktgruppe 541 Gemeindestraßen
Produkt 54101 Gemeindestraßen
Projekt 160 Erneuerung Gehweg "Wismarsche Straße"

Projekterläuterungen:

Der Gehwegabschnitt Wismarsche Straße Nr. 136 bis Nr. 150 soll erneuert werden, da die vorhandenen Gehwegplatten gebrochen und sehr viele Unebenheiten im Gehweg vorhanden sind.

Des Weiteren soll der Gehweg zwischen der Wismarschen Straße und der Grundschule "Am Ploggensee" erneuert werden, da bei diesem Gehweg ebenfalls beschädigte Gehwegplatten vorhanden sind und dieser dadurch uneben ist.

Zum Zeitpunkt der Haushaltsplanung 2014 lag noch keine Kostenschätzung vor, daher müssen im Nachtrag 2014 die Mehrkosten eingestellt werden.

Da nur abgegrenzte Abschnitte umgelegt werden können, werden zunächst keine Einnahmen aus Straßenausbaubeiträgen eingeplant.

| Ifd. Nr. | Einzahlungs- und Auszahlungsarten (gemäß § 4 Absatz 12 bis 14 GemHVO-Doppik) | Ergebnisse des Haushaltsvorjahres | Ansätze des Haushaltsvorjahres einschl. Nachträge | Ansatz des Haushaltsjahres | | Planungsdaten des Haushaltsfolgejahres | | Planungsdaten des zweiten Haushaltsfolgejahres | | Planungsdaten des dritten Haushaltsfolgejahres | | Planungsdaten der weiteren Haushaltsjahre bis zum Abschluss der Maßnahme | | bis einschließlich des Haushaltsvorjahres bereitgestellte Mittel | Gesamt -auszahlungen | | davon bereits geleistet |
|----------|--|-----------------------------------|---|----------------------------|--|--|--|--|--|--|--|--|--|--|-----------------------|--|-------------------------|
| | | | | Neuer Haushaltsansatz | Veränderung gegenüber dem bisherigen Haushaltsansatz | Neuer Haushaltsansatz | Veränderung gegenüber dem bisherigen Haushaltsansatz | Neuer Haushaltsansatz | Veränderung gegenüber dem bisherigen Haushaltsansatz | Neuer Haushaltsansatz | Veränderung gegenüber dem bisherigen Haushaltsansatz | Neuer Haushaltsansatz | Veränderung gegenüber dem bisherigen Haushaltsansatz | | Neuer Haushaltsansatz | Veränderung gegenüber dem bisherigen Haushaltsansatz | |
| | | | | 2012 | 2013 | 2014 | 2014 | 2015 | 2015 | 2016 | 2016 | 2017 | 2017 | | | | |
| | | in € | in € | in € | in € | in € | in € | in € | in € | in € | in € | in € | in € | in € | in € | in € | in € |
| | | 1 | 2 | 3 | 4 | 5 | 6 | 7 | 8 | 9 | 10 | 11 | 12 | 13 | 14 | 15 | 16 |
| | Auszahlungen aus Investitionstätigkeit | 0,00 | 0 | 90.000 | 30.000 | 0 | 0 | 0 | 0 | 0 | 0 | 0 | 0 | 0 | 90.000 | 30.000 | 0 |
| | 78590960 Auszahlungen für Anlagen im Bau | 0,00 | 0 | 90.000 | 30.000 | 0 | 0 | 0 | 0 | 0 | 0 | 0 | 0 | 0 | 90.000 | 30.000 | 0 |



Investitionsprogramm 2014

1. Nachtragshaushalt
Gemeinde: 12 Stadt Grevesmühlen

Datum: 24.07.2014
Uhrzeit: 13:21:42

Hauptproduktbereich 5 Gestaltung Umwelt
Produktbereich 54 Verkehrsflächen und -anlagen, ÖPVN
Produktgruppe 541 Gemeindestraßen
Produkt 54101 Gemeindestraßen
Projekt 167 Bau Fußgängerüberweg "Sandstraße"

Projektläuterungen: Es wird beabsichtigt, im Haushaltsjahr 2014 den Fußgängerüberweg in der Sandstraße in Höhe des Sky-Marktes herzustellen. Es soll hier eine Fußgängerinsel aus Betonelementen errichtet werden. Vom Ingenieurbüro Möller liegt bereits eine Kostenschätzung vor.

Diese Investitionsmaßnahme ist nicht umlagefähig auf Anliegergrundstücke, es werden daher keine Straßenausbaubeiträge erhoben.

| Ifd. Nr. | Einzahlungs- und Auszahlungsarten (gemäß § 4 Absatz 12 bis 14 GemHVO-Doppik) | Ergebnisse des Haushaltsvorjahres | Ansätze des Haushaltsvorjahres einschl. Nachträge | Ansatz des Haushaltsjahres | | Planungsdaten des Haushaltsfolgejahres | | Planungsdaten des zweiten Haushaltsfolgejahres | | Planungsdaten des dritten Haushaltsfolgejahres | | Planungsdaten der weiteren Haushaltsjahre bis zum Abschluss der Maßnahme | | bis einschließlich des Haushaltsvorjahres bereitgestellte Mittel | Gesamt -auszahlungen | | davon bereits geleistet | | |
|----------|--|-----------------------------------|---|----------------------------|--|--|--|--|--|--|--|--|--|--|-----------------------|--|-------------------------|------|------|
| | | | | Neuer Haushaltsansatz | Veränderung gegenüber dem bisherigen Haushaltsansatz | Neuer Haushaltsansatz | Veränderung gegenüber dem bisherigen Haushaltsansatz | Neuer Haushaltsansatz | Veränderung gegenüber dem bisherigen Haushaltsansatz | Neuer Haushaltsansatz | Veränderung gegenüber dem bisherigen Haushaltsansatz | Neuer Haushaltsansatz | Veränderung gegenüber dem bisherigen Haushaltsansatz | | Neuer Haushaltsansatz | Veränderung gegenüber dem bisherigen Haushaltsansatz | | | |
| | | | | 2012 | 2013 | 2014 | 2014 | 2015 | 2015 | 2016 | 2016 | 2017 | 2017 | | | | | | |
| | | | | in € | in € | in € | in € | in € | in € | in € | in € | in € | in € | | in € | in € | | in € | in € |
| | | 1 | 2 | 3 | 4 | 5 | 6 | 7 | 8 | 9 | 10 | 11 | 12 | 13 | 14 | 15 | 16 | | |
| | Auszahlungen aus Investitionstätigkeit | 0,00 | 0 | 22.000 | 22.000 | 0 | 0 | 0 | 0 | 0 | 0 | 0 | 0 | 0,00 | 0 | 22.000 | 22.000 | 0 | |
| | 78590960 Auszahlungen für Anlagen im Bau | 0,00 | 0 | 22.000 | 22.000 | 0 | 0 | 0 | 0 | 0 | 0 | 0 | 0 | 0,00 | 0 | 22.000 | 22.000 | 0 | |



Investitionsprogramm 2014

1. Nachtragshaushalt
Gemeinde: 12 Stadt Grevesmühlen

| | | |
|---------------------|-------|--|
| Hauptproduktbereich | 5 | Gestaltung Umwelt |
| Produktbereich | 54 | Verkehrsflächen und -anlagen, ÖPVN |
| Produktgruppe | 543 | Landesstraßen |
| Produkt | 54301 | Radwege, Gehwege, Verkehrsausstattung an Landesstraßen |
| Projekt | 015 | Ersatzneubau Brücke Landesstraße 02 "Schweriner Straße" Anteil für Gehweg, Radweg u.ä. |

Projekterläuterungen:

Die vorhandene Brücke an der Landesstraße 02 (Schweriner Straße) wird aus verkehrstechnischen Gründen erneuert.
Der Anteil der Stadt für Gehweg, Radweg und Straßenbeleuchtung wurde durch eine Kostenteilungsvereinbarung mit dem Bauasträger (Straßenbauamt Schwerin) vereinbart.
Die Maßnahme wurde im Haushaltsjahr 2011 begonnen und über die Jahre hinweg fortgeführt.
Durch nachträgliche Positionen reicht die vorhandene Investitionssumme nicht mehr aus. Die Mehrkosten werden im Nachtragshaushalt 2014 eingestellt. Aus den Vorjahren wurden Haushaltsreste in Höhe von ca. 160.000 Euro übertragen.

Ein Antrag auf Gewährung einer Zuwendung für Maßnahmen im Bereich des kommunalen Straßenbaus in Mecklenburg-Vorpommern aus den Kompensationsmitteln des Bundes nach dem Entflechtungsgesetz (KommStrabauRL M-V) wurde am 18.10.2012 gestellt.

Es werden keine Straßenausbaubeiträge für diese Baumaßnahme erhoben, da an den umlagefähigen Anlagen, städtische Grundstücke (Flurstücke) liegen.

| Ifd. Nr. | Einzahlungs- und Auszahlungsarten (gemäß § 4 Absatz 12 bis 14 GemHVO-Doppik) | Ergebnisse des Haushaltsvorjahres | Ansätze des Haushaltsvorjahres einschl. Nachträge | Ansatz des Haushaltsjahres | | Planungsdaten des Haushaltsfolgejahres | | Planungsdaten des zweiten Haushaltsfolgejahres | | Planungsdaten des dritten Haushaltsfolgejahres | | Planungsdaten der weiteren Haushaltsjahre bis zum Abschluss der Maßnahme | | bis einschließlich des Haushaltsvorjahres bereitgestellte Mittel | Gesamt -auszahlungen | | davon bereits geleistet | | |
|----------|--|-----------------------------------|---|----------------------------|--|--|--|--|--|--|--|--|--|--|-----------------------|--|-------------------------|------|------|
| | | | | Neuer Haushaltsansatz | Veränderung gegenüber dem bisherigen Haushaltsansatz | Neuer Haushaltsansatz | Veränderung gegenüber dem bisherigen Haushaltsansatz | Neuer Haushaltsansatz | Veränderung gegenüber dem bisherigen Haushaltsansatz | Neuer Haushaltsansatz | Veränderung gegenüber dem bisherigen Haushaltsansatz | Neuer Haushaltsansatz | Veränderung gegenüber dem bisherigen Haushaltsansatz | | Neuer Haushaltsansatz | Veränderung gegenüber dem bisherigen Haushaltsansatz | | | |
| | | | | 2012 | 2013 | 2014 | 2014 | 2015 | 2015 | 2016 | 2016 | 2017 | 2017 | | | | | | |
| | | | | in € | in € | in € | in € | in € | in € | in € | in € | in € | in € | | in € | in € | | in € | in € |
| | | 1 | 2 | 3 | 4 | 5 | 6 | 7 | 8 | 9 | 10 | 11 | 12 | 13 | 14 | 15 | 16 | | |
| | Auszahlungen aus Investitionstätigkeit | 2.057,50 | 0 | 44.000 | 44.000 | 0 | 0 | 0 | 0 | 0 | 0 | 0 | 0 | 0,00 | 8.679 | 52.679 | 44.000 | 0 | |
| | 78590960 Auszahlungen für Anlagen im Bau | 0,00 | 0 | 44.000 | 44.000 | 0 | 0 | 0 | 0 | 0 | 0 | 0 | 0 | 0,00 | 0 | 44.000 | 44.000 | 0 | |



Investitionsprogramm 2014

1. Nachtragshaushalt
Gemeinde: 12 Stadt Grevesmühlen

Datum: 24.07.2014
Uhrzeit: 13:21:42

| | | |
|---------------------|-------|---|
| Hauptproduktbereich | 5 | Gestaltung Umwelt |
| Produktbereich | 54 | Verkehrsflächen und -anlagen, ÖPVN |
| Produktgruppe | 543 | Landesstraßen |
| Produkt | 54301 | Radwege, Gehwege, Verkehrsausstattung an Landesstraßen |
| Projekt | 128 | Grunderneuerung der Straßenbeleuchtung der Stadt Grevesmühlen |

Projektläuterungen:

Die Straßenbeleuchtung der Stadt Grevesmühlen soll gemäß Beleuchtungsvertrag mit den Stadtwerken erneuert werden. Hierfür werden die DDR-Straßenlampen vollständig gegen neue Anlagen ausgetauscht. Dies betrifft ca. 600 Stück.

Für ca. 10 Stromverteilerkästen soll in diesem Zusammenhang auch eine Erneuerung erfolgen.

Mit der Maßnahme wurde im Haushaltsjahr 2012 begonnen. Im Haushaltsjahr 2013 wurden weitere Mittel in den Haushalt eingestellt. Im Haushaltsjahr 2014 wird die Maßnahme weitergeführt, daher werden im Nachtragshaushalt 2014 weitere Mittel eingestellt, die bei der Haushaltsplanung noch keine Berücksichtigung gefunden hatten.

Eine Refinanzierung erfolgt über Straßenausbaubeiträge, da die bevorteilten Grundstückseigentümer gemäß Satzung 50% der Kosten mitzutragen haben. Diese sind für das Haushaltsjahr 2017 eingeplant.

Des Weiteren gibt es für diese Investitionsmaßnahme Fördermittel aus dem Bundeshaushalt laut Zuwendungsbescheid vom 08.08.2012. Die 1. Rate wurde im Haushaltsjahr 2013 ausgezahlt. Für 2014 ist mit weiteren Fördermitteln laut Zuwendungsbescheid zu rechnen.

| lfd. Nr. | Einzahlungs- und Auszahlungsarten (gemäß § 4 Absatz 12 bis 14 GemHVO-Doppik) | Ergebnisse des Haushaltsvorjahres | Ansätze des Haushaltsvorjahres einschl. Nachträge | Ansatz des Haushaltsjahres | | Planungsdaten des Haushaltsfolgejahres | | Planungsdaten des zweiten Haushaltsfolgejahres | | Planungsdaten des dritten Haushaltsfolgejahres | | Planungsdaten der weiteren Haushaltsjahre bis zum Abschluss der Maßnahme | | bis einschließlich des Haushaltsvorjahres bereitgestellte Mittel | Gesamt -auszahlungen | | davon bereits geleistet | | |
|----------|--|-----------------------------------|---|----------------------------|--|--|--|--|--|--|--|--|--|--|-----------------------|--|-------------------------|------|------|
| | | | | Neuer Haushaltsansatz | Veränderung gegenüber dem bisherigen Haushaltsansatz | Neuer Haushaltsansatz | Veränderung gegenüber dem bisherigen Haushaltsansatz | Neuer Haushaltsansatz | Veränderung gegenüber dem bisherigen Haushaltsansatz | Neuer Haushaltsansatz | Veränderung gegenüber dem bisherigen Haushaltsansatz | Neuer Haushaltsansatz | Veränderung gegenüber dem bisherigen Haushaltsansatz | | Neuer Haushaltsansatz | Veränderung gegenüber dem bisherigen Haushaltsansatz | | | |
| | | | | 2012 | 2013 | 2014 | 2014 | 2015 | 2015 | 2016 | 2016 | 2017 | 2017 | | | | | | |
| | | | | in € | in € | in € | in € | in € | in € | in € | in € | in € | in € | | in € | in € | | in € | in € |
| | | 1 | 2 | 3 | 4 | 5 | 6 | 7 | 8 | 9 | 10 | 11 | 12 | 13 | 14 | 15 | 16 | | |
| | Auszahlungen aus Investitionstätigkeit | 0,00 | 76.600 | 1.400 | 1.400 | | | 0 | 0 | 0 | 0 | 0 | 0 | 0,00 | 76.600 | 78.000 | 1.400 | 0 | |
| | 78590960 Auszahlungen für Anlagen im Bau | 0,00 | 76.600 | 1.400 | 1.400 | | | 0 | 0 | 0 | 0 | 0 | 0 | 0,00 | 76.600 | 78.000 | 1.400 | 0 | |



Investitionsprogramm 2014

1. Nachtragshaushalt
Gemeinde: 12 Stadt Grevesmühlen

Datum: 24.07.2014

Uhrzeit: 13:21:42

| | | |
|---------------------|-------|--|
| Hauptproduktbereich | 5 | Gestaltung Umwelt |
| Produktbereich | 54 | Verkehrsflächen und -anlagen, ÖPVN |
| Produktgruppe | 543 | Landesstraßen |
| Produkt | 54301 | Radwege, Gehwege, Verkehrsausstattung an Landesstraßen |
| Projekt | 164 | Straßenausbau "Jahnstraße" |

Projektläuterungen: Das Straßenbauamt Schwerin baut die Jahnstraße aus. Der Anteil der Stadt für den Gehweg und die Straßenbeleuchtung wurde durch eine Kostenteilungsvereinbarung mit dem Baulastträger (Straßenbauamt Schwerin) vereinbart.
Zum Zeitpunkt der Haushaltsplanung 2014 lag diese noch nicht vor, daher müssen im Nachtrag 2014 die Mehrkosten eingeplant werden.

Ein Antrag auf Gewährung einer Zuwendung für Maßnahmen im Bereich des kommunalen Straßenbaus in Mecklenburg-Vorpommern aus den Kompensationsmitteln des Bundes nach dem Entflechtungsgesetz (KommStrabauRL M-V) wurde am 08.04.2013 gestellt.

Des Weiteren werden für die Baumaßnahme Straßenausbaubeiträge in Höhe von ca. 30% erhoben.

| Ifd. Nr. | Einzahlungs- und Auszahlungsarten (gemäß § 4 Absatz 12 bis 14 GemHVO-Doppik) | Ergebnisse des Haushaltsvorjahres | Ansätze des Haushaltsvorjahres einschl. Nachträge | Ansatz des Haushaltsjahres | | Planungsdaten des Haushaltsfolgejahres | | Planungsdaten des zweiten Haushaltsfolgejahres | | Planungsdaten des dritten Haushaltsfolgejahres | | Planungsdaten der weiteren Haushaltsjahre bis zum Abschluss der Maßnahme | | bis einschließlich des Haushaltsvorjahres bereitgestellte Mittel | Gesamt -auszahlungen | | davon bereits geleistet | |
|----------|--|-----------------------------------|---|----------------------------|--|--|--|--|--|--|--|--|--|--|-----------------------|--|-------------------------|------|
| | | | | Neuer Haushaltsansatz | Veränderung gegenüber dem bisherigen Haushaltsansatz | Neuer Haushaltsansatz | Veränderung gegenüber dem bisherigen Haushaltsansatz | Neuer Haushaltsansatz | Veränderung gegenüber dem bisherigen Haushaltsansatz | Neuer Haushaltsansatz | Veränderung gegenüber dem bisherigen Haushaltsansatz | Neuer Haushaltsansatz | Veränderung gegenüber dem bisherigen Haushaltsansatz | | Neuer Haushaltsansatz | Veränderung gegenüber dem bisherigen Haushaltsansatz | | |
| | | | | 2012 | 2013 | 2014 | 2014 | 2015 | 2015 | 2016 | 2016 | 2017 | 2017 | | | | | in € |
| | | in € | in € | in € | in € | in € | in € | in € | in € | in € | in € | in € | in € | in € | in € | in € | in € | |
| | | 1 | 2 | 3 | 4 | 5 | 6 | 7 | 8 | 9 | 10 | 11 | 12 | 13 | 14 | 15 | 16 | |
| | Auszahlungen aus Investitionstätigkeit | 0,00 | 0 | 100.000 | 30.000 | 0 | 0 | 0 | 0 | 0 | 0 | 0 | 0 | 0,00 | 0 | 100.000 | 30.000 | 0 |
| | 78590960 Auszahlungen für Anlagen im Bau | 0,00 | 0 | 100.000 | 30.000 | 0 | 0 | 0 | 0 | 0 | 0 | 0 | 0 | 0,00 | 0 | 100.000 | 30.000 | 0 |



Investitionsprogramm 2014

1. Nachtragshaushalt
Gemeinde: 12 Stadt Grevesmühlen

Datum: 24.07.2014

Uhrzeit: 13:21:42

Hauptproduktbereich 5 Gestaltung Umwelt
Produktbereich 55 Natur- und Landschaftspflege
Produktgruppe 551 Öffentliches Grün, Landschaftsbau (soweit keinem anderen Produkt zugeordnet)
Produkt 55101 Öffentliches Grün, Landschaftsbau, Kleingärten
Projekt 085 Grunderwerb / Ankauf von Gartenland im Rahmen der allgemeinen Stadtentwicklung
 Projekterläuterungen: Im Rahmen der allgemeinen Stadtentwicklung sollen eventuell angebotene Gartenflächen angekauft werden.
 Ab dem Nachtragshaushalt 2014 wird die Maßnahme dem Produkt 551.01 zugeordnet.

| Ifd. Nr. | Einzahlungs- und Auszahlungsarten (gemäß § 4 Absatz 12 bis 14 GemHVO-Doppik) | Ergebnisse des Haushaltsvorjahres | Ansätze des Haushaltsvorjahres einschl. Nachträge | Ansatz des Haushaltsjahres | | Planungsdaten des Haushaltsfolgejahres | | Planungsdaten des zweiten Haushaltsfolgejahres | | Planungsdaten des dritten Haushaltsfolgejahres | | Planungsdaten der weiteren Haushaltsjahre bis zum Abschluss der Maßnahme | | bis einschließlich des Haushaltsvorjahres bereitgestellte Mittel | Gesamt -auszahlungen | | davon bereits geleistet |
|----------|--|-----------------------------------|---|----------------------------|--|--|--|--|--|--|--|--|--|--|-----------------------|--|-------------------------|
| | | | | Neuer Haushaltsansatz | Veränderung gegenüber dem bisherigen Haushaltsansatz | Neuer Haushaltsansatz | Veränderung gegenüber dem bisherigen Haushaltsansatz | Neuer Haushaltsansatz | Veränderung gegenüber dem bisherigen Haushaltsansatz | Neuer Haushaltsansatz | Veränderung gegenüber dem bisherigen Haushaltsansatz | Neuer Haushaltsansatz | Veränderung gegenüber dem bisherigen Haushaltsansatz | | Neuer Haushaltsansatz | Veränderung gegenüber dem bisherigen Haushaltsansatz | |
| | | | | 2012 | 2013 | 2014 | 2014 | 2015 | 2015 | 2016 | 2016 | 2017 | 2017 | | | | |
| | | in € | in € | in € | in € | in € | in € | in € | in € | in € | in € | in € | in € | in € | in € | in € | in € |
| | | 1 | 2 | 3 | 4 | 5 | 6 | 7 | 8 | 9 | 10 | 11 | 12 | 13 | 14 | 15 | 16 |
| | Auszahlungen aus Investitionstätigkeit | 0,00 | 0 | 15.000 | 15.000 | 10.000 | 10.000 | 10.000 | 10.000 | 10.000 | 10.000 | 0 | 0,00 | 0 | 45.000 | 45.000 | 0 |
| | 78510223 Auszahlungen für Kleingartenanlagen, Gartenland | 0,00 | 0 | 15.000 | 15.000 | 10.000 | 10.000 | 10.000 | 10.000 | 10.000 | 10.000 | 0 | 0,00 | 0 | 45.000 | 45.000 | 0 |



Investitionsprogramm 2014

1. Nachtragshaushalt
Gemeinde: 12 Stadt Grevesmühlen

Hauptproduktbereich 5 Gestaltung Umwelt
 Produktbereich 55 Natur- und Landschaftspflege
 Produktgruppe 555 Land- und Forstwirtschaft
 Produkt 55501 Kommunale Land- und Forstwirtschaft
 Projekt 030 Grunderwerbskosten für Flächenerwerb / Ankauf von allgemeinem Grundvermögen im Rahmen der allgemeine
 Projekterläuterungen: Grunderwerb im Rahmen der allgemeinen Stadtentwicklung im Haushaltsjahr.

Hierunter fällt auch der Ankauf von Straßenflächen im Rahmen der Verkehrsflächenbereinigung und beim Neubau von Straßen.

| Ifd. Nr. | Einzahlungs- und Auszahlungsarten (gemäß § 4 Absatz 12 bis 14 GemHVO-Doppik) | Ergebnisse des Haushaltsvorjahres | Ansätze des Haushaltsvorjahres einschl. Nachträge | Ansatz des Haushaltsjahres | | Planungsdaten des Haushaltsfolgejahres | | Planungsdaten des zweiten Haushaltsfolgejahres | | Planungsdaten des dritten Haushaltsfolgejahres | | Planungsdaten der weiteren Haushaltsjahre bis zum Abschluss der Maßnahme | | bis einschließlich des Haushaltsvorjahres bereitgestellte Mittel | Gesamt -auszahlungen | | davon bereits geleistet | | |
|----------|--|-----------------------------------|---|----------------------------|--|--|--|--|--|--|--|--|--|--|-----------------------|--|-------------------------|------|------|
| | | | | Neuer Haushaltsansatz | Veränderung gegenüber dem bisherigen Haushaltsansatz | Neuer Haushaltsansatz | Veränderung gegenüber dem bisherigen Haushaltsansatz | Neuer Haushaltsansatz | Veränderung gegenüber dem bisherigen Haushaltsansatz | Neuer Haushaltsansatz | Veränderung gegenüber dem bisherigen Haushaltsansatz | Neuer Haushaltsansatz | Veränderung gegenüber dem bisherigen Haushaltsansatz | | Neuer Haushaltsansatz | Veränderung gegenüber dem bisherigen Haushaltsansatz | | | |
| | | | | 2012 | 2013 | 2014 | 2014 | 2015 | 2015 | 2016 | 2016 | 2017 | 2017 | | | | | | |
| | | | | in € | in € | in € | in € | in € | in € | in € | in € | in € | in € | | in € | in € | | in € | in € |
| | | 1 | 2 | 3 | 4 | 5 | 6 | 7 | 8 | 9 | 10 | 11 | 12 | 13 | 14 | 15 | 16 | | |
| | Auszahlungen aus Investitionstätigkeit | 0,00 | 0 | 500 | 500 | 0 | 0 | 0 | 0 | 0 | 0 | 0 | 0 | 0,00 | 0 | 500 | 500 | 0 | |
| | 78531481 Auszahlungen für Grundstücke und grundstücksgleiche Rechte von Straßen, Wege, Plätzen und Verkehrslenkungsanlagen | 0,00 | 0 | 500 | 500 | 0 | 0 | 0 | 0 | 0 | 0 | 0 | 0 | 0,00 | 0 | 500 | 500 | 0 | |



Investitionsprogramm 2014

1. Nachtragshaushalt
Gemeinde: 12 Stadt Grevesmühlen

Hauptproduktbereich 5 Gestaltung Umwelt
Produktbereich 57 Wirtschaft und Tourismus
Produktgruppe 571 Wirtschaftsförderung
Produkt 57101 Wirtschaftsförderung und Stadtmarketing
Projekt 140 Grunderwerb Gewerbeflächen für den Ausbau Jahnstraße

Projekterläuterungen: Um die notwendigen Flächen für die Verbreiterung des Straßenkörpers im Knoten Rehnaer Straße / Jahnstraße zu erhalten, ist der Ankauf von Gewerbeflächen notwendig. Dies wurde im Haushaltsjahr 2013 realisiert. Es handelt sich dabei um das Flurstück 7 sowie die Flurstücke 264/11 und 264/15, der Flur 4 in der Gemarkung Grevesmühlen. Des Weiteren wird eine Teilfläche aus dem Flurstück 264/5 der Flur 4 für den Ausbau der Jahnstraße angekauft. Es ist beabsichtigt, diese teilweise an das Land Mecklenburg-Vorpommern weiterzueräußern. Die weiteren Flächen sollen als Gewerbeflächen ebenfalls veräußert werden.

| Ifd. Nr. | Einzahlungs- und Auszahlungsarten (gemäß § 4 Absatz 12 bis 14 GemHVO-Doppik) | Ergebnisse des Haushaltsvorjahres | Ansätze des Haushaltsvorjahres einschl. Nachträge | Ansatz des Haushaltsjahres | | Planungsdaten des Haushaltsfolgejahres | | Planungsdaten des zweiten Haushaltsfolgejahres | | Planungsdaten des dritten Haushaltsfolgejahres | | Planungsdaten der weiteren Haushaltsjahre bis zum Abschluss der Maßnahme | | bis einschließlich des Haushaltsvorjahres bereitgestellte Mittel | Gesamt -auszahlungen | | davon bereits geleistet | |
|----------|--|-----------------------------------|---|----------------------------|--|--|--|--|--|--|--|--|--|--|-----------------------|--|-------------------------|------|
| | | | | Neuer Haushaltsansatz | Veränderung gegenüber dem bisherigen Haushaltsansatz | Neuer Haushaltsansatz | Veränderung gegenüber dem bisherigen Haushaltsansatz | Neuer Haushaltsansatz | Veränderung gegenüber dem bisherigen Haushaltsansatz | Neuer Haushaltsansatz | Veränderung gegenüber dem bisherigen Haushaltsansatz | Neuer Haushaltsansatz | Veränderung gegenüber dem bisherigen Haushaltsansatz | | Neuer Haushaltsansatz | Veränderung gegenüber dem bisherigen Haushaltsansatz | | |
| | | | | 2012 | 2013 | 2014 | 2014 | 2015 | 2015 | 2016 | 2016 | 2017 | 2017 | | | | | in € |
| | | in € | in € | in € | in € | in € | in € | in € | in € | in € | in € | in € | in € | in € | in € | in € | | |
| | | 1 | 2 | 3 | 4 | 5 | 6 | 7 | 8 | 9 | 10 | 11 | 12 | 13 | 14 | 15 | 16 | |
| | Auszahlungen aus Investitionstätigkeit | 0,00 | 200.000 | 1.600 | 1.600 | 0 | 0 | 0 | 0 | 0 | 0 | 0 | 0 | 0,00 | 200.000 | 201.600 | 1.600 | 0 |
| | 78821100 Auszahlungen für zum Verkauf bestimmte Grundstücke | 0,00 | 200.000 | 1.600 | 1.600 | 0 | 0 | 0 | 0 | 0 | 0 | 0 | 0 | 0,00 | 200.000 | 201.600 | 1.600 | 0 |

*** Ende der Liste "Investitionsprogramm" ***

Variante 1: Jugendclub bleibt und Bahnhof mit Hostel

bisheriger Jugendclub

| Größe | 1020 | 2013 | 2014 | 2015 | 2016 | 2017 | 2018 | 2019 | 2020 | 2021 | 2022 | über 10 Jahre |
|---|---------------------------|--------------------|--------------------|--------------------|--------------------|--------------------|--------------------|--------------------|--------------------|--------------------|--------------------|---------------------|
| Vermögenswert | 227.000,00 € (Stand 2013) | 2.970,00 € | 2.970,00 € | 2.970,00 € | 2.970,00 € | 2.970,00 € | 2.970,00 € | 2.970,00 € | 2.970,00 € | 2.970,00 € | 2.970,00 € | 29.700,00 € |
| Reparaturstau | | | | | | | | | | | | |
| - Heizung (inkl. Verteilung) | 35.000,00 € | | | | | | | | | | | |
| - Fassade/WBVS | 45.000,00 € | | | | | | | | | | | |
| - Sanitärbereich | 30.000,00 € | | | | | | | | | | | |
| - sonstiges | 40.000,00 € | | | | | | | | | | | |
| Summe | 150.000,00 € | 15.000,00 € | 15.000,00 € | 15.000,00 € | 15.000,00 € | 15.000,00 € | 15.000,00 € | 15.000,00 € | 15.000,00 € | 15.000,00 € | 15.000,00 € | 150.000,00 € |
| laufende Betriebskosten | | | | | | | | | | | | |
| bauliche Unterhaltung | 6.500,00 € HH-Plan 2013 | 6.500,00 € | 6.500,00 € | 6.500,00 € | 6.500,00 € | 6.500,00 € | 6.500,00 € | 6.500,00 € | 6.500,00 € | 6.500,00 € | 6.500,00 € | 65.000,00 € |
| Heizung | 8.400,00 € | 8.400,00 € | 8.400,00 € | 8.400,00 € | 8.400,00 € | 8.400,00 € | 8.400,00 € | 8.400,00 € | 8.400,00 € | 8.400,00 € | 8.400,00 € | 84.000,00 € |
| Wasser/Abwasser | 1.200,00 € | 1.200,00 € | 1.200,00 € | 1.200,00 € | 1.200,00 € | 1.200,00 € | 1.200,00 € | 1.200,00 € | 1.200,00 € | 1.200,00 € | 1.200,00 € | 12.000,00 € |
| Strom | 1.600,00 € | 1.600,00 € | 1.600,00 € | 1.600,00 € | 1.600,00 € | 1.600,00 € | 1.600,00 € | 1.600,00 € | 1.600,00 € | 1.600,00 € | 1.600,00 € | 16.000,00 € |
| Reinigung | 8.500,00 € | 8.500,00 € | 8.500,00 € | 8.500,00 € | 8.500,00 € | 8.500,00 € | 8.500,00 € | 8.500,00 € | 8.500,00 € | 8.500,00 € | 8.500,00 € | 85.000,00 € |
| Versicherung | 650,00 € | 650,00 € | 650,00 € | 650,00 € | 650,00 € | 650,00 € | 650,00 € | 650,00 € | 650,00 € | 650,00 € | 650,00 € | 6.500,00 € |
| Abfall | 200,00 € | 200,00 € | 200,00 € | 200,00 € | 200,00 € | 200,00 € | 200,00 € | 200,00 € | 200,00 € | 200,00 € | 200,00 € | 2.000,00 € |
| Summe | 10.950,00 € | 27.050,00 € | 27.050,00 € | 27.050,00 € | 27.050,00 € | 27.050,00 € | 27.050,00 € | 27.050,00 € | 27.050,00 € | 27.050,00 € | 27.050,00 € | 270.500,00 € |
| Mieteinnahmen | 7.400,00 € | 7.400,00 € | 7.400,00 € | 7.400,00 € | 7.400,00 € | 7.400,00 € | 7.400,00 € | 7.400,00 € | 7.400,00 € | 7.400,00 € | 7.400,00 € | 74.000,00 € |
| Zuschussbedarf (nur Gebäudevorhaltung) | | 37.620,00 € | 37.620,00 € | 37.620,00 € | 37.620,00 € | 37.620,00 € | 37.620,00 € | 37.620,00 € | 37.620,00 € | 37.620,00 € | 37.620,00 € | 376.200,00 € |

Bahnhof mit Hostel

| Größe | 900 qm | 2.013,00 € | 2.014,00 € | 2.015,00 € | 2.016,00 € | 2.017,00 € | 2.018,00 € | 2.019,00 € | 2.020,00 € | 2.021,00 € | 2.022,00 € | über 10 Jahre |
|---|------------------------------------|---------------------|---------------------|---------------------|---------------------|---------------------|---------------------|---------------------|---------------------|---------------------|---------------------|-----------------------|
| Vermögenswert | 3.200.000,00 € (Stand 2014) | 40.000,00 € | 40.000,00 € | 40.000,00 € | 40.000,00 € | 40.000,00 € | 40.000,00 € | 40.000,00 € | 40.000,00 € | 40.000,00 € | 40.000,00 € | 400.000,00 € |
| Reparaturstau | | | | | | | | | | | | |
| | entfällt | | | | | | | | | | | |
| Summe | 0,00 € | 0,00 € | 0,00 € | 0,00 € | 0,00 € | 0,00 € | 0,00 € | 0,00 € | 0,00 € | 0,00 € | 0,00 € | 0,00 € |
| laufende Betriebskosten (Werte von Kirchplatz 5) | | | | | | | | | | | | |
| bauliche Unterhaltung | 7 €/qm | 6.300,00 € | 6.300,00 € | 6.300,00 € | 6.300,00 € | 6.300,00 € | 6.300,00 € | 6.300,00 € | 6.300,00 € | 6.300,00 € | 6.300,00 € | 63.000,00 € |
| Heizung | 12 €/qm | 10.800,00 € | 10.800,00 € | 10.800,00 € | 10.800,00 € | 10.800,00 € | 10.800,00 € | 10.800,00 € | 10.800,00 € | 10.800,00 € | 10.800,00 € | 108.000,00 € |
| Wasser/Abwasser | 1,6 €/qm | 1.440,00 € | 1.440,00 € | 1.440,00 € | 1.440,00 € | 1.440,00 € | 1.440,00 € | 1.440,00 € | 1.440,00 € | 1.440,00 € | 1.440,00 € | 14.400,00 € |
| Strom | 8 €/qm | 2.856,00 € | 2.856,00 € | 2.856,00 € | 2.856,00 € | 2.856,00 € | 2.856,00 € | 2.856,00 € | 2.856,00 € | 2.856,00 € | 2.856,00 € | 28.560,00 € |
| Reinigung | 16 €/qm | 14.400,00 € | 14.400,00 € | 14.400,00 € | 14.400,00 € | 14.400,00 € | 14.400,00 € | 14.400,00 € | 14.400,00 € | 14.400,00 € | 14.400,00 € | 144.000,00 € |
| Versicherung | 1.500,00 € | 1.500,00 € | 1.500,00 € | 1.500,00 € | 1.500,00 € | 1.500,00 € | 1.500,00 € | 1.500,00 € | 1.500,00 € | 1.500,00 € | 1.500,00 € | 15.000,00 € |
| Abfall | 400,00 € | 400,00 € | 400,00 € | 400,00 € | 400,00 € | 400,00 € | 400,00 € | 400,00 € | 400,00 € | 400,00 € | 400,00 € | 4.000,00 € |
| Summe | 1.900,00 € | 37.696,00 € | 37.696,00 € | 37.696,00 € | 37.696,00 € | 37.696,00 € | 37.696,00 € | 37.696,00 € | 37.696,00 € | 37.696,00 € | 37.696,00 € | 376.960,00 € |
| Mieteinnahmen | (6.000 € Hostel, 8.000 JHZ) | 14.000,00 € | 14.000,00 € | 14.000,00 € | 14.000,00 € | 14.000,00 € | 14.000,00 € | 14.000,00 € | 14.000,00 € | 14.000,00 € | 14.000,00 € | 140.000,00 € |
| Zuschussbedarf (nur Gebäudevorhaltung) | | 63.696,00 € | 63.696,00 € | 63.696,00 € | 63.696,00 € | 63.696,00 € | 63.696,00 € | 63.696,00 € | 63.696,00 € | 63.696,00 € | 63.696,00 € | 636.960,00 € |
| Zuschussbedarf (Bahnhof + Jugendclub) | | 101.316,00 € | 101.316,00 € | 101.316,00 € | 101.316,00 € | 101.316,00 € | 101.316,00 € | 101.316,00 € | 101.316,00 € | 101.316,00 € | 101.316,00 € | 1.013.160,00 € |

Variante 2: bisheriger Jugendklub entfällt und zieht in den Bahnhof, kein Hostel

bisheriger Jugendklub

| Größe | 1020 | 2013 | 2014 | 2015 | 2016 | 2017 | 2018 | 2019 | 2020 | 2021 | 2022 | über 10 Jahre |
|---|---------------------------|------------|------------|------------|------------|------------|------------|------------|------------|------------|------------|---------------|
| Vermögenswert | 227.000,00 € (Stand 2013) | | | | | | | | | | | 0,00 € |
| Abriss | | | | | | | | | | | | |
| Abriss | 40.000,00 € | | | | | | | | | | | |
| Summe | 40.000,00 € | 4.000,00 € | 4.000,00 € | 4.000,00 € | 4.000,00 € | 4.000,00 € | 4.000,00 € | 4.000,00 € | 4.000,00 € | 4.000,00 € | 4.000,00 € | 40.000,00 € |
| laufende Betriebskosten | | | | | | | | | | | | |
| bauliche Unterhaltung | entfällt | | | | | | | | | | | |
| Heizung | | | | | | | | | | | | |
| Wasser/Abwasser | | | | | | | | | | | | |
| Strom | | | | | | | | | | | | |
| Reinigung | | | | | | | | | | | | |
| Versicherung | | | | | | | | | | | | |
| Abfall | | | | | | | | | | | | |
| Summe | 0,00 € | | | | | | | | | | | |
| Mieteinnahmen entfällt | | | | | | | | | | | | |
| Zuschussbedarf (nur Gebäudevorhaltung) | | 4.000,00 € | 4.000,00 € | 4.000,00 € | 4.000,00 € | 4.000,00 € | 4.000,00 € | 4.000,00 € | 4.000,00 € | 4.000,00 € | 4.000,00 € | 40.000,00 € |

Bahnhof mit Jugendklub

| Größe | 900 qm | 2.013,00 € | 2.014,00 € | 2.015,00 € | 2.016,00 € | 2.017,00 € | 2.018,00 € | 2.019,00 € | 2.020,00 € | 2.021,00 € | 2.022,00 € | über 10 Jahre |
|---|----------------------------------|--------------------|--------------------|--------------------|--------------------|--------------------|--------------------|--------------------|--------------------|--------------------|--------------------|---------------------|
| Vermögenswert | 3.200.000,00 € (Stand 2014) | 40.000,00 € | 40.000,00 € | 40.000,00 € | 40.000,00 € | 40.000,00 € | 40.000,00 € | 40.000,00 € | 40.000,00 € | 40.000,00 € | 40.000,00 € | 400.000,00 € |
| Reparaturstau entfällt | | | | | | | | | | | | |
| Summe | 0,00 € | 0,00 € | 0,00 € | 0,00 € | 0,00 € | 0,00 € | 0,00 € | 0,00 € | 0,00 € | 0,00 € | 0,00 € | 0,00 € |
| laufende Betriebskosten (Werte von Kirchplatz 5) | | | | | | | | | | | | |
| bauliche Unterhaltung | 7 €/qm | 6.300,00 € | 6.300,00 € | 6.300,00 € | 6.300,00 € | 6.300,00 € | 6.300,00 € | 6.300,00 € | 6.300,00 € | 6.300,00 € | 6.300,00 € | 63.000,00 € |
| Heizung | 12 €/qm | 10.800,00 € | 10.800,00 € | 10.800,00 € | 10.800,00 € | 10.800,00 € | 10.800,00 € | 10.800,00 € | 10.800,00 € | 10.800,00 € | 10.800,00 € | 108.000,00 € |
| Wasser/Abwasser | 1,6 €/qm | 1.440,00 € | 1.440,00 € | 1.440,00 € | 1.440,00 € | 1.440,00 € | 1.440,00 € | 1.440,00 € | 1.440,00 € | 1.440,00 € | 1.440,00 € | 14.400,00 € |
| Strom | 8 €/qm | 2.856,00 € | 2.856,00 € | 2.856,00 € | 2.856,00 € | 2.856,00 € | 2.856,00 € | 2.856,00 € | 2.856,00 € | 2.856,00 € | 2.856,00 € | 28.560,00 € |
| Reinigung | 16 €/qm | 14.400,00 € | 14.400,00 € | 14.400,00 € | 14.400,00 € | 14.400,00 € | 14.400,00 € | 14.400,00 € | 14.400,00 € | 14.400,00 € | 14.400,00 € | 144.000,00 € |
| Versicherung | 1.500,00 € | 1.500,00 € | 1.500,00 € | 1.500,00 € | 1.500,00 € | 1.500,00 € | 1.500,00 € | 1.500,00 € | 1.500,00 € | 1.500,00 € | 1.500,00 € | 15.000,00 € |
| Abfall | 400,00 € | 400,00 € | 400,00 € | 400,00 € | 400,00 € | 400,00 € | 400,00 € | 400,00 € | 400,00 € | 400,00 € | 400,00 € | 4.000,00 € |
| Summe | 1.900,00 € | 37.696,00 € | 37.696,00 € | 37.696,00 € | 37.696,00 € | 37.696,00 € | 37.696,00 € | 37.696,00 € | 37.696,00 € | 37.696,00 € | 37.696,00 € | 376.960,00 € |
| Mieteinnahmen | (8.000 € Musikschule, 8.000 JHZ) | 16.000,00 € | 16.000,00 € | 16.000,00 € | 16.000,00 € | 16.000,00 € | 16.000,00 € | 16.000,00 € | 16.000,00 € | 16.000,00 € | 16.000,00 € | 160.000,00 € |
| Zuschussbedarf (nur Gebäudevorhaltung) | | 61.696,00 € | 61.696,00 € | 61.696,00 € | 61.696,00 € | 61.696,00 € | 61.696,00 € | 61.696,00 € | 61.696,00 € | 61.696,00 € | 61.696,00 € | 616.960,00 € |
| Zuschussbedarf (Bahnhof inkl. Jugendklub) | | 65.696,00 € | 65.696,00 € | 65.696,00 € | 65.696,00 € | 65.696,00 € | 65.696,00 € | 65.696,00 € | 65.696,00 € | 65.696,00 € | 65.696,00 € | 656.960,00 € |

Dynamische Investitionsrechnung

Kapitalwertmethode

Planjahr: 2014

GKZ:

12

Gemeinde

Stadt Grevesmühlen

Produkt Nr.: 54101

Maßnahme Nr.: 128

Produktbezeichnung: 9600000

Maßnahmenbezeichnung: Grunderneuerung der Straßenbeleuchtung

| Nr. | Art | | Sach-konto | Erläuterung | Vorjahre | 2013 | 2014 | 2015 | 2016 | 2017 | 2018 | 2019 | 2020 | 2021 | 2022 | 2023 | Gesamt |
|---------------------|---------------------------------------|----------------------|------------|---------------------|----------|----------------|----------------|---------------|---------------|---------------|---------------|---------------|---------------|---------------|---------------|---------------|------------------|
| Einzahlungen | | | | | | | | | | | | | | | | | |
| 1 | Fördermittel | | | Summe Zeile 2-4 | 0 | 76400 | 50900 | 0 | 0 | 0 | 0 | 0 | 0 | 0 | 0 | 0 | 127.300 |
| 2 | | PTJ | | | | 76400 | 50900 | | | | | | | | | | 127.300 |
| 5 | Ausbaubeiträge | | | | | | 7500 | | | 293370 | | | | | | | 300.870 |
| 11 | Risikoabschläge | in % auf ... | | | | | | | | | | | | | | | 0 |
| 11 | Summe Einzahlungen | | | Summe Zeilen 1,5-11 | 0 | 76400 | 58400 | 0 | 0 | 293370 | 0 | 0 | 0 | 0 | 0 | 0 | 428.170 |
| Auszahlungen | | | | | | | | | | | | | | | | | |
| 12 | Investitions- auszahlungen | | | Summe Zeilen 13-14 | 0 | 786720 | 460000 | 0 | 0 | 0 | 0 | 0 | 0 | 0 | 0 | 0 | 1.246.720 |
| 13 | | | | Beleuchtung | 0 | 786720 | 460000 | | | | | | | | | | 1.246.720 |
| 17 | Bewirtschaftung | | | Summe Zeilen 18-22 | 0 | 0 | -12500 | -25000 | -25000 | -25000 | -25000 | -25000 | -25000 | -25000 | -25000 | -25000 | -237.500 |
| 18 | | Strom | 7226 | | | | | | | | | | | | | | 0 |
| 19 | | Fernwärme/Gas/Öl | 7223-7225 | | | | | | | | | | | | | | 0 |
| 20 | | Abwasser/Wasser | 7222/7227 | | | | | | | | | | | | | | 0 |
| 21 | | Abfall | 7221 | | | | | | | | | | | | | | 0 |
| 22 | | Einsparung durch LED | 7229 | | | | -12500 | -25000 | -25000 | -25000 | -25000 | -25000 | -25000 | -25000 | -25000 | -25000 | -237.500 |
| 23 | Unterhaltung und Bewirtschaftung | | | Summe Zeilen 24-32 | 0 | 0 | 0 | 0 | 0 | 0 | 0 | 0 | 0 | 0 | 0 | 0 | 0 |
| 39 | Risikoaufschläge | in % auf ... | | | | | | | | | | | | | | | 0 |
| 40 | Summe Auszahlungen | | | Summe Zeile 1,5-11 | 0 | 786720 | 447500 | -25000 | -25000 | -25000 | -25000 | -25000 | -25000 | -25000 | -25000 | -25000 | 1.009.220 |
| 41 | Kapitalwert ohne Diskontierung | | | Zeile 11 ./40 | 0 | -710320 | -389100 | 25000 | 25000 | 318370 | 25000 | 25000 | 25000 | 25000 | 25000 | 25000 | -656.050 |
| 42 | Abszinsungsfaktor | | 3,00% | | | 1 | 0,9709 | 0,9426 | 0,9151 | 0,8885 | 0,8626 | 0,8375 | 0,8131 | 0,7894 | 0,7664 | 0,7441 | |
| 43 | Barwerte der Einzahlungen | | | | | 76400 | 56701 | 0 | 0 | 260659 | 0 | 0 | 0 | 0 | 0 | 0 | 393.760 |
| 44 | Barwerte der Auszahlungen | | | | | 786720 | 434478 | -23565 | -22878 | -22213 | -21565 | -20938 | -20328 | -19735 | -19160 | -18603 | 1.050.818 |
| 45 | Kapitalwert mit Diskontierung | | | Zeile 43 ./44 | 0 | -710320 | -377777 | 23565 | 22878 | 282872 | 21565 | 20938 | 20328 | 19735 | 19160 | 18603 | -695.953 |

GKZ:
12

Gemeinde
Stadt Grevesmühlen

Produkt Nr.: 31504
Maßnahme Nr.: 035

Produktbezeichnung: Soziale Einrichtungen für Wohnungslose (Obdachlosenheime)
Maßnahmenbezeichnung: Umsetzung Obdachlosencontainer

| Nr. | Art | Sach-konto | Erläuterung | Vorjahre | 2013 | 2014 | 2015 | 2016 | 2017 | 2018 | 2019 | 2020 | 2021 | 2022 | 2023 | Gesamt |
|---------------------|---------------------------------------|------------------|--------------------------------|----------|----------|----------------|--------------|--------------|--------------|--------------|--------------|--------------|--------------|--------------|--------------|---------------|
| Einzahlungen | | | | | | | | | | | | | | | | |
| 1 | Fördermittel | | Summe Zeile 2-4 | 0 | 0 | 0 | 0 | 0 | 0 | 0 | 0 | 0 | 0 | 0 | 0 | 0 |
| 6 | sonst. Drittmittel | | Einnahme aus Kaufvertrag | | | 25000 | | | | | | | | | | 25000 |
| 7 | Mieten | | | | | | 28000 | 28000 | 28000 | 28000 | 28000 | 28000 | 28000 | 28000 | 28000 | 252000 |
| 11 | Summe Einzahlungen | | Summe Zeilen 1,5-11 | 0 | 0 | 25000 | 28000 | 28000 | 28000 | 28000 | 28000 | 28000 | 28000 | 28000 | 28000 | 277000 |
| Auszahlungen | | | | | | | | | | | | | | | | |
| 12 | Investitions- auszahlungen | | Summe Zeilen 13-14 | 0 | 0 | 125000 | 0 | 0 | 0 | 0 | 0 | 0 | 0 | 0 | 0 | 125000 |
| 13 | | | Umsetzung 5 Container + 3 neue | | | 125000 | | | | | | | | | | 125000 |
| 17 | Bewirtschaftung | | Summe Zeilen 18-22 | 0 | 0 | 0 | 27000 | 27000 | 27000 | 27000 | 27000 | 27000 | 27000 | 27000 | 27000 | 243000 |
| 18 | | Strom | 7226 | | | | 24500 | 24500 | 24500 | 24500 | 24500 | 24500 | 24500 | 24500 | 24500 | 220500 |
| 19 | | Fernwärme/Gas/Öl | 7223-7225 | | | | | | | | | | | | | 0 |
| 20 | | Abwasser/Wasser | 7222/7227 | | | | 1500 | 1500 | 1500 | 1500 | 1500 | 1500 | 1500 | 1500 | 1500 | 13500 |
| 21 | | Abfall | 7221 | | | | 1000 | 1000 | 1000 | 1000 | 1000 | 1000 | 1000 | 1000 | 1000 | 9000 |
| 22 | | Sonstige | 7229 | | | | | | | | | | | | | 0 |
| 23 | Unterhaltung und Bewirtschaftung | | Summe Zeilen 24-32 | 0 | 0 | 0 | 350 | 350 | 350 | 350 | 350 | 350 | 350 | 350 | 350 | 3150 |
| 24 | | Grundstück | 72311/72321 | | | | 350 | 350 | 350 | 350 | 350 | 350 | 350 | 350 | 350 | 3150 |
| 39 | Risikoaufschläge | in % auf ... | | | | | | | | | | | | | | 0 |
| 40 | Summe Auszahlungen | | Summe Zeile 1,5-11 | 0 | 0 | 125000 | 27350 | 27350 | 27350 | 27350 | 27350 | 27350 | 27350 | 27350 | 27350 | 371150 |
| 41 | Kapitalwert ohne Diskontierung | | Zeile 11 ./40 | 0 | 0 | -100000 | 650 | 650 | 650 | 650 | 650 | 650 | 650 | 650 | 650 | -96100 |
| 42 | Abszinsungsfaktor | 3,00% | | | | 1 | 0,9709 | 0,9426 | 0,9151 | 0,8885 | 0,8626 | 0,8375 | 0,8131 | 0,7894 | 0,7664 | |
| 43 | Barwerte der Einzahlungen | | | | | 25000 | 27185 | 26393 | 25623 | 24878 | 24153 | 23450 | 22767 | 22103 | 21459 | 0 |
| 44 | Barwerte der Auszahlungen | | | | | 125000 | 26554 | 25780 | 25028 | 24300 | 23592 | 22906 | 22238 | 21590 | 20961 | 0 |
| 45 | Kapitalwert mit Diskontierung | | Zeile 43 ./44 | 0 | 0 | -100000 | 631 | 613 | 595 | 578 | 561 | 544 | 529 | 513 | 498 | -96479 |

Dynamische Investitionsrechnung

Kapitalwertmethode

Planjahr: 2014

GKZ:

12

Gemeinde

Stadt Grevesmühlen

Produkt Nr.: 21102

Produktbezeichnung: GS Fritz Reuter

Maßnahme Nr.: 037

Maßnahmenbezeichnung: Gestaltung kindgerechter Schulhof

| Nr. | Art | Sach-konto | Erläuterung | Vorjahre | 2013 | 2014 | 2015 | 2016 | 2017 | 2018 | 2019 | 2020 | Gesamt |
|--------------|---------------------------------------|-----------------|------------------------|----------------|---------------|---------------|---------------|----------|----------|----------|----------|----------|----------------|
| Einzahlungen | | | | | | | | | | | | | |
| 1 | Fördermittel | | Summe Zeile 2-4 | 0 | 0 | 30000 | 0 | 0 | 0 | 0 | 0 | 0 | 30000 |
| 2 | | 1. Spende | Geldmittel | | | 10000 | | | | | | | 10000 |
| 3 | | 2. Spende | Leistung (Erdarbeiten) | | | 20000 | | | | | | | 20000 |
| 11 | Summe Einzahlungen | | Summe Zeilen 1,5-11 | 0 | 0 | 30000 | 0 | 0 | 0 | 0 | 0 | 0 | 30000 |
| Auszahlungen | | | | | | | | | | | | | |
| 12 | Investitions- auszahlungen | | Summe Zeilen 13-14 | 307000 | 70500 | 94000 | 25000 | 0 | 0 | 0 | 0 | 0 | 496500 |
| 13 | | 1. Aussenanlage | | 307000 | 70500 | 94000 | 25000 | | | | | | 496500 |
| 14 | | | | | | | | | | | | | 0 |
| 23 | Unterhaltung und Bewirtschaftung | | Summe Zeilen 24-32 | 0 | 0 | 0 | 0 | 0 | 0 | 0 | 0 | 0 | 0 |
| 40 | Summe Auszahlungen | | Summe Zeile 1,5-11 | 307000 | 70500 | 94000 | 25000 | 0 | 0 | 0 | 0 | 0 | 496500 |
| 41 | Kapitalwert ohne Diskontierung | | Zeile 11 ./40 | -307000 | -70500 | -64000 | -25000 | 0 | 0 | 0 | 0 | 0 | -466500 |
| 42 | Abszinsungsfaktor | 3,00% | | 1 | 1 | 0,9709 | 0,9426 | 0,9151 | 0,8885 | 0,8626 | 0,8375 | 0,8131 | |
| 43 | Barwerte der Einzahlungen | | | 0 | 0 | 29127 | 0 | 0 | 0 | 0 | 0 | 0 | 0 |
| 44 | Barwerte der Auszahlungen | | | 307000 | 70500 | 91265 | 23565 | 0 | 0 | 0 | 0 | 0 | 0 |
| 45 | Kapitalwert mit Diskontierung | | Zeile 43 ./44 | -307000 | -70500 | -62138 | -23565 | 0 | 0 | 0 | 0 | 0 | -463203 |

Dynamische Investitionsrechnung

Kapitalwertmethode

Planjahr: 2014

GKZ:

12

Gemeinde

Stadt Grevesmühlen

Produkt Nr.: 54101

Maßnahme Nr.: 160

Produktbezeichnung:

Maßnahmenbezeichnung:

Gemeindestraßen

Gehwegerneuerung "Wismarsche Straße"

| Nr. | Art | Sach-konto | Erläuterung | Vorjahre | 2013 | 2014 | 2015 | 2016 | 2017 | 2018 | 2019 | 2020 | 2021 | 2022 | 2023 | Gesamt |
|---------------------|---------------------------------------|-------------------|---------------------|----------|----------|---------------|----------|----------|----------|----------|----------|----------|----------|----------|----------|---------------|
| Einzahlungen | | | | | | | | | | | | | | | | |
| 1 | Fördermittel | | Summe Zeile 2-4 | 0 | 0 | 0 | 0 | 0 | 0 | 0 | 0 | 0 | 0 | 0 | 0 | 0 |
| 5 | Ausbaubeiträge | | | | | | | | | | | | | | | 0 |
| 11 | Risikoabschläge | in % auf ... | | | | | | | | | | | | | | 0 |
| 11 | Summe Einzahlungen | | Summe Zeilen 1,5-11 | 0 | 0 | 0 | 0 | 0 | 0 | 0 | 0 | 0 | 0 | 0 | 0 | 0 |
| Auszahlungen | | | | | | | | | | | | | | | | |
| 12 | Investitions- auszahlungen | | Summe Zeilen 13-14 | 0 | 0 | 90000 | 0 | 0 | 0 | 0 | 0 | 0 | 0 | 0 | 0 | 90000 |
| 13 | | 1. Gebäude (Bsp.) | Gehweg | | | 90000 | | | | | | | | | | 90000 |
| 17 | Bewirtschaftung | | Summe Zeilen 18-22 | 0 | 0 | 0 | 0 | 0 | 0 | 0 | 0 | 0 | 0 | 0 | 0 | 0 |
| 23 | Unterhaltung und Bewirtschaftung | | Summe Zeilen 24-32 | 0 | 0 | 0 | 0 | 0 | 0 | 0 | 0 | 0 | 0 | 0 | 0 | 0 |
| 39 | Risikoaufschläge | in % auf ... | | | | | | | | | | | | | | 0 |
| 40 | Summe Auszahlungen | | Summe Zeile 1,5-11 | 0 | 0 | 90000 | 0 | 0 | 0 | 0 | 0 | 0 | 0 | 0 | 0 | 90000 |
| 41 | Kapitalwert ohne Diskontierung | | Zeile 11 ./40 | 0 | 0 | -90000 | 0 | 0 | 0 | 0 | 0 | 0 | 0 | 0 | 0 | -90000 |
| 42 | Abszinsungsfaktor | 3,00% | | | | 1 | 0,9709 | 0,9426 | 0,9151 | 0,8885 | 0,8626 | 0,8375 | 0,8131 | 0,7894 | 0,7664 | |
| 43 | Barwerte der Einzahlungen | | | | | 0 | 0 | 0 | 0 | 0 | 0 | 0 | 0 | 0 | 0 | 0 |
| 44 | Barwerte der Auszahlungen | | | | | 90000 | 0 | 0 | 0 | 0 | 0 | 0 | 0 | 0 | 0 | 0 |
| 45 | Kapitalwert mit Diskontierung | | Zeile 43 ./44 | 0 | 0 | -90000 | 0 | 0 | 0 | 0 | 0 | 0 | 0 | 0 | 0 | -90000 |

Dynamische Investitionsrechnung

Kapitalwertmethode

Planjahr: 2014

GKZ:

12

Gemeinde

Stadt Grevesmühlen

Produkt Nr.: 54301

Maßnahme Nr.: 164

Produktbezeichnung:

Landesstraßen

Maßnahmenbezeichnung:

Straßenbau Jahnstraße

| Nr. | Art | Sach-konto | Erläuterung | Vorjahre | 2013 | 2014 | 2015 | 2016 | 2017 | 2018 | 2019 | 2020 | 2021 | 2022 | 2023 | Gesamt |
|---------------------|---------------------------------------|-------------------|------------------------------|----------|----------|----------------|----------|----------|--------------|----------|----------|----------|----------|----------|----------|---------------|
| Einzahlungen | | | | | | | | | | | | | | | | |
| 1 | Fördermittel | | Summe Zeile 2-4 | 0 | 0 | 0 | 0 | 0 | 0 | 0 | 0 | 0 | 0 | 0 | 0 | 0 |
| 5 | Ausbaubeiträge | | | | | | | | 30000 | | | | | | | 30000 |
| 11 | Risikoabschläge | in % auf ... | | | | | | | | | | | | | | 0 |
| 11 | Summe Einzahlungen | | Summe Zeilen 1,5-11 | 0 | 0 | 0 | 0 | 0 | 30000 | 0 | 0 | 0 | 0 | 0 | 0 | 30000 |
| Auszahlungen | | | | | | | | | | | | | | | | |
| 12 | Investitions- auszahlungen | | Summe Zeilen 13-14 | 0 | 0 | 100000 | 0 | 0 | 0 | 0 | 0 | 0 | 0 | 0 | 0 | 100000 |
| 13 | | 1. Gebäude (Bsp.) | Gehweg u. Beleuchtung | | | 100000 | | | | | | | | | | 100000 |
| 39 | Risikoabschläge | in % auf ... | | | | | | | | | | | | | | 0 |
| 40 | Summe Auszahlungen | | Summe Zeile 1,5-11 | 0 | 0 | 100000 | 0 | 0 | 0 | 0 | 0 | 0 | 0 | 0 | 0 | 100000 |
| 41 | Kapitalwert ohne Diskontierung | | Zeile 11 ./40 | 0 | 0 | -100000 | 0 | 0 | 30000 | 0 | 0 | 0 | 0 | 0 | 0 | -70000 |
| 42 | Abszinsungsfaktor | 3,00% | | | | 1 | 0,9709 | 0,9426 | 0,9151 | 0,8885 | 0,8626 | 0,8375 | 0,8131 | 0,7894 | 0,7664 | |
| 43 | Barwerte der Einzahlungen | | | | | 0 | 0 | 0 | 27453 | 0 | 0 | 0 | 0 | 0 | 0 | 0 |
| 44 | Barwerte der Auszahlungen | | | | | 100000 | 0 | 0 | 0 | 0 | 0 | 0 | 0 | 0 | 0 | 0 |
| 45 | Kapitalwert mit Diskontierung | | Zeile 43 ./44 | 0 | 0 | -100000 | 0 | 0 | 27453 | 0 | 0 | 0 | 0 | 0 | 0 | -72547 |

Dynamische Investitionsrechnung

Kapitalwertmethode

Planjahr: 2014

GKZ:

12

Gemeinde

Stadt Grevesmühlen

Produkt Nr.: 54301

Maßnahme Nr.: 015

Produktbezeichnung:

Maßnahmenbezeichnung:

Landesstraßen

Ersatzneubau Brücke L 02 über DB

| Nr. | Art | Sach-konto | Erläuterung | Vorjahre | 2013 | 2014 | 2015 | 2016 | 2017 | 2018 | 2019 | 2020 | 2021 | 2022 | 2023 | Gesamt |
|---------------------|---------------------------------------|--------------|---------------------|----------|---------------|----------------|----------|----------|----------|----------|----------|----------|----------|----------|----------|----------------|
| Einzahlungen | | | | | | | | | | | | | | | | |
| 1 | Fördermittel | | Summe Zeile 2-4 | 0 | 0 | 0 | 0 | 0 | 0 | 0 | 0 | 0 | 0 | 0 | 0 | 0 |
| 5 | Ausbaubeiträge | | | | | | | | | | | | | | | 0 |
| 11 | Risikoabschläge | in % auf ... | | | | | | | | | | | | | | 0 |
| 11 | Summe Einzahlungen | | Summe Zeilen 1,5-11 | 0 | 0 | 0 | 0 | 0 | 0 | 0 | 0 | 0 | 0 | 0 | 0 | 0 |
| Auszahlungen | | | | | | | | | | | | | | | | |
| 12 | Investitions- auszahlungen | | Summe Zeilen 13-14 | 0 | 46100 | 205000 | 0 | 0 | 0 | 0 | 0 | 0 | 0 | 0 | 0 | 251100 |
| 13 | | | | | 46100 | 205000 | | | | | | | | | | 251100 |
| 40 | Summe Auszahlungen | | Summe Zeile 1,5-11 | 0 | 46100 | 205000 | 0 | 0 | 0 | 0 | 0 | 0 | 0 | 0 | 0 | 251100 |
| 41 | Kapitalwert ohne Diskontierung | | Zeile 11 ./40 | 0 | -46100 | -205000 | 0 | 0 | 0 | 0 | 0 | 0 | 0 | 0 | 0 | -251100 |
| 42 | Abszinsungsfaktor | 3,00% | | | 1 | 1 | 0,9709 | 0,9426 | 0,9151 | 0,8885 | 0,8626 | 0,8375 | 0,8131 | 0,7894 | 0,7664 | |
| 43 | Barwerte der Einzahlungen | | | | 0 | 0 | 0 | 0 | 0 | 0 | 0 | 0 | 0 | 0 | 0 | 0 |
| 44 | Barwerte der Auszahlungen | | | | 46100 | 205000 | 0 | 0 | 0 | 0 | 0 | 0 | 0 | 0 | 0 | 0 |
| 45 | Kapitalwert mit Diskontierung | | Zeile 43 ./44 | 0 | -46100 | -205000 | 0 | 0 | 0 | 0 | 0 | 0 | 0 | 0 | 0 | -251100 |

Dynamische Investitionsrechnung

Kapitalwertmethode

Planjahr: 2015

GKZ:

12

Gemeinde

Stadt Grevesmühlen

Produkt Nr.: 54101

Maßnahme Nr.: 019

Produktbezeichnung:

Maßnahmenbezeichnung:

Gemeindestraßen

Gehwegerneuerung Puschkinstraße/Maxim-Gorki-Straße

| Nr. | Art | Sach-konto | Erläuterung | Vorjahre | 2014 | 2015 | 2016 | 2017 | 2018 | 2019 | 2020 | 2021 | 2022 | 2023 | 2024 | Gesamt |
|---------------------|---------------------------------------|-------------------|---------------------|----------|---------------|----------|----------|--------------|----------|----------|----------|----------|----------|----------|----------|---------------|
| Einzahlungen | | | | | | | | | | | | | | | | |
| 1 | Fördermittel | | Summe Zeile 2-4 | 0 | 0 | 0 | 0 | 0 | 0 | 0 | 0 | 0 | 0 | 0 | 0 | 0 |
| 5 | Ausbaubeiträge | | | | | | | 19500 | | | | | | | | 19500 |
| 11 | Summe Einzahlungen | | Summe Zeilen 1,5-11 | 0 | 0 | 0 | 0 | 19500 | 0 | 0 | 0 | 0 | 0 | 0 | 0 | 19500 |
| Auszahlungen | | | | | | | | | | | | | | | | |
| 12 | Investitions- auszahlungen | | Summe Zeilen 13-14 | 0 | 65000 | 0 | 0 | 0 | 0 | 0 | 0 | 0 | 0 | 0 | 0 | 65000 |
| 13 | | 1. Gebäude (Bsp.) | | | 65000 | | | | | | | | | | | 65000 |
| 39 | Risikoaufschläge | in % auf ... | | | | | | | | | | | | | | 0 |
| 40 | Summe Auszahlungen | | Summe Zeile 1,5-11 | 0 | 65000 | 0 | 0 | 0 | 0 | 0 | 0 | 0 | 0 | 0 | 0 | 65000 |
| 41 | Kapitalwert ohne Diskontierung | | Zeile 11 ./40 | 0 | -65000 | 0 | 0 | 19500 | 0 | 0 | 0 | 0 | 0 | 0 | 0 | -45500 |
| 42 | Abszinsungsfaktor | 3,00% | | | 1 | 0,9709 | 0,9426 | 0,9151 | 0,8885 | 0,8626 | 0,8375 | 0,8131 | 0,7894 | 0,7664 | 0,7441 | |
| 43 | Barwerte der Einzahlungen | | | | 0 | 0 | 0 | 17844 | 0 | 0 | 0 | 0 | 0 | 0 | 0 | 0 |
| 44 | Barwerte der Auszahlungen | | | | 65000 | 0 | 0 | 0 | 0 | 0 | 0 | 0 | 0 | 0 | 0 | 0 |
| 45 | Kapitalwert mit Diskontierung | | Zeile 43 ./44 | 0 | -65000 | 0 | 0 | 17844 | 0 | 0 | 0 | 0 | 0 | 0 | 0 | -47156 |

Dynamische Investitionsrechnung

Kapitalwertmethode

Planjahr: 2014

GKZ:

12

Gemeinde

Stadt Grevesmühlen

Produkt Nr.: 54101

Maßnahme Nr.: 159

Produktbezeichnung:

Maßnahmenbezeichnung:

Gemeindestraßen

Gehwegerneuerung Schumacherstraße

| Nr. | Art | Sach-konto | Erläuterung | Vorjahre | 2013 | 2014 | 2015 | 2016 | 2017 | 2018 | 2019 | 2020 | 2021 | 2022 | 2023 | Gesamt |
|---------------------|---------------------------------------|-------------------|---------------------|----------|----------|---------------|----------|----------|--------------|----------|----------|----------|----------|----------|----------|---------------|
| Einzahlungen | | | | | | | | | | | | | | | | |
| 1 | Fördermittel | | Summe Zeile 2-4 | 0 | 0 | 0 | 0 | 0 | 0 | 0 | 0 | 0 | 0 | 0 | 0 | 0 |
| 5 | Ausbaubeiträge | | | | | | | | 32000 | | | | | | | 32000 |
| 11 | Risikoabschläge | in % auf ... | | | | | | | | | | | | | | 0 |
| 11 | Summe Einzahlungen | | Summe Zeilen 1,5-11 | 0 | 0 | 0 | 0 | 0 | 32000 | 0 | 0 | 0 | 0 | 0 | 0 | 32000 |
| Auszahlungen | | | | | | | | | | | | | | | | |
| 12 | Investitions- auszahlungen | | Summe Zeilen 13-14 | 0 | 0 | 80000 | 0 | 0 | 0 | 0 | 0 | 0 | 0 | 0 | 0 | 80000 |
| 13 | | 1. Gebäude (Bsp.) | Gehweg | | | 80000 | | | | | | | | | | 80000 |
| 17 | Bewirtschaftung | | Summe Zeilen 18-22 | 0 | 0 | 0 | 0 | 0 | 0 | 0 | 0 | 0 | 0 | 0 | 0 | 0 |
| 23 | Unterhaltung und Bewirtschaftung | | Summe Zeilen 24-32 | 0 | 0 | 0 | 0 | 0 | 0 | 0 | 0 | 0 | 0 | 0 | 0 | 0 |
| 39 | Risikoaufschläge | in % auf ... | | | | | | | | | | | | | | 0 |
| 40 | Summe Auszahlungen | | Summe Zeile 1,5-11 | 0 | 0 | 80000 | 0 | 0 | 0 | 0 | 0 | 0 | 0 | 0 | 0 | 80000 |
| 41 | Kapitalwert ohne Diskontierung | | Zeile 11 ./40 | 0 | 0 | -80000 | 0 | 0 | 32000 | 0 | 0 | 0 | 0 | 0 | 0 | -48000 |
| 42 | Abszinsungsfaktor | 3,00% | | | | 1 | 0,9709 | 0,9426 | 0,9151 | 0,8885 | 0,8626 | 0,8375 | 0,8131 | 0,7894 | 0,7664 | |
| 43 | Barwerte der Einzahlungen | | | | | 0 | 0 | 0 | 29283 | 0 | 0 | 0 | 0 | 0 | 0 | 0 |
| 44 | Barwerte der Auszahlungen | | | | | 80000 | 0 | 0 | 0 | 0 | 0 | 0 | 0 | 0 | 0 | 0 |
| 45 | Kapitalwert mit Diskontierung | | Zeile 43 ./44 | 0 | 0 | -80000 | 0 | 0 | 29283 | 0 | 0 | 0 | 0 | 0 | 0 | -50717 |

Dynamische Investitionsrechnung Kapitalwertmethode

Planjahr: 2014 NHH

| |
|------|
| GKZ: |
| |
| 12 |

| |
|--------------|
| Gemeinde |
| |
| Stadt |
| Grevesmühlen |

| | |
|---------------|-------|
| Produkt Nr.: | 14201 |
| Maßnahme Nr.: | |

| | |
|-----------------------|---|
| Produktbezeichnung: | Bauhof |
| Maßnahmenbezeichnung: | Ankauf Pritschenwagen (Erdgas) Dreiseitenkipper |

| Nr. | Art | Sach-konto | Erläuterung | Vorjahre | 2014 | 2015 | 2016 | 2017 | 2018 | 2019 | 2020 | 2021 | 2022 | 2023 | 2024 | Gesamt |
|---------------------|---------------------------------------|--------------------|---------------------|----------|----------------|---------------|---------------|---------------|---------------|---------------|---------------|---------------|---------------|---------------|---------------|---------------|
| Einzahlungen | | | | | | | | | | | | | | | | |
| 1 | | | Summe Zeile 2-4 | 0 | 2.000 | 0 | 0 | 0 | 0 | 0 | 0 | 0 | 0 | 0 | 0 | 2.000 |
| 2 | Verkauf Altfahrzeug | | | | 2.000 | | | | | | | | | | | 2.000 |
| 3 | | | | | | | | | | | | | | | | 0 |
| 11 | Summe Einzahlungen | | Summe Zeilen 1,5-11 | 0 | 2.000 | 0 | 0 | 0 | 0 | 0 | 0 | 0 | 0 | 0 | 0 | 2.000 |
| Auszahlungen | | | | | | | | | | | | | | | | |
| 12 | Investitions- auszahlungen | | Summe Zeilen 13-16 | 0 | 18.000 | 0 | 0 | 0 | 0 | 0 | 0 | 0 | 0 | 0 | 0 | 18.000 |
| 13 | Kauf IVECO | | | | 18.000 | | | | | | | | | | | 18.000 |
| | laufende Auszahlungen | | | | 695 | 2.090 | 2.090 | 2.090 | 3.890 | 2.090 | 2.090 | 2.090 | 2.090 | 3.890 | 2.090 | 25.195 |
| 14 | Idf. Reparaturen | | | | 0 | 700 | 700 | 700 | 2.500 | 700 | 700 | 700 | 700 | 2.500 | 700 | 10.600 |
| 15 | Kraftstoffverbrauch | | | | 345 | 690 | 690 | 690 | 690 | 690 | 690 | 690 | 690 | 690 | 690 | 7.245 |
| 16 | sonst. Fix-Kosten | | | | 350 | 700 | 700 | 700 | 700 | 700 | 700 | 700 | 700 | 700 | 700 | 7.350 |
| 17 | entfallende Kosten | für Altfahrzeug | (Benziner) | 0 | -1.575 | -3.150 | -3.150 | -3.150 | -5.650 | -3.150 | -3.150 | -3.150 | -3.150 | -5.650 | -3.150 | -38.075 |
| 19 | Idf. Reparaturen | | | | -1.250 | -2.500 | -2.500 | -2.500 | -5.000 | -2.500 | -2.500 | -2.500 | -2.500 | -5.000 | -2.500 | -31.250 |
| 20 | Kraftstoffverbrauch | | | | -250 | -500 | -500 | -500 | -500 | -500 | -500 | -500 | -500 | -500 | -500 | -5.250 |
| 21 | sonst. Fix-Kosten | | | | -75 | -150 | -150 | -150 | -150 | -150 | -150 | -150 | -150 | -150 | -150 | -1.575 |
| 40 | Summe Auszahlungen | | Summe Zeile 1,5-11 | 0 | 17.120 | -1.060 | -1.060 | -1.060 | -4.260 | -1.760 | -1.760 | -1.760 | -1.760 | -4.260 | -1.760 | -3.380 |
| 41 | Kapitalwert ohne Diskontierung | | Zeile 11 ./40 | 0 | -15.120 | 1.060 | 1.060 | 1.060 | 4.260 | 1.760 | 1.760 | 1.760 | 1.760 | 4.260 | 1.760 | -2.400 |
| 42 | Abszinsungsfaktor | 3,00% | | | 1,0000 | 0,9709 | 0,9426 | 0,9151 | 0,8885 | 0,8626 | 0,8375 | 0,8131 | 0,7894 | 0,7664 | 0,7441 | |
| 43 | Barwerte der Einzahlungen | | | | 2.000 | 0 | 0 | 0 | 0 | 0 | 0 | 0 | 0 | 0 | 0 | 0 |
| 44 | Barwerte der Auszahlungen | | | | 17.120 | -1.029 | -999 | -970 | -3.785 | -1.518 | -1.474 | -1.431 | -1.389 | -3.265 | -1.310 | 0 |
| 45 | Kapitalwert mit Diskontierung | | Zeile 43 ./44 | 0 | -15.120 | 1.029 | 999 | 970 | 3.785 | 1.518 | 1.474 | 1.431 | 1.389 | 3.265 | 1.310 | -3.913 |



Ergebnishaushalt 2014

1. Nachtragshaushalt
Gemeinde: 12 Stadt Grevesmühlen

| Nr. | Ertrags- und Aufwandsarten (gemäß § 2 Absatz 1 GemHVO-Doppik) | bisheriger Ansatz des Haushalts- jahres einschließ- lich bereits beschlossener Nachträge | beschlossene über-/außerplan- mäßige Aufwendungen | Zwischen- summe | Ansatz des Haushaltsjahres | | Planungsdaten des Haushaltsfolgejahres | | Planungsdaten des zweiten Haushaltsfolgejahres | | Planungsdaten des dritten Haushaltsfolgejahres | | |
|-----|--|---|--|--------------------|-------------------------------|---|---|---|---|---|---|---|----------------|
| | | 2014 | 2014 | 2014 | Neuer Haushaltsansatz | Veränderung gegenüber dem bisherigen Haushaltsansatz | Neuer Haushaltsansatz | Veränderung gegenüber dem bisherigen Haushaltsansatz | Neuer Haushaltsansatz | Veränderung gegenüber dem bisherigen Haushaltsansatz | Neuer Haushaltsansatz | Veränderung gegenüber dem bisherigen Haushaltsansatz | |
| | | in € | in € | in € | in € | in € | in € | in € | in € | in € | in € | in € | in € |
| | | 1 | 2 | 3 | 4 | 5 | 6 | 7 | 8 | 9 | 10 | 11 | |
| 1. | + | Steuern und ähnliche Abgaben | 6.087.500 | 19.500 | 6.107.000 | 6.182.700 | 95.200 | 6.065.200 | 0 | 6.083.400 | 0 | 6.084.300 | 0 |
| 2. | + | Zuwendungen, allgemeine Umlagen und sonstige Transfererträge | 4.713.800 | 63.000 | 4.776.800 | 4.913.500 | 199.700 | 4.273.000 | 63.000 | 4.220.900 | 0 | 4.206.800 | 100 |
| 3. | + | Erträge der sozialen Sicherung | 0 | 0 | 0 | 0 | 0 | 0 | 0 | 0 | 0 | 0 | 0 |
| 4. | + | Öffentlich-rechtliche Leistungsentgelte | 1.079.900 | 0 | 1.079.900 | 1.100.700 | 20.800 | 1.089.100 | -31.600 | 1.090.400 | -32.300 | 1.121.900 | -13.900 |
| 5. | + | Privatrechtliche Leistungsentgelte | 424.900 | 0 | 424.900 | 495.700 | 70.800 | 404.800 | 8.100 | 404.800 | 8.100 | 432.000 | 8.100 |
| 6. | + | Kostenerstattungen und Kostenumlagen | 1.862.200 | 0 | 1.862.200 | 1.923.800 | 61.600 | 1.981.200 | 91.400 | 1.819.400 | 92.300 | 1.840.600 | 93.500 |
| 7. | + | Erhöhung des Bestandes an fertigen und unfertigen Erzeugnissen | 0 | 0 | 0 | 0 | 0 | 0 | 0 | 0 | 0 | 0 | 0 |
| | - | Verminderung des Bestandes an fertigen und unfertigen Erzeugnissen | 0 | 0 | 0 | 0 | 0 | 0 | 0 | 0 | 0 | 0 | 0 |
| 8. | + | Andere aktivierte Eigenleistungen | 8.000 | 0 | 8.000 | 8.500 | 500 | 5.000 | 0 | 5.000 | 0 | 5.000 | 0 |
| 9. | + | Sonstige laufende Erträge | 507.200 | 0 | 507.200 | 516.800 | 9.600 | 1.526.100 | 1.027.500 | 1.722.900 | 1.292.700 | 555.600 | 179.700 |
| 10. | = | Summe der laufenden Erträge aus Verwaltungstätigkeit (Summe der Nummern 1 bis 9) | 14.683.500 | 82.500 | 14.766.000 | 15.141.700 | 458.200 | 15.344.400 | 1.158.400 | 15.346.800 | 1.360.800 | 14.246.200 | 267.500 |
| 11. | - | Personalaufwendungen | 6.091.000 | 0 | 6.091.000 | 6.159.200 | 68.200 | 6.291.600 | 98.700 | 6.458.800 | 159.600 | 6.629.400 | 228.400 |
| 12. | - | Versorgungsaufwendungen | -11.300 | 0 | -11.300 | -30.800 | -19.500 | -30.100 | -18.800 | -29.500 | -18.200 | -29.100 | -17.800 |
| 13. | - | Aufwendungen für Sach- und Dienstleistungen | 2.822.700 | -4.655 | 2.818.044 | 2.991.600 | 168.900 | 2.661.000 | 5.800 | 2.253.500 | 5.800 | 2.248.400 | 5.800 |
| 14. | - | Abschreibungen auf immaterielle Vermögensgegenstände des Anlagevermögens und auf Sachanlagen sowie auf aktivierte Aufwendungen für die Inangangsetzung und Erweiterung der Verwaltung | 2.793.700 | 0 | 2.793.700 | 2.949.600 | 155.900 | 2.920.700 | 1.400 | 2.961.700 | 2.300 | 2.929.000 | 2.300 |
| 15. | - | Abschreibungen auf Vermögensgegenstände des Umlaufvermögens, soweit diese die üblichen Abschreibungen überschreiten | 0 | 0 | 0 | 0 | 0 | 0 | 0 | 0 | 0 | 0 | 0 |
| 16. | - | Zuwendungen, Umlagen und sonstige Transferaufwendungen | 4.217.700 | 63.000 | 4.280.700 | 4.343.500 | 125.800 | 4.878.200 | 63.900 | 4.579.700 | 600 | 4.579.200 | 500 |
| 17. | - | Aufwendungen der sozialen Sicherung | 0 | 0 | 0 | 0 | 0 | 0 | 0 | 0 | 0 | 0 | 0 |
| 18. | - | Sonstige laufende Aufwendungen | 992.400 | -22.200 | 970.200 | 970.900 | -21.500 | 897.100 | 3.800 | 904.100 | 12.200 | 901.000 | 11.200 |
| 19. | = | Summe der laufenden Aufwendungen aus Verwaltungstätigkeit (Summe der Nummern 11 bis 18) | 16.906.200 | 36.144 | 16.942.344 | 17.384.000 | 477.800 | 17.618.500 | 154.800 | 17.128.300 | 162.300 | 17.257.900 | 230.400 |
| 20. | = | Laufendes Ergebnis aus Verwaltungstätigkeit (Saldo der Nummern 10 und 19) | -2.222.700 | 46.355 | -2.176.344 | -2.242.300 | -19.600 | -2.274.100 | 1.003.600 | -1.781.500 | 1.198.500 | -3.011.700 | 37.100 |



Ergebnishaushalt 2014

1. Nachtragshaushalt
Gemeinde: 12 Stadt Grevesmühlen

| Nr. | Ertrags- und Aufwandsarten (gemäß § 2 Absatz 1 GemHVO-Doppik) | bisheriger Ansatz | beschlossene über-/außerplan- mäßige Aufwendungen | Zwischen- summe | Ansatz des Haushaltsjahres | | Planungsdaten des Haushaltsfolgejahres | | Planungsdaten des zweiten Haushaltsfolgejahres | | Planungsdaten des dritten Haushaltsfolgejahres | | |
|-----|--|---|--|--------------------|-------------------------------|---|---|---|---|---|---|---|---------------|
| | | des Haushalts- jahres einschließ- lich bereits beschlossener Nachträge | | | Neuer Haushaltsansatz | Veränderung gegenüber dem bisherigen Haushaltsansatz | Neuer Haushaltsansatz | Veränderung gegenüber dem bisherigen Haushaltsansatz | Neuer Haushaltsansatz | Veränderung gegenüber dem bisherigen Haushaltsansatz | Neuer Haushaltsansatz | Veränderung gegenüber dem bisherigen Haushaltsansatz | |
| | | 2014 | 2014 | 2014 | 2015 | 2015 | 2016 | 2016 | 2017 | 2017 | | | |
| | | in € | in € | in € | in € | in € | in € | in € | in € | in € | | | |
| | | 1 | 2 | 3 | 4 | 5 | 6 | 7 | 8 | 9 | 10 | 11 | |
| 21. | + | Zinserträge und sonstige Finanzerträge | 321.100 | 0 | 321.100 | 282.100 | -39.000 | 270.900 | 0 | 270.600 | 0 | 270.400 | 0 |
| 22. | - | Zinsaufwendungen und sonstige Finanzaufwendungen | 192.700 | 0 | 192.700 | 209.200 | 16.500 | 137.600 | 2.500 | 117.100 | 1.100 | 99.100 | 9.100 |
| 23. | = | Finanzergebnis (Saldo der Nummern 21 und 22) | 128.400 | 0 | 128.400 | 72.900 | -55.500 | 133.300 | -2.500 | 153.500 | -1.100 | 171.300 | -9.100 |
| 24. | = | Ordentliches Ergebnis (Summe der Nummern 20 und 23) | -2.094.300 | 46.355 | -2.047.944 | -2.169.400 | -75.100 | -2.140.800 | 1.001.100 | -1.628.000 | 1.197.400 | -2.840.400 | 28.000 |
| 25. | + | Außerordentliche Erträge | 0 | 0 | 0 | 0 | 0 | 0 | 0 | 0 | 0 | 0 | 0 |
| 26. | - | Außerordentliche Aufwendungen | 0 | 0 | 0 | 0 | 0 | 0 | 0 | 0 | 0 | 0 | 0 |
| 27. | = | Außerordentliches Ergebnis (Saldo der Nummern 25 und 26) | 0 | 0 | 0 | 0 | 0 | 0 | 0 | 0 | 0 | 0 | 0 |
| 28. | = | Jahresergebnis (Jahresüberschuss/Jahresfehlbetrag) vor Veränderung der Rücklagen (Summe der Nummern 24 und 27) | -2.094.300 | 46.355 | -2.047.944 | -2.169.400 | -75.100 | -2.140.800 | 1.001.100 | -1.628.000 | 1.197.400 | -2.840.400 | 28.000 |
| 29. | - | Einstellung in die Kapitalrücklage | 0 | 0 | 0 | 0 | 0 | 0 | 0 | 0 | 0 | 0 | 0 |
| 30. | + | Entnahme aus der Kapitalrücklage | 827.400 | 0 | 827.400 | 827.400 | 0 | 0 | 0 | 0 | 0 | 0 | 0 |
| 31. | = | Jahresergebnis (Jahresüberschuss/Jahresfehlbetrag) vor Veränderung der zweckgebundenen Ergebnisrücklagen (Saldo der Nummern 28, 29 und 30) | -1.266.900 | 46.355 | -1.220.544 | -1.342.000 | -75.100 | -2.140.800 | 1.001.100 | -1.628.000 | 1.197.400 | -2.840.400 | 28.000 |
| 32. | - | Einstellung in die Rücklage für Belastungen aus dem kommunalen Finanzausgleich | 0 | 0 | 0 | 0 | 0 | 0 | 0 | 0 | 0 | 0 | 0 |
| 33. | + | Entnahme aus der Rücklage für Belastungen aus dem kommunalen Finanzausgleich | 0 | 0 | 0 | 0 | 0 | 0 | 0 | 0 | 0 | 0 | 0 |
| 34. | = | Jahresergebnis (Jahresüberschuss/Jahresfehlbetrag) vor Veränderung der sonstigen zweckgebundenen Ergebnisrücklagen (Saldo der Nummern 31, 32 und 33) | -1.266.900 | 46.355 | -1.220.544 | -1.342.000 | -75.100 | -2.140.800 | 1.001.100 | -1.628.000 | 1.197.400 | -2.840.400 | 28.000 |
| 35. | - | Einstellung in sonstige zweckgebundene Ergebnisrücklagen | 0 | 0 | 0 | 0 | 0 | 0 | 0 | 0 | 0 | 0 | 0 |
| 36. | + | Entnahme aus sonstigen zweckgebundenen Ergebnisrücklagen | 0 | 0 | 0 | 0 | 0 | 0 | 0 | 0 | 0 | 0 | 0 |
| 37. | = | Jahresergebnis (Jahresüberschuss/Jahresfehlbetrag) (Saldo der Nummern 34, 35 und 36) | -1.266.900 | 46.355 | -1.220.544 | -1.342.000 | -75.100 | -2.140.800 | 1.001.100 | -1.628.000 | 1.197.400 | -2.840.400 | 28.000 |
| | | nachrichtlich | | | | | | | | | | | |
| 38. | | Ergebnisvortrag (§ 47 Absatz 5 Nummer 1.3 GemHVO-Doppik) aus dem Haushaltsvorjahr | -3.185.072 | 0 | -3.185.072 | -3.185.072 | 0 | -4.527.072 | -75.100 | -6.667.872 | 926.000 | -8.295.872 | 2.123.400 |
| 39. | | Ergebnisvortrag (§ 47 Absatz 5 Nummer 1.3 GemHVO-Doppik) in das Haushaltsfolgejahr (Summe der Nummern 37 und 38) | -4.451.972 | 46.355 | -4.405.616 | -4.527.072 | -75.100 | -6.667.872 | 926.000 | -8.295.872 | 2.123.400 | -11.136.272 | 2.151.400 |



Ergebnishaushalt 2014

1. Nachtragshaushalt

Gemeinde: 12 Stadt Grevesmühlen

| Nr. | Ertrags- und Aufwandsarten (gemäß § 2 Absatz 1 GemHVO-Doppik) | bisheriger Ansatz des Haushalts- jahres einschließ- lich bereits beschlossener Nachträge | beschlossene über-/außerplan- mäßige Aufwendungen | Zwischen- summe | Ansatz des Haushaltsjahres | | Planungsdaten des Haushaltsfolgejahres | | Planungsdaten des zweiten Haushaltsfolgejahres | | Planungsdaten des dritten Haushaltsfolgejahres | |
|-----|--|--|--|--------------------|-------------------------------|---|---|---|---|---|---|---|
| | | 2014 | 2014 | 2014 | Neuer Haushaltsansatz | Veränderung gegenüber dem bisherigen Haushaltsansatz | Neuer Haushaltsansatz | Veränderung gegenüber dem bisherigen Haushaltsansatz | Neuer Haushaltsansatz | Veränderung gegenüber dem bisherigen Haushaltsansatz | Neuer Haushaltsansatz | Veränderung gegenüber dem bisherigen Haushaltsansatz |
| | | in € | in € | in € | in € | in € | in € | in € | in € | in € | in € | in € |
| | | 1 | 2 | 3 | 4 | 5 | 6 | 7 | 8 | 9 | 10 | 11 |
| | | | | | | | | | | | | |



Übersicht über Erträge und Aufwendungen zum Ergebnishaushalt ⁷⁸

2014

1. Nachtragshaushalt

Gemeinde: 12 Stadt Grevesmühlen

Datum: 24.07.2014

Uhrzeit: 08:33:42

| Nr. | Ertrags- und Aufwandsarten (gemäß § 2 Absatz 1 GemHVO-Doppik) | bisheriger Ansatz des Haushalts- jahres einschließ- lich bereits beschlossener Nachträge | beschlossene über-/außerplan- mäßige Aufwendungen | Zwischen- summe | Ansatz des Haushaltsjahres | | Planungsdaten des Haushaltsfolgejahres | | Planungsdaten des zweiten Haushaltsfolgejahres | | Planungsdaten des dritten Haushaltsfolgejahres | | |
|-----|--|--|--|--------------------|-------------------------------|---|---|---|---|---|---|---|-----|
| | | | | | Neuer Haushaltsansatz | Veränderung gegenüber dem bisherigen Haushaltsansatz | Neuer Haushaltsansatz | Veränderung gegenüber dem bisherigen Haushaltsansatz | Neuer Haushaltsansatz | Veränderung gegenüber dem bisherigen Haushaltsansatz | Neuer Haushaltsansatz | Veränderung gegenüber dem bisherigen Haushaltsansatz | |
| | | 2014 | 2014 | 2014 | 2014 | 2014 | 2015 | 2015 | 2016 | 2016 | 2017 | 2017 | |
| | | in € | in € | in € | in € | in € | in € | in € | in € | in € | in € | in € | |
| | | 1 | 2 | 3 | 4 | 5 | 6 | 7 | 8 | 9 | 10 | 11 | |
| 1. | + | Steuern und ähnliche Abgaben | 6.087.500 | 19.500 | 6.107.000 | 6.182.700 | 95.200 | 6.065.200 | 0 | 6.083.400 | 0 | 6.084.300 | 0 |
| | | darunter: | | | | | | | | | | | |
| | 1.1 | Grundsteuer A | 44.000 | 0 | 44.000 | 44.000 | 0 | 44.000 | 0 | 44.000 | 0 | 44.000 | 0 |
| | 1.2 | Grundsteuer B | 840.000 | 0 | 840.000 | 840.000 | 0 | 840.000 | 0 | 840.000 | 0 | 840.000 | 0 |
| | 1.3 | Gewerbesteuer | 2.100.000 | 19.500 | 2.119.500 | 2.119.500 | 19.500 | 2.100.000 | 0 | 2.100.000 | 0 | 2.100.000 | 0 |
| | 1.4 | Gemeindeanteil an der Einkommensteuer | 2.113.700 | 0 | 2.113.700 | 2.193.800 | 80.100 | 2.100.000 | 0 | 2.100.000 | 0 | 2.100.000 | 0 |
| | 1.5 | Gemeindeanteil an der Umsatzsteuer | 486.000 | 0 | 486.000 | 477.600 | -8.400 | 485.000 | 0 | 485.000 | 0 | 485.000 | 0 |
| | 1.6 | Sonstige Gemeindesteuern | 81.500 | 0 | 81.500 | 85.500 | 4.000 | 81.500 | 0 | 81.500 | 0 | 81.500 | 0 |
| | 1.7 | Ausgleichsleistungen vom Land | 422.300 | 0 | 422.300 | 422.300 | 0 | 414.700 | 0 | 432.900 | 0 | 433.800 | 0 |
| | 1.8 | Leistungen des Landes aus der Umsetzung des 4. Gesetzes für moderne Dienstleistungen am Arbeitsmarkt | 0 | 0 | 0 | 0 | 0 | 0 | 0 | 0 | 0 | 0 | 0 |
| | 1.9 | Leistungen des Landes aus dem Ausgleich von Sonderleistungen aus der Zusammenführung von Arbeitslosen- und Sozialhilfe | 0 | 0 | 0 | 0 | 0 | 0 | 0 | 0 | 0 | 0 | 0 |
| 2. | + | Zuwendungen, allgemeine Umlagen und sonstige Transfererträge | 4.713.800 | 63.000 | 4.776.800 | 4.913.500 | 199.700 | 4.273.000 | 63.000 | 4.220.900 | 0 | 4.206.800 | 100 |
| | | darunter: | | | | | | | | | | | |
| | 2.1 | Schlüsselzuweisungen | 2.412.900 | 0 | 2.412.900 | 2.545.700 | 132.800 | 1.917.900 | 0 | 1.917.900 | 0 | 1.917.900 | 0 |
| | 2.2 | Bedarfszuweisungen | 0 | 0 | 0 | 0 | 0 | 0 | 0 | 0 | 0 | 0 | 0 |
| | 2.3 | Sonstige allgemeine Zuweisungen | 1.232.100 | 0 | 1.232.100 | 1.232.100 | 0 | 1.220.000 | 0 | 1.220.000 | 0 | 1.220.000 | 0 |
| | 2.4 | Zuweisungen und Zuschüsse für laufende Zwecke | 541.000 | 63.000 | 604.000 | 607.900 | 66.900 | 562.800 | 63.000 | 487.400 | 0 | 480.300 | 0 |
| | 2.5 | Allgemeine Umlagen vom Land | 0 | 0 | 0 | 0 | 0 | 0 | 0 | 0 | 0 | 0 | 0 |
| | 2.6 | Allgemeine Umlagen von Gemeinden und Gemeindeverbänden | 0 | 0 | 0 | 0 | 0 | 0 | 0 | 0 | 0 | 0 | 0 |
| 3. | + | Erträge der sozialen Sicherung | 0 | 0 | 0 | 0 | 0 | 0 | 0 | 0 | 0 | 0 | 0 |
| | | darunter: | | | | | | | | | | | |
| | 3.1 | Ersatz von sozialen Leistungen außerhalb von Einrichtungen | 0 | 0 | 0 | 0 | 0 | 0 | 0 | 0 | 0 | 0 | 0 |



Übersicht über Erträge und Aufwendungen zum Ergebnishaushalt

2014

1. Nachtragshaushalt

Gemeinde: 12 Stadt Grevesmühlen

Datum: 24.07.2014

Uhrzeit: 08:33:42

| Nr. | Ertrags- und Aufwandsarten (gemäß § 2 Absatz 1 GemHVO-Doppik) | bisheriger Ansatz | beschlossene | Zwischen- | Ansatz des | | Planungsdaten des | | Planungsdaten des | | Planungsdaten des | | | |
|-----|--|-------------------|--------------|------------|------------------|-----------------|-------------------|-----------------|----------------------|-----------------|------------------------------|-----------------|------------------------------|-------------|
| | | des Haushalts- | | | über-/außerplan- | summe | Haushaltsjahres | | Haushaltsfolgejahres | | zweiten Haushaltsfolgejahres | | dritten Haushaltsfolgejahres | |
| | | jahres- | mäßige | | Neuer | Veränderung | Neuer | Veränderung | Neuer | Veränderung | Neuer | Veränderung | Neuer | Veränderung |
| | | einschließ- | Aufwendungen | | Haushaltsansatz | gegenüber | Haushaltsansatz | gegenüber | Haushaltsansatz | gegenüber | Haushaltsansatz | gegenüber | Haushaltsansatz | gegenüber |
| | lich bereits | | | | dem bisherigen | dem bisherigen | dem bisherigen | dem bisherigen | dem bisherigen | dem bisherigen | dem bisherigen | dem bisherigen | | |
| | beschlossener | | | | Haushaltsansatz | Haushaltsansatz | Haushaltsansatz | Haushaltsansatz | Haushaltsansatz | Haushaltsansatz | Haushaltsansatz | Haushaltsansatz | | |
| | Nachträge | | | | | | | | | | | | | |
| | 2014 | 2014 | 2014 | 2014 | 2014 | 2014 | 2015 | 2015 | 2016 | 2016 | 2017 | 2017 | | |
| | in € | in € | in € | in € | in € | in € | in € | in € | in € | in € | in € | in € | | |
| | 1 | 2 | 3 | 4 | 5 | 6 | 7 | 8 | 9 | 10 | 11 | | | |
| 3.2 | Ersatz von sozialen Leistungen in Einrichtungen | 0 | 0 | 0 | 0 | 0 | 0 | 0 | 0 | 0 | 0 | 0 | | |
| 3.3 | Kostenbeteiligung und -erstattung im Bereich des SGB XII und anderer sozialer Leistungen | 0 | 0 | 0 | 0 | 0 | 0 | 0 | 0 | 0 | 0 | 0 | | |
| 3.4 | Kostenbeteiligung und -erstattung im Bereich des SGB VIII und anderer Jugendhilfe | 0 | 0 | 0 | 0 | 0 | 0 | 0 | 0 | 0 | 0 | 0 | | |
| 3.5 | Kostenerstattungen von anderen Sozialhilfeträgern | 0 | 0 | 0 | 0 | 0 | 0 | 0 | 0 | 0 | 0 | 0 | | |
| 3.6 | Aufgabenbezogene Leistungsbeteiligung nach dem SGB II | 0 | 0 | 0 | 0 | 0 | 0 | 0 | 0 | 0 | 0 | 0 | | |
| 3.7 | Zuweisungen und Zuschüsse für laufende Zwecke im Bereich der sozialen Sicherung | 0 | 0 | 0 | 0 | 0 | 0 | 0 | 0 | 0 | 0 | 0 | | |
| 4. | + Öffentlich-rechtliche Leistungsentgelte | 1.079.900 | 0 | 1.079.900 | 1.100.700 | 20.800 | 1.089.100 | -31.600 | 1.090.400 | -32.300 | 1.121.900 | -13.900 | | |
| | darunter: | | | | | | | | | | | | | |
| 4.1 | Verwaltungsgebühren einschließlich Erstattung von Auslagen | 180.400 | 0 | 180.400 | 180.400 | 0 | 180.400 | 0 | 180.400 | 0 | 180.400 | 0 | | |
| 4.2 | Benutzungsgebühren, Beiträge (soweit diese nicht in einem Sonderposten zu erfassen sind) und ähnliche Entgelte, Kostenerstattungen | 834.100 | 0 | 834.100 | 850.200 | 16.100 | 838.600 | 4.000 | 838.600 | 4.000 | 841.100 | 4.000 | | |
| 5. | + Privatrechtliche Leistungsentgelte | 424.900 | 0 | 424.900 | 495.700 | 70.800 | 404.800 | 8.100 | 404.800 | 8.100 | 432.000 | 8.100 | | |
| | darunter: | | | | | | | | | | | | | |
| 5.1 | Privatrechtliche Leistungsentgelte | 424.900 | 0 | 424.900 | 495.700 | 70.800 | 404.800 | 8.100 | 404.800 | 8.100 | 432.000 | 8.100 | | |
| 6. | + Kostenerstattungen und Kostenumlagen | 1.862.200 | 0 | 1.862.200 | 1.923.800 | 61.600 | 1.981.200 | 91.400 | 1.819.400 | 92.300 | 1.840.600 | 93.500 | | |
| 7. | + Erhöhung des Bestandes an fertigen und unfertigen Erzeugnissen | 0 | 0 | 0 | 0 | 0 | 0 | 0 | 0 | 0 | 0 | 0 | | |
| - | Verminderung des Bestandes an fertigen und unfertigen Erzeugnissen | 0 | 0 | 0 | 0 | 0 | 0 | 0 | 0 | 0 | 0 | 0 | | |
| 8. | + Andere aktivierte Eigenleistungen | 8.000 | 0 | 8.000 | 8.500 | 500 | 5.000 | 0 | 5.000 | 0 | 5.000 | 0 | | |
| 9. | + Sonstige laufende Erträge | 507.200 | 0 | 507.200 | 516.800 | 9.600 | 1.526.100 | 1.027.500 | 1.722.900 | 1.292.700 | 555.600 | 179.700 | | |
| | darunter: | | | | | | | | | | | | | |
| 9.1 | Erträge aus der Veräußerung von Vermögensgegenständen des Anlagevermögens und des Umlaufvermögens | 0 | 0 | 0 | 0 | 0 | 0 | 0 | 0 | 0 | 0 | 0 | | |
| 10. | = Summe der laufenden Erträge aus Verwaltungstätigkeit (Summe der Nummern 1 bis 9) | 14.683.500 | 82.500 | 14.766.000 | 15.141.700 | 458.200 | 15.344.400 | 1.158.400 | 15.346.800 | 1.360.800 | 14.246.200 | 267.500 | | |



Übersicht über Erträge und Aufwendungen zum Ergebnishaushalt

2014

1. Nachtragshaushalt

Gemeinde: 12 Stadt Grevesmühlen

Datum: 24.07.2014

Uhrzeit: 08:33:42

| Nr. | Ertrags- und Aufwandsarten (gemäß § 2 Absatz 1 GemHVO-Doppik) | bisheriger Ansatz des Haushalts- jahres einschließ- lich bereits beschlossener Nachträge | beschlossene über-/außerplan- mäßige Aufwendungen | Zwischen- summe | Ansatz des Haushaltsjahres | | Planungsdaten des Haushaltsfolgejahres | | Planungsdaten des zweiten Haushaltsfolgejahres | | Planungsdaten des dritten Haushaltsfolgejahres | | | | | |
|------|---|--|--|--------------------|-------------------------------|---|---|---|---|---|---|---|------|------|------|------|
| | | | | | Neuer Haushaltsansatz | Veränderung gegenüber dem bisherigen Haushaltsansatz | Neuer Haushaltsansatz | Veränderung gegenüber dem bisherigen Haushaltsansatz | Neuer Haushaltsansatz | Veränderung gegenüber dem bisherigen Haushaltsansatz | Neuer Haushaltsansatz | Veränderung gegenüber dem bisherigen Haushaltsansatz | | | | |
| | | | | | 2014 | 2014 | 2014 | 2014 | 2014 | 2014 | 2015 | 2015 | 2016 | 2016 | 2017 | 2017 |
| | | | | | in € | in € | in € | in € | in € | in € | in € | in € | in € | in € | in € | in € |
| | | 1 | 2 | 3 | 4 | 5 | 6 | 7 | 8 | 9 | 10 | 11 | | | | |
| 11. | - Personalaufwendungen | 6.091.000 | 0 | 6.091.000 | 6.159.200 | 68.200 | 6.291.600 | 98.700 | 6.458.800 | 159.600 | 6.629.400 | 228.400 | | | | |
| | darunter: | | | | | | | | | | | | | | | |
| 11.1 | Zuführungen zu Pensionsrückstellungen u.ä. Verpflichtungen | 233.100 | 0 | 233.100 | 158.800 | -74.300 | 171.700 | -72.800 | 186.400 | -70.400 | 201.700 | -67.300 | | | | |
| 12. | - Versorgungsaufwendungen | -11.300 | 0 | -11.300 | -30.800 | -19.500 | -30.100 | -18.800 | -29.500 | -18.200 | -29.100 | -17.800 | | | | |
| | darunter: | | | | | | | | | | | | | | | |
| 12.1 | Zuführungen zu Pensionsrückstellungen u.ä. Verpflichtungen | -11.300 | 0 | -11.300 | -30.800 | -19.500 | -30.100 | -18.800 | -29.500 | -18.200 | -29.100 | -17.800 | | | | |
| 13. | - Aufwendungen für Sach- und Dienstleistungen | 2.822.700 | -4.655 | 2.818.044 | 2.991.600 | 168.900 | 2.661.000 | 5.800 | 2.253.500 | 5.800 | 2.248.400 | 5.800 | | | | |
| | darunter: | | | | | | | | | | | | | | | |
| 13.1 | Aufwendungen für Energie, Wasser, Abwasser und Abfall | 539.400 | 0 | 539.400 | 547.200 | 7.800 | 540.200 | 100 | 540.200 | 100 | 536.400 | 100 | | | | |
| 13.2 | Aufwendungen für Unterhaltung und Bewirtschaftung | 1.470.300 | -4.655 | 1.465.644 | 1.471.000 | 700 | 1.328.100 | -3.300 | 955.500 | -3.300 | 954.000 | -3.300 | | | | |
| 14. | - Abschreibungen auf immaterielle Vermögensgegenstände des Anlagevermögens und auf Sachanlagen sowie auf aktivierte Aufwendungen für die Ingangsetzung und Erweiterung der Verwaltung | 2.793.700 | 0 | 2.793.700 | 2.949.600 | 155.900 | 2.920.700 | 1.400 | 2.961.700 | 2.300 | 2.929.000 | 2.300 | | | | |
| 15. | - Abschreibungen auf Vermögensgegenstände des Umlaufvermögens, soweit diese die üblichen Abschreibungen überschreiten | 0 | 0 | 0 | 0 | 0 | 0 | 0 | 0 | 0 | 0 | 0 | | | | |
| 16. | - Zuwendungen, Umlagen und sonstige Transferaufwendungen | 4.217.700 | 63.000 | 4.280.700 | 4.343.500 | 125.800 | 4.878.200 | 63.900 | 4.579.700 | 600 | 4.579.200 | 500 | | | | |
| | darunter: | | | | | | | | | | | | | | | |
| 16.1 | Zuweisungen und Zuschüsse für laufende Zwecke | 941.600 | 63.000 | 1.004.600 | 1.065.400 | 123.800 | 1.005.100 | 63.900 | 940.800 | 600 | 940.300 | 500 | | | | |
| 16.2 | Schuldendiensthilfen | 0 | 0 | 0 | 0 | 0 | 0 | 0 | 0 | 0 | 0 | 0 | | | | |
| 16.3 | Gewerbesteuerumlage | 210.000 | 0 | 210.000 | 212.000 | 2.000 | 210.000 | 0 | 210.000 | 0 | 210.000 | 0 | | | | |
| 16.4 | Allgemeine Umlagen an das Land | 0 | 0 | 0 | 0 | 0 | 0 | 0 | 0 | 0 | 0 | 0 | | | | |
| 16.5 | Allgemeine Umlagen an Landkreise | 2.980.200 | 0 | 2.980.200 | 2.980.200 | 0 | 3.577.200 | 0 | 3.343.000 | 0 | 3.343.000 | 0 | | | | |
| 16.6 | Allgemeine Umlagen an das Amt oder die geschäftsführende Gemeinde | 0 | 0 | 0 | 0 | 0 | 0 | 0 | 0 | 0 | 0 | 0 | | | | |
| 16.7 | Allgemeine Umlagen an Zweckverbände | 85.900 | 0 | 85.900 | 85.900 | 0 | 85.900 | 0 | 85.900 | 0 | 85.900 | 0 | | | | |



Übersicht über Erträge und Aufwendungen zum Ergebnishaushalt ⁸¹

2014

1. Nachtragshaushalt

Gemeinde: 12 Stadt Grevesmühlen

Datum: 24.07.2014

Uhrzeit: 08:33:42

| Nr. | Ertrags- und Aufwandsarten (gemäß § 2 Absatz 1 GemHVO-Doppik) | bisheriger Ansatz | beschlossene über-/außerplan- mäßige Aufwendungen | Zwischen- summe | Ansatz des Haushaltsjahres | | Planungsdaten des Haushaltsfolgejahres | | Planungsdaten des zweiten Haushaltsfolgejahres | | Planungsdaten des dritten Haushaltsfolgejahres | |
|------|--|---|--|--------------------|-------------------------------|---|---|---|---|---|---|---|
| | | des Haushalts- jahres einschließ- lich bereits beschlossener Nachträge | | | Neuer Haushaltsansatz | Veränderung gegenüber dem bisherigen Haushaltsansatz | Neuer Haushaltsansatz | Veränderung gegenüber dem bisherigen Haushaltsansatz | Neuer Haushaltsansatz | Veränderung gegenüber dem bisherigen Haushaltsansatz | Neuer Haushaltsansatz | Veränderung gegenüber dem bisherigen Haushaltsansatz |
| | | 2014 | 2014 | 2014 | 2014 | 2014 | 2015 | 2015 | 2016 | 2016 | 2017 | 2017 |
| | | in € | in € | in € | in € | in € | in € | in € | in € | in € | in € | in € |
| | | 1 | 2 | 3 | 4 | 5 | 6 | 7 | 8 | 9 | 10 | 11 |
| 16.8 | Allgemeine Umlagen an Sonstige | 0 | 0 | 0 | 0 | 0 | 0 | 0 | 0 | 0 | 0 | 0 |
| 17. | - Aufwendungen der sozialen Sicherung | 0 | 0 | 0 | 0 | 0 | 0 | 0 | 0 | 0 | 0 | 0 |
| | darunter: | | | | | | | | | | | |
| 17.1 | Leistungen nach SGB II | 0 | 0 | 0 | 0 | 0 | 0 | 0 | 0 | 0 | 0 | 0 |
| 17.2 | Kostenbeteiligungen und -erstattungen nach SGB II | 0 | 0 | 0 | 0 | 0 | 0 | 0 | 0 | 0 | 0 | 0 |
| 17.3 | Leistungen nach SGB XII | 0 | 0 | 0 | 0 | 0 | 0 | 0 | 0 | 0 | 0 | 0 |
| 17.4 | Kostenbeteiligungen und -erstattungen nach SGB XII | 0 | 0 | 0 | 0 | 0 | 0 | 0 | 0 | 0 | 0 | 0 |
| 17.5 | Leistungen nach SGB VIII | 0 | 0 | 0 | 0 | 0 | 0 | 0 | 0 | 0 | 0 | 0 |
| 17.6 | Kostenbeteiligungen und -erstattungen nach SGB VIII | 0 | 0 | 0 | 0 | 0 | 0 | 0 | 0 | 0 | 0 | 0 |
| 17.7 | Sonstige soziale Leistungen | 0 | 0 | 0 | 0 | 0 | 0 | 0 | 0 | 0 | 0 | 0 |
| 17.8 | Kostenbeteiligungen und -erstattungen für sonstige soziale Leistungen | 0 | 0 | 0 | 0 | 0 | 0 | 0 | 0 | 0 | 0 | 0 |
| 17.9 | Zuweisungen und Zuschüsse für laufende Zwecke des Bereichs soziale Sicherung | 0 | 0 | 0 | 0 | 0 | 0 | 0 | 0 | 0 | 0 | 0 |
| 18. | - Sonstige laufenden Aufwendungen | 992.400 | -22.200 | 970.200 | 970.900 | -21.500 | 897.100 | 3.800 | 904.100 | 12.200 | 901.000 | 11.200 |
| 19. | = Summe der laufenden Aufwendungen aus Verwaltungstätigkeit (Summe der Nummern 11 bis 18) | 16.906.200 | 36.144 | 16.942.344 | 17.384.000 | 477.800 | 17.618.500 | 154.800 | 17.128.300 | 162.300 | 17.257.900 | 230.400 |
| 20. | = Laufendes Ergebnis aus Verwaltungstätigkeit (Saldo der Nummern 10 und 19) | -2.222.700 | 46.355 | -2.176.344 | -2.242.300 | -19.600 | -2.274.100 | 1.003.600 | -1.781.500 | 1.198.500 | -3.011.700 | 37.100 |
| 21. | + Zinserträge und sonstige Finanzerträge | 321.100 | 0 | 321.100 | 282.100 | -39.000 | 270.900 | 0 | 270.600 | 0 | 270.400 | 0 |
| | darunter: | | | | | | | | | | | |
| 21.1 | Zinserträge | 301.100 | 0 | 301.100 | 262.100 | -39.000 | 250.900 | 0 | 250.600 | 0 | 250.400 | 0 |
| 21.2 | Sonstige Finanzerträge | 20.000 | 0 | 20.000 | 20.000 | 0 | 20.000 | 0 | 20.000 | 0 | 20.000 | 0 |
| 22. | - Zinsaufwendungen und sonstige Finanzaufwendungen | 192.700 | 0 | 192.700 | 209.200 | 16.500 | 137.600 | 2.500 | 117.100 | 1.100 | 99.100 | 9.100 |
| | darunter: | | | | | | | | | | | |
| 22.1 | Zinsaufwendungen | 171.700 | 0 | 171.700 | 188.200 | 16.500 | 116.700 | 2.500 | 96.300 | 1.100 | 78.400 | 9.100 |
| 22.2 | Sonstige Finanzaufwendungen | 21.000 | 0 | 21.000 | 21.000 | 0 | 20.900 | 0 | 20.800 | 0 | 20.700 | 0 |



Übersicht über Erträge und Aufwendungen zum Ergebnishaushalt ⁸²

2014

Datum: 24.07.2014

Uhrzeit: 08:33:42

1. Nachtragshaushalt

Gemeinde: 12 Stadt Grevesmühlen

| Nr. | Ertrags- und Aufwandsarten (gemäß § 2 Absatz 1 GemHVO-Doppik) | bisheriger Ansatz des Haushalts- jahres einschließ- lich bereits beschlossener Nachträge | beschlossene über-/außerplan- mäßige Aufwendungen | Zwischen- summe | Ansatz des Haushaltsjahres | | Planungsdaten des Haushaltsfolgejahres | | Planungsdaten des zweiten Haushaltsfolgejahres | | Planungsdaten des dritten Haushaltsfolgejahres | | |
|------|--|--|--|--------------------|-------------------------------|---|---|---|---|---|---|---|--------|
| | | | | | Neuer Haushaltsansatz | Veränderung gegenüber dem bisherigen Haushaltsansatz | Neuer Haushaltsansatz | Veränderung gegenüber dem bisherigen Haushaltsansatz | Neuer Haushaltsansatz | Veränderung gegenüber dem bisherigen Haushaltsansatz | Neuer Haushaltsansatz | Veränderung gegenüber dem bisherigen Haushaltsansatz | |
| | | 2014 | 2014 | 2014 | 2014 | 2014 | 2015 | 2015 | 2016 | 2016 | 2017 | 2017 | |
| | | in € | in € | in € | in € | in € | in € | in € | in € | in € | in € | in € | |
| | | 1 | 2 | 3 | 4 | 5 | 6 | 7 | 8 | 9 | 10 | 11 | |
| 23. | = | Finanzergebnis (Saldo der Nummern 21 und 22) | 128.400 | 0 | 128.400 | 72.900 | -55.500 | 133.300 | -2.500 | 153.500 | -1.100 | 171.300 | -9.100 |
| 24. | = | Ordentliches Ergebnis (Summe der Nummern 20 und 23) | -2.094.300 | 46.355 | -2.047.944 | -2.169.400 | -75.100 | -2.140.800 | 1.001.100 | -1.628.000 | 1.197.400 | -2.840.400 | 28.000 |
| 25. | + | Außerordentliche Erträge | 0 | 0 | 0 | 0 | 0 | 0 | 0 | 0 | 0 | 0 | 0 |
| 26. | - | Außerordentliche Aufwendungen | 0 | 0 | 0 | 0 | 0 | 0 | 0 | 0 | 0 | 0 | 0 |
| 27. | = | Außerordentliches Ergebnis (Saldo der Nummern 25 und 26) | 0 | 0 | 0 | 0 | 0 | 0 | 0 | 0 | 0 | 0 | 0 |
| 28. | = | Jahresergebnis (Jahresüberschuss/Jahresfehlbetrag) vor Veränderung der Rücklagen (Summe der Nummern 24 und 27) | -2.094.300 | 46.355 | -2.047.944 | -2.169.400 | -75.100 | -2.140.800 | 1.001.100 | -1.628.000 | 1.197.400 | -2.840.400 | 28.000 |
| 29. | - | Einstellung in die Kapitalrücklage | 0 | 0 | 0 | 0 | 0 | 0 | 0 | 0 | 0 | 0 | 0 |
| 30. | + | Entnahme aus der Kapitalrücklage | 827.400 | 0 | 827.400 | 827.400 | 0 | 0 | 0 | 0 | 0 | 0 | 0 |
| | | darunter: | | | | | | | | | | | |
| 30.1 | | Entnahme aus der zweckgebundenen Kapitalrücklage aus investiv gebundenen Zuweisungen | 0 | 0 | 0 | 0 | 0 | 0 | 0 | 0 | 0 | 0 | 0 |
| 31. | = | Jahresergebnis (Jahresüberschuss/Jahresfehlbetrag) vor Veränderung der zweckgebundenen Ergebnisrücklagen (Saldo der Nummern 28, 29 und 30) | -1.266.900 | 46.355 | -1.220.544 | -1.342.000 | -75.100 | -2.140.800 | 1.001.100 | -1.628.000 | 1.197.400 | -2.840.400 | 28.000 |
| 32. | - | Einstellung in die Rücklage für Belastungen aus dem kommunalen Finanzausgleich | 0 | 0 | 0 | 0 | 0 | 0 | 0 | 0 | 0 | 0 | 0 |
| 33. | + | Entnahme aus der Rücklage für Belastungen aus dem kommunalen Finanzausgleich | 0 | 0 | 0 | 0 | 0 | 0 | 0 | 0 | 0 | 0 | 0 |
| 34. | = | Jahresergebnis (Jahresüberschuss/Jahresfehlbetrag) vor Veränderung der sonstigen zweckgebundenen Ergebnisrücklagen (Saldo der Nummern 31, 32 und 33) | -1.266.900 | 46.355 | -1.220.544 | -1.342.000 | -75.100 | -2.140.800 | 1.001.100 | -1.628.000 | 1.197.400 | -2.840.400 | 28.000 |
| 35. | - | Einstellung in sonstige zweckgebundene Ergebnisrücklagen | 0 | 0 | 0 | 0 | 0 | 0 | 0 | 0 | 0 | 0 | 0 |
| 36. | + | Entnahme aus sonstigen zweckgebundenen Ergebnisrücklagen | 0 | 0 | 0 | 0 | 0 | 0 | 0 | 0 | 0 | 0 | 0 |
| 37. | = | Jahresergebnis (Jahresüberschuss/Jahresfehlbetrag) (Saldo der Nummern 34, 35 und 36) | -1.266.900 | 46.355 | -1.220.544 | -1.342.000 | -75.100 | -2.140.800 | 1.001.100 | -1.628.000 | 1.197.400 | -2.840.400 | 28.000 |
| | | nachrichtlich | | | | | | | | | | | |



Übersicht über Erträge und Aufwendungen zum Ergebnishaushalt ⁸³

2014

1. Nachtragshaushalt

Gemeinde: 12 Stadt Grevesmühlen

Datum: 24.07.2014

Uhrzeit: 08:33:42

| Nr. | Ertrags- und Aufwandsarten (gemäß § 2 Absatz 1 GemHVO-Doppik) | bisheriger Ansatz des Haushalts- jahres einschließ- lich bereits beschlossener Nachträge | beschlossene über-/außerplan- mäßige Aufwendungen | Zwischen- summe | Ansatz des Haushaltsjahres | | Planungsdaten des Haushaltsfolgejahres | | Planungsdaten des zweiten Haushaltsfolgejahres | | Planungsdaten des dritten Haushaltsfolgejahres | |
|-----|--|--|--|--------------------|-------------------------------|---|---|---|---|---|---|---|
| | | | | | Neuer Haushaltsansatz | Veränderung gegenüber dem bisherigen Haushaltsansatz | Neuer Haushaltsansatz | Veränderung gegenüber dem bisherigen Haushaltsansatz | Neuer Haushaltsansatz | Veränderung gegenüber dem bisherigen Haushaltsansatz | Neuer Haushaltsansatz | Veränderung gegenüber dem bisherigen Haushaltsansatz |
| | | | | | 2014 | 2014 | 2015 | 2015 | 2016 | 2016 | 2017 | 2017 |
| | | | | | in € | in € | in € | in € | in € | in € | in € | in € |
| | | 1 | 2 | 3 | 4 | 5 | 6 | 7 | 8 | 9 | 10 | 11 |
| 38. | Ergebnisvortrag (§47 Absatz 5 Nummer 1.3 GemHVO-Doppik) aus dem Haushaltsvorjah | -3.185.072 | 0 | -3.185.072 | -3.185.072 | 0 | -4.527.072 | -75.100 | -6.667.872 | 926.000 | -8.295.872 | 2.123.400 |
| 39. | Ergebnisvortrag (§47 Absatz 5 Nummer 1.3 GemHVO-Doppik) in das Haushaltsfolgejahr (Summe der Nummern 37 und 38) | -4.451.972 | 46.355 | -4.405.616 | -4.527.072 | -75.100 | -6.667.872 | 926.000 | -8.295.872 | 2.123.400 | -11.136.272 | 2.151.400 |



Finanzhaushalt 2014

1. Nachtragshaushalt
Gemeinde: 12 Stadt Grevesmühlen

| Nr. | Ertrags- und Aufwandsarten (gemäß § 2 Absatz 1 GemHVO-Doppik) | bisheriger Ansatz des Haushalts- jahres einschließ- lich bereits beschlossener Nachträge | beschlossene über-/außerplan- mäßige Aufwendungen | Zwischen- summe | Ansatz des Haushaltsjahres | | Planungsdaten des Haushaltsfolgejahres | | Planungsdaten des zweiten Haushaltsfolgejahres | | Planungsdaten des dritten Haushaltsfolgejahres | | |
|-----|--|--|--|--------------------|-------------------------------|---|---|---|---|---|---|---|-----------------|
| | | 2014 | 2014 | 2014 | Neuer Haushaltsansatz | Veränderung gegenüber dem bisherigen Haushaltsansatz | Neuer Haushaltsansatz | Veränderung gegenüber dem bisherigen Haushaltsansatz | Neuer Haushaltsansatz | Veränderung gegenüber dem bisherigen Haushaltsansatz | Neuer Haushaltsansatz | Veränderung gegenüber dem bisherigen Haushaltsansatz | |
| | | in € | in € | in € | in € | in € | in € | in € | in € | in € | in € | in € | in € |
| | | 1 | 2 | 3 | 4 | 5 | 6 | 7 | 8 | 9 | 10 | 11 | |
| 1. | + | Steuern und ähnliche Abgaben | 6.087.500 | 19.500 | 6.107.000 | 6.182.700 | 95.200 | 6.065.200 | 0 | 6.083.400 | 0 | 6.084.300 | 0 |
| 2. | + | Zuwendungen, allgemeine Umlagen und sonstige Transfereinzahlungen | 4.186.000 | 63.000 | 4.249.000 | 4.385.700 | 199.700 | 3.637.700 | -1.800 | 3.625.300 | -200 | 3.622.700 | 0 |
| 3. | + | Einzahlungen der sozialen Sicherung | 0 | 0 | 0 | 0 | 0 | 0 | 0 | 0 | 0 | 0 | 0 |
| 4. | + | Öffentlich-rechtliche Leistungsentgelte | 1.014.500 | 0 | 1.014.500 | 1.030.600 | 16.100 | 1.015.000 | -1.500 | 1.015.000 | -1.500 | 1.017.500 | 0 |
| 5. | + | Privatrechtliche Leistungsentgelte | 370.100 | 0 | 370.100 | 440.900 | 70.800 | 338.700 | -3.400 | 338.700 | -3.400 | 357.600 | -11.500 |
| 6. | + | Kostenerstattungen und Kostenumlagen | 1.862.200 | 0 | 1.862.200 | 1.923.800 | 61.600 | 1.979.700 | 89.900 | 1.817.900 | 90.800 | 1.837.600 | 90.500 |
| 7. | + | Erhöhung des Bestandes an fertigen und unfertigen Erzeugnissen | 0 | 0 | 0 | 0 | 0 | 0 | 0 | 0 | 0 | 0 | 0 |
| | - | Verminderung des Bestandes an fertigen und unfertigen Erzeugnissen | 0 | 0 | 0 | 0 | 0 | 0 | 0 | 0 | 0 | 0 | 0 |
| 8. | + | Andere aktivierte Eigenleistungen | 8.000 | 0 | 8.000 | 8.500 | 500 | 5.000 | 0 | 5.000 | 0 | 5.000 | 0 |
| 9. | + | Sonstige laufende Einzahlungen | 357.100 | 0 | 357.100 | 366.700 | 9.600 | 355.600 | 0 | 355.600 | 0 | 355.600 | 0 |
| 10. | = | Summe der laufenden Einzahlungen aus Verwaltungstätigkeit (Summe der Nummern 1 bis 9) | 13.885.400 | 82.500 | 13.967.900 | 14.338.900 | 453.500 | 13.396.900 | 83.200 | 13.240.900 | 85.700 | 13.280.300 | 79.000 |
| 11. | - | Personalauszahlungen | 5.854.300 | 0 | 5.854.300 | 5.996.800 | 142.500 | 6.119.900 | 171.500 | 6.272.400 | 230.000 | 6.427.700 | 295.700 |
| 12. | - | Versorgungsauszahlungen | 0 | 0 | 0 | 0 | 0 | 0 | 0 | 0 | 0 | 0 | 0 |
| 13. | - | Auszahlungen für Sach- und Dienstleistungen | 2.772.400 | -4.655 | 2.767.744 | 2.941.300 | 168.900 | 2.595.100 | -5.300 | 2.187.600 | -5.300 | 2.181.600 | -6.200 |
| 14. | - | Zuwendungen, Umlagen und sonstige Transferauszahlungen | 4.219.000 | 63.000 | 4.282.000 | 4.344.800 | 125.800 | 4.815.200 | 900 | 4.579.700 | 600 | 4.579.200 | 500 |
| 15. | - | Auszahlungen der sozialen Sicherung | 0 | 0 | 0 | 0 | 0 | 0 | 0 | 0 | 0 | 0 | 0 |
| 16. | - | Sonstige laufende Auszahlungen | 969.200 | -22.200 | 947.000 | 948.100 | -21.100 | 890.500 | -3.600 | 897.500 | 4.800 | 894.000 | 4.200 |
| 17. | = | Summe der laufenden Auszahlungen aus Verwaltungstätigkeit (Summe der Nummern 11 bis 16) | 13.814.900 | 36.144 | 13.851.044 | 14.231.000 | 416.100 | 14.420.700 | 163.500 | 13.937.200 | 230.100 | 14.082.500 | 294.200 |
| 18. | = | Saldo der laufenden Ein- und Auszahlungen aus Verwaltungstätigkeit (Saldo der Nummern 10 und 17) | 70.500 | 46.355 | 116.855 | 107.900 | 37.400 | -1.023.800 | -80.300 | -696.300 | -144.400 | -802.200 | -215.200 |
| 19. | + | Zinseinzahlungen und sonstige Finanzeinzahlungen | 321.100 | 0 | 321.100 | 282.100 | -39.000 | 270.900 | 0 | 270.600 | 0 | 270.400 | 0 |
| 20. | - | Zinsauszahlungen und sonstige Finanzauszahlungen | 192.700 | 0 | 192.700 | 209.200 | 16.500 | 137.600 | 2.500 | 117.100 | 1.100 | 99.100 | 9.100 |
| 21. | = | Saldo der Zins- und der sonstigen Finanzein- und -auszahlungen (Saldo der Nummern 19 und 20) | 128.400 | 0 | 128.400 | 72.900 | -55.500 | 133.300 | -2.500 | 153.500 | -1.100 | 171.300 | -9.100 |



Finanzhaushalt 2014

1. Nachtragshaushalt
Gemeinde: 12 Stadt Grevesmühlen

| Nr. | Ertrags- und Aufwandsarten (gemäß § 2 Absatz 1 GemHVO-Doppik) | bisheriger Ansatz des Haushalts- jahres einschließ- lich bereits beschlossener Nachträge | beschlossene über-/außerplan- mäßige Aufwendungen | Zwischen- summe | Ansatz des Haushaltsjahres | | Planungsdaten des Haushaltsfolgejahres | | Planungsdaten des zweiten Haushaltsfolgejahres | | Planungsdaten des dritten Haushaltsfolgejahres | | |
|------|--|--|--|--------------------|-------------------------------|---|---|---|---|---|---|---|------|
| | | 2014 | 2014 | 2014 | Neuer Haushaltsansatz | Veränderung gegenüber dem bisherigen Haushaltsansatz | Neuer Haushaltsansatz | Veränderung gegenüber dem bisherigen Haushaltsansatz | Neuer Haushaltsansatz | Veränderung gegenüber dem bisherigen Haushaltsansatz | Neuer Haushaltsansatz | Veränderung gegenüber dem bisherigen Haushaltsansatz | |
| | | in € | in € | in € | in € | in € | in € | in € | in € | in € | in € | in € | in € |
| | | 1 | 2 | 3 | 4 | 5 | 6 | 7 | 8 | 9 | 10 | 11 | |
| 22. | = Saldo der ordentlichen Ein- und Auszahlungen (Summe der Nummern 18 und 21) | 198.900 | 46.355 | 245.255 | 180.800 | -18.100 | -890.500 | -82.800 | -542.800 | -145.500 | -630.900 | -224.300 | |
| 23. | + Außerordentliche Einzahlungen | 0 | 0 | 0 | 0 | 0 | 0 | 0 | 0 | 0 | 0 | 0 | |
| 24. | - Außerordentliche Auszahlungen | 0 | 0 | 0 | 0 | 0 | 0 | 0 | 0 | 0 | 0 | 0 | |
| 25. | = Saldo der außerordentlichen Ein- und Auszahlungen (Saldo Nummern 23 und 24) | 0 | 0 | 0 | 0 | 0 | 0 | 0 | 0 | 0 | 0 | 0 | |
| 26. | = Saldo der ordentlichen und außerordentlichen Ein- und Auszahlungen (Summe der Nummern 22 und 25) | 198.900 | 46.355 | 245.255 | 180.800 | -18.100 | -890.500 | -82.800 | -542.800 | -145.500 | -630.900 | -224.300 | |
| 27. | + Einzahlungen aus Investitionszuwendungen | 2.071.500 | 5.300 | 2.076.800 | 1.953.000 | -118.500 | 1.257.000 | -845.500 | 1.016.000 | 99.500 | 916.500 | 0 | |
| 28. | + Einzahlungen aus Beiträgen und ähnlichen Entgelten | 152.000 | 0 | 152.000 | 307.000 | 155.000 | 0 | -700.000 | 42.000 | -21.000 | 943.100 | 556.100 | |
| 29. | + Einzahlungen aus immateriellen Vermögensgegenständen | 0 | 0 | 0 | 0 | 0 | 0 | 0 | 0 | 0 | 0 | 0 | |
| 30. | + Einzahlungen aus Sachanlagen | 0 | 0 | 0 | 25.000 | 25.000 | 0 | 0 | 0 | 0 | 0 | 0 | |
| 31. | + Einzahlungen aus Finanzanlagen | 0 | 0 | 0 | 0 | 0 | 0 | 0 | 0 | 0 | 0 | 0 | |
| 32. | + Einzahlungen aus sonstigen Ausleihungen und Kreditgewährungen | 7.000 | 0 | 7.000 | 110.000 | 103.000 | 66.000 | 60.000 | 53.100 | 46.100 | 35.600 | 27.600 | |
| 33. | + Einzahlungen aus Vorräten | 10.000 | 0 | 10.000 | 680.300 | 670.300 | 50.000 | 0 | 0 | 0 | 800.000 | 0 | |
| 34. | = Summe der Einzahlungen aus Investitionstätigkeit (Summe der Nummern 27 bis 33) | 2.240.500 | 5.300 | 2.245.800 | 3.075.300 | 834.800 | 1.373.000 | -1.485.500 | 1.111.100 | 124.600 | 2.695.200 | 583.700 | |
| 35. | - Auszahlungen für immaterielle Vermögensgegenstände | 658.900 | 22.135 | 681.035 | 1.251.500 | 592.600 | 1.148.200 | 586.100 | 544.400 | -9.700 | 340.600 | -120.000 | |
| 36. | - Auszahlungen für Sachanlagen | 1.769.900 | 29.519 | 1.799.419 | 2.284.700 | 514.800 | 1.011.300 | 1.000 | 149.900 | 1.000 | 138.900 | 1.000 | |
| 37. | - Auszahlungen für Finanzanlagen | 0 | 0 | 0 | 0 | 0 | 0 | 0 | 0 | 0 | 0 | 0 | |
| 38. | - Auszahlungen für sonstige Ausleihungen und Kreditgewährungen | 10.300 | 0 | 10.300 | 10.300 | 0 | 10.300 | 0 | 10.300 | 0 | 10.300 | 0 | |
| 39. | - Auszahlungen für Vorräte | 1.010.000 | 0 | 1.010.000 | 243.600 | -766.400 | 457.000 | -1.147.500 | 150.000 | 0 | 100.000 | -500.000 | |
| 39a. | - Sonstige Investitionsauszahlungen | 0 | 0 | 0 | 0 | 0 | 0 | 0 | 0 | 0 | 0 | 0 | |
| 40. | = Summe der Auszahlungen aus Investitionstätigkeit (Summe der Nummern 35 bis 39) | 3.449.100 | 51.655 | 3.500.755 | 3.790.100 | 341.000 | 2.626.800 | -560.400 | 854.600 | -8.700 | 589.800 | -619.000 | |
| 41. | = Saldo aus den Ein- und Auszahlungen aus Investitionstätigkeit (Saldo der Nummern 34 und 40) | -1.208.600 | -46.355 | -1.254.955 | -714.800 | 493.800 | -1.253.800 | -925.100 | 256.500 | 133.300 | 2.105.400 | 1.202.700 | |
| 42. | = Finanzmittelüberschuss / Finanzmittelfehlbetrag (Summe der Nummern 26 und 41) | -1.009.700 | 0 | -1.009.700 | -534.000 | 475.700 | -2.144.300 | -1.007.900 | -286.300 | -12.200 | 1.474.500 | 978.400 | |



Finanzhaushalt 2014

1. Nachtragshaushalt

Gemeinde: 12 Stadt Grevesmühlen

| Nr. | Ertrags- und Aufwandsarten (gemäß § 2 Absatz 1 GemHVO-Doppik) | bisheriger Ansatz | beschlossene | Zwischen- | Ansatz des | | Planungsdaten des | | Planungsdaten des | | Planungsdaten des | | | |
|-----|--|-------------------|--------------|-----------|------------------|-----------------|-------------------|-----------------|----------------------|-----------------|------------------------------|-----------------|------------------------------|-------------|
| | | des Haushalts- | | | über-/außerplan- | summe | Haushaltsjahres | | Haushaltsfolgejahres | | zweiten Haushaltsfolgejahres | | dritten Haushaltsfolgejahres | |
| | | jahres- | mäßige | | Neuer | Veränderung | Neuer | Veränderung | Neuer | Veränderung | Neuer | Veränderung | Neuer | Veränderung |
| | | einschließ- | Aufwendungen | | Haushaltsansatz | gegenüber | Haushaltsansatz | gegenüber | Haushaltsansatz | gegenüber | Haushaltsansatz | gegenüber | Haushaltsansatz | gegenüber |
| | lich bereits | | | | dem bisherigen | dem bisherigen | dem bisherigen | dem bisherigen | dem bisherigen | dem bisherigen | dem bisherigen | dem bisherigen | dem bisherigen | |
| | beschlossener | | | | Haushaltsansatz | Haushaltsansatz | Haushaltsansatz | Haushaltsansatz | Haushaltsansatz | Haushaltsansatz | Haushaltsansatz | Haushaltsansatz | Haushaltsansatz | |
| | Nachträge | | | | 2014 | 2014 | 2015 | 2015 | 2016 | 2016 | 2017 | 2017 | 2017 | |
| | | | | | 2014 | 2014 | 2015 | 2015 | 2016 | 2016 | 2017 | 2017 | 2017 | |
| | | | | | in € | in € | in € | in € | in € | in € | in € | in € | in € | |
| | | | | | 1 | 2 | 3 | 4 | 5 | 6 | 7 | 8 | 9 | |
| | | | | | | | | | | | | | | |
| 43. | + Einzahlungen aus der Aufnahme von Krediten für Investitionen und Investitionsförderungsmaßnahmen | 697.200 | 0 | 697.200 | 846.900 | 149.700 | 140.000 | 0 | 105.600 | 0 | 0 | 0 | 0 | |
| 44. | - Auszahlungen zur Tilgung von Krediten für Investitionen und Investitionsförderungsmaßnahmen | 1.465.600 | 0 | 1.465.600 | 1.656.900 | 191.300 | 649.900 | 15.200 | 748.500 | 1.200 | 646.600 | 10.500 | | |
| 45. | = Saldo der Ein- und Auszahlungen aus Krediten für Investitionen und Investitionsförderungsmaßnahmen (Saldo der Nummern 43 und 44) | -768.400 | 0 | -768.400 | -810.000 | -41.600 | -509.900 | -15.200 | -642.900 | -1.200 | -646.600 | -10.500 | | |
| 46. | + Einzahlungen aus der Aufnahme von Krediten zur Sicherung der Zahlungsfähigkeit | 250.800 | 0 | 250.800 | 0 | -250.800 | 825.500 | -777.800 | 929.200 | 41.200 | 0 | -140.000 | | |
| 47. | - Auszahlungen zur Tilgung von Krediten zur Sicherung der Zahlungsfähigkeit | 0 | 0 | 0 | 0 | 0 | 0 | 0 | 0 | 0 | 827.900 | 827.900 | | |
| 48. | = Saldo der Ein- und Auszahlungen aus Krediten zur Sicherung der Zahlungsfähigkeit (Saldo der Nummern 46 und 47) | 250.800 | 0 | 250.800 | 0 | -250.800 | 825.500 | -777.800 | 929.200 | 41.200 | -827.900 | -967.900 | | |
| 49. | + Abnahme der liquiden Mittel | 1.527.300 | 0 | 1.527.300 | 1.344.000 | -183.300 | 1.828.700 | 1.800.900 | 0 | -27.800 | 0 | 0 | | |
| 50. | - Zunahme der liquiden Mittel | 0 | 0 | 0 | 0 | 0 | 0 | 0 | 0 | 0 | 0 | 0 | | |
| 51. | = Veränderung der liquiden Mittel (Saldo der Nummern 49 und 50) | 1.527.300 | 0 | 1.527.300 | 1.344.000 | -183.300 | 1.828.700 | 1.800.900 | 0 | -27.800 | 0 | 0 | | |
| 52. | = Saldo aus den Ein- und Auszahlungen aus Finanzierungstätigkeit (Summe der Nummern 45, 48 und 51) | 1.009.700 | 0 | 1.009.700 | 534.000 | -475.700 | 2.144.300 | 1.007.900 | 286.300 | 12.200 | -1.474.500 | -978.400 | | |
| 53. | + Einzahlungen aus durchlaufenden Geldern und ungeklärten Zahlungsvorgängen | 0 | 0 | 0 | 0 | 0 | 0 | 0 | 0 | 0 | 0 | 0 | | |
| 54. | - Auszahlungen aus durchlaufenden Geldern und ungeklärten Zahlungsvorgängen | 0 | 0 | 0 | 0 | 0 | 0 | 0 | 0 | 0 | 0 | 0 | | |
| 55. | = Saldo der Ein- und Auszahlungen aus durchlaufenden Geldern und ungeklärten Zahlungsvorgängen (Saldo der Nummern 53 und 54) | 0 | 0 | 0 | 0 | 0 | 0 | 0 | 0 | 0 | 0 | 0 | | |
| 56. | = Kontrollrechnung (Summe der Nummern 42, 52 und 55) | 0 | 0 | 0 | 0 | 0 | 0 | 0 | 0 | 0 | 0 | 0 | | |
| 57. | Stand der Kredite zur Sicherung der Zahlungsfähigkeit zum 31.12. des Haushaltsvorjahres | 0 | 0 | 0 | 0 | 0 | 0 | -250.800 | 825.500 | -1.028.600 | 1.754.700 | -987.400 | | |
| 58. | Stand der Kredite zur Sicherung der Zahlungsfähigkeit zum 31.12. des Haushaltsjahres | 250.800 | 0 | 250.800 | 0 | -250.800 | 825.500 | -1.028.600 | 1.754.700 | -987.400 | 926.800 | -1.955.300 | | |
| 59. | Stand der liquiden Mittel zum 31.12. des Haushaltsvorjahres | 930.436 | 0 | 930.436 | 930.436 | 0 | -413.563 | 183.300 | -2.242.263 | -1.617.600 | -2.242.263 | -1.589.800 | | |



Finanzhaushalt 2014

1. Nachtragshaushalt

Gemeinde: 12 Stadt Grevesmühlen

| Nr. | Ertrags- und Aufwandsarten (gemäß § 2 Absatz 1 GemHVO-Doppik) | bisheriger Ansatz des Haushalts- jahres einschließ- lich bereits beschlossener Nachträge | beschlossene über-/außerplan- mäßige Aufwendungen | Zwischen- summe | Ansatz des Haushaltsjahres | | Planungsdaten des Haushaltsfolgejahres | | Planungsdaten des zweiten Haushaltsfolgejahres | | Planungsdaten des dritten Haushaltsfolgejahres | |
|-----|--|--|--|--------------------|-------------------------------|---|---|---|---|---|---|---|
| | | 2014 | 2014 | 2014 | Neuer Haushaltsansatz | Veränderung gegenüber dem bisherigen Haushaltsansatz | Neuer Haushaltsansatz | Veränderung gegenüber dem bisherigen Haushaltsansatz | Neuer Haushaltsansatz | Veränderung gegenüber dem bisherigen Haushaltsansatz | Neuer Haushaltsansatz | Veränderung gegenüber dem bisherigen Haushaltsansatz |
| | | in € | in € | in € | in € | in € | in € | in € | in € | in € | in € | in € |
| | | 1 | 2 | 3 | 4 | 5 | 6 | 7 | 8 | 9 | 10 | 11 |
| 60. | Stand der liquiden Mittel zum 31.12. des Haushaltsjahres (Saldo der Nummern 59 und 51) | -596.863 | 0 | -596.863 | -413.563 | 183.300 | -2.242.263 | -1.617.600 | -2.242.263 | -1.589.800 | -2.242.263 | -1.589.800 |



Übersicht über die Teilhaushalte 2014⁸⁸

1. Nachtragshaushalt
Gemeinde: 12 Stadt Grevesmühlen

Datum: 24.07.2014
Uhrzeit: 10:01:45

| | | Summe aller Teilhaushalte | | Teilhaushalt | | Teilhaushalt | | |
|---|---|---|--|----------------------------------|--|--|--|---------------|
| | | | | 1 | | 2 | | |
| | | | | Teilhaushalt 1: Zentrale Dienste | | Teilhaushalt 2: Schule, Kultur, Soziales und Sport | | |
| | | Neuer Haushaltsansatz | Veränderung gegenüber bisherigem Haushaltsansatz | Neuer Haushaltsansatz | Veränderung gegenüber bisherigem Haushaltsansatz | Neuer Haushaltsansatz | Veränderung gegenüber bisherigem Haushaltsansatz | |
| | | in € | in € | in € | in € | in € | in € | |
| | | 1 | 2 | 3 | 4 | 5 | 6 | |
| Übersicht über die Teilergebnishaushalte | | | | | | | | |
| Nr. | | Ertrags- und Aufwandsarten (gemäß § 4 Absatz 10 i.V.m. § 2 Absatz 1 GemHVO-Doppik) | | | | | | |
| 1. | + | Steuern und ähnliche Abgaben | 6.182.700 | 95.200 | 0 | 0 | 0 | 0 |
| 2. | + | Zuwendungen, allgemeine Umlagen und sonstige Transfererträge | 4.913.500 | 132.800 | 134.800 | 63.100 | 675.600 | 4.900 |
| 4. | + | Öffentlich-rechtliche Leistungsentgelte | 1.100.700 | 9.700 | 140.400 | 800 | 635.700 | 9.700 |
| 5. | + | Privatrechtliche Leistungsentgelte | 495.700 | 70.600 | 122.600 | 0 | 32.700 | 8.100 |
| 6. | + | Kostenerstattungen und Kostenumlagen | 1.923.800 | 97.100 | 140.000 | 0 | 438.900 | 2.000 |
| 8. | + | Andere aktivierte Eigenleistungen | 8.500 | 500 | 0 | 0 | 0 | 0 |
| 9. | + | Sonstige laufende Erträge | 516.800 | 8.500 | 220.900 | 0 | 18.600 | 8.500 |
| 10. | = | Summe der laufenden Erträge aus Verwaltungstätigkeit (Summe der Nummern 1 bis 9) | 15.141.700 | 320.100 | 758.700 | 0 | 1.801.500 | 33.200 |
| 11. | - | Personalaufwendungen | 6.159.200 | 229.800 | 3.176.900 | 229.800 | 1.826.600 | -2.900 |
| 12. | - | Versorgungsaufwendungen | -30.800 | 0 | -30.800 | -4.500 | 0 | 0 |
| 13. | - | Aufwendungen für Sach- und Dienstleistungen | 2.991.600 | 160.800 | 921.400 | 0 | 1.155.400 | 400 |
| 14. | - | Abschreibungen auf immaterielle Vermögensgegenstände des Anlagevermögens und auf Sachanlagen sowie auf aktivierte Aufwendungen für die Inangasetzung und Erweiterung der Verwaltung | 2.949.600 | 138.700 | 285.000 | 13.000 | 610.000 | 1.200 |
| 16. | - | Zuwendungen, Umlagen und sonstige Transferaufwendungen | 4.343.500 | 63.000 | 84.500 | 63.000 | 895.800 | 35.000 |
| 18. | - | Sonstige laufende Aufwendungen | 970.900 | 10.000 | 505.500 | 0 | 265.300 | 2.100 |
| 19. | = | Summe der laufenden Aufwendungen aus Verwaltungstätigkeit (Summe der Nummern 11 bis 18) | 17.384.000 | 279.300 | 4.942.500 | 276.400 | 4.753.100 | 12.600 |
| 20. | = | Laufendes Ergebnis aus Verwaltungstätigkeit (Saldo der Nummern 10 und 19) | -2.242.300 | 318.100 | -4.183.800 | 94.500 | -2.951.600 | 20.600 |
| 21. | + | Zinserträge und sonstige Finanzerträge | 282.100 | 1.000 | 0 | 0 | 0 | 0 |
| 22. | - | Zinsaufwendungen und sonstige Finanzaufwendungen | 209.200 | 16.500 | 0 | 0 | 0 | 0 |
| 23. | = | Finanzergebnis (Saldo der Nummern 21 und 22) | 72.900 | 0 | 0 | 0 | 0 | 0 |
| 24. | = | Ordentliches Ergebnis (Summe der Nummern 20 und 23) | -2.169.400 | 302.600 | -4.183.800 | 94.500 | -2.951.600 | 20.600 |
| 27. | = | Außerordentliches Ergebnis (Saldo der Nummern 25 und 26) | 0 | 0 | 0 | 0 | 0 | 0 |
| 28. | = | Jahresergebnis (Jahresüberschuss/Jahresfehlbetrag) des Teilhaushaltes vor Verrechnung der internen Leistungsbeziehungen | -2.169.400 | 302.600 | -4.183.800 | 94.500 | -2.951.600 | 20.600 |
| 29. | + | Erträge aus internen Leistungsbeziehungen | 988.200 | 0 | 0 | 0 | 0 | 0 |
| 30. | - | Aufwendungen aus internen Leistungsbeziehungen | 988.200 | 60.900 | 47.800 | -300 | 279.100 | -25.800 |
| 31. | | Saldo der Erträge und Aufwendungen aus internen Leistungsbeziehungen (Saldo der Nummern 29 und 30) | 0 | 30.600 | -47.800 | 15.900 | -279.100 | 30.600 |
| 32. | = | Jahresergebnis (Jahresüberschuss/Jahresfehlbetrag) des Teilhaushaltes nach Verrechnung der internen Leistungsbeziehungen (Summe der Nummern 28 und 31) | -2.169.400 | 302.600 | -4.231.600 | 94.800 | -3.230.700 | 46.400 |
| Übersicht über die Teilfinanzhaushalte | | | | | | | | |
| Nr. | | Ein- und Auszahlungsarten (gemäß § 4 Absatz 12 GemHVO-Doppik) | | | | | | |
| 1. | | Saldo der laufenden Ein- und Auszahlungen aus Verwaltungstätigkeit | 107.900 | 318.100 | -3.977.400 | 62.100 | -2.502.700 | 19.200 |



Übersicht über die Teilhaushalte 2014⁸⁹

1. Nachtragshaushalt
Gemeinde: 12 Stadt Grevesmühlen

Datum: 24.07.2014
Uhrzeit: 10:01:45

| | | Summe aller Teilhaushalte | | Teilhaushalt | | Teilhaushalt | |
|---|---|---------------------------|--|----------------------------------|--|--|--|
| | | | | 1 | | 2 | |
| | | | | Teilhaushalt 1: Zentrale Dienste | | Teilhaushalt 2: Schule, Kultur, Soziales und Sport | |
| | | Neuer Haushaltsansatz | Veränderung gegenüber bisherigem Haushaltsansatz | Neuer Haushaltsansatz | Veränderung gegenüber bisherigem Haushaltsansatz | Neuer Haushaltsansatz | Veränderung gegenüber bisherigem Haushaltsansatz |
| | | in € | in € | in € | in € | in € | in € |
| | | 1 | 2 | 3 | 4 | 5 | 6 |
| Übersicht über die Teilfinanzhaushalte | | | | | | | |
| Nr. | Ein- und Auszahlungsarten (gemäß § 4 Absatz 12 GemHVO-Doppik) | | | | | | |
| 2. | Saldo der Zins- und der sonstigen Finanz- und -auszahlungen | 72.900 | 0 | 0 | 0 | 0 | 0 |
| 3. | Saldo der ordentlichen Ein- und Auszahlungen | 180.800 | 302.600 | -3.977.400 | 62.100 | -2.502.700 | 19.200 |
| 4. | Saldo der außerordentlichen Ein- und Auszahlungen | 0 | 0 | 0 | 0 | 0 | 0 |
| 5. | Saldo der ordentlichen und außerordentlichen Ein- und Auszahlungen vor Verrechnung der internen Leistungsbeziehungen | 180.800 | 302.600 | -3.977.400 | 62.100 | -2.502.700 | 19.200 |
| 6. | Saldo der Ein- und Auszahlungen der internen Leistungsbeziehungen | 0 | 30.600 | -47.800 | 15.900 | -279.100 | 30.600 |
| 7. | Saldo der ordentlichen und außerordentlichen Ein- und Auszahlungen nach Verrechnung der internen Leistungsbeziehungen | 180.800 | 302.600 | -4.025.200 | 62.400 | -2.781.800 | 45.000 |
| 8. | + Einzahlungen aus Investitionszuwendungen | 1.953.000 | 145.400 | 255.200 | 4.200 | 30.000 | 0 |
| 9. | + Einzahlungen aus Beiträgen und ähnlichen Entgelten | 307.000 | 155.000 | 0 | 0 | 0 | 0 |
| 11. | + Einzahlungen aus Sachanlagen | 25.000 | 25.000 | 0 | 0 | 25.000 | 25.000 |
| 13. | + Einzahlungen aus sonstigen Ausleihungen und Kreditgewährungen | 110.000 | 103.000 | 0 | 0 | 0 | 0 |
| 14. | + Einzahlungen aus Vorräten | 680.300 | 344.300 | 312.000 | 302.000 | 0 | 0 |
| 15. | = Summe der Einzahlungen aus Investitionstätigkeit | 3.075.300 | 334.200 | 567.200 | 306.200 | 55.000 | 25.000 |
| 16. | - Auszahlungen für immaterielle Vermögensgegenstände | 1.251.500 | 689.800 | 52.000 | 36.500 | 900 | 0 |
| 17. | - Auszahlungen für Sachanlagen | 2.284.700 | 358.500 | 474.400 | 32.000 | 321.100 | 85.600 |
| 19. | - Auszahlungen für sonstige Ausleihungen und Kreditgewährungen | 10.300 | 0 | 0 | 0 | 0 | 0 |
| 20. | - Auszahlungen für Vorräte | 243.600 | 1.600 | 150.000 | 0 | 0 | 0 |
| 21. | = Summe der Auszahlungen aus Investitionstätigkeit | 3.790.100 | 340.300 | 676.400 | 8.500 | 322.000 | 84.500 |
| 22. | = Saldo aus den Ein- und Auszahlungen aus Investitionstätigkeit | -714.800 | 297.700 | -109.200 | 297.700 | -267.000 | -20.400 |
| 23. | = Finanzmittelüberschuss / Finanzmittelfehlbetrag des Teilhaushaltes | -534.000 | 580.600 | -4.134.400 | 62.400 | -3.048.800 | 19.500 |
| 24. | + Einzahlungen aus der Aufnahme von Krediten für Investitionen und Investitionsförderungsmaßnahmen | 846.900 | 149.700 | 0 | 0 | 0 | 0 |
| 25. | - Auszahlungen zur Tilgung von Krediten für Investitionen und Investitionsförderungsmaßnahmen | 1.656.900 | 149.700 | 0 | 0 | 0 | 0 |
| 26. | = Saldo der Ein- und Auszahlungen aus Krediten für Investitionen und Investitionsförderungsmaßnahmen | -810.000 | 108.100 | 0 | 0 | 0 | 0 |
| 30. | + Abnahme der liquiden Mittel | 11.216.300 | 336.100 | 4.134.400 | 19.800 | 3.048.800 | 14.500 |
| 31. | - Zunahme der liquiden Mittel | 9.872.300 | 601.100 | 0 | 0 | 0 | 0 |
| 32. | = Veränderung der liquiden Mittel | 1.344.000 | 285.900 | 4.134.400 | 19.800 | 3.048.800 | 14.500 |
| 33. | = Saldo aus den Ein- und Auszahlungen aus Finanzierungstätigkeit | 534.000 | 136.200 | 4.134.400 | 19.800 | 3.048.800 | 14.500 |



Übersicht über die Teilhaushalte 2014

1. Nachtragshaushalt
Gemeinde: 12 Stadt Grevesmühlen

Datum: 24.07.2014
Uhrzeit: 10:01:45

| | | Teilhaushalt | | Teilhaushalt | | Teilhaushalt | | |
|---|---|---|--|------------------------|--|---|--|----------------|
| | | 3 | | 4 | | 5 | | |
| | | Teilhaushalt 3: Bau und Umwelt | | Teilhaushalt 4: Bauhof | | Teilhaushalt 5: Zentrale Finanzleistungen | | |
| | | Neuer Haushaltsansatz | Veränderung gegenüber bisherigem Haushaltsansatz | Neuer Haushaltsansatz | Veränderung gegenüber bisherigem Haushaltsansatz | Neuer Haushaltsansatz | Veränderung gegenüber bisherigem Haushaltsansatz | |
| | | in € | in € | in € | in € | in € | in € | |
| | | 1 | 2 | 3 | 4 | 5 | 6 | |
| Übersicht über die Teilergebnishaushalte | | | | | | | | |
| Nr. | | Ertrags- und Aufwandsarten (gemäß § 4 Absatz 10 i.V.m. § 2 Absatz 1 GemHVO-Doppik) | | | | | | |
| 1. | + | Steuern und ähnliche Abgaben | 0 | 0 | 0 | 0 | 6.182.700 | 95.200 |
| 2. | + | Zuwendungen, allgemeine Umlagen und sonstige Transfererträge | 280.800 | 0 | 4.300 | 0 | 3.818.000 | 132.800 |
| 4. | + | Öffentlich-rechtliche Leistungsentgelte | 324.100 | 8.900 | 500 | 0 | 0 | 0 |
| 5. | + | Privatrechtliche Leistungsentgelte | 336.900 | 70.600 | 3.500 | 0 | 0 | 0 |
| 6. | + | Kostenerstattungen und Kostenumlagen | 20.700 | 12.900 | 0 | 0 | 1.324.200 | 97.100 |
| 8. | + | Andere aktivierte Eigenleistungen | 0 | 0 | 8.500 | 500 | 0 | 0 |
| 9. | + | Sonstige laufende Erträge | 256.500 | 5.000 | 800 | 500 | 20.000 | 0 |
| 10. | = | Summe der laufenden Erträge aus Verwaltungstätigkeit (Summe der Nummern 1 bis 9) | 1.219.000 | 97.400 | 17.600 | 1.000 | 11.344.900 | 320.100 |
| 11. | - | Personalaufwendungen | 376.300 | 0 | 779.400 | -5.600 | 0 | 0 |
| 13. | - | Aufwendungen für Sach- und Dienstleistungen | 819.200 | 160.800 | 95.600 | 1.500 | 0 | 0 |
| 14. | - | Abschreibungen auf immaterielle Vermögensgegenstände des Anlagevermögens und auf Sachanlagen sowie auf aktivierte Aufwendungen für die Inangasetzung und Erweiterung der Verwaltung | 2.003.500 | 138.700 | 51.100 | 2.400 | 0 | 0 |
| 16. | - | Zuwendungen, Umlagen und sonstige Transferaufwendungen | 171.000 | 25.800 | 0 | 0 | 3.192.200 | 2.000 |
| 18. | - | Sonstige laufende Aufwendungen | 113.000 | 10.000 | 43.900 | -8.400 | 43.200 | 0 |
| 19. | = | Summe der laufenden Aufwendungen aus Verwaltungstätigkeit (Summe der Nummern 11 bis 18) | 3.483.000 | 279.300 | 970.000 | -10.100 | 3.235.400 | 2.000 |
| 20. | = | Laufendes Ergebnis aus Verwaltungstätigkeit (Saldo der Nummern 10 und 19) | -2.264.000 | 10.400 | -952.400 | 11.100 | 8.109.500 | 318.100 |
| 21. | + | Zinserträge und sonstige Finanzerträge | 100 | 0 | 0 | 0 | 282.000 | 1.000 |
| 22. | - | Zinsaufwendungen und sonstige Finanzaufwendungen | 0 | 0 | 0 | 0 | 209.200 | 16.500 |
| 23. | = | Finanzergebnis (Saldo der Nummern 21 und 22) | 100 | 0 | 0 | 0 | 72.800 | -15.500 |
| 24. | = | Ordentliches Ergebnis (Summe der Nummern 20 und 23) | -2.263.900 | 10.400 | -952.400 | 11.100 | 8.182.300 | 302.600 |
| 27. | = | Außerordentliches Ergebnis (Saldo der Nummern 25 und 26) | 0 | 0 | 0 | 0 | 0 | 0 |
| 28. | = | Jahresergebnis (Jahresüberschuss/Jahresfehlbetrag) des Teilhaushaltes vor Verrechnung der internen Leistungsbeziehungen | -2.263.900 | 10.400 | -952.400 | 11.100 | 8.182.300 | 302.600 |
| 29. | + | Erträge aus internen Leistungsbeziehungen | 0 | 0 | 988.200 | -1.400 | 0 | 0 |
| 30. | - | Aufwendungen aus internen Leistungsbeziehungen | 601.800 | 60.900 | 35.800 | 9.700 | 23.700 | 0 |
| 31. | | Saldo der Erträge und Aufwendungen aus internen Leistungsbeziehungen (Saldo der Nummern 29 und 30) | -601.800 | -600 | 952.400 | -11.100 | -23.700 | 0 |
| 32. | = | Jahresergebnis (Jahresüberschuss/Jahresfehlbetrag) des Teilhaushaltes nach Verrechnung der internen Leistungsbeziehungen (Summe der Nummern 28 und 31) | -2.865.700 | 9.800 | 0 | 0 | 8.158.600 | 302.600 |
| Übersicht über die Teilfinanzhaushalte | | | | | | | | |
| Nr. | | Ein- und Auszahlungsarten (gemäß § 4 Absatz 12 GemHVO-Doppik) | | | | | | |
| 1. | | Saldo der laufenden Ein- und Auszahlungen aus Verwaltungstätigkeit | -580.000 | 10.400 | -901.300 | 12.900 | 8.069.300 | 318.100 |
| 2. | | Saldo der Zins- und der sonstigen Finanzein- und -auszahlungen | 100 | 0 | 0 | 0 | 72.800 | -15.500 |



Übersicht über die Teilhaushalte 2014

1. Nachtragshaushalt
Gemeinde: 12 Stadt Grevesmühlen

Datum: 24.07.2014
Uhrzeit: 10:01:45

| | | Teilhaushalt | | Teilhaushalt | | Teilhaushalt | |
|---|---|--------------------------------|--|------------------------|--|---|--|
| | | 3 | | 4 | | 5 | |
| | | Teilhaushalt 3: Bau und Umwelt | | Teilhaushalt 4: Bauhof | | Teilhaushalt 5: Zentrale Finanzleistungen | |
| | | Neuer Haushaltsansatz | Veränderung gegenüber bisherigem Haushaltsansatz | Neuer Haushaltsansatz | Veränderung gegenüber bisherigem Haushaltsansatz | Neuer Haushaltsansatz | Veränderung gegenüber bisherigem Haushaltsansatz |
| | | in € | in € | in € | in € | in € | in € |
| | | 1 | 2 | 3 | 4 | 5 | 6 |
| Übersicht über die Teilfinanzhaushalte | | | | | | | |
| Nr. | Ein- und Auszahlungsarten (gemäß § 4 Absatz 12 GemHVO-Doppik) | | | | | | |
| 3. | Saldo der ordentlichen Ein- und Auszahlungen | -579.900 | 10.400 | -901.300 | 12.900 | 8.142.100 | 302.600 |
| 4. | Saldo der außerordentlichen Ein- und Auszahlungen | 0 | 0 | 0 | 0 | 0 | 0 |
| 5. | Saldo der ordentlichen und außerordentlichen Ein- und Auszahlungen vor Verrechnung der internen Leistungsbeziehungen | -579.900 | 10.400 | -901.300 | 12.900 | 8.142.100 | 302.600 |
| 6. | Saldo der Ein- und Auszahlungen der internen Leistungsbeziehungen | -601.800 | -600 | 952.400 | -11.100 | -23.700 | 0 |
| 7. | Saldo der ordentlichen und außerordentlichen Ein- und Auszahlungen nach Verrechnung der internen Leistungsbeziehungen | -1.181.700 | 9.800 | 51.100 | 1.800 | 8.118.400 | 302.600 |
| 8. | + Einzahlungen aus Investitionszuwendungen | 455.000 | 0 | 0 | 0 | 1.212.800 | 145.400 |
| 9. | + Einzahlungen aus Beiträgen und ähnlichen Entgelten | 307.000 | 155.000 | 0 | 0 | 0 | 0 |
| 13. | + Einzahlungen aus sonstigen Ausleihungen und Kreditgewährungen | 110.000 | 103.000 | 0 | 0 | 0 | 0 |
| 14. | + Einzahlungen aus Vorräten | 368.300 | 344.300 | 0 | 0 | 0 | 0 |
| 15. | = Summe der Einzahlungen aus Investitionstätigkeit | 1.240.300 | 334.200 | 0 | 0 | 1.212.800 | 145.400 |
| 16. | - Auszahlungen für immaterielle Vermögensgegenstände | 1.198.600 | 689.800 | 0 | 0 | 0 | 0 |
| 17. | - Auszahlungen für Sachanlagen | 1.464.200 | 358.500 | 25.000 | 18.300 | 0 | 0 |
| 19. | - Auszahlungen für sonstige Ausleihungen und Kreditgewährungen | 10.300 | 0 | 0 | 0 | 0 | 0 |
| 20. | - Auszahlungen für Vorräte | 93.600 | 1.600 | 0 | 0 | 0 | 0 |
| 21. | = Summe der Auszahlungen aus Investitionstätigkeit | 2.766.700 | 340.300 | 25.000 | 18.300 | 0 | 0 |
| 22. | = Saldo aus den Ein- und Auszahlungen aus Investitionstätigkeit | -1.526.400 | 22.400 | -25.000 | -18.300 | 1.212.800 | 278.000 |
| 23. | = Finanzmittelüberschuss / Finanzmittelfehlbetrag des Teilhaushaltes | -2.708.100 | 32.200 | 26.100 | -16.500 | 9.331.200 | 580.600 |
| 24. | + Einzahlungen aus der Aufnahme von Krediten für Investitionen und Investitionsförderungsmaßnahmen | 0 | 0 | 0 | 0 | 846.900 | 149.700 |
| 25. | - Auszahlungen zur Tilgung von Krediten für Investitionen und Investitionsförderungsmaßnahmen | 149.700 | 149.700 | 0 | 0 | 1.507.200 | 41.600 |
| 26. | = Saldo der Ein- und Auszahlungen aus Krediten für Investitionen und Investitionsförderungsmaßnahmen | -149.700 | 0 | 0 | 0 | -660.300 | 108.100 |
| 30. | + Abnahme der liquiden Mittel | 3.254.400 | 336.100 | 0 | 0 | 778.700 | 163.200 |
| 31. | - Zunahme der liquiden Mittel | 396.600 | 50.200 | 26.100 | -16.500 | 9.449.600 | 601.100 |
| 32. | = Veränderung der liquiden Mittel | 2.857.800 | 285.900 | -26.100 | 16.500 | -8.670.900 | 32.000 |
| 33. | = Saldo aus den Ein- und Auszahlungen aus Finanzierungstätigkeit | 2.708.100 | 136.200 | -26.100 | 16.500 | -9.331.200 | 32.000 |



Übersicht über die produktbezogenen Finanzdaten des Haushaltsjahres 2014

Datum: 24.07.2014
Uhrzeit: 11:12:16

1. Nachtragshaushalt Gemeinde: 12 Stadt Grevesmühlen

| Teilhaushalt | | 1 Teilhaushalt 1: Zentrale Dienste | | | | | | |
|--------------|---|---|--|-----------------------|--|-----------------------|--|----------------|
| | | Haushalt insgesamt | | Hauptproduktbereich | | Produktbereich | | |
| | | | | 1 | | 11 | | |
| | | | | Zentrale Verwaltung | | Innere Verwaltung | | |
| | | Neuer Haushaltsansatz | Veränderung gegenüber bisherigem Haushaltsansatz | Neuer Haushaltsansatz | Veränderung gegenüber bisherigem Haushaltsansatz | Neuer Haushaltsansatz | Veränderung gegenüber bisherigem Haushaltsansatz | |
| | | 1 | 2 | 3 | 4 | 5 | 6 | |
| Nr. | | Ein- und Auszahlungsarten (gemäß § 4 Absatz 12 GemHVO-Doppik) | | | | | | |
| 2. | + | Zuwendungen, allgemeine Umlagen und sonstige Transfererträge | 134.800 | 63.000 | 134.800 | 63.000 | 94.600 | 63.000 |
| 4. | + | Öffentlich-rechtliche Leistungsentgelte | 140.400 | 1.000 | 140.400 | 1.000 | 900 | 0 |
| 5. | + | Privatrechtliche Leistungsentgelte | 122.600 | 0 | 122.600 | 0 | 122.600 | 0 |
| 6. | + | Kostenerstattungen und Kostenumlagen | 140.000 | 500 | 140.000 | 500 | 119.400 | 500 |
| 9. | + | Sonstige laufende Erträge | 220.900 | 0 | 220.900 | 0 | 172.600 | 0 |
| 10. | = | Summe der laufenden Erträge aus Verwaltungstätigkeit (Summe der Nummern 1 bis 9) | 758.700 | 63.000 | 758.700 | 63.000 | 510.100 | 63.000 |
| 11. | - | Personalaufwendungen | 3.176.900 | 382.300 | 3.176.900 | 382.300 | 2.692.800 | 382.300 |
| 12. | - | Versorgungsaufwendungen | -30.800 | 0 | -30.800 | 0 | -26.300 | 0 |
| 13. | - | Aufwendungen für Sach- und Dienstleistungen | 921.400 | 900 | 921.400 | 900 | 687.200 | 0 |
| 14. | - | Abschreibungen auf immaterielle Vermögensgegenstände des Anlagevermögens und auf Sachanlagen sowie auf aktivierte Aufwendungen für die Inangangsetzung und Erweiterung der Verwaltung | 285.000 | 6.400 | 285.000 | 6.400 | 206.300 | 3.000 |
| 16. | - | Zuwendungen, Umlagen und sonstige Transferaufwendungen | 84.500 | 63.000 | 84.500 | 63.000 | 79.400 | 63.000 |
| 18. | - | Sonstige laufende Aufwendungen | 505.500 | 6.000 | 505.500 | 6.000 | 454.900 | 5.900 |
| 19. | = | Summe der laufenden Aufwendungen aus Verwaltungstätigkeit (Summe der Nummern 11 bis 18) | 4.942.500 | 376.300 | 4.942.500 | 376.300 | 4.094.300 | 376.300 |
| 20. | = | Laufendes Ergebnis aus Verwaltungstätigkeit (Saldo der Nummern 10 und 19) | -4.183.800 | 94.500 | -4.183.800 | 94.500 | -3.584.200 | 67.400 |
| 24. | = | Ordentliches Ergebnis (Summe der Nummern 20 und 23) | -4.183.800 | 94.500 | -4.183.800 | 94.500 | -3.584.200 | 67.400 |
| 28. | = | Jahresergebnis (Jahresüberschuss/Jahresfehlbetrag) des Teilhaushaltes vor Verrechnung der internen Leistungsbeziehungen | -4.183.800 | 94.500 | -4.183.800 | 94.500 | -3.584.200 | 67.400 |
| 30. | - | Aufwendungen aus internen Leistungsbeziehungen | 47.800 | 0 | 47.800 | 0 | 42.100 | 0 |
| 31. | | Saldo der Erträge und Aufwendungen aus internen Leistungsbeziehungen (Saldo der Nummern 29 und 30) | -47.800 | 6.400 | -47.800 | 6.400 | -42.100 | 6.400 |
| 32. | = | Jahresergebnis (Jahresüberschuss/Jahresfehlbetrag) des Teilhaushaltes nach Verrechnung der internen Leistungsbeziehungen (Summe der Nummern 28 und 31) | -4.231.600 | 94.800 | -4.231.600 | 94.800 | -3.626.300 | 67.700 |
| 1. | | Saldo der laufenden Ein- und Auszahlungen aus Verwaltungstätigkeit | -3.977.400 | 63.900 | -3.977.400 | 63.900 | -3.445.300 | 63.900 |
| 2. | | Saldo der Zins- und der sonstigen Finanz- und -auszahlungen | 0 | 0 | 0 | 0 | 0 | 0 |
| 3. | | Saldo der ordentlichen Ein- und Auszahlungen | -3.977.400 | 63.900 | -3.977.400 | 63.900 | -3.445.300 | 63.900 |
| 5. | | Saldo der ordentlichen und außerordentlichen Ein- und Auszahlungen vor Verrechnung der internen Leistungsbeziehungen | -3.977.400 | 63.900 | -3.977.400 | 63.900 | -3.445.300 | 63.900 |



Übersicht über die produktbezogenen Finanzdaten des Haushaltsjahres 2014

Datum: 24.07.2014

Uhrzeit: 11:12:16

1. Nachtragshaushalt

Gemeinde: 12 Stadt Grevesmühlen

| Teilhaushalt | | 1 Teilhaushalt 1: Zentrale Dienste | | | | | |
|--------------|---|------------------------------------|--|-----------------------|--|-----------------------|--|
| | | Haushalt insgesamt | | Hauptproduktbereich | | Produktbereich | |
| | | | | 1 | | 11 | |
| | | | | Zentrale Verwaltung | | Innere Verwaltung | |
| | | Neuer Haushaltsansatz | Veränderung gegenüber bisherigem Haushaltsansatz | Neuer Haushaltsansatz | Veränderung gegenüber bisherigem Haushaltsansatz | Neuer Haushaltsansatz | Veränderung gegenüber bisherigem Haushaltsansatz |
| | | 1 | 2 | 3 | 4 | 5 | 6 |
| 6. | Saldo der Ein- und Auszahlungen der internen Leistungsbeziehungen | -47.800 | 6.400 | -47.800 | 6.400 | -42.100 | 6.400 |
| 7. | Saldo der ordentlichen und außerordentlichen Ein- und Auszahlungen nach Verrechnung der internen Leistungsbeziehungen | -4.025.200 | 64.200 | -4.025.200 | 64.200 | -3.487.400 | 64.200 |
| 8. | + Einzahlungen aus Investitionszuwendungen | 255.200 | 4.200 | 255.200 | 4.200 | 0 | 0 |
| 14. | + Einzahlungen aus Vorräten | 312.000 | 302.000 | 312.000 | 302.000 | 312.000 | 302.000 |
| 15. | = Summe der Einzahlungen aus Investitionstätigkeit | 567.200 | 302.000 | 567.200 | 302.000 | 312.000 | 302.000 |
| 16. | - Auszahlungen für immaterielle Vermögensgegenstände | 52.000 | 21.500 | 52.000 | 21.500 | 51.400 | 21.500 |
| 17. | - Auszahlungen für Sachanlagen | 474.400 | 17.700 | 474.400 | 17.700 | 84.400 | 17.700 |
| 20. | - Auszahlungen für Vorräte | 150.000 | 0 | 150.000 | 0 | 150.000 | 0 |
| 21. | = Summe der Auszahlungen aus Investitionstätigkeit | 676.400 | 39.200 | 676.400 | 39.200 | 285.800 | 39.200 |
| 22. | = Saldo aus den Ein- und Auszahlungen aus Investitionstätigkeit | -109.200 | 362.000 | -109.200 | 362.000 | 26.200 | 362.000 |
| 23. | = Finanzmittelüberschuss / Finanzmittelfehlbetrag des Teilhaushaltes | -4.134.400 | 366.100 | -4.134.400 | 366.100 | -3.461.200 | 366.100 |
| 30. | + Abnahme der liquiden Mittel | 4.134.400 | 431.000 | 4.134.400 | 431.000 | 3.461.200 | 431.000 |
| 31. | - Zunahme der liquiden Mittel | 0 | 0 | 0 | 0 | 0 | 0 |
| 32. | = Veränderung der liquiden Mittel | 4.134.400 | 431.000 | 4.134.400 | 431.000 | 3.461.200 | 431.000 |
| 33. | = Saldo aus den Ein- und Auszahlungen aus Finanzierungstätigkeit | 4.134.400 | 431.000 | 4.134.400 | 431.000 | 3.461.200 | 431.000 |



Übersicht über die produktbezogenen Finanzdaten des Haushaltsjahres 2014

Datum: 24.07.2014
Uhrzeit: 11:12:16

1. Nachtragshaushalt Gemeinde: 12 Stadt Grevesmühlen

| Teilhaushalt | | 1 Teilhaushalt 1: Zentrale Dienste | | | | | | |
|--------------|---|--|---|-------------------------------|---|-------------------------------|---|----------------|
| | | Produktgruppe | | Produkt | | Produkt | | |
| | | 111 | | 11101 | | 11102 | | |
| | | Verwaltungssteuerung | | Verwaltungsleitung | | Gremien | | |
| | | Neuer Haushalts- ansatz | Veränderung gegenüber bisherigem Haushaltsansatz | Neuer Haushalts- ansatz | Veränderung gegenüber bisherigem Haushaltsansatz | Neuer Haushalts- ansatz | Veränderung gegenüber bisherigem Haushaltsansatz | |
| | | 1 | 2 | 3 | 4 | 5 | 6 | |
| Nr. | | Ein- und Auszahlungsarten (gemäß § 4 Absatz 12 GemHVO-Doppik) | | | | | | |
| 2. | + | Zuwendungen, allgemeine Umlagen und sonstige Transfererträge | 63.000 | 63.000 | 63.000 | 63.000 | 0 | 0 |
| 10. | = | Summe der laufenden Erträge aus Verwaltungstätigkeit (Summe der Nummern 1 bis 9) | 63.000 | 63.000 | 63.000 | 63.000 | 0 | 0 |
| 11. | - | Personalaufwendungen | 440.300 | 18.200 | 282.300 | -64.400 | 158.000 | 18.200 |
| 12. | - | Versorgungsaufwendungen | -12.600 | 0 | -12.600 | -5.700 | 0 | 0 |
| 14. | - | Abschreibungen auf immaterielle Vermögensgegenstände des Anlagevermögens und auf Sachanlagen sowie auf aktivierte Aufwendungen für die Inangsetzung und Erweiterung der Verwaltung | 7.500 | 1.600 | 1.600 | 1.600 | 5.900 | 0 |
| 16. | - | Zuwendungen, Umlagen und sonstige Transferaufwendungen | 75.500 | 63.000 | 75.500 | 63.000 | 0 | 0 |
| 18. | - | Sonstige laufende Aufwendungen | 53.400 | 1.100 | 51.100 | 1.100 | 2.300 | 0 |
| 19. | = | Summe der laufenden Aufwendungen aus Verwaltungstätigkeit (Summe der Nummern 11 bis 18) | 564.100 | 18.200 | 397.900 | -4.400 | 166.200 | 18.200 |
| 20. | = | Laufendes Ergebnis aus Verwaltungstätigkeit (Saldo der Nummern 10 und 19) | -501.100 | 67.400 | -334.900 | 67.400 | -166.200 | -18.200 |
| 24. | = | Ordentliches Ergebnis (Summe der Nummern 20 und 23) | -501.100 | 67.400 | -334.900 | 67.400 | -166.200 | -18.200 |
| 28. | = | Jahresergebnis (Jahresüberschuss/Jahresfehlbetrag) des Teilhaushaltes vor Verrechnung der internen Leistungsbeziehungen | -501.100 | 67.400 | -334.900 | 67.400 | -166.200 | -18.200 |
| 30. | - | Aufwendungen aus internen Leistungsbeziehungen | 2.400 | -300 | 1.800 | -300 | 600 | -1.500 |
| 31. | | Saldo der Erträge und Aufwendungen aus internen Leistungsbeziehungen (Saldo der Nummern 29 und 30) | -2.400 | 1.500 | -1.800 | 300 | -600 | 1.500 |
| 32. | = | Jahresergebnis (Jahresüberschuss/Jahresfehlbetrag) des Teilhaushaltes nach Verrechnung der internen Leistungsbeziehungen (Summe der Nummern 28 und 31) | -503.500 | 67.700 | -336.700 | 67.700 | -166.800 | -16.700 |
| 1. | | Saldo der laufenden Ein- und Auszahlungen aus Verwaltungstätigkeit | -452.400 | 63.900 | -292.100 | 63.900 | -160.300 | -23.100 |
| 3. | | Saldo der ordentlichen Ein- und Auszahlungen | -452.400 | 63.900 | -292.100 | 63.900 | -160.300 | -23.100 |
| 5. | | Saldo der ordentlichen und außerordentlichen Ein- und Auszahlungen vor Verrechnung der internen Leistungsbeziehungen | -452.400 | 63.900 | -292.100 | 63.900 | -160.300 | -23.100 |
| 6. | | Saldo der Ein- und Auszahlungen der internen Leistungsbeziehungen | -2.400 | 1.500 | -1.800 | 300 | -600 | 1.500 |
| 7. | | Saldo der ordentlichen und außerordentlichen Ein- und Auszahlungen nach Verrechnung der internen Leistungsbeziehungen | -454.800 | 64.200 | -293.900 | 64.200 | -160.900 | -21.600 |
| 15. | = | Summe der Einzahlungen aus Investitionstätigkeit | 0 | 0 | 0 | 0 | 0 | 0 |
| 16. | - | Auszahlungen für immaterielle Vermögensgegenstände | 15.000 | 15.000 | 15.000 | 15.000 | 0 | 0 |



Übersicht über die produktbezogenen Finanzdaten des Haushaltsjahres 2014

Datum: 24.07.2014
Uhrzeit: 11:12:16

1. Nachtragshaushalt
Gemeinde: 12 Stadt Grevesmühlen

| Teilhaushalt | | 1 Teilhaushalt 1: Zentrale Dienste | | | | | | |
|--------------|---|---|---|-------------------------------|---|-------------------------------|---|---------|
| | | Produktgruppe | | Produkt | | Produkt | | |
| | | 111 | | 11101 | | 11102 | | |
| | | Verwaltungssteuerung | | Verwaltungsleitung | | Gremien | | |
| | | Neuer Haushalts- ansatz | Veränderung gegenüber bisherigem Haushaltsansatz | Neuer Haushalts- ansatz | Veränderung gegenüber bisherigem Haushaltsansatz | Neuer Haushalts- ansatz | Veränderung gegenüber bisherigem Haushaltsansatz | |
| | | 1 | 2 | 3 | 4 | 5 | 6 | |
| 17. | - | Auszahlungen für Sachanlagen | 5.800 | 800 | 800 | 800 | 5.000 | 0 |
| 21. | = | Summe der Auszahlungen aus Investitionstätigkeit | 20.800 | 15.800 | 15.800 | 15.800 | 5.000 | 0 |
| 22. | = | Saldo aus den Ein- und Auszahlungen aus Investitionstätigkeit | -20.800 | 0 | -15.800 | -15.800 | -5.000 | 0 |
| 23. | = | Finanzmittelüberschuss / Finanzmittelfehlbetrag des Teilhaushaltes | -475.600 | 48.400 | -309.700 | 48.400 | -165.900 | -21.600 |
| 30. | + | Abnahme der liquiden Mittel | 475.600 | 21.600 | 309.700 | -48.400 | 165.900 | 21.600 |
| 31. | - | Zunahme der liquiden Mittel | 0 | 0 | 0 | 0 | 0 | 0 |
| 32. | = | Veränderung der liquiden Mittel | 475.600 | 21.600 | 309.700 | -48.400 | 165.900 | 21.600 |
| 33. | = | Saldo aus den Ein- und Auszahlungen aus Finanzierungstätigkeit | 475.600 | 21.600 | 309.700 | -48.400 | 165.900 | 21.600 |



Übersicht über die produktbezogenen Finanzdaten des Haushaltsjahres 2014

Datum: 24.07.2014

Uhrzeit: 11:12:16

1. Nachtragshaushalt

Gemeinde: 12 Stadt Grevesmühlen

| Teilhaushalt | | 1 Teilhaushalt 1: Zentrale Dienste | | | | | |
|--------------|---|---|---|-------------------------------|---|-------------------------------|---|
| | | Produktgruppe | | Produkt | | Produktgruppe | |
| | | 112 | | 11201 | | 113 | |
| | | Personal | | Personalwesen | | Organisation | |
| | | Neuer Haushalts- ansatz | Veränderung gegenüber bisherigem Haushaltsansatz | Neuer Haushalts- ansatz | Veränderung gegenüber bisherigem Haushaltsansatz | Neuer Haushalts- ansatz | Veränderung gegenüber bisherigem Haushaltsansatz |
| | | 1 | 2 | 3 | 4 | 5 | 6 |
| Nr. | | Ein- und Auszahlungsarten (gemäß § 4 Absatz 12 GemHVO-Doppik) | | | | | |
| 2. | + | Zuwendungen, allgemeine Umlagen und sonstige Transfererträge | 1.000 | 0 | 1.000 | 0 | 0 |
| 6. | + | Kostenerstattungen und Kostenumlagen | 111.500 | -50.700 | 111.500 | -50.700 | 0 |
| 9. | + | Sonstige laufende Erträge | 146.600 | 0 | 146.600 | 0 | 0 |
| 10. | = | Summe der laufenden Erträge aus Verwaltungstätigkeit (Summe der Nummern 1 bis 9) | 259.100 | -50.700 | 259.100 | -50.700 | 0 |
| 11. | - | Personalaufwendungen | 764.600 | 382.300 | 764.600 | 382.300 | 32.800 |
| 12. | - | Versorgungsaufwendungen | -3.200 | -3.200 | -3.200 | -3.200 | 0 |
| 13. | - | Aufwendungen für Sach- und Dienstleistungen | 41.500 | -1.400 | 41.500 | -1.400 | 7.300 |
| 18. | - | Sonstige laufenden Aufwendungen | 51.200 | -1.400 | 51.200 | -1.400 | 0 |
| 19. | = | Summe der laufenden Aufwendungen aus Verwaltungstätigkeit (Summe der Nummern 11 bis 18) | 854.100 | 376.300 | 854.100 | 376.300 | 40.100 |
| 20. | = | Laufendes Ergebnis aus Verwaltungstätigkeit (Saldo der Nummern 10 und 19) | -595.000 | -427.000 | -595.000 | -427.000 | -40.100 |
| 24. | = | Ordentliches Ergebnis (Summe der Nummern 20 und 23) | -595.000 | -427.000 | -595.000 | -427.000 | 13.600 |
| 28. | = | Jahresergebnis (Jahresüberschuss/Jahresfehlbetrag) des Teilhaushaltes vor Verrechnung der internen Leistungsbeziehungen | -595.000 | -427.000 | -595.000 | -427.000 | 13.600 |
| 30. | - | Aufwendungen aus internen Leistungsbeziehungen | 100 | 0 | 100 | 0 | 0 |
| 31. | | Saldo der Erträge und Aufwendungen aus internen Leistungsbeziehungen (Saldo der Nummern 29 und 30) | -100 | 0 | -100 | 0 | 0 |
| 32. | = | Jahresergebnis (Jahresüberschuss/Jahresfehlbetrag) des Teilhaushaltes nach Verrechnung der internen Leistungsbeziehungen (Summe der Nummern 28 und 31) | -595.100 | -427.000 | -595.100 | -427.000 | 13.600 |
| 1. | | Saldo der laufenden Ein- und Auszahlungen aus Verwaltungstätigkeit | -735.200 | -431.000 | -735.200 | -431.000 | 9.300 |
| 3. | | Saldo der ordentlichen Ein- und Auszahlungen | -735.200 | -431.000 | -735.200 | -431.000 | 9.300 |
| 5. | | Saldo der ordentlichen und außerordentlichen Ein- und Auszahlungen vor Verrechnung der internen Leistungsbeziehungen | -735.200 | -431.000 | -735.200 | -431.000 | 9.300 |
| 6. | | Saldo der Ein- und Auszahlungen der internen Leistungsbeziehungen | -100 | 0 | -100 | 0 | 0 |
| 7. | | Saldo der ordentlichen und außerordentlichen Ein- und Auszahlungen nach Verrechnung der internen Leistungsbeziehungen | -735.300 | -431.000 | -735.300 | -431.000 | 9.300 |
| 23. | = | Finanzmittelüberschuss / Finanzmittelfehlbetrag des Teilhaushaltes | -735.300 | -431.000 | -735.300 | -431.000 | 9.300 |
| 30. | + | Abnahme der liquiden Mittel | 735.300 | 431.000 | 735.300 | 431.000 | 35.800 |
| 31. | - | Zunahme der liquiden Mittel | 0 | 0 | 0 | 0 | 0 |



Übersicht über die produktbezogenen Finanzdaten des Haushaltsjahres 2014⁹⁷

Datum: 24.07.2014
Uhrzeit: 11:12:16

1. Nachtragshaushalt
Gemeinde: 12 Stadt Grevesmühlen

| Teilhaushalt | | 1 Teilhaushalt 1: Zentrale Dienste | | | | | | | |
|--------------|---|--|---|-------------------------------|---|-------------------------------|---|--------|--------|
| | | Produktgruppe | | Produkt | | Produktgruppe | | | |
| | | 112 | | 11201 | | 113 | | | |
| | | Personal | | Personalwesen | | Organisation | | | |
| | | Neuer Haushalts- ansatz | Veränderung gegenüber bisherigem Haushaltsansatz | Neuer Haushalts- ansatz | Veränderung gegenüber bisherigem Haushaltsansatz | Neuer Haushalts- ansatz | Veränderung gegenüber bisherigem Haushaltsansatz | | |
| | | 1 | 2 | 3 | 4 | 5 | 6 | | |
| 32. | = | Veränderung der liquiden Mittel | | 735.300 | 431.000 | 735.300 | 431.000 | 35.800 | -9.300 |
| 33. | = | Saldo aus den Ein- und Auszahlungen aus Finanzierungstätigkeit | | 735.300 | 431.000 | 735.300 | 431.000 | 35.800 | -9.300 |



Übersicht über die produktbezogenen Finanzdaten des Haushaltsjahres 2014

Datum: 24.07.2014

Uhrzeit: 11:12:16

1. Nachtragshaushalt

Gemeinde: 12 Stadt Grevesmühlen

| Teilhaushalt | | 1 Teilhaushalt 1: Zentrale Dienste | | | | | | |
|--------------|---|---|---|-------------------------------|---|--|---|----------------|
| | | Produkt | | Produktgruppe | | Produkt | | |
| | | 11301 | | 114 | | 11401 | | |
| | | Personalmanagement/ Organisation | | Zentrale Dienste | | Zentrales Gebäude- und Flächenmanagement | | |
| | | Neuer Haushalts- ansatz | Veränderung gegenüber bisherigem Haushaltsansatz | Neuer Haushalts- ansatz | Veränderung gegenüber bisherigem Haushaltsansatz | Neuer Haushalts- ansatz | Veränderung gegenüber bisherigem Haushaltsansatz | |
| | | 1 | 2 | 3 | 4 | 5 | 6 | |
| Nr. | | Ein- und Auszahlungsarten (gemäß § 4 Absatz 12 GemHVO-Doppik) | | | | | | |
| 2. | + | Zuwendungen, allgemeine Umlagen und sonstige Transfererträge | 0 | 0 | 17.500 | 0 | 10.900 | 0 |
| 4. | + | Öffentlich-rechtliche Leistungsentgelte | 0 | 0 | 600 | 0 | 0 | -200 |
| 5. | + | Privatrechtliche Leistungsentgelte | 0 | 0 | 122.600 | 0 | 122.600 | -44.400 |
| 6. | + | Kostenerstattungen und Kostenumlagen | 0 | 0 | 0 | 0 | 0 | -3.000 |
| 9. | + | Sonstige laufende Erträge | 0 | 0 | 500 | 0 | 500 | 0 |
| 10. | = | Summe der laufenden Erträge aus Verwaltungstätigkeit (Summe der Nummern 1 bis 9) | 0 | 0 | 141.200 | 0 | 134.000 | -47.600 |
| 11. | - | Personalaufwendungen | 32.800 | -13.600 | 725.300 | -6.000 | 536.100 | -50.500 |
| 12. | - | Versorgungsaufwendungen | 0 | 0 | -10.500 | 0 | -10.500 | -6.100 |
| 13. | - | Aufwendungen für Sach- und Dienstleistungen | 7.300 | 0 | 638.200 | 0 | 619.200 | -700 |
| 14. | - | Abschreibungen auf immaterielle Vermögensgegenstände des Anlagevermögens und auf Sachanlagen sowie auf aktivierte Aufwendungen für die Ingangsetzung und Erweiterung der Verwaltung | 0 | 0 | 198.800 | 3.000 | 125.300 | 2.000 |
| 16. | - | Zuwendungen, Umlagen und sonstige Transferaufwendungen | 0 | 0 | 3.900 | 0 | 0 | 0 |
| 18. | - | Sonstige laufende Aufwendungen | 0 | 0 | 302.000 | 5.900 | 25.700 | 5.900 |
| 19. | = | Summe der laufenden Aufwendungen aus Verwaltungstätigkeit (Summe der Nummern 11 bis 18) | 40.100 | -13.600 | 1.857.700 | -28.800 | 1.295.800 | -49.400 |
| 20. | = | Laufendes Ergebnis aus Verwaltungstätigkeit (Saldo der Nummern 10 und 19) | -40.100 | 13.600 | -1.716.500 | 28.800 | -1.161.800 | 1.800 |
| 24. | = | Ordentliches Ergebnis (Summe der Nummern 20 und 23) | -40.100 | 13.600 | -1.716.500 | 28.800 | -1.161.800 | 1.800 |
| 28. | = | Jahresergebnis (Jahresüberschuss/Jahresfehlbetrag) des Teilhaushaltes vor Verrechnung der internen Leistungsbeziehungen | -40.100 | 13.600 | -1.716.500 | 28.800 | -1.161.800 | 1.800 |
| 30. | - | Aufwendungen aus internen Leistungsbeziehungen | 0 | 0 | 39.600 | -600 | 39.300 | -6.400 |
| 31. | | Saldo der Erträge und Aufwendungen aus internen Leistungsbeziehungen (Saldo der Nummern 29 und 30) | 0 | 0 | -39.600 | 6.400 | -39.300 | 6.400 |
| 32. | = | Jahresergebnis (Jahresüberschuss/Jahresfehlbetrag) des Teilhaushaltes nach Verrechnung der internen Leistungsbeziehungen (Summe der Nummern 28 und 31) | -40.100 | 13.600 | -1.756.100 | 29.400 | -1.201.100 | 8.200 |
| 1. | | Saldo der laufenden Ein- und Auszahlungen aus Verwaltungstätigkeit | -35.800 | 9.300 | -1.534.800 | 27.400 | -1.047.000 | -2.300 |
| 2. | | Saldo der Zins- und der sonstigen Finanzein- und -auszahlungen | 0 | 0 | 0 | 0 | 0 | 0 |
| 3. | | Saldo der ordentlichen Ein- und Auszahlungen | -35.800 | 9.300 | -1.534.800 | 27.400 | -1.047.000 | -2.300 |
| 5. | | Saldo der ordentlichen und außerordentlichen Ein- und Auszahlungen vor Verrechnung der internen Leistungsbeziehungen | -35.800 | 9.300 | -1.534.800 | 27.400 | -1.047.000 | -2.300 |



Übersicht über die produktbezogenen Finanzdaten des Haushaltsjahres 2014⁹⁹

Datum: 24.07.2014

Uhrzeit: 11:12:16

1. Nachtragshaushalt

Gemeinde: 12 Stadt Grevesmühlen

| Teilhaushalt | | 1 Teilhaushalt 1: Zentrale Dienste | | | | | | |
|--------------|---|---|---|-------------------------------|---|--|---|----------|
| | | Produkt | | Produktgruppe | | Produkt | | |
| | | 11301 | | 114 | | 11401 | | |
| | | Personalmanagement/ Organisation | | Zentrale Dienste | | Zentrales Gebäude- und Flächenmanagement | | |
| | | Neuer Haushalts- ansatz | Veränderung gegenüber bisherigem Haushaltsansatz | Neuer Haushalts- ansatz | Veränderung gegenüber bisherigem Haushaltsansatz | Neuer Haushalts- ansatz | Veränderung gegenüber bisherigem Haushaltsansatz | |
| | | 1 | 2 | 3 | 4 | 5 | 6 | |
| 6. | | Saldo der Ein- und Auszahlungen der internen Leistungsbeziehungen | 0 | 0 | -39.600 | 6.400 | -39.300 | 6.400 |
| 7. | | Saldo der ordentlichen und außerordentlichen Ein- und Auszahlungen nach Verrechnung der internen Leistungsbeziehungen | -35.800 | 9.300 | -1.574.400 | 28.000 | -1.086.300 | 4.100 |
| 14. | + | Einzahlungen aus Vorräten | 0 | 0 | 312.000 | 302.000 | 312.000 | 302.000 |
| 15. | = | Summe der Einzahlungen aus Investitionstätigkeit | 0 | 0 | 312.000 | 302.000 | 312.000 | 302.000 |
| 16. | - | Auszahlungen für immaterielle Vermögensgegenstände | 0 | 0 | 36.400 | 21.500 | 0 | 0 |
| 17. | - | Auszahlungen für Sachanlagen | 0 | 0 | 78.600 | 17.700 | 0 | 0 |
| 20. | - | Auszahlungen für Vorräte | 0 | 0 | 150.000 | 0 | 150.000 | -60.000 |
| 21. | = | Summe der Auszahlungen aus Investitionstätigkeit | 0 | 0 | 265.000 | 39.200 | 150.000 | -60.000 |
| 22. | = | Saldo aus den Ein- und Auszahlungen aus Investitionstätigkeit | 0 | 0 | 47.000 | 362.000 | 162.000 | 362.000 |
| 23. | = | Finanzmittelüberschuss / Finanzmittelfehlbetrag des Teilhaushaltes | -35.800 | 9.300 | -1.527.400 | 366.100 | -924.300 | 366.100 |
| 30. | + | Abnahme der liquiden Mittel | 35.800 | -9.300 | 1.527.400 | 11.200 | 924.300 | -366.100 |
| 31. | - | Zunahme der liquiden Mittel | 0 | 0 | 0 | 0 | 0 | 0 |
| 32. | = | Veränderung der liquiden Mittel | 35.800 | -9.300 | 1.527.400 | 11.200 | 924.300 | -366.100 |
| 33. | = | Saldo aus den Ein- und Auszahlungen aus Finanzierungstätigkeit | 35.800 | -9.300 | 1.527.400 | 11.200 | 924.300 | -366.100 |



Übersicht über die produktbezogenen Finanzdaten des Haushaltsjahres 2014

Datum: 24.07.2014

Uhrzeit: 11:12:16

1. Nachtragshaushalt

Gemeinde: 12 Stadt Grevesmühlen

| Teilhaushalt | | 1 Teilhaushalt 1: Zentrale Dienste | | | | | | |
|--------------|---|---|---|-------------------------------|---|-------------------------------|---|----------------|
| | | Produkt | | Produktgruppe | | Produkt | | |
| | | 11403 | | 116 | | 11601 | | |
| | | Sonstige zentrale Dienste | | Finanzen | | Finanzverwaltung | | |
| | | Neuer Haushalts- ansatz | Veränderung gegenüber bisherigem Haushaltsansatz | Neuer Haushalts- ansatz | Veränderung gegenüber bisherigem Haushaltsansatz | Neuer Haushalts- ansatz | Veränderung gegenüber bisherigem Haushaltsansatz | |
| | | 1 | 2 | 3 | 4 | 5 | 6 | |
| Nr. | | Ein- und Auszahlungsarten (gemäß § 4 Absatz 12 GemHVO-Doppik) | | | | | | |
| 2. | + | Zuwendungen, allgemeine Umlagen und sonstige Transfererträge | 6.600 | 0 | 13.100 | 100 | 13.100 | 100 |
| 4. | + | Öffentlich-rechtliche Leistungsentgelte | 600 | 0 | 300 | 0 | 300 | 0 |
| 6. | + | Kostenerstattungen und Kostenumlagen | 0 | 0 | 7.900 | 500 | 7.900 | 500 |
| 9. | + | Sonstige laufende Erträge | 0 | 0 | 25.500 | 0 | 25.500 | 0 |
| 10. | = | Summe der laufenden Erträge aus Verwaltungstätigkeit (Summe der Nummern 1 bis 9) | 7.200 | 0 | 46.800 | 600 | 46.800 | 600 |
| 11. | - | Personalaufwendungen | 189.200 | -6.000 | 729.800 | -27.100 | 729.800 | -27.100 |
| 13. | - | Aufwendungen für Sach- und Dienstleistungen | 19.000 | 0 | 200 | 0 | 200 | 0 |
| 14. | - | Abschreibungen auf immaterielle Vermögensgegenstände des Anlagevermögens und auf Sachanlagen sowie auf aktivierte Aufwendungen für die Ingangsetzung und Erweiterung der Verwaltung | 73.500 | 3.000 | 0 | 0 | 0 | 0 |
| 16. | - | Zuwendungen, Umlagen und sonstige Transferaufwendungen | 3.900 | 0 | 0 | 0 | 0 | 0 |
| 18. | - | Sonstige laufende Aufwendungen | 276.300 | -25.800 | 48.300 | 0 | 48.300 | 0 |
| 19. | = | Summe der laufenden Aufwendungen aus Verwaltungstätigkeit (Summe der Nummern 11 bis 18) | 561.900 | -28.800 | 778.300 | -27.100 | 778.300 | -27.100 |
| 20. | = | Laufendes Ergebnis aus Verwaltungstätigkeit (Saldo der Nummern 10 und 19) | -554.700 | 28.800 | -731.500 | 27.700 | -731.500 | 27.700 |
| 24. | = | Ordentliches Ergebnis (Summe der Nummern 20 und 23) | -554.700 | 28.800 | -731.500 | 27.700 | -731.500 | 27.700 |
| 28. | = | Jahresergebnis (Jahresüberschuss/Jahresfehlbetrag) des Teilhaushaltes vor Verrechnung der internen Leistungsbeziehungen | -554.700 | 28.800 | -731.500 | 27.700 | -731.500 | 27.700 |
| 30. | - | Aufwendungen aus internen Leistungsbeziehungen | 300 | -600 | 0 | 0 | 0 | 0 |
| 31. | | Saldo der Erträge und Aufwendungen aus internen Leistungsbeziehungen (Saldo der Nummern 29 und 30) | -300 | 600 | 0 | 0 | 0 | 0 |
| 32. | = | Jahresergebnis (Jahresüberschuss/Jahresfehlbetrag) des Teilhaushaltes nach Verrechnung der internen Leistungsbeziehungen (Summe der Nummern 28 und 31) | -555.000 | 29.400 | -731.500 | 27.700 | -731.500 | 27.700 |
| 1. | | Saldo der laufenden Ein- und Auszahlungen aus Verwaltungstätigkeit | -487.800 | 27.400 | -687.100 | 27.700 | -687.100 | 27.700 |
| 3. | | Saldo der ordentlichen Ein- und Auszahlungen | -487.800 | 27.400 | -687.100 | 27.700 | -687.100 | 27.700 |
| 5. | | Saldo der ordentlichen und außerordentlichen Ein- und Auszahlungen vor Verrechnung der internen Leistungsbeziehungen | -487.800 | 27.400 | -687.100 | 27.700 | -687.100 | 27.700 |
| 6. | | Saldo der Ein- und Auszahlungen der internen Leistungsbeziehungen | -300 | 600 | 0 | 0 | 0 | 0 |
| 7. | | Saldo der ordentlichen und außerordentlichen Ein- und Auszahlungen nach Verrechnung der internen Leistungsbeziehungen | -488.100 | 28.000 | -687.100 | 27.700 | -687.100 | 27.700 |



Übersicht über die produktbezogenen Finanzdaten des Haushaltsjahres 2014

Datum: 24.07.2014
Uhrzeit: 11:12:16

1. Nachtragshaushalt
Gemeinde: 12 Stadt Grevesmühlen

| Teilhaushalt | | 1 Teilhaushalt 1: Zentrale Dienste | | | | | | |
|--------------|---|---|---|-------------------------------|---|-------------------------------|---|----------------|
| | | Produkt | | Produktgruppe | | Produkt | | |
| | | 11403 | | 116 | | 11601 | | |
| | | Sonstige zentrale Dienste | | Finanzen | | Finanzverwaltung | | |
| | | Neuer Haushalts- ansatz | Veränderung gegenüber bisherigem Haushaltsansatz | Neuer Haushalts- ansatz | Veränderung gegenüber bisherigem Haushaltsansatz | Neuer Haushalts- ansatz | Veränderung gegenüber bisherigem Haushaltsansatz | |
| | | 1 | 2 | 3 | 4 | 5 | 6 | |
| 16. | - | Auszahlungen für immaterielle Vermögensgegenstände | 36.400 | 21.500 | 0 | 0 | 0 | 0 |
| 17. | - | Auszahlungen für Sachanlagen | 78.600 | 17.700 | 0 | 0 | 0 | 0 |
| 21. | = | Summe der Auszahlungen aus Investitionstätigkeit | 115.000 | 39.200 | 0 | 0 | 0 | 0 |
| 22. | = | Saldo aus den Ein- und Auszahlungen aus Investitionstätigkeit | -115.000 | -39.200 | 0 | 0 | 0 | 0 |
| 23. | = | Finanzmittelüberschuss / Finanzmittelfehlbetrag des Teilhaushaltes | -603.100 | -11.200 | -687.100 | 27.700 | -687.100 | 27.700 |
| 30. | + | Abnahme der liquiden Mittel | 603.100 | 11.200 | 687.100 | -27.700 | 687.100 | -27.700 |
| 31. | - | Zunahme der liquiden Mittel | 0 | 0 | 0 | 0 | 0 | 0 |
| 32. | = | Veränderung der liquiden Mittel | 603.100 | 11.200 | 687.100 | -27.700 | 687.100 | -27.700 |
| 33. | = | Saldo aus den Ein- und Auszahlungen aus Finanzierungstätigkeit | 603.100 | 11.200 | 687.100 | -27.700 | 687.100 | -27.700 |



Übersicht über die produktbezogenen Finanzdaten des Haushaltsjahres 2014

Datum: 24.07.2014
Uhrzeit: 11:12:16

1. Nachtragshaushalt Gemeinde: 12 Stadt Grevesmühlen

| Teilhaushalt | | 1 Teilhaushalt 1: Zentrale Dienste | | | | | |
|--------------|---|---|---|-------------------------------|---|-------------------------------|---|
| | | Produktbereich | | Produktgruppe | | Produkt | |
| | | 12 | | 121 | | 12101 | |
| | | Sicherheit und Ordnung | | Statistik und Wahlen | | Statistik und Wahlen | |
| | | Neuer Haushalts- ansatz | Veränderung gegenüber bisherigem Haushaltsansatz | Neuer Haushalts- ansatz | Veränderung gegenüber bisherigem Haushaltsansatz | Neuer Haushalts- ansatz | Veränderung gegenüber bisherigem Haushaltsansatz |
| | | 1 | 2 | 3 | 4 | 5 | 6 |
| Nr. | | Ein- und Auszahlungsarten (gemäß § 4 Absatz 12 GemHVO-Doppik) | | | | | |
| 2. | + | Zuwendungen, allgemeine Umlagen und sonstige Transfererträge | 40.200 | 0 | 0 | 0 | 0 |
| 4. | + | Öffentlich-rechtliche Leistungsentgelte | 139.500 | 1.000 | 0 | 0 | 0 |
| 6. | + | Kostenerstattungen und Kostenumlagen | 20.600 | 0 | 5.500 | 0 | 5.500 |
| 9. | + | Sonstige laufende Erträge | 48.300 | 0 | 0 | 0 | 0 |
| 10. | = | Summe der laufenden Erträge aus Verwaltungstätigkeit (Summe der Nummern 1 bis 9) | 248.600 | 1.000 | 5.500 | 0 | 5.500 |
| 11. | - | Personalaufwendungen | 484.100 | 1.100 | 32.100 | -7.700 | 32.100 |
| 12. | - | Versorgungsaufwendungen | -4.500 | 0 | 0 | 0 | 0 |
| 13. | - | Aufwendungen für Sach- und Dienstleistungen | 234.200 | 900 | 9.700 | 900 | 9.700 |
| 14. | - | Abschreibungen auf immaterielle Vermögensgegenstände des Anlagevermögens und auf Sachanlagen sowie auf aktivierte Aufwendungen für die Inangangsetzung und Erweiterung der Verwaltung | 78.700 | 6.400 | 1.900 | 0 | 1.900 |
| 16. | - | Zuwendungen, Umlagen und sonstige Transferaufwendungen | 5.100 | 0 | 0 | 0 | 0 |
| 18. | - | Sonstige laufenden Aufwendungen | 50.600 | 6.000 | 9.400 | 1.900 | 9.400 |
| 19. | = | Summe der laufenden Aufwendungen aus Verwaltungstätigkeit (Summe der Nummern 11 bis 18) | 848.200 | 6.900 | 53.100 | -4.900 | 53.100 |
| 20. | = | Laufendes Ergebnis aus Verwaltungstätigkeit (Saldo der Nummern 10 und 19) | -599.600 | 94.500 | -47.600 | 4.900 | -47.600 |
| 24. | = | Ordentliches Ergebnis (Summe der Nummern 20 und 23) | -599.600 | 94.500 | -47.600 | 4.900 | -47.600 |
| 28. | = | Jahresergebnis (Jahresüberschuss/Jahresfehlbetrag) des Teilhaushaltes vor Verrechnung der internen Leistungsbeziehungen | -599.600 | 94.500 | -47.600 | 4.900 | -47.600 |
| 30. | - | Aufwendungen aus internen Leistungsbeziehungen | 5.700 | -300 | 300 | -1.700 | 300 |
| 31. | | Saldo der Erträge und Aufwendungen aus internen Leistungsbeziehungen (Saldo der Nummern 29 und 30) | -5.700 | 3.000 | -300 | 1.700 | -300 |
| 32. | = | Jahresergebnis (Jahresüberschuss/Jahresfehlbetrag) des Teilhaushaltes nach Verrechnung der internen Leistungsbeziehungen (Summe der Nummern 28 und 31) | -605.300 | 94.800 | -47.900 | 6.600 | -47.900 |
| 1. | | Saldo der laufenden Ein- und Auszahlungen aus Verwaltungstätigkeit | -532.100 | 62.100 | -45.300 | -700 | -45.300 |
| 3. | | Saldo der ordentlichen Ein- und Auszahlungen | -532.100 | 62.100 | -45.300 | -700 | -45.300 |
| 5. | | Saldo der ordentlichen und außerordentlichen Ein- und Auszahlungen vor Verrechnung der internen Leistungsbeziehungen | -532.100 | 62.100 | -45.300 | -700 | -45.300 |
| 6. | | Saldo der Ein- und Auszahlungen der internen Leistungsbeziehungen | -5.700 | 3.000 | -300 | 1.700 | -300 |
| 7. | | Saldo der ordentlichen und außerordentlichen Ein- und Auszahlungen nach Verrechnung der internen Leistungsbeziehungen | -537.800 | 62.400 | -45.600 | 1.000 | -45.600 |



Übersicht über die produktbezogenen Finanzdaten des Haushaltsjahres 2014

1. Nachtragshaushalt
Gemeinde: 12 Stadt Grevesmühlen

Datum: 24.07.2014
Uhrzeit: 11:12:16

| Teilhaushalt | | 1 Teilhaushalt 1: Zentrale Dienste | | | | | | |
|--------------|---|---|---|-------------------------------|---|-------------------------------|---|---------------|
| | | Produktbereich | | Produktgruppe | | Produkt | | |
| | | 12 | | 121 | | 12101 | | |
| | | Sicherheit und Ordnung | | Statistik und Wahlen | | Statistik und Wahlen | | |
| | | Neuer Haushalts- ansatz | Veränderung gegenüber bisherigem Haushaltsansatz | Neuer Haushalts- ansatz | Veränderung gegenüber bisherigem Haushaltsansatz | Neuer Haushalts- ansatz | Veränderung gegenüber bisherigem Haushaltsansatz | |
| | | 1 | 2 | 3 | 4 | 5 | 6 | |
| 8. | + | Einzahlungen aus Investitionszuwendungen | 255.200 | 4.200 | 0 | 0 | 0 | 0 |
| 15 | = | Summe der Einzahlungen aus Investitionstätigkeit | 255.200 | 4.200 | 0 | 0 | 0 | 0 |
| 16. | - | Auszahlungen für immaterielle Vermögensgegenstände | 600 | 0 | 0 | 0 | 0 | 0 |
| 17. | - | Auszahlungen für Sachanlagen | 390.000 | 13.500 | 0 | 0 | 0 | 0 |
| 21. | = | Summe der Auszahlungen aus Investitionstätigkeit | 390.600 | 13.500 | 0 | 0 | 0 | 0 |
| 22. | = | Saldo aus den Ein- und Auszahlungen aus Investitionstätigkeit | -135.400 | 0 | 0 | 0 | 0 | 0 |
| 23. | = | Finanzmittelüberschuss / Finanzmittelfehlbetrag des Teilhaushaltes | -673.200 | 62.400 | -45.600 | 1.000 | -45.600 | 1.000 |
| 30. | + | Abnahme der liquiden Mittel | 673.200 | 8.700 | 45.600 | -1.000 | 45.600 | -1.000 |
| 31. | - | Zunahme der liquiden Mittel | 0 | 0 | 0 | 0 | 0 | 0 |
| 32. | = | Veränderung der liquiden Mittel | 673.200 | 8.700 | 45.600 | -1.000 | 45.600 | -1.000 |
| 33. | = | Saldo aus den Ein- und Auszahlungen aus Finanzierungstätigkeit | 673.200 | 8.700 | 45.600 | -1.000 | 45.600 | -1.000 |



Übersicht über die produktbezogenen Finanzdaten des Haushaltsjahres 2014

Datum: 24.07.2014
Uhrzeit: 11:12:16

1. Nachtragshaushalt Gemeinde: 12 Stadt Grevesmühlen

| Teilhaushalt | | 1 Teilhaushalt 1: Zentrale Dienste | | | | | | |
|--------------|---|---|--|-------------------------|--|-------------------------|--|---------------|
| | | Produktgruppe | | Produkt | | Produktgruppe | | |
| | | 122 | | 12200 | | 123 | | |
| | | Ordnungsangelegenheiten | | Ordnungsangelegenheiten | | Verkehrsangelegenheiten | | |
| | | Neuer Haushaltsansatz | Veränderung gegenüber bisherigem Haushaltsansatz | Neuer Haushaltsansatz | Veränderung gegenüber bisherigem Haushaltsansatz | Neuer Haushaltsansatz | Veränderung gegenüber bisherigem Haushaltsansatz | |
| | | 1 | 2 | 3 | 4 | 5 | 6 | |
| Nr. | | Ein- und Auszahlungsarten (gemäß § 4 Absatz 12 GemHVO-Doppik) | | | | | | |
| 4. | + | Öffentlich-rechtliche Leistungsentgelte | 97.000 | 0 | 97.000 | 0 | 42.000 | 1.000 |
| 6. | + | Kostenerstattungen und Kostenumlagen | 15.000 | 0 | 15.000 | 0 | 100 | 0 |
| 9. | + | Sonstige laufende Erträge | 1.000 | 0 | 1.000 | 0 | 46.800 | 0 |
| 10. | = | Summe der laufenden Erträge aus Verwaltungstätigkeit (Summe der Nummern 1 bis 9) | 113.000 | 0 | 113.000 | 0 | 88.900 | 1.000 |
| 11. | - | Personalaufwendungen | 340.500 | -90.000 | 340.500 | -90.000 | 95.300 | 1.100 |
| 12. | - | Versorgungsaufwendungen | -4.500 | -4.500 | -4.500 | -4.500 | 0 | 0 |
| 13. | - | Aufwendungen für Sach- und Dienstleistungen | 152.300 | 0 | 152.300 | 0 | 200 | 100 |
| 14. | - | Abschreibungen auf immaterielle Vermögensgegenstände des Anlagevermögens und auf Sachanlagen sowie auf aktivierte Aufwendungen für die Inangangsetzung und Erweiterung der Verwaltung | 600 | 0 | 600 | 0 | 300 | 0 |
| 18. | - | Sonstige laufenden Aufwendungen | 200 | 0 | 200 | 0 | 2.800 | 2.000 |
| 19. | = | Summe der laufenden Aufwendungen aus Verwaltungstätigkeit (Summe der Nummern 11 bis 18) | 489.100 | -94.500 | 489.100 | -94.500 | 98.600 | 3.200 |
| 20. | = | Laufendes Ergebnis aus Verwaltungstätigkeit (Saldo der Nummern 10 und 19) | -376.100 | 94.500 | -376.100 | 94.500 | -9.700 | -2.200 |
| 24. | = | Ordentliches Ergebnis (Summe der Nummern 20 und 23) | -376.100 | 94.500 | -376.100 | 94.500 | -9.700 | -2.200 |
| 28. | = | Jahresergebnis (Jahresüberschuss/Jahresfehlbetrag) des Teilhaushaltes vor Verrechnung der internen Leistungsbeziehungen | -376.100 | 94.500 | -376.100 | 94.500 | -9.700 | -2.200 |
| 30. | - | Aufwendungen aus internen Leistungsbeziehungen | 1.200 | -300 | 1.200 | -300 | 300 | -3.000 |
| 31. | | Saldo der Erträge und Aufwendungen aus internen Leistungsbeziehungen (Saldo der Nummern 29 und 30) | -1.200 | 300 | -1.200 | 300 | -300 | 3.000 |
| 32. | = | Jahresergebnis (Jahresüberschuss/Jahresfehlbetrag) des Teilhaushaltes nach Verrechnung der internen Leistungsbeziehungen (Summe der Nummern 28 und 31) | -377.300 | 94.800 | -377.300 | 94.800 | -10.000 | 800 |
| 1. | | Saldo der laufenden Ein- und Auszahlungen aus Verwaltungstätigkeit | -347.500 | 62.100 | -347.500 | 62.100 | -9.400 | -2.800 |
| 3. | | Saldo der ordentlichen Ein- und Auszahlungen | -347.500 | 62.100 | -347.500 | 62.100 | -9.400 | -2.800 |
| 5. | | Saldo der ordentlichen und außerordentlichen Ein- und Auszahlungen vor Verrechnung der internen Leistungsbeziehungen | -347.500 | 62.100 | -347.500 | 62.100 | -9.400 | -2.800 |
| 6. | | Saldo der Ein- und Auszahlungen der internen Leistungsbeziehungen | -1.200 | 300 | -1.200 | 300 | -300 | 3.000 |
| 7. | | Saldo der ordentlichen und außerordentlichen Ein- und Auszahlungen nach Verrechnung der internen Leistungsbeziehungen | -348.700 | 62.400 | -348.700 | 62.400 | -9.700 | 200 |



Übersicht über die produktbezogenen Finanzdaten des Haushaltsjahres 2014

1. Nachtragshaushalt
Gemeinde: 12 Stadt Grevesmühlen

Datum: 24.07.2014
Uhrzeit: 11:12:16

| Teilhaushalt | | 1 Teilhaushalt 1: Zentrale Dienste | | | | | | |
|--------------|---|--|---|-------------------------------|---|-------------------------------|---|------|
| | | Produktgruppe | | Produkt | | Produktgruppe | | |
| | | 122 | | 12200 | | 123 | | |
| | | Ordnungsangelegenheiten | | Ordnungsangelegenheiten | | Verkehrsangelegenheiten | | |
| | | Neuer Haushalts- ansatz | Veränderung gegenüber bisherigem Haushaltsansatz | Neuer Haushalts- ansatz | Veränderung gegenüber bisherigem Haushaltsansatz | Neuer Haushalts- ansatz | Veränderung gegenüber bisherigem Haushaltsansatz | |
| | | 1 | 2 | 3 | 4 | 5 | 6 | |
| 16. | - | Auszahlungen für immaterielle Vermögensgegenstände | 600 | 0 | 600 | 0 | 0 | 0 |
| 21. | = | Summe der Auszahlungen aus Investitionstätigkeit | 600 | 0 | 600 | 0 | 0 | 0 |
| 22. | = | Saldo aus den Ein- und Auszahlungen aus Investitionstätigkeit | -600 | 0 | -600 | 0 | 0 | 0 |
| 23. | = | Finanzmittelüberschuss / Finanzmittelfehlbetrag des Teilhaushaltes | -349.300 | 62.400 | -349.300 | 62.400 | -9.700 | 200 |
| 30. | + | Abnahme der liquiden Mittel | 349.300 | -62.400 | 349.300 | -62.400 | 9.700 | -200 |
| 31. | - | Zunahme der liquiden Mittel | 0 | 0 | 0 | 0 | 0 | 0 |
| 32. | = | Veränderung der liquiden Mittel | 349.300 | -62.400 | 349.300 | -62.400 | 9.700 | -200 |
| 33. | = | Saldo aus den Ein- und Auszahlungen aus Finanzierungstätigkeit | 349.300 | -62.400 | 349.300 | -62.400 | 9.700 | -200 |



Übersicht über die produktbezogenen Finanzdaten des Haushaltsjahres 2014

Datum: 24.07.2014
Uhrzeit: 11:12:16

1. Nachtragshaushalt Gemeinde: 12 Stadt Grevesmühlen

| Teilhaushalt | | 1 Teilhaushalt 1: Zentrale Dienste | | | | | | |
|--------------|---|---|---|-------------------------------|---|--|---|---------------|
| | | Produkt | | Produktgruppe | | Produkt | | |
| | | 12301 | | 126 | | 12601 | | |
| | | Verkehrsangelegenheiten | | Brandschutz | | Allgemeiner Brandschutz / Katastrophenschutz | | |
| | | Neuer Haushalts- ansatz | Veränderung gegenüber bisherigem Haushaltsansatz | Neuer Haushalts- ansatz | Veränderung gegenüber bisherigem Haushaltsansatz | Neuer Haushalts- ansatz | Veränderung gegenüber bisherigem Haushaltsansatz | |
| | | 1 | 2 | 3 | 4 | 5 | 6 | |
| Nr. | | Ein- und Auszahlungsarten (gemäß § 4 Absatz 12 GemHVO-Doppik) | | | | | | |
| 2. | + | Zuwendungen, allgemeine Umlagen und sonstige Transfererträge | 0 | 0 | 40.200 | 0 | 40.200 | 0 |
| 4. | + | Öffentlich-rechtliche Leistungsentgelte | 42.000 | 1.000 | 500 | 0 | 500 | 0 |
| 6. | + | Kostenerstattungen und Kostenumlagen | 100 | 0 | 0 | 0 | 0 | 0 |
| 9. | + | Sonstige laufende Erträge | 46.800 | 0 | 500 | 0 | 500 | 0 |
| 10. | = | Summe der laufenden Erträge aus Verwaltungstätigkeit (Summe der Nummern 1 bis 9) | 88.900 | 1.000 | 41.200 | 0 | 41.200 | 0 |
| 11. | - | Personalaufwendungen | 95.300 | 1.100 | 16.200 | -2.500 | 16.200 | -2.500 |
| 13. | - | Aufwendungen für Sach- und Dienstleistungen | 200 | 100 | 72.000 | -3.000 | 72.000 | -3.000 |
| 14. | - | Abschreibungen auf immaterielle Vermögensgegenstände des Anlagevermögens und auf Sachanlagen sowie auf aktivierte Aufwendungen für die Inangangsetzung und Erweiterung der Verwaltung | 300 | 0 | 75.900 | 6.400 | 75.900 | 6.400 |
| 16. | - | Zuwendungen, Umlagen und sonstige Transferaufwendungen | 0 | 0 | 5.100 | 0 | 5.100 | 0 |
| 18. | - | Sonstige laufenden Aufwendungen | 2.800 | 2.000 | 38.200 | 6.000 | 38.200 | 6.000 |
| 19. | = | Summe der laufenden Aufwendungen aus Verwaltungstätigkeit (Summe der Nummern 11 bis 18) | 98.600 | 3.200 | 207.400 | 6.900 | 207.400 | 6.900 |
| 20. | = | Laufendes Ergebnis aus Verwaltungstätigkeit (Saldo der Nummern 10 und 19) | -9.700 | -2.200 | -166.200 | -6.900 | -166.200 | -6.900 |
| 24. | = | Ordentliches Ergebnis (Summe der Nummern 20 und 23) | -9.700 | -2.200 | -166.200 | -6.900 | -166.200 | -6.900 |
| 28. | = | Jahresergebnis (Jahresüberschuss/Jahresfehlbetrag) des Teilhaushaltes vor Verrechnung der internen Leistungsbeziehungen | -9.700 | -2.200 | -166.200 | -6.900 | -166.200 | -6.900 |
| 30. | - | Aufwendungen aus internen Leistungsbeziehungen | 300 | -3.000 | 3.900 | -2.400 | 3.900 | -2.400 |
| 31. | | Saldo der Erträge und Aufwendungen aus internen Leistungsbeziehungen (Saldo der Nummern 29 und 30) | -300 | 3.000 | -3.900 | 2.400 | -3.900 | 2.400 |
| 32. | = | Jahresergebnis (Jahresüberschuss/Jahresfehlbetrag) des Teilhaushaltes nach Verrechnung der internen Leistungsbeziehungen (Summe der Nummern 28 und 31) | -10.000 | 800 | -170.100 | -4.500 | -170.100 | -4.500 |
| 1. | | Saldo der laufenden Ein- und Auszahlungen aus Verwaltungstätigkeit | -9.400 | -2.800 | -129.900 | -1.800 | -129.900 | -1.800 |
| 3. | | Saldo der ordentlichen Ein- und Auszahlungen | -9.400 | -2.800 | -129.900 | -1.800 | -129.900 | -1.800 |
| 5. | | Saldo der ordentlichen und außerordentlichen Ein- und Auszahlungen vor Verrechnung der internen Leistungsbeziehungen | -9.400 | -2.800 | -129.900 | -1.800 | -129.900 | -1.800 |
| 6. | | Saldo der Ein- und Auszahlungen der internen Leistungsbeziehungen | -300 | 3.000 | -3.900 | 2.400 | -3.900 | 2.400 |
| 7. | | Saldo der ordentlichen und außerordentlichen Ein- und Auszahlungen nach Verrechnung der internen Leistungsbeziehungen | -9.700 | 200 | -133.800 | 600 | -133.800 | 600 |



Übersicht über die produktbezogenen Finanzdaten des Haushaltsjahres 2014

1. Nachtragshaushalt
Gemeinde: 12 Stadt Grevesmühlen

Datum: 24.07.2014
Uhrzeit: 11:12:16

| Teilhaushalt | | 1 Teilhaushalt 1: Zentrale Dienste | | | | | | |
|--------------|---|---|---|-------------------------------|---|--|---|---------------|
| | | Produkt | | Produktgruppe | | Produkt | | |
| | | 12301 | | 126 | | 12601 | | |
| | | Verkehrsangelegenheiten | | Brandschutz | | Allgemeiner Brandschutz / Katastrophenschutz | | |
| | | Neuer Haushalts- ansatz | Veränderung gegenüber bisherigem Haushaltsansatz | Neuer Haushalts- ansatz | Veränderung gegenüber bisherigem Haushaltsansatz | Neuer Haushalts- ansatz | Veränderung gegenüber bisherigem Haushaltsansatz | |
| | | 1 | 2 | 3 | 4 | 5 | 6 | |
| 8. | + | Einzahlungen aus Investitionszuwendungen | 0 | 0 | 255.200 | 4.200 | 255.200 | 4.200 |
| 15 | = | Summe der Einzahlungen aus Investitionstätigkeit | 0 | 0 | 255.200 | 4.200 | 255.200 | 4.200 |
| 17. | - | Auszahlungen für Sachanlagen | 0 | 0 | 390.000 | 13.500 | 390.000 | 13.500 |
| 21. | = | Summe der Auszahlungen aus Investitionstätigkeit | 0 | 0 | 390.000 | 13.500 | 390.000 | 13.500 |
| 22. | = | Saldo aus den Ein- und Auszahlungen aus Investitionstätigkeit | 0 | 0 | -134.800 | -9.300 | -134.800 | -9.300 |
| 23. | = | Finanzmittelüberschuss / Finanzmittelfehlbetrag des Teilhaushaltes | -9.700 | 200 | -268.600 | -8.700 | -268.600 | -8.700 |
| 30. | + | Abnahme der liquiden Mittel | 9.700 | -200 | 268.600 | 8.700 | 268.600 | 8.700 |
| 31. | - | Zunahme der liquiden Mittel | 0 | 0 | 0 | 0 | 0 | 0 |
| 32. | = | Veränderung der liquiden Mittel | 9.700 | -200 | 268.600 | 8.700 | 268.600 | 8.700 |
| 33. | = | Saldo aus den Ein- und Auszahlungen aus Finanzierungstätigkeit | 9.700 | -200 | 268.600 | 8.700 | 268.600 | 8.700 |



Übersicht über die produktbezogenen Finanzdaten des Haushaltsjahres 2014

Datum: 24.07.2014

Uhrzeit: 11:12:16

1. Nachtragshaushalt

Gemeinde: 12 Stadt Grevesmühlen

| Teilhaushalt | | 2 Teilhaushalt 2: Schule, Kultur, Soziales und Sport | | | | | |
|--------------|--|--|---|-------------------------------|---|--|---|
| | | Haushalt insgesamt | | Haupt- produktbereich | | Produktbereich | |
| | | | | 2 | | 21 | |
| | | | | Schule und Kultur | | Schulträgeraufgaben - allgemeinbildende Schulen | |
| | | Neuer Haushalts- ansatz | Veränderung gegenüber bisherigem Haushaltsansatz | Neuer Haushalts- ansatz | Veränderung gegenüber bisherigem Haushaltsansatz | Neuer Haushalts- ansatz | Veränderung gegenüber bisherigem Haushaltsansatz |
| | | 1 | 2 | 3 | 4 | 5 | 6 |
| Nr. | Ein- und Auszahlungsarten (gemäß § 4 Absatz 12 GemHVO-Doppik) | | | | | | |
| 2. | + Zuwendungen, allgemeine Umlagen und sonstige Transfererträge | 675.600 | 5.100 | 121.900 | 400 | 111.100 | 100 |
| 4. | + Öffentlich-rechtliche Leistungsentgelte | 635.700 | 7.500 | 7.500 | 2.200 | 0 | 0 |
| 5. | + Privatrechtliche Leistungsentgelte | 32.700 | 8.100 | 21.900 | 8.100 | 8.600 | 8.100 |
| 6. | + Kostenerstattungen und Kostenumlagen | 438.900 | 1.500 | 347.800 | 300 | 347.700 | 300 |
| 9. | + Sonstige laufende Erträge | 18.600 | 3.700 | 15.200 | 3.700 | 1.900 | 700 |
| 10. | = Summe der laufenden Erträge aus Verwaltungstätigkeit (Summe der Nummern 1 bis 9) | 1.801.500 | 15.500 | 514.300 | 9.100 | 469.300 | 9.100 |
| 11. | - Personalaufwendungen | 1.826.600 | 3.700 | 443.500 | 3.700 | 235.200 | 3.700 |
| 13. | - Aufwendungen für Sach- und Dienstleistungen | 1.155.400 | 4.600 | 658.600 | 4.600 | 561.000 | 4.600 |
| 14. | - Abschreibungen auf immaterielle Vermögensgegenstände des Anlagevermögens und auf Sachanlagen sowie auf aktivierte Aufwendungen für die Ingangsetzung und Erweiterung der Verwaltung | 610.000 | 1.400 | 258.700 | 1.400 | 224.500 | 1.400 |
| 16. | - Zuwendungen, Umlagen und sonstige Transferaufwendungen | 895.800 | 35.000 | 3.100 | 0 | 0 | 0 |
| 18. | - Sonstige laufende Aufwendungen | 265.300 | 1.700 | 131.800 | 900 | 103.800 | 0 |
| 19. | = Summe der laufenden Aufwendungen aus Verwaltungstätigkeit (Summe der Nummern 11 bis 18) | 4.753.100 | 34.600 | 1.495.700 | 7.700 | 1.124.500 | 7.700 |
| 20. | = Laufendes Ergebnis aus Verwaltungstätigkeit (Saldo der Nummern 10 und 19) | -2.951.600 | 36.400 | -981.400 | 8.300 | -655.200 | 8.300 |
| 24. | = Ordentliches Ergebnis (Summe der Nummern 20 und 23) | -2.951.600 | 36.400 | -981.400 | 8.300 | -655.200 | 8.300 |
| 28. | = Jahresergebnis (Jahresüberschuss/Jahresfehlbetrag) des Teilhaushaltes vor Verrechnung der internen Leistungsbeziehungen | -2.951.600 | 36.400 | -981.400 | 8.300 | -655.200 | 8.300 |
| 30. | - Aufwendungen aus internen Leistungsbeziehungen | 279.100 | 800 | 94.600 | 0 | 71.300 | 0 |
| 31. | Saldo der Erträge und Aufwendungen aus internen Leistungsbeziehungen (Saldo der Nummern 29 und 30) | -279.100 | 27.700 | -94.600 | 10.300 | -71.300 | 10.300 |
| 32. | = Jahresergebnis (Jahresüberschuss/Jahresfehlbetrag) des Teilhaushaltes nach Verrechnung der internen Leistungsbeziehungen (Summe der Nummern 28 und 31) | -3.230.700 | 40.800 | -1.076.000 | 18.600 | -726.500 | 18.600 |
| 1. | Saldo der laufenden Ein- und Auszahlungen aus Verwaltungstätigkeit | -2.502.700 | 34.800 | -792.200 | 9.700 | -494.300 | 9.700 |
| 3. | Saldo der ordentlichen Ein- und Auszahlungen | -2.502.700 | 34.800 | -792.200 | 9.700 | -494.300 | 9.700 |
| 5. | Saldo der ordentlichen und außerordentlichen Ein- und Auszahlungen vor Verrechnung der internen Leistungsbeziehungen | -2.502.700 | 34.800 | -792.200 | 9.700 | -494.300 | 9.700 |
| 6. | Saldo der Ein- und Auszahlungen der internen Leistungsbeziehungen | -279.100 | 27.700 | -94.600 | 10.300 | -71.300 | 10.300 |
| 7. | Saldo der ordentlichen und außerordentlichen Ein- und Auszahlungen nach Verrechnung der internen Leistungsbeziehungen | -2.781.800 | 39.200 | -886.800 | 20.000 | -565.600 | 20.000 |



Übersicht über die produktbezogenen Finanzdaten des Haushaltsjahres 2014

Datum: 24.07.2014

Uhrzeit: 11:12:16

1. Nachtragshaushalt

Gemeinde: 12 Stadt Grevesmühlen

| Teilhaushalt | | 2 Teilhaushalt 2: Schule, Kultur, Soziales und Sport | | | | | | |
|--------------|----------|---|--|-----------------------|--|---|--|---------------|
| | | Haushalt insgesamt | | Hauptproduktbereich | | Produktbereich | | |
| | | | | 2 | | 21 | | |
| | | | | Schule und Kultur | | Schulträgeraufgaben - allgemeinbildende Schulen | | |
| | | Neuer Haushaltsansatz | Veränderung gegenüber bisherigem Haushaltsansatz | Neuer Haushaltsansatz | Veränderung gegenüber bisherigem Haushaltsansatz | Neuer Haushaltsansatz | Veränderung gegenüber bisherigem Haushaltsansatz | |
| | | 1 | 2 | 3 | 4 | 5 | 6 | |
| 8. | + | Einzahlungen aus Investitionszuwendungen | 30.000 | 0 | 30.000 | 0 | 30.000 | 0 |
| 11. | + | Einzahlungen aus Sachanlagen | 25.000 | 25.000 | 0 | 0 | 0 | 0 |
| 15 | = | Summe der Einzahlungen aus Investitionstätigkeit | 55.000 | 25.000 | 30.000 | 0 | 30.000 | 0 |
| 16. | - | Auszahlungen für immaterielle Vermögensgegenstände | 900 | 700 | 200 | 0 | 200 | 0 |
| 17. | - | Auszahlungen für Sachanlagen | 321.100 | 39.800 | 153.100 | 39.800 | 151.900 | 39.800 |
| 21. | = | Summe der Auszahlungen aus Investitionstätigkeit | 322.000 | 39.000 | 153.300 | 39.000 | 152.100 | 39.000 |
| 22. | = | Saldo aus den Ein- und Auszahlungen aus Investitionstätigkeit | -267.000 | 0 | -123.300 | 0 | -122.100 | 0 |
| 23. | = | Finanzmittelüberschuss / Finanzmittelfehlbetrag des Teilhaushaltes | -3.048.800 | 31.100 | -1.010.100 | 19.400 | -687.700 | 19.400 |
| 30. | + | Abnahme der liquiden Mittel | 3.048.800 | 37.600 | 1.010.100 | 37.600 | 687.700 | 37.600 |
| 31. | - | Zunahme der liquiden Mittel | 0 | 0 | 0 | 0 | 0 | 0 |
| 32. | = | Veränderung der liquiden Mittel | 3.048.800 | 37.600 | 1.010.100 | 37.600 | 687.700 | 37.600 |
| 33. | = | Saldo aus den Ein- und Auszahlungen aus Finanzierungstätigkeit | 3.048.800 | 37.600 | 1.010.100 | 37.600 | 687.700 | 37.600 |



Übersicht über die produktbezogenen Finanzdaten des Haushaltsjahres 2014

Datum: 24.07.2014

Uhrzeit: 11:12:16

1. Nachtragshaushalt

Gemeinde: 12 Stadt Grevesmühlen

| Teilhaushalt | | 2 Teilhaushalt 2: Schule, Kultur, Soziales und Sport | | | | | |
|--------------|---|--|---|----------------------------------|---|--|---|
| | | Produktgruppe | | Produkt | | Produkt | |
| | | 211 | | 21101 | | 21102 | |
| | | Grundschulen (§ 11 Abs. 2 Nr. 1a SchulG M-V) | | Schulkostenbeiträge Grundschulen | | Grundschule "Fritz- Reuter" Grevesmühlen | |
| | | Neuer Haushalts- ansatz | Veränderung gegenüber bisherigem Haushaltsansatz | Neuer Haushalts- ansatz | Veränderung gegenüber bisherigem Haushaltsansatz | Neuer Haushalts- ansatz | Veränderung gegenüber bisherigem Haushaltsansatz |
| | | 1 | 2 | 3 | 4 | 5 | 6 |
| Nr. | Ein- und Auszahlungsarten (gemäß § 4 Absatz 12 GemHVO-Doppik) | | | | | | |
| 2. | + Zuwendungen, allgemeine Umlagen und sonstige Transfererträge | 82.800 | 100 | 1.000 | 100 | 16.900 | -900 |
| 5. | + Privatrechtliche Leistungsentgelte | 8.600 | 8.100 | 0 | 0 | 500 | 0 |
| 6. | + Kostenerstattungen und Kostenumlagen | 140.100 | 300 | 0 | 0 | 62.300 | 0 |
| 9. | + Sonstige laufende Erträge | 1.200 | 700 | 0 | 0 | 500 | 500 |
| 10. | = Summe der laufenden Erträge aus Verwaltungstätigkeit (Summe der Nummern 1 bis 9) | 232.700 | 9.100 | 1.000 | 100 | 80.200 | -400 |
| 11. | - Personalaufwendungen | 118.000 | -100 | 4.800 | -100 | 50.500 | -300 |
| 13. | - Aufwendungen für Sach- und Dienstleistungen | 301.900 | 0 | 11.100 | 0 | 92.900 | -1.100 |
| 14. | - Abschreibungen auf immaterielle Vermögensgegenstände des Anlagevermögens und auf Sachanlagen sowie auf aktivierte Aufwendungen für die Inangangsetzung und Erweiterung der Verwaltung | 136.500 | 1.400 | 0 | 0 | 33.500 | 1.000 |
| 18. | - Sonstige laufenden Aufwendungen | 53.500 | 0 | 0 | 0 | 25.400 | -200 |
| 19. | = Summe der laufenden Aufwendungen aus Verwaltungstätigkeit (Summe der Nummern 11 bis 18) | 609.900 | 800 | 15.900 | -100 | 202.300 | -600 |
| 20. | = Laufendes Ergebnis aus Verwaltungstätigkeit (Saldo der Nummern 10 und 19) | -377.200 | 8.300 | -14.900 | 200 | -122.100 | 200 |
| 24. | = Ordentliches Ergebnis (Summe der Nummern 20 und 23) | -377.200 | 8.300 | -14.900 | 200 | -122.100 | 200 |
| 28. | = Jahresergebnis (Jahresüberschuss/Jahresfehlbetrag) des Teilhaushaltes vor Verrechnung der internen Leistungsbeziehungen | -377.200 | 8.300 | -14.900 | 200 | -122.100 | 200 |
| 30. | - Aufwendungen aus internen Leistungsbeziehungen | 44.400 | 0 | 0 | 0 | 19.500 | -200 |
| 31. | Saldo der Erträge und Aufwendungen aus internen Leistungsbeziehungen (Saldo der Nummern 29 und 30) | -44.400 | 10.300 | 0 | 0 | -19.500 | 200 |
| 32. | = Jahresergebnis (Jahresüberschuss/Jahresfehlbetrag) des Teilhaushaltes nach Verrechnung der internen Leistungsbeziehungen (Summe der Nummern 28 und 31) | -421.600 | 18.600 | -14.900 | 200 | -141.600 | 400 |
| 1. | Saldo der laufenden Ein- und Auszahlungen aus Verwaltungstätigkeit | -292.600 | 9.700 | -14.900 | 200 | -91.000 | 1.200 |
| 3. | Saldo der ordentlichen Ein- und Auszahlungen | -292.600 | 9.700 | -14.900 | 200 | -91.000 | 1.200 |
| 5. | Saldo der ordentlichen und außerordentlichen Ein- und Auszahlungen vor Verrechnung der internen Leistungsbeziehungen | -292.600 | 9.700 | -14.900 | 200 | -91.000 | 1.200 |
| 6. | Saldo der Ein- und Auszahlungen der internen Leistungsbeziehungen | -44.400 | 10.300 | 0 | 0 | -19.500 | 200 |
| 7. | Saldo der ordentlichen und außerordentlichen Ein- und Auszahlungen nach Verrechnung der internen Leistungsbeziehungen | -337.000 | 20.000 | -14.900 | 200 | -110.500 | 1.400 |



Übersicht über die produktbezogenen Finanzdaten des Haushaltsjahres 2014

Datum: 24.07.2014
Uhrzeit: 11:12:16

1. Nachtragshaushalt
Gemeinde: 12 Stadt Grevesmühlen

| Teilhaushalt | | 2 Teilhaushalt 2: Schule, Kultur, Soziales und Sport | | | | | | |
|--------------|---|---|---|----------------------------------|---|--|---|----------------|
| | | Produktgruppe | | Produkt | | Produkt | | |
| | | 211 | | 21101 | | 21102 | | |
| | | Grundschulen (§ 11 Abs. 2 Nr. 1a SchulG M-V) | | Schulkostenbeiträge Grundschulen | | Grundschule "Fritz- Reuter" Grevesmühlen | | |
| | | Neuer Haushalts- ansatz | Veränderung gegenüber bisherigem Haushaltsansatz | Neuer Haushalts- ansatz | Veränderung gegenüber bisherigem Haushaltsansatz | Neuer Haushalts- ansatz | Veränderung gegenüber bisherigem Haushaltsansatz | |
| | | 1 | 2 | 3 | 4 | 5 | 6 | |
| 8. | + | Einzahlungen aus Investitionszuwendungen | 30.000 | 0 | 0 | 0 | 30.000 | 0 |
| 15 | = | Summe der Einzahlungen aus Investitionstätigkeit | 30.000 | 0 | 0 | 0 | 30.000 | 0 |
| 16. | - | Auszahlungen für immaterielle Vermögensgegenstände | 200 | 0 | 0 | 0 | 200 | -800 |
| 17. | - | Auszahlungen für Sachanlagen | 142.800 | 39.800 | 0 | 0 | 110.600 | 39.800 |
| 21. | = | Summe der Auszahlungen aus Investitionstätigkeit | 143.000 | 39.000 | 0 | 0 | 110.800 | 39.000 |
| 22. | = | Saldo aus den Ein- und Auszahlungen aus Investitionstätigkeit | -113.000 | 0 | 0 | 0 | -80.800 | -39.000 |
| 23. | = | Finanzmittelüberschuss / Finanzmittelfehlbetrag des Teilhaushaltes | -450.000 | 19.400 | -14.900 | 200 | -191.300 | -37.600 |
| 30. | + | Abnahme der liquiden Mittel | 450.000 | 37.600 | 14.900 | -200 | 191.300 | 37.600 |
| 31. | - | Zunahme der liquiden Mittel | 0 | 0 | 0 | 0 | 0 | 0 |
| 32. | = | Veränderung der liquiden Mittel | 450.000 | 37.600 | 14.900 | -200 | 191.300 | 37.600 |
| 33. | = | Saldo aus den Ein- und Auszahlungen aus Finanzierungstätigkeit | 450.000 | 37.600 | 14.900 | -200 | 191.300 | 37.600 |



Übersicht über die produktbezogenen Finanzdaten des Haushaltsjahres 2014

Datum: 24.07.2014

Uhrzeit: 11:12:16

1. Nachtragshaushalt

Gemeinde: 12 Stadt Grevesmühlen

| Teilhaushalt | | 2 Teilhaushalt 2: Schule, Kultur, Soziales und Sport | | | | | | |
|--------------|---|---|--|---|--|---------------------------------------|--|-------------|
| | | Produkt | | Produktgruppe | | Produkt | | |
| | | 21103 | | 215 | | 21501 | | |
| | | Grundschule "Am Plogensee" Grevesmühlen | | Regionale Schulen (§ 11 Abs. 2 Nr. 1b SchulG M-V) | | Schulkostenbeiträge Regionale Schulen | | |
| | | Neuer Haushaltsansatz | Veränderung gegenüber bisherigem Haushaltsansatz | Neuer Haushaltsansatz | Veränderung gegenüber bisherigem Haushaltsansatz | Neuer Haushaltsansatz | Veränderung gegenüber bisherigem Haushaltsansatz | |
| | | 1 | 2 | 3 | 4 | 5 | 6 | |
| Nr. | | Ein- und Auszahlungsarten (gemäß § 4 Absatz 12 GemHVO-Doppik) | | | | | | |
| 2. | + | Zuwendungen, allgemeine Umlagen und sonstige Transfererträge | 64.900 | 0 | 28.300 | 100 | 1.000 | 100 |
| 5. | + | Privatrechtliche Leistungsentgelte | 8.100 | 8.100 | 0 | 0 | 0 | 0 |
| 6. | + | Kostenerstattungen und Kostenumlagen | 77.800 | 300 | 207.600 | 0 | 0 | 0 |
| 9. | + | Sonstige laufende Erträge | 700 | 700 | 700 | 500 | 0 | 0 |
| 10. | = | Summe der laufenden Erträge aus Verwaltungstätigkeit (Summe der Nummern 1 bis 9) | 151.500 | 9.100 | 236.600 | 600 | 1.000 | 100 |
| 11. | - | Personalaufwendungen | 62.700 | -500 | 117.200 | 3.700 | 4.800 | -100 |
| 13. | - | Aufwendungen für Sach- und Dienstleistungen | 197.900 | 0 | 259.100 | 4.600 | 28.800 | 0 |
| 14. | - | Abschreibungen auf immaterielle Vermögensgegenstände des Anlagevermögens und auf Sachanlagen sowie auf aktivierte Aufwendungen für die Inangangsetzung und Erweiterung der Verwaltung | 103.000 | 1.400 | 88.000 | 100 | 0 | 0 |
| 18. | - | Sonstige laufenden Aufwendungen | 28.100 | -100 | 50.300 | 0 | 0 | 0 |
| 19. | = | Summe der laufenden Aufwendungen aus Verwaltungstätigkeit (Summe der Nummern 11 bis 18) | 391.700 | 800 | 514.600 | 7.700 | 33.600 | -100 |
| 20. | = | Laufendes Ergebnis aus Verwaltungstätigkeit (Saldo der Nummern 10 und 19) | -240.200 | 8.300 | -278.000 | 200 | -32.600 | 200 |
| 24. | = | Ordentliches Ergebnis (Summe der Nummern 20 und 23) | -240.200 | 8.300 | -278.000 | 200 | -32.600 | 200 |
| 28. | = | Jahresergebnis (Jahresüberschuss/Jahresfehlbetrag) des Teilhaushaltes vor Verrechnung der internen Leistungsbeziehungen | -240.200 | 8.300 | -278.000 | 200 | -32.600 | 200 |
| 30. | - | Aufwendungen aus internen Leistungsbeziehungen | 24.900 | -10.300 | 26.900 | 0 | 0 | 0 |
| 31. | | Saldo der Erträge und Aufwendungen aus internen Leistungsbeziehungen (Saldo der Nummern 29 und 30) | -24.900 | 10.300 | -26.900 | 1.100 | 0 | 0 |
| 32. | = | Jahresergebnis (Jahresüberschuss/Jahresfehlbetrag) des Teilhaushaltes nach Verrechnung der internen Leistungsbeziehungen (Summe der Nummern 28 und 31) | -265.100 | 18.600 | -304.900 | 200 | -32.600 | 200 |
| 1. | | Saldo der laufenden Ein- und Auszahlungen aus Verwaltungstätigkeit | -186.700 | 9.700 | -201.700 | 200 | -32.600 | 200 |
| 3. | | Saldo der ordentlichen Ein- und Auszahlungen | -186.700 | 9.700 | -201.700 | 200 | -32.600 | 200 |
| 5. | | Saldo der ordentlichen und außerordentlichen Ein- und Auszahlungen vor Verrechnung der internen Leistungsbeziehungen | -186.700 | 9.700 | -201.700 | 200 | -32.600 | 200 |
| 6. | | Saldo der Ein- und Auszahlungen der internen Leistungsbeziehungen | -24.900 | 10.300 | -26.900 | 1.100 | 0 | 0 |
| 7. | | Saldo der ordentlichen und außerordentlichen Ein- und Auszahlungen nach Verrechnung der internen Leistungsbeziehungen | -211.600 | 20.000 | -228.600 | 200 | -32.600 | 200 |



Übersicht über die produktbezogenen Finanzdaten des Haushaltsjahres 2014

1. Nachtragshaushalt
Gemeinde: 12 Stadt Grevesmühlen

Datum: 24.07.2014
Uhrzeit: 11:12:16

| Teilhaushalt | | 2 Teilhaushalt 2: Schule, Kultur, Soziales und Sport | | | | | | |
|--------------|---|---|---|---|---|---------------------------------------|---|-------------|
| | | Produkt | | Produktgruppe | | Produkt | | |
| | | 21103 | | 215 | | 21501 | | |
| | | Grundschule "Am Ploggensee" Grevesmühlen | | Regionale Schulen (§ 11 Abs. 2 Nr. 1b SchulG M-V) | | Schulkostenbeiträge Regionale Schulen | | |
| | | Neuer Haushalts- ansatz | Veränderung gegenüber bisherigem Haushaltsansatz | Neuer Haushalts- ansatz | Veränderung gegenüber bisherigem Haushaltsansatz | Neuer Haushalts- ansatz | Veränderung gegenüber bisherigem Haushaltsansatz | |
| | | 1 | 2 | 3 | 4 | 5 | 6 | |
| 16. | - | Auszahlungen für immaterielle Vermögensgegenstände | 0 | -1.000 | 0 | 0 | 0 | 0 |
| 17. | - | Auszahlungen für Sachanlagen | 32.200 | 1.600 | 9.100 | 600 | 0 | 0 |
| 21. | = | Summe der Auszahlungen aus Investitionstätigkeit | 32.200 | 600 | 9.100 | 600 | 0 | 0 |
| 22. | = | Saldo aus den Ein- und Auszahlungen aus Investitionstätigkeit | -32.200 | -600 | -9.100 | 0 | 0 | 0 |
| 23. | = | Finanzmittelüberschuss / Finanzmittelfehlbetrag des Teilhaushaltes | -243.800 | 19.400 | -237.700 | 200 | -32.600 | 200 |
| 30. | + | Abnahme der liquiden Mittel | 243.800 | -19.400 | 237.700 | 6.500 | 32.600 | -200 |
| 31. | - | Zunahme der liquiden Mittel | 0 | 0 | 0 | 0 | 0 | 0 |
| 32. | = | Veränderung der liquiden Mittel | 243.800 | -19.400 | 237.700 | 6.500 | 32.600 | -200 |
| 33. | = | Saldo aus den Ein- und Auszahlungen aus Finanzierungstätigkeit | 243.800 | -19.400 | 237.700 | 6.500 | 32.600 | -200 |



Übersicht über die produktbezogenen Finanzdaten des Haushaltsjahres 2014

Datum: 24.07.2014
Uhrzeit: 11:12:16

1. Nachtragshaushalt Gemeinde: 12 Stadt Grevesmühlen

| Teilhaushalt | | 2 Teilhaushalt 2: Schule, Kultur, Soziales und Sport | | | | | |
|--------------|---|--|---|--|---|---|---|
| | | Produkt | | Produktbereich | | Produktgruppe | |
| | | 21502 | | 25 | | 252 | |
| | | Regionale Schule "Am Wasserturm" Grevesmühlen | | Wissenschaft, Museen, Zoologische Gärten, Botanische Gärten | | Nichtwissenschaftliche Museen, Sammlungen | |
| | | Neuer Haushalts- ansatz | Veränderung gegenüber bisherigem Haushaltsansatz | Neuer Haushalts- ansatz | Veränderung gegenüber bisherigem Haushaltsansatz | Neuer Haushalts- ansatz | Veränderung gegenüber bisherigem Haushaltsansatz |
| | | 1 | 2 | 3 | 4 | 5 | 6 |
| Nr. | Ein- und Auszahlungsarten (gemäß § 4 Absatz 12 GemHVO-Doppik) | | | | | | |
| 2. | + Zuwendungen, allgemeine Umlagen und sonstige Transfererträge | 27.300 | 100 | 2.000 | 0 | 2.000 | 0 |
| 4. | + Öffentlich-rechtliche Leistungsentgelte | 0 | 0 | 1.200 | 0 | 1.200 | 0 |
| 5. | + Privatrechtliche Leistungsentgelte | 0 | 0 | 100 | 0 | 100 | 0 |
| 6. | + Kostenerstattungen und Kostenumlagen | 207.600 | 0 | 0 | 0 | 0 | 0 |
| 9. | + Sonstige laufende Erträge | 700 | 500 | 500 | 400 | 500 | 400 |
| 10. | = Summe der laufenden Erträge aus Verwaltungstätigkeit (Summe der Nummern 1 bis 9) | 235.600 | 600 | 3.800 | 400 | 3.800 | 400 |
| 11. | - Personalaufwendungen | 112.400 | 3.700 | 93.300 | 1.000 | 93.300 | 1.000 |
| 13. | - Aufwendungen für Sach- und Dienstleistungen | 230.300 | 4.600 | 22.700 | 400 | 22.700 | 400 |
| 14. | - Abschreibungen auf immaterielle Vermögensgegenstände des Anlagevermögens und auf Sachanlagen sowie auf aktivierte Aufwendungen für die Inangangsetzung und Erweiterung der Verwaltung | 88.000 | 100 | 13.300 | 0 | 13.300 | 0 |
| 18. | - Sonstige laufenden Aufwendungen | 50.300 | -700 | 3.400 | 0 | 3.400 | 0 |
| 19. | = Summe der laufenden Aufwendungen aus Verwaltungstätigkeit (Summe der Nummern 11 bis 18) | 481.000 | 7.700 | 132.700 | 1.000 | 132.700 | 1.000 |
| 20. | = Laufendes Ergebnis aus Verwaltungstätigkeit (Saldo der Nummern 10 und 19) | -245.400 | -7.100 | -128.900 | 300 | -128.900 | 300 |
| 24. | = Ordentliches Ergebnis (Summe der Nummern 20 und 23) | -245.400 | -7.100 | -128.900 | 300 | -128.900 | 300 |
| 28. | = Jahresergebnis (Jahresüberschuss/Jahresfehlbetrag) des Teilhaushaltes vor Verrechnung der internen Leistungsbeziehungen | -245.400 | -7.100 | -128.900 | 300 | -128.900 | 300 |
| 30. | - Aufwendungen aus internen Leistungsbeziehungen | 26.900 | -1.100 | 6.600 | -400 | 6.600 | -400 |
| 31. | Saldo der Erträge und Aufwendungen aus internen Leistungsbeziehungen (Saldo der Nummern 29 und 30) | -26.900 | 1.100 | -6.600 | 900 | -6.600 | 900 |
| 32. | = Jahresergebnis (Jahresüberschuss/Jahresfehlbetrag) des Teilhaushaltes nach Verrechnung der internen Leistungsbeziehungen (Summe der Nummern 28 und 31) | -272.300 | -6.000 | -135.500 | 700 | -135.500 | 700 |
| 1. | Saldo der laufenden Ein- und Auszahlungen aus Verwaltungstätigkeit | -169.100 | -7.000 | -117.600 | 300 | -117.600 | 300 |
| 3. | Saldo der ordentlichen Ein- und Auszahlungen | -169.100 | -7.000 | -117.600 | 300 | -117.600 | 300 |
| 5. | Saldo der ordentlichen und außerordentlichen Ein- und Auszahlungen vor Verrechnung der internen Leistungsbeziehungen | -169.100 | -7.000 | -117.600 | 300 | -117.600 | 300 |
| 6. | Saldo der Ein- und Auszahlungen der internen Leistungsbeziehungen | -26.900 | 1.100 | -6.600 | 900 | -6.600 | 900 |
| 7. | Saldo der ordentlichen und außerordentlichen Ein- und Auszahlungen nach Verrechnung der internen Leistungsbeziehungen | -196.000 | -5.900 | -124.200 | 700 | -124.200 | 700 |



Übersicht über die produktbezogenen Finanzdaten des Haushaltsjahres 2014

Datum: 24.07.2014
Uhrzeit: 11:12:16

1. Nachtragshaushalt
Gemeinde: 12 Stadt Grevesmühlen

| Teilhaushalt | | 2 Teilhaushalt 2: Schule, Kultur, Soziales und Sport | | | | | |
|--------------|---|---|---|--|---|---|---|
| | | Produkt | | Produktbereich | | Produktgruppe | |
| | | 21502 | | 25 | | 252 | |
| | | Regionale Schule "Am Wasserturm" Grevesmühlen | | Wissenschaft, Museen, Zoologische Gärten, Botanische Gärten | | Nichtwissenschaftliche Museen, Sammlungen | |
| | | Neuer Haushalts- ansatz | Veränderung gegenüber bisherigem Haushaltsansatz | Neuer Haushalts- ansatz | Veränderung gegenüber bisherigem Haushaltsansatz | Neuer Haushalts- ansatz | Veränderung gegenüber bisherigem Haushaltsansatz |
| | | 1 | 2 | 3 | 4 | 5 | 6 |
| 15 | = | Summe der Einzahlungen aus Investitionstätigkeit | 0 | 0 | 0 | 0 | 0 |
| 17. | - | Auszahlungen für Sachanlagen | 9.100 | 600 | 700 | 700 | 700 |
| 21. | = | Summe der Auszahlungen aus Investitionstätigkeit | 9.100 | 600 | 700 | 700 | 700 |
| 22. | = | Saldo aus den Ein- und Auszahlungen aus Investitionstätigkeit | -9.100 | -600 | -700 | 0 | -700 |
| 23. | = | Finanzmittelüberschuss / Finanzmittelfehlbetrag des Teilhaushaltes | -205.100 | -6.500 | -124.900 | 700 | -124.900 |
| 30. | + | Abnahme der liquiden Mittel | 205.100 | 6.500 | 124.900 | 800 | 124.900 |
| 31. | - | Zunahme der liquiden Mittel | 0 | 0 | 0 | 0 | 0 |
| 32. | = | Veränderung der liquiden Mittel | 205.100 | 6.500 | 124.900 | 800 | 124.900 |
| 33. | = | Saldo aus den Ein- und Auszahlungen aus Finanzierungstätigkeit | 205.100 | 6.500 | 124.900 | 800 | 124.900 |



Übersicht über die produktbezogenen Finanzdaten des Haushaltsjahres 2014

Datum: 24.07.2014
Uhrzeit: 11:12:16

1. Nachtragshaushalt Gemeinde: 12 Stadt Grevesmühlen

| Teilhaushalt | | 2 Teilhaushalt 2: Schule, Kultur, Soziales und Sport | | | | | | |
|--------------|---|---|---|-------------------------------|---|-----------------------------------|---|---------------|
| | | Produkt | | Produkt | | Produktbereich | | |
| | | 25201 | | 25202 | | 27 | | |
| | | Städtisches Museum | | Stadtarchiv | | Volkshochschulen, Büchereien u.a. | | |
| | | Neuer Haushalts- ansatz | Veränderung gegenüber bisherigem Haushaltsansatz | Neuer Haushalts- ansatz | Veränderung gegenüber bisherigem Haushaltsansatz | Neuer Haushalts- ansatz | Veränderung gegenüber bisherigem Haushaltsansatz | |
| | | 1 | 2 | 3 | 4 | 5 | 6 | |
| Nr. | | Ein- und Auszahlungsarten (gemäß § 4 Absatz 12 GemHVO-Doppik) | | | | | | |
| 2. | + | Zuwendungen, allgemeine Umlagen und sonstige Transfererträge | 500 | 0 | 1.500 | 0 | 8.700 | 400 |
| 4. | + | Öffentlich-rechtliche Leistungsentgelte | 700 | 0 | 500 | 0 | 6.300 | 2.200 |
| 5. | + | Privatrechtliche Leistungsentgelte | 100 | 0 | 0 | 0 | 400 | 0 |
| 6. | + | Kostenerstattungen und Kostenumlagen | 0 | 0 | 0 | 0 | 100 | 0 |
| 9. | + | Sonstige laufende Erträge | 500 | 400 | 0 | 0 | 100 | 0 |
| 10. | = | Summe der laufenden Erträge aus Verwaltungstätigkeit (Summe der Nummern 1 bis 9) | 1.800 | 400 | 2.000 | 0 | 15.600 | 2.600 |
| 11. | - | Personalaufwendungen | 50.600 | -300 | 42.700 | 1.000 | 72.000 | -1.100 |
| 13. | - | Aufwendungen für Sach- und Dienstleistungen | 1.700 | 400 | 21.000 | 0 | 38.300 | -1.900 |
| 14. | - | Abschreibungen auf immaterielle Vermögensgegenstände des Anlagevermögens und auf Sachanlagen sowie auf aktivierte Aufwendungen für die Inangangsetzung und Erweiterung der Verwaltung | 4.100 | 0 | 9.200 | 0 | 20.600 | 300 |
| 18. | - | Sonstige laufenden Aufwendungen | 1.100 | 0 | 2.300 | 0 | 4.700 | 900 |
| 19. | = | Summe der laufenden Aufwendungen aus Verwaltungstätigkeit (Summe der Nummern 11 bis 18) | 57.500 | 100 | 75.200 | 1.000 | 135.600 | -1.800 |
| 20. | = | Laufendes Ergebnis aus Verwaltungstätigkeit (Saldo der Nummern 10 und 19) | -55.700 | 300 | -73.200 | -1.000 | -120.000 | 4.400 |
| 24. | = | Ordentliches Ergebnis (Summe der Nummern 20 und 23) | -55.700 | 300 | -73.200 | -1.000 | -120.000 | 4.400 |
| 28. | = | Jahresergebnis (Jahresüberschuss/Jahresfehlbetrag) des Teilhaushaltes vor Verrechnung der internen Leistungsbeziehungen | -55.700 | 300 | -73.200 | -1.000 | -120.000 | 4.400 |
| 30. | - | Aufwendungen aus internen Leistungsbeziehungen | 300 | -400 | 6.300 | -900 | 5.100 | -2.300 |
| 31. | | Saldo der Erträge und Aufwendungen aus internen Leistungsbeziehungen (Saldo der Nummern 29 und 30) | -300 | 400 | -6.300 | 900 | -5.100 | 2.300 |
| 32. | = | Jahresergebnis (Jahresüberschuss/Jahresfehlbetrag) des Teilhaushaltes nach Verrechnung der internen Leistungsbeziehungen (Summe der Nummern 28 und 31) | -56.000 | 700 | -79.500 | -100 | -125.100 | 6.700 |
| 1. | | Saldo der laufenden Ein- und Auszahlungen aus Verwaltungstätigkeit | -52.100 | 300 | -65.500 | -1.000 | -103.200 | 4.700 |
| 3. | | Saldo der ordentlichen Ein- und Auszahlungen | -52.100 | 300 | -65.500 | -1.000 | -103.200 | 4.700 |
| 5. | | Saldo der ordentlichen und außerordentlichen Ein- und Auszahlungen vor Verrechnung der internen Leistungsbeziehungen | -52.100 | 300 | -65.500 | -1.000 | -103.200 | 4.700 |
| 6. | | Saldo der Ein- und Auszahlungen der internen Leistungsbeziehungen | -300 | 400 | -6.300 | 900 | -5.100 | 2.300 |
| 7. | | Saldo der ordentlichen und außerordentlichen Ein- und Auszahlungen nach Verrechnung der internen Leistungsbeziehungen | -52.400 | 700 | -71.800 | -100 | -108.300 | 7.000 |



Übersicht über die produktbezogenen Finanzdaten des Haushaltsjahres 2014

1. Nachtragshaushalt
Gemeinde: 12 Stadt Grevesmühlen

Datum: 24.07.2014
Uhrzeit: 11:12:16

| Teilhaushalt | | 2 Teilhaushalt 2: Schule, Kultur, Soziales und Sport | | | | | |
|--------------|---|---|---|-------------------------------|---|-----------------------------------|---|
| | | Produkt | | Produkt | | Produktbereich | |
| | | 25201 | | 25202 | | 27 | |
| | | Städtisches Museum | | Stadtarchiv | | Volkshochschulen, Büchereien u.a. | |
| | | Neuer Haushalts- ansatz | Veränderung gegenüber bisherigem Haushaltsansatz | Neuer Haushalts- ansatz | Veränderung gegenüber bisherigem Haushaltsansatz | Neuer Haushalts- ansatz | Veränderung gegenüber bisherigem Haushaltsansatz |
| | | 1 | 2 | 3 | 4 | 5 | 6 |
| 15 | = | Summe der Einzahlungen aus Investitionstätigkeit | 0 | 0 | 0 | 0 | 0 |
| 17. | - | Auszahlungen für Sachanlagen | 0 | 0 | 700 | 700 | 500 |
| 21. | = | Summe der Auszahlungen aus Investitionstätigkeit | 0 | 0 | 700 | 700 | 500 |
| 22. | = | Saldo aus den Ein- und Auszahlungen aus Investitionstätigkeit | 0 | 0 | -700 | -700 | -500 |
| 23. | = | Finanzmittelüberschuss / Finanzmittelfehlbetrag des Teilhaushaltes | -52.400 | 700 | -72.500 | -800 | -108.800 |
| 30. | + | Abnahme der liquiden Mittel | 52.400 | -700 | 72.500 | 800 | 108.800 |
| 31. | - | Zunahme der liquiden Mittel | 0 | 0 | 0 | 0 | 0 |
| 32. | = | Veränderung der liquiden Mittel | 52.400 | -700 | 72.500 | 800 | 108.800 |
| 33. | = | Saldo aus den Ein- und Auszahlungen aus Finanzierungstätigkeit | 52.400 | -700 | 72.500 | 800 | 108.800 |



Übersicht über die produktbezogenen Finanzdaten des Haushaltsjahres 2014

Datum: 24.07.2014

Uhrzeit: 11:12:16

1. Nachtragshaushalt

Gemeinde: 12 Stadt Grevesmühlen

| Teilhaushalt | | 2 Teilhaushalt 2: Schule, Kultur, Soziales und Sport | | | | | | |
|--------------|---|---|---|-------------------------------|---|-----------------------------------|---|---------------|
| | | Produktgruppe | | Produkt | | Produktbereich | | |
| | | 272 | | 27201 | | 28 | | |
| | | Büchereien, Bibliotheken | | Stadtbibliothek | | Heimat- und sonstige Kulturpflege | | |
| | | Neuer Haushalts- ansatz | Veränderung gegenüber bisherigem Haushaltsansatz | Neuer Haushalts- ansatz | Veränderung gegenüber bisherigem Haushaltsansatz | Neuer Haushalts- ansatz | Veränderung gegenüber bisherigem Haushaltsansatz | |
| | | 1 | 2 | 3 | 4 | 5 | 6 | |
| Nr. | | Ein- und Auszahlungsarten (gemäß § 4 Absatz 12 GemHVO-Doppik) | | | | | | |
| 2. | + | Zuwendungen, allgemeine Umlagen und sonstige Transfererträge | 8.700 | 400 | 8.700 | 400 | 100 | 0 |
| 4. | + | Öffentlich-rechtliche Leistungsentgelte | 6.300 | 2.200 | 6.300 | 2.200 | 0 | 0 |
| 5. | + | Privatrechtliche Leistungsentgelte | 400 | 0 | 400 | 0 | 12.800 | 0 |
| 6. | + | Kostenerstattungen und Kostenumlagen | 100 | 0 | 100 | 0 | 0 | 0 |
| 9. | + | Sonstige laufende Erträge | 100 | 0 | 100 | 0 | 12.700 | 3.700 |
| 10. | = | Summe der laufenden Erträge aus Verwaltungstätigkeit (Summe der Nummern 1 bis 9) | 15.600 | 2.600 | 15.600 | 2.600 | 25.600 | 3.700 |
| 11. | - | Personalaufwendungen | 72.000 | -1.100 | 72.000 | -1.100 | 43.000 | -100 |
| 13. | - | Aufwendungen für Sach- und Dienstleistungen | 38.300 | -1.900 | 38.300 | -1.900 | 36.600 | 2.100 |
| 14. | - | Abschreibungen auf immaterielle Vermögensgegenstände des Anlagevermögens und auf Sachanlagen sowie auf aktivierte Aufwendungen für die Inangangsetzung und Erweiterung der Verwaltung | 20.600 | 300 | 20.600 | 300 | 300 | 0 |
| 16. | - | Zuwendungen, Umlagen und sonstige Transferaufwendungen | 0 | 0 | 0 | 0 | 3.100 | 0 |
| 18. | - | Sonstige laufende Aufwendungen | 4.700 | 900 | 4.700 | 900 | 19.900 | 0 |
| 19. | = | Summe der laufenden Aufwendungen aus Verwaltungstätigkeit (Summe der Nummern 11 bis 18) | 135.600 | -1.800 | 135.600 | -1.800 | 102.900 | -100 |
| 20. | = | Laufendes Ergebnis aus Verwaltungstätigkeit (Saldo der Nummern 10 und 19) | -120.000 | 4.400 | -120.000 | 4.400 | -77.300 | 8.000 |
| 24. | = | Ordentliches Ergebnis (Summe der Nummern 20 und 23) | -120.000 | 4.400 | -120.000 | 4.400 | -77.300 | 8.000 |
| 28. | = | Jahresergebnis (Jahresüberschuss/Jahresfehlbetrag) des Teilhaushaltes vor Verrechnung der internen Leistungsbeziehungen | -120.000 | 4.400 | -120.000 | 4.400 | -77.300 | 8.000 |
| 30. | - | Aufwendungen aus internen Leistungsbeziehungen | 5.100 | -2.300 | 5.100 | -2.300 | 11.600 | 0 |
| 31. | | Saldo der Erträge und Aufwendungen aus internen Leistungsbeziehungen (Saldo der Nummern 29 und 30) | -5.100 | 2.300 | -5.100 | 2.300 | -11.600 | 3.000 |
| 32. | = | Jahresergebnis (Jahresüberschuss/Jahresfehlbetrag) des Teilhaushaltes nach Verrechnung der internen Leistungsbeziehungen (Summe der Nummern 28 und 31) | -125.100 | 6.700 | -125.100 | 6.700 | -88.900 | 11.000 |
| 1. | | Saldo der laufenden Ein- und Auszahlungen aus Verwaltungstätigkeit | -103.200 | 4.700 | -103.200 | 4.700 | -77.100 | 8.000 |
| 3. | | Saldo der ordentlichen Ein- und Auszahlungen | -103.200 | 4.700 | -103.200 | 4.700 | -77.100 | 8.000 |
| 5. | | Saldo der ordentlichen und außerordentlichen Ein- und Auszahlungen vor Verrechnung der internen Leistungsbeziehungen | -103.200 | 4.700 | -103.200 | 4.700 | -77.100 | 8.000 |
| 6. | | Saldo der Ein- und Auszahlungen der internen Leistungsbeziehungen | -5.100 | 2.300 | -5.100 | 2.300 | -11.600 | 3.000 |
| 7. | | Saldo der ordentlichen und außerordentlichen Ein- und Auszahlungen nach Verrechnung der internen Leistungsbeziehungen | -108.300 | 7.000 | -108.300 | 7.000 | -88.700 | 11.000 |



Übersicht über die produktbezogenen Finanzdaten des Haushaltsjahres 2014

Datum: 24.07.2014
Uhrzeit: 11:12:16

1. Nachtragshaushalt
Gemeinde: 12 Stadt Grevesmühlen

| Teilhaushalt | | 2 Teilhaushalt 2: Schule, Kultur, Soziales und Sport | | | | | |
|--------------|---|---|---|-------------------------------|---|-----------------------------------|---|
| | | Produktgruppe | | Produkt | | Produktbereich | |
| | | 272 | | 27201 | | 28 | |
| | | Büchereien, Bibliotheken | | Stadtbibliothek | | Heimat- und sonstige Kulturpflege | |
| | | Neuer Haushalts- ansatz | Veränderung gegenüber bisherigem Haushaltsansatz | Neuer Haushalts- ansatz | Veränderung gegenüber bisherigem Haushaltsansatz | Neuer Haushalts- ansatz | Veränderung gegenüber bisherigem Haushaltsansatz |
| | | 1 | 2 | 3 | 4 | 5 | 6 |
| 15 | = | Summe der Einzahlungen aus Investitionstätigkeit | 0 | 0 | 0 | 0 | 0 |
| 17. | - | Auszahlungen für Sachanlagen | 500 | 500 | 500 | 500 | 0 |
| 21. | = | Summe der Auszahlungen aus Investitionstätigkeit | 500 | 500 | 500 | 500 | 0 |
| 22. | = | Saldo aus den Ein- und Auszahlungen aus Investitionstätigkeit | -500 | -500 | -500 | -500 | 0 |
| 23. | = | Finanzmittelüberschuss / Finanzmittelfehlbetrag des Teilhaushaltes | -108.800 | 6.500 | -108.800 | 6.500 | -88.700 |
| 30. | + | Abnahme der liquiden Mittel | 108.800 | -6.500 | 108.800 | -6.500 | 88.700 |
| 31. | - | Zunahme der liquiden Mittel | 0 | 0 | 0 | 0 | 0 |
| 32. | = | Veränderung der liquiden Mittel | 108.800 | -6.500 | 108.800 | -6.500 | 88.700 |
| 33. | = | Saldo aus den Ein- und Auszahlungen aus Finanzierungstätigkeit | 108.800 | -6.500 | 108.800 | -6.500 | 88.700 |



Übersicht über die produktbezogenen Finanzdaten des Haushaltsjahres 2014

Datum: 24.07.2014
Uhrzeit: 11:12:16

1. Nachtragshaushalt Gemeinde: 12 Stadt Grevesmühlen

| Teilhaushalt | | 2 Teilhaushalt 2: Schule, Kultur, Soziales und Sport | | | | | | |
|--------------|---|---|---|-------------------------------|---|-------------------------------|---|---------------|
| | | Produktgruppe | | Produkt | | Produkt | | |
| | | 281 | | 28101 | | 28102 | | |
| | | Heimat- und sonstige Kulturpflege | | Kulturelle Veranstaltungen | | Stadtfest | | |
| | | Neuer Haushalts- ansatz | Veränderung gegenüber bisherigem Haushaltsansatz | Neuer Haushalts- ansatz | Veränderung gegenüber bisherigem Haushaltsansatz | Neuer Haushalts- ansatz | Veränderung gegenüber bisherigem Haushaltsansatz | |
| | | 1 | 2 | 3 | 4 | 5 | 6 | |
| Nr. | | Ein- und Auszahlungsarten (gemäß § 4 Absatz 12 GemHVO-Doppik) | | | | | | |
| 2. | + | Zuwendungen, allgemeine Umlagen und sonstige Transfererträge | 100 | 0 | 0 | 0 | 100 | 0 |
| 5. | + | Privatrechtliche Leistungsentgelte | 12.800 | 0 | 2.000 | 0 | 10.800 | 0 |
| 9. | + | Sonstige laufende Erträge | 12.700 | 3.700 | 0 | 0 | 12.700 | 3.700 |
| 10. | = | Summe der laufenden Erträge aus Verwaltungstätigkeit (Summe der Nummern 1 bis 9) | 25.600 | 3.700 | 2.000 | 0 | 23.600 | 3.700 |
| 11. | - | Personalaufwendungen | 43.000 | -100 | 27.200 | -7.500 | 7.900 | -3.100 |
| 13. | - | Aufwendungen für Sach- und Dienstleistungen | 36.600 | 2.100 | 11.900 | 0 | 24.200 | 2.100 |
| 14. | - | Abschreibungen auf immaterielle Vermögensgegenstände des Anlagevermögens und auf Sachanlagen sowie auf aktivierte Aufwendungen für die Inangasetzung und Erweiterung der Verwaltung | 300 | 0 | 0 | 0 | 200 | 0 |
| 16. | - | Zuwendungen, Umlagen und sonstige Transferaufwendungen | 3.100 | 0 | 0 | 0 | 0 | 0 |
| 18. | - | Sonstige laufende Aufwendungen | 19.900 | 0 | 3.500 | -500 | 16.000 | 0 |
| 19. | = | Summe der laufenden Aufwendungen aus Verwaltungstätigkeit (Summe der Nummern 11 bis 18) | 102.900 | -100 | 42.600 | -8.000 | 48.300 | -1.000 |
| 20. | = | Laufendes Ergebnis aus Verwaltungstätigkeit (Saldo der Nummern 10 und 19) | -77.300 | 8.000 | -40.600 | 8.000 | -24.700 | 4.700 |
| 24. | = | Ordentliches Ergebnis (Summe der Nummern 20 und 23) | -77.300 | 8.000 | -40.600 | 8.000 | -24.700 | 4.700 |
| 28. | = | Jahresergebnis (Jahresüberschuss/Jahresfehlbetrag) des Teilhaushaltes vor Verrechnung der internen Leistungsbeziehungen | -77.300 | 8.000 | -40.600 | 8.000 | -24.700 | 4.700 |
| 30. | - | Aufwendungen aus internen Leistungsbeziehungen | 11.600 | 0 | 600 | -3.000 | 10.400 | 0 |
| 31. | | Saldo der Erträge und Aufwendungen aus internen Leistungsbeziehungen (Saldo der Nummern 29 und 30) | -11.600 | 3.000 | -600 | 3.000 | -10.400 | 0 |
| 32. | = | Jahresergebnis (Jahresüberschuss/Jahresfehlbetrag) des Teilhaushaltes nach Verrechnung der internen Leistungsbeziehungen (Summe der Nummern 28 und 31) | -88.900 | 11.000 | -41.200 | 11.000 | -35.100 | 4.700 |
| 1. | | Saldo der laufenden Ein- und Auszahlungen aus Verwaltungstätigkeit | -77.100 | 8.000 | -40.600 | 8.000 | -24.600 | 3.500 |
| 3. | | Saldo der ordentlichen Ein- und Auszahlungen | -77.100 | 8.000 | -40.600 | 8.000 | -24.600 | 3.500 |
| 5. | | Saldo der ordentlichen und außerordentlichen Ein- und Auszahlungen vor Verrechnung der internen Leistungsbeziehungen | -77.100 | 8.000 | -40.600 | 8.000 | -24.600 | 3.500 |
| 6. | | Saldo der Ein- und Auszahlungen der internen Leistungsbeziehungen | -11.600 | 3.000 | -600 | 3.000 | -10.400 | 0 |
| 7. | | Saldo der ordentlichen und außerordentlichen Ein- und Auszahlungen nach Verrechnung der internen Leistungsbeziehungen | -88.700 | 11.000 | -41.200 | 11.000 | -35.000 | 3.500 |



Übersicht über die produktbezogenen Finanzdaten des Haushaltsjahres 2014

Datum: 24.07.2014
Uhrzeit: 11:12:16

1. Nachtragshaushalt
Gemeinde: 12 Stadt Grevesmühlen

| Teilhaushalt | | 2 Teilhaushalt 2: Schule, Kultur, Soziales und Sport | | | | | |
|--------------|---|---|---|-------------------------------|---|-------------------------------|---|
| | | Produktgruppe | | Produkt | | Produkt | |
| | | 281 | | 28101 | | 28102 | |
| | | Heimat- und sonstige Kulturpflege | | Kulturelle Veranstaltungen | | Stadtfest | |
| | | Neuer Haushalts- ansatz | Veränderung gegenüber bisherigem Haushaltsansatz | Neuer Haushalts- ansatz | Veränderung gegenüber bisherigem Haushaltsansatz | Neuer Haushalts- ansatz | Veränderung gegenüber bisherigem Haushaltsansatz |
| | | 1 | 2 | 3 | 4 | 5 | 6 |
| 15 | = | Summe der Einzahlungen aus Investitionstätigkeit | 0 | 0 | 0 | 0 | 0 |
| 21. | = | Summe der Auszahlungen aus Investitionstätigkeit | 0 | 0 | 0 | 0 | 0 |
| 22. | = | Saldo aus den Ein- und Auszahlungen aus Investitionstätigkeit | 0 | 0 | 0 | 0 | 0 |
| 23. | = | Finanzmittelüberschuss / Finanzmittelfehlbetrag des Teilhaushaltes | -88.700 | 11.000 | -41.200 | 11.000 | -35.000 3.500 |
| 30. | + | Abnahme der liquiden Mittel | 88.700 | -100 | 41.200 | -11.000 | 35.000 -3.500 |
| 31. | - | Zunahme der liquiden Mittel | 0 | 0 | 0 | 0 | 0 |
| 32. | = | Veränderung der liquiden Mittel | 88.700 | -100 | 41.200 | -11.000 | 35.000 -3.500 |
| 33. | = | Saldo aus den Ein- und Auszahlungen aus Finanzierungstätigkeit | 88.700 | -100 | 41.200 | -11.000 | 35.000 -3.500 |



Übersicht über die produktbezogenen Finanzdaten des Haushaltsjahres 2014

1. Nachtragshaushalt
Gemeinde: 12 Stadt Grevesmühlen

Datum: 24.07.2014
Uhrzeit: 11:12:16

| Teilhaushalt | | 2 Teilhaushalt 2: Schule, Kultur, Soziales und Sport | | | |
|--------------|---|--|---|--|--|
| | | Produkt | | | |
| | | 28103 | | | |
| | | Vereinsförderung Kultur | | | |
| | | Neuer Haushalts- ansatz | Veränderung gegenüber bisherigem Haushaltsansatz | | |
| | | 1 | 2 | | |
| Nr. | Ein- und Auszahlungsarten (gemäß § 4 Absatz 12 GemHVO-Doppik) | | | | |
| 11. | - Personalaufwendungen | 7.900 | -100 | | |
| 13. | - Aufwendungen für Sach- und Dienstleistungen | 500 | 0 | | |
| 14. | - Abschreibungen auf immaterielle Vermögensgegenstände des Anlagevermögens und auf Sachanlagen sowie auf aktivierte Aufwendungen für die Inangasetzung und Erweiterung der Verwaltung | 100 | 0 | | |
| 16. | - Zuwendungen, Umlagen und sonstige Transferaufwendungen | 3.100 | 0 | | |
| 18. | - Sonstige laufenden Aufwendungen | 400 | 0 | | |
| 19. | = Summe der laufenden Aufwendungen aus Verwaltungstätigkeit (Summe der Nummern 11 bis 18) | 12.000 | -100 | | |
| 20. | = Laufendes Ergebnis aus Verwaltungstätigkeit (Saldo der Nummern 10 und 19) | -12.000 | 100 | | |
| 24. | = Ordentliches Ergebnis (Summe der Nummern 20 und 23) | -12.000 | 100 | | |
| 28. | = Jahresergebnis (Jahresüberschuss/Jahresfehlbetrag) des Teilhaushaltes vor Verrechnung der internen Leistungsbeziehungen | -12.000 | 100 | | |
| 30. | - Aufwendungen aus internen Leistungsbeziehungen | 600 | 0 | | |
| 31. | Saldo der Erträge und Aufwendungen aus internen Leistungsbeziehungen (Saldo der Nummern 29 und 30) | -600 | 0 | | |
| 32. | = Jahresergebnis (Jahresüberschuss/Jahresfehlbetrag) des Teilhaushaltes nach Verrechnung der internen Leistungsbeziehungen (Summe der Nummern 28 und 31) | -12.600 | 100 | | |
| 1. | Saldo der laufenden Ein- und Auszahlungen aus Verwaltungstätigkeit | -11.900 | 100 | | |
| 3. | Saldo der ordentlichen Ein- und Auszahlungen | -11.900 | 100 | | |
| 5. | Saldo der ordentlichen und außerordentlichen Ein- und Auszahlungen vor Verrechnung der internen Leistungsbeziehungen | -11.900 | 100 | | |
| 6. | Saldo der Ein- und Auszahlungen der internen Leistungsbeziehungen | -600 | 0 | | |
| 7. | Saldo der ordentlichen und außerordentlichen Ein- und Auszahlungen nach Verrechnung der internen Leistungsbeziehungen | -12.500 | 100 | | |
| 23. | = Finanzmittelüberschuss / Finanzmittelfehlbetrag des Teilhaushaltes | -12.500 | 100 | | |
| 30. | + Abnahme der liquiden Mittel | 12.500 | -100 | | |
| 32. | = Veränderung der liquiden Mittel | 12.500 | -100 | | |
| 33. | = Saldo aus den Ein- und Auszahlungen aus Finanzierungstätigkeit | 12.500 | -100 | | |



Übersicht über die produktbezogenen Finanzdaten des Haushaltsjahres 2014

1. Nachtragshaushalt
Gemeinde: 12 Stadt Grevesmühlen

Datum: 24.07.2014
Uhrzeit: 11:12:16

| Teilhaushalt | | 2 Teilhaushalt 2: Schule, Kultur, Soziales und Sport | | | |
|--------------|-------------------------|--|--|--|--|
| | Produkt | | | | |
| | 28103 | | | | |
| | Vereinsförderung Kultur | | | | |
| | Neuer Haushaltsansatz | Veränderung gegenüber bisherigem Haushaltsansatz | | | |
| | 1 | 2 | | | |
| | | | | | |
| | | | | | |



Übersicht über die produktbezogenen Finanzdaten des Haushaltsjahres 2014

Datum: 24.07.2014
Uhrzeit: 11:12:16

1. Nachtragshaushalt Gemeinde: 12 Stadt Grevesmühlen

| Teilhaushalt | | 2 Teilhaushalt 2: Schule, Kultur, Soziales und Sport | | | | | |
|--------------|---|---|---|-------------------------------|---|-------------------------------|---|
| | | Haupt- produktbereich | | Produktbereich | | Produktgruppe | |
| | | 3 | | 31 | | 315 | |
| | | Soziales und Jugend | | Soziale Hilfen | | Soziale Einrichtungen | |
| | | Neuer Haushalts- ansatz | Veränderung gegenüber bisherigem Haushaltsansatz | Neuer Haushalts- ansatz | Veränderung gegenüber bisherigem Haushaltsansatz | Neuer Haushalts- ansatz | Veränderung gegenüber bisherigem Haushaltsansatz |
| | | 1 | 2 | 3 | 4 | 5 | 6 |
| Nr. | | Ein- und Auszahlungsarten (gemäß § 4 Absatz 12 GemHVO-Doppik) | | | | | |
| 2. | + | Zuwendungen, allgemeine Umlagen und sonstige Transfererträge | 479.200 | 5.100 | 0 | 0 | 0 |
| 4. | + | Öffentlich-rechtliche Leistungsentgelte | 622.800 | 7.500 | 83.000 | 0 | 83.000 |
| 5. | + | Privatrechtliche Leistungsentgelte | 7.500 | 0 | 0 | 0 | 0 |
| 6. | + | Kostenerstattungen und Kostenumlagen | 62.800 | 1.500 | 1.500 | 1.500 | 1.500 |
| 9. | + | Sonstige laufende Erträge | 2.800 | 2.700 | 0 | 0 | 0 |
| 10. | = | Summe der laufenden Erträge aus Verwaltungstätigkeit (Summe der Nummern 1 bis 9) | 1.175.100 | 15.500 | 84.500 | 1.500 | 84.500 |
| 11. | - | Personalaufwendungen | 1.374.100 | 0 | 7.500 | -1.900 | 7.500 |
| 13. | - | Aufwendungen für Sach- und Dienstleistungen | 309.000 | 3.500 | 43.900 | 3.500 | 43.900 |
| 14. | - | Abschreibungen auf immaterielle Vermögensgegenstände des Anlagevermögens und auf Sachanlagen sowie auf aktivierte Aufwendungen für die Ingangsetzung und Erweiterung der Verwaltung | 156.200 | 0 | 4.600 | 0 | 4.600 |
| 16. | - | Zuwendungen, Umlagen und sonstige Transferaufwendungen | 881.000 | 35.000 | 0 | 0 | 0 |
| 18. | - | Sonstige laufende Aufwendungen | 127.300 | 1.000 | 76.100 | -400 | 76.100 |
| 19. | = | Summe der laufenden Aufwendungen aus Verwaltungstätigkeit (Summe der Nummern 11 bis 18) | 2.847.600 | 34.600 | 132.100 | 1.200 | 132.100 |
| 20. | = | Laufendes Ergebnis aus Verwaltungstätigkeit (Saldo der Nummern 10 und 19) | -1.672.500 | 36.400 | -47.600 | 300 | -47.600 |
| 24. | = | Ordentliches Ergebnis (Summe der Nummern 20 und 23) | -1.672.500 | 36.400 | -47.600 | 300 | -47.600 |
| 28. | = | Jahresergebnis (Jahresüberschuss/Jahresfehlbetrag) des Teilhaushaltes vor Verrechnung der internen Leistungsbeziehungen | -1.672.500 | 36.400 | -47.600 | 300 | -47.600 |
| 30. | - | Aufwendungen aus internen Leistungsbeziehungen | 90.300 | 800 | 5.900 | -1.300 | 5.900 |
| 31. | | Saldo der Erträge und Aufwendungen aus internen Leistungsbeziehungen (Saldo der Nummern 29 und 30) | -90.300 | 4.400 | -5.900 | 1.300 | 1.300 |
| 32. | = | Jahresergebnis (Jahresüberschuss/Jahresfehlbetrag) des Teilhaushaltes nach Verrechnung der internen Leistungsbeziehungen (Summe der Nummern 28 und 31) | -1.762.800 | 40.800 | -53.500 | 1.600 | -53.500 |
| 1. | | Saldo der laufenden Ein- und Auszahlungen aus Verwaltungstätigkeit | -1.536.800 | 34.800 | -25.700 | -1.100 | -25.700 |
| 3. | | Saldo der ordentlichen Ein- und Auszahlungen | -1.536.800 | 34.800 | -25.700 | -1.100 | -25.700 |
| 5. | | Saldo der ordentlichen und außerordentlichen Ein- und Auszahlungen vor Verrechnung der internen Leistungsbeziehungen | -1.536.800 | 34.800 | -25.700 | -1.100 | -25.700 |
| 6. | | Saldo der Ein- und Auszahlungen der internen Leistungsbeziehungen | -90.300 | 4.400 | -5.900 | 1.300 | 1.300 |
| 7. | | Saldo der ordentlichen und außerordentlichen Ein- und Auszahlungen nach Verrechnung der internen Leistungsbeziehungen | -1.627.100 | 39.200 | -31.600 | 200 | -31.600 |



Übersicht über die produktbezogenen Finanzdaten des Haushaltsjahres 2014

Datum: 24.07.2014
Uhrzeit: 11:12:16

1. Nachtragshaushalt Gemeinde: 12 Stadt Grevesmühlen

| Teilhaushalt | | 2 Teilhaushalt 2: Schule, Kultur, Soziales und Sport | | | | | |
|--------------|----------|---|---|-------------------------------|---|-------------------------------|---|
| | | Haupt- produktbereich | | Produktbereich | | Produktgruppe | |
| | | 3 | | 31 | | 315 | |
| | | Soziales und Jugend | | Soziale Hilfen | | Soziale Einrichtungen | |
| | | Neuer Haushalts- ansatz | Veränderung gegenüber bisherigem Haushaltsansatz | Neuer Haushalts- ansatz | Veränderung gegenüber bisherigem Haushaltsansatz | Neuer Haushalts- ansatz | Veränderung gegenüber bisherigem Haushaltsansatz |
| | | 1 | 2 | 3 | 4 | 5 | 6 |
| 8. | + | Einzahlungen aus Investitionszuwendungen | 0 | 0 | 0 | 0 | 0 |
| 11. | + | Einzahlungen aus Sachanlagen | 25.000 | 25.000 | 25.000 | 25.000 | 25.000 |
| 15 | = | Summe der Einzahlungen aus Investitionstätigkeit | 25.000 | 25.000 | 25.000 | 25.000 | 25.000 |
| 16. | - | Auszahlungen für immaterielle Vermögensgegenstände | 700 | 700 | 0 | 0 | 0 |
| 17. | - | Auszahlungen für Sachanlagen | 138.100 | 35.000 | 125.000 | 35.000 | 125.000 |
| 21. | = | Summe der Auszahlungen aus Investitionstätigkeit | 138.800 | 35.000 | 125.000 | 35.000 | 125.000 |
| 22. | = | Saldo aus den Ein- und Auszahlungen aus Investitionstätigkeit | -113.800 | 0 | -100.000 | -10.000 | -100.000 |
| 23. | = | Finanzmittelüberschuss / Finanzmittelfehlbetrag des Teilhaushaltes | -1.740.900 | 31.100 | -131.600 | -9.800 | -131.600 |
| 30. | + | Abnahme der liquiden Mittel | 1.740.900 | 34.600 | 131.600 | 9.800 | 131.600 |
| 31. | - | Zunahme der liquiden Mittel | 0 | 0 | 0 | 0 | 0 |
| 32. | = | Veränderung der liquiden Mittel | 1.740.900 | 34.600 | 131.600 | 9.800 | 131.600 |
| 33. | = | Saldo aus den Ein- und Auszahlungen aus Finanzierungstätigkeit | 1.740.900 | 34.600 | 131.600 | 9.800 | 131.600 |



Übersicht über die produktbezogenen Finanzdaten des Haushaltsjahres 2014

Datum: 24.07.2014
Uhrzeit: 11:12:16

1. Nachtragshaushalt Gemeinde: 12 Stadt Grevesmühlen

| Teilhaushalt | | 2 Teilhaushalt 2: Schule, Kultur, Soziales und Sport | | | | | | |
|--------------|---|---|---|--|---|--|---|----------|
| | | Produkt | | Produktbereich | | Produktgruppe | | |
| | | 31504 | | 35 | | 351 | | |
| | | Soziale Einrichtungen für Wohnungslose (Obdachlosenheime) | | Sonstige soziale Hilfen und Leistungen | | Sonstige soziale Hilfen und Leistungen | | |
| | | Neuer Haushalts- ansatz | Veränderung gegenüber bisherigem Haushaltsansatz | Neuer Haushalts- ansatz | Veränderung gegenüber bisherigem Haushaltsansatz | Neuer Haushalts- ansatz | Veränderung gegenüber bisherigem Haushaltsansatz | |
| | | 1 | 2 | 3 | 4 | 5 | 6 | |
| Nr. | | Ein- und Auszahlungsarten (gemäß § 4 Absatz 12 GemHVO-Doppik) | | | | | | |
| 4. | + | Öffentlich-rechtliche Leistungsentgelte | 83.000 | 0 | 100 | 0 | 100 | 0 |
| 6. | + | Kostenerstattungen und Kostenumlagen | 1.500 | 1.500 | 100 | 0 | 100 | 0 |
| 9. | + | Sonstige laufende Erträge | 0 | 0 | 100 | 0 | 100 | 0 |
| 10. | = | Summe der laufenden Erträge aus Verwaltungstätigkeit (Summe der Nummern 1 bis 9) | 84.500 | 1.500 | 300 | 0 | 300 | 0 |
| 11. | - | Personalaufwendungen | 7.500 | -1.900 | 86.400 | 0 | 86.400 | 0 |
| 13. | - | Aufwendungen für Sach- und Dienstleistungen | 43.900 | 3.500 | 6.500 | 0 | 6.500 | 0 |
| 14. | - | Abschreibungen auf immaterielle Vermögensgegenstände des Anlagevermögens und auf Sachanlagen sowie auf aktivierte Aufwendungen für die Inangasetzung und Erweiterung der Verwaltung | 4.600 | 0 | 0 | 0 | 0 | 0 |
| 18. | - | Sonstige laufenden Aufwendungen | 76.100 | -400 | 100 | 0 | 100 | 0 |
| 19. | = | Summe der laufenden Aufwendungen aus Verwaltungstätigkeit (Summe der Nummern 11 bis 18) | 132.100 | 1.200 | 93.000 | 0 | 93.000 | 0 |
| 20. | = | Laufendes Ergebnis aus Verwaltungstätigkeit (Saldo der Nummern 10 und 19) | -47.600 | 300 | -92.700 | 0 | -92.700 | 0 |
| 24. | = | Ordentliches Ergebnis (Summe der Nummern 20 und 23) | -47.600 | 300 | -92.700 | 0 | -92.700 | 0 |
| 28. | = | Jahresergebnis (Jahresüberschuss/Jahresfehlbetrag) des Teilhaushaltes vor Verrechnung der internen Leistungsbeziehungen | -47.600 | 300 | -92.700 | 0 | -92.700 | 0 |
| 30. | - | Aufwendungen aus internen Leistungsbeziehungen | 5.900 | -1.300 | 0 | 0 | 0 | 0 |
| 31. | | Saldo der Erträge und Aufwendungen aus internen Leistungsbeziehungen (Saldo der Nummern 29 und 30) | -5.900 | 1.300 | 0 | 0 | 0 | 0 |
| 32. | = | Jahresergebnis (Jahresüberschuss/Jahresfehlbetrag) des Teilhaushaltes nach Verrechnung der internen Leistungsbeziehungen (Summe der Nummern 28 und 31) | -53.500 | 1.600 | -92.700 | 0 | -92.700 | 0 |
| 1. | | Saldo der laufenden Ein- und Auszahlungen aus Verwaltungstätigkeit | -25.700 | -1.100 | -92.700 | 0 | -92.700 | 0 |
| 3. | | Saldo der ordentlichen Ein- und Auszahlungen | -25.700 | -1.100 | -92.700 | 0 | -92.700 | 0 |
| 5. | | Saldo der ordentlichen und außerordentlichen Ein- und Auszahlungen vor Verrechnung der internen Leistungsbeziehungen | -25.700 | -1.100 | -92.700 | 0 | -92.700 | 0 |
| 6. | | Saldo der Ein- und Auszahlungen der internen Leistungsbeziehungen | -5.900 | 1.300 | 0 | 0 | 0 | 0 |
| 7. | | Saldo der ordentlichen und außerordentlichen Ein- und Auszahlungen nach Verrechnung der internen Leistungsbeziehungen | -31.600 | 200 | -92.700 | 0 | -92.700 | 0 |
| 11. | + | Einzahlungen aus Sachanlagen | 25.000 | 25.000 | 0 | 0 | 0 | 0 |



Übersicht über die produktbezogenen Finanzdaten des Haushaltsjahres 2014¹²⁷

Datum: 24.07.2014
Uhrzeit: 11:12:16

1. Nachtragshaushalt
Gemeinde: 12 Stadt Grevesmühlen

| Teilhaushalt | | 2 Teilhaushalt 2: Schule, Kultur, Soziales und Sport | | | | | | |
|--------------|---|---|---|--|---|--|---|---|
| | | Produkt | | Produktbereich | | Produktgruppe | | |
| | | 31504 | | 35 | | 351 | | |
| | | Soziale Einrichtungen für Wohnungslose (Obdachlosenheime) | | Sonstige soziale Hilfen und Leistungen | | Sonstige soziale Hilfen und Leistungen | | |
| | | Neuer Haushalts- ansatz | Veränderung gegenüber bisherigem Haushaltsansatz | Neuer Haushalts- ansatz | Veränderung gegenüber bisherigem Haushaltsansatz | Neuer Haushalts- ansatz | Veränderung gegenüber bisherigem Haushaltsansatz | |
| | | 1 | 2 | 3 | 4 | 5 | 6 | |
| 15 | = | Summe der Einzahlungen aus Investitionstätigkeit | 25.000 | 25.000 | 0 | 0 | 0 | 0 |
| 17. | - | Auszahlungen für Sachanlagen | 125.000 | 35.000 | 0 | 0 | 0 | 0 |
| 21. | = | Summe der Auszahlungen aus Investitionstätigkeit | 125.000 | 35.000 | 0 | 0 | 0 | 0 |
| 22. | = | Saldo aus den Ein- und Auszahlungen aus Investitionstätigkeit | -100.000 | -10.000 | 0 | 0 | 0 | 0 |
| 23. | = | Finanzmittelüberschuss / Finanzmittelfehlbetrag des Teilhaushaltes | -131.600 | -9.800 | -92.700 | 0 | -92.700 | 0 |
| 30. | + | Abnahme der liquiden Mittel | 131.600 | 9.800 | 92.700 | 0 | 92.700 | 0 |
| 31. | - | Zunahme der liquiden Mittel | 0 | 0 | 0 | 0 | 0 | 0 |
| 32. | = | Veränderung der liquiden Mittel | 131.600 | 9.800 | 92.700 | 0 | 92.700 | 0 |
| 33. | = | Saldo aus den Ein- und Auszahlungen aus Finanzierungstätigkeit | 131.600 | 9.800 | 92.700 | 0 | 92.700 | 0 |



Übersicht über die produktbezogenen Finanzdaten des Haushaltsjahres 2014

Datum: 24.07.2014

Uhrzeit: 11:12:16

1. Nachtragshaushalt

Gemeinde: 12 Stadt Grevesmühlen

| Teilhaushalt | | 2 Teilhaushalt 2: Schule, Kultur, Soziales und Sport | | | | | |
|--------------|---|---|--|------------------------------------|--|--|--|
| | | Produkt | | Produktbereich | | Produktgruppe | |
| | | 35100 | | 36 | | 361 | |
| | | Wohngeld- Sonstige soziale Hilfen | | Kinder-, Jugend- und Familienhilfe | | Förderung von Kindern in Tageseinrichtungen und in Tagespflege | |
| | | Neuer Haushalts-ansatz | Veränderung gegenüber bisherigem Haushaltsansatz | Neuer Haushalts-ansatz | Veränderung gegenüber bisherigem Haushaltsansatz | Neuer Haushalts-ansatz | Veränderung gegenüber bisherigem Haushaltsansatz |
| | | 1 | 2 | 3 | 4 | 5 | 6 |
| Nr. | | Ein- und Auszahlungsarten (gemäß § 4 Absatz 12 GemHVO-Doppik) | | | | | |
| 1. | + | Steuern und ähnliche Abgaben | 0 | 0 | 0 | -1.300 | 0 |
| 2. | + | Zuwendungen, allgemeine Umlagen und sonstige Transfererträge | 0 | 0 | 479.200 | 5.100 | 0 |
| 3. | + | Erträge der sozialen Sicherung | 0 | 0 | 0 | -1.300 | 0 |
| 4. | + | Öffentlich-rechtliche Leistungsentgelte | 100 | 0 | 539.700 | 7.500 | 0 |
| 5. | + | Privatrechtliche Leistungsentgelte | 0 | 0 | 7.500 | 0 | -1.300 |
| 6. | + | Kostenerstattungen und Kostenumlagen | 100 | 0 | 61.200 | 200 | 0 |
| 7. | + | Erhöhung des Bestandes an fertigen und unfertigen Erzeugnissen | 0 | 0 | 0 | 0 | -1.300 |
| 9. | + | Sonstige laufende Erträge | 100 | 0 | 2.700 | 2.700 | 0 |
| 10. | = | Summe der laufenden Erträge aus Verwaltungstätigkeit (Summe der Nummern 1 bis 9) | 300 | 0 | 1.090.300 | 15.500 | 0 |
| 11. | - | Personalaufwendungen | 86.400 | 0 | 1.280.200 | 0 | 0 |
| 13. | - | Aufwendungen für Sach- und Dienstleistungen | 6.500 | 0 | 258.600 | 1.100 | 0 |
| 14. | - | Abschreibungen auf immaterielle Vermögensgegenstände des Anlagevermögens und auf Sachanlagen sowie auf aktivierte Aufwendungen für die Inangasetzung und Erweiterung der Verwaltung | 0 | 0 | 151.600 | 0 | 0 |
| 16. | - | Zuwendungen, Umlagen und sonstige Transferaufwendungen | 0 | 0 | 881.000 | 35.000 | 0 |
| 18. | - | Sonstige laufende Aufwendungen | 100 | 0 | 51.100 | 1.000 | 0 |
| 19. | = | Summe der laufenden Aufwendungen aus Verwaltungstätigkeit (Summe der Nummern 11 bis 18) | 93.000 | 0 | 2.622.500 | 34.600 | 0 |
| 20. | = | Laufendes Ergebnis aus Verwaltungstätigkeit (Saldo der Nummern 10 und 19) | -92.700 | 0 | -1.532.200 | 36.400 | 0 |
| 23. | = | Finanzergebnis (Saldo der Nummern 21 und 22) | 0 | 0 | 0 | 0 | -1.300 |
| 24. | = | Ordentliches Ergebnis (Summe der Nummern 20 und 23) | -92.700 | 0 | -1.532.200 | 36.400 | 0 |
| 28. | = | Jahresergebnis (Jahresüberschuss/Jahresfehlbetrag) des Teilhaushaltes vor Verrechnung der internen Leistungsbeziehungen | -92.700 | 0 | -1.532.200 | 36.400 | 0 |
| 30. | - | Aufwendungen aus internen Leistungsbeziehungen | 0 | 0 | 84.400 | 800 | 0 |
| 31. | | Saldo der Erträge und Aufwendungen aus internen Leistungsbeziehungen (Saldo der Nummern 29 und 30) | 0 | 0 | -84.400 | 4.400 | 1.300 |
| 32. | = | Jahresergebnis (Jahresüberschuss/Jahresfehlbetrag) des Teilhaushaltes nach Verrechnung der internen Leistungsbeziehungen (Summe der Nummern 28 und 31) | -92.700 | 0 | -1.616.600 | 40.800 | 0 |
| 1. | | Saldo der laufenden Ein- und Auszahlungen aus Verwaltungstätigkeit | -92.700 | 0 | -1.418.400 | 34.800 | 1.300 |
| 2. | | Saldo der Zins- und der sonstigen Finanzein- und -auszahlungen | 0 | 0 | 0 | 0 | 1.300 |
| 3. | | Saldo der ordentlichen Ein- und Auszahlungen | -92.700 | 0 | -1.418.400 | 34.800 | 0 |



Übersicht über die produktbezogenen Finanzdaten des Haushaltsjahres 2014

Datum: 24.07.2014
Uhrzeit: 11:12:16

1. Nachtragshaushalt Gemeinde: 12 Stadt Grevesmühlen

| Teilhaushalt | | 2 Teilhaushalt 2: Schule, Kultur, Soziales und Sport | | | | | |
|--------------|---|--|---|------------------------------------|---|--|---|
| | | Produkt | | Produktbereich | | Produktgruppe | |
| | | 35100 | | 36 | | 361 | |
| | | Wohngeld- Sonstige soziale Hilfen | | Kinder-, Jugend- und Familienhilfe | | Förderung von Kindern in Tageseinrichtungen und in Tagespflege | |
| | | Neuer Haushalts- ansatz | Veränderung gegenüber bisherigem Haushaltsansatz | Neuer Haushalts- ansatz | Veränderung gegenüber bisherigem Haushaltsansatz | Neuer Haushalts- ansatz | Veränderung gegenüber bisherigem Haushaltsansatz |
| | | 1 | 2 | 3 | 4 | 5 | 6 |
| 5. | Saldo der ordentlichen und außerordentlichen Ein- und Auszahlungen vor Verrechnung der internen Leistungsbeziehungen | -92.700 | 0 | -1.418.400 | 34.800 | 0 | 0 |
| 6. | Saldo der Ein- und Auszahlungen der internen Leistungsbeziehungen | 0 | 0 | -84.400 | 4.400 | 0 | 0 |
| 7. | Saldo der ordentlichen und außerordentlichen Ein- und Auszahlungen nach Verrechnung der internen Leistungsbeziehungen | -92.700 | 0 | -1.502.800 | 39.200 | 0 | 0 |
| 8. | + Einzahlungen aus Investitionszuwendungen | 0 | 0 | 0 | 0 | 0 | 0 |
| 15. | = Summe der Einzahlungen aus Investitionstätigkeit | 0 | 0 | 0 | 0 | 0 | 0 |
| 16. | - Auszahlungen für immaterielle Vermögensgegenstände | 0 | 0 | 700 | 700 | 0 | 0 |
| 17. | - Auszahlungen für Sachanlagen | 0 | 0 | 13.100 | 7.400 | 0 | 0 |
| 21. | = Summe der Auszahlungen aus Investitionstätigkeit | 0 | 0 | 13.800 | 8.100 | 0 | 0 |
| 22. | = Saldo aus den Ein- und Auszahlungen aus Investitionstätigkeit | 0 | 0 | -13.800 | 0 | 0 | 0 |
| 23. | = Finanzmittelüberschuss / Finanzmittelfehlbetrag des Teilhaushaltes | -92.700 | 0 | -1.516.600 | 31.100 | 0 | 0 |
| 30. | + Abnahme der liquiden Mittel | 92.700 | 0 | 1.516.600 | 34.600 | 0 | 0 |
| 31. | - Zunahme der liquiden Mittel | 0 | 0 | 0 | 0 | 0 | 0 |
| 32. | = Veränderung der liquiden Mittel | 92.700 | 0 | 1.516.600 | 34.600 | 0 | 0 |
| 33. | = Saldo aus den Ein- und Auszahlungen aus Finanzierungstätigkeit | 92.700 | 0 | 1.516.600 | 34.600 | 0 | 0 |



Übersicht über die produktbezogenen Finanzdaten des Haushaltsjahres 2014

Datum: 24.07.2014
Uhrzeit: 11:12:16

1. Nachtragshaushalt Gemeinde: 12 Stadt Grevesmühlen

| Teilhaushalt | | 2 Teilhaushalt 2: Schule, Kultur, Soziales und Sport | | | | | | |
|--------------|---|---|--|-------------------------------|--|---|--|----------------|
| | | Produkt | | Produktgruppe | | Produkt | | |
| | | 36101 | | 365 | | 36501 | | |
| | | Allgemeine KITA Verwaltung | | Tageseinrichtungen für Kinder | | Kindertagesstätte und Hort "Am Lustgarten" Grevesmühlen | | |
| | | Neuer Haushaltsansatz | Veränderung gegenüber bisherigem Haushaltsansatz | Neuer Haushaltsansatz | Veränderung gegenüber bisherigem Haushaltsansatz | Neuer Haushaltsansatz | Veränderung gegenüber bisherigem Haushaltsansatz | |
| | | 1 | 2 | 3 | 4 | 5 | 6 | |
| Nr. | | Ein- und Auszahlungsarten (gemäß § 4 Absatz 12 GemHVO-Doppik) | | | | | | |
| 2. | + | Zuwendungen, allgemeine Umlagen und sonstige Transfererträge | 0 | 0 | 439.800 | 5.100 | 434.100 | 5.100 |
| 4. | + | Öffentlich-rechtliche Leistungsentgelte | 0 | 0 | 539.500 | 7.500 | 539.500 | 7.500 |
| 6. | + | Kostenerstattungen und Kostenumlagen | 0 | 0 | 61.200 | 200 | 61.200 | 200 |
| 9. | + | Sonstige laufende Erträge | 0 | 0 | 2.700 | 2.700 | 2.700 | 2.700 |
| 10. | = | Summe der laufenden Erträge aus Verwaltungstätigkeit (Summe der Nummern 1 bis 9) | 0 | 0 | 1.043.200 | 15.500 | 1.037.500 | 15.500 |
| 11. | - | Personalaufwendungen | 0 | 0 | 1.195.200 | -400 | 1.154.600 | -13.100 |
| 13. | - | Aufwendungen für Sach- und Dienstleistungen | 0 | 0 | 224.000 | 0 | 224.000 | -7.200 |
| 14. | - | Abschreibungen auf immaterielle Vermögensgegenstände des Anlagevermögens und auf Sachanlagen sowie auf aktivierte Aufwendungen für die Inangangsetzung und Erweiterung der Verwaltung | 0 | 0 | 121.600 | 0 | 100.100 | -1.600 |
| 16. | - | Zuwendungen, Umlagen und sonstige Transferaufwendungen | 0 | 0 | 833.700 | 35.000 | 0 | 0 |
| 18. | - | Sonstige laufende Aufwendungen | 0 | 0 | 48.900 | 1.000 | 48.900 | 1.000 |
| 19. | = | Summe der laufenden Aufwendungen aus Verwaltungstätigkeit (Summe der Nummern 11 bis 18) | 0 | 0 | 2.423.400 | 34.600 | 1.527.600 | -20.900 |
| 20. | = | Laufendes Ergebnis aus Verwaltungstätigkeit (Saldo der Nummern 10 und 19) | 0 | 0 | -1.380.200 | 36.400 | -490.100 | 36.400 |
| 24. | = | Ordentliches Ergebnis (Summe der Nummern 20 und 23) | 0 | 0 | -1.380.200 | 36.400 | -490.100 | 36.400 |
| 28. | = | Jahresergebnis (Jahresüberschuss/Jahresfehlbetrag) des Teilhaushaltes vor Verrechnung der internen Leistungsbeziehungen | 0 | 0 | -1.380.200 | 36.400 | -490.100 | 36.400 |
| 30. | - | Aufwendungen aus internen Leistungsbeziehungen | 0 | 0 | 39.000 | 0 | 39.000 | -4.400 |
| 31. | | Saldo der Erträge und Aufwendungen aus internen Leistungsbeziehungen (Saldo der Nummern 29 und 30) | 0 | 0 | -39.000 | 4.400 | -39.000 | 4.400 |
| 32. | = | Jahresergebnis (Jahresüberschuss/Jahresfehlbetrag) des Teilhaushaltes nach Verrechnung der internen Leistungsbeziehungen (Summe der Nummern 28 und 31) | 0 | 0 | -1.419.200 | 40.800 | -529.100 | 40.800 |
| 1. | | Saldo der laufenden Ein- und Auszahlungen aus Verwaltungstätigkeit | -1.300 | 0 | -1.292.000 | 34.800 | -423.400 | 34.800 |
| 3. | | Saldo der ordentlichen Ein- und Auszahlungen | -1.300 | 0 | -1.292.000 | 34.800 | -423.400 | 34.800 |
| 5. | | Saldo der ordentlichen und außerordentlichen Ein- und Auszahlungen vor Verrechnung der internen Leistungsbeziehungen | -1.300 | 0 | -1.292.000 | 34.800 | -423.400 | 34.800 |
| 6. | | Saldo der Ein- und Auszahlungen der internen Leistungsbeziehungen | 0 | 0 | -39.000 | 4.400 | -39.000 | 4.400 |
| 7. | | Saldo der ordentlichen und außerordentlichen Ein- und Auszahlungen nach Verrechnung der internen Leistungsbeziehungen | -1.300 | 0 | -1.331.000 | 39.200 | -462.400 | 39.200 |



Übersicht über die produktbezogenen Finanzdaten des Haushaltsjahres 2014

1. Nachtragshaushalt
Gemeinde: 12 Stadt Grevesmühlen

Datum: 24.07.2014
Uhrzeit: 11:12:16

| Teilhaushalt | | 2 Teilhaushalt 2: Schule, Kultur, Soziales und Sport | | | | | |
|--------------|---|--|--|-------------------------------|--|---|--|
| | | Produkt | | Produktgruppe | | Produkt | |
| | | 36101 | | 365 | | 36501 | |
| | | Allgemeine KITA Verwaltung | | Tageseinrichtungen für Kinder | | Kindertagesstätte und Hort "Am Lustgarten" Grevesmühlen | |
| | | Neuer Haushalts-ansatz | Veränderung gegenüber bisherigem Haushaltsansatz | Neuer Haushalts-ansatz | Veränderung gegenüber bisherigem Haushaltsansatz | Neuer Haushalts-ansatz | Veränderung gegenüber bisherigem Haushaltsansatz |
| | | 1 | 2 | 3 | 4 | 5 | 6 |
| 15 | = | Summe der Einzahlungen aus Investitionstätigkeit | 0 | 0 | 0 | 0 | 0 |
| 16 | - | Auszahlungen für immaterielle Vermögensgegenstände | 0 | 0 | 700 | 700 | 700 |
| 17 | - | Auszahlungen für Sachanlagen | 0 | 0 | 11.700 | 7.400 | 11.700 |
| 21 | = | Summe der Auszahlungen aus Investitionstätigkeit | 0 | 0 | 12.400 | 8.100 | 12.400 |
| 22 | = | Saldo aus den Ein- und Auszahlungen aus Investitionstätigkeit | 0 | 0 | -12.400 | 0 | -12.400 |
| 23 | = | Finanzmittelüberschuss / Finanzmittelfehlbetrag des Teilhaushaltes | -1.300 | 0 | -1.343.400 | 31.100 | -474.800 |
| 30 | + | Abnahme der liquiden Mittel | 1.300 | 0 | 1.343.400 | 34.600 | 474.800 |
| 31 | - | Zunahme der liquiden Mittel | 0 | 0 | 0 | 0 | 0 |
| 32 | = | Veränderung der liquiden Mittel | 1.300 | 0 | 1.343.400 | 34.600 | 474.800 |
| 33 | = | Saldo aus den Ein- und Auszahlungen aus Finanzierungstätigkeit | 1.300 | 0 | 1.343.400 | 34.600 | 474.800 |



Übersicht über die produktbezogenen Finanzdaten des Haushaltsjahres 2014

Datum: 24.07.2014
Uhrzeit: 11:12:16

1. Nachtragshaushalt Gemeinde: 12 Stadt Grevesmühlen

| Teilhaushalt | | 2 Teilhaushalt 2: Schule, Kultur, Soziales und Sport | | | | | | |
|--------------|---|---|--|--|--|------------------------------|--|-------------|
| | | Produkt | | Produktgruppe | | Produkt | | |
| | | 36502 | | 366 | | 36601 | | |
| | | Zuschüsse für fremde Träger | | Einrichtungen der Kinder- und Jugendarbeit | | Öffentliche Spielplätze u.ä. | | |
| | | Neuer Haushalts-ansatz | Veränderung gegenüber bisherigem Haushaltsansatz | Neuer Haushalts-ansatz | Veränderung gegenüber bisherigem Haushaltsansatz | Neuer Haushalts-ansatz | Veränderung gegenüber bisherigem Haushaltsansatz | |
| | | 1 | 2 | 3 | 4 | 5 | 6 | |
| Nr. | | Ein- und Auszahlungsarten (gemäß § 4 Absatz 12 GemHVO-Doppik) | | | | | | |
| 2. | + | Zuwendungen, allgemeine Umlagen und sonstige Transfererträge | 5.700 | 0 | 39.400 | 0 | 1.700 | 0 |
| 4. | + | Öffentlich-rechtliche Leistungsentgelte | 0 | 0 | 200 | 0 | 0 | 0 |
| 5. | + | Privatrechtliche Leistungsentgelte | 0 | 0 | 7.500 | 0 | 0 | 0 |
| 10. | = | Summe der laufenden Erträge aus Verwaltungstätigkeit (Summe der Nummern 1 bis 9) | 5.700 | 0 | 47.100 | 0 | 1.700 | 0 |
| 11. | - | Personalaufwendungen | 40.600 | -400 | 85.000 | 0 | 0 | 0 |
| 13. | - | Aufwendungen für Sach- und Dienstleistungen | 0 | 0 | 34.600 | 1.100 | 5.000 | 0 |
| 14. | - | Abschreibungen auf immaterielle Vermögensgegenstände des Anlagevermögens und auf Sachanlagen sowie auf aktivierte Aufwendungen für die Inangasetzung und Erweiterung der Verwaltung | 21.500 | 0 | 30.000 | 0 | 19.700 | 0 |
| 16. | - | Zuwendungen, Umlagen und sonstige Transferaufwendungen | 833.700 | 35.000 | 47.300 | 0 | 0 | 0 |
| 18. | - | Sonstige laufende Aufwendungen | 0 | 0 | 2.200 | 400 | 0 | 0 |
| 19. | = | Summe der laufenden Aufwendungen aus Verwaltungstätigkeit (Summe der Nummern 11 bis 18) | 895.800 | 34.600 | 199.100 | 1.200 | 24.700 | 0 |
| 20. | = | Laufendes Ergebnis aus Verwaltungstätigkeit (Saldo der Nummern 10 und 19) | -890.100 | -34.600 | -152.000 | 2.600 | -23.000 | 0 |
| 24. | = | Ordentliches Ergebnis (Summe der Nummern 20 und 23) | -890.100 | -34.600 | -152.000 | 2.600 | -23.000 | 0 |
| 28. | = | Jahresergebnis (Jahresüberschuss/Jahresfehlbetrag) des Teilhaushaltes vor Verrechnung der internen Leistungsbeziehungen | -890.100 | -34.600 | -152.000 | 2.600 | -23.000 | 0 |
| 30. | - | Aufwendungen aus internen Leistungsbeziehungen | 0 | 0 | 45.400 | 800 | 37.000 | 800 |
| 31. | | Saldo der Erträge und Aufwendungen aus internen Leistungsbeziehungen (Saldo der Nummern 29 und 30) | 0 | 0 | -45.400 | 2.900 | -37.000 | -800 |
| 32. | = | Jahresergebnis (Jahresüberschuss/Jahresfehlbetrag) des Teilhaushaltes nach Verrechnung der internen Leistungsbeziehungen (Summe der Nummern 28 und 31) | -890.100 | -34.600 | -197.400 | 2.900 | -60.000 | -800 |
| 1. | | Saldo der laufenden Ein- und Auszahlungen aus Verwaltungstätigkeit | -868.600 | -34.600 | -125.100 | 2.600 | -5.000 | 0 |
| 3. | | Saldo der ordentlichen Ein- und Auszahlungen | -868.600 | -34.600 | -125.100 | 2.600 | -5.000 | 0 |
| 5. | | Saldo der ordentlichen und außerordentlichen Ein- und Auszahlungen vor Verrechnung der internen Leistungsbeziehungen | -868.600 | -34.600 | -125.100 | 2.600 | -5.000 | 0 |
| 6. | | Saldo der Ein- und Auszahlungen der internen Leistungsbeziehungen | 0 | 0 | -45.400 | 2.900 | -37.000 | -800 |
| 7. | | Saldo der ordentlichen und außerordentlichen Ein- und Auszahlungen nach Verrechnung der internen Leistungsbeziehungen | -868.600 | -34.600 | -170.500 | 2.900 | -42.000 | -800 |



Übersicht über die produktbezogenen Finanzdaten des Haushaltsjahres 2014

1. Nachtragshaushalt
Gemeinde: 12 Stadt Grevesmühlen

Datum: 24.07.2014
Uhrzeit: 11:12:16

| Teilhaushalt | | 2 Teilhaushalt 2: Schule, Kultur, Soziales und Sport | | | | | |
|--------------|---|---|---|--|---|------------------------------|---|
| | | Produkt | | Produktgruppe | | Produkt | |
| | | 36502 | | 366 | | 36601 | |
| | | Zuschüsse für fremde Träger | | Einrichtungen der Kinder- und Jugendarbeit | | Öffentliche Spielplätze u.ä. | |
| | | Neuer Haushalts- ansatz | Veränderung gegenüber bisherigem Haushaltsansatz | Neuer Haushalts- ansatz | Veränderung gegenüber bisherigem Haushaltsansatz | Neuer Haushalts- ansatz | Veränderung gegenüber bisherigem Haushaltsansatz |
| | | 1 | 2 | 3 | 4 | 5 | 6 |
| 8. | + | Einzahlungen aus Investitionszuwendungen | 0 | 0 | 0 | 0 | 0 |
| 15 | = | Summe der Einzahlungen aus Investitionstätigkeit | 0 | 0 | 0 | 0 | 0 |
| 17. | - | Auszahlungen für Sachanlagen | 0 | 0 | 1.400 | 0 | 0 |
| 21. | = | Summe der Auszahlungen aus Investitionstätigkeit | 0 | 0 | 1.400 | 0 | 0 |
| 22. | = | Saldo aus den Ein- und Auszahlungen aus Investitionstätigkeit | 0 | 0 | -1.400 | 0 | 0 |
| 23. | = | Finanzmittelüberschuss / Finanzmittelfehlbetrag des Teilhaushaltes | -868.600 | -34.600 | -171.900 | 2.900 | -42.000 |
| 30. | + | Abnahme der liquiden Mittel | 868.600 | 34.600 | 171.900 | 800 | 42.000 |
| 31. | - | Zunahme der liquiden Mittel | 0 | 0 | 0 | 0 | 0 |
| 32. | = | Veränderung der liquiden Mittel | 868.600 | 34.600 | 171.900 | 800 | 42.000 |
| 33. | = | Saldo aus den Ein- und Auszahlungen aus Finanzierungstätigkeit | 868.600 | 34.600 | 171.900 | 800 | 42.000 |



Übersicht über die produktbezogenen Finanzdaten des Haushaltsjahres 2014

1. Nachtragshaushalt
Gemeinde: 12 Stadt Grevesmühlen

Datum: 24.07.2014
Uhrzeit: 11:12:16

| Teilhaushalt | | 2 Teilhaushalt 2: Schule, Kultur, Soziales und Sport | | | | | |
|--------------|---|---|---|--------------------------------------|---|---------------|--|
| | | Produkt | | Produkt | | | |
| | | 36602 | | 36603 | | | |
| | | Kinder- und Jugendarbeit | | Vereinsförderung Jugend und Soziales | | | |
| | | Neuer Haushalts- ansatz | Veränderung gegenüber bisherigem Haushaltsansatz | Neuer Haushalts- ansatz | Veränderung gegenüber bisherigem Haushaltsansatz | | |
| | | 1 | 2 | 3 | 4 | | |
| Nr. | | Ein- und Auszahlungsarten (gemäß § 4 Absatz 12 GemHVO-Doppik) | | | | | |
| 2. | + | Zuwendungen, allgemeine Umlagen und sonstige Transfererträge | 37.700 | 0 | 0 | 0 | |
| 4. | + | Öffentlich-rechtliche Leistungsentgelte | 200 | 0 | 0 | 0 | |
| 5. | + | Privatrechtliche Leistungsentgelte | 7.500 | 0 | 0 | 0 | |
| 10. | = | Summe der laufenden Erträge aus Verwaltungstätigkeit (Summe der Nummern 1 bis 9) | 45.400 | 0 | 0 | 0 | |
| 11. | - | Personalaufwendungen | 82.800 | -300 | 2.200 | -100 | |
| 13. | - | Aufwendungen für Sach- und Dienstleistungen | 29.600 | 1.100 | 0 | 0 | |
| 14. | - | Abschreibungen auf immaterielle Vermögensgegenstände des Anlagevermögens und auf Sachanlagen sowie auf aktivierte Aufwendungen für die Ingangsetzung und Erweiterung der Verwaltung | 10.200 | 0 | 100 | 0 | |
| 16. | - | Zuwendungen, Umlagen und sonstige Transferaufwendungen | 0 | 0 | 47.300 | -2.500 | |
| 18. | - | Sonstige laufende Aufwendungen | 2.200 | 400 | 0 | 0 | |
| 19. | = | Summe der laufenden Aufwendungen aus Verwaltungstätigkeit (Summe der Nummern 11 bis 18) | 124.800 | 1.200 | 49.600 | -2.600 | |
| 20. | = | Laufendes Ergebnis aus Verwaltungstätigkeit (Saldo der Nummern 10 und 19) | -79.400 | -1.200 | -49.600 | 2.600 | |
| 24. | = | Ordentliches Ergebnis (Summe der Nummern 20 und 23) | -79.400 | -1.200 | -49.600 | 2.600 | |
| 28. | = | Jahresergebnis (Jahresüberschuss/Jahresfehlbetrag) des Teilhaushaltes vor Verrechnung der internen Leistungsbeziehungen | -79.400 | -1.200 | -49.600 | 2.600 | |
| 30. | - | Aufwendungen aus internen Leistungsbeziehungen | 6.600 | -2.900 | 1.800 | -300 | |
| 31. | | Saldo der Erträge und Aufwendungen aus internen Leistungsbeziehungen (Saldo der Nummern 29 und 30) | -6.600 | 2.900 | -1.800 | 300 | |
| 32. | = | Jahresergebnis (Jahresüberschuss/Jahresfehlbetrag) des Teilhaushaltes nach Verrechnung der internen Leistungsbeziehungen (Summe der Nummern 28 und 31) | -86.000 | 1.700 | -51.400 | 2.900 | |
| 1. | | Saldo der laufenden Ein- und Auszahlungen aus Verwaltungstätigkeit | -70.600 | -1.200 | -49.500 | 2.600 | |
| 3. | | Saldo der ordentlichen Ein- und Auszahlungen | -70.600 | -1.200 | -49.500 | 2.600 | |
| 5. | | Saldo der ordentlichen und außerordentlichen Ein- und Auszahlungen vor Verrechnung der internen Leistungsbeziehungen | -70.600 | -1.200 | -49.500 | 2.600 | |
| 6. | | Saldo der Ein- und Auszahlungen der internen Leistungsbeziehungen | -6.600 | 2.900 | -1.800 | 300 | |
| 7. | | Saldo der ordentlichen und außerordentlichen Ein- und Auszahlungen nach Verrechnung der internen Leistungsbeziehungen | -77.200 | 1.700 | -51.300 | 2.900 | |



Übersicht über die produktbezogenen Finanzdaten des Haushaltsjahres 2014

1. Nachtragshaushalt
Gemeinde: 12 Stadt Grevesmühlen

Datum: 24.07.2014
Uhrzeit: 11:12:16

| Teilhaushalt | | 2 Teilhaushalt 2: Schule, Kultur, Soziales und Sport | | | | | |
|--------------|---|--|--|--------------------------------------|--|--------|--|
| | | Produkt | | Produkt | | | |
| | | 36602 | | 36603 | | | |
| | | Kinder- und Jugendarbeit | | Vereinsförderung Jugend und Soziales | | | |
| | | Neuer Haushalts-ansatz | Veränderung gegenüber bisherigem Haushaltsansatz | Neuer Haushalts-ansatz | Veränderung gegenüber bisherigem Haushaltsansatz | | |
| | | 1 | 2 | 3 | 4 | | |
| 17. | - | Auszahlungen für Sachanlagen | 1.400 | 0 | 0 | 0 | |
| 21. | = | Summe der Auszahlungen aus Investitionstätigkeit | 1.400 | 0 | 0 | 0 | |
| 22. | = | Saldo aus den Ein- und Auszahlungen aus Investitionstätigkeit | -1.400 | 0 | 0 | 0 | |
| 23. | = | Finanzmittelüberschuss / Finanzmittelfehlbetrag des Teilhaushaltes | -78.600 | 1.700 | -51.300 | 2.900 | |
| 30. | + | Abnahme der liquiden Mittel | 78.600 | -1.700 | 51.300 | -2.900 | |
| 32. | = | Veränderung der liquiden Mittel | 78.600 | -1.700 | 51.300 | -2.900 | |
| 33. | = | Saldo aus den Ein- und Auszahlungen aus Finanzierungstätigkeit | 78.600 | -1.700 | 51.300 | -2.900 | |



Übersicht über die produktbezogenen Finanzdaten des Haushaltsjahres 2014

Datum: 24.07.2014

Uhrzeit: 11:12:16

1. Nachtragshaushalt

Gemeinde: 12 Stadt Grevesmühlen

| Teilhaushalt | | 2 Teilhaushalt 2: Schule, Kultur, Soziales und Sport | | | | | |
|--------------|---|---|---|-------------------------------|---|-------------------------------|---|
| | | Haupt- produktbereich | | Produktbereich | | Produktgruppe | |
| | | 4 | | 42 | | 421 | |
| | | Gesundheit und Sport | | Sportförderung | | Förderung des Sports | |
| | | Neuer Haushalts- ansatz | Veränderung gegenüber bisherigem Haushaltsansatz | Neuer Haushalts- ansatz | Veränderung gegenüber bisherigem Haushaltsansatz | Neuer Haushalts- ansatz | Veränderung gegenüber bisherigem Haushaltsansatz |
| | | 1 | 2 | 3 | 4 | 5 | 6 |
| Nr. | | Ein- und Auszahlungsarten (gemäß § 4 Absatz 12 GemHVO-Doppik) | | | | | |
| 2. | + | Zuwendungen, allgemeine Umlagen und sonstige Transfererträge | 74.500 | 0 | 74.500 | 0 | 0 |
| 4. | + | Öffentlich-rechtliche Leistungsentgelte | 5.400 | 1.400 | 5.400 | 1.400 | 0 |
| 5. | + | Privatrechtliche Leistungsentgelte | 3.300 | 0 | 3.300 | 0 | 0 |
| 6. | + | Kostenerstattungen und Kostenumlagen | 28.300 | 0 | 28.300 | 0 | 0 |
| 9. | + | Sonstige laufende Erträge | 600 | 600 | 600 | 600 | 0 |
| 10. | = | Summe der laufenden Erträge aus Verwaltungstätigkeit (Summe der Nummern 1 bis 9) | 112.100 | 900 | 112.100 | 900 | 0 |
| 11. | - | Personalaufwendungen | 9.000 | -100 | 9.000 | -100 | 4.300 |
| 13. | - | Aufwendungen für Sach- und Dienstleistungen | 187.800 | 0 | 187.800 | 0 | 0 |
| 14. | - | Abschreibungen auf immaterielle Vermögensgegenstände des Anlagevermögens und auf Sachanlagen sowie auf aktivierte Aufwendungen für die Inangangsetzung und Erweiterung der Verwaltung | 195.100 | 600 | 195.100 | 600 | 100 |
| 16. | - | Zuwendungen, Umlagen und sonstige Transferaufwendungen | 11.700 | 2.500 | 11.700 | 2.500 | 11.700 |
| 18. | - | Sonstige laufende Aufwendungen | 6.200 | 1.700 | 6.200 | 1.700 | 0 |
| 19. | = | Summe der laufenden Aufwendungen aus Verwaltungstätigkeit (Summe der Nummern 11 bis 18) | 409.800 | 2.400 | 409.800 | 2.400 | 16.100 |
| 20. | = | Laufendes Ergebnis aus Verwaltungstätigkeit (Saldo der Nummern 10 und 19) | -297.700 | 10.900 | -297.700 | 10.900 | -16.100 |
| 24. | = | Ordentliches Ergebnis (Summe der Nummern 20 und 23) | -297.700 | 10.900 | -297.700 | 10.900 | -16.100 |
| 28. | = | Jahresergebnis (Jahresüberschuss/Jahresfehlbetrag) des Teilhaushaltes vor Verrechnung der internen Leistungsbeziehungen | -297.700 | 10.900 | -297.700 | 10.900 | -16.100 |
| 30. | - | Aufwendungen aus internen Leistungsbeziehungen | 94.200 | -2.400 | 94.200 | -2.400 | 6.000 |
| 31. | | Saldo der Erträge und Aufwendungen aus internen Leistungsbeziehungen (Saldo der Nummern 29 und 30) | -94.200 | 27.700 | -94.200 | 27.700 | -6.000 |
| 32. | = | Jahresergebnis (Jahresüberschuss/Jahresfehlbetrag) des Teilhaushaltes nach Verrechnung der internen Leistungsbeziehungen (Summe der Nummern 28 und 31) | -391.900 | 38.600 | -391.900 | 38.600 | -22.100 |
| 1. | | Saldo der laufenden Ein- und Auszahlungen aus Verwaltungstätigkeit | -173.700 | 10.500 | -173.700 | 10.500 | -16.000 |
| 3. | | Saldo der ordentlichen Ein- und Auszahlungen | -173.700 | 10.500 | -173.700 | 10.500 | -16.000 |
| 5. | | Saldo der ordentlichen und außerordentlichen Ein- und Auszahlungen vor Verrechnung der internen Leistungsbeziehungen | -173.700 | 10.500 | -173.700 | 10.500 | -16.000 |
| 6. | | Saldo der Ein- und Auszahlungen der internen Leistungsbeziehungen | -94.200 | 27.700 | -94.200 | 27.700 | -6.000 |
| 7. | | Saldo der ordentlichen und außerordentlichen Ein- und Auszahlungen nach Verrechnung der internen Leistungsbeziehungen | -267.900 | 38.200 | -267.900 | 38.200 | -22.000 |



Übersicht über die produktbezogenen Finanzdaten des Haushaltsjahres 2014

1. Nachtragshaushalt
Gemeinde: 12 Stadt Grevesmühlen

Datum: 24.07.2014
Uhrzeit: 11:12:16

| Teilhaushalt | | 2 Teilhaushalt 2: Schule, Kultur, Soziales und Sport | | | | | |
|--------------|---|---|---|-------------------------------|---|-------------------------------|---|
| | | Haupt- produktbereich | | Produktbereich | | Produktgruppe | |
| | | 4 | | 42 | | 421 | |
| | | Gesundheit und Sport | | Sportförderung | | Förderung des Sports | |
| | | Neuer Haushalts- ansatz | Veränderung gegenüber bisherigem Haushaltsansatz | Neuer Haushalts- ansatz | Veränderung gegenüber bisherigem Haushaltsansatz | Neuer Haushalts- ansatz | Veränderung gegenüber bisherigem Haushaltsansatz |
| | | 1 | 2 | 3 | 4 | 5 | 6 |
| 8. | + | Einzahlungen aus Investitionszuwendungen | 0 | 0 | 0 | 0 | 0 |
| 15 | = | Summe der Einzahlungen aus Investitionstätigkeit | 0 | 0 | 0 | 0 | 0 |
| 17. | - | Auszahlungen für Sachanlagen | 29.900 | 20.400 | 29.900 | 20.400 | 0 |
| 21. | = | Summe der Auszahlungen aus Investitionstätigkeit | 29.900 | 20.400 | 29.900 | 20.400 | 0 |
| 22. | = | Saldo aus den Ein- und Auszahlungen aus Investitionstätigkeit | -29.900 | 0 | -29.900 | 0 | 0 |
| 23. | = | Finanzmittelüberschuss / Finanzmittelfehlbetrag des Teilhaushaltes | -297.800 | 17.800 | -297.800 | 17.800 | -22.000 |
| 30. | + | Abnahme der liquiden Mittel | 297.800 | 0 | 297.800 | 0 | 22.000 |
| 31. | - | Zunahme der liquiden Mittel | 0 | 0 | 0 | 0 | 0 |
| 32. | = | Veränderung der liquiden Mittel | 297.800 | 0 | 297.800 | 0 | 22.000 |
| 33. | = | Saldo aus den Ein- und Auszahlungen aus Finanzierungstätigkeit | 297.800 | 0 | 297.800 | 0 | 22.000 |



Übersicht über die produktbezogenen Finanzdaten des Haushaltsjahres 2014

Datum: 24.07.2014
Uhrzeit: 11:12:16

1. Nachtragshaushalt Gemeinde: 12 Stadt Grevesmühlen

| Teilhaushalt | | 2 Teilhaushalt 2: Schule, Kultur, Soziales und Sport | | | | | | |
|--------------|---|---|--|---|--|--------------------------|--|----------------|
| | | Produkt | | Produktgruppe | | Produkt | | |
| | | 42101 | | 424 | | 42400 | | |
| | | Vereinsförderung Sport | | Sportstätten und Bäder (ohne Sporteinrichtungen der Schulen und der Einrichtungen, die Teile eines Kurbetriebes sind) | | Sportstätten und Freibad | | |
| | | Neuer Haushaltsansatz | Veränderung gegenüber bisherigem Haushaltsansatz | Neuer Haushaltsansatz | Veränderung gegenüber bisherigem Haushaltsansatz | Neuer Haushaltsansatz | Veränderung gegenüber bisherigem Haushaltsansatz | |
| | | 1 | 2 | 3 | 4 | 5 | 6 | |
| Nr. | | Ein- und Auszahlungsarten (gemäß § 4 Absatz 12 GemHVO-Doppik) | | | | | | |
| 2. | + | Zuwendungen, allgemeine Umlagen und sonstige Transfererträge | 0 | 0 | 74.500 | -1.100 | 74.500 | -1.100 |
| 4. | + | Öffentlich-rechtliche Leistungsentgelte | 0 | 0 | 5.400 | 1.400 | 5.400 | 1.400 |
| 5. | + | Privatrechtliche Leistungsentgelte | 0 | 0 | 3.300 | 0 | 3.300 | 0 |
| 6. | + | Kostenerstattungen und Kostenumlagen | 0 | 0 | 28.300 | 0 | 28.300 | 0 |
| 9. | + | Sonstige laufende Erträge | 0 | 0 | 600 | 600 | 600 | 600 |
| 10. | = | Summe der laufenden Erträge aus Verwaltungstätigkeit (Summe der Nummern 1 bis 9) | 0 | 0 | 112.100 | 900 | 112.100 | 900 |
| 11. | - | Personalaufwendungen | 4.300 | -100 | 4.700 | -2.600 | 4.700 | -2.600 |
| 13. | - | Aufwendungen für Sach- und Dienstleistungen | 0 | 0 | 187.800 | -9.700 | 187.800 | -9.700 |
| 14. | - | Abschreibungen auf immaterielle Vermögensgegenstände des Anlagevermögens und auf Sachanlagen sowie auf aktivierte Aufwendungen für die Inangangsetzung und Erweiterung der Verwaltung | 100 | 0 | 195.000 | 600 | 195.000 | 600 |
| 16. | - | Zuwendungen, Umlagen und sonstige Transferaufwendungen | 11.700 | 2.500 | 0 | 0 | 0 | 0 |
| 18. | - | Sonstige laufenden Aufwendungen | 0 | 0 | 6.200 | 1.700 | 6.200 | 1.700 |
| 19. | = | Summe der laufenden Aufwendungen aus Verwaltungstätigkeit (Summe der Nummern 11 bis 18) | 16.100 | 2.400 | 393.700 | -10.000 | 393.700 | -10.000 |
| 20. | = | Laufendes Ergebnis aus Verwaltungstätigkeit (Saldo der Nummern 10 und 19) | -16.100 | -2.400 | -281.600 | 10.900 | -281.600 | 10.900 |
| 24. | = | Ordentliches Ergebnis (Summe der Nummern 20 und 23) | -16.100 | -2.400 | -281.600 | 10.900 | -281.600 | 10.900 |
| 28. | = | Jahresergebnis (Jahresüberschuss/Jahresfehlbetrag) des Teilhaushaltes vor Verrechnung der internen Leistungsbeziehungen | -16.100 | -2.400 | -281.600 | 10.900 | -281.600 | 10.900 |
| 30. | - | Aufwendungen aus internen Leistungsbeziehungen | 6.000 | -2.400 | 88.200 | -27.700 | 88.200 | -27.700 |
| 31. | | Saldo der Erträge und Aufwendungen aus internen Leistungsbeziehungen (Saldo der Nummern 29 und 30) | -6.000 | 2.400 | -88.200 | 27.700 | -88.200 | 27.700 |
| 32. | = | Jahresergebnis (Jahresüberschuss/Jahresfehlbetrag) des Teilhaushaltes nach Verrechnung der internen Leistungsbeziehungen (Summe der Nummern 28 und 31) | -22.100 | 0 | -369.800 | 38.600 | -369.800 | 38.600 |
| 1. | | Saldo der laufenden Ein- und Auszahlungen aus Verwaltungstätigkeit | -16.000 | -2.400 | -157.700 | 10.500 | -157.700 | 10.500 |
| 3. | | Saldo der ordentlichen Ein- und Auszahlungen | -16.000 | -2.400 | -157.700 | 10.500 | -157.700 | 10.500 |
| 5. | | Saldo der ordentlichen und außerordentlichen Ein- und Auszahlungen vor Verrechnung der internen Leistungsbeziehungen | -16.000 | -2.400 | -157.700 | 10.500 | -157.700 | 10.500 |
| 6. | | Saldo der Ein- und Auszahlungen der internen Leistungsbeziehungen | -6.000 | 2.400 | -88.200 | 27.700 | -88.200 | 27.700 |
| 7. | | Saldo der ordentlichen und außerordentlichen Ein- und Auszahlungen nach Verrechnung der internen Leistungsbeziehungen | -22.000 | 0 | -245.900 | 38.200 | -245.900 | 38.200 |



Übersicht über die produktbezogenen Finanzdaten des Haushaltsjahres 2014

1. Nachtragshaushalt
Gemeinde: 12 Stadt Grevesmühlen

Datum: 24.07.2014
Uhrzeit: 11:12:16

| Teilhaushalt | | 2 Teilhaushalt 2: Schule, Kultur, Soziales und Sport | | | | | |
|--------------|---|---|--|---|--|--------------------------|--|
| | | Produkt | | Produktgruppe | | Produkt | |
| | | 42101 | | 424 | | 42400 | |
| | | Vereinsförderung Sport | | Sportstätten und Bäder (ohne Sporteinrichtungen der Schulen und der Einrichtungen, die Teile eines Kurbetriebes sind) | | Sportstätten und Freibad | |
| | | Neuer Haushalts-ansatz | Veränderung gegenüber bisherigem Haushaltsansatz | Neuer Haushalts-ansatz | Veränderung gegenüber bisherigem Haushaltsansatz | Neuer Haushalts-ansatz | Veränderung gegenüber bisherigem Haushaltsansatz |
| | | 1 | 2 | 3 | 4 | 5 | 6 |
| 8. | + | Einzahlungen aus Investitionszuwendungen | 0 | 0 | 0 | 0 | 0 |
| 15 | = | Summe der Einzahlungen aus Investitionstätigkeit | 0 | 0 | 0 | 0 | 0 |
| 17. | - | Auszahlungen für Sachanlagen | 0 | 0 | 29.900 | 20.400 | 29.900 |
| 21. | = | Summe der Auszahlungen aus Investitionstätigkeit | 0 | 0 | 29.900 | 20.400 | 29.900 |
| 22. | = | Saldo aus den Ein- und Auszahlungen aus Investitionstätigkeit | 0 | 0 | -29.900 | -20.400 | -29.900 |
| 23. | = | Finanzmittelüberschuss / Finanzmittelfehlbetrag des Teilhaushaltes | -22.000 | 0 | -275.800 | 17.800 | -275.800 |
| 30. | + | Abnahme der liquiden Mittel | 22.000 | 0 | 275.800 | -17.800 | 275.800 |
| 31. | - | Zunahme der liquiden Mittel | 0 | 0 | 0 | 0 | 0 |
| 32. | = | Veränderung der liquiden Mittel | 22.000 | 0 | 275.800 | -17.800 | 275.800 |
| 33. | = | Saldo aus den Ein- und Auszahlungen aus Finanzierungstätigkeit | 22.000 | 0 | 275.800 | -17.800 | 275.800 |



Übersicht über die produktbezogenen Finanzdaten des Haushaltsjahres 2014

Datum: 24.07.2014
Uhrzeit: 11:12:16

1. Nachtragshaushalt Gemeinde: 12 Stadt Grevesmühlen

| Teilhaushalt | | 3 Teilhaushalt 3: Bau und Umwelt | | | | | |
|--------------|---|----------------------------------|---|-------------------------------|---|-----------------------------------|---|
| | | Haushalt insgesamt | | Haupt- produktbereich | | Produktbereich | |
| | | | | 5 | | 51 | |
| | | | | Gestaltung Umwelt | | Räumliche Planung und Entwicklung | |
| | | Neuer Haushalts- ansatz | Veränderung gegenüber bisherigem Haushaltsansatz | Neuer Haushalts- ansatz | Veränderung gegenüber bisherigem Haushaltsansatz | Neuer Haushalts- ansatz | Veränderung gegenüber bisherigem Haushaltsansatz |
| | | 1 | 2 | 3 | 4 | 5 | 6 |
| Nr. | Ein- und Auszahlungsarten (gemäß § 4 Absatz 12 GemHVO-Doppik) | | | | | | |
| 2. | + Zuwendungen, allgemeine Umlagen und sonstige Transfererträge | 280.800 | 0 | 280.800 | 0 | 0 | 0 |
| 4. | + Öffentlich-rechtliche Leistungsentgelte | 324.100 | 4.700 | 324.100 | 4.700 | 700 | 0 |
| 5. | + Privatrechtliche Leistungsentgelte | 336.900 | 49.200 | 336.900 | 49.200 | 0 | 0 |
| 6. | + Kostenerstattungen und Kostenumlagen | 20.700 | 11.400 | 20.700 | 11.400 | 16.400 | 11.400 |
| 9. | + Sonstige laufende Erträge | 256.500 | 3.000 | 256.500 | 3.000 | 0 | 0 |
| 10. | = Summe der laufenden Erträge aus Verwaltungstätigkeit (Summe der Nummern 1 bis 9) | 1.219.000 | 49.200 | 1.219.000 | 49.200 | 17.100 | 11.400 |
| 11. | - Personalaufwendungen | 376.300 | 1.000 | 376.300 | 1.000 | 97.400 | 0 |
| 13. | - Aufwendungen für Sach- und Dienstleistungen | 819.200 | 72.300 | 819.200 | 72.300 | 92.300 | 72.300 |
| 14. | - Abschreibungen auf immaterielle Vermögensgegenstände des Anlagevermögens und auf Sachanlagen sowie auf aktivierte Aufwendungen für die Inangangsetzung und Erweiterung der Verwaltung | 2.003.500 | 122.800 | 2.003.500 | 122.800 | 160.100 | 122.800 |
| 16. | - Zuwendungen, Umlagen und sonstige Transferaufwendungen | 171.000 | 25.000 | 171.000 | 25.000 | 39.200 | 800 |
| 18. | - Sonstige laufende Aufwendungen | 113.000 | 9.900 | 113.000 | 9.900 | 31.500 | 600 |
| 19. | = Summe der laufenden Aufwendungen aus Verwaltungstätigkeit (Summe der Nummern 11 bis 18) | 3.483.000 | 123.600 | 3.483.000 | 123.600 | 420.500 | 123.600 |
| 20. | = Laufendes Ergebnis aus Verwaltungstätigkeit (Saldo der Nummern 10 und 19) | -2.264.000 | 36.600 | -2.264.000 | 36.600 | -403.400 | -300 |
| 21. | + Zinserträge und sonstige Finanzerträge | 100 | 0 | 100 | 0 | 100 | 0 |
| 23. | = Finanzergebnis (Saldo der Nummern 21 und 22) | 100 | 0 | 100 | 0 | 100 | 0 |
| 24. | = Ordentliches Ergebnis (Summe der Nummern 20 und 23) | -2.263.900 | 36.600 | -2.263.900 | 36.600 | -403.300 | -300 |
| 28. | = Jahresergebnis (Jahresüberschuss/Jahresfehlbetrag) des Teilhaushaltes vor Verrechnung der internen Leistungsbeziehungen | -2.263.900 | 36.600 | -2.263.900 | 36.600 | -403.300 | -300 |
| 30. | - Aufwendungen aus internen Leistungsbeziehungen | 601.800 | 50.400 | 601.800 | 50.400 | 300 | 0 |
| 31. | Saldo der Erträge und Aufwendungen aus internen Leistungsbeziehungen (Saldo der Nummern 29 und 30) | -601.800 | 22.100 | -601.800 | 22.100 | -300 | 0 |
| 32. | = Jahresergebnis (Jahresüberschuss/Jahresfehlbetrag) des Teilhaushaltes nach Verrechnung der internen Leistungsbeziehungen (Summe der Nummern 28 und 31) | -2.865.700 | 30.200 | -2.865.700 | 30.200 | -403.600 | -300 |
| 1. | Saldo der laufenden Ein- und Auszahlungen aus Verwaltungstätigkeit | -580.000 | 35.400 | -580.000 | 35.400 | -243.300 | 10.600 |
| 2. | Saldo der Zins- und der sonstigen Finanzein- und -auszahlungen | 100 | 0 | 100 | 0 | 100 | 0 |
| 3. | Saldo der ordentlichen Ein- und Auszahlungen | -579.900 | 35.400 | -579.900 | 35.400 | -243.200 | 10.600 |
| 5. | Saldo der ordentlichen und außerordentlichen Ein- und Auszahlungen vor Verrechnung der internen Leistungsbeziehungen | -579.900 | 35.400 | -579.900 | 35.400 | -243.200 | 10.600 |



Übersicht über die produktbezogenen Finanzdaten des Haushaltsjahres 2014

Datum: 24.07.2014

Uhrzeit: 11:12:16

1. Nachtragshaushalt

Gemeinde: 12 Stadt Grevesmühlen

| Teilhaushalt | | 3 Teilhaushalt 3: Bau und Umwelt | | | | | |
|--------------|---|----------------------------------|---|-------------------------------|---|-----------------------------------|---|
| | | Haushalt insgesamt | | Haupt- produktbereich | | Produktbereich | |
| | | | | 5 | | 51 | |
| | | | | Gestaltung Umwelt | | Räumliche Planung und Entwicklung | |
| | | Neuer Haushalts- ansatz | Veränderung gegenüber bisherigem Haushaltsansatz | Neuer Haushalts- ansatz | Veränderung gegenüber bisherigem Haushaltsansatz | Neuer Haushalts- ansatz | Veränderung gegenüber bisherigem Haushaltsansatz |
| | | 1 | 2 | 3 | 4 | 5 | 6 |
| 6. | Saldo der Ein- und Auszahlungen der internen Leistungsbeziehungen | -601.800 | 22.100 | -601.800 | 22.100 | -300 | 0 |
| 7. | Saldo der ordentlichen und außerordentlichen Ein- und Auszahlungen nach Verrechnung der internen Leistungsbeziehungen | -1.181.700 | 30.200 | -1.181.700 | 30.200 | -243.500 | 10.600 |
| 8. | + Einzahlungen aus Investitionszuwendungen | 455.000 | 25.500 | 455.000 | 25.500 | 0 | 0 |
| 9. | + Einzahlungen aus Beiträgen und ähnlichen Entgelten | 307.000 | 155.000 | 307.000 | 155.000 | 0 | 0 |
| 13. | + Einzahlungen aus sonstigen Ausleihungen und Kreditgewährungen | 110.000 | 103.000 | 110.000 | 103.000 | 103.000 | 103.000 |
| 14. | + Einzahlungen aus Vorräten | 368.300 | 212.000 | 368.300 | 212.000 | 284.300 | 212.000 |
| 15. | = Summe der Einzahlungen aus Investitionstätigkeit | 1.240.300 | 180.500 | 1.240.300 | 180.500 | 387.300 | 103.000 |
| 16. | - Auszahlungen für immaterielle Vermögensgegenstände | 1.198.600 | 748.600 | 1.198.600 | 748.600 | 1.198.600 | 748.600 |
| 17. | - Auszahlungen für Sachanlagen | 1.464.200 | 282.600 | 1.464.200 | 282.600 | 30.000 | 0 |
| 19. | - Auszahlungen für sonstige Ausleihungen und Kreditgewährungen | 10.300 | 0 | 10.300 | 0 | 0 | 0 |
| 20. | - Auszahlungen für Vorräte | 93.600 | 1.600 | 93.600 | 1.600 | 92.000 | 0 |
| 21. | = Summe der Auszahlungen aus Investitionstätigkeit | 2.766.700 | 748.600 | 2.766.700 | 748.600 | 1.320.600 | 748.600 |
| 22. | = Saldo aus den Ein- und Auszahlungen aus Investitionstätigkeit | -1.526.400 | 700.200 | -1.526.400 | 700.200 | -933.300 | 700.200 |
| 23. | = Finanzmittelüberschuss / Finanzmittelfehlbetrag des Teilhaushaltes | -2.708.100 | 699.900 | -2.708.100 | 699.900 | -1.176.800 | 699.900 |
| 25. | - Auszahlungen zur Tilgung von Krediten für Investitionen und Investitionsförderungsmaßnahmen | 149.700 | 149.700 | 149.700 | 149.700 | 149.700 | 149.700 |
| 26. | = Saldo der Ein- und Auszahlungen aus Krediten für Investitionen und Investitionsförderungsmaßnahmen | -149.700 | 0 | -149.700 | 0 | -149.700 | 0 |
| 30. | + Abnahme der liquiden Mittel | 3.254.400 | 784.700 | 3.254.400 | 784.700 | 1.326.500 | 784.700 |
| 31. | - Zunahme der liquiden Mittel | 396.600 | 30.100 | 396.600 | 30.100 | 0 | 0 |
| 32. | = Veränderung der liquiden Mittel | 2.857.800 | 784.700 | 2.857.800 | 784.700 | 1.326.500 | 784.700 |
| 33. | = Saldo aus den Ein- und Auszahlungen aus Finanzierungstätigkeit | 2.708.100 | 635.000 | 2.708.100 | 635.000 | 1.176.800 | 635.000 |



Übersicht über die produktbezogenen Finanzdaten des Haushaltsjahres 2014

Datum: 24.07.2014
Uhrzeit: 11:12:16

1. Nachtragshaushalt Gemeinde: 12 Stadt Grevesmühlen

| Teilhaushalt | | 3 Teilhaushalt 3: Bau und Umwelt | | | | | |
|--------------|---|---|--|--|--|---|--|
| | | Produktgruppe | | Produkt | | Produkt | |
| | | 511 | | 51101 | | 51102 | |
| | | Räumliche Planungs- und Entwicklungsmaßnahmen | | Städtebauliche Planung/Geodaten/ Raumplanung/ Erschließungsmaßnahmen | | Entwicklungsgebiet/ Anpassungsgebiet * West II/ West I * B- Plan Nr. 19 und B-Plan Nr. 27 | |
| | | Neuer Haushalts- ansatz | Veränderung gegenüber bisherigem Haushaltsansatz | Neuer Haushalts- ansatz | Veränderung gegenüber bisherigem Haushaltsansatz | Neuer Haushalts- ansatz | Veränderung gegenüber bisherigem Haushaltsansatz |
| | | 1 | 2 | 3 | 4 | 5 | 6 |
| Nr. | | Ein- und Auszahlungsarten (gemäß § 4 Absatz 12 GemHVO-Doppik) | | | | | |
| 2. | + | Zuwendungen, allgemeine Umlagen und sonstige Transfererträge | 0 | 0 | 0 | 0 | 0 |
| 4. | + | Öffentlich-rechtliche Leistungsentgelte | 700 | 0 | 700 | -1.800 | 0 |
| 6. | + | Kostenerstattungen und Kostenumlagen | 16.400 | 11.400 | 5.000 | 0 | 0 |
| 9. | + | Sonstige laufende Erträge | 0 | 0 | 0 | 0 | 0 |
| 10. | = | Summe der laufenden Erträge aus Verwaltungstätigkeit (Summe der Nummern 1 bis 9) | 17.100 | 11.400 | 5.700 | -1.800 | 0 |
| 11. | - | Personalaufwendungen | 97.400 | 0 | 97.400 | -1.500 | 0 |
| 13. | - | Aufwendungen für Sach- und Dienstleistungen | 92.300 | 72.300 | 0 | 0 | 92.300 |
| 14. | - | Abschreibungen auf immaterielle Vermögensgegenstände des Anlagevermögens und auf Sachanlagen sowie auf aktivierte Aufwendungen für die Inangangsetzung und Erweiterung der Verwaltung | 160.100 | 122.800 | 300 | 0 | 0 |
| 16. | - | Zuwendungen, Umlagen und sonstige Transferaufwendungen | 39.200 | 800 | 37.000 | 0 | 0 |
| 18. | - | Sonstige laufende Aufwendungen | 31.500 | 600 | 30.000 | 0 | 700 |
| 19. | = | Summe der laufenden Aufwendungen aus Verwaltungstätigkeit (Summe der Nummern 11 bis 18) | 420.500 | 123.600 | 164.700 | -1.500 | 93.000 |
| 20. | = | Laufendes Ergebnis aus Verwaltungstätigkeit (Saldo der Nummern 10 und 19) | -403.400 | -300 | -159.000 | -300 | -93.000 |
| 21. | + | Zinserträge und sonstige Finanzerträge | 100 | 0 | 0 | 0 | 100 |
| 23. | = | Finanzergebnis (Saldo der Nummern 21 und 22) | 100 | 0 | 0 | 0 | 100 |
| 24. | = | Ordentliches Ergebnis (Summe der Nummern 20 und 23) | -403.300 | -300 | -159.000 | -300 | -92.900 |
| 28. | = | Jahresergebnis (Jahresüberschuss/Jahresfehlbetrag) des Teilhaushaltes vor Verrechnung der internen Leistungsbeziehungen | -403.300 | -300 | -159.000 | -300 | -92.900 |
| 30. | - | Aufwendungen aus internen Leistungsbeziehungen | 300 | 0 | 300 | 0 | 0 |
| 31. | | Saldo der Erträge und Aufwendungen aus internen Leistungsbeziehungen (Saldo der Nummern 29 und 30) | -300 | 0 | -300 | 0 | 0 |
| 32. | = | Jahresergebnis (Jahresüberschuss/Jahresfehlbetrag) des Teilhaushaltes nach Verrechnung der internen Leistungsbeziehungen (Summe der Nummern 28 und 31) | -403.600 | -300 | -159.300 | -300 | -92.900 |
| 1. | | Saldo der laufenden Ein- und Auszahlungen aus Verwaltungstätigkeit | -243.300 | 10.600 | -158.700 | -300 | -93.000 |
| 2. | | Saldo der Zins- und der sonstigen Finanzein- und -auszahlungen | 100 | 0 | 0 | 0 | 100 |
| 3. | | Saldo der ordentlichen Ein- und Auszahlungen | -243.200 | 10.600 | -158.700 | -300 | -92.900 |
| 5. | | Saldo der ordentlichen und außerordentlichen Ein- und Auszahlungen vor Verrechnung der internen Leistungsbeziehungen | -243.200 | 10.600 | -158.700 | -300 | -92.900 |



Übersicht über die produktbezogenen Finanzdaten des Haushaltsjahres 2014

Datum: 24.07.2014
Uhrzeit: 11:12:16

1. Nachtragshaushalt Gemeinde: 12 Stadt Grevesmühlen

| Teilhaushalt | | 3 Teilhaushalt 3: Bau und Umwelt | | | | | |
|--------------|---|---|--|--|--|--|--|
| | | Produktgruppe | | Produkt | | Produkt | |
| | | 511 | | 51101 | | 51102 | |
| | | Räumliche Planungs- und Entwicklungsmaßnahmen | | Städtebauliche Planung/Geodaten/ Raumplanung/ Erschließungsmaßnahmen | | Entwicklungsgebiet/ Anpassungsgebiet * West II/ West I * B-Plan Nr. 19 und B-Plan Nr. 27 | |
| | | Neuer Haushalts- ansatz | Veränderung gegenüber bisherigem Haushaltsansatz | Neuer Haushalts- ansatz | Veränderung gegenüber bisherigem Haushaltsansatz | Neuer Haushalts- ansatz | Veränderung gegenüber bisherigem Haushaltsansatz |
| | | 1 | 2 | 3 | 4 | 5 | 6 |
| 6. | Saldo der Ein- und Auszahlungen der internen Leistungsbeziehungen | -300 | 0 | -300 | 0 | 0 | 0 |
| 7. | Saldo der ordentlichen und außerordentlichen Ein- und Auszahlungen nach Verrechnung der internen Leistungsbeziehungen | -243.500 | 10.600 | -159.000 | -300 | -92.900 | -72.900 |
| 8. | + Einzahlungen aus Investitionszuwendungen | 0 | 0 | 0 | -293.600 | 0 | 0 |
| 13. | + Einzahlungen aus sonstigen Ausleihungen und Kreditgewährungen | 103.000 | 103.000 | 0 | 0 | 0 | 0 |
| 14. | + Einzahlungen aus Vorräten | 284.300 | 212.000 | 212.000 | 212.000 | 72.300 | 72.300 |
| 15. | = Summe der Einzahlungen aus Investitionstätigkeit | 387.300 | 103.000 | 212.000 | -81.600 | 72.300 | 72.300 |
| 16. | - Auszahlungen für immaterielle Vermögensgegenstände | 1.198.600 | 748.600 | 0 | -58.800 | 0 | 0 |
| 17. | - Auszahlungen für Sachanlagen | 30.000 | 0 | 30.000 | -15.000 | 0 | 0 |
| 20. | - Auszahlungen für Vorräte | 92.000 | 0 | 92.000 | -708.000 | 0 | 0 |
| 21. | = Summe der Auszahlungen aus Investitionstätigkeit | 1.320.600 | 748.600 | 122.000 | -781.800 | 0 | 0 |
| 22. | = Saldo aus den Ein- und Auszahlungen aus Investitionstätigkeit | -933.300 | 700.200 | 90.000 | 700.200 | 72.300 | 72.300 |
| 23. | = Finanzmittelüberschuss / Finanzmittelfehlbetrag des Teilhaushaltes | -1.176.800 | 699.900 | -69.000 | 699.900 | -20.600 | -600 |
| 25. | - Auszahlungen zur Tilgung von Krediten für Investitionen und Investitionsförderungsmaßnahmen | 149.700 | 149.700 | 0 | 0 | 0 | 0 |
| 26. | = Saldo der Ein- und Auszahlungen aus Krediten für Investitionen und Investitionsförderungsmaßnahmen | -149.700 | 0 | 0 | 0 | 0 | 0 |
| 30. | + Abnahme der liquiden Mittel | 1.326.500 | 784.700 | 69.000 | -699.900 | 20.600 | 600 |
| 31. | - Zunahme der liquiden Mittel | 0 | 0 | 0 | 0 | 0 | 0 |
| 32. | = Veränderung der liquiden Mittel | 1.326.500 | 784.700 | 69.000 | -699.900 | 20.600 | 600 |
| 33. | = Saldo aus den Ein- und Auszahlungen aus Finanzierungstätigkeit | 1.176.800 | 635.000 | 69.000 | -699.900 | 20.600 | 600 |



Übersicht über die produktbezogenen Finanzdaten des Haushaltsjahres 2014

Datum: 24.07.2014
Uhrzeit: 11:12:16

1. Nachtragshaushalt Gemeinde: 12 Stadt Grevesmühlen

| Teilhaushalt | | 3 Teilhaushalt 3: Bau und Umwelt | | | | | | |
|--------------|---|---|--|-----------------------|--|-----------------------------|--|--------------|
| | | Produkt | | Produktbereich | | Produktgruppe | | |
| | | 51103 | | 52 | | 521 | | |
| | | Sanierungsmaßnahme "Altstadt" | | Bauen und Wohnen | | Bau- und Grundstücksordnung | | |
| | | Neuer Haushaltsansatz | Veränderung gegenüber bisherigem Haushaltsansatz | Neuer Haushaltsansatz | Veränderung gegenüber bisherigem Haushaltsansatz | Neuer Haushaltsansatz | Veränderung gegenüber bisherigem Haushaltsansatz | |
| | | 1 | 2 | 3 | 4 | 5 | 6 | |
| Nr. | | Ein- und Auszahlungsarten (gemäß § 4 Absatz 12 GemHVO-Doppik) | | | | | | |
| 4. | + | Öffentlich-rechtliche Leistungsentgelte | 0 | 0 | 9.000 | 2.000 | 9.000 | 2.000 |
| 5. | + | Privatrechtliche Leistungsentgelte | 0 | 0 | 47.600 | 0 | 0 | 0 |
| 6. | + | Kostenerstattungen und Kostenumlagen | 11.400 | 11.400 | 0 | 0 | 0 | 0 |
| 9. | + | Sonstige laufende Erträge | 0 | 0 | 2.000 | 2.000 | 2.000 | 2.000 |
| 10. | = | Summe der laufenden Erträge aus Verwaltungstätigkeit (Summe der Nummern 1 bis 9) | 11.400 | 11.400 | 58.600 | 4.000 | 11.000 | 4.000 |
| 11. | - | Personalaufwendungen | 0 | 0 | 69.600 | 1.000 | 69.600 | 1.000 |
| 13. | - | Aufwendungen für Sach- und Dienstleistungen | 0 | 0 | 38.000 | 0 | 0 | 0 |
| 14. | - | Abschreibungen auf immaterielle Vermögensgegenstände des Anlagevermögens und auf Sachanlagen sowie auf aktivierte Aufwendungen für die Inangangsetzung und Erweiterung der Verwaltung | 159.800 | 122.800 | 0 | 0 | 0 | 0 |
| 16. | - | Zuwendungen, Umlagen und sonstige Transferaufwendungen | 2.200 | 800 | 0 | 0 | 0 | 0 |
| 18. | - | Sonstige laufende Aufwendungen | 800 | 0 | 200 | 0 | 200 | 0 |
| 19. | = | Summe der laufenden Aufwendungen aus Verwaltungstätigkeit (Summe der Nummern 11 bis 18) | 162.800 | 123.600 | 107.800 | 1.000 | 69.800 | 1.000 |
| 20. | = | Laufendes Ergebnis aus Verwaltungstätigkeit (Saldo der Nummern 10 und 19) | -151.400 | -112.200 | -49.200 | 3.000 | -58.800 | 3.000 |
| 24. | = | Ordentliches Ergebnis (Summe der Nummern 20 und 23) | -151.400 | -112.200 | -49.200 | 3.000 | -58.800 | 3.000 |
| 28. | = | Jahresergebnis (Jahresüberschuss/Jahresfehlbetrag) des Teilhaushaltes vor Verrechnung der internen Leistungsbeziehungen | -151.400 | -112.200 | -49.200 | 3.000 | -58.800 | 3.000 |
| 30. | - | Aufwendungen aus internen Leistungsbeziehungen | 0 | 0 | 100 | 0 | 100 | 0 |
| 31. | | Saldo der Erträge und Aufwendungen aus internen Leistungsbeziehungen (Saldo der Nummern 29 und 30) | 0 | 0 | -100 | 0 | -100 | 0 |
| 32. | = | Jahresergebnis (Jahresüberschuss/Jahresfehlbetrag) des Teilhaushaltes nach Verrechnung der internen Leistungsbeziehungen (Summe der Nummern 28 und 31) | -151.400 | -112.200 | -49.300 | 3.000 | -58.900 | 3.000 |
| 1. | | Saldo der laufenden Ein- und Auszahlungen aus Verwaltungstätigkeit | 8.400 | 10.600 | -49.200 | 3.000 | -58.800 | 3.000 |
| 3. | | Saldo der ordentlichen Ein- und Auszahlungen | 8.400 | 10.600 | -49.200 | 3.000 | -58.800 | 3.000 |
| 5. | | Saldo der ordentlichen und außerordentlichen Ein- und Auszahlungen vor Verrechnung der internen Leistungsbeziehungen | 8.400 | 10.600 | -49.200 | 3.000 | -58.800 | 3.000 |
| 6. | | Saldo der Ein- und Auszahlungen der internen Leistungsbeziehungen | 0 | 0 | -100 | 0 | -100 | 0 |
| 7. | | Saldo der ordentlichen und außerordentlichen Ein- und Auszahlungen nach Verrechnung der internen Leistungsbeziehungen | 8.400 | 10.600 | -49.300 | 3.000 | -58.900 | 3.000 |



Übersicht über die produktbezogenen Finanzdaten des Haushaltsjahres 2014¹⁴⁵

Datum: 24.07.2014
Uhrzeit: 11:12:16

1. Nachtragshaushalt Gemeinde: 12 Stadt Grevesmühlen

| Teilhaushalt | | 3 Teilhaushalt 3: Bau und Umwelt | | | | | | |
|--------------|---|---|---|-------------------------------|---|-------------------------------|---|---------------|
| | | Produkt | | Produktbereich | | Produktgruppe | | |
| | | 51103 | | 52 | | 521 | | |
| | | Sanierungsmaßnahme "Altstadt" | | Bauen und Wohnen | | Bau- und Grundstücksordnung | | |
| | | Neuer Haushalts- ansatz | Veränderung gegenüber bisherigem Haushaltsansatz | Neuer Haushalts- ansatz | Veränderung gegenüber bisherigem Haushaltsansatz | Neuer Haushalts- ansatz | Veränderung gegenüber bisherigem Haushaltsansatz | |
| | | 1 | 2 | 3 | 4 | 5 | 6 | |
| 13. | + | Einzahlungen aus sonstigen Ausleihungen und Kreditgewährungen | 103.000 | 103.000 | 7.000 | 0 | 7.000 | 0 |
| 15. | = | Summe der Einzahlungen aus Investitionstätigkeit | 103.000 | 103.000 | 7.000 | 0 | 7.000 | 0 |
| 16. | - | Auszahlungen für immaterielle Vermögensgegenstände | 1.198.600 | 748.600 | 0 | 0 | 0 | 0 |
| 19. | - | Auszahlungen für sonstige Ausleihungen und Kreditgewährungen | 0 | 0 | 10.300 | 0 | 10.300 | 0 |
| 21. | = | Summe der Auszahlungen aus Investitionstätigkeit | 1.198.600 | 748.600 | 10.300 | 0 | 10.300 | 0 |
| 22. | = | Saldo aus den Ein- und Auszahlungen aus Investitionstätigkeit | -1.095.600 | -645.600 | -3.300 | 0 | -3.300 | 0 |
| 23. | = | Finanzmittelüberschuss / Finanzmittelfehlbetrag des Teilhaushaltes | -1.087.200 | -635.000 | -52.600 | 3.000 | -62.200 | 3.000 |
| 25. | - | Auszahlungen zur Tilgung von Krediten für Investitionen und Investitionsförderungsmaßnahmen | 149.700 | 149.700 | 0 | 0 | 0 | 0 |
| 26. | = | Saldo der Ein- und Auszahlungen aus Krediten für Investitionen und Investitionsförderungsmaßnahmen | -149.700 | -149.700 | 0 | 0 | 0 | 0 |
| 30. | + | Abnahme der liquiden Mittel | 1.236.900 | 784.700 | 62.200 | 0 | 62.200 | -3.000 |
| 31. | - | Zunahme der liquiden Mittel | 0 | 0 | 9.600 | 0 | 0 | 0 |
| 32. | = | Veränderung der liquiden Mittel | 1.236.900 | 784.700 | 52.600 | 0 | 62.200 | -3.000 |
| 33. | = | Saldo aus den Ein- und Auszahlungen aus Finanzierungstätigkeit | 1.087.200 | 635.000 | 52.600 | 0 | 62.200 | -3.000 |



Übersicht über die produktbezogenen Finanzdaten des Haushaltsjahres 2014

Datum: 24.07.2014
Uhrzeit: 11:12:16

1. Nachtragshaushalt Gemeinde: 12 Stadt Grevesmühlen

| Teilhaushalt | | 3 Teilhaushalt 3: Bau und Umwelt | | | | | |
|--------------|---|---|---|-------------------------------|---|------------------------------------|---|
| | | Produkt | | Produktgruppe | | Produkt | |
| | | 52101 | | 522 | | 52200 | |
| | | Allgemeine Bauverwaltung | | Wohnbauförderung | | Wohnungsbau (eigene Mietwohnungen) | |
| | | Neuer Haushalts- ansatz | Veränderung gegenüber bisherigem Haushaltsansatz | Neuer Haushalts- ansatz | Veränderung gegenüber bisherigem Haushaltsansatz | Neuer Haushalts- ansatz | Veränderung gegenüber bisherigem Haushaltsansatz |
| | | 1 | 2 | 3 | 4 | 5 | 6 |
| Nr. | | Ein- und Auszahlungsarten (gemäß § 4 Absatz 12 GemHVO-Doppik) | | | | | |
| 4. | + | Öffentlich-rechtliche Leistungsentgelte | 9.000 | 2.000 | 0 | 0 | 0 |
| 5. | + | Privatrechtliche Leistungsentgelte | 0 | 0 | 47.600 | 0 | 47.600 |
| 9. | + | Sonstige laufende Erträge | 2.000 | 2.000 | 0 | 0 | 0 |
| 10. | = | Summe der laufenden Erträge aus Verwaltungstätigkeit (Summe der Nummern 1 bis 9) | 11.000 | 4.000 | 47.600 | 0 | 47.600 |
| 11. | - | Personalaufwendungen | 69.600 | 1.000 | 0 | 0 | 0 |
| 13. | - | Aufwendungen für Sach- und Dienstleistungen | 0 | 0 | 38.000 | 0 | 38.000 |
| 18. | - | Sonstige laufenden Aufwendungen | 200 | 0 | 0 | 0 | 0 |
| 19. | = | Summe der laufenden Aufwendungen aus Verwaltungstätigkeit (Summe der Nummern 11 bis 18) | 69.800 | 1.000 | 38.000 | 0 | 38.000 |
| 20. | = | Laufendes Ergebnis aus Verwaltungstätigkeit (Saldo der Nummern 10 und 19) | -58.800 | 3.000 | 9.600 | 0 | 9.600 |
| 24. | = | Ordentliches Ergebnis (Summe der Nummern 20 und 23) | -58.800 | 3.000 | 9.600 | 0 | 9.600 |
| 28. | = | Jahresergebnis (Jahresüberschuss/Jahresfehlbetrag) des Teilhaushaltes vor Verrechnung der internen Leistungsbeziehungen | -58.800 | 3.000 | 9.600 | 0 | 9.600 |
| 30. | - | Aufwendungen aus internen Leistungsbeziehungen | 100 | 0 | 0 | 0 | 0 |
| 31. | | Saldo der Erträge und Aufwendungen aus internen Leistungsbeziehungen (Saldo der Nummern 29 und 30) | -100 | 0 | 0 | 0 | 0 |
| 32. | = | Jahresergebnis (Jahresüberschuss/Jahresfehlbetrag) des Teilhaushaltes nach Verrechnung der internen Leistungsbeziehungen (Summe der Nummern 28 und 31) | -58.900 | 3.000 | 9.600 | 0 | 9.600 |
| 1. | | Saldo der laufenden Ein- und Auszahlungen aus Verwaltungstätigkeit | -58.800 | 3.000 | 9.600 | 0 | 9.600 |
| 3. | | Saldo der ordentlichen Ein- und Auszahlungen | -58.800 | 3.000 | 9.600 | 0 | 9.600 |
| 5. | | Saldo der ordentlichen und außerordentlichen Ein- und Auszahlungen vor Verrechnung der internen Leistungsbeziehungen | -58.800 | 3.000 | 9.600 | 0 | 9.600 |
| 6. | | Saldo der Ein- und Auszahlungen der internen Leistungsbeziehungen | -100 | 0 | 0 | 0 | 0 |
| 7. | | Saldo der ordentlichen und außerordentlichen Ein- und Auszahlungen nach Verrechnung der internen Leistungsbeziehungen | -58.900 | 3.000 | 9.600 | 0 | 9.600 |
| 13. | + | Einzahlungen aus sonstigen Ausleihungen und Kreditgewährungen | 7.000 | 0 | 0 | 0 | 0 |
| 15. | = | Summe der Einzahlungen aus Investitionstätigkeit | 7.000 | 0 | 0 | 0 | 0 |
| 19. | - | Auszahlungen für sonstige Ausleihungen und Kreditgewährungen | 10.300 | 0 | 0 | 0 | 0 |
| 21. | = | Summe der Auszahlungen aus Investitionstätigkeit | 10.300 | 0 | 0 | 0 | 0 |
| 22. | = | Saldo aus den Ein- und Auszahlungen aus Investitionstätigkeit | -3.300 | 0 | 0 | 0 | 0 |



Übersicht über die produktbezogenen Finanzdaten des Haushaltsjahres 2014¹⁴⁷

Datum: 24.07.2014
Uhrzeit: 11:12:16

1. Nachtragshaushalt
Gemeinde: 12 Stadt Grevesmühlen

| Teilhaushalt | | 3 Teilhaushalt 3: Bau und Umwelt | | | | | | |
|--------------|---|---|---|-------------------------------|---|------------------------------------|---|---|
| | | Produkt | | Produktgruppe | | Produkt | | |
| | | 52101 | | 522 | | 52200 | | |
| | | Allgemeine Bauverwaltung | | Wohnbauförderung | | Wohnungsbau (eigene Mietwohnungen) | | |
| | | Neuer Haushalts- ansatz | Veränderung gegenüber bisherigem Haushaltsansatz | Neuer Haushalts- ansatz | Veränderung gegenüber bisherigem Haushaltsansatz | Neuer Haushalts- ansatz | Veränderung gegenüber bisherigem Haushaltsansatz | |
| | | 1 | 2 | 3 | 4 | 5 | 6 | |
| 23. | = | Finanzmittelüberschuss / Finanzmittelfehlbetrag des Teilhaushaltes | -62.200 | 3.000 | 9.600 | 0 | 9.600 | 0 |
| 30. | + | Abnahme der liquiden Mittel | 62.200 | -3.000 | 0 | 0 | 0 | 0 |
| 31. | - | Zunahme der liquiden Mittel | 0 | 0 | 9.600 | 0 | 9.600 | 0 |
| 32. | = | Veränderung der liquiden Mittel | 62.200 | -3.000 | -9.600 | 0 | -9.600 | 0 |
| 33. | = | Saldo aus den Ein- und Auszahlungen aus Finanzierungstätigkeit | 62.200 | -3.000 | -9.600 | 0 | -9.600 | 0 |



Übersicht über die produktbezogenen Finanzdaten des Haushaltsjahres 2014

Datum: 24.07.2014
Uhrzeit: 11:12:16

1. Nachtragshaushalt Gemeinde: 12 Stadt Grevesmühlen

| Teilhaushalt | | 3 Teilhaushalt 3: Bau und Umwelt | | Produktbereich | | Produktgruppe | | Produkt | |
|--------------|---|---|--|-------------------------|--|------------------------|--|---------|--|
| | | 53 | | 531 | | 53101 | | | |
| | | Ver- und Entsorgung | | Elektrizitätsversorgung | | BgA Photovoltaikanlage | | | |
| | | Neuer Haushaltsansatz | Veränderung gegenüber bisherigem Haushaltsansatz | Neuer Haushaltsansatz | Veränderung gegenüber bisherigem Haushaltsansatz | Neuer Haushaltsansatz | Veränderung gegenüber bisherigem Haushaltsansatz | | |
| | | 1 | 2 | 3 | 4 | 5 | 6 | | |
| Nr. | | Ein- und Auszahlungsarten (gemäß § 4 Absatz 12 GemHVO-Doppik) | | | | | | | |
| 4. | + | Öffentlich-rechtliche Leistungsentgelte | 1.500 | 0 | 1.500 | 0 | 1.500 | 0 | |
| 10. | = | Summe der laufenden Erträge aus Verwaltungstätigkeit (Summe der Nummern 1 bis 9) | 1.500 | 0 | 1.500 | 0 | 1.500 | 0 | |
| 13. | - | Aufwendungen für Sach- und Dienstleistungen | 1.300 | 0 | 1.100 | 0 | 1.100 | 0 | |
| 14. | - | Abschreibungen auf immaterielle Vermögensgegenstände des Anlagevermögens und auf Sachanlagen sowie auf aktivierte Aufwendungen für die Inangasetzung und Erweiterung der Verwaltung | 4.300 | 0 | 4.300 | 0 | 4.300 | 0 | |
| 16. | - | Zuwendungen, Umlagen und sonstige Transferaufwendungen | 45.000 | 0 | 0 | 0 | 0 | 0 | |
| 18. | - | Sonstige laufende Aufwendungen | 500 | 0 | 500 | 0 | 500 | 0 | |
| 19. | = | Summe der laufenden Aufwendungen aus Verwaltungstätigkeit (Summe der Nummern 11 bis 18) | 51.100 | 0 | 5.900 | 0 | 5.900 | 0 | |
| 20. | = | Laufendes Ergebnis aus Verwaltungstätigkeit (Saldo der Nummern 10 und 19) | -49.600 | 0 | -4.400 | 0 | -4.400 | 0 | |
| 24. | = | Ordentliches Ergebnis (Summe der Nummern 20 und 23) | -49.600 | 0 | -4.400 | 0 | -4.400 | 0 | |
| 28. | = | Jahresergebnis (Jahresüberschuss/Jahresfehlbetrag) des Teilhaushaltes vor Verrechnung der internen Leistungsbeziehungen | -49.600 | 0 | -4.400 | 0 | -4.400 | 0 | |
| 32. | = | Jahresergebnis (Jahresüberschuss/Jahresfehlbetrag) des Teilhaushaltes nach Verrechnung der internen Leistungsbeziehungen (Summe der Nummern 28 und 31) | -49.600 | 0 | -4.400 | 0 | -4.400 | 0 | |
| 1. | | Saldo der laufenden Ein- und Auszahlungen aus Verwaltungstätigkeit | -45.300 | 0 | -100 | 0 | -100 | 0 | |
| 3. | | Saldo der ordentlichen Ein- und Auszahlungen | -45.300 | 0 | -100 | 0 | -100 | 0 | |
| 5. | | Saldo der ordentlichen und außerordentlichen Ein- und Auszahlungen vor Verrechnung der internen Leistungsbeziehungen | -45.300 | 0 | -100 | 0 | -100 | 0 | |
| 7. | | Saldo der ordentlichen und außerordentlichen Ein- und Auszahlungen nach Verrechnung der internen Leistungsbeziehungen | -45.300 | 0 | -100 | 0 | -100 | 0 | |
| 15. | = | Summe der Einzahlungen aus Investitionstätigkeit | 0 | 0 | 0 | 0 | 0 | 0 | |
| 21. | = | Summe der Auszahlungen aus Investitionstätigkeit | 0 | 0 | 0 | 0 | 0 | 0 | |
| 22. | = | Saldo aus den Ein- und Auszahlungen aus Investitionstätigkeit | 0 | 0 | 0 | 0 | 0 | 0 | |
| 23. | = | Finanzmittelüberschuss / Finanzmittelfehlbetrag des Teilhaushaltes | -45.300 | 0 | -100 | 0 | -100 | 0 | |
| 30. | + | Abnahme der liquiden Mittel | 45.300 | 0 | 100 | 0 | 100 | 0 | |
| 31. | - | Zunahme der liquiden Mittel | 0 | 0 | 0 | 0 | 0 | 0 | |
| 32. | = | Veränderung der liquiden Mittel | 45.300 | 0 | 100 | 0 | 100 | 0 | |



Übersicht über die produktbezogenen Finanzdaten des Haushaltsjahres 2014

1. Nachtragshaushalt
Gemeinde: 12 Stadt Grevesmühlen

Datum: 24.07.2014
Uhrzeit: 11:12:16

| Teilhaushalt | | 3 Teilhaushalt 3: Bau und Umwelt | | | | | | | |
|--------------|---|--|---|-------------------------------|---|-------------------------------|---|-----|---|
| | | Produktbereich | | Produktgruppe | | Produkt | | | |
| | | 53 | | 531 | | 53101 | | | |
| | | Ver- und Entsorgung | | Elektrizitätsversorgung | | BgA Photovoltaikanlage | | | |
| | | Neuer Haushalts- ansatz | Veränderung gegenüber bisherigem Haushaltsansatz | Neuer Haushalts- ansatz | Veränderung gegenüber bisherigem Haushaltsansatz | Neuer Haushalts- ansatz | Veränderung gegenüber bisherigem Haushaltsansatz | | |
| | | 1 | 2 | 3 | 4 | 5 | 6 | | |
| 33. | = | Saldo aus den Ein- und Auszahlungen aus Finanzierungstätigkeit | | 45.300 | 0 | 100 | 0 | 100 | 0 |



Übersicht über die produktbezogenen Finanzdaten des Haushaltsjahres 2014

Datum: 24.07.2014
Uhrzeit: 11:12:16

1. Nachtragshaushalt Gemeinde: 12 Stadt Grevesmühlen

| Teilhaushalt | | 3 Teilhaushalt 3: Bau und Umwelt | | | | | | |
|--------------|---|---|--|--------------------------------|--|------------------------------------|--|---------------|
| | | Produktgruppe | | Produkt | | Produktbereich | | |
| | | 538 | | 53801 | | 54 | | |
| | | Abwasserbeseitigung | | Niederschlagswasserbeseitigung | | Verkehrsflächen und -anlagen, ÖPVN | | |
| | | Neuer Haushalts-ansatz | Veränderung gegenüber bisherigem Haushaltsansatz | Neuer Haushalts-ansatz | Veränderung gegenüber bisherigem Haushaltsansatz | Neuer Haushalts-ansatz | Veränderung gegenüber bisherigem Haushaltsansatz | |
| | | 1 | 2 | 3 | 4 | 5 | 6 | |
| Nr. | | Ein- und Auszahlungsarten (gemäß § 4 Absatz 12 GemHVO-Doppik) | | | | | | |
| 2. | + | Zuwendungen, allgemeine Umlagen und sonstige Transfererträge | 0 | 0 | 0 | 0 | 229.800 | 0 |
| 4. | + | Öffentlich-rechtliche Leistungsentgelte | 0 | 0 | 0 | 0 | 225.300 | 4.700 |
| 5. | + | Privatrechtliche Leistungsentgelte | 0 | 0 | 0 | 0 | 3.000 | 0 |
| 9. | + | Sonstige laufende Erträge | 0 | 0 | 0 | 0 | 253.000 | 3.000 |
| 10. | = | Summe der laufenden Erträge aus Verwaltungstätigkeit (Summe der Nummern 1 bis 9) | 0 | 0 | 0 | 0 | 711.100 | 4.700 |
| 11. | - | Personalaufwendungen | 0 | 0 | 0 | 0 | 47.300 | -800 |
| 13. | - | Aufwendungen für Sach- und Dienstleistungen | 200 | 0 | 200 | 0 | 451.400 | 53.900 |
| 14. | - | Abschreibungen auf immaterielle Vermögensgegenstände des Anlagevermögens und auf Sachanlagen sowie auf aktivierte Aufwendungen für die Inangangsetzung und Erweiterung der Verwaltung | 0 | 0 | 0 | 0 | 1.570.000 | 11.700 |
| 16. | - | Zuwendungen, Umlagen und sonstige Transferaufwendungen | 45.000 | 0 | 45.000 | 0 | 60.000 | 0 |
| 18. | - | Sonstige laufende Aufwendungen | 0 | 0 | 0 | 0 | 14.100 | 0 |
| 19. | = | Summe der laufenden Aufwendungen aus Verwaltungstätigkeit (Summe der Nummern 11 bis 18) | 45.200 | 0 | 45.200 | 0 | 2.142.800 | 51.300 |
| 20. | = | Laufendes Ergebnis aus Verwaltungstätigkeit (Saldo der Nummern 10 und 19) | -45.200 | 0 | -45.200 | 0 | -1.431.700 | 4.300 |
| 23. | = | Finanzergebnis (Saldo der Nummern 21 und 22) | 0 | 0 | 0 | 0 | 0 | 0 |
| 24. | = | Ordentliches Ergebnis (Summe der Nummern 20 und 23) | -45.200 | 0 | -45.200 | 0 | -1.431.700 | 4.300 |
| 28. | = | Jahresergebnis (Jahresüberschuss/Jahresfehlbetrag) des Teilhaushaltes vor Verrechnung der internen Leistungsbeziehungen | -45.200 | 0 | -45.200 | 0 | -1.431.700 | 4.300 |
| 30. | - | Aufwendungen aus internen Leistungsbeziehungen | 0 | 0 | 0 | 0 | 358.100 | 50.400 |
| 31. | | Saldo der Erträge und Aufwendungen aus internen Leistungsbeziehungen (Saldo der Nummern 29 und 30) | 0 | 0 | 0 | 0 | -358.100 | 22.100 |
| 32. | = | Jahresergebnis (Jahresüberschuss/Jahresfehlbetrag) des Teilhaushaltes nach Verrechnung der internen Leistungsbeziehungen (Summe der Nummern 28 und 31) | -45.200 | 0 | -45.200 | 0 | -1.789.800 | 26.400 |
| 1. | | Saldo der laufenden Ein- und Auszahlungen aus Verwaltungstätigkeit | -45.200 | 0 | -45.200 | 0 | -159.000 | 3.800 |
| 2. | | Saldo der Zins- und der sonstigen Finanzein- und -auszahlungen | 0 | 0 | 0 | 0 | 0 | 0 |
| 3. | | Saldo der ordentlichen Ein- und Auszahlungen | -45.200 | 0 | -45.200 | 0 | -159.000 | 3.800 |
| 5. | | Saldo der ordentlichen und außerordentlichen Ein- und Auszahlungen vor Verrechnung der internen Leistungsbeziehungen | -45.200 | 0 | -45.200 | 0 | -159.000 | 3.800 |
| 6. | | Saldo der Ein- und Auszahlungen der internen Leistungsbeziehungen | 0 | 0 | 0 | 0 | -358.100 | 22.100 |



Übersicht über die produktbezogenen Finanzdaten des Haushaltsjahres 2014

Datum: 24.07.2014
Uhrzeit: 11:12:16

1. Nachtragshaushalt Gemeinde: 12 Stadt Grevesmühlen

| Teilhaushalt | | 3 Teilhaushalt 3: Bau und Umwelt | | | | | | |
|--------------|---|---|--|---|--|-----------------------|--|----------------|
| | | Produktgruppe | | Produkt | | Produktgruppe | | |
| | | 540 | | 54001 | | 541 | | |
| | | Konzessionsabgaben | | Konzessionsabgaben Elektrizität und Gas | | Gemeindestraßen | | |
| | | Neuer Haushaltsansatz | Veränderung gegenüber bisherigem Haushaltsansatz | Neuer Haushaltsansatz | Veränderung gegenüber bisherigem Haushaltsansatz | Neuer Haushaltsansatz | Veränderung gegenüber bisherigem Haushaltsansatz | |
| | | 1 | 2 | 3 | 4 | 5 | 6 | |
| Nr. | | Ein- und Auszahlungsarten (gemäß § 4 Absatz 12 GemHVO-Doppik) | | | | | | |
| 2. | + | Zuwendungen, allgemeine Umlagen und sonstige Transfererträge | 0 | 0 | 0 | 0 | 145.200 | 0 |
| 4. | + | Öffentlich-rechtliche Leistungsentgelte | 0 | 0 | 0 | 0 | 62.800 | 4.700 |
| 9. | + | Sonstige laufende Erträge | 253.000 | 3.000 | 253.000 | 3.000 | 0 | 0 |
| 10. | = | Summe der laufenden Erträge aus Verwaltungstätigkeit (Summe der Nummern 1 bis 9) | 253.000 | 3.000 | 253.000 | 3.000 | 208.000 | 4.700 |
| 11. | - | Personalaufwendungen | 3.700 | -800 | 3.700 | -800 | 11.100 | -14.300 |
| 13. | - | Aufwendungen für Sach- und Dienstleistungen | 0 | 0 | 0 | 0 | 313.400 | 53.900 |
| 14. | - | Abschreibungen auf immaterielle Vermögensgegenstände des Anlagevermögens und auf Sachanlagen sowie auf aktivierte Aufwendungen für die Inangasetzung und Erweiterung der Verwaltung | 0 | 0 | 0 | 0 | 1.396.600 | 11.700 |
| 18. | - | Sonstige laufenden Aufwendungen | 0 | 0 | 0 | 0 | 7.500 | 0 |
| 19. | = | Summe der laufenden Aufwendungen aus Verwaltungstätigkeit (Summe der Nummern 11 bis 18) | 3.700 | -800 | 3.700 | -800 | 1.728.600 | 51.300 |
| 20. | = | Laufendes Ergebnis aus Verwaltungstätigkeit (Saldo der Nummern 10 und 19) | 249.300 | 3.800 | 249.300 | 3.800 | -1.520.600 | -46.600 |
| 23. | = | Finanzergebnis (Saldo der Nummern 21 und 22) | 0 | 0 | 0 | 0 | 0 | 0 |
| 24. | = | Ordentliches Ergebnis (Summe der Nummern 20 und 23) | 249.300 | 3.800 | 249.300 | 3.800 | -1.520.600 | -46.600 |
| 28. | = | Jahresergebnis (Jahresüberschuss/Jahresfehlbetrag) des Teilhaushaltes vor Verrechnung der internen Leistungsbeziehungen | 249.300 | 3.800 | 249.300 | 3.800 | -1.520.600 | -46.600 |
| 30. | - | Aufwendungen aus internen Leistungsbeziehungen | 0 | 0 | 0 | 0 | 128.000 | 50.400 |
| 31. | | Saldo der Erträge und Aufwendungen aus internen Leistungsbeziehungen (Saldo der Nummern 29 und 30) | 0 | 0 | 0 | 0 | -128.000 | -50.400 |
| 32. | = | Jahresergebnis (Jahresüberschuss/Jahresfehlbetrag) des Teilhaushaltes nach Verrechnung der internen Leistungsbeziehungen (Summe der Nummern 28 und 31) | 249.300 | 3.800 | 249.300 | 3.800 | -1.648.600 | -97.000 |
| 1. | | Saldo der laufenden Ein- und Auszahlungen aus Verwaltungstätigkeit | 249.300 | 3.800 | 249.300 | 3.800 | -332.000 | -52.100 |
| 2. | | Saldo der Zins- und der sonstigen Finanzein- und -auszahlungen | 0 | 0 | 0 | 0 | 0 | 0 |
| 3. | | Saldo der ordentlichen Ein- und Auszahlungen | 249.300 | 3.800 | 249.300 | 3.800 | -332.000 | -52.100 |
| 5. | | Saldo der ordentlichen und außerordentlichen Ein- und Auszahlungen vor Verrechnung der internen Leistungsbeziehungen | 249.300 | 3.800 | 249.300 | 3.800 | -332.000 | -52.100 |
| 6. | | Saldo der Ein- und Auszahlungen der internen Leistungsbeziehungen | 0 | 0 | 0 | 0 | -128.000 | -50.400 |
| 7. | | Saldo der ordentlichen und außerordentlichen Ein- und Auszahlungen nach Verrechnung der internen Leistungsbeziehungen | 249.300 | 3.800 | 249.300 | 3.800 | -460.000 | -102.500 |



Übersicht über die produktbezogenen Finanzdaten des Haushaltsjahres 2014

1. Nachtragshaushalt
Gemeinde: 12 Stadt Grevesmühlen

Datum: 24.07.2014
Uhrzeit: 11:12:16

| Teilhaushalt | | 3 Teilhaushalt 3: Bau und Umwelt | | | | | | |
|--------------|---|---|---|---|---|----------------------------|---|-----------------|
| | | Produktgruppe | | Produkt | | Produktgruppe | | |
| | | 540 | | 54001 | | 541 | | |
| | | Konzessionsabgaben | | Konzessionsabgaben Elektrizität und Gas | | Gemeindestraßen | | |
| | | Neuer Haushalts- ansatz | Veränderung gegenüber bisherigem Haushaltsansatz | Neuer Haushalts- ansatz | Veränderung gegenüber bisherigem Haushaltsansatz | Neuer Haushalts- ansatz | Veränderung gegenüber bisherigem Haushaltsansatz | |
| | | 1 | 2 | 3 | 4 | 5 | 6 | |
| 8. | + | Einzahlungen aus Investitionszuwendungen | 0 | 0 | 0 | 0 | 60.900 | 25.500 |
| 9. | + | Einzahlungen aus Beiträgen und ähnlichen Entgelten | 0 | 0 | 0 | 0 | 307.000 | 155.000 |
| 15 | = | Summe der Einzahlungen aus Investitionstätigkeit | 0 | 0 | 0 | 0 | 367.900 | 180.500 |
| 17. | - | Auszahlungen für Sachanlagen | 0 | 0 | 0 | 0 | 897.600 | 282.600 |
| 21. | = | Summe der Auszahlungen aus Investitionstätigkeit | 0 | 0 | 0 | 0 | 897.600 | 282.600 |
| 22. | = | Saldo aus den Ein- und Auszahlungen aus Investitionstätigkeit | 0 | 0 | 0 | 0 | -529.700 | -102.100 |
| 23. | = | Finanzmittelüberschuss / Finanzmittelfehlbetrag des Teilhaushaltes | 249.300 | 3.800 | 249.300 | 3.800 | -989.700 | -204.600 |
| 30. | + | Abnahme der liquiden Mittel | 0 | 0 | 0 | 0 | 989.700 | 204.600 |
| 31. | - | Zunahme der liquiden Mittel | 249.300 | 3.800 | 249.300 | 3.800 | 0 | 0 |
| 32. | = | Veränderung der liquiden Mittel | -249.300 | -3.800 | -249.300 | -3.800 | 989.700 | 204.600 |
| 33. | = | Saldo aus den Ein- und Auszahlungen aus Finanzierungstätigkeit | -249.300 | -3.800 | -249.300 | -3.800 | 989.700 | 204.600 |



Übersicht über die produktbezogenen Finanzdaten des Haushaltsjahres 2014

Datum: 24.07.2014
Uhrzeit: 11:12:16

1. Nachtragshaushalt Gemeinde: 12 Stadt Grevesmühlen

| Teilhaushalt | | 3 Teilhaushalt 3: Bau und Umwelt | | | | | |
|--------------|---|----------------------------------|--|------------------------|--|---|--|
| | | Produkt | | Produktgruppe | | Produkt | |
| | | 54101 | | 542 | | 54201 | |
| | | Gemeindestraßen | | Kreisstraßen | | Radwege, Gehwege, Verkehrsausstattung an Kreisstraßen | |
| | | Neuer Haushalts-ansatz | Veränderung gegenüber bisherigem Haushaltsansatz | Neuer Haushalts-ansatz | Veränderung gegenüber bisherigem Haushaltsansatz | Neuer Haushalts-ansatz | Veränderung gegenüber bisherigem Haushaltsansatz |
| | | 1 | 2 | 3 | 4 | 5 | 6 |
| Nr. | Ein- und Auszahlungsarten (gemäß § 4 Absatz 12 GemHVO-Doppik) | | | | | | |
| 2. | + Zuwendungen, allgemeine Umlagen und sonstige Transfererträge | 145.200 | 0 | 0 | 0 | 0 | 0 |
| 4. | + Öffentlich-rechtliche Leistungsentgelte | 62.800 | 4.700 | 0 | 0 | 0 | 0 |
| 10. | = Summe der laufenden Erträge aus Verwaltungstätigkeit (Summe der Nummern 1 bis 9) | 208.000 | 4.700 | 0 | 0 | 0 | 0 |
| 11. | - Personalaufwendungen | 11.100 | -14.300 | 5.900 | -1.200 | 5.900 | -1.200 |
| 13. | - Aufwendungen für Sach- und Dienstleistungen | 313.400 | 53.900 | 0 | 0 | 0 | 0 |
| 14. | - Abschreibungen auf immaterielle Vermögensgegenstände des Anlagevermögens und auf Sachanlagen sowie auf aktivierte Aufwendungen für die Inangasetzung und Erweiterung der Verwaltung | 1.396.600 | 11.700 | 0 | 0 | 0 | 0 |
| 18. | - Sonstige laufende Aufwendungen | 7.500 | 0 | 0 | 0 | 0 | 0 |
| 19. | = Summe der laufenden Aufwendungen aus Verwaltungstätigkeit (Summe der Nummern 11 bis 18) | 1.728.600 | 51.300 | 5.900 | -1.200 | 5.900 | -1.200 |
| 20. | = Laufendes Ergebnis aus Verwaltungstätigkeit (Saldo der Nummern 10 und 19) | -1.520.600 | -46.600 | -5.900 | 1.200 | -5.900 | 1.200 |
| 24. | = Ordentliches Ergebnis (Summe der Nummern 20 und 23) | -1.520.600 | -46.600 | -5.900 | 1.200 | -5.900 | 1.200 |
| 28. | = Jahresergebnis (Jahresüberschuss/Jahresfehlbetrag) des Teilhaushaltes vor Verrechnung der internen Leistungsbeziehungen | -1.520.600 | -46.600 | -5.900 | 1.200 | -5.900 | 1.200 |
| 30. | - Aufwendungen aus internen Leistungsbeziehungen | 128.000 | 50.400 | 0 | 0 | 0 | 0 |
| 31. | Saldo der Erträge und Aufwendungen aus internen Leistungsbeziehungen (Saldo der Nummern 29 und 30) | -128.000 | -50.400 | 0 | 0 | 0 | 0 |
| 32. | = Jahresergebnis (Jahresüberschuss/Jahresfehlbetrag) des Teilhaushaltes nach Verrechnung der internen Leistungsbeziehungen (Summe der Nummern 28 und 31) | -1.648.600 | -97.000 | -5.900 | 1.200 | -5.900 | 1.200 |
| 1. | Saldo der laufenden Ein- und Auszahlungen aus Verwaltungstätigkeit | -332.000 | -52.100 | -5.900 | 800 | -5.900 | 800 |
| 3. | Saldo der ordentlichen Ein- und Auszahlungen | -332.000 | -52.100 | -5.900 | 800 | -5.900 | 800 |
| 5. | Saldo der ordentlichen und außerordentlichen Ein- und Auszahlungen vor Verrechnung der internen Leistungsbeziehungen | -332.000 | -52.100 | -5.900 | 800 | -5.900 | 800 |
| 6. | Saldo der Ein- und Auszahlungen der internen Leistungsbeziehungen | -128.000 | -50.400 | 0 | 0 | 0 | 0 |
| 7. | Saldo der ordentlichen und außerordentlichen Ein- und Auszahlungen nach Verrechnung der internen Leistungsbeziehungen | -460.000 | -102.500 | -5.900 | 800 | -5.900 | 800 |
| 8. | + Einzahlungen aus Investitionszuwendungen | 60.900 | 25.500 | 0 | 0 | 0 | 0 |
| 9. | + Einzahlungen aus Beiträgen und ähnlichen Entgelten | 307.000 | 155.000 | 0 | 0 | 0 | 0 |



Übersicht über die produktbezogenen Finanzdaten des Haushaltsjahres 2014

1. Nachtragshaushalt
Gemeinde: 12 Stadt Grevesmühlen

Datum: 24.07.2014
Uhrzeit: 11:12:16

| Teilhaushalt | | 3 Teilhaushalt 3: Bau und Umwelt | | | | | | |
|--------------|---|---|--|------------------------|--|---|--|-------------|
| | | Produkt | | Produktgruppe | | Produkt | | |
| | | 54101 | | 542 | | 54201 | | |
| | | Gemeindestraßen | | Kreisstraßen | | Radwege, Gehwege, Verkehrsausstattung an Kreisstraßen | | |
| | | Neuer Haushalts-ansatz | Veränderung gegenüber bisherigem Haushaltsansatz | Neuer Haushalts-ansatz | Veränderung gegenüber bisherigem Haushaltsansatz | Neuer Haushalts-ansatz | Veränderung gegenüber bisherigem Haushaltsansatz | |
| | | 1 | 2 | 3 | 4 | 5 | 6 | |
| 15 | = | Summe der Einzahlungen aus Investitionstätigkeit | 367.900 | 180.500 | 0 | 0 | 0 | 0 |
| 17. | - | Auszahlungen für Sachanlagen | 897.600 | 282.600 | 0 | 0 | 0 | 0 |
| 21. | = | Summe der Auszahlungen aus Investitionstätigkeit | 897.600 | 282.600 | 0 | 0 | 0 | 0 |
| 22. | = | Saldo aus den Ein- und Auszahlungen aus Investitionstätigkeit | -529.700 | -102.100 | 0 | 0 | 0 | 0 |
| 23. | = | Finanzmittelüberschuss / Finanzmittelfehlbetrag des Teilhaushaltes | -989.700 | -204.600 | -5.900 | 800 | -5.900 | 800 |
| 30. | + | Abnahme der liquiden Mittel | 989.700 | 204.600 | 5.900 | -800 | 5.900 | -800 |
| 31. | - | Zunahme der liquiden Mittel | 0 | 0 | 0 | 0 | 0 | 0 |
| 32. | = | Veränderung der liquiden Mittel | 989.700 | 204.600 | 5.900 | -800 | 5.900 | -800 |
| 33. | = | Saldo aus den Ein- und Auszahlungen aus Finanzierungstätigkeit | 989.700 | 204.600 | 5.900 | -800 | 5.900 | -800 |



Übersicht über die produktbezogenen Finanzdaten des Haushaltsjahres 2014

1. Nachtragshaushalt
Gemeinde: 12 Stadt Grevesmühlen

Datum: 24.07.2014
Uhrzeit: 11:12:16

| Teilhaushalt | | 3 Teilhaushalt 3: Bau und Umwelt | | | | | | |
|--------------|---|---|--|--|--|------------------------|--|----------------|
| | | Produktgruppe | | Produkt | | Produktgruppe | | |
| | | 543 | | 54301 | | 544 | | |
| | | Landesstraßen | | Radwege, Gehwege, Verkehrsausstattung an Landesstraßen | | Bundesstraßen | | |
| | | Neuer Haushalts-ansatz | Veränderung gegenüber bisherigem Haushaltsansatz | Neuer Haushalts-ansatz | Veränderung gegenüber bisherigem Haushaltsansatz | Neuer Haushalts-ansatz | Veränderung gegenüber bisherigem Haushaltsansatz | |
| | | 1 | 2 | 3 | 4 | 5 | 6 | |
| Nr. | | Ein- und Auszahlungsarten (gemäß § 4 Absatz 12 GemHVO-Doppik) | | | | | | |
| 2. | + | Zuwendungen, allgemeine Umlagen und sonstige Transfererträge | 58.700 | 0 | 58.700 | 0 | 7.500 | 0 |
| 4. | + | Öffentlich-rechtliche Leistungsentgelte | 3.900 | 0 | 3.900 | 0 | 7.400 | 4.000 |
| 10. | = | Summe der laufenden Erträge aus Verwaltungstätigkeit (Summe der Nummern 1 bis 9) | 62.600 | 0 | 62.600 | 0 | 14.900 | 4.000 |
| 11. | - | Personalaufwendungen | 3.900 | -1.200 | 3.900 | -1.200 | 0 | -1.200 |
| 13. | - | Aufwendungen für Sach- und Dienstleistungen | 69.100 | 28.500 | 69.100 | 28.500 | 21.900 | 3.800 |
| 14. | - | Abschreibungen auf immaterielle Vermögensgegenstände des Anlagevermögens und auf Sachanlagen sowie auf aktivierte Aufwendungen für die Inangasetzung und Erweiterung der Verwaltung | 95.100 | 4.200 | 95.100 | 4.200 | 42.000 | 0 |
| 19. | = | Summe der laufenden Aufwendungen aus Verwaltungstätigkeit (Summe der Nummern 11 bis 18) | 168.100 | 31.500 | 168.100 | 31.500 | 63.900 | 2.600 |
| 20. | = | Laufendes Ergebnis aus Verwaltungstätigkeit (Saldo der Nummern 10 und 19) | -105.500 | -31.500 | -105.500 | -31.500 | -49.000 | 1.400 |
| 24. | = | Ordentliches Ergebnis (Summe der Nummern 20 und 23) | -105.500 | -31.500 | -105.500 | -31.500 | -49.000 | 1.400 |
| 28. | = | Jahresergebnis (Jahresüberschuss/Jahresfehlbetrag) des Teilhaushaltes vor Verrechnung der internen Leistungsbeziehungen | -105.500 | -31.500 | -105.500 | -31.500 | -49.000 | 1.400 |
| 30. | - | Aufwendungen aus internen Leistungsbeziehungen | 4.800 | -11.400 | 4.800 | -11.400 | 24.000 | 16.100 |
| 31. | | Saldo der Erträge und Aufwendungen aus internen Leistungsbeziehungen (Saldo der Nummern 29 und 30) | -4.800 | 11.400 | -4.800 | 11.400 | -24.000 | -16.100 |
| 32. | = | Jahresergebnis (Jahresüberschuss/Jahresfehlbetrag) des Teilhaushaltes nach Verrechnung der internen Leistungsbeziehungen (Summe der Nummern 28 und 31) | -110.300 | -20.100 | -110.300 | -20.100 | -73.000 | -14.700 |
| 1. | | Saldo der laufenden Ein- und Auszahlungen aus Verwaltungstätigkeit | -73.000 | -27.700 | -73.000 | -27.700 | -17.900 | 1.000 |
| 3. | | Saldo der ordentlichen Ein- und Auszahlungen | -73.000 | -27.700 | -73.000 | -27.700 | -17.900 | 1.000 |
| 5. | | Saldo der ordentlichen und außerordentlichen Ein- und Auszahlungen vor Verrechnung der internen Leistungsbeziehungen | -73.000 | -27.700 | -73.000 | -27.700 | -17.900 | 1.000 |
| 6. | | Saldo der Ein- und Auszahlungen der internen Leistungsbeziehungen | -4.800 | 11.400 | -4.800 | 11.400 | -24.000 | -16.100 |
| 7. | | Saldo der ordentlichen und außerordentlichen Ein- und Auszahlungen nach Verrechnung der internen Leistungsbeziehungen | -77.800 | -16.300 | -77.800 | -16.300 | -41.900 | -15.100 |
| 8. | + | Einzahlungen aus Investitionszuwendungen | 134.100 | 0 | 134.100 | 0 | 0 | 0 |
| 9. | + | Einzahlungen aus Beiträgen und ähnlichen Entgelten | 0 | 0 | 0 | 0 | 0 | 0 |
| 15 | = | Summe der Einzahlungen aus Investitionstätigkeit | 134.100 | 0 | 134.100 | 0 | 0 | 0 |



Übersicht über die produktbezogenen Finanzdaten des Haushaltsjahres 2014

1. Nachtragshaushalt
Gemeinde: 12 Stadt Grevesmühlen

Datum: 24.07.2014
Uhrzeit: 11:12:16

| Teilhaushalt | | 3 Teilhaushalt 3: Bau und Umwelt | | | | | | |
|--------------|---|--|---|--|---|----------------------------|---|---------|
| | | Produktgruppe | | Produkt | | Produktgruppe | | |
| | | 543 | | 54301 | | 544 | | |
| | | Landesstraßen | | Radwege, Gehwege, Verkehrsausstattung an Landesstraßen | | Bundesstraßen | | |
| | | Neuer Haushalts- ansatz | Veränderung gegenüber bisherigem Haushaltsansatz | Neuer Haushalts- ansatz | Veränderung gegenüber bisherigem Haushaltsansatz | Neuer Haushalts- ansatz | Veränderung gegenüber bisherigem Haushaltsansatz | |
| | | 1 | 2 | 3 | 4 | 5 | 6 | |
| 17. | - | Auszahlungen für Sachanlagen | 145.400 | 75.400 | 145.400 | 75.400 | 0 | 0 |
| 21. | = | Summe der Auszahlungen aus Investitionstätigkeit | 145.400 | 75.400 | 145.400 | 75.400 | 0 | 0 |
| 22. | = | Saldo aus den Ein- und Auszahlungen aus Investitionstätigkeit | -11.300 | -75.400 | -11.300 | -75.400 | 0 | 0 |
| 23. | = | Finanzmittelüberschuss / Finanzmittelfehlbetrag des Teilhaushaltes | -89.100 | -91.700 | -89.100 | -91.700 | -41.900 | -15.100 |
| 30. | + | Abnahme der liquiden Mittel | 89.100 | 91.700 | 89.100 | 91.700 | 41.900 | 15.100 |
| 31. | - | Zunahme der liquiden Mittel | 0 | 0 | 0 | 0 | 0 | 0 |
| 32. | = | Veränderung der liquiden Mittel | 89.100 | 91.700 | 89.100 | 91.700 | 41.900 | 15.100 |
| 33. | = | Saldo aus den Ein- und Auszahlungen aus Finanzierungstätigkeit | 89.100 | 91.700 | 89.100 | 91.700 | 41.900 | 15.100 |



Übersicht über die produktbezogenen Finanzdaten des Haushaltsjahres 2014

Datum: 24.07.2014
Uhrzeit: 11:12:16

1. Nachtragshaushalt Gemeinde: 12 Stadt Grevesmühlen

| Teilhaushalt | | 3 Teilhaushalt 3: Bau und Umwelt | | | | | |
|--------------|---|---|--|--------------------------------|--|-----------------------------------|--|
| | | Produkt | | Produktgruppe | | Produkt | |
| | | 54401 | | 545 | | 54500 | |
| | | Radwege, Gehwege, Verkehrsausstattung an Bundesstraßen | | Straßenreinigung, Winterdienst | | Straßenreinigung und Winterdienst | |
| | | Neuer Haushalts-ansatz | Veränderung gegenüber bisherigem Haushaltsansatz | Neuer Haushalts-ansatz | Veränderung gegenüber bisherigem Haushaltsansatz | Neuer Haushalts-ansatz | Veränderung gegenüber bisherigem Haushaltsansatz |
| | | 1 | 2 | 3 | 4 | 5 | 6 |
| Nr. | | Ein- und Auszahlungsarten (gemäß § 4 Absatz 12 GemHVO-Doppik) | | | | | |
| 2. | + | Zuwendungen, allgemeine Umlagen und sonstige Transfererträge | 7.500 | 0 | 0 | 0 | 0 |
| 4. | + | Öffentlich-rechtliche Leistungsentgelte | 7.400 | 4.000 | 81.200 | 0 | 81.200 |
| 10. | = | Summe der laufenden Erträge aus Verwaltungstätigkeit (Summe der Nummern 1 bis 9) | 14.900 | 4.000 | 81.200 | 0 | 81.200 |
| 11. | - | Personalaufwendungen | 0 | -1.200 | 13.800 | -4.300 | 13.800 |
| 13. | - | Aufwendungen für Sach- und Dienstleistungen | 21.900 | 3.800 | 29.600 | 0 | 29.600 |
| 14. | - | Abschreibungen auf immaterielle Vermögensgegenstände des Anlagevermögens und auf Sachanlagen sowie auf aktivierte Aufwendungen für die Inangasetzung und Erweiterung der Verwaltung | 42.000 | 0 | 3.400 | 0 | 3.400 |
| 18. | - | Sonstige laufende Aufwendungen | 0 | 0 | 6.600 | 0 | 6.600 |
| 19. | = | Summe der laufenden Aufwendungen aus Verwaltungstätigkeit (Summe der Nummern 11 bis 18) | 63.900 | 2.600 | 53.400 | -4.300 | 53.400 |
| 20. | = | Laufendes Ergebnis aus Verwaltungstätigkeit (Saldo der Nummern 10 und 19) | -49.000 | 1.400 | 27.800 | 4.300 | 27.800 |
| 24. | = | Ordentliches Ergebnis (Summe der Nummern 20 und 23) | -49.000 | 1.400 | 27.800 | 4.300 | 27.800 |
| 28. | = | Jahresergebnis (Jahresüberschuss/Jahresfehlbetrag) des Teilhaushaltes vor Verrechnung der internen Leistungsbeziehungen | -49.000 | 1.400 | 27.800 | 4.300 | 27.800 |
| 30. | - | Aufwendungen aus internen Leistungsbeziehungen | 24.000 | 16.100 | 185.000 | -22.100 | 185.000 |
| 31. | | Saldo der Erträge und Aufwendungen aus internen Leistungsbeziehungen (Saldo der Nummern 29 und 30) | -24.000 | -16.100 | -185.000 | 22.100 | -185.000 |
| 32. | = | Jahresergebnis (Jahresüberschuss/Jahresfehlbetrag) des Teilhaushaltes nach Verrechnung der internen Leistungsbeziehungen (Summe der Nummern 28 und 31) | -73.000 | -14.700 | -157.200 | 26.400 | -157.200 |
| 1. | | Saldo der laufenden Ein- und Auszahlungen aus Verwaltungstätigkeit | -17.900 | 1.000 | 31.800 | 3.100 | 31.800 |
| 3. | | Saldo der ordentlichen Ein- und Auszahlungen | -17.900 | 1.000 | 31.800 | 3.100 | 31.800 |
| 5. | | Saldo der ordentlichen und außerordentlichen Ein- und Auszahlungen vor Verrechnung der internen Leistungsbeziehungen | -17.900 | 1.000 | 31.800 | 3.100 | 31.800 |
| 6. | | Saldo der Ein- und Auszahlungen der internen Leistungsbeziehungen | -24.000 | -16.100 | -185.000 | 22.100 | -185.000 |
| 7. | | Saldo der ordentlichen und außerordentlichen Ein- und Auszahlungen nach Verrechnung der internen Leistungsbeziehungen | -41.900 | -15.100 | -153.200 | 25.200 | -153.200 |
| 17. | - | Auszahlungen für Sachanlagen | 0 | 0 | 5.000 | 0 | 5.000 |
| 21. | = | Summe der Auszahlungen aus Investitionstätigkeit | 0 | 0 | 5.000 | 0 | 5.000 |



Übersicht über die produktbezogenen Finanzdaten des Haushaltsjahres 2014

1. Nachtragshaushalt
Gemeinde: 12 Stadt Grevesmühlen

Datum: 24.07.2014
Uhrzeit: 11:12:16

| Teilhaushalt | | 3 Teilhaushalt 3: Bau und Umwelt | | | | | | |
|--------------|---|--|--|--------------------------------|--|-----------------------------------|--|---------|
| | | Produkt | | Produktgruppe | | Produkt | | |
| | | 54401 | | 545 | | 54500 | | |
| | | Radwege, Gehwege, Verkehrsausstattung an Bundesstraßen | | Straßenreinigung, Winterdienst | | Straßenreinigung und Winterdienst | | |
| | | Neuer Haushaltsansatz | Veränderung gegenüber bisherigem Haushaltsansatz | Neuer Haushaltsansatz | Veränderung gegenüber bisherigem Haushaltsansatz | Neuer Haushaltsansatz | Veränderung gegenüber bisherigem Haushaltsansatz | |
| | | 1 | 2 | 3 | 4 | 5 | 6 | |
| 22. | = | Saldo aus den Ein- und Auszahlungen aus Investitionstätigkeit | 0 | 0 | -5.000 | 0 | -5.000 | 0 |
| 23. | = | Finanzmittelüberschuss / Finanzmittelfehlbetrag des Teilhaushaltes | -41.900 | -15.100 | -158.200 | 25.200 | -158.200 | 25.200 |
| 30. | + | Abnahme der liquiden Mittel | 41.900 | 15.100 | 158.200 | -25.200 | 158.200 | -25.200 |
| 31. | - | Zunahme der liquiden Mittel | 0 | 0 | 0 | 0 | 0 | 0 |
| 32. | = | Veränderung der liquiden Mittel | 41.900 | 15.100 | 158.200 | -25.200 | 158.200 | -25.200 |
| 33. | = | Saldo aus den Ein- und Auszahlungen aus Finanzierungstätigkeit | 41.900 | 15.100 | 158.200 | -25.200 | 158.200 | -25.200 |



Übersicht über die produktbezogenen Finanzdaten des Haushaltsjahres 2014

Datum: 24.07.2014
Uhrzeit: 11:12:16

1. Nachtragshaushalt Gemeinde: 12 Stadt Grevesmühlen

| Teilhaushalt | | 3 Teilhaushalt 3: Bau und Umwelt | | | | | | |
|--------------|---|---|---|-------------------------------|---|-------------------------------|---|---------------|
| | | Produktgruppe | | Produkt | | Produktgruppe | | |
| | | 546 | | 54600 | | 547 | | |
| | | Parkeinrichtungen | | Allgemeine Parkeinrichtungen | | Personen- und Güterverkehr | | |
| | | Neuer Haushalts- ansatz | Veränderung gegenüber bisherigem Haushaltsansatz | Neuer Haushalts- ansatz | Veränderung gegenüber bisherigem Haushaltsansatz | Neuer Haushalts- ansatz | Veränderung gegenüber bisherigem Haushaltsansatz | |
| | | 1 | 2 | 3 | 4 | 5 | 6 | |
| Nr. | | Ein- und Auszahlungsarten (gemäß § 4 Absatz 12 GemHVO-Doppik) | | | | | | |
| 2. | + | Zuwendungen, allgemeine Umlagen und sonstige Transfererträge | 16.400 | 0 | 16.400 | 0 | 2.000 | 0 |
| 4. | + | Öffentlich-rechtliche Leistungsentgelte | 70.000 | 0 | 70.000 | 0 | 0 | 0 |
| 5. | + | Privatrechtliche Leistungsentgelte | 0 | 0 | 0 | 0 | 3.000 | 0 |
| 10. | = | Summe der laufenden Erträge aus Verwaltungstätigkeit (Summe der Nummern 1 bis 9) | 86.400 | 0 | 86.400 | 0 | 5.000 | 0 |
| 11. | - | Personalaufwendungen | 7.700 | -2.100 | 7.700 | -2.100 | 1.200 | -1.200 |
| 13. | - | Aufwendungen für Sach- und Dienstleistungen | 17.300 | 0 | 17.300 | 0 | 100 | 0 |
| 14. | - | Abschreibungen auf immaterielle Vermögensgegenstände des Anlagevermögens und auf Sachanlagen sowie auf aktivierte Aufwendungen für die Inangasetzung und Erweiterung der Verwaltung | 32.900 | 0 | 32.900 | 0 | 0 | 0 |
| 16. | - | Zuwendungen, Umlagen und sonstige Transferaufwendungen | 0 | 0 | 0 | 0 | 60.000 | 0 |
| 19. | = | Summe der laufenden Aufwendungen aus Verwaltungstätigkeit (Summe der Nummern 11 bis 18) | 57.900 | -2.100 | 57.900 | -2.100 | 61.300 | -1.200 |
| 20. | = | Laufendes Ergebnis aus Verwaltungstätigkeit (Saldo der Nummern 10 und 19) | 28.500 | 2.100 | 28.500 | 2.100 | -56.300 | 1.200 |
| 24. | = | Ordentliches Ergebnis (Summe der Nummern 20 und 23) | 28.500 | 2.100 | 28.500 | 2.100 | -56.300 | 1.200 |
| 28. | = | Jahresergebnis (Jahresüberschuss/Jahresfehlbetrag) des Teilhaushaltes vor Verrechnung der internen Leistungsbeziehungen | 28.500 | 2.100 | 28.500 | 2.100 | -56.300 | 1.200 |
| 30. | - | Aufwendungen aus internen Leistungsbeziehungen | 15.300 | -12.700 | 15.300 | -12.700 | 1.000 | 900 |
| 31. | | Saldo der Erträge und Aufwendungen aus internen Leistungsbeziehungen (Saldo der Nummern 29 und 30) | -15.300 | 12.700 | -15.300 | 12.700 | -1.000 | -900 |
| 32. | = | Jahresergebnis (Jahresüberschuss/Jahresfehlbetrag) des Teilhaushaltes nach Verrechnung der internen Leistungsbeziehungen (Summe der Nummern 28 und 31) | 13.200 | 14.800 | 13.200 | 14.800 | -57.300 | 300 |
| 1. | | Saldo der laufenden Ein- und Auszahlungen aus Verwaltungstätigkeit | 45.000 | 1.000 | 45.000 | 1.000 | -56.300 | 600 |
| 3. | | Saldo der ordentlichen Ein- und Auszahlungen | 45.000 | 1.000 | 45.000 | 1.000 | -56.300 | 600 |
| 5. | | Saldo der ordentlichen und außerordentlichen Ein- und Auszahlungen vor Verrechnung der internen Leistungsbeziehungen | 45.000 | 1.000 | 45.000 | 1.000 | -56.300 | 600 |
| 6. | | Saldo der Ein- und Auszahlungen der internen Leistungsbeziehungen | -15.300 | 12.700 | -15.300 | 12.700 | -1.000 | -900 |
| 7. | | Saldo der ordentlichen und außerordentlichen Ein- und Auszahlungen nach Verrechnung der internen Leistungsbeziehungen | 29.700 | 13.700 | 29.700 | 13.700 | -57.300 | -300 |
| 23. | = | Finanzmittelüberschuss / Finanzmittelfehlbetrag des Teilhaushaltes | 29.700 | 13.700 | 29.700 | 13.700 | -57.300 | -300 |



Übersicht über die produktbezogenen Finanzdaten des Haushaltsjahres 2014

1. Nachtragshaushalt
Gemeinde: 12 Stadt Grevesmühlen

Datum: 24.07.2014
Uhrzeit: 11:12:16

| Teilhaushalt | | 3 Teilhaushalt 3: Bau und Umwelt | | | | | | |
|--------------|---|---|---|------------------------------|---|----------------------------|---|------------|
| | | Produktgruppe | | Produkt | | Produktgruppe | | |
| | | 546 | | 54600 | | 547 | | |
| | | Parkeinrichtungen | | Allgemeine Parkeinrichtungen | | Personen- und Güterverkehr | | |
| | | Neuer Haushalts- ansatz | Veränderung gegenüber bisherigem Haushaltsansatz | Neuer Haushalts- ansatz | Veränderung gegenüber bisherigem Haushaltsansatz | Neuer Haushalts- ansatz | Veränderung gegenüber bisherigem Haushaltsansatz | |
| | | 1 | 2 | 3 | 4 | 5 | 6 | |
| 30. | + | Abnahme der liquiden Mittel | 0 | 0 | 0 | 0 | 57.300 | 300 |
| 31. | - | Zunahme der liquiden Mittel | 29.700 | 13.700 | 29.700 | 13.700 | 0 | 0 |
| 32. | = | Veränderung der liquiden Mittel | -29.700 | -13.700 | -29.700 | -13.700 | 57.300 | 300 |
| 33. | = | Saldo aus den Ein- und Auszahlungen aus Finanzierungstätigkeit | -29.700 | -13.700 | -29.700 | -13.700 | 57.300 | 300 |



Übersicht über die produktbezogenen Finanzdaten des Haushaltsjahres 2014

Datum: 24.07.2014

Uhrzeit: 11:12:16

1. Nachtragshaushalt

Gemeinde: 12 Stadt Grevesmühlen

| Teilhaushalt | | 3 Teilhaushalt 3: Bau und Umwelt | | | | | | |
|--------------|---|---|--|------------------------------|--|--|--|----------------|
| | | Produkt | | Produktbereich | | Produktgruppe | | |
| | | 54701 | | 55 | | 551 | | |
| | | Stadtbus | | Natur- und Landschaftspflege | | Öffentliches Grün, Landschaftsbau (soweit keinem anderen Produkt zugeordnet) | | |
| | | Neuer Haushalts-ansatz | Veränderung gegenüber bisherigem Haushaltsansatz | Neuer Haushalts-ansatz | Veränderung gegenüber bisherigem Haushaltsansatz | Neuer Haushalts-ansatz | Veränderung gegenüber bisherigem Haushaltsansatz | |
| | | 1 | 2 | 3 | 4 | 5 | 6 | |
| Nr. | | Ein- und Auszahlungsarten (gemäß § 4 Absatz 12 GemHVO-Doppik) | | | | | | |
| 2. | + | Zuwendungen, allgemeine Umlagen und sonstige Transfererträge | 2.000 | 0 | 17.100 | 0 | 5.500 | 0 |
| 4. | + | Öffentlich-rechtliche Leistungsentgelte | 0 | 0 | 67.900 | 0 | 200 | 0 |
| 5. | + | Privatrechtliche Leistungsentgelte | 3.000 | 0 | 149.500 | 49.200 | 66.100 | 33.900 |
| 6. | + | Kostenerstattungen und Kostenumlagen | 0 | 0 | 1.500 | 1.500 | 0 | 0 |
| 9. | + | Sonstige laufende Erträge | 0 | 0 | 1.500 | 0 | 1.500 | 0 |
| 10. | = | Summe der laufenden Erträge aus Verwaltungstätigkeit (Summe der Nummern 1 bis 9) | 5.000 | 0 | 237.500 | 49.200 | 73.300 | 33.900 |
| 11. | - | Personalaufwendungen | 1.200 | -1.200 | 49.000 | 0 | 25.900 | -2.700 |
| 13. | - | Aufwendungen für Sach- und Dienstleistungen | 100 | 0 | 88.900 | 19.000 | 40.100 | 0 |
| 14. | - | Abschreibungen auf immaterielle Vermögensgegenstände des Anlagevermögens und auf Sachanlagen sowie auf aktivierte Aufwendungen für die Inangangsetzung und Erweiterung der Verwaltung | 0 | 0 | 181.300 | 0 | 115.600 | 0 |
| 16. | - | Zuwendungen, Umlagen und sonstige Transferaufwendungen | 60.000 | 0 | 26.800 | 25.000 | 0 | 0 |
| 18. | - | Sonstige laufende Aufwendungen | 0 | 0 | 35.000 | 0 | 3.000 | 0 |
| 19. | = | Summe der laufenden Aufwendungen aus Verwaltungstätigkeit (Summe der Nummern 11 bis 18) | 61.300 | -1.200 | 381.000 | 25.000 | 184.600 | -2.700 |
| 20. | = | Laufendes Ergebnis aus Verwaltungstätigkeit (Saldo der Nummern 10 und 19) | -56.300 | 1.200 | -143.500 | 36.600 | -111.300 | 36.600 |
| 24. | = | Ordentliches Ergebnis (Summe der Nummern 20 und 23) | -56.300 | 1.200 | -143.500 | 36.600 | -111.300 | 36.600 |
| 28. | = | Jahresergebnis (Jahresüberschuss/Jahresfehlbetrag) des Teilhaushaltes vor Verrechnung der internen Leistungsbeziehungen | -56.300 | 1.200 | -143.500 | 36.600 | -111.300 | 36.600 |
| 30. | - | Aufwendungen aus internen Leistungsbeziehungen | 1.000 | 900 | 178.000 | 37.900 | 164.100 | 37.900 |
| 31. | | Saldo der Erträge und Aufwendungen aus internen Leistungsbeziehungen (Saldo der Nummern 29 und 30) | -1.000 | -900 | -178.000 | 8.600 | -164.100 | -37.900 |
| 32. | = | Jahresergebnis (Jahresüberschuss/Jahresfehlbetrag) des Teilhaushaltes nach Verrechnung der internen Leistungsbeziehungen (Summe der Nummern 28 und 31) | -57.300 | 300 | -321.500 | 30.200 | -275.400 | -1.300 |
| 1. | | Saldo der laufenden Ein- und Auszahlungen aus Verwaltungstätigkeit | -56.300 | 600 | 27.800 | 35.400 | 2.300 | 35.400 |
| 3. | | Saldo der ordentlichen Ein- und Auszahlungen | -56.300 | 600 | 27.800 | 35.400 | 2.300 | 35.400 |
| 5. | | Saldo der ordentlichen und außerordentlichen Ein- und Auszahlungen vor Verrechnung der internen Leistungsbeziehungen | -56.300 | 600 | 27.800 | 35.400 | 2.300 | 35.400 |
| 6. | | Saldo der Ein- und Auszahlungen der internen Leistungsbeziehungen | -1.000 | -900 | -178.000 | 8.600 | -164.100 | -37.900 |
| 7. | | Saldo der ordentlichen und außerordentlichen Ein- und Auszahlungen nach Verrechnung der internen Leistungsbeziehungen | -57.300 | -300 | -150.200 | 30.200 | -161.800 | -2.500 |



Übersicht über die produktbezogenen Finanzdaten des Haushaltsjahres 2014

1. Nachtragshaushalt
Gemeinde: 12 Stadt Grevesmühlen

Datum: 24.07.2014
Uhrzeit: 11:12:16

| Teilhaushalt | | 3 Teilhaushalt 3: Bau und Umwelt | | | | | | |
|--------------|---|---|--|------------------------------|--|--|--|----------------|
| | | Produkt | | Produktbereich | | Produktgruppe | | |
| | | 54701 | | 55 | | 551 | | |
| | | Stadtbus | | Natur- und Landschaftspflege | | Öffentliches Grün, Landschaftsbau (soweit keinem anderen Produkt zugeordnet) | | |
| | | Neuer Haushalts-ansatz | Veränderung gegenüber bisherigem Haushaltsansatz | Neuer Haushalts-ansatz | Veränderung gegenüber bisherigem Haushaltsansatz | Neuer Haushalts-ansatz | Veränderung gegenüber bisherigem Haushaltsansatz | |
| | | 1 | 2 | 3 | 4 | 5 | 6 | |
| 8. | + | Einzahlungen aus Investitionszuwendungen | 0 | 0 | 260.000 | 0 | 0 | 0 |
| 14. | + | Einzahlungen aus Vorräten | 0 | 0 | 60.000 | 60.000 | 60.000 | 60.000 |
| 15. | = | Summe der Einzahlungen aus Investitionstätigkeit | 0 | 0 | 320.000 | 60.000 | 60.000 | 60.000 |
| 17. | - | Auszahlungen für Sachanlagen | 0 | 0 | 385.500 | 15.000 | 15.000 | 15.000 |
| 21. | = | Summe der Auszahlungen aus Investitionstätigkeit | 0 | 0 | 385.500 | 15.000 | 15.000 | 15.000 |
| 22. | = | Saldo aus den Ein- und Auszahlungen aus Investitionstätigkeit | 0 | 0 | -65.500 | 45.000 | 45.000 | 45.000 |
| 23. | = | Finanzmittelüberschuss / Finanzmittelfehlbetrag des Teilhaushaltes | -57.300 | -300 | -215.700 | 42.500 | -116.800 | 42.500 |
| 30. | + | Abnahme der liquiden Mittel | 57.300 | 300 | 285.600 | 24.500 | 116.800 | -42.500 |
| 31. | - | Zunahme der liquiden Mittel | 0 | 0 | 69.900 | 29.700 | 0 | 0 |
| 32. | = | Veränderung der liquiden Mittel | 57.300 | 300 | 215.700 | 24.500 | 116.800 | -42.500 |
| 33. | = | Saldo aus den Ein- und Auszahlungen aus Finanzierungstätigkeit | 57.300 | 300 | 215.700 | 24.500 | 116.800 | -42.500 |



Übersicht über die produktbezogenen Finanzdaten des Haushaltsjahres 2014

Datum: 24.07.2014
Uhrzeit: 11:12:16

1. Nachtragshaushalt Gemeinde: 12 Stadt Grevesmühlen

| Teilhaushalt | | 3 Teilhaushalt 3: Bau und Umwelt | | | | | |
|--------------|---|---|--|--|--|------------------------|--|
| | | Produkt | | Produktgruppe | | Produkt | |
| | | 55101 | | 552 | | 55201 | |
| | | Öffentliches Grün, Landschaftsbau, Kleingärten | | Öffentliche Gewässer, Wasserbauliche Anlagen, Gewässerschutz | | Gewässerunterhaltung | |
| | | Neuer Haushalts-ansatz | Veränderung gegenüber bisherigem Haushaltsansatz | Neuer Haushalts-ansatz | Veränderung gegenüber bisherigem Haushaltsansatz | Neuer Haushalts-ansatz | Veränderung gegenüber bisherigem Haushaltsansatz |
| | | 1 | 2 | 3 | 4 | 5 | 6 |
| Nr. | | Ein- und Auszahlungsarten (gemäß § 4 Absatz 12 GemHVO-Doppik) | | | | | |
| 2. | + | Zuwendungen, allgemeine Umlagen und sonstige Transfererträge | 5.500 | 0 | 0 | 0 | 0 |
| 4. | + | Öffentlich-rechtliche Leistungsentgelte | 200 | 0 | 67.700 | 0 | 0 |
| 5. | + | Privatrechtliche Leistungsentgelte | 66.100 | 33.900 | 2.200 | 0 | 2.200 |
| 6. | + | Kostenerstattungen und Kostenumlagen | 0 | 0 | 1.500 | 1.500 | 0 |
| 9. | + | Sonstige laufende Erträge | 1.500 | 0 | 0 | 0 | 0 |
| 10. | = | Summe der laufenden Erträge aus Verwaltungstätigkeit (Summe der Nummern 1 bis 9) | 73.300 | 33.900 | 71.400 | 1.500 | 2.200 |
| 11. | - | Personalaufwendungen | 25.900 | -2.700 | 21.900 | -900 | 3.800 |
| 13. | - | Aufwendungen für Sach- und Dienstleistungen | 40.100 | 0 | 17.500 | 0 | 11.000 |
| 14. | - | Abschreibungen auf immaterielle Vermögensgegenstände des Anlagevermögens und auf Sachanlagen sowie auf aktivierte Aufwendungen für die Inangangsetzung und Erweiterung der Verwaltung | 115.600 | 0 | 52.300 | 0 | 400 |
| 18. | - | Sonstige laufende Aufwendungen | 3.000 | 0 | 31.000 | 0 | 0 |
| 19. | = | Summe der laufenden Aufwendungen aus Verwaltungstätigkeit (Summe der Nummern 11 bis 18) | 184.600 | -2.700 | 122.700 | -900 | 15.200 |
| 20. | = | Laufendes Ergebnis aus Verwaltungstätigkeit (Saldo der Nummern 10 und 19) | -111.300 | 36.600 | -51.300 | 3.500 | -13.000 |
| 24. | = | Ordentliches Ergebnis (Summe der Nummern 20 und 23) | -111.300 | 36.600 | -51.300 | 3.500 | -13.000 |
| 28. | = | Jahresergebnis (Jahresüberschuss/Jahresfehlbetrag) des Teilhaushaltes vor Verrechnung der internen Leistungsbeziehungen | -111.300 | 36.600 | -51.300 | 3.500 | -13.000 |
| 30. | - | Aufwendungen aus internen Leistungsbeziehungen | 164.100 | 37.900 | 5.000 | 0 | 5.000 |
| 31. | | Saldo der Erträge und Aufwendungen aus internen Leistungsbeziehungen (Saldo der Nummern 29 und 30) | -164.100 | -37.900 | -5.000 | 8.600 | -5.000 |
| 32. | = | Jahresergebnis (Jahresüberschuss/Jahresfehlbetrag) des Teilhaushaltes nach Verrechnung der internen Leistungsbeziehungen (Summe der Nummern 28 und 31) | -275.400 | -1.300 | -56.300 | 9.500 | -18.000 |
| 1. | | Saldo der laufenden Ein- und Auszahlungen aus Verwaltungstätigkeit | 2.300 | 35.400 | 1.600 | 3.000 | -12.600 |
| 3. | | Saldo der ordentlichen Ein- und Auszahlungen | 2.300 | 35.400 | 1.600 | 3.000 | -12.600 |
| 5. | | Saldo der ordentlichen und außerordentlichen Ein- und Auszahlungen vor Verrechnung der internen Leistungsbeziehungen | 2.300 | 35.400 | 1.600 | 3.000 | -12.600 |
| 6. | | Saldo der Ein- und Auszahlungen der internen Leistungsbeziehungen | -164.100 | -37.900 | -5.000 | 8.600 | -5.000 |
| 7. | | Saldo der ordentlichen und außerordentlichen Ein- und Auszahlungen nach Verrechnung der internen Leistungsbeziehungen | -161.800 | -2.500 | -3.400 | 9.100 | -17.600 |



Übersicht über die produktbezogenen Finanzdaten des Haushaltsjahres 2014

1. Nachtragshaushalt
Gemeinde: 12 Stadt Grevesmühlen

Datum: 24.07.2014
Uhrzeit: 11:12:16

| Teilhaushalt | | 3 Teilhaushalt 3: Bau und Umwelt | | | | | | |
|--------------|---|---|--|--|--|------------------------|--|---------------|
| | | Produkt | | Produktgruppe | | Produkt | | |
| | | 55101 | | 552 | | 55201 | | |
| | | Öffentliches Grün, Landschaftsbau, Kleingärten | | Öffentliche Gewässer, Wasserbauliche Anlagen, Gewässerschutz | | Gewässerunterhaltung | | |
| | | Neuer Haushalts-ansatz | Veränderung gegenüber bisherigem Haushaltsansatz | Neuer Haushalts-ansatz | Veränderung gegenüber bisherigem Haushaltsansatz | Neuer Haushalts-ansatz | Veränderung gegenüber bisherigem Haushaltsansatz | |
| | | 1 | 2 | 3 | 4 | 5 | 6 | |
| 14. | + | Einzahlungen aus Vorräten | 60.000 | 60.000 | 0 | 0 | 0 | 0 |
| 15. | = | Summe der Einzahlungen aus Investitionstätigkeit | 60.000 | 60.000 | 0 | 0 | 0 | 0 |
| 17. | - | Auszahlungen für Sachanlagen | 15.000 | 15.000 | 0 | 0 | 0 | 0 |
| 21. | = | Summe der Auszahlungen aus Investitionstätigkeit | 15.000 | 15.000 | 0 | 0 | 0 | 0 |
| 22. | = | Saldo aus den Ein- und Auszahlungen aus Investitionstätigkeit | 45.000 | 45.000 | 0 | 0 | 0 | 0 |
| 23. | = | Finanzmittelüberschuss / Finanzmittelfehlbetrag des Teilhaushaltes | -116.800 | 42.500 | -3.400 | 9.100 | -17.600 | 9.100 |
| 30. | + | Abnahme der liquiden Mittel | 116.800 | -42.500 | 17.600 | 0 | 17.600 | -9.100 |
| 31. | - | Zunahme der liquiden Mittel | 0 | 0 | 14.200 | 3.000 | 0 | 0 |
| 32. | = | Veränderung der liquiden Mittel | 116.800 | -42.500 | 3.400 | -3.000 | 17.600 | -9.100 |
| 33. | = | Saldo aus den Ein- und Auszahlungen aus Finanzierungstätigkeit | 116.800 | -42.500 | 3.400 | -3.000 | 17.600 | -9.100 |



Übersicht über die produktbezogenen Finanzdaten des Haushaltsjahres 2014

1. Nachtragshaushalt
Gemeinde: 12 Stadt Grevesmühlen

Datum: 24.07.2014
Uhrzeit: 11:12:16

| Teilhaushalt | | 3 Teilhaushalt 3: Bau und Umwelt | | | | | | |
|--------------|---|---|---|---------------------------------|---|-------------------------------|---|---------------|
| | | Produkt | | Produktgruppe | | Produkt | | |
| | | 55202 | | 553 | | 55301 | | |
| | | Wasser- und Bodenverbände (WBVB) | | Friedhofs- und Bestattungswesen | | Friedhöfe und Mahnmale | | |
| | | Neuer Haushalts- ansatz | Veränderung gegenüber bisherigem Haushaltsansatz | Neuer Haushalts- ansatz | Veränderung gegenüber bisherigem Haushaltsansatz | Neuer Haushalts- ansatz | Veränderung gegenüber bisherigem Haushaltsansatz | |
| | | 1 | 2 | 3 | 4 | 5 | 6 | |
| Nr. | | Ein- und Auszahlungsarten (gemäß § 4 Absatz 12 GemHVO-Doppik) | | | | | | |
| 2. | + | Zuwendungen, allgemeine Umlagen und sonstige Transfererträge | 0 | 0 | 11.600 | 0 | 11.600 | 0 |
| 4. | + | Öffentlich-rechtliche Leistungsentgelte | 67.700 | 0 | 0 | 0 | 0 | 0 |
| 6. | + | Kostenerstattungen und Kostenumlagen | 1.500 | 1.500 | 0 | 0 | 0 | 0 |
| 10. | = | Summe der laufenden Erträge aus Verwaltungstätigkeit (Summe der Nummern 1 bis 9) | 69.200 | 1.500 | 11.600 | 0 | 11.600 | 0 |
| 11. | - | Personalaufwendungen | 18.100 | -2.000 | 1.200 | -2.300 | 1.200 | -2.300 |
| 13. | - | Aufwendungen für Sach- und Dienstleistungen | 6.500 | 0 | 5.800 | 0 | 5.800 | 0 |
| 14. | - | Abschreibungen auf immaterielle Vermögensgegenstände des Anlagevermögens und auf Sachanlagen sowie auf aktivierte Aufwendungen für die Inangasetzung und Erweiterung der Verwaltung | 51.900 | 0 | 13.400 | 0 | 13.400 | 0 |
| 16. | - | Zuwendungen, Umlagen und sonstige Transferaufwendungen | 0 | 0 | 1.800 | 0 | 1.800 | 0 |
| 18. | - | Sonstige laufende Aufwendungen | 31.000 | 0 | 0 | 0 | 0 | 0 |
| 19. | = | Summe der laufenden Aufwendungen aus Verwaltungstätigkeit (Summe der Nummern 11 bis 18) | 107.500 | -2.000 | 22.200 | -2.300 | 22.200 | -2.300 |
| 20. | = | Laufendes Ergebnis aus Verwaltungstätigkeit (Saldo der Nummern 10 und 19) | -38.300 | 3.500 | -10.600 | 2.300 | -10.600 | 2.300 |
| 24. | = | Ordentliches Ergebnis (Summe der Nummern 20 und 23) | -38.300 | 3.500 | -10.600 | 2.300 | -10.600 | 2.300 |
| 28. | = | Jahresergebnis (Jahresüberschuss/Jahresfehlbetrag) des Teilhaushaltes vor Verrechnung der internen Leistungsbeziehungen | -38.300 | 3.500 | -10.600 | 2.300 | -10.600 | 2.300 |
| 30. | - | Aufwendungen aus internen Leistungsbeziehungen | 0 | 0 | 7.800 | 4.700 | 7.800 | 4.700 |
| 31. | | Saldo der Erträge und Aufwendungen aus internen Leistungsbeziehungen (Saldo der Nummern 29 und 30) | 0 | 0 | -7.800 | -4.700 | -7.800 | -4.700 |
| 32. | = | Jahresergebnis (Jahresüberschuss/Jahresfehlbetrag) des Teilhaushaltes nach Verrechnung der internen Leistungsbeziehungen (Summe der Nummern 28 und 31) | -38.300 | 3.500 | -18.400 | -2.400 | -18.400 | -2.400 |
| 1. | | Saldo der laufenden Ein- und Auszahlungen aus Verwaltungstätigkeit | 14.200 | 3.000 | -5.800 | 1.300 | -5.800 | 1.300 |
| 3. | | Saldo der ordentlichen Ein- und Auszahlungen | 14.200 | 3.000 | -5.800 | 1.300 | -5.800 | 1.300 |
| 5. | | Saldo der ordentlichen und außerordentlichen Ein- und Auszahlungen vor Verrechnung der internen Leistungsbeziehungen | 14.200 | 3.000 | -5.800 | 1.300 | -5.800 | 1.300 |
| 6. | | Saldo der Ein- und Auszahlungen der internen Leistungsbeziehungen | 0 | 0 | -7.800 | -4.700 | -7.800 | -4.700 |
| 7. | | Saldo der ordentlichen und außerordentlichen Ein- und Auszahlungen nach Verrechnung der internen Leistungsbeziehungen | 14.200 | 3.000 | -13.600 | -3.400 | -13.600 | -3.400 |



Übersicht über die produktbezogenen Finanzdaten des Haushaltsjahres 2014

1. Nachtragshaushalt
Gemeinde: 12 Stadt Grevesmühlen

Datum: 24.07.2014
Uhrzeit: 11:12:16

| Teilhaushalt | | 3 Teilhaushalt 3: Bau und Umwelt | | | | | | |
|--------------|---|---|---|---------------------------------|---|-------------------------------|---|---------------|
| | | Produkt | | Produktgruppe | | Produkt | | |
| | | 55202 | | 553 | | 55301 | | |
| | | Wasser- und Bodenverbände (WBVB) | | Friedhofs- und Bestattungswesen | | Friedhöfe und Mahnmale | | |
| | | Neuer Haushalts- ansatz | Veränderung gegenüber bisherigem Haushaltsansatz | Neuer Haushalts- ansatz | Veränderung gegenüber bisherigem Haushaltsansatz | Neuer Haushalts- ansatz | Veränderung gegenüber bisherigem Haushaltsansatz | |
| | | 1 | 2 | 3 | 4 | 5 | 6 | |
| 8. | + | Einzahlungen aus Investitionszuwendungen | 0 | 0 | 260.000 | 0 | 260.000 | 0 |
| 15 | = | Summe der Einzahlungen aus Investitionstätigkeit | 0 | 0 | 260.000 | 0 | 260.000 | 0 |
| 17. | - | Auszahlungen für Sachanlagen | 0 | 0 | 370.000 | 0 | 370.000 | 0 |
| 21. | = | Summe der Auszahlungen aus Investitionstätigkeit | 0 | 0 | 370.000 | 0 | 370.000 | 0 |
| 22. | = | Saldo aus den Ein- und Auszahlungen aus Investitionstätigkeit | 0 | 0 | -110.000 | 0 | -110.000 | 0 |
| 23. | = | Finanzmittelüberschuss / Finanzmittelfehlbetrag des Teilhaushaltes | 14.200 | 3.000 | -123.600 | -3.400 | -123.600 | -3.400 |
| 30. | + | Abnahme der liquiden Mittel | 0 | 0 | 123.600 | 3.400 | 123.600 | 3.400 |
| 31. | - | Zunahme der liquiden Mittel | 14.200 | 3.000 | 0 | 0 | 0 | 0 |
| 32. | = | Veränderung der liquiden Mittel | -14.200 | -3.000 | 123.600 | 3.400 | 123.600 | 3.400 |
| 33. | = | Saldo aus den Ein- und Auszahlungen aus Finanzierungstätigkeit | -14.200 | -3.000 | 123.600 | 3.400 | 123.600 | 3.400 |



Übersicht über die produktbezogenen Finanzdaten des Haushaltsjahres 2014

1. Nachtragshaushalt
Gemeinde: 12 Stadt Grevesmühlen

Datum: 24.07.2014
Uhrzeit: 11:12:16

| Teilhaushalt | | 3 Teilhaushalt 3: Bau und Umwelt | | | | | | |
|--------------|---|---|--|--|--|---------------------------|--|---------------|
| | | Produktgruppe | | Produkt | | Produktgruppe | | |
| | | 554 | | 55401 | | 555 | | |
| | | Naturschutz und Landschaftspflege | | Landschafts-, Arten-, Klima- und Lärmschutz, Förderung NABU, Energieberatung | | Land- und Forstwirtschaft | | |
| | | Neuer Haushaltsansatz | Veränderung gegenüber bisherigem Haushaltsansatz | Neuer Haushaltsansatz | Veränderung gegenüber bisherigem Haushaltsansatz | Neuer Haushaltsansatz | Veränderung gegenüber bisherigem Haushaltsansatz | |
| | | 1 | 2 | 3 | 4 | 5 | 6 | |
| Nr. | | Ein- und Auszahlungsarten (gemäß § 4 Absatz 12 GemHVO-Doppik) | | | | | | |
| 5. | + | Privatrechtliche Leistungsentgelte | 0 | 0 | 0 | 0 | 81.200 | 49.200 |
| 10. | = | Summe der laufenden Erträge aus Verwaltungstätigkeit (Summe der Nummern 1 bis 9) | 0 | 0 | 0 | 0 | 81.200 | 49.200 |
| 13. | - | Aufwendungen für Sach- und Dienstleistungen | 1.500 | 0 | 1.500 | 0 | 24.000 | 19.000 |
| 16. | - | Zuwendungen, Umlagen und sonstige Transferaufwendungen | 25.000 | 25.000 | 25.000 | 25.000 | 0 | 0 |
| 18. | - | Sonstige laufende Aufwendungen | 0 | 0 | 0 | 0 | 1.000 | 0 |
| 19. | = | Summe der laufenden Aufwendungen aus Verwaltungstätigkeit (Summe der Nummern 11 bis 18) | 26.500 | 25.000 | 26.500 | 25.000 | 25.000 | 19.000 |
| 20. | = | Laufendes Ergebnis aus Verwaltungstätigkeit (Saldo der Nummern 10 und 19) | -26.500 | -25.000 | -26.500 | -25.000 | 56.200 | 30.200 |
| 24. | = | Ordentliches Ergebnis (Summe der Nummern 20 und 23) | -26.500 | -25.000 | -26.500 | -25.000 | 56.200 | 30.200 |
| 28. | = | Jahresergebnis (Jahresüberschuss/Jahresfehlbetrag) des Teilhaushaltes vor Verrechnung der internen Leistungsbeziehungen | -26.500 | -25.000 | -26.500 | -25.000 | 56.200 | 30.200 |
| 30. | - | Aufwendungen aus internen Leistungsbeziehungen | 1.100 | -500 | 1.100 | -500 | 0 | 0 |
| 31. | | Saldo der Erträge und Aufwendungen aus internen Leistungsbeziehungen (Saldo der Nummern 29 und 30) | -1.100 | 500 | -1.100 | 500 | 0 | 0 |
| 32. | = | Jahresergebnis (Jahresüberschuss/Jahresfehlbetrag) des Teilhaushaltes nach Verrechnung der internen Leistungsbeziehungen (Summe der Nummern 28 und 31) | -27.600 | -24.500 | -27.600 | -24.500 | 56.200 | 30.200 |
| 1. | | Saldo der laufenden Ein- und Auszahlungen aus Verwaltungstätigkeit | -26.500 | -25.000 | -26.500 | -25.000 | 56.200 | 30.200 |
| 3. | | Saldo der ordentlichen Ein- und Auszahlungen | -26.500 | -25.000 | -26.500 | -25.000 | 56.200 | 30.200 |
| 5. | | Saldo der ordentlichen und außerordentlichen Ein- und Auszahlungen vor Verrechnung der internen Leistungsbeziehungen | -26.500 | -25.000 | -26.500 | -25.000 | 56.200 | 30.200 |
| 6. | | Saldo der Ein- und Auszahlungen der internen Leistungsbeziehungen | -1.100 | 500 | -1.100 | 500 | 0 | 0 |
| 7. | | Saldo der ordentlichen und außerordentlichen Ein- und Auszahlungen nach Verrechnung der internen Leistungsbeziehungen | -27.600 | -24.500 | -27.600 | -24.500 | 56.200 | 30.200 |
| 17. | - | Auszahlungen für Sachanlagen | 0 | 0 | 0 | 0 | 500 | 500 |
| 21. | = | Summe der Auszahlungen aus Investitionstätigkeit | 0 | 0 | 0 | 0 | 500 | 500 |
| 22. | = | Saldo aus den Ein- und Auszahlungen aus Investitionstätigkeit | 0 | 0 | 0 | 0 | -500 | -500 |
| 23. | = | Finanzmittelüberschuss / Finanzmittelfehlbetrag des Teilhaushaltes | -27.600 | -24.500 | -27.600 | -24.500 | 55.700 | 29.700 |
| 30. | + | Abnahme der liquiden Mittel | 27.600 | 24.500 | 27.600 | 24.500 | 0 | 0 |
| 31. | - | Zunahme der liquiden Mittel | 0 | 0 | 0 | 0 | 55.700 | 29.700 |



Übersicht über die produktbezogenen Finanzdaten des Haushaltsjahres 2014

1. Nachtragshaushalt
Gemeinde: 12 Stadt Grevesmühlen

Datum: 24.07.2014
Uhrzeit: 11:12:16

| Teilhaushalt | | 3 Teilhaushalt 3: Bau und Umwelt | | | | | | | |
|--------------|---|--|--|--|--|---------------------------|--|---------|---------|
| | | Produktgruppe | | Produkt | | Produktgruppe | | | |
| | | 554 | | 55401 | | 555 | | | |
| | | Naturschutz und Landschaftspflege | | Landschafts-, Arten-, Klima- und Lärmschutz, Förderung NABU, Energieberatung | | Land- und Forstwirtschaft | | | |
| | | Neuer Haushaltsansatz | Veränderung gegenüber bisherigem Haushaltsansatz | Neuer Haushaltsansatz | Veränderung gegenüber bisherigem Haushaltsansatz | Neuer Haushaltsansatz | Veränderung gegenüber bisherigem Haushaltsansatz | | |
| | | 1 | 2 | 3 | 4 | 5 | 6 | | |
| 32. | = | Veränderung der liquiden Mittel | | 27.600 | 24.500 | 27.600 | 24.500 | -55.700 | -29.700 |
| 33. | = | Saldo aus den Ein- und Auszahlungen aus Finanzierungstätigkeit | | 27.600 | 24.500 | 27.600 | 24.500 | -55.700 | -29.700 |



Übersicht über die produktbezogenen Finanzdaten des Haushaltsjahres 2014

Datum: 24.07.2014
Uhrzeit: 11:12:16

1. Nachtragshaushalt Gemeinde: 12 Stadt Grevesmühlen

| Teilhaushalt | | 3 Teilhaushalt 3: Bau und Umwelt | | | | | | |
|--------------|---|---|---|-------------------------------|---|-------------------------------|---|---------------|
| | | Produkt | | Produktbereich | | Produktgruppe | | |
| | | 55501 | | 56 | | 561 | | |
| | | Kommunale Land- und Forstwirtschaft | | Umweltschutz | | Umweltschutzmaßnahmen | | |
| | | Neuer Haushalts- ansatz | Veränderung gegenüber bisherigem Haushaltsansatz | Neuer Haushalts- ansatz | Veränderung gegenüber bisherigem Haushaltsansatz | Neuer Haushalts- ansatz | Veränderung gegenüber bisherigem Haushaltsansatz | |
| | | 1 | 2 | 3 | 4 | 5 | 6 | |
| Nr. | | Ein- und Auszahlungsarten (gemäß § 4 Absatz 12 GemHVO-Doppik) | | | | | | |
| 2. | + | Zuwendungen, allgemeine Umlagen und sonstige Transfererträge | 0 | 0 | 19.200 | 0 | 19.200 | 0 |
| 4. | + | Öffentlich-rechtliche Leistungsentgelte | 0 | 0 | 1.700 | 0 | 1.700 | 0 |
| 5. | + | Privatrechtliche Leistungsentgelte | 81.200 | 49.200 | 0 | 0 | 0 | 0 |
| 10. | = | Summe der laufenden Erträge aus Verwaltungstätigkeit (Summe der Nummern 1 bis 9) | 81.200 | 49.200 | 20.900 | 0 | 20.900 | 0 |
| 11. | - | Personalaufwendungen | 0 | 0 | 7.900 | -3.000 | 7.900 | -3.000 |
| 13. | - | Aufwendungen für Sach- und Dienstleistungen | 24.000 | 19.000 | 7.200 | 0 | 7.200 | 0 |
| 18. | - | Sonstige laufende Aufwendungen | 1.000 | 0 | 200 | 0 | 200 | 0 |
| 19. | = | Summe der laufenden Aufwendungen aus Verwaltungstätigkeit (Summe der Nummern 11 bis 18) | 25.000 | 19.000 | 15.300 | -3.000 | 15.300 | -3.000 |
| 20. | = | Laufendes Ergebnis aus Verwaltungstätigkeit (Saldo der Nummern 10 und 19) | 56.200 | 30.200 | 5.600 | 3.000 | 5.600 | 3.000 |
| 24. | = | Ordentliches Ergebnis (Summe der Nummern 20 und 23) | 56.200 | 30.200 | 5.600 | 3.000 | 5.600 | 3.000 |
| 28. | = | Jahresergebnis (Jahresüberschuss/Jahresfehlbetrag) des Teilhaushaltes vor Verrechnung der internen Leistungsbeziehungen | 56.200 | 30.200 | 5.600 | 3.000 | 5.600 | 3.000 |
| 30. | - | Aufwendungen aus internen Leistungsbeziehungen | 0 | 0 | 26.000 | 6.300 | 26.000 | 6.300 |
| 31. | | Saldo der Erträge und Aufwendungen aus internen Leistungsbeziehungen (Saldo der Nummern 29 und 30) | 0 | 0 | -26.000 | -6.300 | -26.000 | -6.300 |
| 32. | = | Jahresergebnis (Jahresüberschuss/Jahresfehlbetrag) des Teilhaushaltes nach Verrechnung der internen Leistungsbeziehungen (Summe der Nummern 28 und 31) | 56.200 | 30.200 | -20.400 | -3.300 | -20.400 | -3.300 |
| 1. | | Saldo der laufenden Ein- und Auszahlungen aus Verwaltungstätigkeit | 56.200 | 30.200 | 6.600 | 1.800 | 6.600 | 1.800 |
| 3. | | Saldo der ordentlichen Ein- und Auszahlungen | 56.200 | 30.200 | 6.600 | 1.800 | 6.600 | 1.800 |
| 5. | | Saldo der ordentlichen und außerordentlichen Ein- und Auszahlungen vor Verrechnung der internen Leistungsbeziehungen | 56.200 | 30.200 | 6.600 | 1.800 | 6.600 | 1.800 |
| 6. | | Saldo der Ein- und Auszahlungen der internen Leistungsbeziehungen | 0 | 0 | -26.000 | -6.300 | -26.000 | -6.300 |
| 7. | | Saldo der ordentlichen und außerordentlichen Ein- und Auszahlungen nach Verrechnung der internen Leistungsbeziehungen | 56.200 | 30.200 | -19.400 | -4.500 | -19.400 | -4.500 |
| 17. | - | Auszahlungen für Sachanlagen | 500 | 500 | 0 | 0 | 0 | 0 |
| 21. | = | Summe der Auszahlungen aus Investitionstätigkeit | 500 | 500 | 0 | 0 | 0 | 0 |
| 22. | = | Saldo aus den Ein- und Auszahlungen aus Investitionstätigkeit | -500 | -500 | 0 | 0 | 0 | 0 |
| 23. | = | Finanzmittelüberschuss / Finanzmittelfehlbetrag des Teilhaushaltes | 55.700 | 29.700 | -19.400 | -4.500 | -19.400 | -4.500 |



Übersicht über die produktbezogenen Finanzdaten des Haushaltsjahres 2014

Datum: 24.07.2014
Uhrzeit: 11:12:16

1. Nachtragshaushalt
Gemeinde: 12 Stadt Grevesmühlen

| Teilhaushalt | | 3 Teilhaushalt 3: Bau und Umwelt | | | | | | |
|--------------|---|---|---|-------------------------------|---|-------------------------------|---|--------------|
| | | Produkt | | Produktbereich | | Produktgruppe | | |
| | | 55501 | | 56 | | 561 | | |
| | | Kommunale Land- und Forstwirtschaft | | Umweltschutz | | Umweltschutzmaßnahmen | | |
| | | Neuer Haushalts- ansatz | Veränderung gegenüber bisherigem Haushaltsansatz | Neuer Haushalts- ansatz | Veränderung gegenüber bisherigem Haushaltsansatz | Neuer Haushalts- ansatz | Veränderung gegenüber bisherigem Haushaltsansatz | |
| | | 1 | 2 | 3 | 4 | 5 | 6 | |
| 30. | + | Abnahme der liquiden Mittel | 0 | 0 | 19.400 | 4.500 | 19.400 | 4.500 |
| 31. | - | Zunahme der liquiden Mittel | 55.700 | 29.700 | 0 | 0 | 0 | 0 |
| 32. | = | Veränderung der liquiden Mittel | -55.700 | -29.700 | 19.400 | 4.500 | 19.400 | 4.500 |
| 33. | = | Saldo aus den Ein- und Auszahlungen aus Finanzierungstätigkeit | -55.700 | -29.700 | 19.400 | 4.500 | 19.400 | 4.500 |



Übersicht über die produktbezogenen Finanzdaten des Haushaltsjahres 2014

Datum: 24.07.2014
Uhrzeit: 11:12:16

1. Nachtragshaushalt Gemeinde: 12 Stadt Grevesmühlen

| Teilhaushalt | | 3 Teilhaushalt 3: Bau und Umwelt | | | | | | |
|--------------|---|---|--|--------------------------|--|-----------------------|--|---------------|
| | | Produkt | | Produktbereich | | Produktgruppe | | |
| | | 56101 | | 57 | | 571 | | |
| | | Umweltschutzmaßnahmen | | Wirtschaft und Tourismus | | Wirtschaftsförderung | | |
| | | Neuer Haushaltsansatz | Veränderung gegenüber bisherigem Haushaltsansatz | Neuer Haushaltsansatz | Veränderung gegenüber bisherigem Haushaltsansatz | Neuer Haushaltsansatz | Veränderung gegenüber bisherigem Haushaltsansatz | |
| | | 1 | 2 | 3 | 4 | 5 | 6 | |
| Nr. | | Ein- und Auszahlungsarten (gemäß § 4 Absatz 12 GemHVO-Doppik) | | | | | | |
| 2. | + | Zuwendungen, allgemeine Umlagen und sonstige Transfererträge | 19.200 | 0 | 14.700 | 0 | 1.000 | 0 |
| 4. | + | Öffentlich-rechtliche Leistungsentgelte | 1.700 | 0 | 18.000 | 0 | 0 | 0 |
| 5. | + | Privatrechtliche Leistungsentgelte | 0 | 0 | 136.800 | 36.500 | 76.500 | 36.500 |
| 6. | + | Kostenerstattungen und Kostenumlagen | 0 | 0 | 2.800 | 2.800 | 0 | 0 |
| 10. | = | Summe der laufenden Erträge aus Verwaltungstätigkeit (Summe der Nummern 1 bis 9) | 20.900 | 0 | 172.300 | 36.500 | 77.500 | 36.500 |
| 11. | - | Personalaufwendungen | 7.900 | -3.000 | 105.100 | 100 | 12.700 | 0 |
| 13. | - | Aufwendungen für Sach- und Dienstleistungen | 7.200 | 0 | 140.100 | 19.000 | 21.000 | 19.000 |
| 14. | - | Abschreibungen auf immaterielle Vermögensgegenstände des Anlagevermögens und auf Sachanlagen sowie auf aktivierte Aufwendungen für die Inangasetzung und Erweiterung der Verwaltung | 0 | 0 | 87.800 | 0 | 0 | 0 |
| 18. | - | Sonstige laufende Aufwendungen | 200 | 0 | 31.500 | 9.900 | 27.500 | 9.900 |
| 19. | = | Summe der laufenden Aufwendungen aus Verwaltungstätigkeit (Summe der Nummern 11 bis 18) | 15.300 | -3.000 | 364.500 | 28.900 | 61.200 | 28.900 |
| 20. | = | Laufendes Ergebnis aus Verwaltungstätigkeit (Saldo der Nummern 10 und 19) | 5.600 | 3.000 | -192.200 | 13.900 | 16.300 | 7.600 |
| 24. | = | Ordentliches Ergebnis (Summe der Nummern 20 und 23) | 5.600 | 3.000 | -192.200 | 13.900 | 16.300 | 7.600 |
| 28. | = | Jahresergebnis (Jahresüberschuss/Jahresfehlbetrag) des Teilhaushaltes vor Verrechnung der internen Leistungsbeziehungen | 5.600 | 3.000 | -192.200 | 13.900 | 16.300 | 7.600 |
| 30. | - | Aufwendungen aus internen Leistungsbeziehungen | 26.000 | 6.300 | 39.300 | 4.100 | 600 | -100 |
| 31. | | Saldo der Erträge und Aufwendungen aus internen Leistungsbeziehungen (Saldo der Nummern 29 und 30) | -26.000 | -6.300 | -39.300 | 3.700 | -600 | 100 |
| 32. | = | Jahresergebnis (Jahresüberschuss/Jahresfehlbetrag) des Teilhaushaltes nach Verrechnung der internen Leistungsbeziehungen (Summe der Nummern 28 und 31) | -20.400 | -3.300 | -231.500 | 17.600 | 15.700 | 7.700 |
| 1. | | Saldo der laufenden Ein- und Auszahlungen aus Verwaltungstätigkeit | 6.600 | 1.800 | -117.600 | 13.900 | 16.300 | 7.600 |
| 3. | | Saldo der ordentlichen Ein- und Auszahlungen | 6.600 | 1.800 | -117.600 | 13.900 | 16.300 | 7.600 |
| 5. | | Saldo der ordentlichen und außerordentlichen Ein- und Auszahlungen vor Verrechnung der internen Leistungsbeziehungen | 6.600 | 1.800 | -117.600 | 13.900 | 16.300 | 7.600 |
| 6. | | Saldo der Ein- und Auszahlungen der internen Leistungsbeziehungen | -26.000 | -6.300 | -39.300 | 3.700 | -600 | 100 |
| 7. | | Saldo der ordentlichen und außerordentlichen Ein- und Auszahlungen nach Verrechnung der internen Leistungsbeziehungen | -19.400 | -4.500 | -156.900 | 17.600 | 15.700 | 7.700 |



Übersicht über die produktbezogenen Finanzdaten des Haushaltsjahres 2014

Datum: 24.07.2014

Uhrzeit: 11:12:16

1. Nachtragshaushalt

Gemeinde: 12 Stadt Grevesmühlen

| Teilhaushalt | | 3 Teilhaushalt 3: Bau und Umwelt | | | | | | |
|--------------|---|---|--|--------------------------|--|-----------------------|--|----------------|
| | | Produkt | | Produktbereich | | Produktgruppe | | |
| | | 56101 | | 57 | | 571 | | |
| | | Umweltschutzmaßnahmen | | Wirtschaft und Tourismus | | Wirtschaftsförderung | | |
| | | Neuer Haushaltsansatz | Veränderung gegenüber bisherigem Haushaltsansatz | Neuer Haushaltsansatz | Veränderung gegenüber bisherigem Haushaltsansatz | Neuer Haushaltsansatz | Veränderung gegenüber bisherigem Haushaltsansatz | |
| | | 1 | 2 | 3 | 4 | 5 | 6 | |
| 14. | + | Einzahlungen aus Vorräten | 0 | 0 | 24.000 | 24.000 | 24.000 | 24.000 |
| 15. | = | Summe der Einzahlungen aus Investitionstätigkeit | 0 | 0 | 24.000 | 24.000 | 24.000 | 24.000 |
| 17. | - | Auszahlungen für Sachanlagen | 0 | 0 | 700 | 0 | 0 | 0 |
| 20. | - | Auszahlungen für Vorräte | 0 | 0 | 1.600 | 1.600 | 1.600 | 1.600 |
| 21. | = | Summe der Auszahlungen aus Investitionstätigkeit | 0 | 0 | 2.300 | 1.600 | 1.600 | 1.600 |
| 22. | = | Saldo aus den Ein- und Auszahlungen aus Investitionstätigkeit | 0 | 0 | 21.700 | 22.400 | 22.400 | 22.400 |
| 23. | = | Finanzmittelüberschuss / Finanzmittelfehlbetrag des Teilhaushaltes | -19.400 | -4.500 | -135.200 | 30.100 | 38.100 | 30.100 |
| 30. | + | Abnahme der liquiden Mittel | 19.400 | 4.500 | 173.300 | 3.200 | 0 | 0 |
| 31. | - | Zunahme der liquiden Mittel | 0 | 0 | 38.100 | 30.100 | 38.100 | 30.100 |
| 32. | = | Veränderung der liquiden Mittel | 19.400 | 4.500 | 135.200 | 3.200 | -38.100 | -30.100 |
| 33. | = | Saldo aus den Ein- und Auszahlungen aus Finanzierungstätigkeit | 19.400 | 4.500 | 135.200 | 3.200 | -38.100 | -30.100 |



Übersicht über die produktbezogenen Finanzdaten des Haushaltsjahres 2014

Datum: 24.07.2014

Uhrzeit: 11:12:16

1. Nachtragshaushalt

Gemeinde: 12 Stadt Grevesmühlen

| Teilhaushalt | | 3 Teilhaushalt 3: Bau und Umwelt | | | | | | |
|--------------|---|---|--|--|--|--------------------------------------|--|--------------|
| | | Produkt | | Produktgruppe | | Produkt | | |
| | | 57101 | | 573 | | 57300 | | |
| | | Wirtschaftsförderung und Stadtmarketing | | Allgemeine Einrichtungen und Unternehmen | | Allgemeine öffentliche Einrichtungen | | |
| | | Neuer Haushaltsansatz | Veränderung gegenüber bisherigem Haushaltsansatz | Neuer Haushaltsansatz | Veränderung gegenüber bisherigem Haushaltsansatz | Neuer Haushaltsansatz | Veränderung gegenüber bisherigem Haushaltsansatz | |
| | | 1 | 2 | 3 | 4 | 5 | 6 | |
| Nr. | | Ein- und Auszahlungsarten (gemäß § 4 Absatz 12 GemHVO-Doppik) | | | | | | |
| 2. | + | Zuwendungen, allgemeine Umlagen und sonstige Transfererträge | 1.000 | 0 | 13.200 | 0 | 13.200 | 0 |
| 4. | + | Öffentlich-rechtliche Leistungsentgelte | 0 | 0 | 18.000 | 0 | 0 | 0 |
| 5. | + | Privatrechtliche Leistungsentgelte | 76.500 | 36.500 | 59.300 | 0 | 59.300 | 0 |
| 6. | + | Kostenerstattungen und Kostenumlagen | 0 | 0 | 2.800 | 2.800 | 2.800 | 2.800 |
| 10. | = | Summe der laufenden Erträge aus Verwaltungstätigkeit (Summe der Nummern 1 bis 9) | 77.500 | 36.500 | 93.300 | 2.800 | 75.300 | 2.800 |
| 11. | - | Personalaufwendungen | 12.700 | 0 | 11.000 | 0 | 0 | 0 |
| 13. | - | Aufwendungen für Sach- und Dienstleistungen | 21.000 | 19.000 | 117.200 | 2.300 | 97.200 | -100 |
| 14. | - | Abschreibungen auf immaterielle Vermögensgegenstände des Anlagevermögens und auf Sachanlagen sowie auf aktivierte Aufwendungen für die Inangangsetzung und Erweiterung der Verwaltung | 0 | 0 | 86.100 | 0 | 81.200 | 0 |
| 18. | - | Sonstige laufende Aufwendungen | 27.500 | 9.900 | 2.800 | 100 | 1.800 | 100 |
| 19. | = | Summe der laufenden Aufwendungen aus Verwaltungstätigkeit (Summe der Nummern 11 bis 18) | 61.200 | 28.900 | 217.100 | 2.100 | 180.200 | 0 |
| 20. | = | Laufendes Ergebnis aus Verwaltungstätigkeit (Saldo der Nummern 10 und 19) | 16.300 | 7.600 | -123.800 | 2.800 | -104.900 | 2.800 |
| 24. | = | Ordentliches Ergebnis (Summe der Nummern 20 und 23) | 16.300 | 7.600 | -123.800 | 2.800 | -104.900 | 2.800 |
| 28. | = | Jahresergebnis (Jahresüberschuss/Jahresfehlbetrag) des Teilhaushaltes vor Verrechnung der internen Leistungsbeziehungen | 16.300 | 7.600 | -123.800 | 2.800 | -104.900 | 2.800 |
| 30. | - | Aufwendungen aus internen Leistungsbeziehungen | 600 | -100 | 38.100 | 4.100 | 18.000 | 700 |
| 31. | | Saldo der Erträge und Aufwendungen aus internen Leistungsbeziehungen (Saldo der Nummern 29 und 30) | -600 | 100 | -38.100 | 500 | -18.000 | -700 |
| 32. | = | Jahresergebnis (Jahresüberschuss/Jahresfehlbetrag) des Teilhaushaltes nach Verrechnung der internen Leistungsbeziehungen (Summe der Nummern 28 und 31) | 15.700 | 7.700 | -161.900 | 2.100 | -122.900 | 2.100 |
| 1. | | Saldo der laufenden Ein- und Auszahlungen aus Verwaltungstätigkeit | 16.300 | 7.600 | -50.900 | 2.800 | -36.900 | 2.800 |
| 3. | | Saldo der ordentlichen Ein- und Auszahlungen | 16.300 | 7.600 | -50.900 | 2.800 | -36.900 | 2.800 |
| 5. | | Saldo der ordentlichen und außerordentlichen Ein- und Auszahlungen vor Verrechnung der internen Leistungsbeziehungen | 16.300 | 7.600 | -50.900 | 2.800 | -36.900 | 2.800 |
| 6. | | Saldo der Ein- und Auszahlungen der internen Leistungsbeziehungen | -600 | 100 | -38.100 | 500 | -18.000 | -700 |
| 7. | | Saldo der ordentlichen und außerordentlichen Ein- und Auszahlungen nach Verrechnung der internen Leistungsbeziehungen | 15.700 | 7.700 | -89.000 | 2.100 | -54.900 | 2.100 |



Übersicht über die produktbezogenen Finanzdaten des Haushaltsjahres 2014

1. Nachtragshaushalt
Gemeinde: 12 Stadt Grevesmühlen

Datum: 24.07.2014
Uhrzeit: 11:12:16

| Teilhaushalt | | 3 Teilhaushalt 3: Bau und Umwelt | | | | | | |
|--------------|---|---|--|--|--|--------------------------------------|--|---------------|
| | | Produkt | | Produktgruppe | | Produkt | | |
| | | 57101 | | 573 | | 57300 | | |
| | | Wirtschaftsförderung und Stadtmarketing | | Allgemeine Einrichtungen und Unternehmen | | Allgemeine öffentliche Einrichtungen | | |
| | | Neuer Haushaltsansatz | Veränderung gegenüber bisherigem Haushaltsansatz | Neuer Haushaltsansatz | Veränderung gegenüber bisherigem Haushaltsansatz | Neuer Haushaltsansatz | Veränderung gegenüber bisherigem Haushaltsansatz | |
| | | 1 | 2 | 3 | 4 | 5 | 6 | |
| 14. | + | Einzahlungen aus Vorräten | 24.000 | 24.000 | 0 | 0 | 0 | 0 |
| 15. | = | Summe der Einzahlungen aus Investitionstätigkeit | 24.000 | 24.000 | 0 | 0 | 0 | 0 |
| 20. | - | Auszahlungen für Vorräte | 1.600 | 1.600 | 0 | 0 | 0 | 0 |
| 21. | = | Summe der Auszahlungen aus Investitionstätigkeit | 1.600 | 1.600 | 0 | 0 | 0 | 0 |
| 22. | = | Saldo aus den Ein- und Auszahlungen aus Investitionstätigkeit | 22.400 | 22.400 | 0 | 0 | 0 | 0 |
| 23. | = | Finanzmittelüberschuss / Finanzmittelfehlbetrag des Teilhaushaltes | 38.100 | 30.100 | -89.000 | 2.100 | -54.900 | 2.100 |
| 30. | + | Abnahme der liquiden Mittel | 0 | 0 | 89.000 | 3.200 | 54.900 | -2.100 |
| 31. | - | Zunahme der liquiden Mittel | 38.100 | 30.100 | 0 | 0 | 0 | 0 |
| 32. | = | Veränderung der liquiden Mittel | -38.100 | -30.100 | 89.000 | 3.200 | 54.900 | -2.100 |
| 33. | = | Saldo aus den Ein- und Auszahlungen aus Finanzierungstätigkeit | -38.100 | -30.100 | 89.000 | 3.200 | 54.900 | -2.100 |



Übersicht über die produktbezogenen Finanzdaten des Haushaltsjahres 2014

Datum: 24.07.2014
Uhrzeit: 11:12:16

1. Nachtragshaushalt Gemeinde: 12 Stadt Grevesmühlen

| Teilhaushalt | | 3 Teilhaushalt 3: Bau und Umwelt | | | | | | |
|--------------|---|---|---|-------------------------------|---|-------------------------------|---|----------------|
| | | Produkt | | Produkt | | Produktgruppe | | |
| | | 57301 | | 57302 | | 575 | | |
| | | Wochenmarkt | | Jahrmärkte, Rummel u.ä. | | Tourismus | | |
| | | Neuer Haushalts- ansatz | Veränderung gegenüber bisherigem Haushaltsansatz | Neuer Haushalts- ansatz | Veränderung gegenüber bisherigem Haushaltsansatz | Neuer Haushalts- ansatz | Veränderung gegenüber bisherigem Haushaltsansatz | |
| | | 1 | 2 | 3 | 4 | 5 | 6 | |
| Nr. | | Ein- und Auszahlungsarten (gemäß § 4 Absatz 12 GemHVO-Doppik) | | | | | | |
| 2. | + | Zuwendungen, allgemeine Umlagen und sonstige Transfererträge | 0 | 0 | 0 | 0 | 500 | 0 |
| 4. | + | Öffentlich-rechtliche Leistungsentgelte | 15.000 | 0 | 3.000 | 0 | 0 | 0 |
| 5. | + | Privatrechtliche Leistungsentgelte | 0 | 0 | 0 | 0 | 1.000 | -12.500 |
| 10. | = | Summe der laufenden Erträge aus Verwaltungstätigkeit (Summe der Nummern 1 bis 9) | 15.000 | 0 | 3.000 | 0 | 1.500 | -12.500 |
| 11. | - | Personalaufwendungen | 4.900 | -200 | 6.100 | -1.300 | 81.400 | 100 |
| 13. | - | Aufwendungen für Sach- und Dienstleistungen | 9.300 | 2.300 | 10.700 | 0 | 1.900 | -19.000 |
| 14. | - | Abschreibungen auf immaterielle Vermögensgegenstände des Anlagevermögens und auf Sachanlagen sowie auf aktivierte Aufwendungen für die Inangasetzung und Erweiterung der Verwaltung | 2.600 | 0 | 2.300 | 0 | 1.700 | 0 |
| 18. | - | Sonstige laufende Aufwendungen | 500 | 0 | 500 | 0 | 1.200 | -7.500 |
| 19. | = | Summe der laufenden Aufwendungen aus Verwaltungstätigkeit (Summe der Nummern 11 bis 18) | 17.300 | 2.100 | 19.600 | -1.300 | 86.200 | -26.400 |
| 20. | = | Laufendes Ergebnis aus Verwaltungstätigkeit (Saldo der Nummern 10 und 19) | -2.300 | -2.100 | -16.600 | 1.300 | -84.700 | 13.900 |
| 24. | = | Ordentliches Ergebnis (Summe der Nummern 20 und 23) | -2.300 | -2.100 | -16.600 | 1.300 | -84.700 | 13.900 |
| 28. | = | Jahresergebnis (Jahresüberschuss/Jahresfehlbetrag) des Teilhaushaltes vor Verrechnung der internen Leistungsbeziehungen | -2.300 | -2.100 | -16.600 | 1.300 | -84.700 | 13.900 |
| 30. | - | Aufwendungen aus internen Leistungsbeziehungen | 12.000 | -500 | 8.100 | 4.100 | 600 | -3.700 |
| 31. | | Saldo der Erträge und Aufwendungen aus internen Leistungsbeziehungen (Saldo der Nummern 29 und 30) | -12.000 | 500 | -8.100 | -4.100 | -600 | 3.700 |
| 32. | = | Jahresergebnis (Jahresüberschuss/Jahresfehlbetrag) des Teilhaushaltes nach Verrechnung der internen Leistungsbeziehungen (Summe der Nummern 28 und 31) | -14.300 | -1.600 | -24.700 | -2.800 | -85.300 | 17.600 |
| 1. | | Saldo der laufenden Ein- und Auszahlungen aus Verwaltungstätigkeit | 300 | -2.100 | -14.300 | 900 | -83.000 | 13.900 |
| 3. | | Saldo der ordentlichen Ein- und Auszahlungen | 300 | -2.100 | -14.300 | 900 | -83.000 | 13.900 |
| 5. | | Saldo der ordentlichen und außerordentlichen Ein- und Auszahlungen vor Verrechnung der internen Leistungsbeziehungen | 300 | -2.100 | -14.300 | 900 | -83.000 | 13.900 |
| 6. | | Saldo der Ein- und Auszahlungen der internen Leistungsbeziehungen | -12.000 | 500 | -8.100 | -4.100 | -600 | 3.700 |
| 7. | | Saldo der ordentlichen und außerordentlichen Ein- und Auszahlungen nach Verrechnung der internen Leistungsbeziehungen | -11.700 | -1.600 | -22.400 | -3.200 | -83.600 | 17.600 |
| 17. | - | Auszahlungen für Sachanlagen | 0 | 0 | 0 | 0 | 700 | 0 |



Übersicht über die produktbezogenen Finanzdaten des Haushaltsjahres 2014

1. Nachtragshaushalt
Gemeinde: 12 Stadt Grevesmühlen

Datum: 24.07.2014
Uhrzeit: 11:12:16

| Teilhaushalt | | 3 Teilhaushalt 3: Bau und Umwelt | | | | | | |
|--------------|---|--|--|-------------------------|--|------------------------|--|---------|
| | | Produkt | | Produkt | | Produktgruppe | | |
| | | 57301 | | 57302 | | 575 | | |
| | | Wochenmarkt | | Jahrmärkte, Rummel u.ä. | | Tourismus | | |
| | | Neuer Haushalts-ansatz | Veränderung gegenüber bisherigem Haushaltsansatz | Neuer Haushalts-ansatz | Veränderung gegenüber bisherigem Haushaltsansatz | Neuer Haushalts-ansatz | Veränderung gegenüber bisherigem Haushaltsansatz | |
| | | 1 | 2 | 3 | 4 | 5 | 6 | |
| 21. | = | Summe der Auszahlungen aus Investitionstätigkeit | 0 | 0 | 0 | 0 | 700 | 0 |
| 22. | = | Saldo aus den Ein- und Auszahlungen aus Investitionstätigkeit | 0 | 0 | 0 | 0 | -700 | 0 |
| 23. | = | Finanzmittelüberschuss / Finanzmittelfehlbetrag des Teilhaushaltes | -11.700 | -1.600 | -22.400 | -3.200 | -84.300 | 17.600 |
| 30. | + | Abnahme der liquiden Mittel | 11.700 | 1.600 | 22.400 | 3.200 | 84.300 | -17.600 |
| 31. | - | Zunahme der liquiden Mittel | 0 | 0 | 0 | 0 | 0 | 0 |
| 32. | = | Veränderung der liquiden Mittel | 11.700 | 1.600 | 22.400 | 3.200 | 84.300 | -17.600 |
| 33. | = | Saldo aus den Ein- und Auszahlungen aus Finanzierungstätigkeit | 11.700 | 1.600 | 22.400 | 3.200 | 84.300 | -17.600 |



Übersicht über die produktbezogenen Finanzdaten des Haushaltsjahres 2014

1. Nachtragshaushalt
Gemeinde: 12 Stadt Grevesmühlen

Datum: 24.07.2014
Uhrzeit: 11:12:16

| Teilhaushalt | | 3 Teilhaushalt 3: Bau und Umwelt | | Produkt | | | |
|--------------|---|---|----------------|-----------------------|---|--|--|
| | | | | 57501 | | | |
| | | | | Stadtinformation | | | |
| | | | | Neuer Haushaltsansatz | | Veränderung gegenüber bisherigem Haushaltsansatz | |
| | | | | 1 | 2 | | |
| Nr. | | Ein- und Auszahlungsarten (gemäß § 4 Absatz 12 GemHVO-Doppik) | | | | | |
| 2. | + | Zuwendungen, allgemeine Umlagen und sonstige Transfererträge | 500 | 0 | | | |
| 5. | + | Privatrechtliche Leistungsentgelte | 1.000 | -12.500 | | | |
| 10. | = | Summe der laufenden Erträge aus Verwaltungstätigkeit (Summe der Nummern 1 bis 9) | 1.500 | -12.500 | | | |
| 11. | - | Personalaufwendungen | 81.400 | 100 | | | |
| 13. | - | Aufwendungen für Sach- und Dienstleistungen | 1.900 | -19.000 | | | |
| 14. | - | Abschreibungen auf immaterielle Vermögensgegenstände des Anlagevermögens und auf Sachanlagen sowie auf aktivierte Aufwendungen für die Inangasetzung und Erweiterung der Verwaltung | 1.700 | 0 | | | |
| 18. | - | Sonstige laufende Aufwendungen | 1.200 | -7.500 | | | |
| 19. | = | Summe der laufenden Aufwendungen aus Verwaltungstätigkeit (Summe der Nummern 11 bis 18) | 86.200 | -26.400 | | | |
| 20. | = | Laufendes Ergebnis aus Verwaltungstätigkeit (Saldo der Nummern 10 und 19) | -84.700 | 13.900 | | | |
| 24. | = | Ordentliches Ergebnis (Summe der Nummern 20 und 23) | -84.700 | 13.900 | | | |
| 28. | = | Jahresergebnis (Jahresüberschuss/Jahresfehlbetrag) des Teilhaushaltes vor Verrechnung der internen Leistungsbeziehungen | -84.700 | 13.900 | | | |
| 30. | - | Aufwendungen aus internen Leistungsbeziehungen | 600 | -3.700 | | | |
| 31. | | Saldo der Erträge und Aufwendungen aus internen Leistungsbeziehungen (Saldo der Nummern 29 und 30) | -600 | 3.700 | | | |
| 32. | = | Jahresergebnis (Jahresüberschuss/Jahresfehlbetrag) des Teilhaushaltes nach Verrechnung der internen Leistungsbeziehungen (Summe der Nummern 28 und 31) | -85.300 | 17.600 | | | |
| 1. | | Saldo der laufenden Ein- und Auszahlungen aus Verwaltungstätigkeit | -83.000 | 13.900 | | | |
| 3. | | Saldo der ordentlichen Ein- und Auszahlungen | -83.000 | 13.900 | | | |
| 5. | | Saldo der ordentlichen und außerordentlichen Ein- und Auszahlungen vor Verrechnung der internen Leistungsbeziehungen | -83.000 | 13.900 | | | |
| 6. | | Saldo der Ein- und Auszahlungen der internen Leistungsbeziehungen | -600 | 3.700 | | | |
| 7. | | Saldo der ordentlichen und außerordentlichen Ein- und Auszahlungen nach Verrechnung der internen Leistungsbeziehungen | -83.600 | 17.600 | | | |
| 17. | - | Auszahlungen für Sachanlagen | 700 | 0 | | | |
| 21. | = | Summe der Auszahlungen aus Investitionstätigkeit | 700 | 0 | | | |



Übersicht über die produktbezogenen Finanzdaten des Haushaltsjahres 2014¹⁷⁹

Datum: 24.07.2014
Uhrzeit: 11:12:16

1. Nachtragshaushalt
Gemeinde: 12 Stadt Grevesmühlen

| Teilhaushalt | | 3 Teilhaushalt 3: Bau und Umwelt | | | | | |
|--------------|---|--|---------|---|--|--|--|
| | | Produkt | | | | | |
| | | 57501 | | | | | |
| | | Stadtinformation | | | | | |
| | | Neuer Haushalts- ansatz | | Veränderung gegenüber bisherigem Haushaltsansatz | | | |
| | | 1 | | 2 | | | |
| | | | | | | | |
| 22. | = | Saldo aus den Ein- und Auszahlungen aus Investitionstätigkeit | -700 | 0 | | | |
| 23. | = | Finanzmittelüberschuss / Finanzmittelfehlbetrag des Teilhaushaltes | -84.300 | 17.600 | | | |
| 30. | + | Abnahme der liquiden Mittel | 84.300 | -17.600 | | | |
| 32. | = | Veränderung der liquiden Mittel | 84.300 | -17.600 | | | |
| 33. | = | Saldo aus den Ein- und Auszahlungen aus Finanzierungstätigkeit | 84.300 | -17.600 | | | |



Übersicht über die produktbezogenen Finanzdaten des Haushaltsjahres 2014

Datum: 24.07.2014
Uhrzeit: 11:12:16

1. Nachtragshaushalt Gemeinde: 12 Stadt Grevesmühlen

| Teilhaushalt | | 4 Teilhaushalt 4: Bauhof | | | | | | |
|--------------|---|---|---|-------------------------------|---|-------------------------------|---|----------------|
| | | Haushalt insgesamt | | Haupt- produktbereich | | Produktbereich | | |
| | | | | 1 | | 11 | | |
| | | | | Zentrale Verwaltung | | Innere Verwaltung | | |
| | | Neuer Haushalts- ansatz | Veränderung gegenüber bisherigem Haushaltsansatz | Neuer Haushalts- ansatz | Veränderung gegenüber bisherigem Haushaltsansatz | Neuer Haushalts- ansatz | Veränderung gegenüber bisherigem Haushaltsansatz | |
| | | 1 | 2 | 3 | 4 | 5 | 6 | |
| Nr. | | Ein- und Auszahlungsarten (gemäß § 4 Absatz 12 GemHVO-Doppik) | | | | | | |
| 2. | + | Zuwendungen, allgemeine Umlagen und sonstige Transfererträge | 4.300 | 0 | 4.300 | 0 | 4.300 | 0 |
| 4. | + | Öffentlich-rechtliche Leistungsentgelte | 500 | 0 | 500 | 0 | 500 | 0 |
| 5. | + | Privatrechtliche Leistungsentgelte | 3.500 | 0 | 3.500 | 0 | 3.500 | 0 |
| 8. | + | Andere aktivierte Eigenleistungen | 8.500 | 500 | 8.500 | 500 | 8.500 | 500 |
| 9. | + | Sonstige laufende Erträge | 800 | 500 | 800 | 500 | 800 | 500 |
| 10. | = | Summe der laufenden Erträge aus Verwaltungstätigkeit (Summe der Nummern 1 bis 9) | 17.600 | 1.000 | 17.600 | 1.000 | 17.600 | 1.000 |
| 11. | - | Personalaufwendungen | 779.400 | -5.600 | 779.400 | -5.600 | 779.400 | -5.600 |
| 13. | - | Aufwendungen für Sach- und Dienstleistungen | 95.600 | 1.500 | 95.600 | 1.500 | 95.600 | 1.500 |
| 14. | - | Abschreibungen auf immaterielle Vermögensgegenstände des Anlagevermögens und auf Sachanlagen sowie auf aktivierte Aufwendungen für die Inangangsetzung und Erweiterung der Verwaltung | 51.100 | 2.400 | 51.100 | 2.400 | 51.100 | 2.400 |
| 18. | - | Sonstige laufenden Aufwendungen | 43.900 | -8.400 | 43.900 | -8.400 | 43.900 | -8.400 |
| 19. | = | Summe der laufenden Aufwendungen aus Verwaltungstätigkeit (Summe der Nummern 11 bis 18) | 970.000 | -10.100 | 970.000 | -10.100 | 970.000 | -10.100 |
| 20. | = | Laufendes Ergebnis aus Verwaltungstätigkeit (Saldo der Nummern 10 und 19) | -952.400 | 11.100 | -952.400 | 11.100 | -952.400 | 11.100 |
| 24. | = | Ordentliches Ergebnis (Summe der Nummern 20 und 23) | -952.400 | 11.100 | -952.400 | 11.100 | -952.400 | 11.100 |
| 28. | = | Jahresergebnis (Jahresüberschuss/Jahresfehlbetrag) des Teilhaushaltes vor Verrechnung der internen Leistungsbeziehungen | -952.400 | 11.100 | -952.400 | 11.100 | -952.400 | 11.100 |
| 29. | + | Erträge aus internen Leistungsbeziehungen | 988.200 | -1.400 | 988.200 | -1.400 | 988.200 | -1.400 |
| 30. | - | Aufwendungen aus internen Leistungsbeziehungen | 35.800 | 9.700 | 35.800 | 9.700 | 35.800 | 9.700 |
| 31. | | Saldo der Erträge und Aufwendungen aus internen Leistungsbeziehungen (Saldo der Nummern 29 und 30) | 952.400 | -11.100 | 952.400 | -11.100 | 952.400 | -11.100 |
| 32. | = | Jahresergebnis (Jahresüberschuss/Jahresfehlbetrag) des Teilhaushaltes nach Verrechnung der internen Leistungsbeziehungen (Summe der Nummern 28 und 31) | 0 | 0 | 0 | 0 | 0 | 0 |
| 1. | | Saldo der laufenden Ein- und Auszahlungen aus Verwaltungstätigkeit | -901.300 | 12.900 | -901.300 | 12.900 | -901.300 | 12.900 |
| 3. | | Saldo der ordentlichen Ein- und Auszahlungen | -901.300 | 12.900 | -901.300 | 12.900 | -901.300 | 12.900 |
| 5. | | Saldo der ordentlichen und außerordentlichen Ein- und Auszahlungen vor Verrechnung der internen Leistungsbeziehungen | -901.300 | 12.900 | -901.300 | 12.900 | -901.300 | 12.900 |
| 6. | | Saldo der Ein- und Auszahlungen der internen Leistungsbeziehungen | 952.400 | -11.100 | 952.400 | -11.100 | 952.400 | -11.100 |
| 7. | | Saldo der ordentlichen und außerordentlichen Ein- und Auszahlungen nach Verrechnung der internen Leistungsbeziehungen | 51.100 | 1.800 | 51.100 | 1.800 | 51.100 | 1.800 |



Übersicht über die produktbezogenen Finanzdaten des Haushaltsjahres 2014

1. Nachtragshaushalt
Gemeinde: 12 Stadt Grevesmühlen

Datum: 24.07.2014
Uhrzeit: 11:12:16

| Teilhaushalt | | 4 Teilhaushalt 4: Bauhof | | | | | |
|--------------|---|---|--|-----------------------|--|-----------------------|--|
| | | Haushalt insgesamt | | Hauptproduktbereich | | Produktbereich | |
| | | | | 1 | | 11 | |
| | | | | Zentrale Verwaltung | | Innere Verwaltung | |
| | | Neuer Haushaltsansatz | Veränderung gegenüber bisherigem Haushaltsansatz | Neuer Haushaltsansatz | Veränderung gegenüber bisherigem Haushaltsansatz | Neuer Haushaltsansatz | Veränderung gegenüber bisherigem Haushaltsansatz |
| | | 1 | 2 | 3 | 4 | 5 | 6 |
| 15 | = | Summe der Einzahlungen aus Investitionstätigkeit | 0 | 0 | 0 | 0 | 0 |
| 17. | - | Auszahlungen für Sachanlagen | 25.000 | 18.300 | 25.000 | 18.300 | 25.000 |
| 21. | = | Summe der Auszahlungen aus Investitionstätigkeit | 25.000 | 18.300 | 25.000 | 18.300 | 25.000 |
| 22. | = | Saldo aus den Ein- und Auszahlungen aus Investitionstätigkeit | -25.000 | -18.300 | -25.000 | -18.300 | -25.000 |
| 23. | = | Finanzmittelüberschuss / Finanzmittelfehlbetrag des Teilhaushaltes | 26.100 | -16.500 | 26.100 | -16.500 | 26.100 |
| 30. | + | Abnahme der liquiden Mittel | 0 | 0 | 0 | 0 | 0 |
| 31. | - | Zunahme der liquiden Mittel | 26.100 | -16.500 | 26.100 | -16.500 | 26.100 |
| 32. | = | Veränderung der liquiden Mittel | -26.100 | 16.500 | -26.100 | 16.500 | 16.500 |
| 33. | = | Saldo aus den Ein- und Auszahlungen aus Finanzierungstätigkeit | -26.100 | 16.500 | -26.100 | 16.500 | 16.500 |



Übersicht über die produktbezogenen Finanzdaten des Haushaltsjahres 2014

1. Nachtragshaushalt
Gemeinde: 12 Stadt Grevesmühlen

Datum: 24.07.2014
Uhrzeit: 11:12:16

| Teilhaushalt | | 4 Teilhaushalt 4: Bauhof | | Produktgruppe | | Produkt | |
|--------------|---|---|--|-----------------------|--|----------------|--|
| | | | | 114 | | 11402 | |
| | | | | Zentrale Dienste | | Bauhof | |
| | | Neuer Haushaltsansatz | Veränderung gegenüber bisherigem Haushaltsansatz | Neuer Haushaltsansatz | Veränderung gegenüber bisherigem Haushaltsansatz | | |
| | | 1 | 2 | 3 | 4 | | |
| Nr. | | Ein- und Auszahlungsarten (gemäß § 4 Absatz 12 GemHVO-Doppik) | | | | | |
| 2. | + | Zuwendungen, allgemeine Umlagen und sonstige Transfererträge | 4.300 | 0 | 4.300 | 0 | |
| 4. | + | Öffentlich-rechtliche Leistungsentgelte | 500 | 0 | 500 | 0 | |
| 5. | + | Privatrechtliche Leistungsentgelte | 3.500 | 0 | 3.500 | 0 | |
| 8. | + | Andere aktivierte Eigenleistungen | 8.500 | 500 | 8.500 | 500 | |
| 9. | + | Sonstige laufende Erträge | 800 | 500 | 800 | 500 | |
| 10. | = | Summe der laufenden Erträge aus Verwaltungstätigkeit (Summe der Nummern 1 bis 9) | 17.600 | 1.000 | 17.600 | 1.000 | |
| 11. | - | Personalaufwendungen | 779.400 | -5.600 | 779.400 | -5.600 | |
| 13. | - | Aufwendungen für Sach- und Dienstleistungen | 95.600 | 1.500 | 95.600 | 1.500 | |
| 14. | - | Abschreibungen auf immaterielle Vermögensgegenstände des Anlagevermögens und auf Sachanlagen sowie auf aktivierte Aufwendungen für die Inangangsetzung und Erweiterung der Verwaltung | 51.100 | 2.400 | 51.100 | 2.400 | |
| 18. | - | Sonstige laufende Aufwendungen | 43.900 | -8.400 | 43.900 | -8.400 | |
| 19. | = | Summe der laufenden Aufwendungen aus Verwaltungstätigkeit (Summe der Nummern 11 bis 18) | 970.000 | -10.100 | 970.000 | -10.100 | |
| 20. | = | Laufendes Ergebnis aus Verwaltungstätigkeit (Saldo der Nummern 10 und 19) | -952.400 | 11.100 | -952.400 | 11.100 | |
| 24. | = | Ordentliches Ergebnis (Summe der Nummern 20 und 23) | -952.400 | 11.100 | -952.400 | 11.100 | |
| 28. | = | Jahresergebnis (Jahresüberschuss/Jahresfehlbetrag) des Teilhaushaltes vor Verrechnung der internen Leistungsbeziehungen | -952.400 | 11.100 | -952.400 | 11.100 | |
| 29. | + | Erträge aus internen Leistungsbeziehungen | 988.200 | -1.400 | 988.200 | -1.400 | |
| 30. | - | Aufwendungen aus internen Leistungsbeziehungen | 35.800 | 9.700 | 35.800 | 9.700 | |
| 31. | | Saldo der Erträge und Aufwendungen aus internen Leistungsbeziehungen (Saldo der Nummern 29 und 30) | 952.400 | -11.100 | 952.400 | -11.100 | |
| 32. | = | Jahresergebnis (Jahresüberschuss/Jahresfehlbetrag) des Teilhaushaltes nach Verrechnung der internen Leistungsbeziehungen (Summe der Nummern 28 und 31) | 0 | 0 | 0 | 0 | |
| 1. | | Saldo der laufenden Ein- und Auszahlungen aus Verwaltungstätigkeit | -901.300 | 12.900 | -901.300 | 12.900 | |
| 3. | | Saldo der ordentlichen Ein- und Auszahlungen | -901.300 | 12.900 | -901.300 | 12.900 | |
| 5. | | Saldo der ordentlichen und außerordentlichen Ein- und Auszahlungen vor Verrechnung der internen Leistungsbeziehungen | -901.300 | 12.900 | -901.300 | 12.900 | |
| 6. | | Saldo der Ein- und Auszahlungen der internen Leistungsbeziehungen | 952.400 | -11.100 | 952.400 | -11.100 | |
| 7. | | Saldo der ordentlichen und außerordentlichen Ein- und Auszahlungen nach Verrechnung der internen Leistungsbeziehungen | 51.100 | 1.800 | 51.100 | 1.800 | |



Übersicht über die produktbezogenen Finanzdaten des Haushaltsjahres 2014

1. Nachtragshaushalt
Gemeinde: 12 Stadt Grevesmühlen

Datum: 24.07.2014
Uhrzeit: 11:12:16

| Teilhaushalt | | 4 Teilhaushalt 4: Bauhof | | | | | |
|--------------|---|---|---|-------------------------------|---|----------------|--|
| | | Produktgruppe | | Produkt | | | |
| | | 114 | | 11402 | | | |
| | | Zentrale Dienste | | Bauhof | | | |
| | | Neuer Haushalts- ansatz | Veränderung gegenüber bisherigem Haushaltsansatz | Neuer Haushalts- ansatz | Veränderung gegenüber bisherigem Haushaltsansatz | | |
| | | 1 | 2 | 3 | 4 | | |
| 15 | = | Summe der Einzahlungen aus Investitionstätigkeit | 0 | 0 | 0 | 0 | |
| 17. | - | Auszahlungen für Sachanlagen | 25.000 | 18.300 | 25.000 | 18.300 | |
| 21. | = | Summe der Auszahlungen aus Investitionstätigkeit | 25.000 | 18.300 | 25.000 | 18.300 | |
| 22. | = | Saldo aus den Ein- und Auszahlungen aus Investitionstätigkeit | -25.000 | -18.300 | -25.000 | -18.300 | |
| 23. | = | Finanzmittelüberschuss / Finanzmittelfehlbetrag des Teilhaushaltes | 26.100 | -16.500 | 26.100 | -16.500 | |
| 30. | + | Abnahme der liquiden Mittel | 0 | 0 | 0 | 0 | |
| 31. | - | Zunahme der liquiden Mittel | 26.100 | -16.500 | 26.100 | -16.500 | |
| 32. | = | Veränderung der liquiden Mittel | -26.100 | 16.500 | -26.100 | 16.500 | |
| 33. | = | Saldo aus den Ein- und Auszahlungen aus Finanzierungstätigkeit | -26.100 | 16.500 | -26.100 | 16.500 | |



Übersicht über die produktbezogenen Finanzdaten des Haushaltsjahres 2014

Datum: 24.07.2014

Uhrzeit: 11:12:16

1. Nachtragshaushalt

Gemeinde: 12 Stadt Grevesmühlen

| Teilhaushalt | | 5 Teilhaushalt 5: Zentrale Finanzleistungen | | | | | |
|--------------|--|---|---|-------------------------------|---|-------------------------------|---|
| | | Haushalt insgesamt | | Haupt- produktbereich | | Produktbereich | |
| | | | | 6 | | 61 | |
| | | | | Zentrale Finanzleistungen | | Allgemeine Finanzwirtschaft | |
| | | Neuer Haushalts- ansatz | Veränderung gegenüber bisherigem Haushaltsansatz | Neuer Haushalts- ansatz | Veränderung gegenüber bisherigem Haushaltsansatz | Neuer Haushalts- ansatz | Veränderung gegenüber bisherigem Haushaltsansatz |
| | | 1 | 2 | 3 | 4 | 5 | 6 |
| Nr. | Ein- und Auszahlungsarten (gemäß § 4 Absatz 12 GemHVO-Doppik) | | | | | | |
| 1. | + Steuern und ähnliche Abgaben | 6.182.700 | 95.200 | 6.182.700 | 95.200 | 6.182.700 | 95.200 |
| 2. | + Zuwendungen, allgemeine Umlagen und sonstige Transfererträge | 3.818.000 | 132.800 | 3.818.000 | 132.800 | 3.818.000 | 132.800 |
| 6. | + Kostenerstattungen und Kostenumlagen | 1.324.200 | 97.100 | 1.324.200 | 97.100 | 1.324.200 | 97.100 |
| 9. | + Sonstige laufende Erträge | 20.000 | 0 | 20.000 | 0 | 20.000 | 0 |
| 10. | = Summe der laufenden Erträge aus Verwaltungstätigkeit (Summe der Nummern 1 bis 9) | 11.344.900 | 325.100 | 11.344.900 | 325.100 | 11.344.900 | 325.100 |
| 13. | - Aufwendungen für Sach- und Dienstleistungen | 0 | 0 | 0 | 0 | 0 | 0 |
| 16. | - Zuwendungen, Umlagen und sonstige Transferaufwendungen | 3.192.200 | 2.000 | 3.192.200 | 2.000 | 3.192.200 | 2.000 |
| 18. | - Sonstige laufenden Aufwendungen | 43.200 | 0 | 43.200 | 0 | 1.200 | 0 |
| 19. | = Summe der laufenden Aufwendungen aus Verwaltungstätigkeit (Summe der Nummern 11 bis 18) | 3.235.400 | 2.000 | 3.235.400 | 2.000 | 3.193.400 | 2.000 |
| 20. | = Laufendes Ergebnis aus Verwaltungstätigkeit (Saldo der Nummern 10 und 19) | 8.109.500 | 323.100 | 8.109.500 | 323.100 | 8.151.500 | 323.100 |
| 21. | + Zinserträge und sonstige Finanzerträge | 282.000 | 1.000 | 282.000 | 1.000 | 72.000 | 1.000 |
| 22. | - Zinsaufwendungen und sonstige Finanzaufwendungen | 209.200 | 16.500 | 209.200 | 16.500 | 209.200 | 16.500 |
| 23. | = Finanzergebnis (Saldo der Nummern 21 und 22) | 72.800 | 0 | 72.800 | 0 | -137.200 | 0 |
| 24. | = Ordentliches Ergebnis (Summe der Nummern 20 und 23) | 8.182.300 | 323.100 | 8.182.300 | 323.100 | 8.014.300 | 323.100 |
| 27. | = Außerordentliches Ergebnis (Saldo der Nummern 25 und 26) | 0 | 0 | 0 | 0 | 0 | 0 |
| 28. | = Jahresergebnis (Jahresüberschuss/Jahresfehlbetrag) des Teilhaushaltes vor Verrechnung der internen Leistungsbeziehungen | 8.182.300 | 323.100 | 8.182.300 | 323.100 | 8.014.300 | 323.100 |
| 30. | - Aufwendungen aus internen Leistungsbeziehungen | 23.700 | 0 | 23.700 | 0 | 23.700 | 0 |
| 31. | Saldo der Erträge und Aufwendungen aus internen Leistungsbeziehungen (Saldo der Nummern 29 und 30) | -23.700 | 0 | -23.700 | 0 | -23.700 | 0 |
| 32. | = Jahresergebnis (Jahresüberschuss/Jahresfehlbetrag) des Teilhaushaltes nach Verrechnung der internen Leistungsbeziehungen (Summe der Nummern 28 und 31) | 8.158.600 | 323.100 | 8.158.600 | 323.100 | 7.990.600 | 323.100 |
| 1. | Saldo der laufenden Ein- und Auszahlungen aus Verwaltungstätigkeit | 8.069.300 | 323.100 | 8.069.300 | 323.100 | 8.111.300 | 323.100 |
| 2. | Saldo der Zins- und der sonstigen Finanzein- und -auszahlungen | 72.800 | 0 | 72.800 | 0 | -137.200 | 0 |
| 3. | Saldo der ordentlichen Ein- und Auszahlungen | 8.142.100 | 323.100 | 8.142.100 | 323.100 | 7.974.100 | 323.100 |
| 4. | Saldo der außerordentlichen Ein- und Auszahlungen | 0 | 0 | 0 | 0 | 0 | 0 |
| 5. | Saldo der ordentlichen und außerordentlichen Ein- und Auszahlungen vor Verrechnung der internen Leistungsbeziehungen | 8.142.100 | 323.100 | 8.142.100 | 323.100 | 7.974.100 | 323.100 |
| 6. | Saldo der Ein- und Auszahlungen der internen Leistungsbeziehungen | -23.700 | 0 | -23.700 | 0 | -23.700 | 0 |



Übersicht über die produktbezogenen Finanzdaten des Haushaltsjahres 2014

Datum: 24.07.2014
Uhrzeit: 11:12:16

1. Nachtragshaushalt Gemeinde: 12 Stadt Grevesmühlen

| Teilhaushalt | | 5 Teilhaushalt 5: Zentrale Finanzleistungen | | | | | |
|--------------|---|---|---|-------------------------------|---|-------------------------------|---|
| | | Haushalt insgesamt | | Haupt- produktbereich | | Produktbereich | |
| | | | | 6 | | 61 | |
| | | | | Zentrale Finanzleistungen | | Allgemeine Finanzwirtschaft | |
| | | Neuer Haushalts- ansatz | Veränderung gegenüber bisherigem Haushaltsansatz | Neuer Haushalts- ansatz | Veränderung gegenüber bisherigem Haushaltsansatz | Neuer Haushalts- ansatz | Veränderung gegenüber bisherigem Haushaltsansatz |
| | | 1 | 2 | 3 | 4 | 5 | 6 |
| 7. | | 8.118.400 | 323.100 | 8.118.400 | 323.100 | 7.950.400 | 323.100 |
| | Saldo der ordentlichen und außerordentlichen Ein- und Auszahlungen nach Verrechnung der internen Leistungsbeziehungen | | | | | | |
| 8. | + | 1.212.800 | 145.400 | 1.212.800 | 145.400 | 1.212.800 | 145.400 |
| | Einzahlungen aus Investitionszuwendungen | | | | | | |
| 15 | = | 1.212.800 | 145.400 | 1.212.800 | 145.400 | 1.212.800 | 145.400 |
| | Summe der Einzahlungen aus Investitionstätigkeit | | | | | | |
| 16. | - | 0 | 0 | 0 | 0 | 0 | 0 |
| | Auszahlungen für immaterielle Vermögensgegenstände | | | | | | |
| 21. | = | 0 | 0 | 0 | 0 | 0 | 0 |
| | Summe der Auszahlungen aus Investitionstätigkeit | | | | | | |
| 22. | = | 1.212.800 | 278.000 | 1.212.800 | 278.000 | 1.212.800 | 278.000 |
| | Saldo aus den Ein- und Auszahlungen aus Investitionstätigkeit | | | | | | |
| 23. | = | 9.331.200 | 601.100 | 9.331.200 | 601.100 | 9.163.200 | 601.100 |
| | Finanzmittelüberschuss / Finanzmittelfehlbetrag des Teilhaushaltes | | | | | | |
| 24. | + | 846.900 | 149.700 | 846.900 | 149.700 | 846.900 | 149.700 |
| | Einzahlungen aus der Aufnahme von Krediten für Investitionen und Investitionsförderungsmaßnahmen | | | | | | |
| 25. | - | 1.507.200 | 41.600 | 1.507.200 | 41.600 | 1.507.200 | 41.600 |
| | Auszahlungen zur Tilgung von Krediten für Investitionen und Investitionsförderungsmaßnahmen | | | | | | |
| 26. | = | -660.300 | 108.100 | -660.300 | 108.100 | -660.300 | 108.100 |
| | Saldo der Ein- und Auszahlungen aus Krediten für Investitionen und Investitionsförderungsmaßnahmen | | | | | | |
| 27. | + | 0 | 0 | 0 | 0 | 0 | 0 |
| | Einzahlungen aus der Aufnahme von Krediten zur Sicherung der Zahlungsfähigkeit | | | | | | |
| 28. | - | 0 | 0 | 0 | 0 | 0 | 0 |
| | Auszahlungen zur Tilgung von Krediten zur Sicherung der Zahlungsfähigkeit | | | | | | |
| 29. | = | 0 | 0 | 0 | 0 | 0 | 0 |
| | Saldo der Ein- und Auszahlungen aus Krediten zur Sicherung der Zahlungsfähigkeit | | | | | | |
| 30. | + | 778.700 | 163.200 | 778.700 | 163.200 | 778.700 | 163.200 |
| | Abnahme der liquiden Mittel | | | | | | |
| 31. | - | 9.449.600 | 601.100 | 9.449.600 | 601.100 | 9.281.600 | 601.100 |
| | Zunahme der liquiden Mittel | | | | | | |
| 32. | = | -8.670.900 | 163.200 | -8.670.900 | 163.200 | -8.502.900 | 163.200 |
| | Veränderung der liquiden Mittel | | | | | | |
| 33. | = | -9.331.200 | 32.000 | -9.331.200 | 32.000 | -9.163.200 | 20.500 |
| | Saldo aus den Ein- und Auszahlungen aus Finanzierungstätigkeit | | | | | | |



Übersicht über die produktbezogenen Finanzdaten des Haushaltsjahres 2014

1. Nachtragshaushalt
Gemeinde: 12 Stadt Grevesmühlen

Datum: 24.07.2014
Uhrzeit: 11:12:16

| Teilhaushalt | | 5 Teilhaushalt 5: Zentrale Finanzleistungen | | | | | |
|--------------|---|---|--|---|--|---|--|
| | | Produktgruppe | | Produkt | | Produktgruppe | |
| | | 611 | | 61101 | | 612 | |
| | | Steuern, allgemeine Zuweisungen, allgemeine Umlagen | | Steuern, allgemeine Zuweisungen, allgemeine Umlagen | | Sonstige allgemeine Finanzwirtschaft (soweit nicht einem anderen Produkt direkt zugeordnet) | |
| | | Neuer Haushaltsansatz | Veränderung gegenüber bisherigem Haushaltsansatz | Neuer Haushaltsansatz | Veränderung gegenüber bisherigem Haushaltsansatz | Neuer Haushaltsansatz | Veränderung gegenüber bisherigem Haushaltsansatz |
| | | 1 | 2 | 3 | 4 | 5 | 6 |
| Nr. | Ein- und Auszahlungsarten (gemäß § 4 Absatz 12 GemHVO-Doppik) | | | | | | |
| 1. | + Steuern und ähnliche Abgaben | 6.182.700 | 95.200 | 6.182.700 | 95.200 | 0 | 0 |
| 2. | + Zuwendungen, allgemeine Umlagen und sonstige Transfererträge | 3.818.000 | 132.800 | 3.818.000 | 132.800 | 0 | 0 |
| 6. | + Kostenerstattungen und Kostenumlagen | 1.324.200 | 97.100 | 1.324.200 | 97.100 | 0 | 0 |
| 9. | + Sonstige laufende Erträge | 0 | 0 | 0 | 0 | 20.000 | -5.000 |
| 10. | = Summe der laufenden Erträge aus Verwaltungstätigkeit (Summe der Nummern 1 bis 9) | 11.324.900 | 325.100 | 11.324.900 | 325.100 | 20.000 | -5.000 |
| 13. | - Aufwendungen für Sach- und Dienstleistungen | 0 | 0 | 0 | 0 | 0 | 0 |
| 16. | - Zuwendungen, Umlagen und sonstige Transferaufwendungen | 3.192.200 | 2.000 | 3.192.200 | 2.000 | 0 | 0 |
| 18. | - Sonstige laufenden Aufwendungen | 0 | 0 | 0 | 0 | 1.200 | 0 |
| 19. | = Summe der laufenden Aufwendungen aus Verwaltungstätigkeit (Summe der Nummern 11 bis 18) | 3.192.200 | 2.000 | 3.192.200 | 2.000 | 1.200 | 0 |
| 20. | = Laufendes Ergebnis aus Verwaltungstätigkeit (Saldo der Nummern 10 und 19) | 8.132.700 | 323.100 | 8.132.700 | 323.100 | 18.800 | -5.000 |
| 21. | + Zinserträge und sonstige Finanzerträge | 20.000 | 0 | 20.000 | 0 | 52.000 | 1.000 |
| 22. | - Zinsaufwendungen und sonstige Finanzaufwendungen | 20.000 | 0 | 20.000 | 0 | 189.200 | 16.500 |
| 23. | = Finanzergebnis (Saldo der Nummern 21 und 22) | 0 | 0 | 0 | 0 | -137.200 | -15.500 |
| 24. | = Ordentliches Ergebnis (Summe der Nummern 20 und 23) | 8.132.700 | 323.100 | 8.132.700 | 323.100 | -118.400 | -20.500 |
| 27. | = Außerordentliches Ergebnis (Saldo der Nummern 25 und 26) | 0 | 0 | 0 | 0 | 0 | 0 |
| 28. | = Jahresergebnis (Jahresüberschuss/Jahresfehlbetrag) des Teilhaushaltes vor Verrechnung der internen Leistungsbeziehungen | 8.132.700 | 323.100 | 8.132.700 | 323.100 | -118.400 | -20.500 |
| 30. | - Aufwendungen aus internen Leistungsbeziehungen | 23.700 | 0 | 23.700 | 0 | 0 | 0 |
| 31. | = Saldo der Erträge und Aufwendungen aus internen Leistungsbeziehungen (Saldo der Nummern 29 und 30) | -23.700 | 0 | -23.700 | 0 | 0 | 0 |
| 32. | = Jahresergebnis (Jahresüberschuss/Jahresfehlbetrag) des Teilhaushaltes nach Verrechnung der internen Leistungsbeziehungen (Summe der Nummern 28 und 31) | 8.109.000 | 323.100 | 8.109.000 | 323.100 | -118.400 | -20.500 |
| 1. | Saldo der laufenden Ein- und Auszahlungen aus Verwaltungstätigkeit | 8.092.500 | 323.100 | 8.092.500 | 323.100 | 18.800 | -5.000 |
| 2. | Saldo der Zins- und der sonstigen Finanzein- und -auszahlungen | 0 | 0 | 0 | 0 | -137.200 | -15.500 |
| 3. | Saldo der ordentlichen Ein- und Auszahlungen | 8.092.500 | 323.100 | 8.092.500 | 323.100 | -118.400 | -20.500 |
| 4. | Saldo der außerordentlichen Ein- und Auszahlungen | 0 | 0 | 0 | 0 | 0 | 0 |
| 5. | Saldo der ordentlichen und außerordentlichen Ein- und Auszahlungen vor Verrechnung der internen Leistungsbeziehungen | 8.092.500 | 323.100 | 8.092.500 | 323.100 | -118.400 | -20.500 |
| 6. | Saldo der Ein- und Auszahlungen der internen Leistungsbeziehungen | -23.700 | 0 | -23.700 | 0 | 0 | 0 |



Übersicht über die produktbezogenen Finanzdaten des Haushaltsjahres 2014

Datum: 24.07.2014

Uhrzeit: 11:12:16

1. Nachtragshaushalt

Gemeinde: 12 Stadt Grevesmühlen

| Teilhaushalt | | 5 Teilhaushalt 5: Zentrale Finanzleistungen | | | | | |
|--------------|---|---|--|---|--|---|--|
| | | Produktgruppe | | Produkt | | Produktgruppe | |
| | | 611 | | 61101 | | 612 | |
| | | Steuern, allgemeine Zuweisungen, allgemeine Umlagen | | Steuern, allgemeine Zuweisungen, allgemeine Umlagen | | Sonstige allgemeine Finanzwirtschaft (soweit nicht einem anderen Produkt direkt zugeordnet) | |
| | | Neuer Haushalts-ansatz | Veränderung gegenüber bisherigem Haushaltsansatz | Neuer Haushalts-ansatz | Veränderung gegenüber bisherigem Haushaltsansatz | Neuer Haushalts-ansatz | Veränderung gegenüber bisherigem Haushaltsansatz |
| | | 1 | 2 | 3 | 4 | 5 | 6 |
| 7. | | 8.068.800 | 323.100 | 8.068.800 | 323.100 | -118.400 | -20.500 |
| | Saldo der ordentlichen und außerordentlichen Ein- und Auszahlungen nach Verrechnung der internen Leistungsbeziehungen | | | | | | |
| 8. | + | 1.212.800 | 145.400 | 1.212.800 | 145.400 | 0 | 0 |
| | Einzahlungen aus Investitionszuwendungen | | | | | | |
| 15 | = | 1.212.800 | 145.400 | 1.212.800 | 145.400 | 0 | 0 |
| | Summe der Einzahlungen aus Investitionstätigkeit | | | | | | |
| 16. | - | 0 | -132.600 | 0 | -132.600 | 0 | 0 |
| | Auszahlungen für immaterielle Vermögensgegenstände | | | | | | |
| 21. | = | 0 | -132.600 | 0 | -132.600 | 0 | 0 |
| | Summe der Auszahlungen aus Investitionstätigkeit | | | | | | |
| 22. | = | 1.212.800 | 278.000 | 1.212.800 | 278.000 | 0 | 0 |
| | Saldo aus den Ein- und Auszahlungen aus Investitionstätigkeit | | | | | | |
| 23. | = | 9.281.600 | 601.100 | 9.281.600 | 601.100 | -118.400 | -20.500 |
| | Finanzmittelüberschuss / Finanzmittelfehlbetrag des Teilhaushaltes | | | | | | |
| 24. | + | 0 | 0 | 0 | 0 | 846.900 | 149.700 |
| | Einzahlungen aus der Aufnahme von Krediten für Investitionen und Investitionsförderungsmaßnahmen | | | | | | |
| 25. | - | 0 | 0 | 0 | 0 | 1.507.200 | 41.600 |
| | Auszahlungen zur Tilgung von Krediten für Investitionen und Investitionsförderungsmaßnahmen | | | | | | |
| 26. | = | 0 | 0 | 0 | 0 | -660.300 | 108.100 |
| | Saldo der Ein- und Auszahlungen aus Krediten für Investitionen und Investitionsförderungsmaßnahmen | | | | | | |
| 27. | + | 0 | 0 | 0 | 0 | 0 | -250.800 |
| | Einzahlungen aus der Aufnahme von Krediten zur Sicherung der Zahlungsfähigkeit | | | | | | |
| 28. | - | 0 | 0 | 0 | 0 | 0 | 0 |
| | Auszahlungen zur Tilgung von Krediten zur Sicherung der Zahlungsfähigkeit | | | | | | |
| 29. | = | 0 | 0 | 0 | 0 | 0 | -250.800 |
| | Saldo der Ein- und Auszahlungen aus Krediten zur Sicherung der Zahlungsfähigkeit | | | | | | |
| 30. | + | 0 | 0 | 0 | 0 | 778.700 | 163.200 |
| | Abnahme der liquiden Mittel | | | | | | |
| 31. | - | 9.281.600 | 601.100 | 9.281.600 | 601.100 | 0 | 0 |
| | Zunahme der liquiden Mittel | | | | | | |
| 32. | = | -9.281.600 | -601.100 | -9.281.600 | -601.100 | 778.700 | 163.200 |
| | Veränderung der liquiden Mittel | | | | | | |
| 33. | = | -9.281.600 | -601.100 | -9.281.600 | -601.100 | 118.400 | 20.500 |
| | Saldo aus den Ein- und Auszahlungen aus Finanzierungstätigkeit | | | | | | |



Übersicht über die produktbezogenen Finanzdaten des Haushaltsjahres 2014

1. Nachtragshaushalt
Gemeinde: 12 Stadt Grevesmühlen

Datum: 24.07.2014
Uhrzeit: 11:12:16

| Teilhaushalt | | 5 Teilhaushalt 5: Zentrale Finanzleistungen | | | | | |
|--------------|---|--|--|-------------------------------|--|---|--|
| | | Produkt | | Produktbereich | | Produktgruppe | |
| | | 61201 | | 62 | | 626 | |
| | | Sonstige allgemeine Finanzwirtschaft | | Beteiligungen, Sondervermögen | | Beteiligungen, Anteile, Wertpapiere des Anlagevermögens | |
| | | Neuer Haushaltsansatz | Veränderung gegenüber bisherigem Haushaltsansatz | Neuer Haushaltsansatz | Veränderung gegenüber bisherigem Haushaltsansatz | Neuer Haushaltsansatz | Veränderung gegenüber bisherigem Haushaltsansatz |
| | | 1 | 2 | 3 | 4 | 5 | 6 |
| Nr. | | Ein- und Auszahlungsarten (gemäß § 4 Absatz 12 GemHVO-Doppik) | | | | | |
| 9. | + | Sonstige laufende Erträge | 20.000 | -5.000 | 0 | 0 | 0 |
| 10. | = | Summe der laufenden Erträge aus Verwaltungstätigkeit (Summe der Nummern 1 bis 9) | 20.000 | -5.000 | 0 | 0 | 0 |
| 18. | - | Sonstige laufenden Aufwendungen | 1.200 | 0 | 42.000 | -8.000 | 42.000 |
| 19. | = | Summe der laufenden Aufwendungen aus Verwaltungstätigkeit (Summe der Nummern 11 bis 18) | 1.200 | 0 | 42.000 | -8.000 | 42.000 |
| 20. | = | Laufendes Ergebnis aus Verwaltungstätigkeit (Saldo der Nummern 10 und 19) | 18.800 | -5.000 | -42.000 | 8.000 | -42.000 |
| 21. | + | Zinserträge und sonstige Finanzerträge | 52.000 | 1.000 | 210.000 | -40.000 | 210.000 |
| 22. | - | Zinsaufwendungen und sonstige Finanzaufwendungen | 189.200 | 16.500 | 0 | 0 | 0 |
| 23. | = | Finanzergebnis (Saldo der Nummern 21 und 22) | -137.200 | -15.500 | 210.000 | -40.000 | 210.000 |
| 24. | = | Ordentliches Ergebnis (Summe der Nummern 20 und 23) | -118.400 | -20.500 | 168.000 | -32.000 | 168.000 |
| 28. | = | Jahresergebnis (Jahresüberschuss/Jahresfehlbetrag) des Teilhaushaltes vor Verrechnung der internen Leistungsbeziehungen | -118.400 | -20.500 | 168.000 | -32.000 | 168.000 |
| 32. | = | Jahresergebnis (Jahresüberschuss/Jahresfehlbetrag) des Teilhaushaltes nach Verrechnung der internen Leistungsbeziehungen (Summe der Nummern 28 und 31) | -118.400 | -20.500 | 168.000 | -32.000 | 168.000 |
| 1. | | Saldo der laufenden Ein- und Auszahlungen aus Verwaltungstätigkeit | 18.800 | -5.000 | -42.000 | 8.000 | -42.000 |
| 2. | | Saldo der Zins- und der sonstigen Finanzein- und -auszahlungen | -137.200 | -15.500 | 210.000 | -40.000 | 210.000 |
| 3. | | Saldo der ordentlichen Ein- und Auszahlungen | -118.400 | -20.500 | 168.000 | -32.000 | 168.000 |
| 5. | | Saldo der ordentlichen und außerordentlichen Ein- und Auszahlungen vor Verrechnung der internen Leistungsbeziehungen | -118.400 | -20.500 | 168.000 | -32.000 | 168.000 |
| 7. | | Saldo der ordentlichen und außerordentlichen Ein- und Auszahlungen nach Verrechnung der internen Leistungsbeziehungen | -118.400 | -20.500 | 168.000 | -32.000 | 168.000 |
| 23. | = | Finanzmittelüberschuss / Finanzmittelfehlbetrag des Teilhaushaltes | -118.400 | -20.500 | 168.000 | -32.000 | 168.000 |
| 24. | + | Einzahlungen aus der Aufnahme von Krediten für Investitionen und Investitionsförderungsmaßnahmen | 846.900 | 149.700 | 0 | 0 | 0 |
| 25. | - | Auszahlungen zur Tilgung von Krediten für Investitionen und Investitionsförderungsmaßnahmen | 1.507.200 | 41.600 | 0 | 0 | 0 |
| 26. | = | Saldo der Ein- und Auszahlungen aus Krediten für Investitionen und Investitionsförderungsmaßnahmen | -660.300 | 108.100 | 0 | 0 | 0 |
| 27. | + | Einzahlungen aus der Aufnahme von Krediten zur Sicherung der Zahlungsfähigkeit | 0 | -250.800 | 0 | 0 | 0 |



Übersicht über die produktbezogenen Finanzdaten des Haushaltsjahres 2014

1. Nachtragshaushalt
Gemeinde: 12 Stadt Grevesmühlen

Datum: 24.07.2014
Uhrzeit: 11:12:16

| Teilhaushalt | | 5 Teilhaushalt 5: Zentrale Finanzleistungen | | | | | | |
|--------------|---|--|---|-------------------------------|---|---|---|---------|
| | | Produkt | | Produktbereich | | Produktgruppe | | |
| | | 61201 | | 62 | | 626 | | |
| | | Sonstige allgemeine Finanzwirtschaft | | Beteiligungen, Sondervermögen | | Beteiligungen, Anteile, Wertpapiere des Anlagevermögens | | |
| | | Neuer Haushalts- ansatz | Veränderung gegenüber bisherigem Haushaltsansatz | Neuer Haushalts- ansatz | Veränderung gegenüber bisherigem Haushaltsansatz | Neuer Haushalts- ansatz | Veränderung gegenüber bisherigem Haushaltsansatz | |
| | | 1 | 2 | 3 | 4 | 5 | 6 | |
| 29. | = | Saldo der Ein- und Auszahlungen aus Krediten zur Sicherung der Zahlungsfähigkeit | 0 | -250.800 | 0 | 0 | 0 | 0 |
| 30. | + | Abnahme der liquiden Mittel | 778.700 | 163.200 | 0 | 0 | 0 | 0 |
| 31. | - | Zunahme der liquiden Mittel | 0 | 0 | 168.000 | -32.000 | 168.000 | -32.000 |
| 32. | = | Veränderung der liquiden Mittel | 778.700 | 163.200 | -168.000 | 32.000 | -168.000 | 32.000 |
| 33. | = | Saldo aus den Ein- und Auszahlungen aus Finanzierungstätigkeit | 118.400 | 20.500 | -168.000 | 32.000 | -168.000 | 32.000 |



Übersicht über die produktbezogenen Finanzdaten des Haushaltsjahres 2014

1. Nachtragshaushalt
Gemeinde: 12 Stadt Grevesmühlen

Datum: 24.07.2014
Uhrzeit: 11:12:16

| Teilhaushalt | | 5 Teilhaushalt 5: Zentrale Finanzleistungen | | | |
|--------------|--|---|--|--|--|
| | | Produkt | | | |
| | | 62600 | | | |
| | | Beteiligungen | | | |
| | | Neuer Haushaltsansatz | Veränderung gegenüber bisherigem Haushaltsansatz | | |
| | | 1 | 2 | | |
| Nr. | Ein- und Auszahlungsarten (gemäß § 4 Absatz 12 GemHVO-Doppik) | | | | |
| 18. | - Sonstige laufenden Aufwendungen | 42.000 | -8.000 | | |
| 19. | = Summe der laufenden Aufwendungen aus Verwaltungstätigkeit (Summe der Nummern 11 bis 18) | 42.000 | -8.000 | | |
| 20. | = Laufendes Ergebnis aus Verwaltungstätigkeit (Saldo der Nummern 10 und 19) | -42.000 | 8.000 | | |
| 21. | + Zinserträge und sonstige Finanzerträge | 210.000 | -40.000 | | |
| 23. | = Finanzergebnis (Saldo der Nummern 21 und 22) | 210.000 | -40.000 | | |
| 24. | = Ordentliches Ergebnis (Summe der Nummern 20 und 23) | 168.000 | -32.000 | | |
| 28. | = Jahresergebnis (Jahresüberschuss/Jahresfehlbetrag) des Teilhaushaltes vor Verrechnung der internen Leistungsbeziehungen | 168.000 | -32.000 | | |
| 32. | = Jahresergebnis (Jahresüberschuss/Jahresfehlbetrag) des Teilhaushaltes nach Verrechnung der internen Leistungsbeziehungen (Summe der Nummern 28 und 31) | 168.000 | -32.000 | | |
| 1. | Saldo der laufenden Ein- und Auszahlungen aus Verwaltungstätigkeit | -42.000 | 8.000 | | |
| 2. | Saldo der Zins- und der sonstigen Finanzein- und -auszahlungen | 210.000 | -40.000 | | |
| 3. | Saldo der ordentlichen Ein- und Auszahlungen | 168.000 | -32.000 | | |
| 5. | Saldo der ordentlichen und außerordentlichen Ein- und Auszahlungen vor Verrechnung der internen Leistungsbeziehungen | 168.000 | -32.000 | | |
| 7. | Saldo der ordentlichen und außerordentlichen Ein- und Auszahlungen nach Verrechnung der internen Leistungsbeziehungen | 168.000 | -32.000 | | |
| 23. | = Finanzmittelüberschuss / Finanzmittelfehlbetrag des Teilhaushaltes | 168.000 | -32.000 | | |
| 31. | - Zunahme der liquiden Mittel | 168.000 | -32.000 | | |
| 32. | = Veränderung der liquiden Mittel | -168.000 | 32.000 | | |
| 33. | = Saldo aus den Ein- und Auszahlungen aus Finanzierungstätigkeit | -168.000 | 32.000 | | |



Teilergebnishaushalt 2014

1. Nachtragshaushalt

Gemeinde: 12 Stadt Grevesmühlen

Teilhaushalt 1 Teilhaushalt 1: Zentrale Dienste

Verantwortlich:

Bürgermeister Herr Jürgen Ditz

Dem Teilhaushalt zugeordnete Produkte:

- 111.01 (S) Verwaltungsleitung
- 111.02 (S) Gremien
- 112.01 (W) Personalwesen
- 113.01 (S) Personalmanagement/ Organisation
- 114.03 (S) Sonstige zentrale Dienste
- 114.04 (S) Bürgerbüro
- 116.01 (S) Finanzverwaltung
- 121.01 (S) Statistik und Wahlen
- 122.00 (W) Ordnungsangelegenheiten
- 123.01 (S) Verkehrsangelegenheiten
- 126.01 (W) Allgemeiner Brandschutz/ Katastrophenschutz

| Nr. | Ertrags- und Aufwandsarten (gemäß § 4 Absatz 10 i.V.m. § 2 Absatz 1 GemHVO-Doppik) | bisheriger Ansatz | beschlossene | Zwischen- | Ansatz des | | Planungsdaten des | | Planungsdaten des | | Planungsdaten des | |
|-----|---|-------------------|------------------|----------------|-----------------|-------------------|------------------------------|-------------------|------------------------------|----------------|-------------------|---------------|
| | | des Haushalts- | über-/außerplan- | | Haushaltsjahres | Planungsdaten des | zweiten Haushaltsfolgejahres | Planungsdaten des | dritten Haushaltsfolgejahres | | | |
| | | jahres | mäßige | Veränderung | Neuer | Veränderung | Neuer | Veränderung | Neuer | Veränderung | | |
| | | einschließ- | Aufwendungen | gegenüber | Haushaltsansatz | dem bisherigen | Haushaltsansatz | dem bisherigen | Haushaltsansatz | dem bisherigen | | |
| | | 2014 | 2014 | 2014 | 2014 | 2014 | 2015 | 2015 | 2016 | 2016 | 2017 | 2017 |
| | | in € | in € | in € | in € | in € | in € | in € | in € | in € | in € | in € |
| | | 1 | 2 | 3 | 4 | 5 | 6 | 7 | 8 | 9 | 10 | 11 |
| 2. | + Zuwendungen, allgemeine Umlagen und sonstige Transfererträge | 71.700 | 63.000 | 134.700 | 134.800 | 63.100 | 142.000 | 63.000 | 70.300 | 0 | 58.400 | 0 |
| 4. | + Öffentlich-rechtliche Leistungsentgelte | 139.600 | 0 | 139.600 | 140.400 | 800 | 139.400 | -200 | 139.400 | -200 | 139.400 | -200 |
| 5. | + Privatrechtliche Leistungsentgelte | 167.000 | 0 | 167.000 | 122.600 | -44.400 | 167.000 | 0 | 167.000 | 0 | 167.000 | 0 |
| 6. | + Kostenerstattungen und Kostenumlagen | 193.200 | 0 | 193.200 | 140.000 | -53.200 | 198.500 | -3.000 | 24.200 | -3.000 | 24.200 | -3.000 |
| 9. | + Sonstige laufende Erträge | 220.900 | 0 | 220.900 | 220.900 | 0 | 213.800 | 0 | 145.400 | 0 | 91.100 | 0 |
| 10. | = Summe der laufenden Erträge aus Verwaltungstätigkeit (Summe der Nummern 1 bis 9) | 792.400 | 63.000 | 855.400 | 758.700 | -33.700 | 860.700 | 59.800 | 546.300 | -3.200 | 480.100 | -3.200 |
| 11. | - Personalaufwendungen | 3.037.100 | 0 | 3.037.100 | 3.176.900 | 139.800 | 3.239.800 | 155.300 | 3.329.700 | 191.700 | 3.422.700 | 230.600 |
| 12. | - Versorgungsaufwendungen | -11.300 | 0 | -11.300 | -30.800 | -19.500 | -30.100 | -18.800 | -29.500 | -18.200 | -29.100 | -17.800 |
| 13. | - Aufwendungen für Sach- und Dienstleistungen | 925.500 | -3.800 | 921.700 | 921.400 | -4.100 | 918.900 | -700 | 511.600 | -700 | 511.600 | -700 |
| 14. | - Abschreibungen auf immaterielle Vermögensgegenstände des Anlagevermögens und auf Sachanlagen sowie auf aktivierte Aufwendungen für die Inangangsetzung und Erweiterung der Verwaltung | 272.000 | 0 | 272.000 | 285.000 | 13.000 | 310.300 | 7.700 | 304.600 | 6.800 | 296.700 | 6.800 |



Teilergebnishaushalt 2014

1. Nachtragshaushalt

Gemeinde: 12 Stadt Grevesmühlen

| Teilhaushalt | | | 1 Teilhaushalt 1: Zentrale Dienste | | | | | | | | | | | |
|--------------|--|---|--|--|--------------------|-------------------------------|---|---|---|---|---|---|---|------|
| Nr. | Ertrags- und Aufwandsarten (gemäß § 4 Absatz 10 i.V.m. § 2 Absatz 1 GemHVO-Doppik) | | bisheriger Ansatz des Haushalts- jahres einschließ- lich bereits beschlossener Nachträge | beschlossene über-/außerplan- mäßige Aufwendungen | Zwischen- summe | Ansatz des Haushaltsjahres | | Planungsdaten des Haushaltsfolgejahres | | Planungsdaten des zweiten Haushaltsfolgejahres | | Planungsdaten des dritten Haushaltsfolgejahres | | |
| | | | 2014 | 2014 | 2014 | Neuer Haushaltsansatz | Veränderung gegenüber dem bisherigen Haushaltsansatz | Neuer Haushaltsansatz | Veränderung gegenüber dem bisherigen Haushaltsansatz | Neuer Haushaltsansatz | Veränderung gegenüber dem bisherigen Haushaltsansatz | Neuer Haushaltsansatz | Veränderung gegenüber dem bisherigen Haushaltsansatz | |
| | | | in € | in € | in € | in € | in € | in € | in € | in € | in € | in € | in € | in € |
| | | | 1 | 2 | 3 | 4 | 5 | 6 | 7 | 8 | 9 | 10 | 11 | |
| | | | | | | | | | | | | | | |
| 16. | - | Zuwendungen, Umlagen und sonstige Transferaufwendungen | 21.500 | 63.000 | 84.500 | 84.500 | 63.000 | 79.000 | 63.000 | 16.000 | 0 | 16.000 | 0 | |
| 18. | - | Sonstige laufenden Aufwendungen | 515.800 | -21.500 | 494.300 | 505.500 | -10.300 | 464.600 | 1.300 | 471.600 | 1.300 | 469.800 | 2.800 | |
| 19. | = | Summe der laufenden Aufwendungen aus Verwaltungstätigkeit (Summe der Nummern 11 bis 18) | 4.760.600 | 37.700 | 4.798.300 | 4.942.500 | 181.900 | 4.982.500 | 207.800 | 4.604.000 | 180.900 | 4.687.700 | 221.700 | |
| 20. | = | Laufendes Ergebnis aus Verwaltungstätigkeit (Saldo der Nummern 10 und 19) | -3.968.200 | 25.300 | -3.942.900 | -4.183.800 | -215.600 | -4.121.800 | -148.000 | -4.057.700 | -184.100 | -4.207.600 | -224.900 | |
| 24. | = | Ordentliches Ergebnis (Summe der Nummern 20 und 23) | -3.968.200 | 25.300 | -3.942.900 | -4.183.800 | -215.600 | -4.121.800 | -148.000 | -4.057.700 | -184.100 | -4.207.600 | -224.900 | |
| 28. | = | Jahresergebnis (Jahresüberschuss/Jahresfehlbetrag) des Teilhaushaltes vor Verrechnung der internen Leistungsbeziehungen | -3.968.200 | 25.300 | -3.942.900 | -4.183.800 | -215.600 | -4.121.800 | -148.000 | -4.057.700 | -184.100 | -4.207.600 | -224.900 | |
| 30. | - | Aufwendungen aus internen Leistungsbeziehungen | 64.000 | 0 | 64.000 | 47.800 | -16.200 | 48.200 | -16.500 | 49.000 | -15.700 | 49.800 | -15.500 | |
| 31. | | Saldo der Erträge und Aufwendungen aus internen Leistungsbeziehungen (Saldo der Nummern 29 und 30) | -64.000 | 0 | -64.000 | -47.800 | 16.200 | -48.200 | 16.500 | -49.000 | 15.700 | -49.800 | 15.500 | |
| 32. | = | Jahresergebnis (Jahresüberschuss/Jahresfehlbetrag) des Teilhaushaltes nach Verrechnung der internen Leistungsbeziehungen (Summe der Nummern 28 und 31) | -4.032.200 | 25.300 | -4.006.900 | -4.231.600 | -199.400 | -4.170.000 | -131.500 | -4.106.700 | -168.400 | -4.257.400 | -209.400 | |



Teilfinanzhaushalt 2014
1. Nachtragshaushalt
Gemeinde: 12 Stadt Grevesmühlen

Teilhaushalt 1 Teilhaushalt 1: Zentrale Dienste

| Nr. | Ein- und Auszahlungsarten (gem. § 4 Absatz 12 GemHVO-Doppik) | bisheriger Ansatz des Haushalts- jahres einschließ- lich bereits beschlossener Nachträge | beschlossene über-/außerplan- mäßige Aufwendungen | Zwischen- summe | Ansatz des Haushaltsjahres | | Planungsdaten des Haushaltsfolgejahres | | Planungsdaten des zweiten Haushaltsfolgejahres | | Planungsdaten des dritten Haushaltsfolgejahres | |
|-----|--|--|--|--------------------|-------------------------------|---|---|---|---|---|---|---|
| | | | | | Neuer Haushaltsansatz | Veränderung gegenüber dem bisherigen Haushaltsansatz | Neuer Haushaltsansatz | Veränderung gegenüber dem bisherigen Haushaltsansatz | Neuer Haushaltsansatz | Veränderung gegenüber dem bisherigen Haushaltsansatz | Neuer Haushaltsansatz | Veränderung gegenüber dem bisherigen Haushaltsansatz |
| | | | | | 2014 | 2014 | 2015 | 2015 | 2016 | 2016 | 2017 | 2017 |
| | | | | | in € | in € | in € | in € | in € | in € | in € | in € |
| | | 1 | 2 | 3 | 4 | 5 | 6 | 7 | 8 | 9 | 10 | 11 |
| 1. | Saldo der laufenden Ein- und Auszahlungen aus Verwaltungstätigkeit | -3.706.100 | 25.300 | -3.680.800 | -3.977.400 | -271.300 | -3.879.200 | -203.700 | -3.736.500 | -236.600 | -3.815.100 | -270.200 |
| 2. | Saldo der Zins- und der sonstigen Finanzein- und -auszahlungen | 0 | 0 | 0 | 0 | 0 | 0 | 0 | 0 | 0 | 0 | 0 |
| 3. | Saldo der ordentlichen Ein- und Auszahlungen | -3.706.100 | 25.300 | -3.680.800 | -3.977.400 | -271.300 | -3.879.200 | -203.700 | -3.736.500 | -236.600 | -3.815.100 | -270.200 |
| 5. | Saldo der ordentlichen und außerordentlichen Ein- und Auszahlungen vor Verrechnung der internen Leistungsbeziehungen | -3.706.100 | 25.300 | -3.680.800 | -3.977.400 | -271.300 | -3.879.200 | -203.700 | -3.736.500 | -236.600 | -3.815.100 | -270.200 |
| 6. | Saldo der Ein- und Auszahlungen der internen Leistungsbeziehungen | -64.000 | 0 | -64.000 | -47.800 | 16.200 | -48.200 | 16.500 | -49.000 | 15.700 | -49.800 | 15.500 |
| 7. | Saldo der ordentlichen und außerordentlichen Ein- und Auszahlungen nach Verrechnung der internen Leistungsbeziehungen | -3.770.100 | 25.300 | -3.744.800 | -4.025.200 | -255.100 | -3.927.400 | -187.200 | -3.785.500 | -220.900 | -3.864.900 | -254.700 |
| 8. | + Einzahlungen aus Investitionszuwendungen | 251.000 | 0 | 251.000 | 255.200 | 4.200 | 0 | 0 | 0 | 0 | 0 | 0 |
| 14. | + Einzahlungen aus Vorräten | 10.000 | 0 | 10.000 | 312.000 | 302.000 | 0 | 0 | 0 | 0 | 800.000 | 0 |
| 15. | = Summe der Einzahlungen aus Investitionstätigkeit | 261.000 | 0 | 261.000 | 567.200 | 306.200 | 0 | 0 | 0 | 0 | 800.000 | 0 |
| 16. | - Auszahlungen für immaterielle Vermögensgegenstände | 15.500 | 21.500 | 37.000 | 52.000 | 36.500 | 4.600 | -8.000 | 4.600 | 0 | 10.600 | 0 |
| 17. | - Auszahlungen für Sachanlagen | 442.400 | 17.959 | 460.359 | 474.400 | 32.000 | 21.000 | 1.000 | 21.000 | 1.000 | 21.000 | 1.000 |
| 20. | - Auszahlungen für Vorräte | 210.000 | 0 | 210.000 | 150.000 | -60.000 | 457.000 | -20.000 | 150.000 | 0 | 100.000 | 0 |
| 21. | = Summe der Auszahlungen aus Investitionstätigkeit | 667.900 | 39.459 | 707.359 | 676.400 | 8.500 | 482.600 | -27.000 | 175.600 | 1.000 | 131.600 | 1.000 |
| 22. | = Saldo aus den Ein- und Auszahlungen aus Investitionstätigkeit | -406.900 | -39.459 | -446.359 | -109.200 | 297.700 | -482.600 | 27.000 | -175.600 | -1.000 | 668.400 | -1.000 |
| 23. | = Finanzmittelüberschuss / Finanzmittelfehlbetrag des Teilhaushaltes | -4.177.000 | -14.159 | -4.191.159 | -4.134.400 | 42.600 | -4.410.000 | -160.200 | -3.961.100 | -221.900 | -3.196.500 | -255.700 |
| 30. | + Abnahme der liquiden Mittel | 4.177.000 | 17.959 | 4.194.959 | 4.134.400 | -42.600 | 4.410.000 | 160.200 | 3.961.100 | 221.900 | 3.196.500 | 255.700 |
| 31. | - Zunahme der liquiden Mittel | 0 | 3.800 | 3.800 | 0 | 0 | 0 | 0 | 0 | 0 | 0 | 0 |
| 32. | = Veränderung der liquiden Mittel | 4.177.000 | 14.159 | 4.191.159 | 4.134.400 | -42.600 | 4.410.000 | 160.200 | 3.961.100 | 221.900 | 3.196.500 | 255.700 |
| 33. | = Saldo aus den Ein- und Auszahlungen aus Finanzierungstätigkeit | 4.177.000 | 14.159 | 4.191.159 | 4.134.400 | -42.600 | 4.410.000 | 160.200 | 3.961.100 | 221.900 | 3.196.500 | 255.700 |



Teilergebnishaushalt 2014

1. Nachtragshaushalt

Gemeinde: 12 Stadt Grevesmühlen

Teilhaushalt 2 Teilhaushalt 2: Schule, Kultur, Soziales und Sport

Verantwortlich:

Frau Pirko Scheiderer

Dem Teilhaushalt zugeordnete Produkte:

211.01 (S) Schulkostenbeiträge Grundschulen

| Nr. | Ertrags- und Aufwandsarten (gemäß § 4 Absatz 10 i.V.m. § 2 Absatz 1 GemHVO-Doppik) | bisheriger Ansatz des Haushalts- jahres einschließ- lich bereits beschlossener Nachträge | beschlossene über-/außerplan- mäßige Aufwendungen | Zwischen- summe | Ansatz des Haushaltsjahres | | Planungsdaten des Haushaltsfolgejahres | | Planungsdaten des zweiten Haushaltsfolgejahres | | Planungsdaten des dritten Haushaltsfolgejahres | | |
|-----|--|---|--|--------------------|-------------------------------|---|---|---|---|---|---|---|---------------|
| | | | | | Neuer Haushaltsansatz | Veränderung gegenüber dem bisherigen Haushaltsansatz | Neuer Haushaltsansatz | Veränderung gegenüber dem bisherigen Haushaltsansatz | Neuer Haushaltsansatz | Veränderung gegenüber dem bisherigen Haushaltsansatz | Neuer Haushaltsansatz | Veränderung gegenüber dem bisherigen Haushaltsansatz | |
| | | | | | 2014 | 2014 | 2015 | 2015 | 2016 | 2016 | 2017 | 2017 | |
| | | | | | in € | in € | in € | in € | in € | in € | in € | in € | |
| | | 1 | 2 | 3 | 4 | 5 | 6 | 7 | 8 | 9 | 10 | 11 | |
| 2. | + | Zuwendungen, allgemeine Umlagen und sonstige Transfererträge | 671.800 | 0 | 671.800 | 675.600 | 3.800 | 642.200 | 0 | 647.000 | 0 | 644.800 | 100 |
| 4. | + | Öffentlich-rechtliche Leistungsentgelte | 624.600 | 0 | 624.600 | 635.700 | 11.100 | 626.600 | 0 | 626.600 | 0 | 627.600 | 0 |
| 5. | + | Privatrechtliche Leistungsentgelte | 24.600 | 0 | 24.600 | 32.700 | 8.100 | 32.500 | 8.100 | 32.500 | 8.100 | 32.700 | 8.100 |
| 6. | + | Kostenerstattungen und Kostenumlagen | 436.900 | 0 | 436.900 | 438.900 | 2.000 | 439.400 | 1.500 | 439.400 | 1.500 | 440.400 | 1.500 |
| 9. | + | Sonstige laufende Erträge | 9.500 | 0 | 9.500 | 18.600 | 9.100 | 9.500 | 0 | 9.500 | 0 | 9.500 | 0 |
| 10. | = | Summe der laufenden Erträge aus Verwaltungstätigkeit (Summe der Nummern 1 bis 9) | 1.767.400 | 0 | 1.767.400 | 1.801.500 | 34.100 | 1.750.200 | 9.600 | 1.755.000 | 9.600 | 1.755.000 | 9.700 |
| 11. | - | Personalaufwendungen | 1.853.500 | 0 | 1.853.500 | 1.826.600 | -26.900 | 1.862.800 | -16.600 | 1.910.200 | 2.700 | 1.957.900 | 21.200 |
| 13. | - | Aufwendungen für Sach- und Dienstleistungen | 1.163.600 | 0 | 1.163.600 | 1.155.400 | -8.200 | 1.026.200 | -3.000 | 1.027.000 | -3.000 | 1.024.400 | -3.000 |
| 14. | - | Abschreibungen auf immaterielle Vermögensgegenstände des Anlagevermögens und auf Sachanlagen sowie auf aktivierte Aufwendungen für die Ingangsetzung und Erweiterung der Verwaltung | 608.200 | 0 | 608.200 | 610.000 | 1.800 | 625.300 | -700 | 631.900 | -800 | 612.200 | -700 |
| 16. | - | Zuwendungen, Umlagen und sonstige Transferaufwendungen | 860.800 | 0 | 860.800 | 895.800 | 35.000 | 866.300 | 0 | 866.300 | 0 | 865.900 | 0 |
| 18. | - | Sonstige laufenden Aufwendungen | 263.200 | -700 | 262.500 | 265.300 | 2.100 | 227.000 | -300 | 227.000 | -300 | 226.300 | -300 |
| 19. | = | Summe der laufenden Aufwendungen aus Verwaltungstätigkeit (Summe der Nummern 11 bis 18) | 4.749.300 | -700 | 4.748.600 | 4.753.100 | 3.800 | 4.607.600 | -20.600 | 4.662.400 | -1.400 | 4.686.700 | 17.200 |
| 20. | = | Laufendes Ergebnis aus Verwaltungstätigkeit (Saldo der Nummern 10 und 19) | -2.981.900 | 700 | -2.981.200 | -2.951.600 | 30.300 | -2.857.400 | 30.200 | -2.907.400 | 11.000 | -2.931.700 | -7.500 |
| 24. | = | Ordentliches Ergebnis (Summe der Nummern 20 und 23) | -2.981.900 | 700 | -2.981.200 | -2.951.600 | 30.300 | -2.857.400 | 30.200 | -2.907.400 | 11.000 | -2.931.700 | -7.500 |
| 28. | = | Jahresergebnis (Jahresüberschuss/Jahresfehlbetrag) des Teilhaushaltes vor Verrechnung der internen Leistungsbeziehungen | -2.981.900 | 700 | -2.981.200 | -2.951.600 | 30.300 | -2.857.400 | 30.200 | -2.907.400 | 11.000 | -2.931.700 | -7.500 |
| 30. | - | Aufwendungen aus internen Leistungsbeziehungen | 335.500 | 0 | 335.500 | 279.100 | -56.400 | 286.100 | -52.900 | 291.500 | -47.500 | 295.800 | -45.700 |
| 31. | | Saldo der Erträge und Aufwendungen aus internen Leistungsbeziehungen (Saldo der Nummern 29 und 30) | -335.500 | 0 | -335.500 | -279.100 | 56.400 | -286.100 | 52.900 | -291.500 | 47.500 | -295.800 | 45.700 |



Teilergebnishaushalt 2014

1. Nachtragshaushalt

Gemeinde: 12 Stadt Grevesmühlen

| Teilhaushalt | | 2 Teilhaushalt 2: Schule, Kultur, Soziales und Sport | | | | | | | | | | | |
|--------------|--|--|--|--------------------|-------------------------------|---|---|---|---|---|---|---|------|
| Nr. | Ertrags- und Aufwandsarten (gemäß § 4 Absatz 10 i.V.m. § 2 Absatz 1 GemHVO-Doppik) | bisheriger Ansatz des Haushalts- jahres einschließ- lich bereits beschlossener Nachträge | beschlossene über-/außerplan- mäßige Aufwendungen | Zwischen- summe | Ansatz des Haushaltsjahres | | Planungsdaten des Haushaltsfolgejahres | | Planungsdaten des zweiten Haushaltsfolgejahres | | Planungsdaten des dritten Haushaltsfolgejahres | | |
| | | 2014 | 2014 | 2014 | Neuer Haushaltsansatz | Veränderung gegenüber dem bisherigen Haushaltsansatz | Neuer Haushaltsansatz | Veränderung gegenüber dem bisherigen Haushaltsansatz | Neuer Haushaltsansatz | Veränderung gegenüber dem bisherigen Haushaltsansatz | Neuer Haushaltsansatz | Veränderung gegenüber dem bisherigen Haushaltsansatz | |
| | | in € | in € | in € | in € | in € | in € | in € | in € | in € | in € | in € | in € |
| | | 1 | 2 | 3 | 4 | 5 | 6 | 7 | 8 | 9 | 10 | 11 | |
| | | | | | | | | | | | | | |
| 32. | = Jahresergebnis (Jahresüberschuss/Jahresfehlbetrag) des Teilhaushalt nach Verrechnung der internen Leistungsbeziehungen (Summe der Nummern 28 und 31) | -3.317.400 | 700 | -3.316.700 | -3.230.700 | 86.700 | -3.143.500 | 83.100 | -3.198.900 | 58.500 | -3.227.500 | 38.200 | |



Teilhaushalt 2 Teilhaushalt 2: Schule, Kultur, Soziales und Sport

| Nr. | Ein- und Auszahlungsarten (gem. § 4 Absatz 12 GemHVO-Doppik) | bisheriger Ansatz des Haushalts- jahres einschließ- lich bereits beschlossener Nachträge | beschlossene über-/außerplan- mäßige Aufwendungen | Zwischen- summe | Ansatz des Haushaltsjahres | | Planungsdaten des Haushaltsfolgejahres | | Planungsdaten des zweiten Haushaltsfolgejahres | | Planungsdaten des dritten Haushaltsfolgejahres | |
|-----|--|--|--|--------------------|-------------------------------|---|---|---|---|---|---|---|
| | | | | | Neuer Haushaltsansatz | Veränderung gegenüber dem bisherigen Haushaltsansatz | Neuer Haushaltsansatz | Veränderung gegenüber dem bisherigen Haushaltsansatz | Neuer Haushaltsansatz | Veränderung gegenüber dem bisherigen Haushaltsansatz | Neuer Haushaltsansatz | Veränderung gegenüber dem bisherigen Haushaltsansatz |
| | | | | | 2014 | 2014 | 2015 | 2015 | 2016 | 2016 | 2017 | 2017 |
| | | | | | in € | in € | in € | in € | in € | in € | in € | in € |
| | | 1 | 2 | 3 | 4 | 5 | 6 | 7 | 8 | 9 | 10 | 11 |
| 1. | Saldo der laufenden Ein- und Auszahlungen aus Verwaltungstätigkeit | -2.531.200 | 700 | -2.530.500 | -2.502.700 | 28.500 | -2.420.400 | 23.100 | -2.473.100 | 5.400 | -2.520.200 | -21.000 |
| 3. | Saldo der ordentlichen Ein- und Auszahlungen | -2.531.200 | 700 | -2.530.500 | -2.502.700 | 28.500 | -2.420.400 | 23.100 | -2.473.100 | 5.400 | -2.520.200 | -21.000 |
| 5. | Saldo der ordentlichen und außerordentlichen Ein- und Auszahlungen vor Verrechnung der internen Leistungsbeziehungen | -2.531.200 | 700 | -2.530.500 | -2.502.700 | 28.500 | -2.420.400 | 23.100 | -2.473.100 | 5.400 | -2.520.200 | -21.000 |
| 6. | Saldo der Ein- und Auszahlungen der internen Leistungsbeziehungen | -335.500 | 0 | -335.500 | -279.100 | 56.400 | -286.100 | 52.900 | -291.500 | 47.500 | -295.800 | 45.700 |
| 7. | Saldo der ordentlichen und außerordentlichen Ein- und Auszahlungen nach Verrechnung der internen Leistungsbeziehungen | -2.866.700 | 700 | -2.866.000 | -2.781.800 | 84.900 | -2.706.500 | 76.000 | -2.764.600 | 52.900 | -2.816.000 | 24.700 |
| 8. | + Einzahlungen aus Investitionszuwendungen | 30.000 | 5.300 | 35.300 | 30.000 | 0 | 241.000 | 0 | 0 | 0 | 0 | 0 |
| 11. | + Einzahlungen aus Sachanlagen | 0 | 0 | 0 | 25.000 | 25.000 | 0 | 0 | 0 | 0 | 0 | 0 |
| 15. | = Summe der Einzahlungen aus Investitionstätigkeit | 30.000 | 5.300 | 35.300 | 55.000 | 25.000 | 241.000 | 0 | 0 | 0 | 0 | 0 |
| 16. | - Auszahlungen für immaterielle Vermögensgegenstände | 2.000 | 635 | 2.635 | 900 | -1.100 | 0 | 0 | 0 | 0 | 0 | 0 |
| 17. | - Auszahlungen für Sachanlagen | 215.100 | 9.736 | 224.836 | 321.100 | 106.000 | 469.100 | 0 | 37.700 | 0 | 29.700 | 0 |
| 21. | = Summe der Auszahlungen aus Investitionstätigkeit | 217.100 | 10.372 | 227.472 | 322.000 | 104.900 | 469.100 | 0 | 37.700 | 0 | 29.700 | 0 |
| 22. | = Saldo aus den Ein- und Auszahlungen aus Investitionstätigkeit | -187.100 | -5.072 | -192.172 | -267.000 | -79.900 | -228.100 | 0 | -37.700 | 0 | -29.700 | 0 |
| 23. | = Finanzmittelüberschuss / Finanzmittelfehlbetrag des Teilhaushaltes | -3.053.800 | -4.372 | -3.058.172 | -3.048.800 | 5.000 | -2.934.600 | 76.000 | -2.802.300 | 52.900 | -2.845.700 | 24.700 |
| 30. | + Abnahme der liquiden Mittel | 3.053.800 | 4.372 | 3.058.172 | 3.048.800 | -5.000 | 2.934.600 | -76.000 | 2.802.300 | -52.900 | 2.845.700 | -24.700 |
| 31. | - Zunahme der liquiden Mittel | 0 | 0 | 0 | 0 | 0 | 0 | 0 | 0 | 0 | 0 | 0 |
| 32. | = Veränderung der liquiden Mittel | 3.053.800 | 4.372 | 3.058.172 | 3.048.800 | -5.000 | 2.934.600 | -76.000 | 2.802.300 | -52.900 | 2.845.700 | -24.700 |
| 33. | = Saldo aus den Ein- und Auszahlungen aus Finanzierungstätigkeit | 3.053.800 | 4.372 | 3.058.172 | 3.048.800 | -5.000 | 2.934.600 | -76.000 | 2.802.300 | -52.900 | 2.845.700 | -24.700 |



Teilergebnishaushalt 2014

1. Nachtragshaushalt

Gemeinde: 12 Stadt Grevesmühlen

Teilhaushalt 3 Teilhaushalt 3: Bau und Umwelt

Verantwortlich:

Herr Lars Prahler

| Nr. | Ertrags- und Aufwandsarten (gemäß § 4 Absatz 10 i.V.m. § 2 Absatz 1 GemHVO-Doppik) | bisheriger Ansatz des Haushalts- jahres einschließ- lich bereits beschlossener Nachträge | beschlossene über-/außerplan- mäßige Aufwendungen | Zwischen- summe | Ansatz des Haushaltsjahres | | Planungsdaten des Haushaltsfolgejahres | | Planungsdaten des zweiten Haushaltsfolgejahres | | Planungsdaten des dritten Haushaltsfolgejahres | | |
|-----|--|---|--|--------------------|-------------------------------|---|---|---|---|---|---|---|----------------|
| | | 2014 | 2014 | 2014 | Neuer Haushaltsansatz | Veränderung gegenüber dem bisherigen Haushaltsansatz | Neuer Haushaltsansatz | Veränderung gegenüber dem bisherigen Haushaltsansatz | Neuer Haushaltsansatz | Veränderung gegenüber dem bisherigen Haushaltsansatz | Neuer Haushaltsansatz | Veränderung gegenüber dem bisherigen Haushaltsansatz | |
| | | in € | in € | in € | in € | in € | in € | in € | in € | in € | in € | in € | in € |
| | | 1 | 2 | 3 | 4 | 5 | 6 | 7 | 8 | 9 | 10 | 11 | |
| 2. | + | Zuwendungen, allgemeine Umlagen und sonstige Transfererträge | 280.800 | 0 | 280.800 | 280.800 | 0 | 306.400 | 0 | 321.200 | 0 | 321.200 | 0 |
| 4. | + | Öffentlich-rechtliche Leistungsentgelte | 315.200 | 0 | 315.200 | 324.100 | 8.900 | 322.600 | -31.400 | 323.900 | -32.100 | 354.400 | -13.700 |
| 5. | + | Privatrechtliche Leistungsentgelte | 229.800 | 0 | 229.800 | 336.900 | 107.100 | 201.800 | 0 | 201.800 | 0 | 228.800 | 0 |
| 6. | + | Kostenerstattungen und Kostenumlagen | 5.000 | 0 | 5.000 | 20.700 | 15.700 | 11.500 | 6.500 | 10.500 | 5.500 | 9.800 | 4.800 |
| 9. | + | Sonstige laufende Erträge | 251.500 | 0 | 251.500 | 256.500 | 5.000 | 1.277.500 | 1.027.500 | 1.542.700 | 1.292.700 | 429.700 | 179.700 |
| 10. | = | Summe der laufenden Erträge aus Verwaltungstätigkeit (Summe der Nummern 1 bis 9) | 1.082.300 | 0 | 1.082.300 | 1.219.000 | 136.700 | 2.119.800 | 1.002.600 | 2.400.100 | 1.266.100 | 1.343.900 | 170.800 |
| 11. | - | Personalaufwendungen | 415.400 | 0 | 415.400 | 376.300 | -39.100 | 394.000 | -38.300 | 404.000 | -36.000 | 413.600 | -32.800 |
| 13. | - | Aufwendungen für Sach- und Dienstleistungen | 639.500 | -855 | 638.644 | 819.200 | 179.700 | 620.300 | 9.000 | 620.300 | 9.000 | 617.600 | 9.000 |
| 14. | - | Abschreibungen auf immaterielle Vermögensgegenstände des Anlagevermögens und auf Sachanlagen sowie auf aktivierte Aufwendungen für die Ingangsetzung und Erweiterung der Verwaltung | 1.864.800 | 0 | 1.864.800 | 2.003.500 | 138.700 | 1.932.500 | -8.400 | 1.974.800 | -6.500 | 1.974.600 | -6.500 |
| 16. | - | Zuwendungen, Umlagen und sonstige Transferaufwendungen | 145.200 | 0 | 145.200 | 171.000 | 25.800 | 145.700 | 900 | 144.400 | 600 | 144.300 | 500 |
| 18. | - | Sonstige laufenden Aufwendungen | 109.900 | 0 | 109.900 | 113.000 | 3.100 | 106.000 | -1.600 | 106.000 | -1.600 | 105.400 | -4.100 |
| 19. | = | Summe der laufenden Aufwendungen aus Verwaltungstätigkeit (Summe der Nummern 11 bis 18) | 3.174.800 | -855 | 3.173.944 | 3.483.000 | 308.200 | 3.198.500 | -38.400 | 3.249.500 | -39.400 | 3.255.500 | -38.800 |
| 20. | = | Laufendes Ergebnis aus Verwaltungstätigkeit (Saldo der Nummern 10 und 19) | -2.092.500 | 855 | -2.091.644 | -2.264.000 | -171.500 | -1.078.700 | 1.041.000 | -849.400 | 1.305.500 | -1.911.600 | 209.600 |
| 21. | + | Zinserträge und sonstige Finanzerträge | 100 | 0 | 100 | 100 | 0 | 100 | 0 | 100 | 0 | 100 | 0 |
| 23. | = | Finanzergebnis (Saldo der Nummern 21 und 22) | 100 | 0 | 100 | 100 | 0 | 100 | 0 | 100 | 0 | 100 | 0 |
| 24. | = | Ordentliches Ergebnis (Summe der Nummern 20 und 23) | -2.092.400 | 855 | -2.091.544 | -2.263.900 | -171.500 | -1.078.600 | 1.041.000 | -849.300 | 1.305.500 | -1.911.500 | 209.600 |
| 28. | = | Jahresergebnis (Jahresüberschuss/Jahresfehlbetrag) des Teilhaushaltes vor Verrechnung der internen Leistungsbeziehungen | -2.092.400 | 855 | -2.091.544 | -2.263.900 | -171.500 | -1.078.600 | 1.041.000 | -849.300 | 1.305.500 | -1.911.500 | 209.600 |
| 30. | - | Aufwendungen aus internen Leistungsbeziehungen | 540.300 | 0 | 540.300 | 601.800 | 61.500 | 619.500 | 75.000 | 629.400 | 84.400 | 639.200 | 90.000 |



Teilergebnishaushalt 2014

1. Nachtragshaushalt

Gemeinde: 12 Stadt Grevesmühlen

| Teilhaushalt | | 3 Teilhaushalt 3: Bau und Umwelt | | | | | | | | | | | |
|--------------|--|--|--|--------------------|-------------------------------|---|---|---|---|---|---|---|------|
| Nr. | Ertrags- und Aufwandsarten (gemäß § 4 Absatz 10 i.V.m. § 2 Absatz 1 GemHVO-Doppik) | bisheriger Ansatz des Haushalts- jahres einschließ- lich bereits beschlossener Nachträge | beschlossene über-/außerplan- mäßige Aufwendungen | Zwischen- summe | Ansatz des Haushaltsjahres | | Planungsdaten des Haushaltsfolgejahres | | Planungsdaten des zweiten Haushaltsfolgejahres | | Planungsdaten des dritten Haushaltsfolgejahres | | |
| | | 2014 | 2014 | 2014 | Neuer Haushaltsansatz | Veränderung gegenüber dem bisherigen Haushaltsansatz | Neuer Haushaltsansatz | Veränderung gegenüber dem bisherigen Haushaltsansatz | Neuer Haushaltsansatz | Veränderung gegenüber dem bisherigen Haushaltsansatz | Neuer Haushaltsansatz | Veränderung gegenüber dem bisherigen Haushaltsansatz | |
| | | in € | in € | in € | in € | in € | in € | in € | in € | in € | in € | in € | in € |
| | | 1 | 2 | 3 | 4 | 5 | 6 | 7 | 8 | 9 | 10 | 11 | |
| 31. | Saldo der Erträge und Aufwendungen aus internen Leistungsbeziehungen (Saldo der Nummern 29 und 30) | -540.300 | 0 | -540.300 | -601.800 | -61.500 | -619.500 | -75.000 | -629.400 | -84.400 | -639.200 | -90.000 | |
| 32. | = Jahresergebnis (Jahresüberschuss/Jahresfehlbetrag) des Teilhaushaltes nach Verrechnung der internen Leistungsbeziehungen (Summe der Nummern 28 und 31) | -2.632.700 | 855 | -2.631.844 | -2.865.700 | -233.000 | -1.698.100 | 966.000 | -1.478.700 | 1.221.100 | -2.550.700 | 119.600 | |



Teilfinanzhaushalt 2014
1. Nachtragshaushalt
Gemeinde: 12 Stadt Grevesmühlen

Teilhaushalt 3 Teilhaushalt 3: Bau und Umwelt

| Nr. | Ein- und Auszahlungsarten (gem. § 4 Absatz 12 GemHVO-Doppik) | bisheriger Ansatz des Haushalts- jahres einschließ- lich bereits beschlossener Nachträge | beschlossene über-/außerplan- mäßige Aufwendungen | Zwischen- summe | Ansatz des Haushaltsjahres | | Planungsdaten des Haushaltsfolgejahres | | Planungsdaten des zweiten Haushaltsfolgejahres | | Planungsdaten des dritten Haushaltsfolgejahres | |
|-----|--|--|--|--------------------|-------------------------------|---|---|---|---|---|---|---|
| | | | | | Neuer Haushaltsansatz | Veränderung gegenüber dem bisherigen Haushaltsansatz | Neuer Haushaltsansatz | Veränderung gegenüber dem bisherigen Haushaltsansatz | Neuer Haushaltsansatz | Veränderung gegenüber dem bisherigen Haushaltsansatz | Neuer Haushaltsansatz | Veränderung gegenüber dem bisherigen Haushaltsansatz |
| | | | | | 2014 | 2014 | 2015 | 2015 | 2016 | 2016 | 2017 | 2017 |
| | | | | | in € | in € | in € | in € | in € | in € | in € | in € |
| | | 1 | 2 | 3 | 4 | 5 | 6 | 7 | 8 | 9 | 10 | 11 |
| 1. | Saldo der laufenden Ein- und Auszahlungen aus Verwaltungstätigkeit | -521.200 | 855 | -520.344 | -580.000 | -58.800 | -520.400 | 17.700 | -529.900 | 18.600 | -511.400 | 14.100 |
| 2. | Saldo der Zins- und der sonstigen Finanzein- und -auszahlungen | 100 | 0 | 100 | 100 | 0 | 100 | 0 | 100 | 0 | 100 | 0 |
| 3. | Saldo der ordentlichen Ein- und Auszahlungen | -521.100 | 855 | -520.244 | -579.900 | -58.800 | -520.300 | 17.700 | -529.800 | 18.600 | -511.300 | 14.100 |
| 5. | Saldo der ordentlichen und außerordentlichen Ein- und Auszahlungen vor Verrechnung der internen Leistungsbeziehungen | -521.100 | 855 | -520.244 | -579.900 | -58.800 | -520.300 | 17.700 | -529.800 | 18.600 | -511.300 | 14.100 |
| 6. | Saldo der Ein- und Auszahlungen der internen Leistungsbeziehungen | -540.300 | 0 | -540.300 | -601.800 | -61.500 | -619.500 | -75.000 | -629.400 | -84.400 | -639.200 | -90.000 |
| 7. | Saldo der ordentlichen und außerordentlichen Ein- und Auszahlungen nach Verrechnung der internen Leistungsbeziehungen | -1.061.400 | 855 | -1.060.544 | -1.181.700 | -120.300 | -1.139.800 | -57.300 | -1.159.200 | -65.800 | -1.150.500 | -75.900 |
| 8. | + Einzahlungen aus Investitionszuwendungen | 723.100 | 0 | 723.100 | 455.000 | -268.100 | 0 | -945.000 | 0 | 0 | 0 | 0 |
| 9. | + Einzahlungen aus Beiträgen und ähnlichen Entgelten | 152.000 | 0 | 152.000 | 307.000 | 155.000 | 0 | -700.000 | 42.000 | -21.000 | 943.100 | 556.100 |
| 13. | + Einzahlungen aus sonstigen Ausleihungen und Kreditgewährungen | 7.000 | 0 | 7.000 | 110.000 | 103.000 | 66.000 | 60.000 | 53.100 | 46.100 | 35.600 | 27.600 |
| 14. | + Einzahlungen aus Vorräten | 0 | 0 | 0 | 368.300 | 368.300 | 50.000 | 0 | 0 | 0 | 0 | 0 |
| 15. | = Summe der Einzahlungen aus Investitionstätigkeit | 882.100 | 0 | 882.100 | 1.240.300 | 358.200 | 116.000 | -1.585.000 | 95.100 | 25.100 | 978.700 | 583.700 |
| 16. | - Auszahlungen für immaterielle Vermögensgegenstände | 508.800 | 0 | 508.800 | 1.198.600 | 689.800 | 1.143.600 | 693.600 | 539.800 | 89.800 | 330.000 | -120.000 |
| 17. | - Auszahlungen für Sachanlagen | 1.105.700 | 855 | 1.106.555 | 1.464.200 | 358.500 | 488.700 | 0 | 58.700 | 0 | 55.700 | 0 |
| 19. | - Auszahlungen für sonstige Ausleihungen und Kreditgewährungen | 10.300 | 0 | 10.300 | 10.300 | 0 | 10.300 | 0 | 10.300 | 0 | 10.300 | 0 |
| 20. | - Auszahlungen für Vorräte | 800.000 | 0 | 800.000 | 93.600 | -706.400 | 0 | -1.127.500 | 0 | 0 | 0 | -500.000 |
| 21. | = Summe der Auszahlungen aus Investitionstätigkeit | 2.424.800 | 855 | 2.425.655 | 2.766.700 | 341.900 | 1.642.600 | -433.900 | 608.800 | 89.800 | 396.000 | -620.000 |
| 22. | = Saldo aus den Ein- und Auszahlungen aus Investitionstätigkeit | -1.542.700 | -855 | -1.543.555 | -1.526.400 | 16.300 | -1.526.600 | -1.151.100 | -513.700 | -64.700 | 582.700 | 1.203.700 |
| 23. | = Finanzmittelüberschuss / Finanzmittelfehlbetrag des Teilhaushaltes | -2.604.100 | 0 | -2.604.100 | -2.708.100 | -104.000 | -2.666.400 | -1.208.400 | -1.672.900 | -130.500 | -567.800 | 1.127.800 |
| 25. | - Auszahlungen zur Tilgung von Krediten für Investitionen und Investitionsförderungsmaßnahmen | 0 | 0 | 0 | 149.700 | 149.700 | 0 | 0 | 0 | 0 | 0 | 0 |
| 26. | = Saldo der Ein- und Auszahlungen aus Krediten für Investitionen und Investitionsförderungsmaßnahmen | 0 | 0 | 0 | -149.700 | -149.700 | 0 | 0 | 0 | 0 | 0 | 0 |



Teilfinanzhaushalt 2014

1. Nachtragshaushalt

Gemeinde: 12 Stadt Grevesmühlen

200

Seite : 1

Datum: 24.07.2014

Uhrzeit: 11:37:37

Teilhaushalt 3 Teilhaushalt 3: Bau und Umwelt

| Nr. | Ein- und Auszahlungsarten (gem. § 4 Absatz 12 GemHVO-Doppik) | bisheriger Ansatz des Haushalts- jahres einschließ- lich bereits beschlossener Nachträge | beschlossene über-/außerplan- mäßige Aufwendungen | Zwischen- summe | Ansatz des Haushaltsjahres | | Planungsdaten des Haushaltsfolgejahres | | Planungsdaten des zweiten Haushaltsfolgejahres | | Planungsdaten des dritten Haushaltsfolgejahres | | |
|-----|---|--|--|--------------------|-------------------------------|---|---|---|---|---|---|---|-------------------|
| | | | | | Neuer Haushaltsansatz | Veränderung gegenüber dem bisherigen Haushaltsansatz | Neuer Haushaltsansatz | Veränderung gegenüber dem bisherigen Haushaltsansatz | Neuer Haushaltsansatz | Veränderung gegenüber dem bisherigen Haushaltsansatz | Neuer Haushaltsansatz | Veränderung gegenüber dem bisherigen Haushaltsansatz | |
| | | | | | 2014 | 2014 | 2015 | 2015 | 2016 | 2016 | 2017 | 2017 | |
| | | | | | in € | in € | in € | in € | in € | in € | in € | in € | |
| | | 1 | 2 | 3 | 4 | 5 | 6 | 7 | 8 | 9 | 10 | 11 | |
| 30. | + | Abnahme der liquiden Mittel | 2.920.400 | 0 | 2.920.400 | 3.254.400 | 334.000 | 3.018.500 | 1.218.000 | 1.973.500 | 139.400 | 1.380.900 | -568.500 |
| 31. | - | Zunahme der liquiden Mittel | 316.300 | 0 | 316.300 | 396.600 | 80.300 | 352.100 | 9.600 | 300.600 | 8.900 | 813.100 | 559.300 |
| 32. | = | Veränderung der liquiden Mittel | 2.604.100 | 0 | 2.604.100 | 2.857.800 | 253.700 | 2.666.400 | 1.208.400 | 1.672.900 | 130.500 | 567.800 | -1.127.800 |
| 33. | = | Saldo aus den Ein- und Auszahlungen aus Finanzierungstätigkeit | 2.604.100 | 0 | 2.604.100 | 2.708.100 | 104.000 | 2.666.400 | 1.208.400 | 1.672.900 | 130.500 | 567.800 | -1.127.800 |



Teilergebnishaushalt 2014

1. Nachtragshaushalt

Gemeinde: 12 Stadt Grevesmühlen

201

Seite :

Datum: 24.07.2014

Uhrzeit: 11:37:37

Teilhaushalt 4 Teilhaushalt 4: Bauhof

Verantwortlich:

Herr Lars Prahler

Dem Teilhaushalt zugeordnete Produkte:

114.02 (W) Bauhof

| Nr. | Ertrags- und Aufwandsarten (gemäß § 4 Absatz 10 i.V.m. § 2 Absatz 1 GemHVO-Doppik) | bisheriger Ansatz des Haushalts- jahres einschließ- lich bereits beschlossener Nachträge | beschlossene über-/außerplan- mäßige Aufwendungen | Zwischen- summe | Ansatz des Haushaltsjahres | | Planungsdaten des Haushaltsfolgejahres | | Planungsdaten des zweiten Haushaltsfolgejahres | | Planungsdaten des dritten Haushaltsfolgejahres | | |
|-----|--|---|--|--------------------|-------------------------------|---|---|---|---|---|---|---|----------------|
| | | | | | Neuer Haushaltsansatz | Veränderung gegenüber dem bisherigen Haushaltsansatz | Neuer Haushaltsansatz | Veränderung gegenüber dem bisherigen Haushaltsansatz | Neuer Haushaltsansatz | Veränderung gegenüber dem bisherigen Haushaltsansatz | Neuer Haushaltsansatz | Veränderung gegenüber dem bisherigen Haushaltsansatz | |
| | | | | | 2014 | 2014 | 2015 | 2015 | 2016 | 2016 | 2017 | 2017 | |
| | | | | | in € | in € | in € | in € | in € | in € | in € | in € | |
| | | 1 | 2 | 3 | 4 | 5 | 6 | 7 | 8 | 9 | 10 | 11 | |
| 2. | + | Zuwendungen, allgemeine Umlagen und sonstige Transfererträge | 4.300 | 0 | 4.300 | 4.300 | 0 | 4.300 | 0 | 4.300 | 0 | 4.300 | 0 |
| 4. | + | Öffentlich-rechtliche Leistungsentgelte | 500 | 0 | 500 | 500 | 0 | 500 | 0 | 500 | 0 | 500 | 0 |
| 5. | + | Privatrechtliche Leistungsentgelte | 3.500 | 0 | 3.500 | 3.500 | 0 | 3.500 | 0 | 3.500 | 0 | 3.500 | 0 |
| 8. | + | Andere aktivierte Eigenleistungen | 8.000 | 0 | 8.000 | 8.500 | 500 | 5.000 | 0 | 5.000 | 0 | 5.000 | 0 |
| 9. | + | Sonstige laufende Erträge | 300 | 0 | 300 | 800 | 500 | 300 | 0 | 300 | 0 | 300 | 0 |
| 10. | = | Summe der laufenden Erträge aus Verwaltungstätigkeit (Summe der Nummern 1 bis 9) | 16.600 | 0 | 16.600 | 17.600 | 1.000 | 13.600 | 0 | 13.600 | 0 | 13.600 | 0 |
| 11. | - | Personalaufwendungen | 785.000 | 0 | 785.000 | 779.400 | -5.600 | 795.000 | -1.700 | 814.900 | 6.100 | 835.200 | 14.300 |
| 13. | - | Aufwendungen für Sach- und Dienstleistungen | 94.100 | 0 | 94.100 | 95.600 | 1.500 | 95.600 | 500 | 94.600 | 500 | 94.600 | 500 |
| 14. | - | Abschreibungen auf immaterielle Vermögensgegenstände des Anlagevermögens und auf Sachanlagen sowie auf aktivierte Aufwendungen für die Ingangsetzung und Erweiterung der Verwaltung | 48.700 | 0 | 48.700 | 51.100 | 2.400 | 52.600 | 2.800 | 50.400 | 2.800 | 45.500 | 2.700 |
| 18. | - | Sonstige laufenden Aufwendungen | 52.300 | 0 | 52.300 | 43.900 | -8.400 | 48.300 | 4.400 | 48.300 | 12.800 | 48.300 | 12.800 |
| 19. | = | Summe der laufenden Aufwendungen aus Verwaltungstätigkeit (Summe der Nummern 11 bis 18) | 980.100 | 0 | 980.100 | 970.000 | -10.100 | 991.500 | 6.000 | 1.008.200 | 22.200 | 1.023.600 | 30.300 |
| 20. | = | Laufendes Ergebnis aus Verwaltungstätigkeit (Saldo der Nummern 10 und 19) | -963.500 | 0 | -963.500 | -952.400 | 11.100 | -977.900 | -6.000 | -994.600 | -22.200 | -1.010.000 | -30.300 |
| 24. | = | Ordentliches Ergebnis (Summe der Nummern 20 und 23) | -963.500 | 0 | -963.500 | -952.400 | 11.100 | -977.900 | -6.000 | -994.600 | -22.200 | -1.010.000 | -30.300 |
| 28. | = | Jahresergebnis (Jahresüberschuss/Jahresfehlbetrag) des Teilhaushaltes vor Verrechnung der internen Leistungsbeziehungen | -963.500 | 0 | -963.500 | -952.400 | 11.100 | -977.900 | -6.000 | -994.600 | -22.200 | -1.010.000 | -30.300 |
| 29. | + | Erträge aus internen Leistungsbeziehungen | 989.600 | 0 | 989.600 | 988.200 | -1.400 | 1.013.700 | 15.700 | 1.030.400 | 31.900 | 1.045.800 | 40.000 |
| 30. | - | Aufwendungen aus internen Leistungsbeziehungen | 26.100 | 0 | 26.100 | 35.800 | 9.700 | 36.200 | 10.100 | 36.800 | 10.700 | 37.300 | 11.200 |
| 31. | | Saldo der Erträge und Aufwendungen aus internen Leistungsbeziehungen (Saldo der Nummern 29 und 30) | 963.500 | 0 | 963.500 | 952.400 | -11.100 | 977.500 | 5.600 | 993.600 | 21.200 | 1.008.500 | 28.800 |



Teilergebnishaushalt 2014

1. Nachtragshaushalt

Gemeinde: 12 Stadt Grevesmühlen

| Teilhaushalt | | 4 Teilhaushalt 4: Bauhof | | | | | | | | | | | | |
|--------------|---|--|--|--|--------------------|-------------------------------|---|---|---|---|---|---|---|--------|
| Nr. | | Ertrags- und Aufwandsarten (gemäß § 4 Absatz 10 i.V.m. § 2 Absatz 1 GemHVO-Doppik) | bisheriger Ansatz des Haushalts- jahres einschließ- lich bereits beschlossener Nachträge | beschlossene über-/außerplan- mäßige Aufwendungen | Zwischen- summe | Ansatz des Haushaltsjahres | | Planungsdaten des Haushaltsfolgejahres | | Planungsdaten des zweiten Haushaltsfolgejahres | | Planungsdaten des dritten Haushaltsfolgejahres | | |
| | | | 2014 | 2014 | 2014 | Neuer Haushaltsansatz | Veränderung gegenüber dem bisherigen Haushaltsansatz | Neuer Haushaltsansatz | Veränderung gegenüber dem bisherigen Haushaltsansatz | Neuer Haushaltsansatz | Veränderung gegenüber dem bisherigen Haushaltsansatz | Neuer Haushaltsansatz | Veränderung gegenüber dem bisherigen Haushaltsansatz | |
| | | | in € | in € | in € | in € | in € | in € | in € | in € | in € | in € | in € | in € |
| | | | 1 | 2 | 3 | 4 | 5 | 6 | 7 | 8 | 9 | 10 | 11 | |
| | | | 2015 | 2015 | 2016 | 2016 | 2017 | 2017 | | | | | | |
| 32. | = | Jahresergebnis (Jahresüberschuss/Jahresfehlbetrag) des Teilhaushalttes nach Verrechnung der internen Leistungsbeziehungen (Summe der Nummern 28 und 31) | 0 | 0 | 0 | 0 | 0 | 0 | -400 | -400 | -1.000 | -1.000 | -1.500 | -1.500 |



Teilfinanzhaushalt 2014
1. Nachtragshaushalt
Gemeinde: 12 Stadt Grevesmühlen

Teilhaushalt 4 Teilhaushalt 4: Bauhof

| Nr. | Ein- und Auszahlungsarten (gem. § 4 Absatz 12 GemHVO-Doppik) | bisheriger Ansatz des Haushalts- jahres einschließ- lich bereits beschlossener Nachträge | beschlossene über-/außerplan- mäßige Aufwendungen | Zwischen- summe | Ansatz des Haushaltsjahres | | Planungsdaten des Haushaltsfolgejahres | | Planungsdaten des zweiten Haushaltsfolgejahres | | Planungsdaten des dritten Haushaltsfolgejahres | |
|-----|---|--|--|--------------------|-------------------------------|---|---|---|---|---|---|---|
| | | 2014 | 2014 | 2014 | Neuer Haushaltsansatz | Veränderung gegenüber dem bisherigen Haushaltsansatz | Neuer Haushaltsansatz | Veränderung gegenüber dem bisherigen Haushaltsansatz | Neuer Haushaltsansatz | Veränderung gegenüber dem bisherigen Haushaltsansatz | Neuer Haushaltsansatz | Veränderung gegenüber dem bisherigen Haushaltsansatz |
| | | in € | in € | in € | in € | in € | in € | in € | in € | in € | in € | in € |
| | | 1 | 2 | 3 | 4 | 5 | 6 | 7 | 8 | 9 | 10 | 11 |
| 1. | Saldo der laufenden Ein- und Auszahlungen aus Verwaltungstätigkeit | -914.200 | 0 | -914.200 | -901.300 | 12.900 | -925.300 | -3.800 | -944.200 | -20.100 | -964.500 | -28.300 |
| 3. | Saldo der ordentlichen Ein- und Auszahlungen | -914.200 | 0 | -914.200 | -901.300 | 12.900 | -925.300 | -3.800 | -944.200 | -20.100 | -964.500 | -28.300 |
| 5. | Saldo der ordentlichen und außerordentlichen Ein- und Auszahlungen vor Verrechnung der internen Leistungsbeziehungen | -914.200 | 0 | -914.200 | -901.300 | 12.900 | -925.300 | -3.800 | -944.200 | -20.100 | -964.500 | -28.300 |
| 6. | Saldo der Ein- und Auszahlungen der internen Leistungsbeziehungen | 963.500 | 0 | 963.500 | 952.400 | -11.100 | 977.500 | 5.600 | 993.600 | 21.200 | 1.008.500 | 28.800 |
| 7. | Saldo der ordentlichen und außerordentlichen Ein- und Auszahlungen nach Verrechnung der internen Leistungsbeziehungen | 49.300 | 0 | 49.300 | 51.100 | 1.800 | 52.200 | 1.800 | 49.400 | 1.100 | 44.000 | 500 |
| 15. | = Summe der Einzahlungen aus Investitionstätigkeit | 0 | 0 | 0 | 0 | 0 | 0 | 0 | 0 | 0 | 0 | 0 |
| 17. | - Auszahlungen für Sachanlagen | 6.700 | 968 | 7.668 | 25.000 | 18.300 | 32.500 | 0 | 32.500 | 0 | 32.500 | 0 |
| 21. | = Summe der Auszahlungen aus Investitionstätigkeit | 6.700 | 968 | 7.668 | 25.000 | 18.300 | 32.500 | 0 | 32.500 | 0 | 32.500 | 0 |
| 22. | = Saldo aus den Ein- und Auszahlungen aus Investitionstätigkeit | -6.700 | -968 | -7.668 | -25.000 | -18.300 | -32.500 | 0 | -32.500 | 0 | -32.500 | 0 |
| 23. | = Finanzmittelüberschuss / Finanzmittelfehlbetrag des Teilhaushaltes | 42.600 | -968 | 41.631 | 26.100 | -16.500 | 19.700 | 1.800 | 16.900 | 1.100 | 11.500 | 500 |
| 30. | + Abnahme der liquiden Mittel | 0 | 968 | 968 | 0 | 0 | 0 | 0 | 0 | 0 | 0 | 0 |
| 31. | - Zunahme der liquiden Mittel | 42.600 | 0 | 42.600 | 26.100 | -16.500 | 19.700 | 1.800 | 16.900 | 1.100 | 11.500 | 500 |
| 32. | = Veränderung der liquiden Mittel | -42.600 | 968 | -41.631 | -26.100 | 16.500 | -19.700 | -1.800 | -16.900 | -1.100 | -11.500 | -500 |
| 33. | = Saldo aus den Ein- und Auszahlungen aus Finanzierungstätigkeit | -42.600 | 968 | -41.631 | -26.100 | 16.500 | -19.700 | -1.800 | -16.900 | -1.100 | -11.500 | -500 |



Teilergebnishaushalt 2014

1. Nachtragshaushalt

Gemeinde: 12 Stadt Grevesmühlen

Teilhaushalt 5 Teilhaushalt 5: Zentrale Finanzleistungen

Verantwortlich:

Frau Kristine Lenschow

| Nr. | Ertrags- und Aufwandsarten (gemäß § 4 Absatz 10 i.V.m. § 2 Absatz 1 GemHVO-Doppik) | bisheriger Ansatz des Haushalts- jahres einschließ- lich bereits beschlossener Nachträge | beschlossene über-/außerplan- mäßige Aufwendungen | Zwischen- summe | Ansatz des Haushaltsjahres | | Planungsdaten des Haushaltsfolgejahres | | Planungsdaten des zweiten Haushaltsfolgejahres | | Planungsdaten des dritten Haushaltsfolgejahres | | |
|-----|--|---|--|--------------------|-------------------------------|---|---|---|---|---|---|---|---------------|
| | | | | | Neuer Haushaltsansatz | Veränderung gegenüber dem bisherigen Haushaltsansatz | Neuer Haushaltsansatz | Veränderung gegenüber dem bisherigen Haushaltsansatz | Neuer Haushaltsansatz | Veränderung gegenüber dem bisherigen Haushaltsansatz | Neuer Haushaltsansatz | Veränderung gegenüber dem bisherigen Haushaltsansatz | |
| | | | | | 2014 | 2014 | 2015 | 2015 | 2016 | 2016 | 2017 | 2017 | |
| | | | | | in € | in € | in € | in € | in € | in € | in € | in € | |
| | | 1 | 2 | 3 | 4 | 5 | 6 | 7 | 8 | 9 | 10 | 11 | |
| 1. | + | Steuern und ähnliche Abgaben | 6.087.500 | 19.500 | 6.107.000 | 6.182.700 | 95.200 | 6.065.200 | 0 | 6.083.400 | 0 | 6.084.300 | 0 |
| 2. | + | Zuwendungen, allgemeine Umlagen und sonstige Transfererträge | 3.685.200 | 0 | 3.685.200 | 3.818.000 | 132.800 | 3.178.100 | 0 | 3.178.100 | 0 | 3.178.100 | 0 |
| 6. | + | Kostenerstattungen und Kostenumlagen | 1.227.100 | 0 | 1.227.100 | 1.324.200 | 97.100 | 1.331.800 | 86.400 | 1.345.300 | 88.300 | 1.366.200 | 90.200 |
| 9. | + | Sonstige laufende Erträge | 25.000 | 0 | 25.000 | 20.000 | -5.000 | 25.000 | 0 | 25.000 | 0 | 25.000 | 0 |
| 10. | = | Summe der laufenden Erträge aus Verwaltungstätigkeit (Summe der Nummern 1 bis 9) | 11.024.800 | 19.500 | 11.044.300 | 11.344.900 | 320.100 | 10.600.100 | 86.400 | 10.631.800 | 88.300 | 10.653.600 | 90.200 |
| 13. | - | Aufwendungen für Sach- und Dienstleistungen | 0 | 0 | 0 | 0 | 0 | 0 | 0 | 0 | 0 | 200 | 0 |
| 16. | - | Zuwendungen, Umlagen und sonstige Transferaufwendungen | 3.190.200 | 0 | 3.190.200 | 3.192.200 | 2.000 | 3.787.200 | 0 | 3.553.000 | 0 | 3.553.000 | 0 |
| 18. | - | Sonstige laufenden Aufwendungen | 51.200 | 0 | 51.200 | 43.200 | -8.000 | 51.200 | 0 | 51.200 | 0 | 51.200 | 0 |
| 19. | = | Summe der laufenden Aufwendungen aus Verwaltungstätigkeit (Summe der Nummern 11 bis 18) | 3.241.400 | 0 | 3.241.400 | 3.235.400 | -6.000 | 3.838.400 | 0 | 3.604.200 | 0 | 3.604.400 | 0 |
| 20. | = | Laufendes Ergebnis aus Verwaltungstätigkeit (Saldo der Nummern 10 und 19) | 7.783.400 | 19.500 | 7.802.900 | 8.109.500 | 326.100 | 6.761.700 | 86.400 | 7.027.600 | 88.300 | 7.049.200 | 90.200 |
| 21. | + | Zinserträge und sonstige Finanzerträge | 321.000 | 0 | 321.000 | 282.000 | -39.000 | 270.800 | 0 | 270.500 | 0 | 270.300 | 0 |
| 22. | - | Zinsaufwendungen und sonstige Finanzaufwendungen | 192.700 | 0 | 192.700 | 209.200 | 16.500 | 137.600 | 2.500 | 117.100 | 1.100 | 99.100 | 9.100 |
| 23. | = | Finanzergebnis (Saldo der Nummern 21 und 22) | 128.300 | 0 | 128.300 | 72.800 | -55.500 | 133.200 | -2.500 | 153.400 | -1.100 | 171.200 | -9.100 |
| 24. | = | Ordentliches Ergebnis (Summe der Nummern 20 und 23) | 7.911.700 | 19.500 | 7.931.200 | 8.182.300 | 270.600 | 6.894.900 | 83.900 | 7.181.000 | 87.200 | 7.220.400 | 81.100 |
| 27. | = | Außerordentliches Ergebnis (Saldo der Nummern 25 und 26) | 0 | 0 | 0 | 0 | 0 | 0 | 0 | 0 | 0 | 0 | 0 |
| 28. | = | Jahresergebnis (Jahresüberschuss/Jahresfehlbetrag) des Teilhaushaltes vor Verrechnung der internen Leistungsbeziehungen | 7.911.700 | 19.500 | 7.931.200 | 8.182.300 | 270.600 | 6.894.900 | 83.900 | 7.181.000 | 87.200 | 7.220.400 | 81.100 |
| 30. | - | Aufwendungen aus internen Leistungsbeziehungen | 23.700 | 0 | 23.700 | 23.700 | 0 | 23.700 | 0 | 23.700 | 0 | 23.700 | 0 |
| 31. | | Saldo der Erträge und Aufwendungen aus internen Leistungsbeziehungen (Saldo der Nummern 29 und 30) | -23.700 | 0 | -23.700 | -23.700 | 0 | -23.700 | 0 | -23.700 | 0 | -23.700 | 0 |
| 32. | = | Jahresergebnis (Jahresüberschuss/Jahresfehlbetrag) des Teilhaushaltes nach Verrechnung der internen Leistungsbeziehungen (Summe der Nummern 28 und 31) | 7.888.000 | 19.500 | 7.907.500 | 8.158.600 | 270.600 | 6.871.200 | 83.900 | 7.157.300 | 87.200 | 7.196.700 | 81.100 |



Teilergebnishaushalt 2014

1. Nachtragshaushalt

Gemeinde: 12 Stadt Grevesmühlen

| Teilhaushalt | | 5 Teilhaushalt 5: Zentrale Finanzleistungen | | | | | | | | | | | |
|--------------|--|--|--|--------------------|-------------------------------|---|---|---|---|---|---|---|------|
| Nr. | Ertrags- und Aufwandsarten (gemäß § 4 Absatz 10 i.V.m. § 2 Absatz 1 GemHVO-Doppik) | bisheriger Ansatz des Haushalts- jahres einschließ- lich bereits beschlossener Nachträge | beschlossene über-/außerplan- mäßige Aufwendungen | Zwischen- summe | Ansatz des Haushaltsjahres | | Planungsdaten des Haushaltsfolgejahres | | Planungsdaten des zweiten Haushaltsfolgejahres | | Planungsdaten des dritten Haushaltsfolgejahres | | |
| | | 2014 | 2014 | 2014 | Neuer Haushaltsansatz | Veränderung gegenüber dem bisherigen Haushaltsansatz | Neuer Haushaltsansatz | Veränderung gegenüber dem bisherigen Haushaltsansatz | Neuer Haushaltsansatz | Veränderung gegenüber dem bisherigen Haushaltsansatz | Neuer Haushaltsansatz | Veränderung gegenüber dem bisherigen Haushaltsansatz | |
| | | in € | in € | in € | in € | in € | in € | in € | in € | in € | in € | in € | in € |
| | | 1 | 2 | 3 | 4 | 5 | 6 | 7 | 8 | 9 | 10 | 11 | |
| | | | | | | | | | | | | | |



| Teilhaushalt | | 5 Teilhaushalt 5: Zentrale Finanzleistungen | | | | | | | | | | | |
|--------------|---|--|--|--------------------|-------------------------------|---|---|---|---|---|---|---|------|
| Nr. | Ein- und Auszahlungsarten (gem. § 4 Absatz 12 GemHVO-Doppik) | bisheriger Ansatz des Haushalts- jahres einschließ- lich bereits beschlossener Nachträge | beschlossene über-/außerplan- mäßige Aufwendungen | Zwischen- summe | Ansatz des Haushaltsjahres | | Planungsdaten des Haushaltsfolgejahres | | Planungsdaten des zweiten Haushaltsfolgejahres | | Planungsdaten des dritten Haushaltsfolgejahres | | |
| | | 2014 | 2014 | 2014 | Neuer Haushaltsansatz | Veränderung gegenüber dem bisherigen Haushaltsansatz | Neuer Haushaltsansatz | Veränderung gegenüber dem bisherigen Haushaltsansatz | Neuer Haushaltsansatz | Veränderung gegenüber dem bisherigen Haushaltsansatz | Neuer Haushaltsansatz | Veränderung gegenüber dem bisherigen Haushaltsansatz | |
| | | 2014 | 2014 | 2014 | 2014 | 2014 | 2015 | 2015 | 2016 | 2016 | 2017 | 2017 | |
| | | in € | in € | in € | in € | in € | in € | in € | in € | in € | in € | in € | in € |
| | | 1 | 2 | 3 | 4 | 5 | 6 | 7 | 8 | 9 | 10 | 11 | |
| 1. | Saldo der laufenden Ein- und Auszahlungen aus Verwaltungstätigkeit | 7.743.200 | 19.500 | 7.762.700 | 8.069.300 | 326.100 | 6.721.500 | 86.400 | 6.987.400 | 88.300 | 7.009.000 | 90.200 | |
| 2. | Saldo der Zins- und der sonstigen Finanzein- und -auszahlungen | 128.300 | 0 | 128.300 | 72.800 | -55.500 | 133.200 | -2.500 | 153.400 | -1.100 | 171.200 | -9.100 | |
| 3. | Saldo der ordentlichen Ein- und Auszahlungen | 7.871.500 | 19.500 | 7.891.000 | 8.142.100 | 270.600 | 6.854.700 | 83.900 | 7.140.800 | 87.200 | 7.180.200 | 81.100 | |
| 4. | Saldo der außerordentlichen Ein- und Auszahlungen | 0 | 0 | 0 | 0 | 0 | 0 | 0 | 0 | 0 | 0 | 0 | |
| 5. | Saldo der ordentlichen und außerordentlichen Ein- und Auszahlungen vor Verrechnung der internen Leistungsbeziehungen | 7.871.500 | 19.500 | 7.891.000 | 8.142.100 | 270.600 | 6.854.700 | 83.900 | 7.140.800 | 87.200 | 7.180.200 | 81.100 | |
| 6. | Saldo der Ein- und Auszahlungen der internen Leistungsbeziehungen | -23.700 | 0 | -23.700 | -23.700 | 0 | -23.700 | 0 | -23.700 | 0 | -23.700 | 0 | |
| 7. | Saldo der ordentlichen und außerordentlichen Ein- und Auszahlungen nach Verrechnung der internen Leistungsbeziehungen | 7.847.800 | 19.500 | 7.867.300 | 8.118.400 | 270.600 | 6.831.000 | 83.900 | 7.117.100 | 87.200 | 7.156.500 | 81.100 | |
| 8. | + Einzahlungen aus Investitionszuwendungen | 1.067.400 | 0 | 1.067.400 | 1.212.800 | 145.400 | 1.016.000 | 99.500 | 1.016.000 | 99.500 | 916.500 | 0 | |
| 15. | = Summe der Einzahlungen aus Investitionstätigkeit | 1.067.400 | 0 | 1.067.400 | 1.212.800 | 145.400 | 1.016.000 | 99.500 | 1.016.000 | 99.500 | 916.500 | 0 | |
| 16. | - Auszahlungen für immaterielle Vermögensgegenstände | 132.600 | 0 | 132.600 | 0 | -132.600 | 0 | -99.500 | 0 | -99.500 | 0 | 0 | |
| 21. | = Summe der Auszahlungen aus Investitionstätigkeit | 132.600 | 0 | 132.600 | 0 | -132.600 | 0 | -99.500 | 0 | -99.500 | 0 | 0 | |
| 22. | = Saldo aus den Ein- und Auszahlungen aus Investitionstätigkeit | 934.800 | 0 | 934.800 | 1.212.800 | 278.000 | 1.016.000 | 199.000 | 1.016.000 | 199.000 | 916.500 | 0 | |
| 23. | = Finanzmittelüberschuss / Finanzmittelfehlbetrag des Teilhaushaltes | 8.782.600 | 19.500 | 8.802.100 | 9.331.200 | 548.600 | 7.847.000 | 282.900 | 8.133.100 | 286.200 | 8.073.000 | 81.100 | |
| 24. | + Einzahlungen aus der Aufnahme von Krediten für Investitionen und Investitionsförderungsmaßnahmen | 697.200 | 0 | 697.200 | 846.900 | 149.700 | 140.000 | 0 | 105.600 | 0 | 0 | 0 | |
| 25. | - Auszahlungen zur Tilgung von Krediten für Investitionen und Investitionsförderungsmaßnahmen | 1.465.600 | 0 | 1.465.600 | 1.507.200 | 41.600 | 649.900 | 15.200 | 748.500 | 1.200 | 646.600 | 10.500 | |
| 26. | = Saldo der Ein- und Auszahlungen aus Krediten für Investitionen und Investitionsförderungsmaßnahmen | -768.400 | 0 | -768.400 | -660.300 | 108.100 | -509.900 | -15.200 | -642.900 | -1.200 | -646.600 | -10.500 | |
| 27. | + Einzahlungen aus der Aufnahme von Krediten zur Sicherung der Zahlungsfähigkeit | 250.800 | 0 | 250.800 | 0 | -250.800 | 825.500 | -777.800 | 929.200 | 41.200 | 0 | -140.000 | |
| 28. | - Auszahlungen zur Tilgung von Krediten zur Sicherung der Zahlungsfähigkeit | 0 | 0 | 0 | 0 | 0 | 0 | 0 | 0 | 0 | 827.900 | 827.900 | |
| 29. | = Saldo der Ein- und Auszahlungen aus Krediten zur Sicherung der Zahlungsfähigkeit | 250.800 | 0 | 250.800 | 0 | -250.800 | 825.500 | -777.800 | 929.200 | 41.200 | -827.900 | -967.900 | |



Teilfinanzhaushalt 2014

1. Nachtragshaushalt
Gemeinde: 12 Stadt Grevesmühlen

| Teilhaushalt | | 5 Teilhaushalt 5: Zentrale Finanzleistungen | | | | | | | | | | | |
|--------------|---|--|--|--------------------|-------------------------------|---|---|---|---|---|---|---|----------------|
| Nr. | Ein- und Auszahlungsarten (gem. § 4 Absatz 12 GemHVO-Doppik) | bisheriger Ansatz des Haushalts- jahres einschließ- lich bereits beschlossener Nachträge | beschlossene über-/außerplan- mäßige Aufwendungen | Zwischen- summe | Ansatz des Haushaltsjahres | | Planungsdaten des Haushaltsfolgejahres | | Planungsdaten des zweiten Haushaltsfolgejahres | | Planungsdaten des dritten Haushaltsfolgejahres | | |
| | | 2014 | 2014 | 2014 | Neuer Haushaltsansatz | Veränderung gegenüber dem bisherigen Haushaltsansatz | Neuer Haushaltsansatz | Veränderung gegenüber dem bisherigen Haushaltsansatz | Neuer Haushaltsansatz | Veränderung gegenüber dem bisherigen Haushaltsansatz | Neuer Haushaltsansatz | Veränderung gegenüber dem bisherigen Haushaltsansatz | |
| | | in € | in € | in € | in € | in € | in € | in € | in € | in € | in € | in € | in € |
| | | 1 | 2 | 3 | 4 | 5 | 6 | 7 | 8 | 9 | 10 | 11 | |
| 30. | + | Abnahme der liquiden Mittel | 615.500 | 0 | 615.500 | 778.700 | 163.200 | 0 | 0 | 0 | 0 | 1.529.500 | 987.500 |
| 31. | - | Zunahme der liquiden Mittel | 8.880.500 | 19.500 | 8.900.000 | 9.449.600 | 569.100 | 8.162.600 | -510.100 | 8.419.400 | 326.200 | 8.128.000 | 90.200 |
| 32. | = | Veränderung der liquiden Mittel | -8.265.000 | -19.500 | -8.284.500 | -8.670.900 | -405.900 | -8.162.600 | 510.100 | -8.419.400 | -326.200 | -6.598.500 | 897.300 |
| 33. | = | Saldo aus den Ein- und Auszahlungen aus Finanzierungstätigkeit | -8.782.600 | -19.500 | -8.802.100 | -9.331.200 | -548.600 | -7.847.000 | -282.900 | -8.133.100 | -286.200 | -8.073.000 | -81.100 |

Stellenplan

**Keine Veränderungen zum Stellenplan
der Stadt Grevesmühlen für das Jahr 2014**



Teilergebnishaushalt 2014

1. Nachtragshaushalt
Gemeinde: 12 Stadt Grevesmühlen

| | | |
|---------------------|-------|----------------------|
| Hauptproduktbereich | 1 | Zentrale Verwaltung |
| Produktbereich | 11 | Innere Verwaltung |
| Produktgruppe | 111 | Verwaltungssteuerung |
| Produkt | 11101 | Verwaltungsleitung |

Zuordnung Teilhaushalt

THH 1: Zentrale Dienste
verantwortlich: Herr Jürgen Ditz

wesentliches Produkt

Internes Produkt

ja

freiwillige Aufgabe

ja

Produktbeschreibung

- Organisation und Leitung der Verwaltung
- Repräsentation der Kommune im Verwaltungsgebiet und über die Grenzen national und international hinaus
- Schaffung von Rahmenbedingungen für sozialverträgliche Lebens- und Arbeitsbedingungen für alle Bürger im Verwaltungsgebiet nach gesetzlichen Normen und deren Kontrolle
- Öffentlichkeitswirksames und transparentes Verwaltungshandeln
 - Beratung und Unterstützung der Führungskräfte
 - Öffentlichkeitsarbeit
 - Personalvertretung
 - Büro Bürgermeister
 - Gleichstellungsbeauftragte
 - Beschwerdemanagement

Amtsbereich/ Produktverantwortliche (r)

Bereich Bürgermeister/ Herr Jürgen Ditz

sonstiges Produkt

ja

Externes Produkt

ja

Pflichtaufgabe

ja

Auftragsgrundlage

BGB; GG; Landesgesetze; Bundes- und Europagesetze, Kommunalverfassung Mecklenburg-Vorpommern, Personalvertretungsgesetz
Beschlüsse der Stadtvertretung und des Amtsausschusses

| Nr. | Ertrags- und Aufwandsarten (gemäß § 4 Absatz 10 i.V.m. § 2 Absatz 1 GemHVO-Doppik) | bisheriger Ansatz des Haushalts- jahres einschließ- lich bereits beschlossener Nachträge | beschlossene über-/außerplan- mäßige Aufwendungen | Zwischen- summe | Ansatz des Haushaltsjahres | | Planungsdaten des Haushaltsfolgejahres | | Planungsdaten des zweiten Haushaltsfolgejahres | | Planungsdaten des dritten Haushaltsfolgejahres | |
|-----|--|--|--|--------------------|-------------------------------|---|---|---|---|---|---|---|
| | | | | | Neuer Haushaltsansatz | Veränderung gegenüber dem bisherigen Haushaltsansatz | Neuer Haushaltsansatz | Veränderung gegenüber dem bisherigen Haushaltsansatz | Neuer Haushaltsansatz | Veränderung gegenüber dem bisherigen Haushaltsansatz | Neuer Haushaltsansatz | Veränderung gegenüber dem bisherigen Haushaltsansatz |
| | | | | | 2014 | 2014 | 2015 | 2015 | 2016 | 2016 | 2017 | 2017 |
| | | 2014 | 2014 | 2014 | 2014 | 2014 | 2015 | 2015 | 2016 | 2016 | 2017 | 2017 |
| | | in € | in € | in € | in € | in € | in € | in € | in € | in € | in € | in € |
| | | 1 | 2 | 3 | 4 | 5 | 6 | 7 | 8 | 9 | 10 | 11 |



Teilergebnishaushalt 2014

1. Nachtragshaushalt

Gemeinde: 12 Stadt Grevesmühlen

| | | |
|---------------------|-------|----------------------|
| Hauptproduktbereich | 1 | Zentrale Verwaltung |
| Produktbereich | 11 | Innere Verwaltung |
| Produktgruppe | 111 | Verwaltungssteuerung |
| Produkt | 11101 | Verwaltungsleitung |

| Nr. | Ertrags- und Aufwandsarten (gemäß § 4 Absatz 10 i.V.m. § 2 Absatz 1 GemHVO-Doppik) | bisheriger Ansatz des Haushalts- jahres einschließ- lich bereits beschlossener Nachträge | beschlossene über-/außerplan- mäßige Aufwendungen | Zwischen- summe | Ansatz des Haushaltsjahres | | Planungsdaten des Haushaltsfolgejahres | | Planungsdaten des zweiten Haushaltsfolgejahres | | Planungsdaten des dritten Haushaltsfolgejahres | | |
|-----|--|---|--|--------------------|-------------------------------|---|---|---|---|---|---|---|----------|
| | | | | | Neuer Haushaltsansatz | Veränderung gegenüber dem bisherigen Haushaltsansatz | Neuer Haushaltsansatz | Veränderung gegenüber dem bisherigen Haushaltsansatz | Neuer Haushaltsansatz | Veränderung gegenüber dem bisherigen Haushaltsansatz | Neuer Haushaltsansatz | Veränderung gegenüber dem bisherigen Haushaltsansatz | |
| | | | | | 2014 | 2014 | 2015 | 2015 | 2016 | 2016 | 2017 | 2017 | |
| | | | | | in € | in € | in € | in € | in € | in € | in € | in € | |
| | | 1 | 2 | 3 | 4 | 5 | 6 | 7 | 8 | 9 | 10 | 11 | |
| 2. | + | Zuwendungen, allgemeine Umlagen und sonstige Transfererträge | 0 | 63.000 | 63.000 | 63.000 | 63.000 | 63.000 | 63.000 | 0 | 0 | 0 | 0 |
| | | 41440000 Zuweisungen und Zuschüsse für laufende Zwecke von der EU | 0 | 63.000 | 63.000 | 63.000 | 63.000 | 63.000 | 63.000 | 0 | 0 | 0 | 0 |
| 10. | = | Summe der laufenden Erträge aus Verwaltungstätigkeit (Summe der Nummern 1 bis 9) | 0 | 63.000 | 63.000 | 63.000 | 63.000 | 63.000 | 63.000 | 0 | 0 | 0 | 0 |
| 11. | - | Personalaufwendungen | 346.700 | 0 | 346.700 | 282.300 | -64.400 | 291.300 | -62.400 | 301.800 | -59.100 | 313.100 | -55.400 |
| | | 50211000 Dienstbezüge | 91.800 | 0 | 91.800 | 92.900 | 1.100 | 94.800 | 1.600 | 97.100 | 2.500 | 99.600 | 3.600 |
| | | 50221000 Vergütungen | 106.500 | 0 | 106.500 | 106.300 | -200 | 108.400 | 300 | 111.100 | 1.400 | 113.900 | 2.500 |
| | | 50310000 Beiträge zu Versorgungskassen / Beamte | 65.200 | 0 | 65.200 | 0 | -65.200 | 0 | -66.200 | 0 | -67.200 | 0 | -68.200 |
| | | 50320000 Beiträge zu Versorgungskassen / Arbeitnehmer | 3.800 | 0 | 3.800 | 3.800 | 0 | 3.900 | 0 | 4.000 | 100 | 4.100 | 100 |
| | | 50420000 Beiträge zur gesetzlichen Sozialversicherung / Arbeitnehmer | 20.400 | 0 | 20.400 | 20.800 | 400 | 21.200 | 500 | 21.700 | 700 | 22.300 | 1.000 |
| | | 50490000 Beiträge zur gesetzlichen Sozialversicherung (Unfallversicherung) | 1.100 | 0 | 1.100 | 0 | -1.100 | 0 | -1.100 | 0 | -1.100 | 0 | -1.200 |
| | | 50510000 Beihilfen, Unterstützungsleistungen und dergleichen / Beamte | 2.700 | 0 | 2.700 | 2.700 | 0 | 2.800 | 100 | 2.800 | 0 | 2.900 | 100 |
| | | 50711000 Zuführungen zu Pensionsrückstellungen (Beamte) | 44.300 | 0 | 44.300 | 44.800 | 500 | 48.500 | 2.000 | 52.500 | 3.700 | 56.900 | 5.600 |
| | | 50712000 Zuführungen zu Beihilferückstellungen (Beamte) | 8.900 | 0 | 8.900 | 9.000 | 100 | 9.700 | 400 | 10.600 | 800 | 11.400 | 1.100 |
| 12. | - | Versorgungsaufwendungen | -6.900 | 0 | -6.900 | -12.600 | -5.700 | -12.300 | -5.400 | -12.100 | -5.200 | -11.900 | -5.000 |
| | | 51510000 Zuführungen zu Pensionsrückstellungen u.ä. Verpflichtungen / Beamte | -6.900 | 0 | -6.900 | -12.600 | -5.700 | -12.300 | -5.400 | -12.100 | -5.200 | -11.900 | -5.000 |
| 14. | - | Abschreibungen auf immaterielle Vermögensgegenstände des Anlagevermögens und auf Sachanlagen sowie auf aktivierte Aufwendungen für die Ingangsetzung und Erweiterung der Verwaltung | 0 | 0 | 0 | 1.600 | 1.600 | 3.100 | 2.300 | 3.100 | 1.500 | 3.100 | 1.500 |
| | | 53200000 Abschreibungen auf immaterielle Vermögensgegenstände | 0 | 0 | 0 | 1.500 | 1.500 | 3.000 | 2.200 | 3.000 | 1.400 | 3.000 | 1.400 |
| | | 53800000 Abschreibungen auf Maschinen und technische Anlagen, Fahrzeuge, Betriebs- und Geschäftsausstattung, Pflanzen, Tiere | 0 | 0 | 0 | 100 | 100 | 100 | 100 | 100 | 100 | 100 | 100 |



Teilergebnishaushalt 2014

1. Nachtragshaushalt
Gemeinde: 12 Stadt Grevesmühlen

Hauptproduktbereich 1 Zentrale Verwaltung
Produktbereich 11 Innere Verwaltung
Produktgruppe 111 Verwaltungssteuerung
Produkt 11101 Verwaltungsleitung

| Nr. | Ertrags- und Aufwandsarten (gemäß § 4 Absatz 10 i.V.m. § 2 Absatz 1 GemHVO-Doppik) | bisheriger Ansatz des Haushalts- jahres einschließ- lich bereits beschlossener Nachträge | beschlossene über-/außerplan- mäßige Aufwendungen | Zwischen- summe | Ansatz des Haushaltsjahres | | Planungsdaten des Haushaltsfolgejahres | | Planungsdaten des zweiten Haushaltsfolgejahres | | Planungsdaten des dritten Haushaltsfolgejahres | |
|-----|--|--|--|--------------------|-------------------------------|---|---|---|---|---|---|---|
| | | 2014 | 2014 | 2014 | Neuer Haushaltsansatz | Veränderung gegenüber dem bisherigen Haushaltsansatz | Neuer Haushaltsansatz | Veränderung gegenüber dem bisherigen Haushaltsansatz | Neuer Haushaltsansatz | Veränderung gegenüber dem bisherigen Haushaltsansatz | Neuer Haushaltsansatz | Veränderung gegenüber dem bisherigen Haushaltsansatz |
| | | in € | in € | in € | in € | in € | in € | in € | in € | in € | in € | in € |
| | | 1 | 2 | 3 | 4 | 5 | 6 | 7 | 8 | 9 | 10 | 11 |
| | | | | | | | | | | | | |
| 16. | - Zuwendungen, Umlagen und sonstige Transferaufwendungen | 12.500 | 63.000 | 75.500 | 75.500 | 63.000 | 72.000 | 63.000 | 9.000 | 0 | 9.000 | 0 |
| | 54191000 Zuschüsse für laufende Zwecke /EU-Projekt "IN-Town" | 0 | 63.000 | 63.000 | 63.000 | 63.000 | 63.000 | 63.000 | 0 | 0 | 0 | 0 |
| 18. | - Sonstige laufenden Aufwendungen | 50.000 | 0 | 50.000 | 51.100 | 1.100 | 50.100 | 100 | 50.100 | 100 | 50.100 | 100 |
| | 56120000 Aufwendungen für Aus- und Fortbildung, Umschulung | 0 | 0 | 0 | 1.200 | 1.200 | 0 | 0 | 0 | 0 | 0 | 0 |
| | 56130000 Aufwendungen für übernommene Reisekosten für Dienstreisen und Dienstgänge | 0 | 0 | 0 | 100 | 100 | 100 | 100 | 100 | 100 | 100 | 100 |
| | 56390000 Geschäftsaufwendungen Gleichstellungsbeauftragte/ Personalrat | 2.900 | 0 | 2.900 | 2.700 | -200 | 2.900 | 0 | 2.900 | 0 | 2.900 | 0 |
| 19. | = Summe der laufenden Aufwendungen aus Verwaltungstätigkeit (Summe der Nummern 11 bis 18) | 402.300 | 63.000 | 465.300 | 397.900 | -4.400 | 404.200 | -2.400 | 351.900 | -62.700 | 363.400 | -58.800 |
| 20. | = Laufendes Ergebnis aus Verwaltungstätigkeit (Saldo der Nummern 10 und 19) | -402.300 | 0 | -402.300 | -334.900 | 67.400 | -341.200 | 65.400 | -351.900 | 62.700 | -363.400 | 58.800 |
| 24. | = Ordentliches Ergebnis (Summe der Nummern 20 und 23) | -402.300 | 0 | -402.300 | -334.900 | 67.400 | -341.200 | 65.400 | -351.900 | 62.700 | -363.400 | 58.800 |
| 28. | = Jahresergebnis (Jahresüberschuss/Jahresfehlbetrag) des Teilhaushaltes vor Verrechnung der internen Leistungsbeziehungen | -402.300 | 0 | -402.300 | -334.900 | 67.400 | -341.200 | 65.400 | -351.900 | 62.700 | -363.400 | 58.800 |
| 30. | - Aufwendungen aus internen Leistungsbeziehungen | 2.100 | 0 | 2.100 | 1.800 | -300 | 1.800 | -300 | 1.800 | -300 | 1.900 | -200 |
| | 58130000 Aufwendungen aus internen Leistungsbeziehungen (Bauhof/ HuOA) | 2.100 | 0 | 2.100 | 1.800 | -300 | 1.800 | -300 | 1.800 | -300 | 1.900 | -200 |
| 31. | = Saldo der Erträge und Aufwendungen aus internen Leistungsbeziehungen (Saldo der Nummern 29 und 30) | -2.100 | 0 | -2.100 | -1.800 | 300 | -1.800 | 300 | -1.800 | 300 | -1.900 | 200 |
| 32. | = Jahresergebnis (Jahresüberschuss/Jahresfehlbetrag) des Teilhaushaltes nach Verrechnung der internen Leistungsbeziehungen (Summe der Nummern 28 und 31) | -404.400 | 0 | -404.400 | -336.700 | 67.700 | -343.000 | 65.700 | -353.700 | 63.000 | -365.300 | 59.000 |



Teilergebnishaushalt 2014

1. Nachtragshaushalt

Gemeinde: 12 Stadt Grevesmühlen

| | | |
|---------------------|-------|----------------------|
| Hauptproduktbereich | 1 | Zentrale Verwaltung |
| Produktbereich | 11 | Innere Verwaltung |
| Produktgruppe | 111 | Verwaltungssteuerung |
| Produkt | 11102 | Gremien |

Zuordnung Teilhaushalt

THH 1: Zentrale Dienste

verantwortlich: Herr Jürgen Ditz

wesentliches Produkt

Internes Produkt

freiwillige Aufgabe

Produktbeschreibung

- Stadtvertretung:
 - Aufwandsentschädigung
- Ausschüsse und deren Mitglieder, auch Rechnungsprüfung:
 - Aufwandsentschädigung
- Fraktionen :
 - Aufwendungen
- Verfügungsmittel
- Hauptsatzung
- Geschäftsordnung
- Bearbeitung von Satzungen der kommunalen Willensbildung
- Sitzungsmanagement
- Koordination der Zusammenarbeit zwischen Verwaltung und Politik

Amtsbereich/ Produktverantwortliche (r)

Haupt- und Ordnungsamt / Wahlen // Frau Inka Höft

sonstiges Produkt

ja

Externes Produkt

ja

Pflichtaufgabe

ja

Auftragsgrundlage

- Kommunalverfassung M-V
- Geschäftsordnungen
- Hauptsatzungen
- EntschVO
- Spezialvorschriften

| Nr. | Ertrags- und Aufwandsarten (gemäß § 4 Absatz 10 i.V.m. § 2 Absatz 1 GemHVO-Doppik) | bisheriger Ansatz des Haushalts- jahres einschließ- lich bereits beschlossener Nachträge | beschlossene über-/außerplan- mäßige Aufwendungen | Zwischen- summe | Ansatz des Haushaltsjahres | | Planungsdaten des Haushaltsfolgejahres | | Planungsdaten des zweiten Haushaltsfolgejahres | | Planungsdaten des dritten Haushaltsfolgejahres | |
|-----|--|--|--|--------------------|-------------------------------|---|---|---|---|---|---|---|
| | | | | | Neuer Haushaltsansatz | Veränderung gegenüber dem bisherigen Haushaltsansatz | Neuer Haushaltsansatz | Veränderung gegenüber dem bisherigen Haushaltsansatz | Neuer Haushaltsansatz | Veränderung gegenüber dem bisherigen Haushaltsansatz | Neuer Haushaltsansatz | Veränderung gegenüber dem bisherigen Haushaltsansatz |
| | | | | | 2014 | 2014 | 2015 | 2015 | 2016 | 2016 | 2017 | 2017 |
| | | | | | in € | in € | in € | in € | in € | in € | in € | in € |
| | | 1 | 2 | 3 | 4 | 5 | 6 | 7 | 8 | 9 | 10 | 11 |
| | | | | | | | | | | | | |



Teilergebnishaushalt 2014

1. Nachtragshaushalt
Gemeinde: 12 Stadt Grevesmühlen

Hauptproduktbereich 1 Zentrale Verwaltung
Produktbereich 11 Innere Verwaltung
Produktgruppe 111 Verwaltungssteuerung
Produkt 11102 Gremien

| Nr. | Ertrags- und Aufwandsarten (gemäß § 4 Absatz 10 i.V.m. § 2 Absatz 1 GemHVO-Doppik) | bisheriger Ansatz des Haushalts- jahres einschließ- lich bereits beschlossener Nachträge | beschlossene über-/außerplan- mäßige Aufwendungen | Zwischen- summe | Ansatz des Haushaltsjahres | | Planungsdaten des Haushaltsfolgejahres | | Planungsdaten des zweiten Haushaltsfolgejahres | | Planungsdaten des dritten Haushaltsfolgejahres | | |
|-----|---|--|--|--------------------|-------------------------------|---|---|---|---|---|---|---|------|
| | | 2014 | 2014 | 2014 | Neuer Haushaltsansatz | Veränderung gegenüber dem bisherigen Haushaltsansatz | Neuer Haushaltsansatz | Veränderung gegenüber dem bisherigen Haushaltsansatz | Neuer Haushaltsansatz | Veränderung gegenüber dem bisherigen Haushaltsansatz | Neuer Haushaltsansatz | Veränderung gegenüber dem bisherigen Haushaltsansatz | |
| | | in € | in € | in € | in € | in € | in € | in € | in € | in € | in € | in € | in € |
| | | 1 | 2 | 3 | 4 | 5 | 6 | 7 | 8 | 9 | 10 | 11 | |
| | | | | | | | | | | | | | |
| 11. | - Personalaufwendungen | 139.800 | 0 | 139.800 | 158.000 | 18.200 | 159.900 | 19.000 | 163.100 | 20.300 | 166.400 | 21.900 | |
| | 50221000 Vergütungen | 77.500 | 0 | 77.500 | 101.600 | 24.100 | 103.600 | 24.900 | 106.200 | 26.400 | 108.900 | 27.900 | |
| | 50310000 Beiträge zu Versorgungskassen / Beamte | 6.100 | 0 | 6.100 | 0 | -6.100 | 0 | -6.200 | 0 | -6.300 | 0 | -6.400 | |
| | 50320000 Beiträge zu Versorgungskassen / Arbeitnehmer | 2.800 | 0 | 2.800 | 3.700 | 900 | 3.800 | 1.000 | 3.900 | 1.000 | 4.000 | 1.100 | |
| | 50420000 Beiträge zur gesetzlichen Sozialversicherung / Arbeitnehmer | 15.200 | 0 | 15.200 | 20.200 | 5.000 | 20.600 | 5.200 | 21.100 | 5.400 | 21.600 | 5.700 | |
| | 50490000 Beiträge zur gesetzlichen Sozialversicherung (Unfallversicherung) | 800 | 0 | 800 | 0 | -800 | 0 | -800 | 0 | -800 | 0 | -800 | |
| | 50711000 Zuführungen zu Pensionsrückstellungen (Beamte) | 4.100 | 0 | 4.100 | 0 | -4.100 | 0 | -4.300 | 0 | -4.500 | 0 | -4.700 | |
| | 50712000 Zuführungen zu Beihilferückstellungen (Beamte) | 800 | 0 | 800 | 0 | -800 | 0 | -800 | 0 | -900 | 0 | -900 | |
| 14. | - Abschreibungen auf immaterielle Vermögensgegenstände des Anlagevermögens und auf Sachanlagen sowie auf aktivierte Aufwendungen für die Inangangsetzung und Erweiterung der Verwaltung | 5.900 | 0 | 5.900 | 5.900 | 0 | 3.700 | 0 | 1.000 | 0 | 1.000 | 0 | |
| 18. | - Sonstige laufende Aufwendungen | 2.300 | 0 | 2.300 | 2.300 | 0 | 2.300 | 0 | 2.300 | 0 | 2.300 | 0 | |
| 19. | = Summe der laufenden Aufwendungen aus Verwaltungstätigkeit (Summe der Nummern 11 bis 18) | 148.000 | 0 | 148.000 | 166.200 | 18.200 | 165.900 | 19.000 | 166.400 | 20.300 | 169.700 | 21.900 | |
| 20. | = Laufendes Ergebnis aus Verwaltungstätigkeit (Saldo der Nummern 10 und 19) | -148.000 | 0 | -148.000 | -166.200 | -18.200 | -165.900 | -19.000 | -166.400 | -20.300 | -169.700 | -21.900 | |
| 24. | = Ordentliches Ergebnis (Summe der Nummern 20 und 23) | -148.000 | 0 | -148.000 | -166.200 | -18.200 | -165.900 | -19.000 | -166.400 | -20.300 | -169.700 | -21.900 | |
| 28. | = Jahresergebnis (Jahresüberschuss/Jahresfehlbetrag) des Teilergebnisses vor Verrechnung der internen Leistungsbeziehungen | -148.000 | 0 | -148.000 | -166.200 | -18.200 | -165.900 | -19.000 | -166.400 | -20.300 | -169.700 | -21.900 | |
| 30. | - Aufwendungen aus internen Leistungsbeziehungen | 2.100 | 0 | 2.100 | 600 | -1.500 | 600 | -1.500 | 600 | -1.500 | 600 | -1.500 | |
| | 58130000 Aufwendungen aus internen Leistungsbeziehungen (Bauhof/ HuOA) | 2.100 | 0 | 2.100 | 600 | -1.500 | 600 | -1.500 | 600 | -1.500 | 600 | -1.500 | |
| 31. | Saldo der Erträge und Aufwendungen aus internen Leistungsbeziehungen (Saldo der Nummern 29 und 30) | -2.100 | 0 | -2.100 | -600 | 1.500 | -600 | 1.500 | -600 | 1.500 | -600 | 1.500 | |



Teilergebnishaushalt 2014

1. Nachtragshaushalt
Gemeinde: 12 Stadt Grevesmühlen

Hauptproduktbereich 1 Zentrale Verwaltung
Produktbereich 11 Innere Verwaltung
Produktgruppe 111 Verwaltungssteuerung
Produkt 11102 Gremien

| Nr. | Ertrags- und Aufwandsarten (gemäß § 4 Absatz 10 i.V.m. § 2 Absatz 1 GemHVO-Doppik) | bisheriger Ansatz des Haushalts- jahres einschließ- lich bereits beschlossener Nachträge | beschlossene über-/außerplan- mäßige Aufwendungen | Zwischen- summe | Ansatz des Haushaltsjahres | | Planungsdaten des Haushaltsfolgejahres | | Planungsdaten des zweiten Haushaltsfolgejahres | | Planungsdaten des dritten Haushaltsfolgejahres | |
|-----|---|--|--|--------------------|-------------------------------|---|---|---|---|---|---|---|
| | | | | | Neuer Haushaltsansatz | Veränderung gegenüber dem bisherigen Haushaltsansatz | Neuer Haushaltsansatz | Veränderung gegenüber dem bisherigen Haushaltsansatz | Neuer Haushaltsansatz | Veränderung gegenüber dem bisherigen Haushaltsansatz | Neuer Haushaltsansatz | Veränderung gegenüber dem bisherigen Haushaltsansatz |
| | | | | | 2014 | 2014 | 2015 | 2015 | 2016 | 2016 | 2017 | 2017 |
| | | | | | in € | in € | in € | in € | in € | in € | in € | in € |
| | | 1 | 2 | 3 | 4 | 5 | 6 | 7 | 8 | 9 | 10 | 11 |
| 32. | = Jahresergebnis (Jahresüberschuss/Jahresfehlbetrag) des Teilhaushaltes nach Verrechnung der internen Leistungsbeziehungen (Summe der Nummern 28 und 31) | -150.100 | 0 | -150.100 | -166.800 | -16.700 | -166.500 | -17.500 | -167.000 | -18.800 | -170.300 | -20.400 |



Teilergebnishaushalt 2014

1. Nachtragshaushalt
Gemeinde: 12 Stadt Grevesmühlen

| | | |
|---------------------|-------|---------------------|
| Hauptproduktbereich | 1 | Zentrale Verwaltung |
| Produktbereich | 11 | Innere Verwaltung |
| Produktgruppe | 112 | Personal |
| Produkt | 11201 | Personalwesen |

Zuordnung Teilhaushalt

THH 1: Zentrale Dienste
verantwortlich: Herr Jürgen Ditz

wesentliches Produkt

ja

Internes Produkt

ja

freiwillige Aufgabe

ja

Produktbeschreibung

- Allgemeine Personalbetreuung
- Aus- und Fortbildung
- Arbeitssicherheit
- Bezüge- und Besoldungsabrechnungen

Amtsbereich/ Produktverantwortliche (r)

Haupt- und Ordnungsamt / Wahlen // Frau Pirko Scheiderer

sonstiges Produkt

Externes Produkt

ja

Pflichtaufgabe

ja

Auftragsgrundlage

- TvöD
- Arbeitsverträge
- Bundes- und Landesgesetze
- Dienstanweisungen

| Nr. | Ertrags- und Aufwandsarten (gemäß § 4 Absatz 10 i.V.m. § 2 Absatz 1 GemHVO-Doppik) | bisheriger Ansatz des Haushalts- jahres einschließ- lich bereits beschlossener Nachträge | beschlossene über-/außerplan- mäßige Aufwendungen | Zwischen- summe | Ansatz des Haushaltsjahres | | Planungsdaten des Haushaltsfolgejahres | | Planungsdaten des zweiten Haushaltsfolgejahres | | Planungsdaten des dritten Haushaltsfolgejahres | |
|-----|--|--|--|--------------------|-------------------------------|---|---|---|---|---|---|---|
| | | 2014 | 2014 | 2014 | Neuer Haushaltsansatz | Veränderung gegenüber dem bisherigen Haushaltsansatz | Neuer Haushaltsansatz | Veränderung gegenüber dem bisherigen Haushaltsansatz | Neuer Haushaltsansatz | Veränderung gegenüber dem bisherigen Haushaltsansatz | Neuer Haushaltsansatz | Veränderung gegenüber dem bisherigen Haushaltsansatz |
| | | in € | in € | in € | in € | in € | in € | in € | in € | in € | in € | in € |
| | | 1 | 2 | 3 | 4 | 5 | 6 | 7 | 8 | 9 | 10 | 11 |
| 2. | + | Zuwendungen, allgemeine Umlagen und sonstige Transfererträge | 1.000 | 0 | 1.000 | 1.000 | 0 | 0 | 0 | 0 | 0 | 0 |
| 6. | + | Kostenerstattungen und Kostenumlagen | 162.200 | 0 | 162.200 | 111.500 | -50.700 | 164.600 | 0 | 300 | 0 | 300 |
| | | 44243000 Kostenerstattungen vom Landkreis für MA Jobcenter | 161.900 | 0 | 161.900 | 111.300 | -50.600 | 164.300 | 0 | 0 | 0 | 0 |
| | | 44259000 Entgelt für Lohnabrechnung von Vereinen | 300 | 0 | 300 | 200 | -100 | 300 | 0 | 300 | 0 | 300 |
| 9. | + | Sonstige laufende Erträge | 146.600 | 0 | 146.600 | 146.600 | 0 | 143.000 | 0 | 74.600 | 0 | 20.300 |
| 10. | = | Summe der laufenden Erträge aus Verwaltungstätigkeit (Summe der Nummern 1 bis 9) | 309.800 | 0 | 309.800 | 259.100 | -50.700 | 307.600 | 0 | 74.900 | 0 | 20.600 |



Teilergebnishaushalt 2014

1. Nachtragshaushalt
Gemeinde: 12 Stadt Grevesmühlen

Hauptproduktbereich 1 Zentrale Verwaltung
Produktbereich 11 Innere Verwaltung
Produktgruppe 112 Personal
Produkt 11201 Personalwesen

| Nr. | Ertrags- und Aufwandsarten (gemäß § 4 Absatz 10 i.V.m. § 2 Absatz 1 GemHVO-Doppik) | bisheriger Ansatz | beschlossene | Zwischen- | Ansatz des | | Planungsdaten des | | Planungsdaten des | | Planungsdaten des | | | |
|-----------|--|--|------------------|-----------|-----------------|-----------------|-------------------|----------------------|-------------------|------------------------------|-------------------|------------------------------|-----------------|-------------|
| | | des Haushalts- | über-/außerplan- | | summe | Haushaltsjahres | | Haushaltsfolgejahres | | zweiten Haushaltsfolgejahres | | dritten Haushaltsfolgejahres | | |
| | | jahres- | mäßige | 2014 | Neuer | Veränderung | Neuer | Veränderung | Neuer | Veränderung | Neuer | Veränderung | Neuer | Veränderung |
| | | einschließ- | Aufwendungen | | Haushaltsansatz | gegenüber | Haushaltsansatz | gegenüber | Haushaltsansatz | gegenüber | Haushaltsansatz | gegenüber | Haushaltsansatz | gegenüber |
| Nachträge | | lich bereits | | 2014 | dem bisherigen | 2015 | dem bisherigen | 2016 | dem bisherigen | 2017 | dem bisherigen | 2017 | | |
| | | beschlossener | | in € | Haushaltsansatz | in € | Haushaltsansatz | in € | in € | in € | in € | in € | | |
| | | | | 1 | 4 | 5 | 6 | 7 | 8 | 9 | 10 | 11 | | |
| 11. | - | Personalaufwendungen | 382.300 | 0 | 382.300 | 764.600 | 382.300 | 780.400 | 392.200 | 800.700 | 405.900 | 821.200 | 420.300 | |
| | | 50211000 Dienstbezüge Beamte | 29.000 | 0 | 29.000 | 29.200 | 200 | 29.800 | 400 | 30.500 | 600 | 31.300 | 1.000 | |
| | | 50221000 Vergütungen | 249.900 | 0 | 249.900 | 236.400 | -13.500 | 241.100 | -12.500 | 247.200 | -10.300 | 253.300 | -8.000 | |
| | | 50229000 Sonstige Aufwendungen (Abfindungen nach Klagen) | 20.000 | 0 | 20.000 | 20.000 | 0 | 20.400 | 100 | 20.900 | 300 | 21.400 | 500 | |
| | | 50310000 Beiträge zu Versorgungskassen / Beamte | 11.600 | 0 | 11.600 | 371.400 | 359.800 | 378.800 | 367.000 | 388.300 | 376.300 | 398.000 | 385.900 | |
| | | 50320000 Beiträge zu Versorgungskassen / Arbeitnehmer | 9.000 | 0 | 9.000 | 8.400 | -600 | 8.600 | -500 | 8.800 | -500 | 9.000 | -400 | |
| | | 50420000 Beiträge zur gesetzlichen Sozialversicherung / Arbeitnehmer | 48.400 | 0 | 48.400 | 46.600 | -1.800 | 47.500 | -1.600 | 48.700 | -1.200 | 49.900 | -700 | |
| | | 50490000 Beiträge zur gesetzlichen Sozialversicherung (Unfallversicherung) | 2.500 | 0 | 2.500 | 41.400 | 38.900 | 42.200 | 39.700 | 43.300 | 40.700 | 44.400 | 41.800 | |
| | | 50510000 Beihilfen, Unterstützungsleistungen und dergleichen / Beamte | 1.500 | 0 | 1.500 | 1.600 | 100 | 1.600 | 100 | 1.700 | 200 | 1.700 | 100 | |
| | | 50711000 Zuführungen zu Pensionsrückstellungen (Beamte) | 8.700 | 0 | 8.700 | 8.000 | -700 | 8.700 | -400 | 9.400 | -200 | 10.200 | 100 | |
| | | 50712000 Zuführungen zu Beihilferückstellungen (Beamte) | 1.700 | 0 | 1.700 | 1.600 | -100 | 1.700 | -100 | 1.900 | 0 | 2.000 | 0 | |
| 12. | - | Versorgungsaufwendungen | 0 | 0 | 0 | -3.200 | -3.200 | -3.100 | -3.100 | -3.000 | -3.000 | -3.000 | -3.000 | |
| | | 51510000 Zuführungen zu Pensionsrückstellungen u. ä. Verpflichtungen für Versorgungsempfänger (Beamte) | 0 | 0 | 0 | -3.200 | -3.200 | -3.100 | -3.100 | -3.000 | -3.000 | -3.000 | -3.000 | |
| 13. | - | Aufwendungen für Sach- und Dienstleistungen | 42.900 | 0 | 42.900 | 41.500 | -1.400 | 43.600 | 0 | 0 | 0 | 0 | 0 | |
| | | 52543000 Kostenerstattungen an Gemeinden und Gemeindeverbände | 42.900 | 0 | 42.900 | 41.500 | -1.400 | 43.600 | 0 | 0 | 0 | 0 | 0 | |
| 18. | - | Sonstige laufende Aufwendungen | 52.600 | 0 | 52.600 | 51.200 | -1.400 | 52.600 | 0 | 52.600 | 0 | 52.600 | 0 | |
| | | 56120000 Aufwendungen für Aus- und Fortbildung, Umschulung | 31.000 | 0 | 31.000 | 29.700 | -1.300 | 31.000 | 0 | 31.000 | 0 | 31.000 | 0 | |
| | | 56130000 Aufwendungen für übernommene Reisekosten für Dienstreisen | 8.000 | 0 | 8.000 | 7.900 | -100 | 8.000 | 0 | 8.000 | 0 | 8.000 | 0 | |
| 19. | = | Summe der laufenden Aufwendungen aus Verwaltungstätigkeit (Summe der Nummern 11 bis 18) | 477.800 | 0 | 477.800 | 854.100 | 376.300 | 873.500 | 389.100 | 850.300 | 402.900 | 870.800 | 417.300 | |
| 20. | = | Laufendes Ergebnis aus Verwaltungstätigkeit (Saldo der Nummern 10 und 19) | -168.000 | 0 | -168.000 | -595.000 | -427.000 | -565.900 | -389.100 | -775.400 | -402.900 | -850.200 | -417.300 | |



Teilergebnishaushalt 2014

1. Nachtragshaushalt
Gemeinde: 12 Stadt Grevesmühlen

Hauptproduktbereich 1 Zentrale Verwaltung
Produktbereich 11 Innere Verwaltung
Produktgruppe 112 Personal
Produkt 11201 Personalwesen

| Nr. | Ertrags- und Aufwandsarten (gemäß § 4 Absatz 10 i.V.m. § 2 Absatz 1 GemHVO-Doppik) | bisheriger Ansatz des Haushalts- jahres einschließ- lich bereits beschlossener Nachträge | beschlossene über-/außerplan- mäßige Aufwendungen | Zwischen- summe | Ansatz des Haushaltsjahres | | Planungsdaten des Haushaltsfolgejahres | | Planungsdaten des zweiten Haushaltsfolgejahres | | Planungsdaten des dritten Haushaltsfolgejahres | | |
|-----|--|---|--|--------------------|-------------------------------|---|---|---|---|---|---|---|----------|
| | | 2014 | 2014 | 2014 | Neuer Haushaltsansatz | Veränderung gegenüber dem bisherigen Haushaltsansatz | Neuer Haushaltsansatz | Veränderung gegenüber dem bisherigen Haushaltsansatz | Neuer Haushaltsansatz | Veränderung gegenüber dem bisherigen Haushaltsansatz | Neuer Haushaltsansatz | Veränderung gegenüber dem bisherigen Haushaltsansatz | |
| | | in € | in € | in € | in € | in € | in € | in € | in € | in € | in € | in € | |
| | | 1 | 2 | 3 | 4 | 5 | 6 | 7 | 8 | 9 | 10 | 11 | |
| 24. | = | Ordentliches Ergebnis (Summe der Nummern 20 und 23) | -168.000 | 0 | -168.000 | -595.000 | -427.000 | -565.900 | -389.100 | -775.400 | -402.900 | -850.200 | -417.300 |
| 28. | = | Jahresergebnis (Jahresüberschuss/Jahresfehlbetrag) des Teilhaushaltes vor Verrechnung der internen Leistungsbeziehungen | -168.000 | 0 | -168.000 | -595.000 | -427.000 | -565.900 | -389.100 | -775.400 | -402.900 | -850.200 | -417.300 |
| 30. | - | Aufwendungen aus internen Leistungsbeziehungen | 100 | 0 | 100 | 100 | 0 | 100 | 0 | 100 | 0 | 100 | 0 |
| 31. | | Saldo der Erträge und Aufwendungen aus internen Leistungsbeziehungen (Saldo der Nummern 29 und 30) | -100 | 0 | -100 | -100 | 0 | -100 | 0 | -100 | 0 | -100 | 0 |
| 32. | = | Jahresergebnis (Jahresüberschuss/Jahresfehlbetrag) des Teilhaushaltes nach Verrechnung der internen Leistungsbeziehungen (Summe der Nummern 28 und 31) | -168.100 | 0 | -168.100 | -595.100 | -427.000 | -566.000 | -389.100 | -775.500 | -402.900 | -850.300 | -417.300 |



Teilergebnishaushalt 2014

1. Nachtragshaushalt
Gemeinde: 12 Stadt Grevesmühlen

| | | |
|---------------------|-------|----------------------------------|
| Hauptproduktbereich | 1 | Zentrale Verwaltung |
| Produktbereich | 11 | Innere Verwaltung |
| Produktgruppe | 113 | Organisation |
| Produkt | 11301 | Personalmanagement/ Organisation |

Zuordnung Teilhaushalt

THH 1: Zentrale Dienste
verantwortlich: Herr Jürgen Ditz

wesentliches Produkt

Internes Produkt

ja

freiwillige Aufgabe

Produktbeschreibung

Organisation Dienstbetrieb
organisationsuntersuchungen
Stellenplan
Stellenbedarf und Stellenbewertung
Datenschutz

Amtsbereich/ Produktverantwortliche (r)

Haupt- und Ordnungsamt/ Wahlen // Frau Pirko Scheiderer

sonstiges Produkt

ja

Externes Produkt

Pflichtaufgabe

ja

Auftragsgrundlage

TvöD
Arbeitsverträge,
Bundes- und Landesgesetze
Dienstanweisungen

| Nr. | Ertrags- und Aufwandsarten (gemäß § 4 Absatz 10 i.V.m. § 2 Absatz 1 GemHVO-Doppik) | bisheriger Ansatz des Haushalts- jahres einschließ- lich bereits beschlossener Nachträge | beschlossene über-/außerplan- mäßige Aufwendungen | Zwischen- summe | Ansatz des Haushaltsjahres | | Planungsdaten des Haushaltsfolgejahres | | Planungsdaten des zweiten Haushaltsfolgejahres | | Planungsdaten des dritten Haushaltsfolgejahres | | |
|-----|--|--|--|--------------------|-------------------------------|---|---|---|---|---|---|---|---------|
| | | | | | Neuer Haushaltsansatz | Veränderung gegenüber dem bisherigen Haushaltsansatz | Neuer Haushaltsansatz | Veränderung gegenüber dem bisherigen Haushaltsansatz | Neuer Haushaltsansatz | Veränderung gegenüber dem bisherigen Haushaltsansatz | Neuer Haushaltsansatz | Veränderung gegenüber dem bisherigen Haushaltsansatz | |
| | | | | | 2014 | 2014 | 2015 | 2015 | 2016 | 2016 | 2017 | 2017 | |
| | | | | | in € | in € | in € | in € | in € | in € | in € | in € | |
| | | 1 | 2 | 3 | 4 | 5 | 6 | 7 | 8 | 9 | 10 | 11 | |
| 10. | = | Summe der laufenden Erträge aus Verwaltungstätigkeit (Summe der Nummern 1 bis 9) | 0 | 0 | 0 | 0 | 0 | 0 | 0 | 0 | 0 | 0 | |
| 11. | - | Personalaufwendungen | 46.400 | 0 | 46.400 | 32.800 | -13.600 | 33.700 | -13.600 | 34.700 | -13.700 | 36.000 | -13.300 |
| | | 50211000 Dienstbezüge | 15.800 | 0 | 15.800 | 16.000 | 200 | 16.300 | 300 | 16.700 | 400 | 17.100 | 600 |
| | | 50221000 Vergütungen | 9.400 | 0 | 9.400 | 9.500 | 100 | 9.700 | 200 | 9.900 | 200 | 10.200 | 400 |
| | | 50310000 Beiträge zu Versorgungskassen / Beamte | 9.700 | 0 | 9.700 | 0 | -9.700 | 0 | -9.800 | 0 | -10.000 | 0 | -10.100 |



Teilergebnishaushalt 2014

1. Nachtragshaushalt
Gemeinde: 12 Stadt Grevesmühlen

Hauptproduktbereich 1 Zentrale Verwaltung
Produktbereich 11 Innere Verwaltung
Produktgruppe 113 Organisation
Produkt 11301 Personalmanagement/ Organisation

| Nr. | Ertrags- und Aufwandsarten (gemäß § 4 Absatz 10 i.V.m. § 2 Absatz 1 GemHVO-Doppik) | bisheriger Ansatz des Haushalts- jahres einschließ- lich bereits beschlossener Nachträge | beschlossene über-/außerplan- mäßige Aufwendungen | Zwischen- summe | Ansatz des Haushaltsjahres | | Planungsdaten des Haushaltsfolgejahres | | Planungsdaten des zweiten Haushaltsfolgejahres | | Planungsdaten des dritten Haushaltsfolgejahres | | | | | |
|-----|--|--|--|--------------------|-------------------------------|---|---|---|---|---|---|---|------|------|------|------|
| | | | | | Neuer Haushaltsansatz | Veränderung gegenüber dem bisherigen Haushaltsansatz | Neuer Haushaltsansatz | Veränderung gegenüber dem bisherigen Haushaltsansatz | Neuer Haushaltsansatz | Veränderung gegenüber dem bisherigen Haushaltsansatz | Neuer Haushaltsansatz | Veränderung gegenüber dem bisherigen Haushaltsansatz | | | | |
| | | | | | 2014 | 2014 | 2014 | 2014 | 2014 | 2014 | 2015 | 2015 | 2016 | 2016 | 2017 | 2017 |
| | | | | | in € | in € | in € | in € | in € | in € | in € | in € | in € | in € | in € | in € |
| | | 1 | 2 | 3 | 4 | 5 | 6 | 7 | 8 | 9 | 10 | 11 | | | | |
| | 50420000 Beiträge zur gesetzlichen Sozialversicherung / Arbeitnehmer | 1.800 | 0 | 1.800 | 1.900 | 100 | 1.900 | 100 | 2.000 | 100 | 2.000 | 100 | | | | |
| | 50490000 Beiträge zur gesetzlichen Sozialversicherung (Unfallversicherung) | 100 | 0 | 100 | 0 | -100 | 0 | -100 | 0 | -100 | 0 | -100 | | | | |
| | 50510000 Beihilfen, Unterstützungsleistungen und dergleichen / Beamte | 600 | 0 | 600 | 700 | 100 | 700 | 100 | 700 | 100 | 800 | 200 | | | | |
| | 50711000 Zuführungen zu Pensionsrückstellungen (Beamte) | 7.200 | 0 | 7.200 | 3.600 | -3.600 | 3.900 | -3.700 | 4.200 | -3.700 | 4.600 | -3.700 | | | | |
| | 50712000 Zuführungen zu Beihilferückstellungen (Beamte) | 1.400 | 0 | 1.400 | 700 | -700 | 800 | -700 | 800 | -700 | 900 | -700 | | | | |
| 13. | - Aufwendungen für Sach- und Dienstleistungen | 7.300 | 0 | 7.300 | 7.300 | 0 | 7.300 | 0 | 7.300 | 0 | 7.300 | 0 | | | | |
| 19. | = Summe der laufenden Aufwendungen aus Verwaltungstätigkeit (Summe der Nummern 11 bis 18) | 53.700 | 0 | 53.700 | 40.100 | -13.600 | 41.000 | -13.600 | 42.000 | -13.700 | 43.300 | -13.300 | | | | |
| 20. | = Laufendes Ergebnis aus Verwaltungstätigkeit (Saldo der Nummern 10 und 19) | -53.700 | 0 | -53.700 | -40.100 | 13.600 | -41.000 | 13.600 | -42.000 | 13.700 | -43.300 | 13.300 | | | | |
| 24. | = Ordentliches Ergebnis (Summe der Nummern 20 und 23) | -53.700 | 0 | -53.700 | -40.100 | 13.600 | -41.000 | 13.600 | -42.000 | 13.700 | -43.300 | 13.300 | | | | |
| 28. | = Jahresergebnis (Jahresüberschuss/Jahresfehlbetrag) des Teilhaushaltes vor Verrechnung der internen Leistungsbeziehungen | -53.700 | 0 | -53.700 | -40.100 | 13.600 | -41.000 | 13.600 | -42.000 | 13.700 | -43.300 | 13.300 | | | | |
| 31. | Saldo der Erträge und Aufwendungen aus internen Leistungsbeziehungen (Saldo der Nummern 29 und 30) | 0 | 0 | 0 | 0 | 0 | 0 | 0 | 0 | 0 | 0 | 0 | | | | |
| 32. | = Jahresergebnis (Jahresüberschuss/Jahresfehlbetrag) des Teilhaushaltes nach Verrechnung der internen Leistungsbeziehungen (Summe der Nummern 28 und 31) | -53.700 | 0 | -53.700 | -40.100 | 13.600 | -41.000 | 13.600 | -42.000 | 13.700 | -43.300 | 13.300 | | | | |



Teilergebnishaushalt 2014

1. Nachtragshaushalt
Gemeinde: 12 Stadt Grevesmühlen

| | | |
|---------------------|-------|--|
| Hauptproduktbereich | 1 | Zentrale Verwaltung |
| Produktbereich | 11 | Innere Verwaltung |
| Produktgruppe | 114 | Zentrale Dienste |
| Produkt | 11401 | Zentrales Gebäude- und Flächenmanagement |

Zuordnung Teilhaushalt

THH 1: Zentrale Dienste
verantwortlich: Herr Jürgen Ditz

wesentliches Produkt

ja

Internes Produkt

ja

freiwillige Aufgabe

ja

Produktbeschreibung

- Bereitstellung, Beschaffung, Verwaltung, Instandhaltung sowie Neuerrichtung und -herstellung von Liegenschaften, Gebäuden und Betriebsvorrichtungen, sowohl für Wohn- und gewerbliche Nutzung als auch öffentliche Nutzung des Gemeinbedarfs
- Bearbeitung von Vorkaufsrechten gemäß §24 BauGB
- Beteiligung an Verfahren der Restitution, der Vermögenszuordnung
- Nachbarschaftsangelegenheiten

Amtsbereich/ Produktverantwortliche (r)

Bauamt/ Herr Lars Prahler

sonstiges Produkt

Externes Produkt

ja

Pflichtaufgabe

ja

Auftragsgrundlage

- Alle baulichen Vorschriften, die für die Bereitstellung privater und öffentlicher Bauten zu berücksichtigen sind (z.B. LBauO, BrandschutzVO usw.)
- VOB, VOL, HOAI
- Interne Organisationsregelungen
- Stadtvertreterbeschlüsse

| Nr. | | Ertrags- und Aufwandsarten (gemäß § 4 Absatz 10 i.V.m. § 2 Absatz 1 GemHVO-Doppik) | bisheriger Ansatz des Haushalts- jahres einschließ- lich bereits beschlossener Nachträge | beschlossene über-/außerplan- mäßige Aufwendungen | Zwischen- summe | Ansatz des Haushaltsjahres | | Planungsdaten des Haushaltsfolgejahres | | Planungsdaten des zweiten Haushaltsfolgejahres | | Planungsdaten des dritten Haushaltsfolgejahres | |
|-----|---|--|--|--|--------------------|-------------------------------|---|---|---|---|---|---|---|
| | | | | | | Neuer Haushaltsansatz | Veränderung gegenüber dem bisherigen Haushaltsansatz | Neuer Haushaltsansatz | Veränderung gegenüber dem bisherigen Haushaltsansatz | Neuer Haushaltsansatz | Veränderung gegenüber dem bisherigen Haushaltsansatz | Neuer Haushaltsansatz | Veränderung gegenüber dem bisherigen Haushaltsansatz |
| | | | | | | 2014 | 2014 | 2015 | 2015 | 2016 | 2016 | 2017 | 2017 |
| | | | | | | in € | in € | in € | in € | in € | in € | in € | in € |
| | | | 1 | 2 | 3 | 4 | 5 | 6 | 7 | 8 | 9 | 10 | 11 |
| 2. | + | Zuwendungen, allgemeine Umlagen und sonstige Transfererträge | 10.900 | 0 | 10.900 | 10.900 | 0 | 10.900 | 0 | 10.900 | 0 | 10.900 | 0 |
| 4. | + | Öffentlich-rechtliche Leistungsentgelte | 200 | 0 | 200 | 0 | -200 | 0 | -200 | 0 | -200 | 0 | -200 |



Teilergebnishaushalt 2014

1. Nachtragshaushalt
Gemeinde: 12 Stadt Grevesmühlen

Hauptproduktbereich 1 Zentrale Verwaltung
Produktbereich 11 Innere Verwaltung
Produktgruppe 114 Zentrale Dienste
Produkt 11401 Zentrales Gebäude- und Flächenmanagement

| Nr. | Ertrags- und Aufwandsarten (gemäß § 4 Absatz 10 i.V.m. § 2 Absatz 1 GemHVO-Doppik) | bisheriger Ansatz | beschlossene | Zwischen- | Ansatz des | | Planungsdaten des | | Planungsdaten des | | Planungsdaten des | | | |
|-----|---|-------------------|------------------|----------------|-----------------|-----------------|-------------------|----------------------|-------------------|------------------------------|-------------------|------------------------------|-----------------|-------------|
| | | des Haushalts- | über-/außerplan- | | summe | Haushaltsjahres | | Haushaltsfolgejahres | | zweiten Haushaltsfolgejahres | | dritten Haushaltsfolgejahres | | |
| | | jahres- | mäßige | in € | Neuer | Veränderung | Neuer | Veränderung | Neuer | Veränderung | Neuer | Veränderung | Neuer | Veränderung |
| | | einschließ- | Aufwendungen | | Haushaltsansatz | gegenüber | Haushaltsansatz | gegenüber | Haushaltsansatz | gegenüber | Haushaltsansatz | gegenüber | Haushaltsansatz | gegenüber |
| | | lich bereits | | 2014 | 2014 | 2014 | 2014 | 2015 | 2015 | 2016 | 2016 | 2017 | 2017 | |
| | | beschlossener | | in € | in € | in € | in € | in € | in € | in € | in € | in € | in € | |
| | | Nachträge | | 1 | 2 | 3 | 4 | 5 | 6 | 7 | 8 | 9 | 10 | 11 |
| | 43120000 Verwaltungsgebühren | 200 | 0 | 200 | 0 | -200 | 0 | -200 | 0 | -200 | 0 | -200 | 0 | |
| 5. | + Privatrechtliche Leistungsentgelte | 167.000 | 0 | 167.000 | 122.600 | -44.400 | 167.000 | 0 | 167.000 | 0 | 167.000 | 0 | 0 | |
| | 44110000 Mieten und Pachten | 53.000 | 0 | 53.000 | 8.000 | -45.000 | 53.000 | 0 | 53.000 | 0 | 53.000 | 0 | 0 | |
| | 44111000 Pachten für Gärten, Wiesen, Weiden (aus Personenkonten) | 0 | 0 | 0 | 600 | 600 | 0 | 0 | 0 | 0 | 0 | 0 | 0 | |
| 6. | + Kostenerstattungen und Kostenumlagen | 3.000 | 0 | 3.000 | 0 | -3.000 | 0 | -3.000 | 0 | -3.000 | 0 | -3.000 | 0 | |
| | 44259000 Kostenerstattungen vom privaten Bereich und Vereine | 3.000 | 0 | 3.000 | 0 | -3.000 | 0 | -3.000 | 0 | -3.000 | 0 | -3.000 | 0 | |
| 9. | + Sonstige laufende Erträge | 500 | 0 | 500 | 500 | 0 | 500 | 0 | 500 | 0 | 500 | 0 | 0 | |
| 10. | = Summe der laufenden Erträge aus Verwaltungstätigkeit (Summe der Nummern 1 bis 9) | 181.600 | 0 | 181.600 | 134.000 | -47.600 | 178.400 | -3.200 | 178.400 | -3.200 | 178.400 | -3.200 | -3.200 | |
| 11. | - Personalaufwendungen | 586.600 | 0 | 586.600 | 536.100 | -50.500 | 547.500 | -48.400 | 561.900 | -43.300 | 576.800 | -37.800 | -37.800 | |
| | 50211000 Dienstbezüge | 41.600 | 0 | 41.600 | 42.200 | 600 | 43.000 | 800 | 44.100 | 1.200 | 45.200 | 1.700 | 1.700 | |
| | 50221000 Vergütungen | 385.600 | 0 | 385.600 | 390.300 | 4.700 | 398.100 | 6.700 | 408.100 | 10.800 | 418.300 | 15.100 | 15.100 | |
| | 50310000 Beiträge zu Versorgungskassen / Beamte | 52.000 | 0 | 52.000 | 0 | -52.000 | 0 | -52.800 | 0 | -53.600 | 0 | -54.400 | -54.400 | |
| | 50320000 Beiträge zu Versorgungskassen / Arbeitnehmer | 13.900 | 0 | 13.900 | 14.000 | 100 | 14.300 | 200 | 14.600 | 300 | 15.000 | 500 | 500 | |
| | 50420000 Beiträge zur gesetzlichen Sozialversicherung / Arbeitnehmer | 73.600 | 0 | 73.600 | 75.000 | 1.400 | 76.500 | 1.800 | 78.400 | 2.600 | 80.400 | 3.400 | 3.400 | |
| | 50490000 Beiträge zur gesetzlichen Sozialversicherung (Unfallversicherung) | 3.900 | 0 | 3.900 | 0 | -3.900 | 0 | -4.000 | 0 | -4.000 | 0 | -4.100 | -4.100 | |
| | 50510000 Beihilfen, Unterstützungsleistungen und dergleichen / Beamte | 5.100 | 0 | 5.100 | 3.700 | -1.400 | 3.800 | -1.400 | 3.900 | -1.400 | 4.000 | -1.300 | -1.300 | |
| | 50711000 Zuführungen zu Pensionsrückstellungen (Beamte) | 9.100 | 0 | 9.100 | 9.100 | 0 | 9.900 | 300 | 10.700 | 700 | 11.600 | 1.100 | 1.100 | |
| | 50712000 Zuführungen zu Beihilferückstellungen (Beamte) | 1.800 | 0 | 1.800 | 1.800 | 0 | 1.900 | 0 | 2.100 | 100 | 2.300 | 200 | 200 | |
| 12. | - Versorgungsaufwendungen | -4.400 | 0 | -4.400 | -10.500 | -6.100 | -10.300 | -5.900 | -10.100 | -5.700 | -9.900 | -5.500 | -5.500 | |
| | 51510000 Zuführungen zu Pensionsrückstellungen u.ä. Verpflichtungen / Beamte | -4.400 | 0 | -4.400 | -10.500 | -6.100 | -10.300 | -5.900 | -10.100 | -5.700 | -9.900 | -5.500 | -5.500 | |
| 13. | - Aufwendungen für Sach- und Dienstleistungen | 619.900 | -3.800 | 616.100 | 619.200 | -700 | 634.100 | -800 | 261.600 | -800 | 261.600 | -800 | -800 | |



Teilergebnishaushalt 2014

1. Nachtragshaushalt
Gemeinde: 12 Stadt Grevesmühlen

Hauptproduktbereich 1 Zentrale Verwaltung
Produktbereich 11 Innere Verwaltung
Produktgruppe 114 Zentrale Dienste
Produkt 11401 Zentrales Gebäude- und Flächenmanagement

| Nr. | Ertrags- und Aufwandsarten (gemäß § 4 Absatz 10 i.V.m. § 2 Absatz 1 GemHVO-Doppik) | bisheriger Ansatz | beschlossene | Zwischen- | Ansatz des | | Planungsdaten des | | Planungsdaten des | | Planungsdaten des | | | |
|-----------|---|-------------------|------------------|------------|-----------------|-----------------|-------------------|----------------------|-------------------|------------------------------|-------------------|------------------------------|-----------------|-------------|
| | | des Haushalts- | über-/außerplan- | | summe | Haushaltsjahres | | Haushaltsfolgejahres | | zweiten Haushaltsfolgejahres | | dritten Haushaltsfolgejahres | | |
| | | jahres- | mäßige | 2014 | Neuer | Veränderung | Neuer | Veränderung | Neuer | Veränderung | Neuer | Veränderung | Neuer | Veränderung |
| | | einschließ- | Aufwendungen | | Haushaltsansatz | gegenüber | Haushaltsansatz | gegenüber | Haushaltsansatz | gegenüber | Haushaltsansatz | gegenüber | Haushaltsansatz | gegenüber |
| Nachträge | | lich bereits | | 2014 | dem bisherigen | 2015 | dem bisherigen | 2016 | dem bisherigen | 2017 | dem bisherigen | 2017 | | |
| 2014 | | beschlossener | | in € | Haushaltsansatz | in € | in € | in € | in € | in € | in € | in € | | |
| in € | | Nachträge | | 1 | 2014 | 5 | 6 | 7 | 8 | 9 | 10 | 11 | | |
| | | | | 2 | 4 | | | | | | | | | |
| | 52260000 Aufwendungen für Strom | 44.000 | 0 | 44.000 | 41.200 | -2.800 | 43.200 | -800 | 43.200 | -800 | 43.200 | -800 | | |
| | 52270000 Aufwendungen für Wasser / Abwasser | 4.600 | 0 | 4.600 | 6.600 | 2.000 | 4.600 | 0 | 4.600 | 0 | 4.600 | 0 | | |
| | 52381000 Geringwertige Geräte, Ausrüstungs- und sonstige Gebrauchsgegenstände (Hauptamt) | 200 | 0 | 200 | 300 | 100 | 200 | 0 | 200 | 0 | 200 | 0 | | |
| 14. | - Abschreibungen auf immaterielle Vermögensgegenstände des Anlagevermögens und auf Sachanlagen sowie auf aktivierte Aufwendungen für die Inangangsetzung und Erweiterung der Verwaltung | 123.300 | 0 | 123.300 | 125.300 | 2.000 | 134.800 | -4.200 | 144.000 | -4.300 | 144.000 | -4.300 | | |
| | 53300000 Abschreibungen auf unbebaute Grundstücke und grundstücksgleiche Rechte | 16.300 | 0 | 16.300 | 18.300 | 2.000 | 18.800 | -4.200 | 19.100 | -4.300 | 19.100 | -4.300 | | |
| 18. | - Sonstige laufende Aufwendungen | 19.800 | 0 | 19.800 | 25.700 | 5.900 | 20.500 | -1.600 | 20.500 | -1.600 | 19.700 | -100 | | |
| | 56120000 Aufwendungen für Aus- und Fortbildung, Umschulung | 0 | 0 | 0 | 0 | 0 | 0 | -1.500 | 0 | -1.500 | 0 | 0 | | |
| | 56250000 Sachverständigen-, Gerichts- und ähnliche Aufwendungen | 9.000 | 0 | 9.000 | 14.000 | 5.000 | 9.800 | 0 | 9.800 | 0 | 9.000 | 0 | | |
| | 56251000 Aufwendungen für Steuerberatungsleistungen (Jagdpachten) | 100 | 0 | 100 | 0 | -100 | 0 | -100 | 0 | -100 | 0 | -100 | | |
| | 56810000 Grundsteuer | 200 | 0 | 200 | 1.200 | 1.000 | 200 | 0 | 200 | 0 | 200 | 0 | | |
| 19. | = Summe der laufenden Aufwendungen aus Verwaltungstätigkeit (Summe der Nummern 11 bis 18) | 1.345.200 | -3.800 | 1.341.400 | 1.295.800 | -49.400 | 1.326.600 | -60.900 | 977.900 | -55.700 | 992.200 | -48.500 | | |
| 20. | = Laufendes Ergebnis aus Verwaltungstätigkeit (Saldo der Nummern 10 und 19) | -1.163.600 | 3.800 | -1.159.800 | -1.161.800 | 1.800 | -1.148.200 | 57.700 | -799.500 | 52.500 | -813.800 | 45.300 | | |
| 24. | = Ordentliches Ergebnis (Summe der Nummern 20 und 23) | -1.163.600 | 3.800 | -1.159.800 | -1.161.800 | 1.800 | -1.148.200 | 57.700 | -799.500 | 52.500 | -813.800 | 45.300 | | |
| 28. | = Jahresergebnis (Jahresüberschuss/Jahresfehlbetrag) des Teilergebnisses vor Verrechnung der internen Leistungsbeziehungen | -1.163.600 | 3.800 | -1.159.800 | -1.161.800 | 1.800 | -1.148.200 | 57.700 | -799.500 | 52.500 | -813.800 | 45.300 | | |
| 30. | - Aufwendungen aus internen Leistungsbeziehungen | 45.700 | 0 | 45.700 | 39.300 | -6.400 | 39.700 | -6.500 | 40.400 | -5.800 | 40.900 | -5.700 | | |
| | 58100000 Aufwendungen aus internen Leistungsbeziehungen (Bauhof/ Bauamt) | 36.200 | 0 | 36.200 | 35.100 | -1.100 | 35.500 | -1.100 | 36.100 | -500 | 36.600 | -300 | | |
| | 58101000 Aufwendungen aus internen Leistungsbeziehungen (Bauhof/ GFM Dienstleister) | 2.100 | 0 | 2.100 | 900 | -1.200 | 900 | -1.200 | 900 | -1.200 | 900 | -1.200 | | |



Teilergebnishaushalt 2014

1. Nachtragshaushalt
Gemeinde: 12 Stadt Grevesmühlen

223

Datum: 24.07.2014

Uhrzeit: 08:24:21

Hauptproduktbereich 1 Zentrale Verwaltung
Produktbereich 11 Innere Verwaltung
Produktgruppe 114 Zentrale Dienste
Produkt 11401 Zentrales Gebäude- und Flächenmanagement

| Nr. | Ertrags- und Aufwandsarten (gemäß § 4 Absatz 10 i.V.m. § 2 Absatz 1 GemHVO-Doppik) | bisheriger Ansatz des Haushalts- jahres einschließ- lich bereits beschlossener Nachträge | beschlossene über-/außerplan- mäßige Aufwendungen | Zwischen- summe | Ansatz des Haushaltsjahres | | Planungsdaten des Haushaltsfolgejahres | | Planungsdaten des zweiten Haushaltsfolgejahres | | Planungsdaten des dritten Haushaltsfolgejahres | |
|-----|--|--|--|--------------------|-------------------------------|---|---|---|---|---|---|---|
| | | | | | Neuer Haushaltsansatz | Veränderung gegenüber dem bisherigen Haushaltsansatz | Neuer Haushaltsansatz | Veränderung gegenüber dem bisherigen Haushaltsansatz | Neuer Haushaltsansatz | Veränderung gegenüber dem bisherigen Haushaltsansatz | Neuer Haushaltsansatz | Veränderung gegenüber dem bisherigen Haushaltsansatz |
| | | | | | 2014 | 2014 | 2015 | 2015 | 2016 | 2016 | 2017 | 2017 |
| | | | | | in € | in € | in € | in € | in € | in € | in € | in € |
| | | 1 | 2 | 3 | 4 | 5 | 6 | 7 | 8 | 9 | 10 | 11 |
| | 58110000 Aufwendungen aus internen Leistungsbeziehungen (Bauhof/ HuOA/ Wahlen: SG OA) | 200 | 0 | 200 | 0 | -200 | 0 | -200 | 0 | -200 | 0 | -200 |
| | 58130000 Aufwendungen aus internen Leistungsbeziehungen (Bauhof/ HuOA) | 7.200 | 0 | 7.200 | 3.300 | -3.900 | 3.300 | -4.000 | 3.400 | -3.900 | 3.400 | -4.000 |
| 31. | Saldo der Erträge und Aufwendungen aus internen Leistungsbeziehungen (Saldo der Nummern 29 und 30) | -45.700 | 0 | -45.700 | -39.300 | 6.400 | -39.700 | 6.500 | -40.400 | 5.800 | -40.900 | 5.700 |
| 32. | = Jahresergebnis (Jahresüberschuss/Jahresfehlbetrag) des Teilhaushaltes nach Verrechnung der internen Leistungsbeziehungen (Summe der Nummern 28 und 31) | -1.209.300 | 3.800 | -1.205.500 | -1.201.100 | 8.200 | -1.187.900 | 64.200 | -839.900 | 58.300 | -854.700 | 51.000 |



Teilergebnishaushalt 2014

1. Nachtragshaushalt
Gemeinde: 12 Stadt Grevesmühlen

| | | |
|---------------------|-------|---------------------|
| Hauptproduktbereich | 1 | Zentrale Verwaltung |
| Produktbereich | 11 | Innere Verwaltung |
| Produktgruppe | 114 | Zentrale Dienste |
| Produkt | 11402 | Bauhof |

Zuordnung Teilhaushalt

THH 4: Bauhof
verantwortlich: Herr Lars Prahler

wesentliches Produkt

ja

Internes Produkt

ja

freiwillige Aufgabe

ja

Produktbeschreibung

- Interner Dienstleister für die Stadt Grevesmühlen:
- Grünflächenpflege und -anlage
(Spielplätze, Friedhöfe, Sportplätze, Grünflächen allgemein)
 - Unterhaltung Straßen, Wege und Plätze
 - Straßenreinigung
 - Winterdienst
 - Unterhaltung Entwässerungsanlagen
 - Abfallentsorgung
 - Gebäudeunterhaltung
 - Fahrzeughaltung

Amtsbereich/ Produktverantwortliche (r)

Bauamt / Frau Manuela Harder

sonstiges Produkt

Externes Produkt

Pflichtaufgabe

ja

Auftragsgrundlage

Stadtvertreterbeschluss
Aufträge aus den Geschäftsbereichen

| Nr. | Ertrags- und Aufwandsarten (gemäß § 4 Absatz 10 i.V.m. § 2 Absatz 1 GemHVO-Doppik) | bisheriger Ansatz des Haushalts- jahres einschließ- lich bereits beschlossener Nachträge | beschlossene über-/außerplan- mäßige Aufwendungen | Zwischen- summe | Ansatz des Haushaltsjahres | | Planungsdaten des Haushaltsfolgejahres | | Planungsdaten des zweiten Haushaltsfolgejahres | | Planungsdaten des dritten Haushaltsfolgejahres | |
|-----|--|--|--|--------------------|-------------------------------|---|---|---|---|---|---|---|
| | | | | | Neuer Haushaltsansatz | Veränderung gegenüber dem bisherigen Haushaltsansatz | Neuer Haushaltsansatz | Veränderung gegenüber dem bisherigen Haushaltsansatz | Neuer Haushaltsansatz | Veränderung gegenüber dem bisherigen Haushaltsansatz | Neuer Haushaltsansatz | Veränderung gegenüber dem bisherigen Haushaltsansatz |
| | | | | | 2014 | 2014 | 2015 | 2015 | 2016 | 2016 | 2017 | 2017 |
| | | in € | in € | in € | in € | in € | in € | in € | in € | in € | in € | in € |
| | | 1 | 2 | 3 | 4 | 5 | 6 | 7 | 8 | 9 | 10 | 11 |



Teilergebnishaushalt 2014

1. Nachtragshaushalt
Gemeinde: 12 Stadt Grevesmühlen

Hauptproduktbereich 1 Zentrale Verwaltung
Produktbereich 11 Innere Verwaltung
Produktgruppe 114 Zentrale Dienste
Produkt 11402 Bauhof

| Nr. | Ertrags- und Aufwandsarten (gemäß § 4 Absatz 10 i.V.m. § 2 Absatz 1 GemHVO-Doppik) | bisheriger Ansatz des Haushalts- jahres einschließ- lich bereits beschlossener Nachträge | beschlossene über-/außerplan- mäßige Aufwendungen | Zwischen- summe | Ansatz des Haushaltsjahres | | Planungsdaten des Haushaltsfolgejahres | | Planungsdaten des zweiten Haushaltsfolgejahres | | Planungsdaten des dritten Haushaltsfolgejahres | | |
|-----|--|--|--|--------------------|-------------------------------|---|---|---|---|---|---|---|----------|
| | | 2014 | 2014 | 2014 | Neuer Haushaltsansatz | Veränderung gegenüber dem bisherigen Haushaltsansatz | Neuer Haushaltsansatz | Veränderung gegenüber dem bisherigen Haushaltsansatz | Neuer Haushaltsansatz | Veränderung gegenüber dem bisherigen Haushaltsansatz | Neuer Haushaltsansatz | Veränderung gegenüber dem bisherigen Haushaltsansatz | |
| | | in € | in € | in € | in € | in € | in € | in € | in € | in € | in € | in € | |
| | | 1 | 2 | 3 | 4 | 5 | 6 | 7 | 8 | 9 | 10 | 11 | |
| 2. | + | Zuwendungen, allgemeine Umlagen und sonstige Transfererträge | 4.300 | 0 | 4.300 | 4.300 | 0 | 4.300 | 0 | 4.300 | 0 | 4.300 | 0 |
| 4. | + | Öffentlich-rechtliche Leistungsentgelte | 500 | 0 | 500 | 500 | 0 | 500 | 0 | 500 | 0 | 500 | 0 |
| 5. | + | Privatrechtliche Leistungsentgelte | 3.500 | 0 | 3.500 | 3.500 | 0 | 3.500 | 0 | 3.500 | 0 | 3.500 | 0 |
| 8. | + | Andere aktivierte Eigenleistungen | 8.000 | 0 | 8.000 | 8.500 | 500 | 5.000 | 0 | 5.000 | 0 | 5.000 | 0 |
| | | 45200000 Aktivierte Eigenleistungen Bauhof | 8.000 | 0 | 8.000 | 8.500 | 500 | 5.000 | 0 | 5.000 | 0 | 5.000 | 0 |
| 9. | + | Sonstige laufende Erträge | 300 | 0 | 300 | 800 | 500 | 300 | 0 | 300 | 0 | 300 | 0 |
| | | 46270000 Versicherungserstattungen | 0 | 0 | 0 | 500 | 500 | 0 | 0 | 0 | 0 | 0 | 0 |
| 10. | = | Summe der laufenden Erträge aus Verwaltungstätigkeit (Summe der Nummern 1 bis 9) | 16.600 | 0 | 16.600 | 17.600 | 1.000 | 13.600 | 0 | 13.600 | 0 | 13.600 | 0 |
| 11. | - | Personalaufwendungen | 785.000 | 0 | 785.000 | 779.400 | -5.600 | 795.000 | -1.700 | 814.900 | 6.100 | 835.200 | 14.300 |
| | | 50211000 Dienstbezüge | 1.100 | 0 | 1.100 | 1.100 | 0 | 1.100 | 0 | 1.200 | 100 | 1.200 | 0 |
| | | 50221000 Vergütungen | 629.000 | 0 | 629.000 | 631.000 | 2.000 | 643.600 | 5.200 | 659.700 | 11.700 | 676.200 | 18.500 |
| | | 50310000 Beiträge zu Versorgungskassen / Beamte | 600 | 0 | 600 | 0 | -600 | 0 | -600 | 0 | -600 | 0 | -600 |
| | | 50320000 Beiträge zu Versorgungskassen / Arbeitnehmer | 22.800 | 0 | 22.800 | 22.800 | 0 | 23.300 | 200 | 23.800 | 300 | 24.400 | 600 |
| | | 50420000 Beiträge zur gesetzlichen Sozialversicherung / Arbeitnehmer | 124.500 | 0 | 124.500 | 124.500 | 0 | 127.000 | 600 | 130.200 | 1.900 | 133.400 | 3.200 |
| | | 50490000 Beiträge zur gesetzlichen Sozialversicherung (Unfallversicherung) | 6.300 | 0 | 6.300 | 0 | -6.300 | 0 | -6.400 | 0 | -6.500 | 0 | -6.600 |
| | | 50510000 Beihilfen, Unterstützungsleistungen und dergleichen / Beamte | 100 | 0 | 100 | 0 | -100 | 0 | -100 | 0 | -100 | 0 | -100 |
| | | 50711000 Zuführungen zu Pensionsrückstellungen (Beamte) | 500 | 0 | 500 | 0 | -500 | 0 | -500 | 0 | -600 | 0 | -600 |
| | | 50712000 Zuführungen zu Beihilferückstellungen (Beamte) | 100 | 0 | 100 | 0 | -100 | 0 | -100 | 0 | -100 | 0 | -100 |
| 13. | - | Aufwendungen für Sach- und Dienstleistungen | 94.100 | 0 | 94.100 | 95.600 | 1.500 | 95.600 | 500 | 94.600 | 500 | 94.600 | 500 |
| | | 52312000 Unterhaltung und Bewirtschaftung der Außenanlagen | 200 | 0 | 200 | 0 | -200 | 0 | -200 | 0 | -200 | 0 | -200 |
| | | 52313000 Unterhaltung und Bewirtschaftung der Gebäude | 2.000 | 0 | 2.000 | 1.000 | -1.000 | 1.000 | -1.000 | 1.000 | -1.000 | 1.000 | -1.000 |



Teilergebnishaushalt 2014

1. Nachtragshaushalt
Gemeinde: 12 Stadt Grevesmühlen

Hauptproduktbereich 1 Zentrale Verwaltung
Produktbereich 11 Innere Verwaltung
Produktgruppe 114 Zentrale Dienste
Produkt 11402 Bauhof

| Nr. | Ertrags- und Aufwandsarten (gemäß § 4 Absatz 10 i.V.m. § 2 Absatz 1 GemHVO-Doppik) | bisheriger Ansatz des Haushalts- jahres einschließ- lich bereits beschlossener Nachträge | beschlossene über-/außerplan- mäßige Aufwendungen | Zwischen- summe | Ansatz des Haushaltsjahres | | Planungsdaten des Haushaltsfolgejahres | | Planungsdaten des zweiten Haushaltsfolgejahres | | Planungsdaten des dritten Haushaltsfolgejahres | |
|-----|---|--|--|--------------------|-------------------------------|---|---|---|---|---|---|---|
| | | 2014 | 2014 | 2014 | Neuer Haushaltsansatz | Veränderung gegenüber dem bisherigen Haushaltsansatz | Neuer Haushaltsansatz | Veränderung gegenüber dem bisherigen Haushaltsansatz | Neuer Haushaltsansatz | Veränderung gegenüber dem bisherigen Haushaltsansatz | Neuer Haushaltsansatz | Veränderung gegenüber dem bisherigen Haushaltsansatz |
| | | in € | in € | in € | in € | in € | in € | in € | in € | in € | in € | in € |
| | | 1 | 2 | 3 | 4 | 5 | 6 | 7 | 8 | 9 | 10 | 11 |
| | 52352000 Aufwendungen für Betriebs- und Schmierstoffe | 35.000 | 0 | 35.000 | 34.500 | -500 | 34.500 | -500 | 34.500 | -500 | 34.500 | -500 |
| | 52360000 Unterhaltung Anbaugeräte u. selbstfahrende Gerätschaften | 2.000 | 0 | 2.000 | 4.200 | 2.200 | 4.200 | 2.200 | 4.200 | 2.200 | 4.200 | 2.200 |
| | 52380000 Geringwertige Geräte, Ausstattungs-, Ausrüstungs- und sonstige Gebrauchsgegenstände | 1.500 | 0 | 1.500 | 2.500 | 1.000 | 1.500 | 0 | 1.500 | 0 | 1.500 | 0 |
| 14. | - Abschreibungen auf immaterielle Vermögensgegenstände des Anlagevermögens und auf Sachanlagen sowie auf aktivierte Aufwendungen für die Inangangsetzung und Erweiterung der Verwaltung | 48.700 | 0 | 48.700 | 51.100 | 2.400 | 52.600 | 2.800 | 50.400 | 2.800 | 45.500 | 2.700 |
| | 53800000 Abschreibungen auf Fahrzeuge, Maschinen und technische Anlagen, Betriebs- und Geschäftsausstattung | 36.100 | 0 | 36.100 | 37.700 | 1.600 | 39.900 | 2.800 | 40.300 | 2.800 | 35.400 | 2.700 |
| | 53801000 Abschreibungen auf Geringwertige Wirtschaftsgüter (GWG) | 2.200 | 0 | 2.200 | 3.000 | 800 | 2.500 | 0 | 2.500 | 0 | 2.500 | 0 |
| 18. | - Sonstige laufende Aufwendungen | 52.300 | 0 | 52.300 | 43.900 | -8.400 | 48.300 | 4.400 | 48.300 | 12.800 | 48.300 | 12.800 |
| | 56120000 Aufwendungen für Aus- und Fortbildung | 800 | 0 | 800 | 1.300 | 500 | 800 | 0 | 800 | 0 | 800 | 0 |
| | 56140000 Aufwendungen für betriebsärztliche Untersuchung | 500 | 0 | 500 | 100 | -400 | 500 | 0 | 500 | 0 | 500 | 0 |
| | 56220000 Leasing | 28.800 | 0 | 28.800 | 21.000 | -7.800 | 25.500 | 5.100 | 25.500 | 13.500 | 25.500 | 13.500 |
| | 56244000 Unterhaltung Hardware | 500 | 0 | 500 | 0 | -500 | 0 | -500 | 0 | -500 | 0 | -500 |
| | 56340000 Aufwendungen für Telefon und Handy (03881/713684) | 4.500 | 0 | 4.500 | 4.000 | -500 | 4.000 | -500 | 4.000 | -500 | 4.000 | -500 |
| | 56412000 Aufwendungen für Kfz-Versicherungen | 5.700 | 0 | 5.700 | 6.000 | 300 | 6.000 | 300 | 6.000 | 300 | 6.000 | 300 |
| 19. | = Summe der laufenden Aufwendungen aus Verwaltungstätigkeit (Summe der Nummern 11 bis 18) | 980.100 | 0 | 980.100 | 970.000 | -10.100 | 991.500 | 6.000 | 1.008.200 | 22.200 | 1.023.600 | 30.300 |
| 20. | = Laufendes Ergebnis aus Verwaltungstätigkeit (Saldo der Nummern 10 und 19) | -963.500 | 0 | -963.500 | -952.400 | 11.100 | -977.900 | -6.000 | -994.600 | -22.200 | -1.010.000 | -30.300 |
| 24. | = Ordentliches Ergebnis (Summe der Nummern 20 und 23) | -963.500 | 0 | -963.500 | -952.400 | 11.100 | -977.900 | -6.000 | -994.600 | -22.200 | -1.010.000 | -30.300 |
| 28. | = Jahresergebnis (Jahresüberschuss/Jahresfehlbetrag) des Teilergebnisses vor Verrechnung der internen Leistungsbeziehungen | -963.500 | 0 | -963.500 | -952.400 | 11.100 | -977.900 | -6.000 | -994.600 | -22.200 | -1.010.000 | -30.300 |



Teilergebnishaushalt 2014

1. Nachtragshaushalt
Gemeinde: 12 Stadt Grevesmühlen

Hauptproduktbereich 1 Zentrale Verwaltung
Produktbereich 11 Innere Verwaltung
Produktgruppe 114 Zentrale Dienste
Produkt 11402 Bauhof

| Nr. | Ertrags- und Aufwandsarten (gemäß § 4 Absatz 10 i.V.m. § 2 Absatz 1 GemHVO-Doppik) | bisheriger Ansatz des Haushalts- jahres einschließ- lich bereits beschlossener Nachträge | beschlossene über-/außerplan- mäßige Aufwendungen | Zwischen- summe | Ansatz des Haushaltsjahres | | Planungsdaten des Haushaltsfolgejahres | | Planungsdaten des zweiten Haushaltsfolgejahres | | Planungsdaten des dritten Haushaltsfolgejahres | | |
|-----|--|--|--|--------------------|-------------------------------|---|---|---|---|---|---|---|---------|
| | | 2014 | 2014 | 2014 | Neuer Haushaltsansatz | Veränderung gegenüber dem bisherigen Haushaltsansatz | Neuer Haushaltsansatz | Veränderung gegenüber dem bisherigen Haushaltsansatz | Neuer Haushaltsansatz | Veränderung gegenüber dem bisherigen Haushaltsansatz | Neuer Haushaltsansatz | Veränderung gegenüber dem bisherigen Haushaltsansatz | |
| | | in € | in € | in € | in € | in € | in € | in € | in € | in € | in € | in € | in € |
| | | 1 | 2 | 3 | 4 | 5 | 6 | 7 | 8 | 9 | 10 | 11 | |
| 29. | + | Erträge aus internen Leistungsbeziehungen | 989.600 | 0 | 989.600 | 988.200 | -1.400 | 1.013.700 | 15.700 | 1.030.400 | 31.900 | 1.045.800 | 40.000 |
| | | 48100000 Erträge aus internen Leistungsbeziehungen (Bauhof) | 965.900 | 0 | 965.900 | 964.500 | -1.400 | 990.000 | 15.700 | 1.006.700 | 31.900 | 1.022.100 | 40.000 |
| 30. | - | Aufwendungen aus internen Leistungsbeziehungen | 26.100 | 0 | 26.100 | 35.800 | 9.700 | 36.200 | 10.100 | 36.800 | 10.700 | 37.300 | 11.200 |
| | | 58100000 Aufwendungen aus internen Leistungsbeziehungen (Bauhof/ Bauamt) | 500 | 0 | 500 | 7.800 | 7.300 | 7.900 | 7.400 | 8.000 | 7.500 | 8.100 | 7.600 |
| | | 58102000 Aufwendungen aus internen Leistungsbeziehungen (Bauhof/ Bauhof intern) | 0 | 0 | 0 | 16.800 | 16.800 | 17.000 | 17.000 | 17.300 | 17.300 | 17.500 | 17.500 |
| | | 58110000 Aufwendungen aus internen Leistungsbeziehungen (Bauhof/ HuOA/ Wahlen: SG OA) | 24.000 | 0 | 24.000 | 0 | -24.000 | 0 | -24.000 | 0 | -24.000 | 0 | -24.000 |
| | | 58130000 Aufwendungen aus internen Leistungsbeziehungen (Bauhof/ HuOA) | 1.600 | 0 | 1.600 | 4.200 | 2.600 | 4.200 | 2.600 | 4.300 | 2.700 | 4.400 | 2.800 |
| | | 58150000 Aufwendungen aus internen Leistungsbeziehungen (Bauhof/ HuOA/ Wahlen _SB Personal/ Bezüge) | 0 | 0 | 0 | 7.000 | 7.000 | 7.100 | 7.100 | 7.200 | 7.200 | 7.300 | 7.300 |
| 31. | | Saldo der Erträge und Aufwendungen aus internen Leistungsbeziehungen (Saldo der Nummern 29 und 30) | 963.500 | 0 | 963.500 | 952.400 | -11.100 | 977.500 | 5.600 | 993.600 | 21.200 | 1.008.500 | 28.800 |
| 32. | = | Jahresergebnis (Jahresüberschuss/Jahresfehlbetrag) des Teilhaushaltes nach Verrechnung der internen Leistungsbeziehungen (Summe der Nummern 28 und 31) | 0 | 0 | 0 | 0 | 0 | -400 | -400 | -1.000 | -1.000 | -1.500 | -1.500 |



Teilergebnishaushalt 2014

1. Nachtragshaushalt

Gemeinde: 12 Stadt Grevesmühlen

| | | |
|---------------------|-------|---------------------------|
| Hauptproduktbereich | 1 | Zentrale Verwaltung |
| Produktbereich | 11 | Innere Verwaltung |
| Produktgruppe | 114 | Zentrale Dienste |
| Produkt | 11403 | Sonstige zentrale Dienste |

Zuordnung Teilhaushalt

THH 1: Zentrale Dienste

verantwortlich: Herr Jürgen Ditz

wesentliches Produkt

Internes Produkt

ja

freiwillige Aufgabe

Produktbeschreibung

Erbringung interner Dienstleistungen

- Zentrale Beschaffung von Verwaltungsbedarf, Geräten und Zubehör
- Verwaltung der Bücher und Druckschriften
- EDV, Telekommunikation
- Postdienst, Telefonzentrale, Zentralempfang
- Dienstfahrzeuge
- Rechtsangelegenheiten

Amtsbereich/ Produktverantwortliche (r)

Haupt- und Ordnungsamt / Wahlen // Frau Pirko Scheiderer

sonstiges Produkt

ja

Externes Produkt

Pflichtaufgabe

| Nr. | Ertrags- und Aufwandsarten (gemäß § 4 Absatz 10 i.V.m. § 2 Absatz 1 GemHVO-Doppik) | bisheriger Ansatz des Haushalts- jahres einschließ- lich bereits beschlossener Nachträge | beschlossene über-/außerplan- mäßige Aufwendungen | Zwischen- summe | Ansatz des Haushaltsjahres | | Planungsdaten des Haushaltsfolgejahres | | Planungsdaten des zweiten Haushaltsfolgejahres | | Planungsdaten des dritten Haushaltsfolgejahres | | |
|-----|--|--|--|--------------------|-------------------------------|---|---|---|---|---|---|---|----------|
| | | | | | Neuer Haushaltsansatz | Veränderung gegenüber dem bisherigen Haushaltsansatz | Neuer Haushaltsansatz | Veränderung gegenüber dem bisherigen Haushaltsansatz | Neuer Haushaltsansatz | Veränderung gegenüber dem bisherigen Haushaltsansatz | Neuer Haushaltsansatz | Veränderung gegenüber dem bisherigen Haushaltsansatz | |
| | | | | | 2014 | 2014 | 2015 | 2015 | 2016 | 2016 | 2017 | 2017 | |
| | | | | | in € | in € | in € | in € | in € | in € | in € | in € | |
| | | 1 | 2 | 3 | 4 | 5 | 6 | 7 | 8 | 9 | 10 | 11 | |
| 2. | + | Zuwendungen, allgemeine Umlagen und sonstige Transfererträge | 6.600 | 0 | 6.600 | 6.600 | 0 | 6.400 | 0 | 5.300 | 0 | 5.200 | 0 |
| 4. | + | Öffentlich-rechtliche Leistungsentgelte | 600 | 0 | 600 | 600 | 0 | 600 | 0 | 600 | 0 | 600 | 0 |
| 6. | + | Kostenerstattungen und Kostenumlagen | 0 | 0 | 0 | 0 | 0 | 15.000 | 0 | 0 | 0 | 0 | 0 |
| 10. | = | Summe der laufenden Erträge aus Verwaltungstätigkeit (Summe der Nummern 1 bis 9) | 7.200 | 0 | 7.200 | 7.200 | 0 | 22.000 | 0 | 5.900 | 0 | 5.800 | 0 |



Teilergebnishaushalt 2014

1. Nachtragshaushalt
Gemeinde: 12 Stadt Grevesmühlen

Hauptproduktbereich 1 Zentrale Verwaltung
Produktbereich 11 Innere Verwaltung
Produktgruppe 114 Zentrale Dienste
Produkt 11403 Sonstige zentrale Dienste

| Nr. | Ertrags- und Aufwandsarten (gemäß § 4 Absatz 10 i.V.m. § 2 Absatz 1 GemHVO-Doppik) | bisheriger Ansatz des Haushalts- jahres einschließ- lich bereits beschlossener Nachträge | beschlossene über-/außerplan- mäßige Aufwendungen | Zwischen- summe | Ansatz des Haushaltsjahres | | Planungsdaten des Haushaltsfolgejahres | | Planungsdaten des zweiten Haushaltsfolgejahres | | Planungsdaten des dritten Haushaltsfolgejahres | | |
|-----|---|--|--|--------------------|-------------------------------|---|---|---|---|---|---|---|------|
| | | 2014 | 2014 | 2014 | Neuer Haushaltsansatz | Veränderung gegenüber dem bisherigen Haushaltsansatz | Neuer Haushaltsansatz | Veränderung gegenüber dem bisherigen Haushaltsansatz | Neuer Haushaltsansatz | Veränderung gegenüber dem bisherigen Haushaltsansatz | Neuer Haushaltsansatz | Veränderung gegenüber dem bisherigen Haushaltsansatz | |
| | | in € | in € | in € | in € | in € | in € | in € | in € | in € | in € | in € | in € |
| | | 1 | 2 | 3 | 4 | 5 | 6 | 7 | 8 | 9 | 10 | 11 | |
| 11. | - Personalaufwendungen | 195.200 | 0 | 195.200 | 189.200 | -6.000 | 193.000 | -5.200 | 197.900 | -3.500 | 202.800 | -1.800 | |
| | 50221000 Vergütungen | 149.600 | 0 | 149.600 | 153.200 | 3.600 | 156.300 | 4.500 | 160.200 | 6.100 | 164.200 | 7.800 | |
| | 50310000 Beiträge zu Versorgungskassen / Beamte | 4.800 | 0 | 4.800 | 0 | -4.800 | 0 | -4.900 | 0 | -4.900 | 0 | -5.000 | |
| | 50320000 Beiträge zu Versorgungskassen / Arbeitnehmer | 5.300 | 0 | 5.300 | 5.600 | 300 | 5.700 | 300 | 5.900 | 400 | 6.000 | 500 | |
| | 50420000 Beiträge zur gesetzlichen Sozialversicherung / Arbeitnehmer | 29.600 | 0 | 29.600 | 30.400 | 800 | 31.000 | 1.000 | 31.800 | 1.300 | 32.600 | 1.600 | |
| | 50490000 Beiträge zur gesetzlichen Sozialversicherung (Unfallversicherung) | 1.500 | 0 | 1.500 | 0 | -1.500 | 0 | -1.500 | 0 | -1.500 | 0 | -1.600 | |
| | 50711000 Zuführungen zu Pensionsrückstellungen (Beamte) | 3.700 | 0 | 3.700 | 0 | -3.700 | 0 | -3.900 | 0 | -4.100 | 0 | -4.300 | |
| | 50712000 Zuführungen zu Beihilferückstellungen (Beamte) | 700 | 0 | 700 | 0 | -700 | 0 | -700 | 0 | -800 | 0 | -800 | |
| 13. | - Aufwendungen für Sach- und Dienstleistungen | 19.000 | 0 | 19.000 | 19.000 | 0 | 17.000 | 0 | 17.000 | 0 | 17.000 | 0 | |
| 14. | - Abschreibungen auf immaterielle Vermögensgegenstände des Anlagevermögens und auf Sachanlagen sowie auf aktivierte Aufwendungen für die Inangangsetzung und Erweiterung der Verwaltung | 70.500 | 0 | 70.500 | 73.500 | 3.000 | 80.500 | 5.800 | 71.600 | 5.800 | 64.600 | 5.800 | |
| | 53200000 Abschreibungen auf immaterielle Vermögensgegenstände | 14.700 | 0 | 14.700 | 16.800 | 2.100 | 21.200 | 4.300 | 20.100 | 4.300 | 15.300 | 4.300 | |
| | 53800000 Abschreibungen auf Fahrzeuge, Maschinen und technische Anlagen, Betriebs- und Geschäftsausstattung | 49.800 | 0 | 49.800 | 51.500 | 1.700 | 53.300 | 1.500 | 45.500 | 1.500 | 43.300 | 1.500 | |
| | 53801000 Abschreibungen auf Geringwertige Wirtschaftsgüter (GWG) | 6.000 | 0 | 6.000 | 5.200 | -800 | 6.000 | 0 | 6.000 | 0 | 6.000 | 0 | |
| 16. | - Zuwendungen, Umlagen und sonstige Transferaufwendungen | 3.900 | 0 | 3.900 | 3.900 | 0 | 3.900 | 0 | 3.900 | 0 | 3.900 | 0 | |
| 18. | - Sonstige laufende Aufwendungen | 302.100 | -21.500 | 280.600 | 276.300 | -25.800 | 288.900 | 800 | 288.900 | 800 | 288.900 | 800 | |
| | 56243000 Unterhaltung Software, Updates | 70.000 | -21.500 | 48.500 | 46.500 | -23.500 | 55.000 | 0 | 55.000 | 0 | 55.000 | 0 | |
| | 56310000 Büromaterial | 20.000 | 0 | 20.000 | 18.000 | -2.000 | 20.000 | 0 | 20.000 | 0 | 20.000 | 0 | |
| | 56320000 Fachliteratur, Zeitschriften | 15.000 | 0 | 15.000 | 13.600 | -1.400 | 15.000 | 0 | 15.000 | 0 | 15.000 | 0 | |
| | 56346000 Rundfunk- und Fernsehgebühren | 0 | 0 | 0 | 2.000 | 2.000 | 2.000 | 2.000 | 2.000 | 2.000 | 2.000 | 2.000 | |



Teilergebnishaushalt 2014

1. Nachtragshaushalt
Gemeinde: 12 Stadt Grevesmühlen

Hauptproduktbereich 1 Zentrale Verwaltung
Produktbereich 11 Innere Verwaltung
Produktgruppe 114 Zentrale Dienste
Produkt 11403 Sonstige zentrale Dienste

| Nr. | Ertrags- und Aufwandsarten (gemäß § 4 Absatz 10 i.V.m. § 2 Absatz 1 GemHVO-Doppik) | bisheriger Ansatz | beschlossene | Zwischen- | Ansatz des | | Planungsdaten des | | Planungsdaten des | | Planungsdaten des | | | |
|-----|--|-------------------|------------------|-----------|-----------------|-----------------|-------------------|----------------------|-------------------|------------------------------|-------------------|------------------------------|-----------------|----------------|
| | | des Haushalts- | über-/außerplan- | | summe | Haushaltsjahres | | Haushaltsfolgejahres | | zweiten Haushaltsfolgejahres | | dritten Haushaltsfolgejahres | | |
| | | jahres- | mäßige | | Neuer | Veränderung | Neuer | Veränderung | Neuer | Veränderung | Neuer | Veränderung | Neuer | Veränderung |
| | | einschließ- | Aufwendungen | | Haushaltsansatz | gegenüber | Haushaltsansatz | gegenüber | Haushaltsansatz | gegenüber | Haushaltsansatz | gegenüber | Haushaltsansatz | gegenüber |
| | | lich bereits | | | dem bisherigen | dem bisherigen | dem bisherigen | dem bisherigen | dem bisherigen | dem bisherigen | dem bisherigen | dem bisherigen | dem bisherigen | dem bisherigen |
| | | 2014 | 2014 | 2014 | 2014 | 2014 | 2015 | 2015 | 2016 | 2016 | 2017 | 2017 | | |
| | | in € | in € | in € | in € | in € | in € | in € | in € | in € | in € | in € | | |
| | | 1 | 2 | 3 | 4 | 5 | 6 | 7 | 8 | 9 | 10 | 11 | | |
| | 56390000 Sonstige Geschäftsaufwendungen | 3.000 | 0 | 3.000 | 1.000 | -2.000 | 1.000 | -2.000 | 1.000 | -2.000 | 1.000 | -2.000 | | |
| | 56416000 Umlagen an Schadensausgleichskassen KSA | 8.000 | 0 | 8.000 | 8.300 | 300 | 8.000 | 0 | 8.000 | 0 | 8.000 | 0 | | |
| | 56419000 Elektronikversicherungen | 0 | 0 | 0 | 800 | 800 | 800 | 800 | 800 | 800 | 800 | 800 | | |
| 19. | = Summe der laufenden Aufwendungen aus Verwaltungstätigkeit (Summe der Nummern 11 bis 18) | 590.700 | -21.500 | 569.200 | 561.900 | -28.800 | 583.300 | 1.400 | 579.300 | 3.100 | 577.200 | 4.800 | | |
| 20. | = Laufendes Ergebnis aus Verwaltungstätigkeit (Saldo der Nummern 10 und 19) | -583.500 | 21.500 | -562.000 | -554.700 | 28.800 | -561.300 | -1.400 | -573.400 | -3.100 | -571.400 | -4.800 | | |
| 24. | = Ordentliches Ergebnis (Summe der Nummern 20 und 23) | -583.500 | 21.500 | -562.000 | -554.700 | 28.800 | -561.300 | -1.400 | -573.400 | -3.100 | -571.400 | -4.800 | | |
| 28. | = Jahresergebnis (Jahresüberschuss/Jahresfehlbetrag) des Teilhaushaltes vor Verrechnung der internen Leistungsbeziehungen | -583.500 | 21.500 | -562.000 | -554.700 | 28.800 | -561.300 | -1.400 | -573.400 | -3.100 | -571.400 | -4.800 | | |
| 30. | - Aufwendungen aus internen Leistungsbeziehungen | 900 | 0 | 900 | 300 | -600 | 300 | -600 | 300 | -600 | 300 | -700 | | |
| | 58130000 Aufwendungen aus internen Leistungsbeziehungen (Bauhof/ HuOA) | 900 | 0 | 900 | 300 | -600 | 300 | -600 | 300 | -600 | 300 | -700 | | |
| 31. | Saldo der Erträge und Aufwendungen aus internen Leistungsbeziehungen (Saldo der Nummern 29 und 30) | -900 | 0 | -900 | -300 | 600 | -300 | 600 | -300 | 600 | -300 | 700 | | |
| 32. | = Jahresergebnis (Jahresüberschuss/Jahresfehlbetrag) des Teilhaushaltes nach Verrechnung der internen Leistungsbeziehungen (Summe der Nummern 28 und 31) | -584.400 | 21.500 | -562.900 | -555.000 | 29.400 | -561.600 | -800 | -573.700 | -2.500 | -571.700 | -4.100 | | |



Teilergebnishaushalt 2014

1. Nachtragshaushalt
Gemeinde: 12 Stadt Grevesmühlen

| | | |
|---------------------|-------|---------------------|
| Hauptproduktbereich | 1 | Zentrale Verwaltung |
| Produktbereich | 11 | Innere Verwaltung |
| Produktgruppe | 116 | Finanzen |
| Produkt | 11601 | Finanzverwaltung |

Zuordnung Teilhaushalt

THH 1: Zentrale Dienste
verantwortlich: Herr Jürgen Ditz

wesentliches Produkt

Internes Produkt

ja

freiwillige Aufgabe

Produktbeschreibung

- Haushalts- und Finanzplanung einschl. Nachträgen und Haushaltssicherungskonzepten
- Rechnungswesen und Jahresabschluss/Konzernabschluss
- Schuldenverwaltung, Bürgerschaftsverwaltung
- Gemeinde als Steuerschuldnerin
- Anträge auf Fördermittel und Zuweisungen
- Festsetzung und Erhebung von Steuern und Umlagen
- Anlagenbuchhaltung
- Kosten- und Leistungsrechnung
- Zahlungsverkehr einschl. Mahnung und Vollstreckung (auch Amtshilfe)
- Liquiditätsplanung und Geldanlagen

Amtsbereich/ Produktverantwortliche (r)

Finanzen/ Frau Kristine Lenschow

sonstiges Produkt

ja

Externes Produkt

ja

Pflichtaufgabe

ja

| Nr. | Ertrags- und Aufwandsarten (gemäß § 4 Absatz 10 i.V.m. § 2 Absatz 1 GemHVO-Doppik) | bisheriger Ansatz des Haushalts- jahres einschließ- lich bereits beschlossener Nachträge | beschlossene über-/außerplan- mäßige Aufwendungen | Zwischen- summe | Ansatz des Haushaltsjahres | | Planungsdaten des Haushaltsfolgejahres | | Planungsdaten des zweiten Haushaltsfolgejahres | | Planungsdaten des dritten Haushaltsfolgejahres | |
|-----|--|--|--|--------------------|-------------------------------|---|---|---|---|---|---|---|
| | | | | | Neuer Haushaltsansatz | Veränderung gegenüber dem bisherigen Haushaltsansatz | Neuer Haushaltsansatz | Veränderung gegenüber dem bisherigen Haushaltsansatz | Neuer Haushaltsansatz | Veränderung gegenüber dem bisherigen Haushaltsansatz | Neuer Haushaltsansatz | Veränderung gegenüber dem bisherigen Haushaltsansatz |
| | | | | | 2014 | 2014 | 2014 | 2014 | 2014 | 2014 | 2015 | 2015 |
| | | in € | in € | in € | in € | in € | in € | in € | in € | in € | in € | in € |
| | | 1 | 2 | 3 | 4 | 5 | 6 | 7 | 8 | 9 | 10 | 11 |



Teilergebnishaushalt 2014

1. Nachtragshaushalt
Gemeinde: 12 Stadt Grevesmühlen

Hauptproduktbereich 1 Zentrale Verwaltung
Produktbereich 11 Innere Verwaltung
Produktgruppe 116 Finanzen
Produkt 11601 Finanzverwaltung

| Nr. | Ertrags- und Aufwandsarten (gemäß § 4 Absatz 10 i.V.m. § 2 Absatz 1 GemHVO-Doppik) | bisheriger Ansatz des Haushalts- jahres einschließ- lich bereits beschlossener Nachträge | beschlossene über-/außerplan- mäßige Aufwendungen | Zwischen- summe | Ansatz des Haushaltsjahres | | Planungsdaten des Haushaltsfolgejahres | | Planungsdaten des zweiten Haushaltsfolgejahres | | Planungsdaten des dritten Haushaltsfolgejahres | | |
|-----|--|--|--|--------------------|-------------------------------|---|---|---|---|---|---|---|---------------|
| | | 2014 | 2014 | 2014 | Neuer Haushaltsansatz | Veränderung gegenüber dem bisherigen Haushaltsansatz | Neuer Haushaltsansatz | Veränderung gegenüber dem bisherigen Haushaltsansatz | Neuer Haushaltsansatz | Veränderung gegenüber dem bisherigen Haushaltsansatz | Neuer Haushaltsansatz | Veränderung gegenüber dem bisherigen Haushaltsansatz | |
| | | in € | in € | in € | in € | in € | in € | in € | in € | in € | in € | in € | in € |
| | | 1 | 2 | 3 | 4 | 5 | 6 | 7 | 8 | 9 | 10 | 11 | |
| 2. | + | Zuwendungen, allgemeine Umlagen und sonstige Transfererträge | 13.000 | 0 | 13.000 | 13.100 | 100 | 13.100 | 0 | 5.500 | 0 | 0 | 0 |
| | | 41441000 Erstattungen Arbeitsamt | 13.000 | 0 | 13.000 | 13.100 | 100 | 13.100 | 0 | 5.500 | 0 | 0 | 0 |
| 4. | + | Öffentlich-rechtliche Leistungsentgelte | 300 | 0 | 300 | 300 | 0 | 300 | 0 | 300 | 0 | 300 | 0 |
| 6. | + | Kostenerstattungen und Kostenumlagen | 7.400 | 0 | 7.400 | 7.900 | 500 | 3.800 | 0 | 3.800 | 0 | 3.800 | 0 |
| | | 44245000 Kostenerstattungen aus Amtshilfeersuchen von Anstalten des öffentlichen Rechts | 2.500 | 0 | 2.500 | 3.000 | 500 | 2.500 | 0 | 2.500 | 0 | 2.500 | 0 |
| 9. | + | Sonstige laufende Erträge | 25.500 | 0 | 25.500 | 25.500 | 0 | 22.000 | 0 | 22.000 | 0 | 22.000 | 0 |
| 10. | = | Summe der laufenden Erträge aus Verwaltungstätigkeit (Summe der Nummern 1 bis 9) | 46.200 | 0 | 46.200 | 46.800 | 600 | 39.200 | 0 | 31.600 | 0 | 26.100 | 0 |
| 11. | - | Personalaufwendungen | 756.900 | 0 | 756.900 | 729.800 | -27.100 | 743.600 | -22.600 | 764.900 | -14.500 | 787.000 | -5.700 |
| | | 50211000 Dienstbezüge | 72.500 | 0 | 72.500 | 73.100 | 600 | 74.600 | 1.000 | 76.400 | 1.700 | 78.300 | 2.500 |
| | | 50221000 Vergütungen | 475.300 | 0 | 475.300 | 490.200 | 14.900 | 500.000 | 17.600 | 512.500 | 22.800 | 525.300 | 28.300 |
| | | 50310000 Beiträge zu Versorgungskassen / Beamte | 38.700 | 0 | 38.700 | 0 | -38.700 | 0 | -39.300 | 0 | -39.900 | 0 | -40.500 |
| | | 50320000 Beiträge zu Versorgungskassen / Arbeitnehmer | 17.400 | 0 | 17.400 | 18.000 | 600 | 18.400 | 700 | 18.800 | 900 | 19.300 | 1.100 |
| | | 50420000 Beiträge zur gesetzlichen Sozialversicherung / Arbeitnehmer | 94.500 | 0 | 94.500 | 94.500 | 0 | 96.400 | 500 | 98.800 | 1.400 | 101.300 | 2.500 |
| | | 50490000 Beiträge zur gesetzlichen Sozialversicherung (Unfallversicherung) | 4.800 | 0 | 4.800 | 0 | -4.800 | 0 | -4.900 | 0 | -4.900 | 0 | -5.000 |
| | | 50510000 Beihilfen, Unterstützungsleistungen und dergleichen / Beamte | 5.800 | 0 | 5.800 | 6.100 | 300 | 6.200 | 300 | 6.400 | 400 | 6.500 | 400 |
| | | 50711000 Zuführungen zu Pensionsrückstellungen (Beamte) | 36.900 | 0 | 36.900 | 36.900 | 0 | 40.000 | 1.300 | 43.300 | 2.600 | 46.900 | 4.200 |
| | | 50712000 Zuführungen zu Beihilferückstellungen (Beamte) | 7.400 | 0 | 7.400 | 7.400 | 0 | 8.000 | 200 | 8.700 | 500 | 9.400 | 800 |
| 13. | - | Aufwendungen für Sach- und Dienstleistungen | 200 | 0 | 200 | 200 | 0 | 200 | 0 | 200 | 0 | 200 | 0 |
| 18. | - | Sonstige laufende Aufwendungen | 48.300 | 0 | 48.300 | 48.300 | 0 | 14.300 | 0 | 14.300 | 0 | 14.300 | 0 |
| 19. | = | Summe der laufenden Aufwendungen aus Verwaltungstätigkeit (Summe der Nummern 11 bis 18) | 805.400 | 0 | 805.400 | 778.300 | -27.100 | 758.100 | -22.600 | 779.400 | -14.500 | 801.500 | -5.700 |



Teilergebnishaushalt 2014

1. Nachtragshaushalt

Gemeinde: 12 Stadt Grevesmühlen

233

Datum: 24.07.2014

Uhrzeit: 08:24:21

| | | |
|---------------------|-------|---------------------|
| Hauptproduktbereich | 1 | Zentrale Verwaltung |
| Produktbereich | 11 | Innere Verwaltung |
| Produktgruppe | 116 | Finanzen |
| Produkt | 11601 | Finanzverwaltung |

| Nr. | Ertrags- und Aufwandsarten (gemäß § 4 Absatz 10 i.V.m. § 2 Absatz 1 GemHVO-Doppik) | bisheriger Ansatz des Haushalts- jahres einschließ- lich bereits beschlossener Nachträge | beschlossene über-/außerplan- mäßige Aufwendungen | Zwischen- summe | Ansatz des Haushaltsjahres | | Planungsdaten des Haushaltsfolgejahres | | Planungsdaten des zweiten Haushaltsfolgejahres | | Planungsdaten des dritten Haushaltsfolgejahres | | |
|-----|--|---|--|--------------------|-------------------------------|---|---|---|---|---|---|---|-------|
| | | | | | Neuer Haushaltsansatz | Veränderung gegenüber dem bisherigen Haushaltsansatz | Neuer Haushaltsansatz | Veränderung gegenüber dem bisherigen Haushaltsansatz | Neuer Haushaltsansatz | Veränderung gegenüber dem bisherigen Haushaltsansatz | Neuer Haushaltsansatz | Veränderung gegenüber dem bisherigen Haushaltsansatz | |
| | | | | | 2014 | 2014 | 2015 | 2015 | 2016 | 2016 | 2017 | 2017 | |
| | | | | | in € | in € | in € | in € | in € | in € | in € | in € | |
| | | 1 | 2 | 3 | 4 | 5 | 6 | 7 | 8 | 9 | 10 | 11 | |
| 20. | = | Laufendes Ergebnis aus Verwaltungstätigkeit (Saldo der Nummern 10 und 19) | -759.200 | 0 | -759.200 | -731.500 | 27.700 | -718.900 | 22.600 | -747.800 | 14.500 | -775.400 | 5.700 |
| 24. | = | Ordentliches Ergebnis (Summe der Nummern 20 und 23) | -759.200 | 0 | -759.200 | -731.500 | 27.700 | -718.900 | 22.600 | -747.800 | 14.500 | -775.400 | 5.700 |
| 28. | = | Jahresergebnis (Jahresüberschuss/Jahresfehlbetrag) des Teilhaushaltes vor Verrechnung der internen Leistungsbeziehungen | -759.200 | 0 | -759.200 | -731.500 | 27.700 | -718.900 | 22.600 | -747.800 | 14.500 | -775.400 | 5.700 |
| 32. | = | Jahresergebnis (Jahresüberschuss/Jahresfehlbetrag) des Teilhaushaltes nach Verrechnung der internen Leistungsbeziehungen (Summe der Nummern 28 und 31) | -759.200 | 0 | -759.200 | -731.500 | 27.700 | -718.900 | 22.600 | -747.800 | 14.500 | -775.400 | 5.700 |



Teilergebnishaushalt 2014

1. Nachtragshaushalt
Gemeinde: 12 Stadt Grevesmühlen

| | | |
|---------------------|-------|------------------------|
| Hauptproduktbereich | 1 | Zentrale Verwaltung |
| Produktbereich | 12 | Sicherheit und Ordnung |
| Produktgruppe | 121 | Statistik und Wahlen |
| Produkt | 12101 | Statistik und Wahlen |

Zuordnung Teilhaushalt

THH 1: Zentrale Dienste
verantwortlich: Herr Jürgen Ditz

wesentliches Produkt

Internes Produkt

freiwillige Aufgabe

Produktbeschreibung

- Vorbereitung und Durchführung von Wahlen
- Erstellung der Statistiken zur Wahl
- Ab dem 01.10.2010 Vorbereitung und Durchführung ZENSUS (Das statistischen Amt Mecklenburg-Vorpommern führt bis etwa zum 31.03.2012 eine Personen- und Gebäudezählung in der Stadt durch. Für die Zählung der amtsangehörigen Gemeinden ist der Landkreis zuständig.)
- Wirtschaftliche Durchführung

Amtsbereich/ Produktverantwortliche (r)

Haupt- und Ordnungsamt/ Wahlen // Frau Pirko Scheiderer

sonstiges Produkt

ja

Externes Produkt

ja

Pflichtaufgabe

ja

Auftragsgrundlage

Bundes- und Landesgesetze
Wahlausschuss

| Nr. | Ertrags- und Aufwandsarten (gemäß § 4 Absatz 10 i.V.m. § 2 Absatz 1 GemHVO-Doppik) | bisheriger Ansatz des Haushalts- jahres einschließ- lich bereits beschlossener Nachträge | beschlossene über-/außerplan- mäßige Aufwendungen | Zwischen- summe | Ansatz des Haushaltsjahres | | Planungsdaten des Haushaltsfolgejahres | | Planungsdaten des zweiten Haushaltsfolgejahres | | Planungsdaten des dritten Haushaltsfolgejahres | |
|-----|--|--|--|--------------------|-------------------------------|---|---|---|---|---|---|---|
| | | | | | Neuer Haushaltsansatz | Veränderung gegenüber dem bisherigen Haushaltsansatz | Neuer Haushaltsansatz | Veränderung gegenüber dem bisherigen Haushaltsansatz | Neuer Haushaltsansatz | Veränderung gegenüber dem bisherigen Haushaltsansatz | Neuer Haushaltsansatz | Veränderung gegenüber dem bisherigen Haushaltsansatz |
| | | | | | 2014 | 2014 | 2015 | 2015 | 2016 | 2016 | 2017 | 2017 |
| | | | | | in € | in € | in € | in € | in € | in € | in € | in € |
| | | 1 | 2 | 3 | 4 | 5 | 6 | 7 | 8 | 9 | 10 | 11 |
| 6. | + Kostenerstattungen und Kostenumlagen | 5.500 | 0 | 5.500 | 5.500 | 0 | 0 | 0 | 5.000 | 0 | 5.000 | 0 |
| 10. | = Summe der laufenden Erträge aus Verwaltungstätigkeit (Summe der Nummern 1 bis 9) | 5.500 | 0 | 5.500 | 5.500 | 0 | 0 | 0 | 5.000 | 0 | 5.000 | 0 |



Teilergebnishaushalt 2014

1. Nachtragshaushalt

Gemeinde: 12 Stadt Grevesmühlen

Hauptproduktbereich 1 Zentrale Verwaltung
 Produktbereich 12 Sicherheit und Ordnung
 Produktgruppe 121 Statistik und Wahlen
 Produkt 12101 Statistik und Wahlen

| Nr. | Ertrags- und Aufwandsarten (gemäß § 4 Absatz 10 i.V.m. § 2 Absatz 1 GemHVO-Doppik) | bisheriger Ansatz des Haushalts- jahres einschließ- lich bereits beschlossener Nachträge | beschlossene über-/außerplan- mäßige Aufwendungen | Zwischen- summe | Ansatz des Haushaltsjahres | | Planungsdaten des Haushaltsfolgejahres | | Planungsdaten des zweiten Haushaltsfolgejahres | | Planungsdaten des dritten Haushaltsfolgejahres | | |
|-----|--|---|--|--------------------|-------------------------------|---|---|---|---|---|---|---|----------------|
| | | | | | Neuer Haushaltsansatz | Veränderung gegenüber dem bisherigen Haushaltsansatz | Neuer Haushaltsansatz | Veränderung gegenüber dem bisherigen Haushaltsansatz | Neuer Haushaltsansatz | Veränderung gegenüber dem bisherigen Haushaltsansatz | Neuer Haushaltsansatz | Veränderung gegenüber dem bisherigen Haushaltsansatz | |
| | | | | | 2014 | 2014 | 2015 | 2015 | 2016 | 2016 | 2017 | 2017 | |
| | | | | | in € | in € | in € | in € | in € | in € | in € | in € | |
| | | 1 | 2 | 3 | 4 | 5 | 6 | 7 | 8 | 9 | 10 | 11 | |
| 11. | - | Personalaufwendungen | 39.800 | 0 | 39.800 | 32.100 | -7.700 | 27.400 | -13.200 | 28.000 | -13.200 | 28.500 | -13.500 |
| | | 50190000 Aufwendungen für ehrenamtliche Tätigkeiten | 6.900 | 0 | 6.900 | 12.000 | 5.100 | 6.900 | 0 | 6.900 | 0 | 6.900 | 0 |
| | | 50211000 Dienstbezüge | 4.000 | 0 | 4.000 | 4.100 | 100 | 4.200 | 100 | 4.300 | 200 | 4.400 | 200 |
| | | 50221000 Vergütungen | 12.300 | 0 | 12.300 | 12.300 | 0 | 12.500 | 0 | 12.900 | 200 | 13.200 | 300 |
| | | 50310000 Beiträge zu Versorgungskassen / Beamte | 7.200 | 0 | 7.200 | 0 | -7.200 | 0 | -7.300 | 0 | -7.400 | 0 | -7.500 |
| | | 50420000 Beiträge zur gesetzlichen Sozialversicherung / Arbeitnehmer | 2.400 | 0 | 2.400 | 2.500 | 100 | 2.600 | 200 | 2.600 | 100 | 2.700 | 200 |
| | | 50490000 Beiträge zur gesetzlichen Sozialversicherung (Unfallversicherung) | 200 | 0 | 200 | 0 | -200 | 0 | -200 | 0 | -200 | 0 | -200 |
| | | 50711000 Zuführungen zu Pensionsrückstellungen (Beamte) | 5.000 | 0 | 5.000 | 300 | -4.700 | 300 | -5.000 | 400 | -5.100 | 400 | -5.400 |
| | | 50712000 Zuführungen zu Beihilferückstellungen (Beamte) | 1.000 | 0 | 1.000 | 100 | -900 | 100 | -1.000 | 100 | -1.000 | 100 | -1.100 |
| 13. | - | Aufwendungen für Sach- und Dienstleistungen | 8.800 | 0 | 8.800 | 9.700 | 900 | 0 | 0 | 8.800 | 0 | 8.800 | 0 |
| | | 52380000 Geringwertige Geräte, Ausstattungs-, Ausrüstungs- und sonstige Gebrauchsgegenstände | 200 | 0 | 200 | 1.100 | 900 | 0 | 0 | 200 | 0 | 200 | 0 |
| 14. | - | Abschreibungen auf immaterielle Vermögensgegenstände des Anlagevermögens und auf Sachanlagen sowie auf aktivierte Aufwendungen für die Inangangsetzung und Erweiterung der Verwaltung | 1.900 | 0 | 1.900 | 1.900 | 0 | 1.700 | 0 | 100 | 0 | 100 | 0 |
| 18. | - | Sonstige laufende Aufwendungen | 7.500 | 0 | 7.500 | 9.400 | 1.900 | 500 | 0 | 7.500 | 0 | 6.500 | 0 |
| | | 56130000 Aufwendungen für Fahrkosten | 500 | 0 | 500 | 1.200 | 700 | 500 | 0 | 500 | 0 | 500 | 0 |
| | | 56210000 Mieten Wohnraum | 100 | 0 | 100 | 200 | 100 | 0 | 0 | 100 | 0 | 100 | 0 |
| | | 56390000 Aufwendungen für Verpflegung Wahlvorstände | 900 | 0 | 900 | 2.000 | 1.100 | 0 | 0 | 900 | 0 | 900 | 0 |
| 19. | = | Summe der laufenden Aufwendungen aus Verwaltungstätigkeit (Summe der Nummern 11 bis 18) | 58.000 | 0 | 58.000 | 53.100 | -4.900 | 29.600 | -13.200 | 44.400 | -13.200 | 43.900 | -13.500 |
| 20. | = | Laufendes Ergebnis aus Verwaltungstätigkeit (Saldo der Nummern 10 und 19) | -52.500 | 0 | -52.500 | -47.600 | 4.900 | -29.600 | 13.200 | -39.400 | 13.200 | -38.900 | 13.500 |



Teilergebnishaushalt 2014

1. Nachtragshaushalt

Gemeinde: 12 Stadt Grevesmühlen

236

Datum: 24.07.2014

Uhrzeit: 08:24:21

Hauptproduktbereich 1 Zentrale Verwaltung
 Produktbereich 12 Sicherheit und Ordnung
 Produktgruppe 121 Statistik und Wahlen
 Produkt 12101 Statistik und Wahlen

| Nr. | Ertrags- und Aufwandsarten (gemäß § 4 Absatz 10 i.V.m. § 2 Absatz 1 GemHVO-Doppik) | bisheriger Ansatz des Haushalts- jahres einschließ- lich bereits beschlossener Nachträge | beschlossene über-/außerplan- mäßige Aufwendungen | Zwischen- summe | Ansatz des Haushaltsjahres | | Planungsdaten des Haushaltsfolgejahres | | Planungsdaten des zweiten Haushaltsfolgejahres | | Planungsdaten des dritten Haushaltsfolgejahres | | |
|-----|--|---|--|--------------------|-------------------------------|---|---|---|---|---|---|---|--------|
| | | | | | Neuer Haushaltsansatz | Veränderung gegenüber dem bisherigen Haushaltsansatz | Neuer Haushaltsansatz | Veränderung gegenüber dem bisherigen Haushaltsansatz | Neuer Haushaltsansatz | Veränderung gegenüber dem bisherigen Haushaltsansatz | Neuer Haushaltsansatz | Veränderung gegenüber dem bisherigen Haushaltsansatz | |
| | | | | | 2014 | 2014 | 2015 | 2015 | 2016 | 2016 | 2017 | 2017 | |
| | | | | | in € | in € | in € | in € | in € | in € | in € | in € | |
| | | 1 | 2 | 3 | 4 | 5 | 6 | 7 | 8 | 9 | 10 | 11 | |
| 24. | = | Ordentliches Ergebnis (Summe der Nummern 20 und 23) | -52.500 | 0 | -52.500 | -47.600 | 4.900 | -29.600 | 13.200 | -39.400 | 13.200 | -38.900 | 13.500 |
| 28. | = | Jahresergebnis (Jahresüberschuss/Jahresfehlbetrag) des Teilhaushaltes vor Verrechnung der internen Leistungsbeziehungen | -52.500 | 0 | -52.500 | -47.600 | 4.900 | -29.600 | 13.200 | -39.400 | 13.200 | -38.900 | 13.500 |
| 30. | - | Aufwendungen aus internen Leistungsbeziehungen | 2.000 | 0 | 2.000 | 300 | -1.700 | 300 | -1.700 | 300 | -1.700 | 300 | -1.700 |
| | | 58110000 Aufwendungen aus internen Leistungsbeziehungen (Bauhof/ HuOA/ Wahlen: SG OA) | 1.900 | 0 | 1.900 | 0 | -1.900 | 0 | -1.900 | 0 | -1.900 | 0 | -1.900 |
| | | 58130000 Aufwendungen aus internen Leistungsbeziehungen (Bauhof/ HuOA) | 100 | 0 | 100 | 300 | 200 | 300 | 200 | 300 | 200 | 300 | 200 |
| 31. | | Saldo der Erträge und Aufwendungen aus internen Leistungsbeziehungen (Saldo der Nummern 29 und 30) | -2.000 | 0 | -2.000 | -300 | 1.700 | -300 | 1.700 | -300 | 1.700 | -300 | 1.700 |
| 32. | = | Jahresergebnis (Jahresüberschuss/Jahresfehlbetrag) des Teilhaushaltes nach Verrechnung der internen Leistungsbeziehungen (Summe der Nummern 28 und 31) | -54.500 | 0 | -54.500 | -47.900 | 6.600 | -29.900 | 14.900 | -39.700 | 14.900 | -39.200 | 15.200 |



Teilergebnishaushalt 2014

1. Nachtragshaushalt

Gemeinde: 12 Stadt Grevesmühlen

| | | |
|---------------------|-------|-------------------------|
| Hauptproduktbereich | 1 | Zentrale Verwaltung |
| Produktbereich | 12 | Sicherheit und Ordnung |
| Produktgruppe | 122 | Ordnungsangelegenheiten |
| Produkt | 12200 | Ordnungsangelegenheiten |

Zuordnung Teilhaushalt

THH 1: Zentrale Dienste

verantwortlich: Herr Jürgen Ditz

wesentliches Produkt

ja

Internes Produkt

ja

Amtsbereich/ Produktverantwortliche (r)

Haupt- und Ordnungsamt/ Wahlen // Frau Pirko Scheiderer

Externes Produkt

ja

Pflichtaufgabe

ja

| Nr. | | Ertrags- und Aufwandsarten (gemäß § 4 Absatz 10 i.V.m. § 2 Absatz 1 GemHVO-Doppik) | bisheriger Ansatz | beschlossene über-/außerplan- mäßige Aufwendungen | Zwischen- summe | Ansatz des Haushaltsjahres | | Planungsdaten des Haushaltsfolgejahres | | Planungsdaten des zweiten Haushaltsfolgejahres | | Planungsdaten des dritten Haushaltsfolgejahres | |
|-----|---|--|---|--|--------------------|-------------------------------|---|---|---|---|---|---|---|
| | | | des Haushalts- jahres einschließ- lich bereits beschlossener Nachträge | | | Neuer Haushaltsansatz | Veränderung gegenüber dem bisherigen Haushaltsansatz | Neuer Haushaltsansatz | Veränderung gegenüber dem bisherigen Haushaltsansatz | Neuer Haushaltsansatz | Veränderung gegenüber dem bisherigen Haushaltsansatz | Neuer Haushaltsansatz | Veränderung gegenüber dem bisherigen Haushaltsansatz |
| | | | 2014 | | | 2014 | 2014 | 2015 | 2015 | 2016 | 2016 | 2017 | 2017 |
| | | | in € | in € | in € | in € | in € | in € | in € | in € | in € | in € | |
| | | | 1 | 2 | 3 | 4 | 5 | 6 | 7 | 8 | 9 | 10 | 11 |
| 4. | + | Öffentlich-rechtliche Leistungsentgelte | 97.000 | 0 | 97.000 | 97.000 | 0 | 97.000 | 0 | 97.000 | 0 | 97.000 | 0 |
| 6. | + | Kostenerstattungen und Kostenumlagen | 15.000 | 0 | 15.000 | 15.000 | 0 | 15.000 | 0 | 15.000 | 0 | 15.000 | 0 |
| 9. | + | Sonstige laufende Erträge | 1.000 | 0 | 1.000 | 1.000 | 0 | 1.000 | 0 | 1.000 | 0 | 1.000 | 0 |
| 10. | = | Summe der laufenden Erträge aus Verwaltungstätigkeit (Summe der Nummern 1 bis 9) | 113.000 | 0 | 113.000 | 113.000 | 0 | 113.000 | 0 | 113.000 | 0 | 113.000 | 0 |
| 11. | - | Personalaufwendungen | 430.500 | 0 | 430.500 | 340.500 | -90.000 | 349.300 | -89.800 | 360.100 | -87.700 | 371.400 | -85.500 |
| | | 50211000 Dienstbezüge für Beamte | 127.700 | 0 | 127.700 | 129.800 | 2.100 | 132.400 | 2.800 | 135.700 | 4.100 | 139.100 | 5.600 |
| | | 50221000 Vergütungen für Arbeitnehmer | 130.200 | 0 | 130.200 | 138.800 | 8.600 | 141.600 | 9.400 | 145.100 | 11.000 | 148.700 | 12.600 |
| | | 50310000 Beiträge zu Versorgungskassen für Beamte | 74.000 | 0 | 74.000 | 0 | -74.000 | 0 | -75.100 | 0 | -76.200 | 0 | -77.400 |
| | | 50320000 Beiträge zu Versorgungskassen für Arbeitnehmer | 4.700 | 0 | 4.700 | 5.000 | 300 | 5.100 | 300 | 5.200 | 400 | 5.400 | 500 |
| | | 50420000 Beiträge zur gesetzlichen Sozialversicherung für Arbeitnehmer | 25.700 | 0 | 25.700 | 27.600 | 1.900 | 28.200 | 2.100 | 28.900 | 2.400 | 29.600 | 2.700 |
| | | 50490000 Sonstige Beiträge zur gesetzlichen Sozialversicherung | 1.400 | 0 | 1.400 | 0 | -1.400 | 0 | -1.400 | 0 | -1.400 | 0 | -1.500 |



Teilergebnishaushalt 2014

1. Nachtragshaushalt

Gemeinde: 12 Stadt Grevesmühlen

Hauptproduktbereich 1 Zentrale Verwaltung
 Produktbereich 12 Sicherheit und Ordnung
 Produktgruppe 122 Ordnungsangelegenheiten
 Produkt 12200 Ordnungsangelegenheiten

| Nr. | Ertrags- und Aufwandsarten (gemäß § 4 Absatz 10 i.V.m. § 2 Absatz 1 GemHVO-Doppik) | bisheriger Ansatz des Haushalts- jahres einschließ- lich bereits beschlossener Nachträge | beschlossene über-/außerplan- mäßige Aufwendungen | Zwischen- summe | Ansatz des Haushaltsjahres | | Planungsdaten des Haushaltsfolgejahres | | Planungsdaten des zweiten Haushaltsfolgejahres | | Planungsdaten des dritten Haushaltsfolgejahres | | | | | |
|-----|---|--|--|--------------------|-------------------------------|---|---|---|---|---|---|---|------|------|------|------|
| | | | | | Neuer Haushaltsansatz | Veränderung gegenüber dem bisherigen Haushaltsansatz | Neuer Haushaltsansatz | Veränderung gegenüber dem bisherigen Haushaltsansatz | Neuer Haushaltsansatz | Veränderung gegenüber dem bisherigen Haushaltsansatz | Neuer Haushaltsansatz | Veränderung gegenüber dem bisherigen Haushaltsansatz | | | | |
| | | | | | 2014 | 2014 | 2014 | 2014 | 2014 | 2014 | 2015 | 2015 | 2016 | 2016 | 2017 | 2017 |
| | | | | | in € | in € | in € | in € | in € | in € | in € | in € | in € | in € | in € | in € |
| | | | | | 1 | 2 | 3 | 4 | 5 | 6 | 7 | 8 | 9 | 10 | 11 | |
| | 50510000 Beihilfen, Unterstützungsleistungen und dergleichen für Beamte | 6.400 | 0 | 6.400 | 6.800 | 400 | 6.900 | 400 | 7.100 | 500 | 7.300 | 600 | | | | |
| | 50711000 Zuführungen zu Pensionsrückstellungen für Beamte | 50.300 | 0 | 50.300 | 27.100 | -23.200 | 29.300 | -23.500 | 31.800 | -23.700 | 34.400 | -23.800 | | | | |
| | 50712000 Zuführungen zu Beihilferückstellungen für Beamte | 10.100 | 0 | 10.100 | 5.400 | -4.700 | 5.800 | -4.800 | 6.300 | -4.800 | 6.900 | -4.800 | | | | |
| 12. | - Versorgungsaufwendungen | 0 | 0 | 0 | -4.500 | -4.500 | -4.400 | -4.400 | -4.300 | -4.300 | -4.300 | -4.300 | | | | |
| | 51510000 Zuführungen zu Pensionsrückstellungen u. ä. Verpflichtungen für Versorgungsempfänger | 0 | 0 | 0 | -4.500 | -4.500 | -4.400 | -4.400 | -4.300 | -4.300 | -4.300 | -4.300 | | | | |
| 13. | - Aufwendungen für Sach- und Dienstleistungen | 152.300 | 0 | 152.300 | 152.300 | 0 | 150.300 | 0 | 150.300 | 0 | 150.300 | 0 | | | | |
| 14. | - Abschreibungen auf immaterielle Vermögensgegenstände des Anlagevermögens und auf Sachanlagen sowie auf aktivierte Aufwendungen für die Inangasetzung und Erweiterung der Verwaltung | 600 | 0 | 600 | 600 | 0 | 600 | 0 | 600 | 0 | 600 | 0 | | | | |
| 18. | - Sonstige laufende Aufwendungen | 200 | 0 | 200 | 200 | 0 | 200 | 0 | 200 | 0 | 200 | 0 | | | | |
| 19. | = Summe der laufenden Aufwendungen aus Verwaltungstätigkeit (Summe der Nummern 11 bis 18) | 583.600 | 0 | 583.600 | 489.100 | -94.500 | 496.000 | -94.200 | 506.900 | -92.000 | 518.200 | -89.800 | | | | |
| 20. | = Laufendes Ergebnis aus Verwaltungstätigkeit (Saldo der Nummern 10 und 19) | -470.600 | 0 | -470.600 | -376.100 | 94.500 | -383.000 | 94.200 | -393.900 | 92.000 | -405.200 | 89.800 | | | | |
| 24. | = Ordentliches Ergebnis (Summe der Nummern 20 und 23) | -470.600 | 0 | -470.600 | -376.100 | 94.500 | -383.000 | 94.200 | -393.900 | 92.000 | -405.200 | 89.800 | | | | |
| 28. | = Jahresergebnis (Jahresüberschuss/Jahresfehlbetrag) des Teilergebnishaushaltes vor Verrechnung der internen Leistungsbeziehungen | -470.600 | 0 | -470.600 | -376.100 | 94.500 | -383.000 | 94.200 | -393.900 | 92.000 | -405.200 | 89.800 | | | | |
| 30. | - Aufwendungen aus internen Leistungsbeziehungen | 1.500 | 0 | 1.500 | 1.200 | -300 | 1.200 | -400 | 1.200 | -400 | 1.300 | -300 | | | | |
| | 58110000 Aufwendungen aus internen Leistungsbeziehungen (Bauhof/ HuOA/ Wahlen: SG OA) | 1.500 | 0 | 1.500 | 0 | -1.500 | 0 | -1.600 | 0 | -1.600 | 0 | -1.600 | | | | |
| | 58130000 Aufwendungen aus internen Leistungsbeziehungen (Bauhof/ HuOA) | 0 | 0 | 0 | 1.200 | 1.200 | 1.200 | 1.200 | 1.200 | 1.200 | 1.300 | 1.300 | | | | |
| 31. | Saldo der Erträge und Aufwendungen aus internen Leistungsbeziehungen (Saldo der Nummern 29 und 30) | -1.500 | 0 | -1.500 | -1.200 | 300 | -1.200 | 400 | -1.200 | 400 | -1.300 | 300 | | | | |



Teilergebnishaushalt 2014

1. Nachtragshaushalt

Gemeinde: 12 Stadt Grevesmühlen

Hauptproduktbereich 1 Zentrale Verwaltung
 Produktbereich 12 Sicherheit und Ordnung
 Produktgruppe 122 Ordnungsangelegenheiten
 Produkt 12200 Ordnungsangelegenheiten

| Nr. | Ertrags- und Aufwandsarten (gemäß § 4 Absatz 10 i.V.m. § 2 Absatz 1 GemHVO-Doppik) | bisheriger Ansatz des Haushalts- jahres einschließ- lich bereits beschlossener Nachträge | beschlossene über-/außerplan- mäßige Aufwendungen | Zwischen- summe | Ansatz des Haushaltsjahres | | Planungsdaten des Haushaltsfolgejahres | | Planungsdaten des zweiten Haushaltsfolgejahres | | Planungsdaten des dritten Haushaltsfolgejahres | |
|-----|---|--|--|--------------------|-------------------------------|---|---|---|---|---|---|---|
| | | | | | Neuer Haushaltsansatz | Veränderung gegenüber dem bisherigen Haushaltsansatz | Neuer Haushaltsansatz | Veränderung gegenüber dem bisherigen Haushaltsansatz | Neuer Haushaltsansatz | Veränderung gegenüber dem bisherigen Haushaltsansatz | Neuer Haushaltsansatz | Veränderung gegenüber dem bisherigen Haushaltsansatz |
| | | | | | 2014 | 2014 | 2015 | 2015 | 2016 | 2016 | 2017 | 2017 |
| | | | | | in € | in € | in € | in € | in € | in € | in € | in € |
| | 1 | 2 | 3 | 4 | 5 | 6 | 7 | 8 | 9 | 10 | 11 | |
| 32. | = Jahresergebnis (Jahresüberschuss/Jahresfehlbetrag) des Teilhaushaltes nach Verrechnung der internen Leistungsbeziehungen (Summe der Nummern 28 und 31) | -472.100 | 0 | -472.100 | -377.300 | 94.800 | -384.200 | 94.600 | -395.100 | 92.400 | -406.500 | 90.100 |



Teilergebnishaushalt 2014

1. Nachtragshaushalt
Gemeinde: 12 Stadt Grevesmühlen

| | | |
|---------------------|-------|------------------------------------|
| Hauptproduktbereich | 1 | Zentrale Verwaltung |
| Produktbereich | 12 | Sicherheit und Ordnung |
| Produktgruppe | 122 | Ordnungsangelegenheiten |
| Produkt | 12201 | Allgemeine Ordnungsangelegenheiten |

Zuordnung Teilhaushalt

THH 1: Zentrale Dienste
verantwortlich: Herr Jürgen Ditz

wesentliches Produkt

ja

Internes Produkt

freiwillige Aufgabe

Amtsbereich/ Produktverantwortliche (r)

Haupt- und Ordnungsamt/ Wahlen // Herr Thomas Heinze

sonstiges Produkt

Externes Produkt

ja

Pflichtaufgabe

ja

Auftragsgrundlage

Bundes-, Landesgesetze und VO und Satzungen
Bestattungsgesetz (BestattG)

| Nr. | Ertrags- und Aufwandsarten (gemäß § 4 Absatz 10 i.V.m. § 2 Absatz 1 GemHVO-Doppik) | bisheriger Ansatz des Haushalts- jahres einschließ- lich bereits beschlossener Nachträge | beschlossene über-/außerplan- mäßige Aufwendungen | Zwischen- summe | Ansatz des Haushaltsjahres | | Planungsdaten des Haushaltsfolgejahres | | Planungsdaten des zweiten Haushaltsfolgejahres | | Planungsdaten des dritten Haushaltsfolgejahres | | |
|-----|---|--|--|--------------------|-------------------------------|---|---|---|---|---|---|---|------|
| | | | | | Neuer Haushaltsansatz | Veränderung gegenüber dem bisherigen Haushaltsansatz | Neuer Haushaltsansatz | Veränderung gegenüber dem bisherigen Haushaltsansatz | Neuer Haushaltsansatz | Veränderung gegenüber dem bisherigen Haushaltsansatz | Neuer Haushaltsansatz | Veränderung gegenüber dem bisherigen Haushaltsansatz | |
| | | | | | 2014 | 2014 | 2014 | 2015 | 2015 | 2016 | 2016 | 2017 | 2017 |
| | | | | | in € | in € | in € | in € | in € | in € | in € | in € | in € |
| | | 1 | 2 | 3 | 4 | 5 | 6 | 7 | 8 | 9 | 10 | 11 | |
| 10. | = Summe der laufenden Erträge aus Verwaltungstätigkeit (Summe der Nummern 1 bis 9) | 0 | 0 | 0 | 0 | 0 | 0 | 0 | 0 | 0 | 0 | 0 | |
| 19. | = Summe der laufenden Aufwendungen aus Verwaltungstätigkeit (Summe der Nummern 11 bis 18) | 0 | 0 | 0 | 0 | 0 | 0 | 0 | 0 | 0 | 0 | 0 | |
| 20. | = Laufendes Ergebnis aus Verwaltungstätigkeit (Saldo der Nummern 10 und 19) | 0 | 0 | 0 | 0 | 0 | 0 | 0 | 0 | 0 | 0 | 0 | |
| 24. | = Ordentliches Ergebnis (Summe der Nummern 20 und 23) | 0 | 0 | 0 | 0 | 0 | 0 | 0 | 0 | 0 | 0 | 0 | |
| 28. | = Jahresergebnis (Jahresüberschuss/Jahresfehlbetrag) des Teilhaushaltes vor Verrechnung der internen Leistungsbeziehungen | 0 | 0 | 0 | 0 | 0 | 0 | 0 | 0 | 0 | 0 | 0 | |
| 30. | - Aufwendungen aus internen Leistungsbeziehungen | 0 | 0 | 0 | 0 | 0 | 0 | -2.100 | 0 | 0 | 0 | 0 | |



Teilergebnishaushalt 2014

1. Nachtragshaushalt

Gemeinde: 12 Stadt Grevesmühlen

Hauptproduktbereich 1 Zentrale Verwaltung
 Produktbereich 12 Sicherheit und Ordnung
 Produktgruppe 122 Ordnungsangelegenheiten
 Produkt 12201 Allgemeine Ordnungsangelegenheiten

| Nr. | Ertrags- und Aufwandsarten (gemäß § 4 Absatz 10 i.V.m. § 2 Absatz 1 GemHVO-Doppik) | bisheriger Ansatz des Haushalts- jahres einschließ- lich bereits beschlossener Nachträge | beschlossene über-/außerplan- mäßige Aufwendungen | Zwischen- summe | Ansatz des Haushaltsjahres | | Planungsdaten des Haushaltsfolgejahres | | Planungsdaten des zweiten Haushaltsfolgejahres | | Planungsdaten des dritten Haushaltsfolgejahres | |
|-----|--|--|--|--------------------|-------------------------------|---|---|---|---|---|---|---|
| | | | | | Neuer Haushaltsansatz | Veränderung gegenüber dem bisherigen Haushaltsansatz | Neuer Haushaltsansatz | Veränderung gegenüber dem bisherigen Haushaltsansatz | Neuer Haushaltsansatz | Veränderung gegenüber dem bisherigen Haushaltsansatz | Neuer Haushaltsansatz | Veränderung gegenüber dem bisherigen Haushaltsansatz |
| | | | | | 2014 | 2014 | 2015 | 2015 | 2016 | 2016 | 2017 | 2017 |
| | | | | | in € | in € | in € | in € | in € | in € | in € | in € |
| | | 1 | 2 | 3 | 4 | 5 | 6 | 7 | 8 | 9 | 10 | 11 |
| | 58110000 Aufwendungen aus internen Leistungsbeziehungen (Bauhof/ HuOA/ Wahlen: SG OA) | 0 | 0 | 0 | 0 | 0 | 0 | -2.100 | 0 | 0 | 0 | 0 |
| 31. | Saldo der Erträge und Aufwendungen aus internen Leistungsbeziehungen (Saldo der Nummern 29 und 30) | 0 | 0 | 0 | 0 | 0 | 0 | 2.100 | 0 | 0 | 0 | 0 |
| 32. | = Jahresergebnis (Jahresüberschuss/Jahresfehlbetrag) des Teilhaushaltes nach Verrechnung der internen Leistungsbeziehungen (Summe der Nummern 28 und 31) | 0 | 0 | 0 | 0 | 0 | 0 | 2.100 | 0 | 0 | 0 | 0 |



Teilergebnishaushalt 2014

1. Nachtragshaushalt

Gemeinde: 12 Stadt Grevesmühlen

| | | |
|---------------------|-------|-------------------------|
| Hauptproduktbereich | 1 | Zentrale Verwaltung |
| Produktbereich | 12 | Sicherheit und Ordnung |
| Produktgruppe | 123 | Verkehrsangelegenheiten |
| Produkt | 12301 | Verkehrsangelegenheiten |

Zuordnung Teilhaushalt

THH 1: Zentrale Dienste

verantwortlich: Herr Jürgen Ditz

wesentliches Produkt

Internes Produkt

freiwillige Aufgabe

ja

Produktbeschreibung

- Überwachung des ruhenden Verkehrs
- Erteilung von Genehmigungen und Erlaubnisse (Sondernutzung, Parkausweise, Ausnahmen)
- Einrichtung von Verkehrszeichen und Signalanlagen und Parkscheinautomaten

Amtsbereich/ Produktverantwortliche (r)

Haupt- und Ordnungsamt/ Wahlen // Herr Thomas Heinze

sonstiges Produkt

ja

Externes Produkt

ja

Pflichtaufgabe

ja

Auftragsgrundlage

Bundes- und Landesgesetze

| Nr. | Ertrags- und Aufwandsarten (gemäß § 4 Absatz 10 i.V.m. § 2 Absatz 1 GemHVO-Doppik) | bisheriger Ansatz des Haushalts- jahres einschließ- lich bereits beschlossener Nachträge | beschlossene über-/außerplan- mäßige Aufwendungen | Zwischen- summe | Ansatz des Haushaltsjahres | | Planungsdaten des Haushaltsfolgejahres | | Planungsdaten des zweiten Haushaltsfolgejahres | | Planungsdaten des dritten Haushaltsfolgejahres | | |
|-----|--|--|--|--------------------|-------------------------------|---|---|---|---|---|---|---|---|
| | | | | | Neuer Haushaltsansatz | Veränderung gegenüber dem bisherigen Haushaltsansatz | Neuer Haushaltsansatz | Veränderung gegenüber dem bisherigen Haushaltsansatz | Neuer Haushaltsansatz | Veränderung gegenüber dem bisherigen Haushaltsansatz | Neuer Haushaltsansatz | Veränderung gegenüber dem bisherigen Haushaltsansatz | |
| | | | | | 2014 | 2014 | 2015 | 2015 | 2016 | 2016 | 2017 | 2017 | |
| | | | | | in € | in € | in € | in € | in € | in € | in € | in € | |
| | | 1 | 2 | 3 | 4 | 5 | 6 | 7 | 8 | 9 | 10 | 11 | |
| 4. | + | Öffentlich-rechtliche Leistungsentgelte | 41.000 | 0 | 41.000 | 42.000 | 1.000 | 41.000 | 0 | 41.000 | 0 | 41.000 | 0 |
| | | 43220000 Sondernutzungsgebühren | 6.000 | 0 | 6.000 | 7.000 | 1.000 | 6.000 | 0 | 6.000 | 0 | 6.000 | 0 |
| 6. | + | Kostenerstattungen und Kostenumlagen | 100 | 0 | 100 | 100 | 0 | 100 | 0 | 100 | 0 | 100 | 0 |
| 9. | + | Sonstige laufende Erträge | 46.800 | 0 | 46.800 | 46.800 | 0 | 46.800 | 0 | 46.800 | 0 | 46.800 | 0 |
| 10. | = | Summe der laufenden Erträge aus Verwaltungstätigkeit (Summe der Nummern 1 bis 9) | 87.900 | 0 | 87.900 | 88.900 | 1.000 | 87.900 | 0 | 87.900 | 0 | 87.900 | 0 |



Teilergebnishaushalt 2014

1. Nachtragshaushalt

Gemeinde: 12 Stadt Grevesmühlen

| | | |
|---------------------|-------|-------------------------|
| Hauptproduktbereich | 1 | Zentrale Verwaltung |
| Produktbereich | 12 | Sicherheit und Ordnung |
| Produktgruppe | 123 | Verkehrsangelegenheiten |
| Produkt | 12301 | Verkehrsangelegenheiten |

| Nr. | Ertrags- und Aufwandsarten (gemäß § 4 Absatz 10 i.V.m. § 2 Absatz 1 GemHVO-Doppik) | bisheriger Ansatz des Haushalts- jahres einschließ- lich bereits beschlossener Nachträge | beschlossene über-/außerplan- mäßige Aufwendungen | Zwischen- summe | Ansatz des Haushaltsjahres | | Planungsdaten des Haushaltsfolgejahres | | Planungsdaten des zweiten Haushaltsfolgejahres | | Planungsdaten des dritten Haushaltsfolgejahres | | |
|-----|--|---|--|--------------------|-------------------------------|---|---|---|---|---|---|---|--------|
| | | | | | Neuer Haushaltsansatz | Veränderung gegenüber dem bisherigen Haushaltsansatz | Neuer Haushaltsansatz | Veränderung gegenüber dem bisherigen Haushaltsansatz | Neuer Haushaltsansatz | Veränderung gegenüber dem bisherigen Haushaltsansatz | Neuer Haushaltsansatz | Veränderung gegenüber dem bisherigen Haushaltsansatz | |
| | | | | | 2014 | 2014 | 2015 | 2015 | 2016 | 2016 | 2017 | 2017 | |
| | | | | | in € | in € | in € | in € | in € | in € | in € | in € | |
| | | 1 | 2 | 3 | 4 | 5 | 6 | 7 | 8 | 9 | 10 | 11 | |
| 11. | - | Personalaufwendungen | 94.200 | 0 | 94.200 | 95.300 | 1.100 | 97.200 | 1.700 | 99.700 | 2.700 | 102.200 | 3.600 |
| | | 50211000 Dienstbezüge für Beamte | 1.100 | 0 | 1.100 | 1.100 | 0 | 1.100 | 0 | 1.200 | 100 | 1.200 | 0 |
| | | 50221000 Vergütungen | 73.700 | 0 | 73.700 | 76.200 | 2.500 | 77.700 | 2.900 | 79.700 | 3.800 | 81.700 | 4.600 |
| | | 50310000 Beiträge zu Versorgungskassen für Beamte | 600 | 0 | 600 | 0 | -600 | 0 | -600 | 0 | -600 | 0 | -600 |
| | | 50320000 Beiträge zu Versorgungskassen / Arbeitnehmer | 2.700 | 0 | 2.700 | 2.800 | 100 | 2.900 | 200 | 2.900 | 100 | 3.000 | 200 |
| | | 50420000 Beiträge zur gesetzlichen Sozialversicherung / Arbeitnehmer | 14.600 | 0 | 14.600 | 15.100 | 500 | 15.400 | 600 | 15.800 | 800 | 16.200 | 900 |
| | | 50490000 Beiträge zur gesetzlichen Sozialversicherung (Unfallversicherung) | 800 | 0 | 800 | 0 | -800 | 0 | -800 | 0 | -800 | 0 | -800 |
| | | 50711000 Zuführungen zu Pensionsrückstellungen für Beamte | 500 | 0 | 500 | 0 | -500 | 0 | -500 | 0 | -600 | 0 | -600 |
| | | 50712000 Zuführungen zu Beihilferückstellungen für Beamte | 100 | 0 | 100 | 0 | -100 | 0 | -100 | 0 | -100 | 0 | -100 |
| 13. | - | Aufwendungen für Sach- und Dienstleistungen | 100 | 0 | 100 | 200 | 100 | 200 | 100 | 200 | 100 | 200 | 100 |
| | | 52370000 Unterhaltung der Betriebs- und Geschäftsausstattung | 0 | 0 | 0 | 100 | 100 | 100 | 100 | 100 | 100 | 100 | 100 |
| 14. | - | Abschreibungen auf immaterielle Vermögensgegenstände des Anlagevermögens und auf Sachanlagen sowie auf aktivierte Aufwendungen für die Inangangsetzung und Erweiterung der Verwaltung | 300 | 0 | 300 | 300 | 0 | 300 | 0 | 300 | 0 | 200 | 0 |
| 18. | - | Sonstige laufende Aufwendungen | 800 | 0 | 800 | 2.800 | 2.000 | 2.800 | 2.000 | 2.800 | 2.000 | 2.800 | 2.000 |
| | | 56243000 Unterhaltung Software, Updates | 0 | 0 | 0 | 2.000 | 2.000 | 2.000 | 2.000 | 2.000 | 2.000 | 2.000 | 2.000 |
| 19. | = | Summe der laufenden Aufwendungen aus Verwaltungstätigkeit (Summe der Nummern 11 bis 18) | 95.400 | 0 | 95.400 | 98.600 | 3.200 | 100.500 | 3.800 | 103.000 | 4.800 | 105.400 | 5.700 |
| 20. | = | Laufendes Ergebnis aus Verwaltungstätigkeit (Saldo der Nummern 10 und 19) | -7.500 | 0 | -7.500 | -9.700 | -2.200 | -12.600 | -3.800 | -15.100 | -4.800 | -17.500 | -5.700 |
| 24. | = | Ordentliches Ergebnis (Summe der Nummern 20 und 23) | -7.500 | 0 | -7.500 | -9.700 | -2.200 | -12.600 | -3.800 | -15.100 | -4.800 | -17.500 | -5.700 |
| 28. | = | Jahresergebnis (Jahresüberschuss/Jahresfehlbetrag) des Teilhaushattes vor Verrechnung der internen Leistungsbeziehungen | -7.500 | 0 | -7.500 | -9.700 | -2.200 | -12.600 | -3.800 | -15.100 | -4.800 | -17.500 | -5.700 |



Teilergebnishaushalt 2014

1. Nachtragshaushalt

Gemeinde: 12 Stadt Grevesmühlen

244

Datum: 24.07.2014

Uhrzeit: 08:24:21

Hauptproduktbereich 1 Zentrale Verwaltung
 Produktbereich 12 Sicherheit und Ordnung
 Produktgruppe 123 Verkehrsangelegenheiten
 Produkt 12301 Verkehrsangelegenheiten

| Nr. | Ertrags- und Aufwandsarten (gemäß § 4 Absatz 10 i.V.m. § 2 Absatz 1 GemHVO-Doppik) | bisheriger Ansatz des Haushalts- jahres einschließ- lich bereits beschlossener Nachträge | beschlossene über-/außerplan- mäßige Aufwendungen | Zwischen- summe | Ansatz des Haushaltsjahres | | Planungsdaten des Haushaltsfolgejahres | | Planungsdaten des zweiten Haushaltsfolgejahres | | Planungsdaten des dritten Haushaltsfolgejahres | |
|-----|--|--|--|--------------------|-------------------------------|---|---|---|---|---|---|---|
| | | | | | Neuer Haushaltsansatz | Veränderung gegenüber dem bisherigen Haushaltsansatz | Neuer Haushaltsansatz | Veränderung gegenüber dem bisherigen Haushaltsansatz | Neuer Haushaltsansatz | Veränderung gegenüber dem bisherigen Haushaltsansatz | Neuer Haushaltsansatz | Veränderung gegenüber dem bisherigen Haushaltsansatz |
| | | | | | 2014 | 2014 | 2015 | 2015 | 2016 | 2016 | 2017 | 2017 |
| | | | | | in € | in € | in € | in € | in € | in € | in € | in € |
| | | 1 | 2 | 3 | 4 | 5 | 6 | 7 | 8 | 9 | 10 | 11 |
| 30. | - Aufwendungen aus internen Leistungsbeziehungen | 3.300 | 0 | 3.300 | 300 | -3.000 | 300 | -3.000 | 300 | -3.000 | 300 | -3.100 |
| | 58110000 Aufwendungen aus internen Leistungsbeziehungen (Bauhof/ HuOA/ Wahlen: SG OA) | 3.300 | 0 | 3.300 | 0 | -3.300 | 0 | -3.300 | 0 | -3.300 | 0 | -3.400 |
| | 58130000 Aufwendungen aus internen Leistungsbeziehungen (Bauhof/ HuOA) | 0 | 0 | 0 | 300 | 300 | 300 | 300 | 300 | 300 | 300 | 300 |
| 31. | Saldo der Erträge und Aufwendungen aus internen Leistungsbeziehungen (Saldo der Nummern 29 und 30) | -3.300 | 0 | -3.300 | -300 | 3.000 | -300 | 3.000 | -300 | 3.000 | -300 | 3.100 |
| 32. | = Jahresergebnis (Jahresüberschuss/Jahresfehlbetrag) des Teilhaushaltes nach Verrechnung der internen Leistungsbeziehungen (Summe der Nummern 28 und 31) | -10.800 | 0 | -10.800 | -10.000 | 800 | -12.900 | -800 | -15.400 | -1.800 | -17.800 | -2.600 |



Teilergebnishaushalt 2014

1. Nachtragshaushalt

Gemeinde: 12 Stadt Grevesmühlen

| | | |
|---------------------|-------|--|
| Hauptproduktbereich | 1 | Zentrale Verwaltung |
| Produktbereich | 12 | Sicherheit und Ordnung |
| Produktgruppe | 126 | Brandschutz |
| Produkt | 12601 | Allgemeiner Brandschutz / Katastrophenschutz |

Zuordnung Teilhaushalt

THH 1: Zentrale Dienste
verantwortlich: Herr Jürgen Ditz

wesentliches Produkt

ja

Internes Produkt

freiwillige Aufgabe

Produktbeschreibung

- Abwehrender Brandschutz
- Technische Hilfeleistung
- Brandverhütungsschau
- Brandschutzerziehung
- Sonstige Hilfeleistungen (Insekten, Ölspur, Überschwemmungen)
- Mitwirkung im Katastrophenschutz

Amtsbereich/ Produktverantwortliche (r)

Haupt- und Ordnungsamt/ Wahlen // Herr Thomas Heinze

sonstiges Produkt

Externes Produkt

ja

Pflichtaufgabe

ja

Auftragsgrundlage

- Landesgesetze
- Brandschutzgesetz

| Nr. | Ertrags- und Aufwandsarten (gemäß § 4 Absatz 10 i.V.m. § 2 Absatz 1 GemHVO-Doppik) | bisheriger Ansatz des Haushalts- jahres einschließ- lich bereits beschlossener Nachträge | beschlossene über-/außerplan- mäßige Aufwendungen | Zwischen- summe | Ansatz des Haushaltsjahres | | Planungsdaten des Haushaltsfolgejahres | | Planungsdaten des zweiten Haushaltsfolgejahres | | Planungsdaten des dritten Haushaltsfolgejahres | | |
|-----|--|--|--|--------------------|-------------------------------|---|---|---|---|---|---|---|----------|
| | | | | | Neuer Haushaltsansatz | Veränderung gegenüber dem bisherigen Haushaltsansatz | Neuer Haushaltsansatz | Veränderung gegenüber dem bisherigen Haushaltsansatz | Neuer Haushaltsansatz | Veränderung gegenüber dem bisherigen Haushaltsansatz | Neuer Haushaltsansatz | Veränderung gegenüber dem bisherigen Haushaltsansatz | |
| | | | | | 2014 | 2014 | 2015 | 2015 | 2016 | 2016 | 2017 | 2017 | |
| | | | | | in € | in € | in € | in € | in € | in € | in € | in € | |
| | | 1 | 2 | 3 | 4 | 5 | 6 | 7 | 8 | 9 | 10 | 11 | |
| 2. | + | Zuwendungen, allgemeine Umlagen und sonstige Transfererträge | 40.200 | 0 | 40.200 | 40.200 | 0 | 48.600 | 0 | 48.600 | 0 | 42.300 | 0 |
| 4. | + | Öffentlich-rechtliche Leistungsentgelte | 500 | 0 | 500 | 500 | 0 | 500 | 0 | 500 | 0 | 500 | 0 |
| 9. | + | Sonstige laufende Erträge | 500 | 0 | 500 | 500 | 0 | 500 | 0 | 500 | 0 | 500 | 0 |
| 10. | = | Summe der laufenden Erträge aus Verwaltungstätigkeit (Summe der Nummern 1 bis 9) | 41.200 | 0 | 41.200 | 41.200 | 0 | 49.600 | 0 | 49.600 | 0 | 43.300 | 0 |



Teilergebnishaushalt 2014

1. Nachtragshaushalt

Gemeinde: 12 Stadt Grevesmühlen

Hauptproduktbereich 1 Zentrale Verwaltung
 Produktbereich 12 Sicherheit und Ordnung
 Produktgruppe 126 Brandschutz
 Produkt 12601 Allgemeiner Brandschutz / Katastrophenschutz

| Nr. | Ertrags- und Aufwandsarten (gemäß § 4 Absatz 10 i.V.m. § 2 Absatz 1 GemHVO-Doppik) | bisheriger Ansatz des Haushalts- jahres einschließ- lich bereits beschlossener Nachträge | beschlossene über-/außerplan- mäßige Aufwendungen | Zwischen- summe | Ansatz des Haushaltsjahres | | Planungsdaten des Haushaltsfolgejahres | | Planungsdaten des zweiten Haushaltsfolgejahres | | Planungsdaten des dritten Haushaltsfolgejahres | |
|-----|---|--|--|--------------------|-------------------------------|---|---|---|---|---|---|---|
| | | | | | Neuer Haushaltsansatz | Veränderung gegenüber dem bisherigen Haushaltsansatz | Neuer Haushaltsansatz | Veränderung gegenüber dem bisherigen Haushaltsansatz | Neuer Haushaltsansatz | Veränderung gegenüber dem bisherigen Haushaltsansatz | Neuer Haushaltsansatz | Veränderung gegenüber dem bisherigen Haushaltsansatz |
| | | | | | 2014 | 2014 | 2015 | 2015 | 2016 | 2016 | 2017 | 2017 |
| | | | | | in € | in € | in € | in € | in € | in € | in € | in € |
| | | 1 | 2 | 3 | 4 | 5 | 6 | 7 | 8 | 9 | 10 | 11 |
| 11. | - Personalaufwendungen | 18.700 | 0 | 18.700 | 16.200 | -2.500 | 16.500 | -2.400 | 16.900 | -2.200 | 17.300 | -2.200 |
| | 50190000 Aufwandsentschädigung | 4.700 | 0 | 4.700 | 4.700 | 0 | 4.800 | 100 | 4.900 | 200 | 5.000 | 300 |
| | 50211000 Dienstbezüge | 2.600 | 0 | 2.600 | 2.600 | 0 | 2.700 | 100 | 2.700 | 0 | 2.800 | 100 |
| | 50221000 Vergütungen | 6.900 | 0 | 6.900 | 7.000 | 100 | 7.100 | 100 | 7.300 | 200 | 7.500 | 300 |
| | 50310000 Beiträge zu Versorgungskassen / Beamte | 1.200 | 0 | 1.200 | 0 | -1.200 | 0 | -1.200 | 0 | -1.200 | 0 | -1.300 |
| | 50420000 Beiträge zur gesetzlichen Sozialversicherung / Arbeitnehmer | 1.400 | 0 | 1.400 | 1.400 | 0 | 1.400 | 0 | 1.500 | 100 | 1.500 | 0 |
| | 50490000 Beiträge zur gesetzlichen Sozialversicherung (Unfallversicherung) | 100 | 0 | 100 | 0 | -100 | 0 | -100 | 0 | -100 | 0 | -100 |
| | 50711000 Zuführungen zu Pensionsrückstellungen (Beamte) | 1.100 | 0 | 1.100 | 0 | -1.100 | 0 | -1.200 | 0 | -1.200 | 0 | -1.300 |
| | 50712000 Zuführungen zu Beihilferückstellungen (Beamte) | 200 | 0 | 200 | 0 | -200 | 0 | -200 | 0 | -200 | 0 | -200 |
| 13. | - Aufwendungen für Sach- und Dienstleistungen | 75.000 | 0 | 75.000 | 72.000 | -3.000 | 66.200 | 0 | 66.200 | 0 | 66.200 | 0 |
| | 52350000 Fahrzeugunterhaltung | 20.000 | 0 | 20.000 | 18.000 | -2.000 | 16.000 | 0 | 16.000 | 0 | 16.000 | 0 |
| | 52490000 Sonstige Aufwendungen für Verbrauchsmittel | 3.000 | 0 | 3.000 | 2.000 | -1.000 | 3.000 | 0 | 3.000 | 0 | 3.000 | 0 |
| 14. | - Abschreibungen auf immaterielle Vermögensgegenstände des Anlagevermögens und auf Sachanlagen sowie auf aktivierte Aufwendungen für die Ingangsetzung und Erweiterung der Verwaltung | 69.500 | 0 | 69.500 | 75.900 | 6.400 | 85.600 | 3.800 | 83.900 | 3.800 | 83.100 | 3.800 |
| | 53800000 Abschreibungen auf Fahrzeuge, Maschinen und technische Anlagen, Betriebs- und Geschäftsausstattung | 48.000 | 0 | 48.000 | 50.900 | 2.900 | 63.100 | 2.800 | 61.400 | 2.800 | 60.600 | 2.800 |
| | 53801000 Abschreibungen auf Geringwertige Wirtschaftsgüter (GWG) | 0 | 0 | 0 | 3.500 | 3.500 | 1.000 | 1.000 | 1.000 | 1.000 | 1.000 | 1.000 |
| 16. | - Zuwendungen, Umlagen und sonstige Transferaufwendungen | 5.100 | 0 | 5.100 | 5.100 | 0 | 3.100 | 0 | 3.100 | 0 | 3.100 | 0 |
| 18. | - Sonstige laufende Aufwendungen | 32.200 | 0 | 32.200 | 38.200 | 6.000 | 32.400 | 0 | 32.400 | 0 | 32.400 | 0 |
| | 56120000 Aufwendungen für Aus- und Fortbildung | 1.000 | 0 | 1.000 | 2.000 | 1.000 | 1.000 | 0 | 1.000 | 0 | 1.000 | 0 |
| | 56150000 Aufwendungen für Dienst- und Schutzkleidung, persönliche Ausrüstungsgegenstände | 3.000 | 0 | 3.000 | 6.000 | 3.000 | 3.000 | 0 | 3.000 | 0 | 3.000 | 0 |



Teilergebnishaushalt 2014

1. Nachtragshaushalt
Gemeinde: 12 Stadt Grevesmühlen

Hauptproduktbereich 1 Zentrale Verwaltung
Produktbereich 12 Sicherheit und Ordnung
Produktgruppe 126 Brandschutz
Produkt 12601 Allgemeiner Brandschutz / Katastrophenschutz

| Nr. | Ertrags- und Aufwandsarten (gemäß § 4 Absatz 10 i.V.m. § 2 Absatz 1 GemHVO-Doppik) | bisheriger Ansatz | beschlossene | Zwischen- | Ansatz des | | Planungsdaten des | | Planungsdaten des | | Planungsdaten des | | | |
|-----------|--|-------------------|------------------|-----------|-----------------|-----------------|-------------------|----------------------|-------------------|------------------------------|-------------------|------------------------------|-----------------|----------------|
| | | des Haushalts- | über-/außerplan- | | summe | Haushaltsjahres | | Haushaltsfolgejahres | | zweiten Haushaltsfolgejahres | | dritten Haushaltsfolgejahres | | |
| | | jahres- | mäßige | | Neuer | Veränderung | Neuer | Veränderung | Neuer | Veränderung | Neuer | Veränderung | Neuer | Veränderung |
| | | einschließ- | Aufwendungen | | Haushaltsansatz | gegenüber | Haushaltsansatz | gegenüber | Haushaltsansatz | gegenüber | Haushaltsansatz | gegenüber | Haushaltsansatz | gegenüber |
| | | lich bereits | | | 2014 | dem bisherigen | 2015 | dem bisherigen | 2016 | dem bisherigen | 2017 | dem bisherigen | 2017 | dem bisherigen |
| Nachträge | | 2014 | Haushaltsansatz | 2015 | Haushaltsansatz | 2016 | Haushaltsansatz | 2017 | Haushaltsansatz | 2017 | Haushaltsansatz | Haushaltsansatz | | |
| | | in € | in € | in € | in € | in € | in € | in € | in € | in € | in € | in € | | |
| | | 1 | 2 | 3 | 4 | 5 | 6 | 7 | 8 | 9 | 10 | 11 | | |
| | 56416000 Feuerwehrnfallkasse | 18.000 | 0 | 18.000 | 20.000 | 2.000 | 18.000 | 0 | 18.000 | 0 | 18.000 | 0 | | |
| 19. | = Summe der laufenden Aufwendungen aus Verwaltungstätigkeit (Summe der Nummern 11 bis 18) | 200.500 | 0 | 200.500 | 207.400 | 6.900 | 203.800 | 1.400 | 202.500 | 1.600 | 202.100 | 1.600 | | |
| 20. | = Laufendes Ergebnis aus Verwaltungstätigkeit (Saldo der Nummern 10 und 19) | -159.300 | 0 | -159.300 | -166.200 | -6.900 | -154.200 | -1.400 | -152.900 | -1.600 | -158.800 | -1.600 | | |
| 24. | = Ordentliches Ergebnis (Summe der Nummern 20 und 23) | -159.300 | 0 | -159.300 | -166.200 | -6.900 | -154.200 | -1.400 | -152.900 | -1.600 | -158.800 | -1.600 | | |
| 28. | = Jahresergebnis (Jahresüberschuss/Jahresfehlbetrag) des Teilhaushaltes vor Verrechnung der internen Leistungsbeziehungen | -159.300 | 0 | -159.300 | -166.200 | -6.900 | -154.200 | -1.400 | -152.900 | -1.600 | -158.800 | -1.600 | | |
| 30. | - Aufwendungen aus internen Leistungsbeziehungen | 6.300 | 0 | 6.300 | 3.900 | -2.400 | 3.900 | -2.500 | 4.000 | -2.400 | 4.100 | -2.300 | | |
| | 58100000 Aufwendungen aus internen Leistungsbeziehungen (Bauhof/ Bauamt) | 0 | 0 | 0 | 300 | 300 | 300 | 300 | 300 | 300 | 300 | 300 | | |
| | 58110000 Aufwendungen aus internen Leistungsbeziehungen (Bauhof/ HuOA/ Wahlen: SG OA) | 6.200 | 0 | 6.200 | 2.600 | -3.600 | 2.600 | -3.700 | 2.700 | -3.600 | 2.800 | -3.500 | | |
| | 58130000 Aufwendungen aus internen Leistungsbeziehungen (Bauhof/ HuOA) | 100 | 0 | 100 | 1.000 | 900 | 1.000 | 900 | 1.000 | 900 | 1.000 | 900 | | |
| 31. | Saldo der Erträge und Aufwendungen aus internen Leistungsbeziehungen (Saldo der Nummern 29 und 30) | -6.300 | 0 | -6.300 | -3.900 | 2.400 | -3.900 | 2.500 | -4.000 | 2.400 | -4.100 | 2.300 | | |
| 32. | = Jahresergebnis (Jahresüberschuss/Jahresfehlbetrag) des Teilhaushaltes nach Verrechnung der internen Leistungsbeziehungen (Summe der Nummern 28 und 31) | -165.600 | 0 | -165.600 | -170.100 | -4.500 | -158.100 | 1.100 | -156.900 | 800 | -162.900 | 700 | | |



Teilergebnishaushalt 2014

1. Nachtragshaushalt
Gemeinde: 12 Stadt Grevesmühlen

| | | |
|---------------------|-------|---|
| Hauptproduktbereich | 2 | Schule und Kultur |
| Produktbereich | 21 | Schulträgeraufgaben - allgemeinbildende Schulen |
| Produktgruppe | 211 | Grundschulen (§ 11 Abs. 2 Nr. 1a SchulG M-V) |
| Produkt | 21101 | Schulkostenbeiträge Grundschulen |

Zuordnung Teilhaushalt

THH 2: Schule, Kultur, Soziales und Sport

verantwortlich: Frau Pirko Scheiderer

wesentliches Produkt

Internes Produkt

freiwillige Aufgabe

Amtsbereich/ Produktverantwortliche (r)

Haupt- und Ordnungsamt/ Wahlen // Frau Manuela Wulff

sonstiges Produkt

ja

Externes Produkt

ja

Pflichtaufgabe

| Nr. | Ertrags- und Aufwandsarten (gemäß § 4 Absatz 10 i.V.m. § 2 Absatz 1 GemHVO-Doppik) | bisheriger Ansatz des Haushalts- jahres einschließ- lich bereits beschlossener Nachträge | beschlossene über-/außerplan- mäßige Aufwendungen | Zwischen- summe | Ansatz des Haushaltsjahres | | Planungsdaten des Haushaltsfolgejahres | | Planungsdaten des zweiten Haushaltsfolgejahres | | Planungsdaten des dritten Haushaltsfolgejahres | | | |
|-----|--|--|--|--------------------|-------------------------------|---|---|---|---|---|---|---|-------------|------|
| | | | | | Neuer Haushaltsansatz | Veränderung gegenüber dem bisherigen Haushaltsansatz | Neuer Haushaltsansatz | Veränderung gegenüber dem bisherigen Haushaltsansatz | Neuer Haushaltsansatz | Veränderung gegenüber dem bisherigen Haushaltsansatz | Neuer Haushaltsansatz | Veränderung gegenüber dem bisherigen Haushaltsansatz | | |
| | | | | | 2014 | 2014 | 2014 | 2014 | 2015 | 2015 | 2016 | 2016 | 2017 | 2017 |
| | | | | | in € | in € | in € | in € | in € | in € | in € | in € | in € | in € |
| | | 1 | 2 | 3 | 4 | 5 | 6 | 7 | 8 | 9 | 10 | 11 | | |
| 2. | + | Zuwendungen, allgemeine Umlagen und sonstige Transfererträge | 900 | 0 | 900 | 1.000 | 100 | 0 | 0 | 0 | 0 | 0 | 0 | |
| | | 41441000 Zuweisungen und Zuschüsse für laufende Zwecke vom Bund | 900 | 0 | 900 | 1.000 | 100 | 0 | 0 | 0 | 0 | 0 | 0 | |
| 10. | = | Summe der laufenden Erträge aus Verwaltungstätigkeit (Summe der Nummern 1 bis 9) | 900 | 0 | 900 | 1.000 | 100 | 0 | 0 | 0 | 0 | 0 | 0 | |
| 11. | - | Personalaufwendungen | 4.900 | 0 | 4.900 | 4.800 | -100 | 4.900 | -100 | 5.000 | 0 | 5.200 | 100 | |
| | | 50221000 Vergütungen | 3.700 | 0 | 3.700 | 3.700 | 0 | 3.800 | 0 | 3.900 | 100 | 4.000 | 100 | |
| | | 50420000 Beiträge zur gesetzlichen Sozialversicherung / Arbeitnehmer | 900 | 0 | 900 | 900 | 0 | 900 | 0 | 900 | 0 | 1.000 | 100 | |
| | | 50490000 Beiträge zur gesetzlichen Sozialversicherung (Unfallversicherung) | 100 | 0 | 100 | 0 | -100 | 0 | -100 | 0 | -100 | 0 | -100 | |
| 13. | - | Aufwendungen für Sach- und Dienstleistungen | 11.100 | 0 | 11.100 | 11.100 | 0 | 11.100 | 0 | 11.100 | 0 | 11.100 | 0 | |
| 19. | = | Summe der laufenden Aufwendungen aus Verwaltungstätigkeit (Summe der Nummern 11 bis 18) | 16.000 | 0 | 16.000 | 15.900 | -100 | 16.000 | -100 | 16.100 | 0 | 16.300 | 100 | |
| 20. | = | Laufendes Ergebnis aus Verwaltungstätigkeit (Saldo der Nummern 10 und 19) | -15.100 | 0 | -15.100 | -14.900 | 200 | -16.000 | 100 | -16.100 | 0 | -16.300 | -100 | |
| 24. | = | Ordentliches Ergebnis (Summe der Nummern 20 und 23) | -15.100 | 0 | -15.100 | -14.900 | 200 | -16.000 | 100 | -16.100 | 0 | -16.300 | -100 | |



Teilergebnishaushalt 2014

1. Nachtragshaushalt
Gemeinde: 12 Stadt Grevesmühlen

| | | |
|---------------------|-------|---|
| Hauptproduktbereich | 2 | Schule und Kultur |
| Produktbereich | 21 | Schulträgeraufgaben - allgemeinbildende Schulen |
| Produktgruppe | 211 | Grundschulen (§ 11 Abs. 2 Nr. 1a SchulG M-V) |
| Produkt | 21101 | Schulkostenbeiträge Grundschulen |

| Nr. | Ertrags- und Aufwandsarten (gemäß § 4 Absatz 10 i.V.m. § 2 Absatz 1 GemHVO-Doppik) | bisheriger Ansatz des Haushalts- jahres einschließ- lich bereits beschlossener Nachträge | beschlossene über-/außerplan- mäßige Aufwendungen | Zwischen- summe | Ansatz des Haushaltsjahres | | Planungsdaten des Haushaltsfolgejahres | | Planungsdaten des zweiten Haushaltsfolgejahres | | Planungsdaten des dritten Haushaltsfolgejahres | |
|-----|--|--|--|--------------------|-------------------------------|---|---|---|---|---|---|---|
| | | | | | Neuer Haushaltsansatz | Veränderung gegenüber dem bisherigen Haushaltsansatz | Neuer Haushaltsansatz | Veränderung gegenüber dem bisherigen Haushaltsansatz | Neuer Haushaltsansatz | Veränderung gegenüber dem bisherigen Haushaltsansatz | Neuer Haushaltsansatz | Veränderung gegenüber dem bisherigen Haushaltsansatz |
| | | | | | 2014 | 2014 | 2015 | 2015 | 2016 | 2016 | 2017 | 2017 |
| | | | | | in € | in € | in € | in € | in € | in € | in € | in € |
| | | 1 | 2 | 3 | 4 | 5 | 6 | 7 | 8 | 9 | 10 | 11 |
| 28. | = Jahresergebnis (Jahresüberschuss/Jahresfehlbetrag) des Teilhaushaltes vor Verrechnung der internen Leistungsbeziehungen | -15.100 | 0 | -15.100 | -14.900 | 200 | -16.000 | 100 | -16.100 | 0 | -16.300 | -100 |
| 32. | = Jahresergebnis (Jahresüberschuss/Jahresfehlbetrag) des Teilhaushaltes nach Verrechnung der internen Leistungsbeziehungen (Summe der Nummern 28 und 31) | -15.100 | 0 | -15.100 | -14.900 | 200 | -16.000 | 100 | -16.100 | 0 | -16.300 | -100 |



Teilergebnishaushalt 2014

1. Nachtragshaushalt
Gemeinde: 12 Stadt Grevesmühlen

Datum: 24.07.2014

Uhrzeit: 08:24:21

Hauptproduktbereich 2 Schule und Kultur
Produktbereich 21 Schulträgeraufgaben - allgemeinbildende Schulen
Produktgruppe 211 Grundschulen (§ 11 Abs. 2 Nr. 1a SchulG M-V)
Produkt 21102 Grundschule "Fritz- Reuter" Grevesmühlen

| Nr. | Ertrags- und Aufwandsarten (gemäß § 4 Absatz 10 i.V.m. § 2 Absatz 1 GemHVO-Doppik) | bisheriger Ansatz | beschlossene | Zwischen- | Ansatz des | | Planungsdaten des | | Planungsdaten des | | Planungsdaten des | | | |
|-----------|---|-------------------|------------------|-----------|-----------------|-----------------|-------------------|----------------------|-------------------|------------------------------|-------------------|------------------------------|-----------------|-------------|
| | | des Haushalts- | über-/außerplan- | | summe | Haushaltsjahres | | Haushaltsfolgejahres | | zweiten Haushaltsfolgejahres | | dritten Haushaltsfolgejahres | | |
| | | jahres- | mäßige | 2014 | Neuer | Veränderung | Neuer | Veränderung | Neuer | Veränderung | Neuer | Veränderung | Neuer | Veränderung |
| | | einschließ- | Aufwendungen | | Haushaltsansatz | gegenüber | Haushaltsansatz | gegenüber | Haushaltsansatz | gegenüber | Haushaltsansatz | gegenüber | Haushaltsansatz | gegenüber |
| Nachträge | | lich bereits | | 2014 | dem bisherigen | 2015 | dem bisherigen | 2016 | dem bisherigen | 2017 | dem bisherigen | 2017 | | |
| | | beschlossener | | in € | Haushaltsansatz | in € | Haushaltsansatz | in € | in € | in € | in € | in € | | |
| | | | | 1 | 4 | 5 | 6 | 7 | 8 | 9 | 10 | 11 | | |
| 11. | - Personalaufwendungen | 50.800 | 0 | 50.800 | 50.500 | -300 | 51.500 | 0 | 52.900 | 700 | 54.100 | 900 | | |
| | 50221000 Vergütungen | 41.100 | 0 | 41.100 | 41.100 | 0 | 41.900 | 200 | 43.000 | 700 | 44.000 | 1.000 | | |
| | 50320000 Beiträge zu Versorgungskassen / Arbeitnehmer | 1.100 | 0 | 1.100 | 1.200 | 100 | 1.200 | 100 | 1.300 | 200 | 1.300 | 100 | | |
| | 50420000 Beiträge zur gesetzlichen Sozialversicherung / Arbeitnehmer | 8.100 | 0 | 8.100 | 8.200 | 100 | 8.400 | 200 | 8.600 | 300 | 8.800 | 300 | | |
| | 50490000 Beiträge zur gesetzlichen Sozialversicherung (Unfallversicherung) | 500 | 0 | 500 | 0 | -500 | 0 | -500 | 0 | -500 | 0 | -500 | | |
| 13. | - Aufwendungen für Sach- und Dienstleistungen | 94.000 | 0 | 94.000 | 92.900 | -1.100 | 92.400 | 0 | 92.900 | 0 | 92.900 | 0 | | |
| | 52260000 Aufwendungen für Strom | 5.700 | 0 | 5.700 | 4.600 | -1.100 | 6.000 | 0 | 6.000 | 0 | 6.000 | 0 | | |
| 14. | - Abschreibungen auf immaterielle Vermögensgegenstände des Anlagevermögens und auf Sachanlagen sowie auf aktivierte Aufwendungen für die Ingangsetzung und Erweiterung der Verwaltung | 32.500 | 0 | 32.500 | 33.500 | 1.000 | 46.500 | 400 | 46.000 | 400 | 46.400 | 400 | | |
| | 53200000 Abschreibungen auf immaterielle Vermögensgegenstände | 100 | 0 | 100 | 100 | 0 | 100 | -100 | 100 | -100 | 100 | -100 | | |
| | 53400000 Abschreibungen auf bebaute Grundstücke und grundstücksgleiche Rechte | 18.300 | 0 | 18.300 | 18.500 | 200 | 30.300 | 500 | 30.300 | 500 | 30.300 | 500 | | |
| | 53801000 Abschreibungen auf Geringwertige Wirtschaftsgüter (GWG) | 3.900 | 0 | 3.900 | 4.700 | 800 | 2.500 | 0 | 2.500 | 0 | 2.500 | 0 | | |
| 18. | - Sonstige laufende Aufwendungen | 25.600 | 0 | 25.600 | 25.400 | -200 | 25.600 | 0 | 25.600 | 0 | 25.600 | 0 | | |
| | 56414000 Schülerunfallversicherung | 18.700 | 0 | 18.700 | 18.500 | -200 | 18.700 | 0 | 18.700 | 0 | 18.700 | 0 | | |
| 19. | = Summe der laufenden Aufwendungen aus Verwaltungstätigkeit (Summe der Nummern 11 bis 18) | 202.900 | 0 | 202.900 | 202.300 | -600 | 216.000 | 400 | 217.400 | 1.100 | 219.000 | 1.300 | | |
| 20. | = Laufendes Ergebnis aus Verwaltungstätigkeit (Saldo der Nummern 10 und 19) | -122.300 | 0 | -122.300 | -122.100 | 200 | -149.100 | -400 | -150.500 | -1.100 | -152.100 | -1.300 | | |
| 24. | = Ordentliches Ergebnis (Summe der Nummern 20 und 23) | -122.300 | 0 | -122.300 | -122.100 | 200 | -149.100 | -400 | -150.500 | -1.100 | -152.100 | -1.300 | | |
| 28. | = Jahresergebnis (Jahresüberschuss/Jahresfehlbetrag) des Teilergebnisses vor Verrechnung der internen Leistungsbeziehungen | -122.300 | 0 | -122.300 | -122.100 | 200 | -149.100 | -400 | -150.500 | -1.100 | -152.100 | -1.300 | | |
| 30. | - Aufwendungen aus internen Leistungsbeziehungen | 19.700 | 0 | 19.700 | 19.500 | -200 | 19.700 | -200 | 20.000 | 100 | 20.400 | 400 | | |



Teilergebnishaushalt 2014

1. Nachtragshaushalt
Gemeinde: 12 Stadt Grevesmühlen

Hauptproduktbereich 2 Schule und Kultur
Produktbereich 21 Schulträgeraufgaben - allgemeinbildende Schulen
Produktgruppe 211 Grundschulen (§ 11 Abs. 2 Nr. 1a SchulG M-V)
Produkt 21102 Grundschule "Fritz- Reuter" Grevesmühlen

| Nr. | Ertrags- und Aufwandsarten (gemäß § 4 Absatz 10 i.V.m. § 2 Absatz 1 GemHVO-Doppik) | bisheriger Ansatz des Haushalts- jahres einschließ- lich bereits beschlossener Nachträge | beschlossene über-/außerplan- mäßige Aufwendungen | Zwischen- summe | Ansatz des Haushaltsjahres | | Planungsdaten des Haushaltsfolgejahres | | Planungsdaten des zweiten Haushaltsfolgejahres | | Planungsdaten des dritten Haushaltsfolgejahres | |
|-----|---|--|--|--------------------|-------------------------------|---|---|---|---|---|---|---|
| | | | | | Neuer Haushaltsansatz | Veränderung gegenüber dem bisherigen Haushaltsansatz | Neuer Haushaltsansatz | Veränderung gegenüber dem bisherigen Haushaltsansatz | Neuer Haushaltsansatz | Veränderung gegenüber dem bisherigen Haushaltsansatz | Neuer Haushaltsansatz | Veränderung gegenüber dem bisherigen Haushaltsansatz |
| | | | | | 2014 | 2014 | 2015 | 2015 | 2016 | 2016 | 2017 | 2017 |
| | | | | | in € | in € | in € | in € | in € | in € | in € | in € |
| | 1 | 2 | 3 | 4 | 5 | 6 | 7 | 8 | 9 | 10 | 11 | |
| | 58100000 Aufwendungen aus internen Leistungsbeziehungen (Bauhof/ Bauamt) | 17.600 | 0 | 17.600 | 17.700 | 100 | 17.900 | 100 | 18.200 | 400 | 18.500 | 600 |
| | 58120000 Aufwendungen aus internen Leistungsbeziehungen (Bauhof/ HuOA/Wahlen_SG Schulen KITA) | 2.100 | 0 | 2.100 | 1.800 | -300 | 1.800 | -300 | 1.800 | -300 | 1.900 | -200 |
| 31. | Saldo der Erträge und Aufwendungen aus internen Leistungsbeziehungen (Saldo der Nummern 29 und 30) | -19.700 | 0 | -19.700 | -19.500 | 200 | -19.700 | 200 | -20.000 | -100 | -20.400 | -400 |
| 32. | = Jahresergebnis (Jahresüberschuss/Jahresfehlbetrag) des Teilhaushaltes nach Verrechnung der internen Leistungsbeziehungen (Summe der Nummern 28 und 31) | -142.000 | 0 | -142.000 | -141.600 | 400 | -168.800 | -200 | -170.500 | -1.200 | -172.500 | -1.700 |



Teilergebnishaushalt 2014

1. Nachtragshaushalt
Gemeinde: 12 Stadt Grevesmühlen

| | | |
|---------------------|-------|---|
| Hauptproduktbereich | 2 | Schule und Kultur |
| Produktbereich | 21 | Schulträgeraufgaben - allgemeinbildende Schulen |
| Produktgruppe | 211 | Grundschulen (§ 11 Abs. 2 Nr. 1a SchulG M-V) |
| Produkt | 21103 | Grundschule "Am Plogensee" Grevesmühlen |

Zuordnung Teilhaushalt

THH 2: Schule, Kultur, Soziales und Sport
verantwortlich: Frau Pirko Scheiderer

wesentliches Produkt

ja

Internes Produkt

freiwillige Aufgabe

Produktbeschreibung

- Bereitstellung der Grundschule "Am Plogensee" Grevesmühlen für Bildungszwecke
- Bereitstellung von Einrichtung, Lehr- und Lehrmitteln
- Fortbildung des nicht lehrenden Personals

Amtsbereich/ Produktverantwortliche (r)

Haupt- und Ordnungsamt/ Wahlen // Frau Manuela Wulff

sonstiges Produkt

Externes Produkt

ja

Pflichtaufgabe

ja

Auftragsgrundlage

Schulgesetz M-V

| Nr. | Ertrags- und Aufwandsarten (gemäß § 4 Absatz 10 i.V.m. § 2 Absatz 1 GemHVO-Doppik) | bisheriger Ansatz des Haushalts- jahres einschließ- lich bereits beschlossener Nachträge | beschlossene über-/außerplan- mäßige Aufwendungen | Zwischen- summe | Ansatz des Haushaltsjahres | | Planungsdaten des Haushaltsfolgejahres | | Planungsdaten des zweiten Haushaltsfolgejahres | | Planungsdaten des dritten Haushaltsfolgejahres | |
|-----|--|--|--|--------------------|-------------------------------|---|---|---|---|---|---|---|
| | | 2014 | 2014 | 2014 | Neuer Haushaltsansatz | Veränderung gegenüber dem bisherigen Haushaltsansatz | Neuer Haushaltsansatz | Veränderung gegenüber dem bisherigen Haushaltsansatz | Neuer Haushaltsansatz | Veränderung gegenüber dem bisherigen Haushaltsansatz | Neuer Haushaltsansatz | Veränderung gegenüber dem bisherigen Haushaltsansatz |
| | | in € | in € | in € | in € | in € | in € | in € | in € | in € | in € | in € |
| | | 1 | 2 | 3 | 4 | 5 | 6 | 7 | 8 | 9 | 10 | 11 |
| 2. | + Zuwendungen, allgemeine Umlagen und sonstige Transfererträge | 64.900 | 0 | 64.900 | 64.900 | 0 | 51.100 | 0 | 51.100 | 0 | 49.500 | 0 |
| 5. | + Privatrechtliche Leistungsentgelte | 0 | 0 | 0 | 8.100 | 8.100 | 8.100 | 8.100 | 8.100 | 8.100 | 8.100 | 8.100 |
| | 44110000 Mieten und Pachten, Erbbauzinsen | 0 | 0 | 0 | 8.100 | 8.100 | 8.100 | 8.100 | 8.100 | 8.100 | 8.100 | 8.100 |
| 6. | + Kostenerstattungen und Kostenumlagen | 77.500 | 0 | 77.500 | 77.800 | 300 | 77.500 | 0 | 77.500 | 0 | 77.500 | 0 |
| | 44259000 Schulkostenbeiträge - Elternteil | 6.200 | 0 | 6.200 | 6.500 | 300 | 6.200 | 0 | 6.200 | 0 | 6.200 | 0 |
| 9. | + Sonstige laufende Erträge | 0 | 0 | 0 | 700 | 700 | 0 | 0 | 0 | 0 | 0 | 0 |
| | 46270000 Versicherungserstattungen | 0 | 0 | 0 | 700 | 700 | 0 | 0 | 0 | 0 | 0 | 0 |



Teilergebnishaushalt 2014

1. Nachtragshaushalt
Gemeinde: 12 Stadt Grevesmühlen

| | | |
|---------------------|-------|---|
| Hauptproduktbereich | 2 | Schule und Kultur |
| Produktbereich | 21 | Schulträgeraufgaben - allgemeinbildende Schulen |
| Produktgruppe | 211 | Grundschulen (§ 11 Abs. 2 Nr. 1a SchulG M-V) |
| Produkt | 21103 | Grundschule "Am Plogensee" Grevesmühlen |

| Nr. | Ertrags- und Aufwandsarten (gemäß § 4 Absatz 10 i.V.m. § 2 Absatz 1 GemHVO-Doppik) | bisheriger Ansatz des Haushalts- jahres einschließ- lich bereits beschlossener Nachträge | beschlossene über-/außerplan- mäßige Aufwendungen | Zwischen- summe | Ansatz des Haushaltsjahres | | Planungsdaten des Haushaltsfolgejahres | | Planungsdaten des zweiten Haushaltsfolgejahres | | Planungsdaten des dritten Haushaltsfolgejahres | | |
|-----|--|---|--|--------------------|-------------------------------|---|---|---|---|---|---|---|-------|
| | | 2014 | 2014 | 2014 | Neuer Haushaltsansatz | Veränderung gegenüber dem bisherigen Haushaltsansatz | Neuer Haushaltsansatz | Veränderung gegenüber dem bisherigen Haushaltsansatz | Neuer Haushaltsansatz | Veränderung gegenüber dem bisherigen Haushaltsansatz | Neuer Haushaltsansatz | Veränderung gegenüber dem bisherigen Haushaltsansatz | |
| | | in € | in € | in € | in € | in € | in € | in € | in € | in € | in € | in € | |
| | | 1 | 2 | 3 | 4 | 5 | 6 | 7 | 8 | 9 | 10 | 11 | |
| 10. | = | Summe der laufenden Erträge aus Verwaltungstätigkeit (Summe der Nummern 1 bis 9) | 142.400 | 0 | 142.400 | 151.500 | 9.100 | 136.700 | 8.100 | 136.700 | 8.100 | 135.100 | 8.100 |
| 11. | - | Personalaufwendungen | 63.200 | 0 | 63.200 | 62.700 | -500 | 63.900 | -300 | 65.600 | 600 | 67.100 | 1.000 |
| | | 50221000 Vergütungen | 50.900 | 0 | 50.900 | 50.900 | 0 | 51.900 | 200 | 53.200 | 800 | 54.500 | 1.300 |
| | | 50320000 Beiträge zu Versorgungskassen / Arbeitnehmer | 1.500 | 0 | 1.500 | 1.600 | 100 | 1.600 | 100 | 1.700 | 200 | 1.700 | 100 |
| | | 50420000 Beiträge zur gesetzlichen Sozialversicherung / Arbeitnehmer | 10.200 | 0 | 10.200 | 10.200 | 0 | 10.400 | 0 | 10.700 | 200 | 10.900 | 200 |
| | | 50490000 Beiträge zur gesetzlichen Sozialversicherung (Unfallversicherung) | 600 | 0 | 600 | 0 | -600 | 0 | -600 | 0 | -600 | 0 | -600 |
| 13. | - | Aufwendungen für Sach- und Dienstleistungen | 197.900 | 0 | 197.900 | 197.900 | 0 | 155.300 | 0 | 155.600 | 0 | 155.600 | 0 |
| 14. | - | Abschreibungen auf immaterielle Vermögensgegenstände des Anlagevermögens und auf Sachanlagen sowie auf aktivierte Aufwendungen für die Inangangsetzung und Erweiterung der Verwaltung | 101.600 | 0 | 101.600 | 103.000 | 1.400 | 96.600 | -200 | 96.100 | -300 | 95.700 | -300 |
| | | 53200000 Abschreibungen auf immaterielle Vermögensgegenstände | 100 | 0 | 100 | 0 | -100 | 0 | -200 | 0 | -200 | 0 | -200 |
| | | 53800000 Abschreibungen auf Fahrzeuge, Maschinen und technische Anlagen, Betriebs- und Geschäftsausstattung | 55.200 | 0 | 55.200 | 55.100 | -100 | 55.700 | 0 | 54.700 | -100 | 54.200 | -100 |
| | | 53801000 Abschreibungen auf Geringwertige Wirtschaftsgüter (GWG) | 1.300 | 0 | 1.300 | 2.900 | 1.600 | 1.400 | 0 | 1.500 | 0 | 1.600 | 0 |
| 18. | - | Sonstige laufende Aufwendungen | 28.200 | 0 | 28.200 | 28.100 | -100 | 21.200 | 200 | 21.200 | 200 | 21.200 | 200 |
| | | 56414000 Schülerunfallversicherung | 16.200 | 0 | 16.200 | 15.900 | -300 | 9.000 | 0 | 9.000 | 0 | 9.000 | 0 |
| | | 56419000 Sonstige Versicherungen | 0 | 0 | 0 | 200 | 200 | 200 | 200 | 200 | 200 | 200 | 200 |
| 19. | = | Summe der laufenden Aufwendungen aus Verwaltungstätigkeit (Summe der Nummern 11 bis 18) | 390.900 | 0 | 390.900 | 391.700 | 800 | 337.000 | -300 | 338.500 | 500 | 339.600 | 900 |
| 20. | = | Laufendes Ergebnis aus Verwaltungstätigkeit (Saldo der Nummern 10 und 19) | -248.500 | 0 | -248.500 | -240.200 | 8.300 | -200.300 | 8.400 | -201.800 | 7.600 | -204.500 | 7.200 |
| 24. | = | Ordentliches Ergebnis (Summe der Nummern 20 und 23) | -248.500 | 0 | -248.500 | -240.200 | 8.300 | -200.300 | 8.400 | -201.800 | 7.600 | -204.500 | 7.200 |



Teilergebnishaushalt 2014

1. Nachtragshaushalt
Gemeinde: 12 Stadt Grevesmühlen

Hauptproduktbereich 2 Schule und Kultur
Produktbereich 21 Schulträgeraufgaben - allgemeinbildende Schulen
Produktgruppe 211 Grundschulen (§ 11 Abs. 2 Nr. 1a SchulG M-V)
Produkt 21103 Grundschule "Am Plogensee" Grevesmühlen

| Nr. | Ertrags- und Aufwandsarten (gemäß § 4 Absatz 10 i.V.m. § 2 Absatz 1 GemHVO-Doppik) | bisheriger Ansatz des Haushalts- jahres einschließ- lich bereits beschlossener Nachträge | beschlossene über-/außerplan- mäßige Aufwendungen | Zwischen- summe | Ansatz des Haushaltsjahres | | Planungsdaten des Haushaltsfolgejahres | | Planungsdaten des zweiten Haushaltsfolgejahres | | Planungsdaten des dritten Haushaltsfolgejahres | | |
|-----|--|---|--|--------------------|-------------------------------|---|---|---|---|---|---|---|--------|
| | | | | | Neuer Haushaltsansatz | Veränderung gegenüber dem bisherigen Haushaltsansatz | Neuer Haushaltsansatz | Veränderung gegenüber dem bisherigen Haushaltsansatz | Neuer Haushaltsansatz | Veränderung gegenüber dem bisherigen Haushaltsansatz | Neuer Haushaltsansatz | Veränderung gegenüber dem bisherigen Haushaltsansatz | |
| | | | | | 2014 | 2014 | 2015 | 2015 | 2016 | 2016 | 2017 | 2017 | |
| | | | | | in € | in € | in € | in € | in € | in € | in € | in € | |
| | | 1 | 2 | 3 | 4 | 5 | 6 | 7 | 8 | 9 | 10 | 11 | |
| 28. | = | Jahresergebnis (Jahresüberschuss/Jahresfehlbetrag) des Teilhaushaltes vor Verrechnung der internen Leistungsbeziehungen | -248.500 | 0 | -248.500 | -240.200 | 8.300 | -200.300 | 8.400 | -201.800 | 7.600 | -204.500 | 7.200 |
| 30. | - | Aufwendungen aus internen Leistungsbeziehungen | 35.200 | 0 | 35.200 | 24.900 | -10.300 | 25.200 | -10.300 | 25.600 | -9.900 | 25.900 | -9.900 |
| | | <i>58100000 Aufwendungen aus internen Leistungsbeziehungen (Bauhof/ Bauamt)</i> | 33.100 | 0 | 33.100 | 24.000 | -9.100 | 24.300 | -9.100 | 24.700 | -8.700 | 25.000 | -8.700 |
| | | <i>58120000 Aufwendungen aus internen Leistungsbeziehungen (Bauhof/ HuOA/Wahlen_SG Schulen KITA)</i> | 2.100 | 0 | 2.100 | 900 | -1.200 | 900 | -1.200 | 900 | -1.200 | 900 | -1.200 |
| 31. | | Saldo der Erträge und Aufwendungen aus internen Leistungsbeziehungen (Saldo der Nummern 29 und 30) | -35.200 | 0 | -35.200 | -24.900 | 10.300 | -25.200 | 10.300 | -25.600 | 9.900 | -25.900 | 9.900 |
| 32. | = | Jahresergebnis (Jahresüberschuss/Jahresfehlbetrag) des Teilhaushaltes nach Verrechnung der internen Leistungsbeziehungen (Summe der Nummern 28 und 31) | -283.700 | 0 | -283.700 | -265.100 | 18.600 | -225.500 | 18.700 | -227.400 | 17.500 | -230.400 | 17.100 |



Teilergebnishaushalt 2014

1. Nachtragshaushalt
Gemeinde: 12 Stadt Grevesmühlen

| | | |
|---------------------|-------|--|
| Hauptproduktbereich | 2 | Schule und Kultur |
| Produktbereich | 21 | Schulträgeraufgaben - allgemeinbildende Schulen |
| Produktgruppe | 215 | Regionale Schulen (§ 11 Abs. 2 Nr. 1b SchulG M-V) |
| Produkt | 21501 | Schulkostenbeiträge Regionale Schulen |

Zuordnung Teilhaushalt

THH 2: Schule, Kultur, Soziales und Sport

verantwortlich: Frau Pirko Scheiderer

wesentliches Produkt

Internes Produkt

freiwillige Aufgabe

Amtsbereich/ Produktverantwortliche (r)

Haupt- und Ordnungsamt/ Wahlen // Frau Manuela Wulff

sonstiges Produkt

ja

Externes Produkt

ja

Pflichtaufgabe

| Nr. | Ertrags- und Aufwandsarten (gemäß § 4 Absatz 10 i.V.m. § 2 Absatz 1 GemHVO-Doppik) | bisheriger Ansatz des Haushalts- jahres einschließ- lich bereits beschlossener Nachträge | beschlossene über-/außerplan- mäßige Aufwendungen | Zwischen- summe | Ansatz des Haushaltsjahres | | Planungsdaten des Haushaltsfolgejahres | | Planungsdaten des zweiten Haushaltsfolgejahres | | Planungsdaten des dritten Haushaltsfolgejahres | |
|-----|--|--|--|--------------------|-------------------------------|---|---|---|---|---|---|---|
| | | | | | Neuer Haushaltsansatz | Veränderung gegenüber dem bisherigen Haushaltsansatz | Neuer Haushaltsansatz | Veränderung gegenüber dem bisherigen Haushaltsansatz | Neuer Haushaltsansatz | Veränderung gegenüber dem bisherigen Haushaltsansatz | Neuer Haushaltsansatz | Veränderung gegenüber dem bisherigen Haushaltsansatz |
| | | | | | 2014 | 2014 | 2015 | 2015 | 2016 | 2016 | 2017 | 2017 |
| | | | | | in € | in € | in € | in € | in € | in € | in € | in € |
| | | 1 | 2 | 3 | 4 | 5 | 6 | 7 | 8 | 9 | 10 | 11 |
| 2. | + | Zuwendungen, allgemeine Umlagen und sonstige Transfererträge | 900 | 0 | 900 | 1.000 | 100 | 0 | 0 | 0 | 0 | 0 |
| | | 41441000 Zuweisungen und Zuschüsse für laufende Zwecke vom Bund | 900 | 0 | 900 | 1.000 | 100 | 0 | 0 | 0 | 0 | 0 |
| 10. | = | Summe der laufenden Erträge aus Verwaltungstätigkeit (Summe der Nummern 1 bis 9) | 900 | 0 | 900 | 1.000 | 100 | 0 | 0 | 0 | 0 | 0 |
| 11. | - | Personalaufwendungen | 4.900 | 0 | 4.900 | 4.800 | -100 | 4.900 | -100 | 5.000 | 0 | 5.200 |
| | | 50221000 Vergütungen | 3.700 | 0 | 3.700 | 3.700 | 0 | 3.800 | 0 | 3.900 | 100 | 4.000 |
| | | 50420000 Beiträge zur gesetzlichen Sozialversicherung / Arbeitnehmer | 900 | 0 | 900 | 900 | 0 | 900 | 0 | 900 | 0 | 1.000 |
| | | 50490000 Beiträge zur gesetzlichen Sozialversicherung (Unfallversicherung) | 100 | 0 | 100 | 0 | -100 | 0 | -100 | 0 | -100 | 0 |
| 13. | - | Aufwendungen für Sach- und Dienstleistungen | 28.800 | 0 | 28.800 | 28.800 | 0 | 28.800 | 0 | 28.800 | 0 | 28.800 |
| 19. | = | Summe der laufenden Aufwendungen aus Verwaltungstätigkeit (Summe der Nummern 11 bis 18) | 33.700 | 0 | 33.700 | 33.600 | -100 | 33.700 | -100 | 33.800 | 0 | 34.000 |
| 20. | = | Laufendes Ergebnis aus Verwaltungstätigkeit (Saldo der Nummern 10 und 19) | -32.800 | 0 | -32.800 | -32.600 | 200 | -33.700 | 100 | -33.800 | 0 | -34.000 |
| 24. | = | Ordentliches Ergebnis (Summe der Nummern 20 und 23) | -32.800 | 0 | -32.800 | -32.600 | 200 | -33.700 | 100 | -33.800 | 0 | -34.000 |



Teilergebnishaushalt 2014

1. Nachtragshaushalt

Gemeinde: 12 Stadt Grevesmühlen

257

Datum: 24.07.2014

Uhrzeit: 08:24:21

| | | |
|---------------------|-------|--|
| Hauptproduktbereich | 2 | Schule und Kultur |
| Produktbereich | 21 | Schulträgeraufgaben - allgemeinbildende Schulen |
| Produktgruppe | 215 | Regionale Schulen (§ 11 Abs. 2 Nr. 1b SchulG M-V) |
| Produkt | 21501 | Schulkostenbeiträge Regionale Schulen |

| Nr. | Ertrags- und Aufwandsarten (gemäß § 4 Absatz 10 i.V.m. § 2 Absatz 1 GemHVO-Doppik) | bisheriger Ansatz des Haushalts- jahres einschließ- lich bereits beschlossener Nachträge | beschlossene über-/außerplan- mäßige Aufwendungen | Zwischen- summe | Ansatz des Haushaltsjahres | | Planungsdaten des Haushaltsfolgejahres | | Planungsdaten des zweiten Haushaltsfolgejahres | | Planungsdaten des dritten Haushaltsfolgejahres | | |
|-----|--|---|--|--------------------|-------------------------------|---|---|---|---|---|---|---|------|
| | | | | | Neuer Haushaltsansatz | Veränderung gegenüber dem bisherigen Haushaltsansatz | Neuer Haushaltsansatz | Veränderung gegenüber dem bisherigen Haushaltsansatz | Neuer Haushaltsansatz | Veränderung gegenüber dem bisherigen Haushaltsansatz | Neuer Haushaltsansatz | Veränderung gegenüber dem bisherigen Haushaltsansatz | |
| | | | | | 2014 | 2014 | 2015 | 2015 | 2016 | 2016 | 2017 | 2017 | |
| | | | | | in € | in € | in € | in € | in € | in € | in € | in € | |
| | | 1 | 2 | 3 | 4 | 5 | 6 | 7 | 8 | 9 | 10 | 11 | |
| 28. | = | Jahresergebnis (Jahresüberschuss/Jahresfehlbetrag) des Teilhaushaltes vor Verrechnung der internen Leistungsbeziehungen | -32.800 | 0 | -32.800 | -32.600 | 200 | -33.700 | 100 | -33.800 | 0 | -34.000 | -100 |
| 32. | = | Jahresergebnis (Jahresüberschuss/Jahresfehlbetrag) des Teilhaushaltes nach Verrechnung der internen Leistungsbeziehungen (Summe der Nummern 28 und 31) | -32.800 | 0 | -32.800 | -32.600 | 200 | -33.700 | 100 | -33.800 | 0 | -34.000 | -100 |



Teilergebnishaushalt 2014

1. Nachtragshaushalt
Gemeinde: 12 Stadt Grevesmühlen

| | | |
|---------------------|-------|--|
| Hauptproduktbereich | 2 | Schule und Kultur |
| Produktbereich | 21 | Schulträgeraufgaben - allgemeinbildende Schulen |
| Produktgruppe | 215 | Regionale Schulen (§ 11 Abs. 2 Nr. 1b SchulG M-V) |
| Produkt | 21502 | Regionale Schule "Am Wasserturm" Grevesmühlen |

Zuordnung Teilhaushalt

THH 2: Schule, Kultur, Soziales und Sport
verantwortlich: Frau Pirko Scheiderer

wesentliches Produkt

ja

Internes Produkt

freiwillige Aufgabe

Produktbeschreibung

- Bereitstellung der Regionalschule "Am Wasserturm" für Bildungszwecke
- Bereitstellung von Einrichtung, Lehr- und Lehrmitteln
- Fortbildung des nicht lehrenden Personals

Amtsbereich/ Produktverantwortliche (r)

Haupt- und Ordnungsamt/ Wahlen // Frau Manuela Wulff

sonstiges Produkt

Externes Produkt

ja

Pflichtaufgabe

ja

Auftragsgrundlage

Schulgesetz M-V

| Nr. | Ertrags- und Aufwandsarten (gemäß § 4 Absatz 10 i.V.m. § 2 Absatz 1 GemHVO-Doppik) | bisheriger Ansatz des Haushalts- jahres einschließ- lich bereits beschlossener Nachträge | beschlossene über-/außerplan- mäßige Aufwendungen | Zwischen- summe | Ansatz des Haushaltsjahres | | Planungsdaten des Haushaltsfolgejahres | | Planungsdaten des zweiten Haushaltsfolgejahres | | Planungsdaten des dritten Haushaltsfolgejahres | | |
|-----|--|--|--|--------------------|-------------------------------|---|---|---|---|---|---|---|---|
| | | 2014 | 2014 | 2014 | Neuer Haushaltsansatz | Veränderung gegenüber dem bisherigen Haushaltsansatz | Neuer Haushaltsansatz | Veränderung gegenüber dem bisherigen Haushaltsansatz | Neuer Haushaltsansatz | Veränderung gegenüber dem bisherigen Haushaltsansatz | Neuer Haushaltsansatz | Veränderung gegenüber dem bisherigen Haushaltsansatz | |
| | | in € | in € | in € | in € | in € | in € | in € | in € | in € | in € | in € | |
| | | 1 | 2 | 3 | 4 | 5 | 6 | 7 | 8 | 9 | 10 | 11 | |
| 2. | + | Zuwendungen, allgemeine Umlagen und sonstige Transfererträge | 27.200 | 0 | 27.200 | 27.300 | 100 | 24.000 | 0 | 23.400 | 0 | 23.400 | 0 |
| | | 41441000 Zuschüsse für laufende Zwecke vom Bund (ATZ) | 3.800 | 0 | 3.800 | 3.900 | 100 | 600 | 0 | 0 | 0 | 0 | 0 |
| 6. | + | Kostenerstattungen und Kostenumlagen | 207.600 | 0 | 207.600 | 207.600 | 0 | 207.600 | 0 | 207.600 | 0 | 207.600 | 0 |
| 9. | + | Sonstige laufende Erträge | 200 | 0 | 200 | 700 | 500 | 200 | 0 | 200 | 0 | 200 | 0 |
| | | 46270000 Versicherungserstattungen | 0 | 0 | 0 | 500 | 500 | 0 | 0 | 0 | 0 | 0 | 0 |
| 10. | = | Summe der laufenden Erträge aus Verwaltungstätigkeit (Summe der Nummern 1 bis 9) | 235.000 | 0 | 235.000 | 235.600 | 600 | 231.800 | 0 | 231.200 | 0 | 231.200 | 0 |



Teilergebnishaushalt 2014

1. Nachtragshaushalt
Gemeinde: 12 Stadt Grevesmühlen

| | | |
|---------------------|-------|--|
| Hauptproduktbereich | 2 | Schule und Kultur |
| Produktbereich | 21 | Schulträgeraufgaben - allgemeinbildende Schulen |
| Produktgruppe | 215 | Regionale Schulen (§ 11 Abs. 2 Nr. 1b SchulG M-V) |
| Produkt | 21502 | Regionale Schule "Am Wasserturm" Grevesmühlen |

| Nr. | Ertrags- und Aufwandsarten (gemäß § 4 Absatz 10 i.V.m. § 2 Absatz 1 GemHVO-Doppik) | bisheriger Ansatz | beschlossene | Zwischen- | Ansatz des | | Planungsdaten des | | Planungsdaten des | | Planungsdaten des | | | |
|-----|--|---|------------------|-----------------|-----------------|-----------------|-------------------|----------------------|-------------------|------------------------------|-------------------|------------------------------|-----------------|-------------|
| | | des Haushalts- | über-/außerplan- | | summe | Haushaltsjahres | | Haushaltsfolgejahres | | zweiten Haushaltsfolgejahres | | dritten Haushaltsfolgejahres | | |
| | | jahres- | mäßige | | Neuer | Veränderung | Neuer | Veränderung | Neuer | Veränderung | Neuer | Veränderung | Neuer | Veränderung |
| | | einschließ- | Aufwendungen | | Haushaltsansatz | gegenüber | Haushaltsansatz | gegenüber | Haushaltsansatz | gegenüber | Haushaltsansatz | gegenüber | Haushaltsansatz | gegenüber |
| | lich bereits | | 2014 | dem bisherigen | 2014 | dem bisherigen | 2015 | 2015 | 2016 | 2016 | 2017 | 2017 | | |
| | beschlossener | | in € | Haushaltsansatz | in € | Haushaltsansatz | in € | in € | in € | in € | in € | in € | | |
| | Nachträge | | 1 | 4 | 5 | 6 | 7 | 8 | 9 | 10 | 11 | | | |
| 11. | - | Personalaufwendungen | 108.700 | 0 | 108.700 | 112.400 | 3.700 | 114.700 | 4.400 | 117.600 | 5.700 | 120.400 | 6.800 | |
| | | 50221000 Vergütungen | 87.000 | 0 | 87.000 | 91.400 | 4.400 | 93.200 | 4.900 | 95.600 | 6.000 | 97.900 | 6.900 | |
| | | 50320000 Beiträge zu Versorgungskassen / Arbeitnehmer | 3.200 | 0 | 3.200 | 3.300 | 100 | 3.400 | 200 | 3.500 | 200 | 3.500 | 200 | |
| | | 50420000 Beiträge zur gesetzlichen Sozialversicherung / Arbeitnehmer | 17.600 | 0 | 17.600 | 17.700 | 100 | 18.100 | 200 | 18.500 | 400 | 19.000 | 600 | |
| | | 50490000 Beiträge zur gesetzlichen Sozialversicherung (Unfallversicherung) | 900 | 0 | 900 | 0 | -900 | 0 | -900 | 0 | -900 | 0 | -900 | |
| 13. | - | Aufwendungen für Sach- und Dienstleistungen | 225.700 | 0 | 225.700 | 230.300 | 4.600 | 200.000 | 0 | 200.000 | 0 | 200.000 | 0 | |
| | | 52230000 Aufwendungen für Fernwärme | 43.000 | 0 | 43.000 | 41.700 | -1.300 | 43.000 | 0 | 43.000 | 0 | 43.000 | 0 | |
| | | 52260000 Aufwendungen für Strom | 6.900 | 0 | 6.900 | 8.200 | 1.300 | 6.900 | 0 | 6.900 | 0 | 6.900 | 0 | |
| | | 52270000 Aufwendungen für Wasser/Abwasser | 16.500 | 0 | 16.500 | 18.700 | 2.200 | 16.500 | 0 | 16.500 | 0 | 16.500 | 0 | |
| | | 52313100 Unterhaltung Gebäude - Abbruch | 0 | 0 | 0 | 5.000 | 5.000 | 0 | 0 | 0 | 0 | 0 | 0 | |
| | | 52323100 Aufwendungen für Reinigung | 48.200 | 0 | 48.200 | 46.000 | -2.200 | 48.200 | 0 | 48.200 | 0 | 48.200 | 0 | |
| | | 52370000 Unterhaltung der Betriebs- und Geschäftsausstattung | 5.500 | 0 | 5.500 | 5.200 | -300 | 5.500 | 0 | 5.500 | 0 | 5.500 | 0 | |
| | | 52380000 Geringwertige Geräte, Ausstattungs-, Ausrüstungs- und sonstige Gebrauchsgegenstände | 1.000 | 0 | 1.000 | 1.300 | 300 | 1.200 | 0 | 1.200 | 0 | 1.200 | 0 | |
| | | 52461000 Lernmittel/Grenzbetrag | 13.700 | 0 | 13.700 | 13.300 | -400 | 13.700 | 0 | 13.700 | 0 | 13.700 | 0 | |
| 14. | - | Abschreibungen auf immaterielle Vermögensgegenstände des Anlagevermögens und auf Sachanlagen sowie auf aktivierte Aufwendungen für die Inangangsetzung und Erweiterung der Verwaltung | 87.900 | 0 | 87.900 | 88.000 | 100 | 87.600 | 100 | 80.400 | 100 | 63.600 | 200 | |
| | | 53800000 Abschreibungen auf Fahrzeuge, Maschinen und technische Anlagen, Betriebs- und Geschäftsausstattung | 20.200 | 0 | 20.200 | 20.300 | 100 | 20.100 | 100 | 13.600 | 100 | 10.800 | 200 | |
| 18. | - | Sonstige laufende Aufwendungen | 51.000 | -600 | 50.400 | 50.300 | -700 | 50.900 | 0 | 50.900 | 0 | 50.900 | 0 | |
| | | 56210000 Mieten Kopierer | 4.000 | 0 | 4.000 | 4.400 | 400 | 4.000 | 0 | 4.000 | 0 | 4.000 | 0 | |



Teilergebnishaushalt 2014

1. Nachtragshaushalt
Gemeinde: 12 Stadt Grevesmühlen

| | | |
|---------------------|-------|--|
| Hauptproduktbereich | 2 | Schule und Kultur |
| Produktbereich | 21 | Schulträgeraufgaben - allgemeinbildende Schulen |
| Produktgruppe | 215 | Regionale Schulen (§ 11 Abs. 2 Nr. 1b SchulG M-V) |
| Produkt | 21502 | Regionale Schule "Am Wasserturm" Grevesmühlen |

| Nr. | Ertrags- und Aufwandsarten (gemäß § 4 Absatz 10 i.V.m. § 2 Absatz 1 GemHVO-Doppik) | bisheriger Ansatz des Haushalts- jahres einschließ- lich bereits beschlossener Nachträge | beschlossene über-/außerplan- mäßige Aufwendungen | Zwischen- summe | Ansatz des Haushaltsjahres | | Planungsdaten des Haushaltsfolgejahres | | Planungsdaten des zweiten Haushaltsfolgejahres | | Planungsdaten des dritten Haushaltsfolgejahres | |
|-----|--|--|--|--------------------|-------------------------------|---|---|---|---|---|---|---|
| | | 2014 | 2014 | 2014 | Neuer Haushaltsansatz | Veränderung gegenüber dem bisherigen Haushaltsansatz | Neuer Haushaltsansatz | Veränderung gegenüber dem bisherigen Haushaltsansatz | Neuer Haushaltsansatz | Veränderung gegenüber dem bisherigen Haushaltsansatz | Neuer Haushaltsansatz | Veränderung gegenüber dem bisherigen Haushaltsansatz |
| | | in € | in € | in € | in € | in € | in € | in € | in € | in € | in € | in € |
| | | 1 | 2 | 3 | 4 | 5 | 6 | 7 | 8 | 9 | 10 | 11 |
| | 56244000 Unterhaltung Hardware | 2.000 | -600 | 1.400 | 1.400 | -600 | 2.000 | 0 | 2.000 | 0 | 2.000 | 0 |
| | 56414000 Schülerunfallversicherung | 35.600 | 0 | 35.600 | 35.100 | -500 | 35.600 | 0 | 35.600 | 0 | 35.600 | 0 |
| 19. | = Summe der laufenden Aufwendungen aus Verwaltungstätigkeit (Summe der Nummern 11 bis 18) | 473.300 | -600 | 472.700 | 481.000 | 7.700 | 453.200 | 4.500 | 448.900 | 5.800 | 434.900 | 7.000 |
| 20. | = Laufendes Ergebnis aus Verwaltungstätigkeit (Saldo der Nummern 10 und 19) | -238.300 | 600 | -237.700 | -245.400 | -7.100 | -221.400 | -4.500 | -217.700 | -5.800 | -203.700 | -7.000 |
| 24. | = Ordentliches Ergebnis (Summe der Nummern 20 und 23) | -238.300 | 600 | -237.700 | -245.400 | -7.100 | -221.400 | -4.500 | -217.700 | -5.800 | -203.700 | -7.000 |
| 28. | = Jahresergebnis (Jahresüberschuss/Jahresfehlbetrag) des Teilhaushaltes vor Verrechnung der internen Leistungsbeziehungen | -238.300 | 600 | -237.700 | -245.400 | -7.100 | -221.400 | -4.500 | -217.700 | -5.800 | -203.700 | -7.000 |
| 30. | - Aufwendungen aus internen Leistungsbeziehungen | 28.000 | 0 | 28.000 | 26.900 | -1.100 | 29.200 | 1.000 | 29.700 | 1.500 | 30.100 | 1.700 |
| | 58100000 Aufwendungen aus internen Leistungsbeziehungen (Bauhof/ Bauamt) | 25.900 | 0 | 25.900 | 26.000 | 100 | 28.300 | 2.200 | 28.800 | 2.700 | 29.200 | 2.900 |
| | 58120000 Aufwendungen aus internen Leistungsbeziehungen (Bauhof/ HuOA/Wahlen_SG Schulen KITA) | 2.100 | 0 | 2.100 | 900 | -1.200 | 900 | -1.200 | 900 | -1.200 | 900 | -1.200 |
| 31. | = Saldo der Erträge und Aufwendungen aus internen Leistungsbeziehungen (Saldo der Nummern 29 und 30) | -28.000 | 0 | -28.000 | -26.900 | 1.100 | -29.200 | -1.000 | -29.700 | -1.500 | -30.100 | -1.700 |
| 32. | = Jahresergebnis (Jahresüberschuss/Jahresfehlbetrag) des Teilhaushaltes nach Verrechnung der internen Leistungsbeziehungen (Summe der Nummern 28 und 31) | -266.300 | 600 | -265.700 | -272.300 | -6.000 | -250.600 | -5.500 | -247.400 | -7.300 | -233.800 | -8.700 |



Teilergebnishaushalt 2014

1. Nachtragshaushalt
Gemeinde: 12 Stadt Grevesmühlen

| | | |
|---------------------|-------|---|
| Hauptproduktbereich | 2 | Schule und Kultur |
| Produktbereich | 25 | Wissenschaft, Museen, Zoologische Gärten, Botanische Gärten |
| Produktgruppe | 252 | Nichtwissenschaftliche Museen, Sammlungen |
| Produkt | 25201 | Städtisches Museum |

Zuordnung Teilhaushalt

THH 2: Schule, Kultur, Soziales und Sport
verantwortlich: Frau Pirko Scheiderer

wesentliches Produkt

ja

Internes Produkt

freiwillige Aufgabe

ja

Produktbeschreibung

- Darstellung der Ur- und Frühgeschichte
- Darstellung der regionalgeschichtlichen Entwicklung
- Sonderausstellungen

Amtsbereich/ Produktverantwortliche (r)

Haupt- und Ordnungsamt/ Wahlen // Frau Marina Safarjan

sonstiges Produkt

Externes Produkt

ja

Pflichtaufgabe

Auftragsgrundlage

- Stadtvertreterbeschlüsse
- Satzung

| Nr. | Ertrags- und Aufwandsarten (gemäß § 4 Absatz 10 i.V.m. § 2 Absatz 1 GemHVO-Doppik) | bisheriger Ansatz des Haushalts- jahres einschließ- lich bereits beschlossener Nachträge | beschlossene über-/außerplan- mäßige Aufwendungen | Zwischen- summe | Ansatz des Haushaltsjahres | | Planungsdaten des Haushaltsfolgejahres | | Planungsdaten des zweiten Haushaltsfolgejahres | | Planungsdaten des dritten Haushaltsfolgejahres | | |
|-----|--|--|--|--------------------|-------------------------------|---|---|---|---|---|---|---|----------|
| | | | | | Neuer Haushaltsansatz | Veränderung gegenüber dem bisherigen Haushaltsansatz | Neuer Haushaltsansatz | Veränderung gegenüber dem bisherigen Haushaltsansatz | Neuer Haushaltsansatz | Veränderung gegenüber dem bisherigen Haushaltsansatz | Neuer Haushaltsansatz | Veränderung gegenüber dem bisherigen Haushaltsansatz | |
| | | | | | 2014 | 2014 | 2015 | 2015 | 2016 | 2016 | 2017 | 2017 | |
| | | | | | in € | in € | in € | in € | in € | in € | in € | in € | |
| | | 1 | 2 | 3 | 4 | 5 | 6 | 7 | 8 | 9 | 10 | 11 | |
| 2. | + | Zuwendungen, allgemeine Umlagen und sonstige Transfererträge | 500 | 0 | 500 | 500 | 0 | 500 | 0 | 500 | 0 | 500 | 0 |
| 4. | + | Öffentlich-rechtliche Leistungsentgelte | 700 | 0 | 700 | 700 | 0 | 700 | 0 | 700 | 0 | 700 | 0 |
| 5. | + | Privatrechtliche Leistungsentgelte | 100 | 0 | 100 | 100 | 0 | 100 | 0 | 100 | 0 | 100 | 0 |
| 9. | + | Sonstige laufende Erträge | 100 | 0 | 100 | 500 | 400 | 100 | 0 | 100 | 0 | 100 | 0 |
| | | 46290000 Spenden | 100 | 0 | 100 | 500 | 400 | 100 | 0 | 100 | 0 | 100 | 0 |
| 10. | = | Summe der laufenden Erträge aus Verwaltungstätigkeit (Summe der Nummern 1 bis 9) | 1.400 | 0 | 1.400 | 1.800 | 400 | 1.400 | 0 | 1.400 | 0 | 1.400 | 0 |
| 11. | - | Personalaufwendungen | 50.900 | 0 | 50.900 | 50.600 | -300 | 51.600 | 0 | 53.000 | 700 | 54.200 | 900 |



Teilergebnishaushalt 2014

1. Nachtragshaushalt
Gemeinde: 12 Stadt Grevesmühlen

Hauptproduktbereich 2 Schule und Kultur
Produktbereich 25 Wissenschaft, Museen, Zoologische Gärten, Botanische Gärten
Produktgruppe 252 Nichtwissenschaftliche Museen, Sammlungen
Produkt 25201 Städtisches Museum

| Nr. | Ertrags- und Aufwandsarten (gemäß § 4 Absatz 10 i.V.m. § 2 Absatz 1 GemHVO-Doppik) | bisheriger Ansatz | beschlossene | Zwischen- | Ansatz des | | Planungsdaten des | | Planungsdaten des | | Planungsdaten des | | | | |
|-----|---|-------------------|--------------|-----------|------------------|-------------|-------------------|----------------|----------------------|----------------|------------------------------|----------------|------------------------------|----------------|----|
| | | des Haushalts- | | | über-/außerplan- | summe | Haushaltsjahres | | Haushaltsfolgejahres | | zweiten Haushaltsfolgejahres | | dritten Haushaltsfolgejahres | | |
| | | jahres- | mäßige | | Neuer | Veränderung | Neuer | Veränderung | Neuer | Veränderung | Neuer | Veränderung | Neuer | Veränderung | |
| | | einschließ- | Aufwendungen | | Haushaltsansatz | gegenüber | Haushaltsansatz | dem bisherigen | Haushaltsansatz | dem bisherigen | Haushaltsansatz | dem bisherigen | Haushaltsansatz | dem bisherigen | |
| | | Nachträge | | | 2014 | 2014 | 2015 | 2015 | 2016 | 2016 | 2017 | 2017 | | | |
| | | | | | 2014 | 2014 | 2015 | 2015 | 2016 | 2016 | 2017 | 2017 | | | |
| | | | | | in € | in € | in € | in € | in € | in € | in € | in € | | | |
| | | | | | 1 | 2 | 3 | 4 | 5 | 6 | 7 | 8 | 9 | 10 | 11 |
| | 50221000 Vergütungen | 40.800 | 0 | 40.800 | 40.900 | 100 | 41.700 | 300 | 42.800 | 800 | 43.800 | 1.100 | | | |
| | 50320000 Beiträge zu Versorgungskassen / Arbeitnehmer | 1.500 | 0 | 1.500 | 1.500 | 0 | 1.500 | 0 | 1.600 | 100 | 1.600 | 0 | | | |
| | 50420000 Beiträge zur gesetzlichen Sozialversicherung / Arbeitnehmer | 8.100 | 0 | 8.100 | 8.200 | 100 | 8.400 | 200 | 8.600 | 300 | 8.800 | 300 | | | |
| | 50490000 Beiträge zur gesetzlichen Sozialversicherung (Unfallversicherung) | 500 | 0 | 500 | 0 | -500 | 0 | -500 | 0 | -500 | 0 | -500 | | | |
| 13. | - Aufwendungen für Sach- und Dienstleistungen | 1.300 | 0 | 1.300 | 1.700 | 400 | 1.300 | 0 | 1.300 | 0 | 1.300 | 0 | | | |
| | 52491000 Aufwendungen für Ausstellungen und Aktionen | 900 | 0 | 900 | 1.300 | 400 | 900 | 0 | 900 | 0 | 900 | 0 | | | |
| 14. | - Abschreibungen auf immaterielle Vermögensgegenstände des Anlagevermögens und auf Sachanlagen sowie auf aktivierte Aufwendungen für die Ingangsetzung und Erweiterung der Verwaltung | 4.100 | 0 | 4.100 | 4.100 | 0 | 4.000 | 0 | 4.000 | 0 | 4.000 | 0 | | | |
| 18. | - Sonstige laufende Aufwendungen | 1.100 | 0 | 1.100 | 1.100 | 0 | 1.100 | 0 | 1.100 | 0 | 1.100 | 0 | | | |
| 19. | = Summe der laufenden Aufwendungen aus Verwaltungstätigkeit (Summe der Nummern 11 bis 18) | 57.400 | 0 | 57.400 | 57.500 | 100 | 58.000 | 0 | 59.400 | 700 | 60.600 | 900 | | | |
| 20. | = Laufendes Ergebnis aus Verwaltungstätigkeit (Saldo der Nummern 10 und 19) | -56.000 | 0 | -56.000 | -55.700 | 300 | -56.600 | 0 | -58.000 | -700 | -59.200 | -900 | | | |
| 24. | = Ordentliches Ergebnis (Summe der Nummern 20 und 23) | -56.000 | 0 | -56.000 | -55.700 | 300 | -56.600 | 0 | -58.000 | -700 | -59.200 | -900 | | | |
| 28. | = Jahresergebnis (Jahresüberschuss/Jahresfehlbetrag) des Teilhaushaltes vor Verrechnung der internen Leistungsbeziehungen | -56.000 | 0 | -56.000 | -55.700 | 300 | -56.600 | 0 | -58.000 | -700 | -59.200 | -900 | | | |
| 30. | - Aufwendungen aus internen Leistungsbeziehungen | 700 | 0 | 700 | 300 | -400 | 300 | -400 | 300 | -400 | 300 | -400 | | | |
| | 58140000 Aufwendungen aus internen Leistungsbeziehungen (Bauhof/ HuOA/ Wahlen _SG Kultur) | 700 | 0 | 700 | 300 | -400 | 300 | -400 | 300 | -400 | 300 | -400 | | | |
| 31. | Saldo der Erträge und Aufwendungen aus internen Leistungsbeziehungen (Saldo der Nummern 29 und 30) | -700 | 0 | -700 | -300 | 400 | -300 | 400 | -300 | 400 | -300 | 400 | | | |
| 32. | = Jahresergebnis (Jahresüberschuss/Jahresfehlbetrag) des Teilhaushaltes nach Verrechnung der internen Leistungsbeziehungen (Summe der Nummern 28 und 31) | -56.700 | 0 | -56.700 | -56.000 | 700 | -56.900 | 400 | -58.300 | -300 | -59.500 | -500 | | | |



Teilergebnishaushalt 2014

1. Nachtragshaushalt

Gemeinde: 12 Stadt Grevesmühlen

263

Datum: 24.07.2014

Uhrzeit: 08:24:21

| | | |
|---------------------|-------|---|
| Hauptproduktbereich | 2 | Schule und Kultur |
| Produktbereich | 25 | Wissenschaft, Museen, Zoologische Gärten, Botanische Gärten |
| Produktgruppe | 252 | Nichtwissenschaftliche Museen, Sammlungen |
| Produkt | 25201 | Städtisches Museum |

| Nr. | Ertrags- und Aufwandsarten (gemäß § 4 Absatz 10 i.V.m. § 2 Absatz 1 GemHVO-Doppik) | bisheriger Ansatz des Haushalts- jahres einschließ- lich bereits beschlossener Nachträge | beschlossene über-/außerplan- mäßige Aufwendungen | Zwischen- summe | Ansatz des Haushaltsjahres | | Planungsdaten des Haushaltsfolgejahres | | Planungsdaten des zweiten Haushaltsfolgejahres | | Planungsdaten des dritten Haushaltsfolgejahres | |
|-----|--|--|--|--------------------|-------------------------------|---|---|---|---|---|---|---|
| | | | | | Neuer Haushaltsansatz | Veränderung gegenüber dem bisherigen Haushaltsansatz | Neuer Haushaltsansatz | Veränderung gegenüber dem bisherigen Haushaltsansatz | Neuer Haushaltsansatz | Veränderung gegenüber dem bisherigen Haushaltsansatz | Neuer Haushaltsansatz | Veränderung gegenüber dem bisherigen Haushaltsansatz |
| | | 2014 | 2014 | 2014 | 2014 | 2014 | 2015 | 2015 | 2016 | 2016 | 2017 | 2017 |
| | | in € | in € | in € | in € | in € | in € | in € | in € | in € | in € | in € |
| | | 1 | 2 | 3 | 4 | 5 | 6 | 7 | 8 | 9 | 10 | 11 |



Teilergebnishaushalt 2014

1. Nachtragshaushalt
Gemeinde: 12 Stadt Grevesmühlen

| | | |
|---------------------|-------|---|
| Hauptproduktbereich | 2 | Schule und Kultur |
| Produktbereich | 25 | Wissenschaft, Museen, Zoologische Gärten, Botanische Gärten |
| Produktgruppe | 252 | Nichtwissenschaftliche Museen, Sammlungen |
| Produkt | 25202 | Stadtarchiv |

Zuordnung Teilhaushalt

THH 2: Schule, Kultur, Soziales und Sport

verantwortlich: Frau Pirko Scheiderer

wesentliches Produkt

Internes Produkt

ja

freiwillige Aufgabe

Amtsbereich/ Produktverantwortliche (r)

Haupt- und Ordnungsamt/ Wahlen // Herr Alexander Rehwaldt

sonstiges Produkt

ja

Externes Produkt

ja

Pflichtaufgabe

ja

| Nr. | | Ertrags- und Aufwandsarten (gemäß § 4 Absatz 10 i.V.m. § 2 Absatz 1 GemHVO-Doppik) | bisheriger Ansatz | beschlossene | Zwischen- | Ansatz des | | Planungsdaten des | | Planungsdaten des | | Planungsdaten des | | |
|-----|---------------|---|-------------------|------------------|-----------------|-----------------|-------------------|-------------------|-------------------|------------------------------|-------------------|------------------------------|-------------|----|
| | | | des Haushalts- | über-/außerplan- | | Haushaltsjahres | Planungsdaten des | Planungsdaten des | Planungsdaten des | zweiten Haushaltsfolgejahres | Planungsdaten des | dritten Haushaltsfolgejahres | | |
| | | | jahres- | mäßige | | Neuer | Veränderung | Neuer | Veränderung | Neuer | Veränderung | Neuer | Veränderung | |
| | | | einschließ- | Aufwendungen | | Haushaltsansatz | gegenüber | Haushaltsansatz | gegenüber | Haushaltsansatz | gegenüber | Haushaltsansatz | gegenüber | |
| | lich bereits | | | dem bisherigen | dem bisherigen | dem bisherigen | dem bisherigen | dem bisherigen | dem bisherigen | dem bisherigen | dem bisherigen | dem bisherigen | | |
| | beschlossener | | | Haushaltsansatz | Haushaltsansatz | Haushaltsansatz | Haushaltsansatz | Haushaltsansatz | Haushaltsansatz | Haushaltsansatz | Haushaltsansatz | Haushaltsansatz | | |
| | Nachträge | | | 2014 | 2014 | 2015 | 2015 | 2016 | 2016 | 2017 | 2017 | 2017 | | |
| | | | | 2014 | 2014 | 2015 | 2015 | 2016 | 2016 | 2017 | 2017 | 2017 | | |
| | | | | in € | in € | in € | in € | in € | in € | in € | in € | in € | | |
| | | | | 1 | 2 | 3 | 4 | 5 | 6 | 7 | 8 | 9 | 10 | 11 |
| 2. | + | Zuwendungen, allgemeine Umlagen und sonstige Transfererträge | 1.500 | 0 | 1.500 | 1.500 | 0 | 1.500 | 0 | 1.400 | 0 | 1.400 | 0 | |
| 4. | + | Öffentlich-rechtliche Leistungsentgelte | 500 | 0 | 500 | 500 | 0 | 500 | 0 | 500 | 0 | 500 | 0 | |
| 10. | = | Summe der laufenden Erträge aus Verwaltungstätigkeit (Summe der Nummern 1 bis 9) | 2.000 | 0 | 2.000 | 2.000 | 0 | 2.000 | 0 | 1.900 | 0 | 1.900 | 0 | |
| 11. | - | Personalaufwendungen | 41.700 | 0 | 41.700 | 42.700 | 1.000 | 43.500 | 1.200 | 44.700 | 1.800 | 45.800 | 2.200 | |
| | | 50221000 Vergütungen | 33.700 | 0 | 33.700 | 34.500 | 800 | 35.200 | 1.000 | 36.100 | 1.400 | 37.000 | 1.800 | |
| | | 50320000 Beiträge zu Versorgungskassen / Arbeitnehmer | 1.200 | 0 | 1.200 | 1.300 | 100 | 1.300 | 100 | 1.400 | 200 | 1.400 | 100 | |
| | | 50420000 Beiträge zur gesetzlichen Sozialversicherung / Arbeitnehmer | 6.400 | 0 | 6.400 | 6.900 | 500 | 7.000 | 500 | 7.200 | 600 | 7.400 | 700 | |
| | | 50490000 Beiträge zur gesetzlichen Sozialversicherung (Unfallversicherung) | 400 | 0 | 400 | 0 | -400 | 0 | -400 | 0 | -400 | 0 | -400 | |
| 13. | - | Aufwendungen für Sach- und Dienstleistungen | 21.000 | 0 | 21.000 | 21.000 | 0 | 21.000 | 0 | 21.000 | 0 | 21.000 | 0 | |
| 14. | - | Abschreibungen auf immaterielle Vermögensgegenstände des Anlagevermögens und auf Sachanlagen sowie auf aktivierte Aufwendungen für die Inangangsetzung und Erweiterung der Verwaltung | 9.200 | 0 | 9.200 | 9.200 | 0 | 7.600 | -100 | 7.100 | -100 | 7.000 | -100 | |



Teilergebnishaushalt 2014

1. Nachtragshaushalt
Gemeinde: 12 Stadt Grevesmühlen

Datum: 24.07.2014

Uhrzeit: 08:24:21

Hauptproduktbereich 2 Schule und Kultur
Produktbereich 25 Wissenschaft, Museen, Zoologische Gärten, Botanische Gärten
Produktgruppe 252 Nichtwissenschaftliche Museen, Sammlungen
Produkt 25202 Stadtarchiv

| Nr. | Ertrags- und Aufwandsarten (gemäß § 4 Absatz 10 i.V.m. § 2 Absatz 1 GemHVO-Doppik) | bisheriger Ansatz | beschlossene über-/außerplan- mäßige Aufwendungen | Zwischen- summe | Ansatz des Haushaltsjahres | | Planungsdaten des Haushaltsfolgejahres | | Planungsdaten des zweiten Haushaltsfolgejahres | | Planungsdaten des dritten Haushaltsfolgejahres | |
|-----|--|---|--|--------------------|-------------------------------|---|---|---|---|---|---|---|
| | | des Haushalts- jahres einschließ- lich bereits beschlossener Nachträge | | | Neuer Haushaltsansatz | Veränderung gegenüber dem bisherigen Haushaltsansatz | Neuer Haushaltsansatz | Veränderung gegenüber dem bisherigen Haushaltsansatz | Neuer Haushaltsansatz | Veränderung gegenüber dem bisherigen Haushaltsansatz | Neuer Haushaltsansatz | Veränderung gegenüber dem bisherigen Haushaltsansatz |
| | | 2014 | 2014 | 2014 | 2015 | 2015 | 2016 | 2016 | 2017 | 2017 | | |
| | | in € | in € | in € | in € | in € | in € | in € | in € | in € | | |
| | | 1 | 2 | 3 | 4 | 5 | 6 | 7 | 8 | 9 | 10 | 11 |
| | 53800000 Abschreibungen auf Fahrzeuge, Maschinen und technische Anlagen, Betriebs- und Geschäftsausstattung | 6.000 | 0 | 6.000 | 5.800 | -200 | 5.800 | -100 | 5.600 | -100 | 5.500 | -100 |
| | 53801000 Abschreibungen auf Geringwertige Wirtschaftsgüter (GWG) | 0 | 0 | 0 | 200 | 200 | 0 | 0 | 0 | 0 | 0 | 0 |
| 18. | - Sonstige laufenden Aufwendungen | 2.300 | 0 | 2.300 | 2.300 | 0 | 2.300 | 0 | 2.300 | 0 | 2.300 | 0 |
| 19. | = Summe der laufenden Aufwendungen aus Verwaltungstätigkeit (Summe der Nummern 11 bis 18) | 74.200 | 0 | 74.200 | 75.200 | 1.000 | 74.400 | 1.100 | 75.100 | 1.700 | 76.100 | 2.100 |
| 20. | = Laufendes Ergebnis aus Verwaltungstätigkeit (Saldo der Nummern 10 und 19) | -72.200 | 0 | -72.200 | -73.200 | -1.000 | -72.400 | -1.100 | -73.200 | -1.700 | -74.200 | -2.100 |
| 24. | = Ordentliches Ergebnis (Summe der Nummern 20 und 23) | -72.200 | 0 | -72.200 | -73.200 | -1.000 | -72.400 | -1.100 | -73.200 | -1.700 | -74.200 | -2.100 |
| 28. | = Jahresergebnis (Jahresüberschuss/Jahresfehlbetrag) des Teilhaushaltes vor Verrechnung der internen Leistungsbeziehungen | -72.200 | 0 | -72.200 | -73.200 | -1.000 | -72.400 | -1.100 | -73.200 | -1.700 | -74.200 | -2.100 |
| 30. | - Aufwendungen aus internen Leistungsbeziehungen | 7.200 | 0 | 7.200 | 6.300 | -900 | 6.400 | -900 | 6.400 | -900 | 6.600 | -800 |
| | 58100000 Aufwendungen aus internen Leistungsbeziehungen (Bauhof/ Bauamt) | 4.100 | 0 | 4.100 | 4.800 | 700 | 4.900 | 700 | 4.900 | 700 | 5.000 | 800 |
| | 58130000 Aufwendungen aus internen Leistungsbeziehungen (Bauhof/ HuOA) | 3.100 | 0 | 3.100 | 1.500 | -1.600 | 1.500 | -1.600 | 1.500 | -1.600 | 1.600 | -1.600 |
| 31. | = Saldo der Erträge und Aufwendungen aus internen Leistungsbeziehungen (Saldo der Nummern 29 und 30) | -7.200 | 0 | -7.200 | -6.300 | 900 | -6.400 | 900 | -6.400 | 900 | -6.600 | 800 |
| 32. | = Jahresergebnis (Jahresüberschuss/Jahresfehlbetrag) des Teilhaushaltes nach Verrechnung der internen Leistungsbeziehungen (Summe der Nummern 28 und 31) | -79.400 | 0 | -79.400 | -79.500 | -100 | -78.800 | -200 | -79.600 | -800 | -80.800 | -1.300 |



Teilergebnishaushalt 2014

1. Nachtragshaushalt
Gemeinde: 12 Stadt Grevesmühlen

| | | |
|---------------------|-------|-----------------------------------|
| Hauptproduktbereich | 2 | Schule und Kultur |
| Produktbereich | 27 | Volkshochschulen, Büchereien u.a. |
| Produktgruppe | 272 | Büchereien, Bibliotheken |
| Produkt | 27201 | Stadtbibliothek |

Zuordnung Teilhaushalt

THH 2: Schule, Kultur, Soziales und Sport
verantwortlich: Frau Pirko Scheiderer

wesentliches Produkt

ja

Internes Produkt

freiwillige Aufgabe

ja

Produktbeschreibung

- Bereitstellung von Büchern und Tonträgern
- Beratung, Information
- Organisation und Durchführung von Lesungen
- Veranstaltungen und Projekte

Amtsbereich/ Produktverantwortliche (r)

Haupt- und Ordnungsamt/ Wahlen // Frau Sabine Josellis

sonstiges Produkt

Externes Produkt

ja

Pflichtaufgabe

Auftragsgrundlage

Satzung über die Benutzung der Stadtbibliothek
Stadtvertreterbeschlüsse

| Nr. | Ertrags- und Aufwandsarten (gemäß § 4 Absatz 10 i.V.m. § 2 Absatz 1 GemHVO-Doppik) | bisheriger Ansatz | beschlossene | Zwischen- | Ansatz des | | Planungsdaten des | | Planungsdaten des | | Planungsdaten des | | | |
|-----|--|---|------------------|-----------|-----------------|-----------------|-------------------|----------------------|-------------------|------------------------------|-------------------|------------------------------|-----------------|----------------|
| | | des Haushalts- | über-/außerplan- | | summe | Haushaltsjahres | | Haushaltsfolgejahres | | zweiten Haushaltsfolgejahres | | dritten Haushaltsfolgejahres | | |
| | | jahres- | mäßige | - | Neuer | Veränderung | Neuer | Veränderung | Neuer | Veränderung | Neuer | Veränderung | Neuer | Veränderung |
| | | einschließ- | Aufwendungen | | Haushaltsansatz | gegenüber | Haushaltsansatz | dem bisherigen | Haushaltsansatz | gegenüber | Haushaltsansatz | dem bisherigen | Haushaltsansatz | dem bisherigen |
| | lich bereits | | | 2014 | 2014 | 2015 | 2015 | 2016 | 2016 | 2017 | 2017 | 2017 | 2017 | |
| | beschlossener | | | in € | in € | in € | in € | in € | in € | in € | in € | in € | in € | |
| | Nachträge | | | 1 | 2 | 3 | 4 | 5 | 6 | 7 | 8 | 9 | 10 | 11 |
| 2. | + | Zuwendungen, allgemeine Umlagen und sonstige Transfererträge | 8.300 | 0 | 8.300 | 8.700 | 400 | 3.800 | 0 | 3.800 | 0 | 3.300 | 100 | |
| | | 41441000 Zuweisungen und Zuschüsse für laufende Zwecke / vom öffentlichen Bereich / von der EU / vom Bund | 4.500 | 0 | 4.500 | 3.400 | -1.100 | 0 | 0 | 0 | 0 | 0 | 0 | |
| | | 41443000 Zuschüsse für laufende Zwecke vom Landkreis | 0 | 0 | 0 | 1.500 | 1.500 | 0 | 0 | 0 | 0 | 0 | 0 | |
| | | 41510000 Erträge aus der Auflösung von Sonderposten aus Zuwendungen | 3.800 | 0 | 3.800 | 3.800 | 0 | 3.800 | 0 | 3.800 | 0 | 3.300 | 100 | |
| 4. | + | Öffentlich-rechtliche Leistungsentgelte | 4.100 | 0 | 4.100 | 6.300 | 2.200 | 4.100 | 0 | 4.100 | 0 | 4.100 | 0 | |
| | | 43290000 Benutzungsgebühren Bibliothek (Absummiert PK) | 4.000 | 0 | 4.000 | 6.200 | 2.200 | 4.000 | 0 | 4.000 | 0 | 4.000 | 0 | |



Teilergebnishaushalt 2014

1. Nachtragshaushalt

Gemeinde: 12 Stadt Grevesmühlen

Hauptproduktbereich 2 Schule und Kultur
 Produktbereich 27 Volkshochschulen, Büchereien u.a.
 Produktgruppe 272 Büchereien, Bibliotheken
 Produkt 27201 Stadtbibliothek

| Nr. | Ertrags- und Aufwandsarten (gemäß § 4 Absatz 10 i.V.m. § 2 Absatz 1 GemHVO-Doppik) | bisheriger Ansatz | beschlossene | Zwischen- | Ansatz des | | Planungsdaten des | | Planungsdaten des | | Planungsdaten des | | | |
|-----|--|---|------------------|-----------|-----------------|-----------------|-------------------|----------------------|-------------------|------------------------------|-------------------|------------------------------|-----------------|-------------|
| | | des Haushalts- | über-/außerplan- | | summe | Haushaltsjahres | | Haushaltsfolgejahres | | zweiten Haushaltsfolgejahres | | dritten Haushaltsfolgejahres | | |
| | | jahres- | mäßige | in € | Neuer | Veränderung | Neuer | Veränderung | Neuer | Veränderung | Neuer | Veränderung | Neuer | Veränderung |
| | | einschließ- | Aufwendungen | | Haushaltsansatz | gegenüber | Haushaltsansatz | gegenüber | Haushaltsansatz | gegenüber | Haushaltsansatz | gegenüber | Haushaltsansatz | gegenüber |
| | | lich bereits | | 2014 | 2014 | 2014 | 2014 | 2015 | 2015 | 2016 | 2016 | 2017 | 2017 | |
| | | beschlossener | | in € | in € | in € | in € | in € | in € | in € | in € | in € | in € | |
| | | Nachträge | | 1 | 2 | 3 | 4 | 5 | 6 | 7 | 8 | 9 | 10 | 11 |
| 5. | + | Privatrechtliche Leistungsentgelte | 400 | 0 | 400 | 400 | 0 | 400 | 0 | 400 | 0 | 400 | 0 | |
| 6. | + | Kostenerstattungen und Kostenumlagen | 100 | 0 | 100 | 100 | 0 | 100 | 0 | 100 | 0 | 100 | 0 | |
| 9. | + | Sonstige laufende Erträge | 100 | 0 | 100 | 100 | 0 | 100 | 0 | 100 | 0 | 100 | 0 | |
| 10. | = | Summe der laufenden Erträge aus Verwaltungstätigkeit (Summe der Nummern 1 bis 9) | 13.000 | 0 | 13.000 | 15.600 | 2.600 | 8.500 | 0 | 8.500 | 0 | 8.000 | 100 | |
| 11. | - | Personalaufwendungen | 73.100 | 0 | 73.100 | 72.000 | -1.100 | 73.400 | 0 | 75.200 | 700 | 77.200 | 1.700 | |
| | | 50221000 Vergütungen | 58.400 | 0 | 58.400 | 57.900 | -500 | 59.100 | 400 | 60.500 | 1.000 | 62.000 | 1.600 | |
| | | 50320000 Beiträge zu Versorgungskassen / Arbeitnehmer | 2.000 | 0 | 2.000 | 2.100 | 100 | 2.100 | 100 | 2.200 | 100 | 2.300 | 200 | |
| | | 50420000 Beiträge zur gesetzlichen Sozialversicherung / Arbeitnehmer | 12.100 | 0 | 12.100 | 12.000 | -100 | 12.200 | 100 | 12.500 | 200 | 12.900 | 500 | |
| | | 50490000 Beiträge zur gesetzlichen Sozialversicherung (Unfallversicherung) | 600 | 0 | 600 | 0 | -600 | 0 | -600 | 0 | -600 | 0 | -600 | |
| 13. | - | Aufwendungen für Sach- und Dienstleistungen | 40.200 | 0 | 40.200 | 38.300 | -1.900 | 37.700 | -3.000 | 37.700 | -3.000 | 37.700 | -3.000 | |
| | | 52323200 Wachdienst | 3.500 | 0 | 3.500 | 500 | -3.000 | 500 | -3.000 | 500 | -3.000 | 500 | -3.000 | |
| | | 52380000 Geringwertige Geräte, Ausstattungs-, Ausrüstungs- und sonstige Gebrauchsgegenstände | 400 | 0 | 400 | 0 | -400 | 400 | 0 | 400 | 0 | 400 | 0 | |
| | | 52470000 Erwerb von Medien | 9.400 | 0 | 9.400 | 10.900 | 1.500 | 9.400 | 0 | 9.400 | 0 | 9.400 | 0 | |
| 14. | - | Abschreibungen auf immaterielle Vermögensgegenstände des Anlagevermögens und auf Sachanlagen sowie auf aktivierte Aufwendungen für die Ingangsetzung und Erweiterung der Verwaltung | 20.300 | 0 | 20.300 | 20.600 | 300 | 20.100 | -200 | 20.100 | -200 | 19.700 | -200 | |
| | | 53800000 Abschreibungen auf Fahrzeuge, Maschinen und technische Anlagen, Betriebs- und Geschäftsausstattung | 3.100 | 0 | 3.100 | 2.900 | -200 | 2.900 | -200 | 2.900 | -200 | 2.500 | -200 | |
| | | 53801000 Abschreibungen auf Geringwertige Wirtschaftsgüter (GWG) | 0 | 0 | 0 | 500 | 500 | 0 | 0 | 0 | 0 | 0 | 0 | |
| 18. | - | Sonstige laufende Aufwendungen | 3.800 | 0 | 3.800 | 4.700 | 900 | 3.800 | 0 | 3.800 | 0 | 3.800 | 0 | |



Teilergebnishaushalt 2014

1. Nachtragshaushalt
Gemeinde: 12 Stadt Grevesmühlen

Hauptproduktbereich 2 Schule und Kultur
Produktbereich 27 Volkshochschulen, Büchereien u.a.
Produktgruppe 272 Büchereien, Bibliotheken
Produkt 27201 Stadtbibliothek

| Nr. | Ertrags- und Aufwandsarten (gemäß § 4 Absatz 10 i.V.m. § 2 Absatz 1 GemHVO-Doppik) | bisheriger Ansatz des Haushalts- jahres einschließ- lich bereits beschlossener Nachträge | beschlossene über-/außerplan- mäßige Aufwendungen | Zwischen- summe | Ansatz des Haushaltsjahres | | Planungsdaten des Haushaltsfolgejahres | | Planungsdaten des zweiten Haushaltsfolgejahres | | Planungsdaten des dritten Haushaltsfolgejahres | |
|-----|--|--|--|--------------------|-------------------------------|---|---|---|---|---|---|---|
| | | 2014 | 2014 | 2014 | Neuer Haushaltsansatz | Veränderung gegenüber dem bisherigen Haushaltsansatz | Neuer Haushaltsansatz | Veränderung gegenüber dem bisherigen Haushaltsansatz | Neuer Haushaltsansatz | Veränderung gegenüber dem bisherigen Haushaltsansatz | Neuer Haushaltsansatz | Veränderung gegenüber dem bisherigen Haushaltsansatz |
| | | in € | in € | in € | in € | in € | in € | in € | in € | in € | in € | in € |
| | | 1 | 2 | 3 | 4 | 5 | 6 | 7 | 8 | 9 | 10 | 11 |
| | 56310000 Büromaterial | 0 | 0 | 0 | 1.000 | 1.000 | 0 | 0 | 0 | 0 | 0 | 0 |
| | 56360000 Öffentlichkeitsarbeit | 300 | 0 | 300 | 200 | -100 | 300 | 0 | 300 | 0 | 300 | 0 |
| 19. | = Summe der laufenden Aufwendungen aus Verwaltungstätigkeit (Summe der Nummern 11 bis 18) | 137.400 | 0 | 137.400 | 135.600 | -1.800 | 135.000 | -3.200 | 136.800 | -2.500 | 138.400 | -1.500 |
| 20. | = Laufendes Ergebnis aus Verwaltungstätigkeit (Saldo der Nummern 10 und 19) | -124.400 | 0 | -124.400 | -120.000 | 4.400 | -126.500 | 3.200 | -128.300 | 2.500 | -130.400 | 1.600 |
| 24. | = Ordentliches Ergebnis (Summe der Nummern 20 und 23) | -124.400 | 0 | -124.400 | -120.000 | 4.400 | -126.500 | 3.200 | -128.300 | 2.500 | -130.400 | 1.600 |
| 28. | = Jahresergebnis (Jahresüberschuss/Jahresfehlbetrag) des Teilhaushaltes vor Verrechnung der internen Leistungsbeziehungen | -124.400 | 0 | -124.400 | -120.000 | 4.400 | -126.500 | 3.200 | -128.300 | 2.500 | -130.400 | 1.600 |
| 30. | - Aufwendungen aus internen Leistungsbeziehungen | 7.400 | 0 | 7.400 | 5.100 | -2.300 | 5.100 | -2.400 | 5.200 | -2.300 | 5.300 | -2.300 |
| | 58100000 Aufwendungen aus internen Leistungsbeziehungen (Bauhof/ Bauamt) | 6.200 | 0 | 6.200 | 4.200 | -2.000 | 4.200 | -2.100 | 4.300 | -2.000 | 4.400 | -1.900 |
| | 58130000 Aufwendungen aus internen Leistungsbeziehungen (Bauhof/ HuOA) | 1.000 | 0 | 1.000 | 600 | -400 | 600 | -400 | 600 | -400 | 600 | -500 |
| | 58140000 Aufwendungen aus internen Leistungsbeziehungen (Bauhof/ HuOA/ Wahlen _SG Kultur) | 200 | 0 | 200 | 300 | 100 | 300 | 100 | 300 | 100 | 300 | 100 |
| 31. | Saldo der Erträge und Aufwendungen aus internen Leistungsbeziehungen (Saldo der Nummern 29 und 30) | -7.400 | 0 | -7.400 | -5.100 | 2.300 | -5.100 | 2.400 | -5.200 | 2.300 | -5.300 | 2.300 |
| 32. | = Jahresergebnis (Jahresüberschuss/Jahresfehlbetrag) des Teilhaushaltes nach Verrechnung der internen Leistungsbeziehungen (Summe der Nummern 28 und 31) | -131.800 | 0 | -131.800 | -125.100 | 6.700 | -131.600 | 5.600 | -133.500 | 4.800 | -135.700 | 3.900 |



Teilergebnishaushalt 2014

1. Nachtragshaushalt
Gemeinde: 12 Stadt Grevesmühlen

| | | |
|---------------------|-------|-----------------------------------|
| Hauptproduktbereich | 2 | Schule und Kultur |
| Produktbereich | 28 | Heimat- und sonstige Kulturpflege |
| Produktgruppe | 281 | Heimat- und sonstige Kulturpflege |
| Produkt | 28101 | Kulturelle Veranstaltungen |

Zuordnung Teilhaushalt

THH 2: Schule, Kultur, Soziales und Sport
verantwortlich: Frau Pirko Scheiderer

wesentliches Produkt

Internes Produkt

freiwillige Aufgabe

ja

Produktbeschreibung

- Konzeption, Planung, und Durchführung eigener kultureller Veranstaltungen
- Herausgabe der Kulturveranstaltungs-kalender
- Förderung kultureller Beziehungen
- Initiierung und Unterstützung kultureller Aktivitäten Dritter
- Unterstützung und Beratung von Vereinen
- Vereinsbeiratsarbeit

Amtsbereich/ Produktverantwortliche (r)

Haupt- und Ordnungsamt/ Wahlen // Frau Sabine Josellis

sonstiges Produkt

ja

Externes Produkt

ja

Pflichtaufgabe

Auftragsgrundlage

Stadtvertreter- und Ausschussbeschlüsse
Daseinsvorsorge

| Nr. | Ertrags- und Aufwandsarten (gemäß § 4 Absatz 10 i.V.m. § 2 Absatz 1 GemHVO-Doppik) | bisheriger Ansatz des Haushalts- jahres einschließ- lich bereits beschlossener Nachträge | beschlossene über-/außerplan- mäßige Aufwendungen | Zwischen- summe | Ansatz des Haushaltsjahres | | Planungsdaten des Haushaltsfolgejahres | | Planungsdaten des zweiten Haushaltsfolgejahres | | Planungsdaten des dritten Haushaltsfolgejahres | |
|-----|---|--|--|--------------------|-------------------------------|---|---|---|---|---|---|---|
| | | | | | Neuer Haushaltsansatz | Veränderung gegenüber dem bisherigen Haushaltsansatz | Neuer Haushaltsansatz | Veränderung gegenüber dem bisherigen Haushaltsansatz | Neuer Haushaltsansatz | Veränderung gegenüber dem bisherigen Haushaltsansatz | Neuer Haushaltsansatz | Veränderung gegenüber dem bisherigen Haushaltsansatz |
| | | | | | 2014 | 2014 | 2015 | 2015 | 2016 | 2016 | 2017 | 2017 |
| | | | | | in € | in € | in € | in € | in € | in € | in € | in € |
| | | 1 | 2 | 3 | 4 | 5 | 6 | 7 | 8 | 9 | 10 | 11 |
| 5. | + Privatrechtliche Leistungsentgelte | 2.000 | 0 | 2.000 | 2.000 | 0 | 2.000 | 0 | 2.000 | 0 | 2.000 | 0 |
| 10. | = Summe der laufenden Erträge aus Verwaltungstätigkeit (Summe der Nummern 1 bis 9) | 2.000 | 0 | 2.000 | 2.000 | 0 | 2.000 | 0 | 2.000 | 0 | 2.000 | 0 |



Teilergebnishaushalt 2014

1. Nachtragshaushalt

Gemeinde: 12 Stadt Grevesmühlen

| | | |
|---------------------|-------|-----------------------------------|
| Hauptproduktbereich | 2 | Schule und Kultur |
| Produktbereich | 28 | Heimat- und sonstige Kulturpflege |
| Produktgruppe | 281 | Heimat- und sonstige Kulturpflege |
| Produkt | 28101 | Kulturelle Veranstaltungen |

| Nr. | Ertrags- und Aufwandsarten (gemäß § 4 Absatz 10 i.V.m. § 2 Absatz 1 GemHVO-Doppik) | bisheriger Ansatz des Haushalts- jahres einschließ- lich bereits beschlossener Nachträge | beschlossene über-/außerplan- mäßige Aufwendungen | Zwischen- summe | Ansatz des Haushaltsjahres | | Planungsdaten des Haushaltsfolgejahres | | Planungsdaten des zweiten Haushaltsfolgejahres | | Planungsdaten des dritten Haushaltsfolgejahres | | |
|-----|--|--|--|--------------------|-------------------------------|---|---|---|---|---|---|---|--------|
| | | 2014 | 2014 | 2014 | Neuer Haushaltsansatz | Veränderung gegenüber dem bisherigen Haushaltsansatz | Neuer Haushaltsansatz | Veränderung gegenüber dem bisherigen Haushaltsansatz | Neuer Haushaltsansatz | Veränderung gegenüber dem bisherigen Haushaltsansatz | Neuer Haushaltsansatz | Veränderung gegenüber dem bisherigen Haushaltsansatz | |
| | | in € | in € | in € | in € | in € | in € | in € | in € | in € | in € | in € | |
| | | 1 | 2 | 3 | 4 | 5 | 6 | 7 | 8 | 9 | 10 | 11 | |
| 11. | - | Personalaufwendungen | 34.700 | 0 | 34.700 | 27.200 | -7.500 | 27.700 | -7.500 | 28.400 | -7.300 | 29.200 | -7.100 |
| | | 50221000 Vergütungen | 27.900 | 0 | 27.900 | 22.000 | -5.900 | 22.400 | -5.900 | 23.000 | -5.700 | 23.600 | -5.600 |
| | | 50320000 Beiträge zu Versorgungskassen / Arbeitnehmer | 1.000 | 0 | 1.000 | 800 | -200 | 800 | -200 | 800 | -200 | 900 | -100 |
| | | 50420000 Beiträge zur gesetzlichen Sozialversicherung / Arbeitnehmer | 5.500 | 0 | 5.500 | 4.400 | -1.100 | 4.500 | -1.100 | 4.600 | -1.100 | 4.700 | -1.100 |
| | | 50490000 Beiträge zur gesetzlichen Sozialversicherung (Unfallversicherung) | 300 | 0 | 300 | 0 | -300 | 0 | -300 | 0 | -300 | 0 | -300 |
| 13. | - | Aufwendungen für Sach- und Dienstleistungen | 11.900 | 0 | 11.900 | 11.900 | 0 | 12.000 | 0 | 12.000 | 0 | 12.000 | 0 |
| 18. | - | Sonstige laufende Aufwendungen | 4.000 | 0 | 4.000 | 3.500 | -500 | 3.500 | -500 | 3.500 | -500 | 3.500 | -500 |
| | | 56210000 Mieten | 500 | 0 | 500 | 0 | -500 | 0 | -500 | 0 | -500 | 0 | -500 |
| 19. | = | Summe der laufenden Aufwendungen aus Verwaltungstätigkeit (Summe der Nummern 11 bis 18) | 50.600 | 0 | 50.600 | 42.600 | -8.000 | 43.200 | -8.000 | 43.900 | -7.800 | 44.700 | -7.600 |
| 20. | = | Laufendes Ergebnis aus Verwaltungstätigkeit (Saldo der Nummern 10 und 19) | -48.600 | 0 | -48.600 | -40.600 | 8.000 | -41.200 | 8.000 | -41.900 | 7.800 | -42.700 | 7.600 |
| 24. | = | Ordentliches Ergebnis (Summe der Nummern 20 und 23) | -48.600 | 0 | -48.600 | -40.600 | 8.000 | -41.200 | 8.000 | -41.900 | 7.800 | -42.700 | 7.600 |
| 28. | = | Jahresergebnis (Jahresüberschuss/Jahresfehlbetrag) des Teilhaushaltes vor Verrechnung der internen Leistungsbeziehungen | -48.600 | 0 | -48.600 | -40.600 | 8.000 | -41.200 | 8.000 | -41.900 | 7.800 | -42.700 | 7.600 |
| 30. | - | Aufwendungen aus internen Leistungsbeziehungen | 3.600 | 0 | 3.600 | 600 | -3.000 | 600 | -3.100 | 600 | -3.100 | 600 | -3.100 |
| | | 58140000 Aufwendungen aus internen Leistungsbeziehungen (Bauhof/ HuOA/ Wahlen _SG Kultur) | 3.600 | 0 | 3.600 | 600 | -3.000 | 600 | -3.100 | 600 | -3.100 | 600 | -3.100 |
| 31. | | Saldo der Erträge und Aufwendungen aus internen Leistungsbeziehungen (Saldo der Nummern 29 und 30) | -3.600 | 0 | -3.600 | -600 | 3.000 | -600 | 3.100 | -600 | 3.100 | -600 | 3.100 |
| 32. | = | Jahresergebnis (Jahresüberschuss/Jahresfehlbetrag) des Teilhaushaltes nach Verrechnung der internen Leistungsbeziehungen (Summe der Nummern 28 und 31) | -52.200 | 0 | -52.200 | -41.200 | 11.000 | -41.800 | 11.100 | -42.500 | 10.900 | -43.300 | 10.700 |



Teilergebnishaushalt 2014

1. Nachtragshaushalt
Gemeinde: 12 Stadt Grevesmühlen

271

Datum: 24.07.2014

Uhrzeit: 08:24:21

| | | |
|---------------------|-------|-----------------------------------|
| Hauptproduktbereich | 2 | Schule und Kultur |
| Produktbereich | 28 | Heimat- und sonstige Kulturpflege |
| Produktgruppe | 281 | Heimat- und sonstige Kulturpflege |
| Produkt | 28102 | Stadtfest |

Zuordnung Teilhaushalt

THH 2: Schule, Kultur, Soziales und Sport

verantwortlich: Frau Pirko Scheiderer

wesentliches Produkt

ja

Internes Produkt

freiwillige Aufgabe

ja

Produktbeschreibung

- Planung, Durchführung und Nachbereitung des Stadtfestes als größten kulturellen Höhepunkt in der Stadt Grevesmühlen

Amtsbereich/ Produktverantwortliche (r)

Haupt- und Ordnungsamt/ Wahlen // Frau Sabine Josellis

sonstiges Produkt

Externes Produkt

ja

Pflichtaufgabe

Auftragsgrundlage

Stadtvertreterbeschlüsse

Satzung

| Nr. | Ertrags- und Aufwandsarten (gemäß § 4 Absatz 10 i.V.m. § 2 Absatz 1 GemHVO-Doppik) | bisheriger Ansatz des Haushalts- jahres einschließ- lich bereits beschlossener Nachträge | beschlossene über-/außerplan- mäßige Aufwendungen | Zwischen- summe | Ansatz des Haushaltsjahres | | Planungsdaten des Haushaltsfolgejahres | | Planungsdaten des zweiten Haushaltsfolgejahres | | Planungsdaten des dritten Haushaltsfolgejahres | | |
|-----|--|--|--|--------------------|-------------------------------|---|---|---|---|---|---|---|----------|
| | | 2014 | 2014 | 2014 | Neuer Haushaltsansatz | Veränderung gegenüber dem bisherigen Haushaltsansatz | Neuer Haushaltsansatz | Veränderung gegenüber dem bisherigen Haushaltsansatz | Neuer Haushaltsansatz | Veränderung gegenüber dem bisherigen Haushaltsansatz | Neuer Haushaltsansatz | Veränderung gegenüber dem bisherigen Haushaltsansatz | |
| | | in € | in € | in € | in € | in € | in € | in € | in € | in € | in € | in € | in € |
| | | 1 | 2 | 3 | 4 | 5 | 6 | 7 | 8 | 9 | 10 | 11 | |
| 2. | + | Zuwendungen, allgemeine Umlagen und sonstige Transfererträge | 100 | 0 | 100 | 100 | 0 | 100 | 0 | 100 | 0 | 100 | 0 |
| 5. | + | Privatrechtliche Leistungsentgelte | 10.800 | 0 | 10.800 | 10.800 | 0 | 10.800 | 0 | 10.800 | 0 | 10.800 | 0 |
| 9. | + | Sonstige laufende Erträge | 9.000 | 0 | 9.000 | 12.700 | 3.700 | 9.000 | 0 | 9.000 | 0 | 9.000 | 0 |
| | | 46290000 Spenden | 9.000 | 0 | 9.000 | 12.700 | 3.700 | 9.000 | 0 | 9.000 | 0 | 9.000 | 0 |
| 10. | = | Summe der laufenden Erträge aus Verwaltungstätigkeit (Summe der Nummern 1 bis 9) | 19.900 | 0 | 19.900 | 23.600 | 3.700 | 19.900 | 0 | 19.900 | 0 | 19.900 | 0 |
| 11. | - | Personalaufwendungen | 11.000 | 0 | 11.000 | 7.900 | -3.100 | 8.000 | -3.200 | 8.300 | -3.100 | 8.500 | -3.200 |
| | | 50211000 Dienstbezüge | 1.100 | 0 | 1.100 | 1.100 | 0 | 1.100 | 0 | 1.200 | 100 | 1.200 | 0 |
| | | 50221000 Vergütungen | 5.400 | 0 | 5.400 | 5.400 | 0 | 5.500 | 0 | 5.600 | 0 | 5.800 | 200 |



Teilergebnishaushalt 2014

1. Nachtragshaushalt

Gemeinde: 12 Stadt Grevesmühlen

Hauptproduktbereich 2 Schule und Kultur
 Produktbereich 28 Heimat- und sonstige Kulturpflege
 Produktgruppe 281 Heimat- und sonstige Kulturpflege
 Produkt 28102 Stadtfest

| Nr. | Ertrags- und Aufwandsarten (gemäß § 4 Absatz 10 i.V.m. § 2 Absatz 1 GemHVO-Doppik) | bisheriger Ansatz | beschlossene über-/außerplan- mäßige Aufwendungen | Zwischen- summe | Ansatz des Haushaltsjahres | | Planungsdaten des Haushaltsfolgejahres | | Planungsdaten des zweiten Haushaltsfolgejahres | | Planungsdaten des dritten Haushaltsfolgejahres | |
|-----|---|---|--|--------------------|-------------------------------|---|---|---|---|---|---|---|
| | | des Haushalts- jahres einschließ- lich bereits beschlossener Nachträge | | | Neuer Haushaltsansatz | Veränderung gegenüber dem bisherigen Haushaltsansatz | Neuer Haushaltsansatz | Veränderung gegenüber dem bisherigen Haushaltsansatz | Neuer Haushaltsansatz | Veränderung gegenüber dem bisherigen Haushaltsansatz | Neuer Haushaltsansatz | Veränderung gegenüber dem bisherigen Haushaltsansatz |
| | | 2014 | 2014 | 2014 | 2015 | 2015 | 2016 | 2016 | 2017 | 2017 | | |
| | | in € | in € | in € | in € | in € | in € | in € | in € | in € | | |
| | | 1 | 2 | 3 | 4 | 5 | 6 | 7 | 8 | 9 | 10 | 11 |
| | 50310000 Beiträge zu Versorgungskassen / Beamte | 1.800 | 0 | 1.800 | 0 | -1.800 | 0 | -1.800 | 0 | -1.900 | 0 | -1.900 |
| | 50420000 Beiträge zur gesetzlichen Sozialversicherung / Arbeitnehmer | 1.100 | 0 | 1.100 | 1.100 | 0 | 1.100 | 0 | 1.200 | 100 | 1.200 | 0 |
| | 50490000 Beiträge zur gesetzlichen Sozialversicherung (Unfallversicherung) | 100 | 0 | 100 | 0 | -100 | 0 | -100 | 0 | -100 | 0 | -100 |
| | 50711000 Zuführungen zu Pensionsrückstellungen (Beamte) | 1.000 | 0 | 1.000 | 0 | -1.000 | 0 | -1.100 | 0 | -1.100 | 0 | -1.200 |
| | 50712000 Zuführungen zu Beihilferückstellungen (Beamte) | 200 | 0 | 200 | 0 | -200 | 0 | -200 | 0 | -200 | 0 | -200 |
| 13. | - Aufwendungen für Sach- und Dienstleistungen | 22.100 | 0 | 22.100 | 24.200 | 2.100 | 22.100 | 0 | 22.100 | 0 | 22.100 | 0 |
| | 52480000 Aufwendungen für Honorare | 7.900 | 0 | 7.900 | 8.700 | 800 | 7.900 | 0 | 7.900 | 0 | 7.900 | 0 |
| | 52490000 Sonstige Aufwendungen für Veranstaltungen | 4.700 | 0 | 4.700 | 5.500 | 800 | 4.700 | 0 | 4.700 | 0 | 4.700 | 0 |
| | 52920000 Sonstige Aufwendungen für Dienstleistungen | 3.000 | 0 | 3.000 | 3.500 | 500 | 3.000 | 0 | 3.000 | 0 | 3.000 | 0 |
| 14. | - Abschreibungen auf immaterielle Vermögensgegenstände des Anlagevermögens und auf Sachanlagen sowie auf aktivierte Aufwendungen für die Ingangsetzung und Erweiterung der Verwaltung | 200 | 0 | 200 | 200 | 0 | 200 | 0 | 200 | 0 | 200 | 0 |
| 18. | - Sonstige laufende Aufwendungen | 16.000 | 0 | 16.000 | 16.000 | 0 | 16.300 | 0 | 16.300 | 0 | 16.300 | 0 |
| 19. | = Summe der laufenden Aufwendungen aus Verwaltungstätigkeit (Summe der Nummern 11 bis 18) | 49.300 | 0 | 49.300 | 48.300 | -1.000 | 46.600 | -3.200 | 46.900 | -3.100 | 47.100 | -3.200 |
| 20. | = Laufendes Ergebnis aus Verwaltungstätigkeit (Saldo der Nummern 10 und 19) | -29.400 | 0 | -29.400 | -24.700 | 4.700 | -26.700 | 3.200 | -27.000 | 3.100 | -27.200 | 3.200 |
| 24. | = Ordentliches Ergebnis (Summe der Nummern 20 und 23) | -29.400 | 0 | -29.400 | -24.700 | 4.700 | -26.700 | 3.200 | -27.000 | 3.100 | -27.200 | 3.200 |
| 28. | = Jahresergebnis (Jahresüberschuss/Jahresfehlbetrag) des Teilergebnisses vor Verrechnung der internen Leistungsbeziehungen | -29.400 | 0 | -29.400 | -24.700 | 4.700 | -26.700 | 3.200 | -27.000 | 3.100 | -27.200 | 3.200 |
| 30. | - Aufwendungen aus internen Leistungsbeziehungen | 10.400 | 0 | 10.400 | 10.400 | 0 | 10.500 | 100 | 10.700 | 300 | 11.000 | 500 |
| | 58140000 Aufwendungen aus internen Leistungsbeziehungen (Bauhof/ HuOA/ Wahlen _SG Kultur) | 10.400 | 0 | 10.400 | 10.400 | 0 | 10.500 | 100 | 10.700 | 300 | 11.000 | 500 |



Teilergebnishaushalt 2014

1. Nachtragshaushalt

Gemeinde: 12 Stadt Grevesmühlen

273

Datum: 24.07.2014

Uhrzeit: 08:24:21

| | | |
|---------------------|-------|-----------------------------------|
| Hauptproduktbereich | 2 | Schule und Kultur |
| Produktbereich | 28 | Heimat- und sonstige Kulturpflege |
| Produktgruppe | 281 | Heimat- und sonstige Kulturpflege |
| Produkt | 28102 | Stadtfest |

| Nr. | Ertrags- und Aufwandsarten (gemäß § 4 Absatz 10 i.V.m. § 2 Absatz 1 GemHVO-Doppik) | bisheriger Ansatz des Haushalts- jahres einschließ- lich bereits beschlossener Nachträge | beschlossene über-/außerplan- mäßige Aufwendungen | Zwischen- summe | Ansatz des Haushaltsjahres | | Planungsdaten des Haushaltsfolgejahres | | Planungsdaten des zweiten Haushaltsfolgejahres | | Planungsdaten des dritten Haushaltsfolgejahres | |
|-----|--|--|--|--------------------|-------------------------------|---|---|---|---|---|---|---|
| | | | | | Neuer Haushaltsansatz | Veränderung gegenüber dem bisherigen Haushaltsansatz | Neuer Haushaltsansatz | Veränderung gegenüber dem bisherigen Haushaltsansatz | Neuer Haushaltsansatz | Veränderung gegenüber dem bisherigen Haushaltsansatz | Neuer Haushaltsansatz | Veränderung gegenüber dem bisherigen Haushaltsansatz |
| | | | | | 2014 | 2014 | 2015 | 2015 | 2016 | 2016 | 2017 | 2017 |
| | | | | | in € | in € | in € | in € | in € | in € | in € | in € |
| | | 1 | 2 | 3 | 4 | 5 | 6 | 7 | 8 | 9 | 10 | 11 |
| 31. | Saldo der Erträge und Aufwendungen aus internen Leistungsbeziehungen (Saldo der Nummern 29 und 30) | -10.400 | 0 | -10.400 | -10.400 | 0 | -10.500 | -100 | -10.700 | -300 | -11.000 | -500 |
| 32. | = Jahresergebnis (Jahresüberschuss/Jahresfehlbetrag) des Teilhaushaltes nach Verrechnung der internen Leistungsbeziehungen (Summe der Nummern 28 und 31) | -39.800 | 0 | -39.800 | -35.100 | 4.700 | -37.200 | 3.100 | -37.700 | 2.800 | -38.200 | 2.700 |



Teilergebnishaushalt 2014

1. Nachtragshaushalt
Gemeinde: 12 Stadt Grevesmühlen

| | | |
|---------------------|-------|-----------------------------------|
| Hauptproduktbereich | 2 | Schule und Kultur |
| Produktbereich | 28 | Heimat- und sonstige Kulturpflege |
| Produktgruppe | 281 | Heimat- und sonstige Kulturpflege |
| Produkt | 28103 | Vereinsförderung Kultur |

Zuordnung Teilhaushalt

THH 2: Schule, Kultur, Soziales und Sport
verantwortlich: Frau Pirko Scheiderer

wesentliches Produkt

Internes Produkt

freiwillige Aufgabe

ja

Produktbeschreibung

Unterstützung der Vereine und Verbände der Stadt Grevesmühlen

Amtsbereich/ Produktverantwortliche (r)

Haupt- und Ordnungsamt/ Wahlen // Frau Katrin Schulz

sonstiges Produkt

ja

Externes Produkt

ja

Pflichtaufgabe

Auftragsgrundlage

Förderrichtlinie der Stadt Grevesmühlen v. 01.01.2006

| Nr. | Ertrags- und Aufwandsarten (gemäß § 4 Absatz 10 i.V.m. § 2 Absatz 1 GemHVO-Doppik) | bisheriger Ansatz des Haushalts- jahres einschließ- lich bereits beschlossener Nachträge | beschlossene über-/außerplan- mäßige Aufwendungen | Zwischen- summe | Ansatz des Haushaltsjahres | | Planungsdaten des Haushaltsfolgejahres | | Planungsdaten des zweiten Haushaltsfolgejahres | | Planungsdaten des dritten Haushaltsfolgejahres | |
|-----|---|--|--|--------------------|-------------------------------|---|---|---|---|---|---|---|
| | | | | | Neuer Haushaltsansatz | Veränderung gegenüber dem bisherigen Haushaltsansatz | Neuer Haushaltsansatz | Veränderung gegenüber dem bisherigen Haushaltsansatz | Neuer Haushaltsansatz | Veränderung gegenüber dem bisherigen Haushaltsansatz | Neuer Haushaltsansatz | Veränderung gegenüber dem bisherigen Haushaltsansatz |
| | | | | | 2014 | 2014 | 2015 | 2015 | 2016 | 2016 | 2017 | 2017 |
| | | | | | in € | in € | in € | in € | in € | in € | in € | in € |
| | | 1 | 2 | 3 | 4 | 5 | 6 | 7 | 8 | 9 | 10 | 11 |
| 11. | - Personalaufwendungen | 8.000 | 0 | 8.000 | 7.900 | -100 | 8.000 | -100 | 8.300 | 100 | 8.500 | 100 |
| | 50221000 Vergütungen | 6.300 | 0 | 6.300 | 6.300 | 0 | 6.400 | 0 | 6.600 | 100 | 6.800 | 200 |
| | 50420000 Beiträge zur gesetzlichen Sozialversicherung / Arbeitnehmer | 1.300 | 0 | 1.300 | 1.300 | 0 | 1.300 | 0 | 1.400 | 100 | 1.400 | 0 |
| | 50490000 Beiträge zur gesetzlichen Sozialversicherung (Unfallversicherung) | 100 | 0 | 100 | 0 | -100 | 0 | -100 | 0 | -100 | 0 | -100 |
| 13. | - Aufwendungen für Sach- und Dienstleistungen | 500 | 0 | 500 | 500 | 0 | 500 | 0 | 500 | 0 | 500 | 0 |
| 14. | - Abschreibungen auf immaterielle Vermögensgegenstände des Anlagevermögens und auf Sachanlagen sowie auf aktivierte Aufwendungen für die Ingangsetzung und Erweiterung der Verwaltung | 100 | 0 | 100 | 100 | 0 | 100 | 0 | 100 | 0 | 100 | 0 |
| 16. | - Zuwendungen, Umlagen und sonstige Transferaufwendungen | 3.100 | 0 | 3.100 | 3.100 | 0 | 3.100 | 0 | 3.100 | 0 | 3.100 | 0 |
| 18. | - Sonstige laufende Aufwendungen | 400 | 0 | 400 | 400 | 0 | 400 | 0 | 400 | 0 | 400 | 0 |



Teilergebnishaushalt 2014

1. Nachtragshaushalt
Gemeinde: 12 Stadt Grevesmühlen

275

Datum: 24.07.2014

Uhrzeit: 08:24:21

| | | |
|---------------------|-------|-----------------------------------|
| Hauptproduktbereich | 2 | Schule und Kultur |
| Produktbereich | 28 | Heimat- und sonstige Kulturpflege |
| Produktgruppe | 281 | Heimat- und sonstige Kulturpflege |
| Produkt | 28103 | Vereinsförderung Kultur |

| Nr. | Ertrags- und Aufwandsarten (gemäß § 4 Absatz 10 i.V.m. § 2 Absatz 1 GemHVO-Doppik) | bisheriger Ansatz des Haushalts- jahres einschließ- lich bereits beschlossener Nachträge | beschlossene über-/außerplan- mäßige Aufwendungen | Zwischen- summe | Ansatz des Haushaltsjahres | | Planungsdaten des Haushaltsfolgejahres | | Planungsdaten des zweiten Haushaltsfolgejahres | | Planungsdaten des dritten Haushaltsfolgejahres | | |
|-----|--|--|--|--------------------|-------------------------------|---|---|---|---|---|---|---|------|
| | | 2014 | 2014 | 2014 | Neuer Haushaltsansatz | Veränderung gegenüber dem bisherigen Haushaltsansatz | Neuer Haushaltsansatz | Veränderung gegenüber dem bisherigen Haushaltsansatz | Neuer Haushaltsansatz | Veränderung gegenüber dem bisherigen Haushaltsansatz | Neuer Haushaltsansatz | Veränderung gegenüber dem bisherigen Haushaltsansatz | |
| | | in € | in € | in € | in € | in € | in € | in € | in € | in € | in € | in € | |
| | | 1 | 2 | 3 | 4 | 5 | 6 | 7 | 8 | 9 | 10 | 11 | |
| 19. | = | Summe der laufenden Aufwendungen aus Verwaltungstätigkeit (Summe der Nummern 11 bis 18) | 12.100 | 0 | 12.100 | 12.000 | -100 | 12.100 | -100 | 12.400 | 100 | 12.600 | 100 |
| 20. | = | Laufendes Ergebnis aus Verwaltungstätigkeit (Saldo der Nummern 10 und 19) | -12.100 | 0 | -12.100 | -12.000 | 100 | -12.100 | 100 | -12.400 | -100 | -12.600 | -100 |
| 24. | = | Ordentliches Ergebnis (Summe der Nummern 20 und 23) | -12.100 | 0 | -12.100 | -12.000 | 100 | -12.100 | 100 | -12.400 | -100 | -12.600 | -100 |
| 28. | = | Jahresergebnis (Jahresüberschuss/Jahresfehlbetrag) des Teilhaushaltes vor Verrechnung der internen Leistungsbeziehungen | -12.100 | 0 | -12.100 | -12.000 | 100 | -12.100 | 100 | -12.400 | -100 | -12.600 | -100 |
| 30. | - | Aufwendungen aus internen Leistungsbeziehungen | 600 | 0 | 600 | 600 | 0 | 600 | 0 | 600 | 0 | 600 | 0 |
| 31. | | Saldo der Erträge und Aufwendungen aus internen Leistungsbeziehungen (Saldo der Nummern 29 und 30) | -600 | 0 | -600 | -600 | 0 | -600 | 0 | -600 | 0 | -600 | 0 |
| 32. | = | Jahresergebnis (Jahresüberschuss/Jahresfehlbetrag) des Teilhaushaltes nach Verrechnung der internen Leistungsbeziehungen (Summe der Nummern 28 und 31) | -12.700 | 0 | -12.700 | -12.600 | 100 | -12.700 | 100 | -13.000 | -100 | -13.200 | -100 |



Teilergebnishaushalt 2014

1. Nachtragshaushalt
Gemeinde: 12 Stadt Grevesmühlen

| | | |
|---------------------|-------|---|
| Hauptproduktbereich | 3 | Soziales und Jugend |
| Produktbereich | 31 | Soziale Hilfen |
| Produktgruppe | 315 | Soziale Einrichtungen |
| Produkt | 31504 | Soziale Einrichtungen für Wohnungslose (Obdachlosenheime) |

Zuordnung Teilhaushalt

THH 2: Schule, Kultur, Soziales und Sport
verantwortlich: Frau Pirko Scheiderer

Amtsbereich/ Produktverantwortliche (r)

Haupt- und Ordnungsamt/ Wahlen // Herr Thomas Heinze

sonstiges Produkt

ja

Externes Produkt

ja

Pflichtaufgabe

ja

Auftragsgrundlage

Bundes-, Landesgesetze und VO und Satzungen

Produktbeschreibung

- Unterbringung von Obdachlosen und Unterhaltung der
Unterkünfte

| Nr. | Ertrags- und Aufwandsarten (gemäß § 4 Absatz 10 i.V.m. § 2 Absatz 1 GemHVO-Doppik) | bisheriger Ansatz | beschlossene | Zwischen- summe | Ansatz des | | Planungsdaten des | | Planungsdaten des | | Planungsdaten des | | |
|-----|--|---|------------------|--------------------|-----------------|---------------|----------------------|----------------|------------------------------|---------------|------------------------------|----------------|-----------------|
| | | des Haushalts- | über-/außerplan- | | Haushaltsjahres | | Haushaltsfolgejahres | | zweiten Haushaltsfolgejahres | | dritten Haushaltsfolgejahres | | |
| | | jahres | mäßige | | Neuer | Veränderung | Neuer | Veränderung | Neuer | Veränderung | Neuer | Veränderung | |
| | | einschließ- | Aufwendungen | | Haushaltsansatz | gegenüber | Haushaltsansatz | dem bisherigen | Haushaltsansatz | gegenüber | Haushaltsansatz | dem bisherigen | Haushaltsansatz |
| | lich bereits | | | | Haushaltsansatz | | | | | | | | |
| | beschlossener | | | | 2014 | 2014 | 2015 | 2015 | 2016 | 2016 | 2017 | 2017 | |
| | Nachträge | | | | in € | in € | in € | in € | in € | in € | in € | in € | |
| | | | | | 1 | 2 | 6 | 7 | 8 | 9 | 10 | 11 | |
| 4. | + | Öffentlich-rechtliche Leistungsentgelte | 83.000 | 0 | 83.000 | 83.000 | 0 | 83.000 | 0 | 83.000 | 0 | 83.000 | 0 |
| 6. | + | Kostenerstattungen und Kostenumlagen | 0 | 0 | 0 | 1.500 | 1.500 | 1.500 | 1.500 | 1.500 | 1.500 | 1.500 | 1.500 |
| | | <i>44259000 Kostenerstattungen und Kostenumlagen vom sonstigen privaten Bereich</i> | <i>0</i> | <i>0</i> | <i>0</i> | <i>1.500</i> | <i>1.500</i> | <i>1.500</i> | <i>1.500</i> | <i>1.500</i> | <i>1.500</i> | <i>1.500</i> | <i>1.500</i> |
| 10. | = | Summe der laufenden Erträge aus Verwaltungstätigkeit (Summe der Nummern 1 bis 9) | 83.000 | 0 | 83.000 | 84.500 | 1.500 | 84.500 | 1.500 | 84.500 | 1.500 | 84.500 | 1.500 |
| 11. | - | Personalaufwendungen | 9.400 | 0 | 9.400 | 7.500 | -1.900 | 7.600 | -1.900 | 7.800 | -1.900 | 8.000 | -1.800 |
| | | <i>50221000 Vergütungen für Arbeitnehmer</i> | <i>4.400</i> | <i>0</i> | <i>4.400</i> | <i>4.400</i> | <i>0</i> | <i>4.500</i> | <i>0</i> | <i>4.600</i> | <i>100</i> | <i>4.700</i> | <i>100</i> |
| | | <i>50310000 Beiträge zu Versorgungskassen für Beamte</i> | <i>900</i> | <i>0</i> | <i>900</i> | <i>0</i> | <i>-900</i> | <i>0</i> | <i>-900</i> | <i>0</i> | <i>-900</i> | <i>0</i> | <i>-900</i> |
| | | <i>50420000 Beiträge zur gesetzlichen Sozialversicherung für Arbeitnehmer</i> | <i>900</i> | <i>0</i> | <i>900</i> | <i>900</i> | <i>0</i> | <i>900</i> | <i>0</i> | <i>900</i> | <i>0</i> | <i>1.000</i> | <i>100</i> |



Teilergebnishaushalt 2014

1. Nachtragshaushalt
Gemeinde: 12 Stadt Grevesmühlen

Hauptproduktbereich 3 Soziales und Jugend
Produktbereich 31 Soziale Hilfen
Produktgruppe 315 Soziale Einrichtungen
Produkt 31504 Soziale Einrichtungen für Wohnungslose (Obdachlosenheime)

| Nr. | Ertrags- und Aufwandsarten (gemäß § 4 Absatz 10 i.V.m. § 2 Absatz 1 GemHVO-Doppik) | bisheriger Ansatz des Haushalts- jahres einschließ- lich bereits beschlossener Nachträge | beschlossene über-/außerplan- mäßige Aufwendungen | Zwischen- summe | Ansatz des Haushaltsjahres | | Planungsdaten des Haushaltsfolgejahres | | Planungsdaten des zweiten Haushaltsfolgejahres | | Planungsdaten des dritten Haushaltsfolgejahres | |
|-----|---|--|--|--------------------|-------------------------------|---|---|---|---|---|---|---|
| | | | | | Neuer Haushaltsansatz | Veränderung gegenüber dem bisherigen Haushaltsansatz | Neuer Haushaltsansatz | Veränderung gegenüber dem bisherigen Haushaltsansatz | Neuer Haushaltsansatz | Veränderung gegenüber dem bisherigen Haushaltsansatz | Neuer Haushaltsansatz | Veränderung gegenüber dem bisherigen Haushaltsansatz |
| | | | | | 2014 | 2014 | 2015 | 2015 | 2016 | 2016 | 2017 | 2017 |
| | | | | | in € | in € | in € | in € | in € | in € | in € | in € |
| | | 1 | 2 | 3 | 4 | 5 | 6 | 7 | 8 | 9 | 10 | 11 |
| | 50490000 Sonstige Beiträge zur gesetzlichen Sozialversicherung | 100 | 0 | 100 | 0 | -100 | 0 | -100 | 0 | -100 | 0 | -100 |
| | 50510000 Beihilfen, Unterstützungsleistungen und dergleichen für Beamte | 100 | 0 | 100 | 200 | 100 | 200 | 100 | 200 | 100 | 200 | 100 |
| | 50711000 Zuführungen zu Pensionsrückstellungen für Beamte | 800 | 0 | 800 | 0 | -800 | 0 | -800 | 0 | -900 | 0 | -900 |
| | 50712000 Zuführungen zu Beihilferückstellungen für Beamte | 200 | 0 | 200 | 0 | -200 | 0 | -200 | 0 | -200 | 0 | -200 |
| 13. | - Aufwendungen für Sach- und Dienstleistungen | 40.400 | 0 | 40.400 | 43.900 | 3.500 | 41.600 | 0 | 41.600 | 0 | 38.900 | 0 |
| | 52240000 Aufwendungen für Gas | 6.500 | 0 | 6.500 | 5.000 | -1.500 | 6.500 | 0 | 6.500 | 0 | 5.000 | 0 |
| | 52260000 Aufwendungen für Strom | 23.500 | 0 | 23.500 | 27.000 | 3.500 | 23.500 | 0 | 23.500 | 0 | 23.500 | 0 |
| | 52311000 Beseitigung Bagateltschäden angemieteter Wohnungen | 500 | 0 | 500 | 2.000 | 1.500 | 500 | 0 | 500 | 0 | 500 | 0 |
| 14. | - Abschreibungen auf immaterielle Vermögensgegenstände des Anlagevermögens und auf Sachanlagen sowie auf aktivierte Aufwendungen für die Inangangsetzung und Erweiterung der Verwaltung | 4.600 | 0 | 4.600 | 4.600 | 0 | 5.800 | 0 | 5.800 | 0 | 5.700 | 0 |
| 18. | - Sonstige laufende Aufwendungen | 76.500 | 0 | 76.500 | 76.100 | -400 | 53.300 | 0 | 53.300 | 0 | 53.300 | 0 |
| | 56512000 Verluste aus dem Abgang von Sachanlagen | 23.200 | 0 | 23.200 | 22.800 | -400 | 0 | 0 | 0 | 0 | 0 | 0 |
| 19. | = Summe der laufenden Aufwendungen aus Verwaltungstätigkeit (Summe der Nummern 11 bis 18) | 130.900 | 0 | 130.900 | 132.100 | 1.200 | 108.300 | -1.900 | 108.500 | -1.900 | 105.900 | -1.800 |
| 20. | = Laufendes Ergebnis aus Verwaltungstätigkeit (Saldo der Nummern 10 und 19) | -47.900 | 0 | -47.900 | -47.600 | 300 | -23.800 | 3.400 | -24.000 | 3.400 | -21.400 | 3.300 |
| 24. | = Ordentliches Ergebnis (Summe der Nummern 20 und 23) | -47.900 | 0 | -47.900 | -47.600 | 300 | -23.800 | 3.400 | -24.000 | 3.400 | -21.400 | 3.300 |
| 28. | = Jahresergebnis (Jahresüberschuss/Jahresfehlbetrag) des Teilhaushattes vor Verrechnung der internen Leistungsbeziehungen | -47.900 | 0 | -47.900 | -47.600 | 300 | -23.800 | 3.400 | -24.000 | 3.400 | -21.400 | 3.300 |
| 30. | - Aufwendungen aus internen Leistungsbeziehungen | 7.200 | 0 | 7.200 | 5.900 | -1.300 | 6.000 | -1.300 | 6.100 | -1.200 | 6.300 | -1.100 |
| | 58100000 Aufwendungen aus internen Leistungsbeziehungen (Bauhof/ Bauamt) | 4.100 | 0 | 4.100 | 4.100 | 0 | 4.200 | 0 | 4.300 | 100 | 4.400 | 200 |
| | 58110000 Aufwendungen aus internen Leistungsbeziehungen (Bauhof/ HuOA/ Wahlen: SG OA) | 3.100 | 0 | 3.100 | 0 | -3.100 | 0 | -3.100 | 0 | -3.100 | 0 | -3.200 |



Teilergebnishaushalt 2014

1. Nachtragshaushalt
Gemeinde: 12 Stadt Grevesmühlen

278

Datum: 24.07.2014

Uhrzeit: 08:24:21

Hauptproduktbereich 3 Soziales und Jugend
Produktbereich 31 Soziale Hilfen
Produktgruppe 315 Soziale Einrichtungen
Produkt 31504 Soziale Einrichtungen für Wohnungslose (Obdachlosenheime)

| Nr. | Ertrags- und Aufwandsarten (gemäß § 4 Absatz 10 i.V.m. § 2 Absatz 1 GemHVO-Doppik) | bisheriger Ansatz des Haushalts- jahres einschließ- lich bereits beschlossener Nachträge | beschlossene über-/außerplan- mäßige Aufwendungen | Zwischen- summe | Ansatz des Haushaltsjahres | | Planungsdaten des Haushaltsfolgejahres | | Planungsdaten des zweiten Haushaltsfolgejahres | | Planungsdaten des dritten Haushaltsfolgejahres | |
|-----|---|--|--|--------------------|-------------------------------|---|---|---|---|---|---|---|
| | | | | | Neuer Haushaltsansatz | Veränderung gegenüber dem bisherigen Haushaltsansatz | Neuer Haushaltsansatz | Veränderung gegenüber dem bisherigen Haushaltsansatz | Neuer Haushaltsansatz | Veränderung gegenüber dem bisherigen Haushaltsansatz | Neuer Haushaltsansatz | Veränderung gegenüber dem bisherigen Haushaltsansatz |
| | | | | | 2014 | 2014 | 2015 | 2015 | 2016 | 2016 | 2017 | 2017 |
| | | | | | in € | in € | in € | in € | in € | in € | in € | in € |
| | 1 | 2 | 3 | 4 | 5 | 6 | 7 | 8 | 9 | 10 | 11 | |
| | 58130000 Aufwendungen aus internen Leistungsbeziehungen (Bauhof/ HuOA) | 0 | 0 | 0 | 1.800 | 1.800 | 1.800 | 1.800 | 1.800 | 1.800 | 1.900 | 1.900 |
| 31. | Saldo der Erträge und Aufwendungen aus internen Leistungsbeziehungen (Saldo der Nummern 29 und 30) | -7.200 | 0 | -7.200 | -5.900 | 1.300 | -6.000 | 1.300 | -6.100 | 1.200 | -6.300 | 1.100 |
| 32. | = Jahresergebnis (Jahresüberschuss/Jahresfehlbetrag) des Teilhaushalttes nach Verrechnung der internen Leistungsbeziehungen (Summe der Nummern 28 und 31) | -55.100 | 0 | -55.100 | -53.500 | 1.600 | -29.800 | 4.700 | -30.100 | 4.600 | -27.700 | 4.400 |



Teilergebnishaushalt 2014

1. Nachtragshaushalt
Gemeinde: 12 Stadt Grevesmühlen

| | | |
|---------------------|-------|--|
| Hauptproduktbereich | 3 | Soziales und Jugend |
| Produktbereich | 35 | Sonstige soziale Hilfen und Leistungen |
| Produktgruppe | 351 | Sonstige soziale Hilfen und Leistungen |
| Produkt | 35100 | Wohngeld- Sonstige soziale Hilfen |

Zuordnung Teilhaushalt

THH 2: Schule, Kultur, Soziales und Sport
verantwortlich: Frau Pirko Scheiderer

Amtsbereich/ Produktverantwortliche (r)

Haupt- und Ordnungsamt/ Wahlen // Frau Monique Böhnke

sonstiges Produkt

ja

Externes Produkt

ja

Pflichtaufgabe

ja

Auftragsgrundlage

Bundes- und Landesgesetze, Satzungen, organisatorische Regelungen

Produktbeschreibung

Gewährung von Wohngeld als Miet- oder Lastenzuschuss
Vermittlung gebundener und freier Wohnungen der amtsangehörigen Gemeinden
Ausstellung von Wohnberechtigungsscheinen

| Nr. | Ertrags- und Aufwandsarten (gemäß § 4 Absatz 10 i.V.m. § 2 Absatz 1 GemHVO-Doppik) | bisheriger Ansatz des Haushalts- jahres einschließ- lich bereits beschlossener Nachträge | beschlossene über-/außerplan- mäßige Aufwendungen | Zwischen- summe | Ansatz des Haushaltsjahres | | Planungsdaten des Haushaltsfolgejahres | | Planungsdaten des zweiten Haushaltsfolgejahres | | Planungsdaten des dritten Haushaltsfolgejahres | | |
|-----|--|--|--|--------------------|-------------------------------|---|---|---|---|---|---|---|----------|
| | | | | | Neuer Haushaltsansatz | Veränderung gegenüber dem bisherigen Haushaltsansatz | Neuer Haushaltsansatz | Veränderung gegenüber dem bisherigen Haushaltsansatz | Neuer Haushaltsansatz | Veränderung gegenüber dem bisherigen Haushaltsansatz | Neuer Haushaltsansatz | Veränderung gegenüber dem bisherigen Haushaltsansatz | |
| | | | | | 2014 | 2014 | 2015 | 2015 | 2016 | 2016 | 2017 | 2017 | |
| | | | | | in € | in € | in € | in € | in € | in € | in € | in € | |
| | | 1 | 2 | 3 | 4 | 5 | 6 | 7 | 8 | 9 | 10 | 11 | |
| 4. | + | Öffentlich-rechtliche Leistungsentgelte | 100 | 0 | 100 | 100 | 0 | 100 | 0 | 100 | 0 | 100 | 0 |
| 6. | + | Kostenerstattungen und Kostenumlagen | 100 | 0 | 100 | 100 | 0 | 100 | 0 | 100 | 0 | 100 | 0 |
| 9. | + | Sonstige laufende Erträge | 100 | 0 | 100 | 100 | 0 | 100 | 0 | 100 | 0 | 100 | 0 |
| 10. | = | Summe der laufenden Erträge aus Verwaltungstätigkeit (Summe der Nummern 1 bis 9) | 300 | 0 | 300 | 300 | 0 | 300 | 0 | 300 | 0 | 300 | 0 |
| 11. | - | Personalaufwendungen | 86.400 | 0 | 86.400 | 86.400 | 0 | 88.200 | 600 | 90.300 | 1.300 | 92.600 | 2.300 |
| | | 50221000 Vergütungen für Arbeitnehmer | 69.400 | 0 | 69.400 | 69.800 | 400 | 71.200 | 800 | 73.000 | 1.500 | 74.800 | 2.200 |
| | | 50320000 Beiträge zu Versorgungskassen für Arbeitnehmer | 2.500 | 0 | 2.500 | 2.600 | 100 | 2.700 | 200 | 2.700 | 100 | 2.800 | 200 |



Teilergebnishaushalt 2014

1. Nachtragshaushalt
Gemeinde: 12 Stadt Grevesmühlen

| | | |
|---------------------|-------|--|
| Hauptproduktbereich | 3 | Soziales und Jugend |
| Produktbereich | 35 | Sonstige soziale Hilfen und Leistungen |
| Produktgruppe | 351 | Sonstige soziale Hilfen und Leistungen |
| Produkt | 35100 | Wohngeld- Sonstige soziale Hilfen |

| Nr. | Ertrags- und Aufwandsarten (gemäß § 4 Absatz 10 i.V.m. § 2 Absatz 1 GemHVO-Doppik) | bisheriger Ansatz des Haushalts- jahres einschließ- lich bereits beschlossener Nachträge | beschlossene über-/außerplan- mäßige Aufwendungen | Zwischen- summe | Ansatz des Haushaltsjahres | | Planungsdaten des Haushaltsfolgejahres | | Planungsdaten des zweiten Haushaltsfolgejahres | | Planungsdaten des dritten Haushaltsfolgejahres | |
|-----|--|--|--|--------------------|-------------------------------|---|---|---|---|---|---|---|
| | | 2014 | 2014 | 2014 | Neuer Haushaltsansatz | Veränderung gegenüber dem bisherigen Haushaltsansatz | Neuer Haushaltsansatz | Veränderung gegenüber dem bisherigen Haushaltsansatz | Neuer Haushaltsansatz | Veränderung gegenüber dem bisherigen Haushaltsansatz | Neuer Haushaltsansatz | Veränderung gegenüber dem bisherigen Haushaltsansatz |
| | | in € | in € | in € | in € | in € | in € | in € | in € | in € | in € | in € |
| | | 1 | 2 | 3 | 4 | 5 | 6 | 7 | 8 | 9 | 10 | 11 |
| | 50420000 Beiträge zur gesetzlichen Sozialversicherung für Arbeitnehmer | 13.800 | 0 | 13.800 | 14.000 | 200 | 14.300 | 300 | 14.600 | 400 | 15.000 | 600 |
| | 50490000 Sonstige Beiträge zur gesetzlichen Sozialversicherung | 700 | 0 | 700 | 0 | -700 | 0 | -700 | 0 | -700 | 0 | -700 |
| 13. | - Aufwendungen für Sach- und Dienstleistungen | 6.500 | 0 | 6.500 | 6.500 | 0 | 6.500 | 0 | 6.500 | 0 | 6.500 | 0 |
| 18. | - Sonstige laufenden Aufwendungen | 100 | 0 | 100 | 100 | 0 | 800 | 0 | 800 | 0 | 100 | 0 |
| 19. | = Summe der laufenden Aufwendungen aus Verwaltungstätigkeit (Summe der Nummern 11 bis 18) | 93.000 | 0 | 93.000 | 93.000 | 0 | 95.500 | 600 | 97.600 | 1.300 | 99.200 | 2.300 |
| 20. | = Laufendes Ergebnis aus Verwaltungstätigkeit (Saldo der Nummern 10 und 19) | -92.700 | 0 | -92.700 | -92.700 | 0 | -95.200 | -600 | -97.300 | -1.300 | -98.900 | -2.300 |
| 24. | = Ordentliches Ergebnis (Summe der Nummern 20 und 23) | -92.700 | 0 | -92.700 | -92.700 | 0 | -95.200 | -600 | -97.300 | -1.300 | -98.900 | -2.300 |
| 28. | = Jahresergebnis (Jahresüberschuss/Jahresfehlbetrag) des Teilhaushaltes vor Verrechnung der internen Leistungsbeziehungen | -92.700 | 0 | -92.700 | -92.700 | 0 | -95.200 | -600 | -97.300 | -1.300 | -98.900 | -2.300 |
| 32. | = Jahresergebnis (Jahresüberschuss/Jahresfehlbetrag) des Teilhaushaltes nach Verrechnung der internen Leistungsbeziehungen (Summe der Nummern 28 und 31) | -92.700 | 0 | -92.700 | -92.700 | 0 | -95.200 | -600 | -97.300 | -1.300 | -98.900 | -2.300 |



Teilergebnishaushalt 2014

1. Nachtragshaushalt
Gemeinde: 12 Stadt Grevesmühlen

| | | |
|---------------------|-------|---|
| Hauptproduktbereich | 3 | Soziales und Jugend |
| Produktbereich | 36 | Kinder-, Jugend- und Familienhilfe |
| Produktgruppe | 365 | Tageseinrichtungen für Kinder |
| Produkt | 36501 | Kindertagesstätte und Hort "Am Lustgarten" Grevesmühlen |

Zuordnung Teilhaushalt

THH 2: Schule, Kultur, Soziales und Sport
verantwortlich: Frau Pirko Scheiderer

wesentliches Produkt

ja

Internes Produkt

freiwillige Aufgabe

ja

Produktbeschreibung

- Bereitstellung der Betreuungseinrichtung KITA und HORT "Am Lustgarten" in Grevesmühlen
- Bereitstellung von angemessenem Personal, der Einrichtung und der erforderlichen Lehr- und Spielmittel

Amtsbereich/ Produktverantwortliche (r)

Haupt- und Ordnungsamt/ Wahlen // Frau Doreen Hintz

sonstiges Produkt

Externes Produkt

ja

Pflichtaufgabe

ja

Auftragsgrundlage

- Stadtvertreterbeschluss
- KiföG
- Satzung

| Nr. | Ertrags- und Aufwandsarten (gemäß § 4 Absatz 10 i.V.m. § 2 Absatz 1 GemHVO-Doppik) | bisheriger Ansatz | beschlossene | Zwischen- | Ansatz des | | Planungsdaten des | | Planungsdaten des | | Planungsdaten des | | |
|-----|--|---|------------------|-----------------|-----------------|-----------------|-------------------|----------------------|-------------------|------------------------------|-------------------|------------------------------|----------------|
| | | des Haushalts- | über-/außerplan- | | summe | Haushaltsjahres | | Haushaltsfolgejahres | | zweiten Haushaltsfolgejahres | | dritten Haushaltsfolgejahres | |
| | | jahres- | mäßige | Neuer | | Veränderung | Neuer | Veränderung | Neuer | Veränderung | Neuer | Veränderung | |
| | | einschließ- | Aufwendungen | Haushaltsansatz | gegenüber | Haushaltsansatz | dem bisherigen | Haushaltsansatz | dem bisherigen | Haushaltsansatz | dem bisherigen | Haushaltsansatz | dem bisherigen |
| | lich bereits | | | | Haushaltsansatz | Haushaltsansatz | Haushaltsansatz | Haushaltsansatz | Haushaltsansatz | Haushaltsansatz | Haushaltsansatz | Haushaltsansatz | |
| | beschlossener | | | | 2014 | 2014 | 2015 | 2015 | 2016 | 2016 | 2017 | 2017 | |
| | Nachträge | | | | in € | in € | in € | in € | in € | in € | in € | in € | |
| | | | | | 1 | 2 | 6 | 7 | 8 | 9 | 10 | 11 | |
| 2. | + | Zuwendungen, allgemeine Umlagen und sonstige Transfererträge | 429.000 | 0 | 429.000 | 434.100 | 5.100 | 432.000 | 0 | 433.000 | 0 | 433.000 | 0 |
| | | 41441000 Zuschüsse für laufende Zwecke vom Bund (ATZ) | 0 | 0 | 0 | 6.900 | 6.900 | 0 | 0 | 0 | 0 | 0 | 0 |
| | | 41442300 Landesmittel/ Fach- u. Praxisberatung | 7.400 | 0 | 7.400 | 5.600 | -1.800 | 7.400 | 0 | 7.400 | 0 | 7.400 | 0 |
| 4. | + | Öffentlich-rechtliche Leistungsentgelte | 532.000 | 0 | 532.000 | 539.500 | 7.500 | 534.000 | 0 | 534.000 | 0 | 535.000 | 0 |
| | | 43210000 Kindertagesstättengebühr / Elternanteile | 532.000 | 0 | 532.000 | 539.500 | 7.500 | 534.000 | 0 | 534.000 | 0 | 535.000 | 0 |
| 6. | + | Kostenerstattungen und Kostenumlagen | 61.000 | 0 | 61.000 | 61.200 | 200 | 62.000 | 0 | 62.000 | 0 | 63.000 | 0 |
| | | 44259000 Kostenerstattungen und Kostenumlagen / vom privaten Bereich / vom sonstigen privaten Bereich | 0 | 0 | 0 | 200 | 200 | 0 | 0 | 0 | 0 | 0 | 0 |



Teilergebnishaushalt 2014

1. Nachtragshaushalt
Gemeinde: 12 Stadt Grevesmühlen

| | | |
|---------------------|-------|---|
| Hauptproduktbereich | 3 | Soziales und Jugend |
| Produktbereich | 36 | Kinder-, Jugend- und Familienhilfe |
| Produktgruppe | 365 | Tageseinrichtungen für Kinder |
| Produkt | 36501 | Kindertagesstätte und Hort "Am Lustgarten" Grevesmühlen |

| Nr. | Ertrags- und Aufwandsarten (gemäß § 4 Absatz 10 i.V.m. § 2 Absatz 1 GemHVO-Doppik) | bisheriger Ansatz | beschlossene | Zwischen- | Ansatz des | | Planungsdaten des | | Planungsdaten des | | Planungsdaten des | | | |
|-----------|--|---|------------------|-----------|------------------|------------------|-------------------|----------------------|-------------------|------------------------------|-------------------|------------------------------|-----------------|-------------|
| | | des Haushalts- | über-/außerplan- | | summe | Haushaltsjahres | | Haushaltsfolgejahres | | zweiten Haushaltsfolgejahres | | dritten Haushaltsfolgejahres | | |
| | | jahres- | mäßige | in € | Neuer | Veränderung | Neuer | Veränderung | Neuer | Veränderung | Neuer | Veränderung | Neuer | Veränderung |
| | | einschließ- | Aufwendungen | | Haushaltsansatz | gegenüber | Haushaltsansatz | gegenüber | Haushaltsansatz | gegenüber | Haushaltsansatz | gegenüber | Haushaltsansatz | gegenüber |
| Nachträge | | lich bereits | | 2014 | dem bisherigen | 2015 | dem bisherigen | 2016 | dem bisherigen | 2017 | dem bisherigen | 2017 | | |
| | | beschlossener | | in € | Haushaltsansatz | in € | Haushaltsansatz | in € | Haushaltsansatz | in € | Haushaltsansatz | in € | | |
| | | Nachträge | | 1 | 4 | 5 | 6 | 7 | 8 | 9 | 10 | 11 | | |
| 9. | + | Sonstige laufende Erträge | 0 | 0 | 0 | 2.700 | 2.700 | 0 | 0 | 0 | 0 | 0 | | |
| | | 46270000 <i>Versicherungserstattungen</i> | 0 | 0 | 0 | 2.700 | 2.700 | 0 | 0 | 0 | 0 | 0 | | |
| 10. | = | Summe der laufenden Erträge aus Verwaltungstätigkeit (Summe der Nummern 1 bis 9) | 1.022.000 | 0 | 1.022.000 | 1.037.500 | 15.500 | 1.028.000 | 0 | 1.029.000 | 0 | 1.031.000 | | |
| 11. | - | Personalaufwendungen | 1.167.700 | 0 | 1.167.700 | 1.154.600 | -13.100 | 1.177.800 | -7.500 | 1.207.400 | 4.200 | 1.237.700 | | |
| | | 50211000 <i>Dienstbezüge</i> | 5.800 | 0 | 5.800 | 5.900 | 100 | 6.000 | 100 | 6.200 | 200 | 6.300 | | |
| | | 50221000 <i>Vergütungen</i> | 930.600 | 0 | 930.600 | 930.600 | 0 | 949.200 | 4.600 | 972.900 | 14.200 | 997.300 | | |
| | | 50310000 <i>Beiträge zu Versorgungskassen / Beamte</i> | 2.000 | 0 | 2.000 | 0 | -2.000 | 0 | -2.000 | 0 | -2.100 | 0 | | |
| | | 50320000 <i>Beiträge zu Versorgungskassen / Arbeitnehmer</i> | 33.400 | 0 | 33.400 | 33.200 | -200 | 33.900 | 0 | 34.700 | 300 | 35.600 | | |
| | | 50420000 <i>Beiträge zur gesetzlichen Sozialversicherung / Arbeitnehmer</i> | 184.400 | 0 | 184.400 | 182.700 | -1.700 | 186.400 | -800 | 191.000 | 1.000 | 195.800 | | |
| | | 50490000 <i>Beiträge zur gesetzlichen Sozialversicherung (Unfallversicherung)</i> | 9.400 | 0 | 9.400 | 0 | -9.400 | 0 | -9.500 | 0 | -9.700 | 0 | | |
| | | 50510000 <i>Beihilfen, Unterstützungsleistungen und dergleichen / Beamte</i> | 300 | 0 | 300 | 400 | 100 | 400 | 100 | 400 | 100 | 400 | | |
| | | 50711000 <i>Zuführungen zu Pensionsrückstellungen (Beamte)</i> | 1.500 | 0 | 1.500 | 1.500 | 0 | 1.600 | 0 | 1.800 | 100 | 1.900 | | |
| | | 50712000 <i>Zuführungen zu Beihilferückstellungen (Beamte)</i> | 300 | 0 | 300 | 300 | 0 | 300 | 0 | 400 | 100 | 400 | | |
| 13. | - | Aufwendungen für Sach- und Dienstleistungen | 231.200 | 0 | 231.200 | 224.000 | -7.200 | 199.300 | 0 | 199.300 | 0 | 199.300 | | |
| | | 52230000 <i>Aufwendungen für Fernwärme</i> | 6.300 | 0 | 6.300 | 6.500 | 200 | 6.300 | 0 | 6.300 | 0 | 6.300 | | |
| | | 52240000 <i>Aufwendungen für Gas</i> | 15.300 | 0 | 15.300 | 12.900 | -2.400 | 16.500 | 0 | 16.500 | 0 | 16.500 | | |
| | | 52260000 <i>Aufwendungen für Strom</i> | 12.900 | 0 | 12.900 | 10.500 | -2.400 | 12.900 | 0 | 12.900 | 0 | 12.900 | | |
| | | 52270000 <i>Aufwendungen für Wasser/Abwasser</i> | 7.600 | 0 | 7.600 | 7.800 | 200 | 7.600 | 0 | 7.600 | 0 | 7.600 | | |
| | | 52312000 <i>Unterhaltung Außenanlagen</i> | 900 | 0 | 900 | 2.100 | 1.200 | 900 | 0 | 900 | 0 | 900 | | |
| | | 52313000 <i>Unterhaltung und Bewirtschaftung der Gebäude</i> | 49.800 | 0 | 49.800 | 48.600 | -1.200 | 15.100 | 0 | 15.100 | 0 | 15.100 | | |
| | | 52323200 <i>Aufwendungen für Wachdienst</i> | 3.200 | 0 | 3.200 | 600 | -2.600 | 3.500 | 0 | 3.500 | 0 | 3.500 | | |



Teilergebnishaushalt 2014

1. Nachtragshaushalt
Gemeinde: 12 Stadt Grevesmühlen

Datum: 24.07.2014

Uhrzeit: 08:24:21

Hauptproduktbereich 3 Soziales und Jugend
Produktbereich 36 Kinder-, Jugend- und Familienhilfe
Produktgruppe 365 Tageseinrichtungen für Kinder
Produkt 36501 Kindertagesstätte und Hort "Am Lustgarten" Grevesmühlen

| Nr. | Ertrags- und Aufwandsarten (gemäß § 4 Absatz 10 i.V.m. § 2 Absatz 1 GemHVO-Doppik) | bisheriger Ansatz | beschlossene über-/außerplan- mäßige Aufwendungen | Zwischen- summe | Ansatz des Haushaltsjahres | | Planungsdaten des Haushaltsfolgejahres | | Planungsdaten des zweiten Haushaltsfolgejahres | | Planungsdaten des dritten Haushaltsfolgejahres | |
|-----|---|---|--|--------------------|-------------------------------|---|---|---|---|---|---|---|
| | | des Haushalts- jahres einschließ- lich bereits beschlossener Nachträge | | | Neuer Haushaltsansatz | Veränderung gegenüber dem bisherigen Haushaltsansatz | Neuer Haushaltsansatz | Veränderung gegenüber dem bisherigen Haushaltsansatz | Neuer Haushaltsansatz | Veränderung gegenüber dem bisherigen Haushaltsansatz | Neuer Haushaltsansatz | Veränderung gegenüber dem bisherigen Haushaltsansatz |
| | | 2014 | 2014 | 2014 | 2014 | 2015 | 2015 | 2016 | 2016 | 2017 | 2017 | |
| | | in € | in € | in € | in € | in € | in € | in € | in € | in € | in € | |
| | | 1 | 2 | 3 | 4 | 5 | 6 | 7 | 8 | 9 | 10 | 11 |
| | 52460000 Aufwendungen für Lernmittel (Schulbücher, Werkstoffe, u.ä.) | 6.800 | 0 | 6.800 | 6.400 | -400 | 7.900 | 0 | 7.900 | 0 | 7.900 | 0 |
| | 52491000 Aufwendungen für Erwerb von Entwicklungsbüchern | 0 | 0 | 0 | 200 | 200 | 0 | 0 | 0 | 0 | 0 | 0 |
| 14. | - Abschreibungen auf immaterielle Vermögensgegenstände des Anlagevermögens und auf Sachanlagen sowie auf aktivierte Aufwendungen für die Inangangsetzung und Erweiterung der Verwaltung | 101.700 | 0 | 101.700 | 100.100 | -1.600 | 100.300 | -1.200 | 100.300 | -1.200 | 100.300 | -1.200 |
| | 53200000 Abschreibungen auf immaterielle Vermögensgegenstände | 0 | 0 | 0 | 100 | 100 | 200 | 200 | 200 | 200 | 200 | 200 |
| | 53800000 Abschreibungen auf Fahrzeuge, Maschinen und technische Anlagen, Betriebs- und Geschäftsausstattung | 34.200 | 0 | 34.200 | 32.500 | -1.700 | 32.900 | -1.400 | 32.900 | -1.400 | 32.900 | -1.400 |
| 18. | - Sonstige laufende Aufwendungen | 47.900 | -100 | 47.800 | 48.900 | 1.000 | 41.500 | 0 | 41.500 | 0 | 41.500 | 0 |
| | 56249000 Aufwendungen für Internet | 100 | -100 | 0 | 0 | -100 | 200 | 0 | 200 | 0 | 200 | 0 |
| | 56391000 Aufwendungen für Dienst- und Schutzkleidung, persönliche Ausrüstungsgegenstände | 1.000 | 0 | 1.000 | 1.400 | 400 | 1.000 | 0 | 1.000 | 0 | 1.000 | 0 |
| | 56414000 Aufwendungen für Unfallversicherungen Kinder | 8.400 | 0 | 8.400 | 9.100 | 700 | 4.200 | 0 | 4.200 | 0 | 4.200 | 0 |
| 19. | = Summe der laufenden Aufwendungen aus Verwaltungstätigkeit (Summe der Nummern 11 bis 18) | 1.548.500 | -100 | 1.548.400 | 1.527.600 | -20.900 | 1.518.900 | -8.700 | 1.548.500 | 3.000 | 1.578.800 | 15.400 |
| 20. | = Laufendes Ergebnis aus Verwaltungstätigkeit (Saldo der Nummern 10 und 19) | -526.500 | 100 | -526.400 | -490.100 | 36.400 | -490.900 | 8.700 | -519.500 | -3.000 | -547.800 | -15.400 |
| 24. | = Ordentliches Ergebnis (Summe der Nummern 20 und 23) | -526.500 | 100 | -526.400 | -490.100 | 36.400 | -490.900 | 8.700 | -519.500 | -3.000 | -547.800 | -15.400 |
| 28. | = Jahresergebnis (Jahresüberschuss/Jahresfehlbetrag) des Teilergebnisses vor Verrechnung der internen Leistungsbeziehungen | -526.500 | 100 | -526.400 | -490.100 | 36.400 | -490.900 | 8.700 | -519.500 | -3.000 | -547.800 | -15.400 |
| 30. | - Aufwendungen aus internen Leistungsbeziehungen | 43.400 | 0 | 43.400 | 39.000 | -4.400 | 39.500 | -4.400 | 40.500 | -3.400 | 40.900 | -3.400 |
| | 58100000 Aufwendungen aus internen Leistungsbeziehungen (Bauhof/ Bauamt) | 36.200 | 0 | 36.200 | 31.800 | -4.400 | 32.100 | -4.500 | 33.000 | -3.600 | 33.200 | -3.700 |
| | 58120000 Aufwendungen aus internen Leistungsbeziehungen (Bauhof/ HuOA/Wahlen_SG Schulen KITA) | 7.200 | 0 | 7.200 | 7.200 | 0 | 7.400 | 100 | 7.500 | 200 | 7.700 | 300 |



Teilergebnishaushalt 2014

1. Nachtragshaushalt
Gemeinde: 12 Stadt Grevesmühlen

284

Datum: 24.07.2014

Uhrzeit: 08:24:21

Hauptproduktbereich 3 Soziales und Jugend
Produktbereich 36 Kinder-, Jugend- und Familienhilfe
Produktgruppe 365 Tageseinrichtungen für Kinder
Produkt 36501 Kindertagesstätte und Hort "Am Lustgarten" Grevesmühlen

| Nr. | Ertrags- und Aufwandsarten (gemäß § 4 Absatz 10 i.V.m. § 2 Absatz 1 GemHVO-Doppik) | bisheriger Ansatz des Haushalts- jahres einschließ- lich bereits beschlossener Nachträge | beschlossene über-/außerplan- mäßige Aufwendungen | Zwischen- summe | Ansatz des Haushaltsjahres | | Planungsdaten des Haushaltsfolgejahres | | Planungsdaten des zweiten Haushaltsfolgejahres | | Planungsdaten des dritten Haushaltsfolgejahres | |
|-----|--|--|--|--------------------|-------------------------------|---|---|---|---|---|---|---|
| | | | | | Neuer Haushaltsansatz | Veränderung gegenüber dem bisherigen Haushaltsansatz | Neuer Haushaltsansatz | Veränderung gegenüber dem bisherigen Haushaltsansatz | Neuer Haushaltsansatz | Veränderung gegenüber dem bisherigen Haushaltsansatz | Neuer Haushaltsansatz | Veränderung gegenüber dem bisherigen Haushaltsansatz |
| | | | | | 2014 | 2014 | 2015 | 2015 | 2016 | 2016 | 2017 | 2017 |
| | | | | | in € | in € | in € | in € | in € | in € | in € | in € |
| | 1 | 2 | 3 | 4 | 5 | 6 | 7 | 8 | 9 | 10 | 11 | |
| 31. | Saldo der Erträge und Aufwendungen aus internen Leistungsbeziehungen (Saldo der Nummern 29 und 30) | -43.400 | 0 | -43.400 | -39.000 | 4.400 | -39.500 | 4.400 | -40.500 | 3.400 | -40.900 | 3.400 |
| 32. | = Jahresergebnis (Jahresüberschuss/Jahresfehlbetrag) des Teilhaushaltes nach Verrechnung der internen Leistungsbeziehungen (Summe der Nummern 28 und 31) | -569.900 | 100 | -569.800 | -529.100 | 40.800 | -530.400 | 13.100 | -560.000 | 400 | -588.700 | -12.000 |



Teilergebnishaushalt 2014

1. Nachtragshaushalt
Gemeinde: 12 Stadt Grevesmühlen

| | | |
|---------------------|-------|------------------------------------|
| Hauptproduktbereich | 3 | Soziales und Jugend |
| Produktbereich | 36 | Kinder-, Jugend- und Familienhilfe |
| Produktgruppe | 365 | Tageseinrichtungen für Kinder |
| Produkt | 36502 | Zuschüsse für fremde Träger |

Zuordnung Teilhaushalt

THH 2: Schule, Kultur, Soziales und Sport

verantwortlich: Frau Pirko Scheiderer

wesentliches Produkt

Amtsbereich/ Produktverantwortliche (r)

Haupt- und Ordnungsamt/ Wahlen // Frau Manuela Wulff

sonstiges Produkt

ja

Externes Produkt

ja

| Nr. | Ertrags- und Aufwandsarten (gemäß § 4 Absatz 10 i.V.m. § 2 Absatz 1 GemHVO-Doppik) | bisheriger Ansatz des Haushalts- jahres einschließ- lich bereits beschlossener Nachträge | beschlossene über-/außerplan- mäßige Aufwendungen | Zwischen- summe | Ansatz des Haushaltsjahres | | Planungsdaten des Haushaltsfolgejahres | | Planungsdaten des zweiten Haushaltsfolgejahres | | Planungsdaten des dritten Haushaltsfolgejahres | | |
|-----|--|---|--|--------------------|-------------------------------|---|---|---|---|---|---|---|----------|
| | | | | | Neuer Haushaltsansatz | Veränderung gegenüber dem bisherigen Haushaltsansatz | Neuer Haushaltsansatz | Veränderung gegenüber dem bisherigen Haushaltsansatz | Neuer Haushaltsansatz | Veränderung gegenüber dem bisherigen Haushaltsansatz | Neuer Haushaltsansatz | Veränderung gegenüber dem bisherigen Haushaltsansatz | |
| | | | | | 2014 | 2014 | 2015 | 2015 | 2016 | 2016 | 2017 | 2017 | |
| | | | | | in € | in € | in € | in € | in € | in € | in € | in € | |
| | | 1 | 2 | 3 | 4 | 5 | 6 | 7 | 8 | 9 | 10 | 11 | |
| 2. | + | Zuwendungen, allgemeine Umlagen und sonstige Transfererträge | 5.700 | 0 | 5.700 | 5.700 | 0 | 5.200 | 0 | 0 | 0 | 0 | 0 |
| 10. | = | Summe der laufenden Erträge aus Verwaltungstätigkeit (Summe der Nummern 1 bis 9) | 5.700 | 0 | 5.700 | 5.700 | 0 | 5.200 | 0 | 0 | 0 | 0 | 0 |
| 11. | - | Personalaufwendungen | 41.000 | 0 | 41.000 | 40.600 | -400 | 41.300 | -300 | 42.500 | 300 | 43.500 | 600 |
| | | 50221000 Vergütungen für Arbeitnehmer | 32.100 | 0 | 32.100 | 32.100 | 0 | 32.700 | 100 | 33.600 | 500 | 34.400 | 800 |
| | | 50320000 Beiträge zu Versorgungskassen für Arbeitnehmer | 1.400 | 0 | 1.400 | 1.400 | 0 | 1.400 | 0 | 1.500 | 100 | 1.500 | 0 |
| | | 50420000 Beiträge zur gesetzlichen Sozialversicherung für Arbeitnehmer | 7.100 | 0 | 7.100 | 7.100 | 0 | 7.200 | 0 | 7.400 | 100 | 7.600 | 200 |
| | | 50490000 Sonstige Beiträge zur gesetzlichen Sozialversicherung | 400 | 0 | 400 | 0 | -400 | 0 | -400 | 0 | -400 | 0 | -400 |
| 14. | - | Abschreibungen auf immaterielle Vermögensgegenstände des Anlagevermögens und auf Sachanlagen sowie auf aktivierte Aufwendungen für die Inangasetzung und Erweiterung der Verwaltung | 21.500 | 0 | 21.500 | 21.500 | 0 | 21.500 | 0 | 21.500 | 0 | 21.500 | 0 |
| 16. | - | Zuwendungen, Umlagen und sonstige Transferaufwendungen | 798.700 | 0 | 798.700 | 833.700 | 35.000 | 803.800 | 0 | 803.800 | 0 | 803.800 | 0 |
| | | 54149000 Zuschüsse für laufende Zwecke an kirchliche Einrichtungen | 1.700 | 0 | 1.700 | 700 | -1.000 | 1.800 | 0 | 1.800 | 0 | 1.800 | 0 |
| | | 54151000 Zuschüsse für laufende Zwecke an private Kita's | 284.000 | 0 | 284.000 | 348.000 | 64.000 | 286.000 | 0 | 286.000 | 0 | 286.000 | 0 |



Teilergebnishaushalt 2014

1. Nachtragshaushalt
Gemeinde: 12 Stadt Grevesmühlen

Hauptproduktbereich 3 Soziales und Jugend
Produktbereich 36 Kinder-, Jugend- und Familienhilfe
Produktgruppe 365 Tageseinrichtungen für Kinder
Produkt 36502 Zuschüsse für fremde Träger

| Nr. | Ertrags- und Aufwandsarten (gemäß § 4 Absatz 10 i.V.m. § 2 Absatz 1 GemHVO-Doppik) | bisheriger Ansatz | beschlossene | Zwischen- | Ansatz des | | Planungsdaten des | | Planungsdaten des | | Planungsdaten des | | | |
|-----------|--|-------------------|------------------|-----------|-----------------|-----------------|-------------------|----------------------|-------------------|------------------------------|-------------------|------------------------------|-----------------|-------------|
| | | des Haushalts- | über-/außerplan- | | summe | Haushaltsjahres | | Haushaltsfolgejahres | | zweiten Haushaltsfolgejahres | | dritten Haushaltsfolgejahres | | |
| | | jahres- | mäßige | | Neuer | Veränderung | Neuer | Veränderung | Neuer | Veränderung | Neuer | Veränderung | Neuer | Veränderung |
| | | einschließ- | Aufwendungen | | Haushaltsansatz | gegenüber | Haushaltsansatz | gegenüber | Haushaltsansatz | gegenüber | Haushaltsansatz | gegenüber | Haushaltsansatz | gegenüber |
| Nachträge | | 2014 | 2014 | 2014 | 2014 | 2014 | 2015 | 2015 | 2016 | 2016 | 2017 | 2017 | | |
| | | in € | in € | in € | in € | in € | in € | in € | in € | in € | in € | in € | | |
| | | 1 | 2 | 3 | 4 | 5 | 6 | 7 | 8 | 9 | 10 | 11 | | |
| | 54159000 Zuschüsse für laufende Zwecke an Tagesmütter | 104.000 | 0 | 104.000 | 85.000 | -19.000 | 105.000 | 0 | 105.000 | 0 | 105.000 | 0 | | |
| | 54159100 Zuweisungen und Zuschüsse für laufende Zwecke an den sonstigen privaten Bereich | 409.000 | 0 | 409.000 | 400.000 | -9.000 | 411.000 | 0 | 411.000 | 0 | 411.000 | 0 | | |
| 19. | = Summe der laufenden Aufwendungen aus Verwaltungstätigkeit (Summe der Nummern 11 bis 18) | 861.200 | 0 | 861.200 | 895.800 | 34.600 | 866.600 | -300 | 867.800 | 300 | 868.800 | 600 | | |
| 20. | = Laufendes Ergebnis aus Verwaltungstätigkeit (Saldo der Nummern 10 und 19) | -855.500 | 0 | -855.500 | -890.100 | -34.600 | -861.400 | 300 | -867.800 | -300 | -868.800 | -600 | | |
| 24. | = Ordentliches Ergebnis (Summe der Nummern 20 und 23) | -855.500 | 0 | -855.500 | -890.100 | -34.600 | -861.400 | 300 | -867.800 | -300 | -868.800 | -600 | | |
| 28. | = Jahresergebnis (Jahresüberschuss/Jahresfehlbetrag) des Teilhaushaltes vor Verrechnung der internen Leistungsbeziehungen | -855.500 | 0 | -855.500 | -890.100 | -34.600 | -861.400 | 300 | -867.800 | -300 | -868.800 | -600 | | |
| 32. | = Jahresergebnis (Jahresüberschuss/Jahresfehlbetrag) des Teilhaushaltes nach Verrechnung der internen Leistungsbeziehungen (Summe der Nummern 28 und 31) | -855.500 | 0 | -855.500 | -890.100 | -34.600 | -861.400 | 300 | -867.800 | -300 | -868.800 | -600 | | |



Teilergebnishaushalt 2014

1. Nachtragshaushalt
Gemeinde: 12 Stadt Grevesmühlen

| | | |
|---------------------|-------|--|
| Hauptproduktbereich | 3 | Soziales und Jugend |
| Produktbereich | 36 | Kinder-, Jugend- und Familienhilfe |
| Produktgruppe | 366 | Einrichtungen der Kinder- und Jugendarbeit |
| Produkt | 36601 | Öffentliche Spielplätze u.ä. |

Zuordnung Teilhaushalt

THH 2: Schule, Kultur, Soziales und Sport
verantwortlich: Frau Pirko Scheiderer

wesentliches Produkt

Internes Produkt

freiwillige Aufgabe

ja

Produktbeschreibung

Bereitstellung, Wartung und Prüfung von Spielplatzanlagen im öffentlichen Raum

Amtsbereich/ Produktverantwortliche (r)

Bauamt/ Herr Holger Janke

sonstiges Produkt

ja

Externes Produkt

ja

Pflichtaufgabe

ja

Auftragsgrundlage

Städtebauliche und soziale Zielstellungen der Stadtvertretung
Bestimmungen des TÜV und der allg. Bauvorschriften für den Bau von Spielplätzen

| Nr. | Ertrags- und Aufwandsarten (gemäß § 4 Absatz 10 i.V.m. § 2 Absatz 1 GemHVO-Doppik) | bisheriger Ansatz des Haushalts- jahres einschließ- lich bereits beschlossener Nachträge | beschlossene über-/außerplan- mäßige Aufwendungen | Zwischen- summe | Ansatz des Haushaltsjahres | | Planungsdaten des Haushaltsfolgejahres | | Planungsdaten des zweiten Haushaltsfolgejahres | | Planungsdaten des dritten Haushaltsfolgejahres | | |
|-----|--|---|--|--------------------|-------------------------------|---|---|---|---|---|---|---|----------|
| | | | | | Neuer Haushaltsansatz | Veränderung gegenüber dem bisherigen Haushaltsansatz | Neuer Haushaltsansatz | Veränderung gegenüber dem bisherigen Haushaltsansatz | Neuer Haushaltsansatz | Veränderung gegenüber dem bisherigen Haushaltsansatz | Neuer Haushaltsansatz | Veränderung gegenüber dem bisherigen Haushaltsansatz | |
| | | | | | 2014 | 2014 | 2015 | 2015 | 2016 | 2016 | 2017 | 2017 | |
| | | | | | in € | in € | in € | in € | in € | in € | in € | in € | |
| | | 1 | 2 | 3 | 4 | 5 | 6 | 7 | 8 | 9 | 10 | 11 | |
| 2. | + | Zuwendungen, allgemeine Umlagen und sonstige Transfererträge | 1.700 | 0 | 1.700 | 1.700 | 0 | 9.200 | 0 | 16.700 | 0 | 16.700 | 0 |
| 10. | = | Summe der laufenden Erträge aus Verwaltungstätigkeit (Summe der Nummern 1 bis 9) | 1.700 | 0 | 1.700 | 1.700 | 0 | 9.200 | 0 | 16.700 | 0 | 16.700 | 0 |
| 13. | - | Aufwendungen für Sach- und Dienstleistungen | 5.000 | 0 | 5.000 | 5.000 | 0 | 5.000 | 0 | 5.000 | 0 | 5.000 | 0 |
| 14. | - | Abschreibungen auf immaterielle Vermögensgegenstände des Anlagevermögens und auf Sachanlagen sowie auf aktivierte Aufwendungen für die Inangangsetzung und Erweiterung der Verwaltung | 19.700 | 0 | 19.700 | 19.700 | 0 | 32.200 | 0 | 44.700 | 0 | 44.700 | 0 |
| 19. | = | Summe der laufenden Aufwendungen aus Verwaltungstätigkeit (Summe der Nummern 11 bis 18) | 24.700 | 0 | 24.700 | 24.700 | 0 | 37.200 | 0 | 49.700 | 0 | 49.700 | 0 |



Teilergebnishaushalt 2014

1. Nachtragshaushalt
Gemeinde: 12 Stadt Grevesmühlen

| | | |
|---------------------|-------|--|
| Hauptproduktbereich | 3 | Soziales und Jugend |
| Produktbereich | 36 | Kinder-, Jugend- und Familienhilfe |
| Produktgruppe | 366 | Einrichtungen der Kinder- und Jugendarbeit |
| Produkt | 36601 | Öffentliche Spielplätze u.ä. |

| Nr. | Ertrags- und Aufwandsarten (gemäß § 4 Absatz 10 i.V.m. § 2 Absatz 1 GemHVO-Doppik) | bisheriger Ansatz des Haushalts- jahres einschließ- lich bereits beschlossener Nachträge | beschlossene über-/außerplan- mäßige Aufwendungen | Zwischen- summe | Ansatz des Haushaltsjahres | | Planungsdaten des Haushaltsfolgejahres | | Planungsdaten des zweiten Haushaltsfolgejahres | | Planungsdaten des dritten Haushaltsfolgejahres | | |
|-----|--|---|--|--------------------|-------------------------------|---|---|---|---|---|---|---|--------|
| | | | | | Neuer Haushaltsansatz | Veränderung gegenüber dem bisherigen Haushaltsansatz | Neuer Haushaltsansatz | Veränderung gegenüber dem bisherigen Haushaltsansatz | Neuer Haushaltsansatz | Veränderung gegenüber dem bisherigen Haushaltsansatz | Neuer Haushaltsansatz | Veränderung gegenüber dem bisherigen Haushaltsansatz | |
| | | | | | 2014 | 2014 | 2015 | 2015 | 2016 | 2016 | 2017 | 2017 | |
| | | | | | in € | in € | in € | in € | in € | in € | in € | in € | |
| | | 1 | 2 | 3 | 4 | 5 | 6 | 7 | 8 | 9 | 10 | 11 | |
| 20. | = | Laufendes Ergebnis aus Verwaltungstätigkeit (Saldo der Nummern 10 und 19) | -23.000 | 0 | -23.000 | -23.000 | 0 | -28.000 | 0 | -33.000 | 0 | -33.000 | 0 |
| 24. | = | Ordentliches Ergebnis (Summe der Nummern 20 und 23) | -23.000 | 0 | -23.000 | -23.000 | 0 | -28.000 | 0 | -33.000 | 0 | -33.000 | 0 |
| 28. | = | Jahresergebnis (Jahresüberschuss/Jahresfehlbetrag) des Teilhaushaltes vor Verrechnung der internen Leistungsbeziehungen | -23.000 | 0 | -23.000 | -23.000 | 0 | -28.000 | 0 | -33.000 | 0 | -33.000 | 0 |
| 30. | - | Aufwendungen aus internen Leistungsbeziehungen | 36.200 | 0 | 36.200 | 37.000 | 800 | 39.400 | 2.800 | 40.400 | 3.800 | 40.700 | 3.800 |
| | | 58100000 Aufwendungen aus internen Leistungsbeziehungen (Bauhof/ Bauamt) | 36.200 | 0 | 36.200 | 37.000 | 800 | 39.400 | 2.800 | 40.400 | 3.800 | 40.700 | 3.800 |
| 31. | | Saldo der Erträge und Aufwendungen aus internen Leistungsbeziehungen (Saldo der Nummern 29 und 30) | -36.200 | 0 | -36.200 | -37.000 | -800 | -39.400 | -2.800 | -40.400 | -3.800 | -40.700 | -3.800 |
| 32. | = | Jahresergebnis (Jahresüberschuss/Jahresfehlbetrag) des Teilhaushaltes nach Verrechnung der internen Leistungsbeziehungen (Summe der Nummern 28 und 31) | -59.200 | 0 | -59.200 | -60.000 | -800 | -67.400 | -2.800 | -73.400 | -3.800 | -73.700 | -3.800 |



Teilergebnishaushalt 2014

1. Nachtragshaushalt
Gemeinde: 12 Stadt Grevesmühlen

| | | |
|---------------------|-------|--|
| Hauptproduktbereich | 3 | Soziales und Jugend |
| Produktbereich | 36 | Kinder-, Jugend- und Familienhilfe |
| Produktgruppe | 366 | Einrichtungen der Kinder- und Jugendarbeit |
| Produkt | 36602 | Kinder- und Jugendarbeit |

Zuordnung Teilhaushalt

THH 2: Schule, Kultur, Soziales und Sport

verantwortlich: Frau Pirko Scheiderer

Amtsbereich/ Produktverantwortliche (r)

Haupt- und Ordnungsamt/ Wahlen // Frau Doris Lobatz

wesentliches Produkt

ja

| Nr. | Ertrags- und Aufwandsarten (gemäß § 4 Absatz 10 i.V.m. § 2 Absatz 1 GemHVO-Doppik) | bisheriger Ansatz des Haushalts- jahres einschließ- lich bereits beschlossener Nachträge 2014 in € 1 | beschlossene über-/außerplan- mäßige Aufwendungen 2014 in € 2 | Zwischen- summe 2014 in € 3 | Ansatz des Haushaltsjahres | | Planungsdaten des Haushaltsfolgejahres | | Planungsdaten des zweiten Haushaltsfolgejahres | | Planungsdaten des dritten Haushaltsfolgejahres | | | | | | | |
|-----|--|---|---|---|---|--|--|--|---|--|---|---|----------|---|--------|---|--------|---|
| | | | | | Neuer Haushaltsansatz 2014 in € 4 | Veränderung gegenüber dem bisherigen Haushaltsansatz 2014 in € 5 | Neuer Haushaltsansatz 2015 in € 6 | Veränderung gegenüber dem bisherigen Haushaltsansatz 2015 in € 7 | Neuer Haushaltsansatz 2016 in € 8 | Veränderung gegenüber dem bisherigen Haushaltsansatz 2016 in € 9 | Neuer Haushaltsansatz 2017 in € 10 | Veränderung gegenüber dem bisherigen Haushaltsansatz 2017 in € 11 | | | | | | |
| | | | | | 2. | + | Zuwendungen, allgemeine Umlagen und sonstige Transfererträge | 37.700 | 0 | 37.700 | 37.700 | 0 | 37.700 | 0 | 37.700 | 0 | 37.700 | 0 |
| | | | | | 4. | + | Öffentlich-rechtliche Leistungsentgelte | 200 | 0 | 200 | 200 | 0 | 200 | 0 | 200 | 0 | 200 | 0 |
| 5. | + | Privatrechtliche Leistungsentgelte | 7.500 | 0 | 7.500 | 7.500 | 0 | 7.300 | 0 | 7.300 | 0 | 7.500 | 0 | | | | | |
| 10. | = | Summe der laufenden Erträge aus Verwaltungstätigkeit (Summe der Nummern 1 bis 9) | 45.400 | 0 | 45.400 | 45.400 | 0 | 45.200 | 0 | 45.200 | 0 | 45.400 | 0 | | | | | |
| 11. | - | Personalaufwendungen | 83.100 | 0 | 83.100 | 82.800 | -300 | 84.500 | 200 | 86.500 | 900 | 88.800 | 1.900 | | | | | |
| | | 50221000 Vergütungen für Arbeitnehmer | 67.000 | 0 | 67.000 | 66.900 | -100 | 68.200 | 200 | 69.900 | 900 | 71.700 | 1.600 | | | | | |
| | | 50320000 Beiträge zu Versorgungskassen für Arbeitnehmer | 2.400 | 0 | 2.400 | 2.500 | 100 | 2.600 | 200 | 2.600 | 100 | 2.700 | 200 | | | | | |
| | | 50420000 Beiträge zur gesetzlichen Sozialversicherung für Arbeitnehmer | 13.000 | 0 | 13.000 | 13.400 | 400 | 13.700 | 500 | 14.000 | 600 | 14.400 | 800 | | | | | |
| | | 50490000 Sonstige Beiträge zur gesetzlichen Sozialversicherung | 700 | 0 | 700 | 0 | -700 | 0 | -700 | 0 | -700 | 0 | -700 | | | | | |
| 13. | - | Aufwendungen für Sach- und Dienstleistungen | 28.500 | 0 | 28.500 | 29.600 | 1.100 | 28.400 | 0 | 28.400 | 0 | 28.500 | 0 | | | | | |
| | | 52240000 Aufwendungen für Gas | 9.000 | 0 | 9.000 | 10.100 | 1.100 | 9.000 | 0 | 9.000 | 0 | 9.000 | 0 | | | | | |
| 14. | - | Abschreibungen auf immaterielle Vermögensgegenstände des Anlagevermögens und auf Sachanlagen sowie auf aktivierte Aufwendungen für die Ingangsetzung und Erweiterung der Verwaltung | 10.200 | 0 | 10.200 | 10.200 | 0 | 10.000 | 0 | 10.100 | 0 | 10.000 | 0 | | | | | |
| 18. | - | Sonstige laufende Aufwendungen | 1.800 | 0 | 1.800 | 2.200 | 400 | 1.800 | 0 | 1.800 | 0 | 1.800 | 0 | | | | | |



Teilergebnishaushalt 2014

1. Nachtragshaushalt
Gemeinde: 12 Stadt Grevesmühlen

Datum: 24.07.2014

Uhrzeit: 08:24:21

Hauptproduktbereich 3 Soziales und Jugend
Produktbereich 36 Kinder-, Jugend- und Familienhilfe
Produktgruppe 366 Einrichtungen der Kinder- und Jugendarbeit
Produkt 36602 Kinder- und Jugendarbeit

| Nr. | Ertrags- und Aufwandsarten (gemäß § 4 Absatz 10 i.V.m. § 2 Absatz 1 GemHVO-Doppik) | bisheriger Ansatz | beschlossene | Zwischen- | Ansatz des | | Planungsdaten des | | Planungsdaten des | | Planungsdaten des | | | |
|-----------|--|-------------------|------------------|-----------|-----------------|-----------------|-------------------|----------------------|-------------------|------------------------------|-------------------|------------------------------|-----------------|----------------|
| | | des Haushalts- | über-/außerplan- | | summe | Haushaltsjahres | | Haushaltsfolgejahres | | zweiten Haushaltsfolgejahres | | dritten Haushaltsfolgejahres | | |
| | | jahres- | mäßige | in € | Neuer | Veränderung | Neuer | Veränderung | Neuer | Veränderung | Neuer | Veränderung | Neuer | Veränderung |
| | | einschließ- | Aufwendungen | | Haushaltsansatz | gegenüber | Haushaltsansatz | gegenüber | Haushaltsansatz | gegenüber | Haushaltsansatz | gegenüber | Haushaltsansatz | gegenüber |
| | | lich bereits | | | 2014 | dem bisherigen | 2014 | dem bisherigen | 2016 | dem bisherigen | 2016 | dem bisherigen | 2017 | dem bisherigen |
| Nachträge | | 2014 | Haushaltsansatz | 2014 | Haushaltsansatz | 2015 | Haushaltsansatz | 2015 | Haushaltsansatz | 2017 | Haushaltsansatz | 2017 | | |
| | | in € | in € | in € | in € | in € | in € | in € | in € | in € | in € | in € | | |
| | | 1 | 2 | 3 | 4 | 5 | 6 | 7 | 8 | 9 | 10 | 11 | | |
| | 56120000 Aufwendungen für Aus- und Fortbildung, Umschulung | 0 | 0 | 0 | 300 | 300 | 0 | 0 | 0 | 0 | 0 | 0 | | |
| | 56130000 Aufwendungen für übernommene Reisekosten für Dienstreisen und Dienstgänge | 0 | 0 | 0 | 100 | 100 | 0 | 0 | 0 | 0 | 0 | 0 | | |
| 19. | = Summe der laufenden Aufwendungen aus Verwaltungstätigkeit (Summe der Nummern 11 bis 18) | 123.600 | 0 | 123.600 | 124.800 | 1.200 | 124.700 | 200 | 126.800 | 900 | 129.100 | 1.900 | | |
| 20. | = Laufendes Ergebnis aus Verwaltungstätigkeit (Saldo der Nummern 10 und 19) | -78.200 | 0 | -78.200 | -79.400 | -1.200 | -79.500 | -200 | -81.600 | -900 | -83.700 | -1.900 | | |
| 24. | = Ordentliches Ergebnis (Summe der Nummern 20 und 23) | -78.200 | 0 | -78.200 | -79.400 | -1.200 | -79.500 | -200 | -81.600 | -900 | -83.700 | -1.900 | | |
| 28. | = Jahresergebnis (Jahresüberschuss/Jahresfehlbetrag) des Teilhaushaltes vor Verrechnung der internen Leistungsbeziehungen | -78.200 | 0 | -78.200 | -79.400 | -1.200 | -79.500 | -200 | -81.600 | -900 | -83.700 | -1.900 | | |
| 30. | - Aufwendungen aus internen Leistungsbeziehungen | 9.500 | 0 | 9.500 | 6.600 | -2.900 | 6.600 | -3.000 | 6.700 | -2.900 | 6.900 | -2.700 | | |
| | 58100000 Aufwendungen aus internen Leistungsbeziehungen (Bauhof/ Bauamt) | 8.300 | 0 | 8.300 | 3.900 | -4.400 | 3.900 | -4.500 | 4.000 | -4.400 | 4.100 | -4.300 | | |
| | 58120000 Aufwendungen aus internen Leistungsbeziehungen (Bauhof/ HuOA/Wahlen_SG Schulen KITA) | 700 | 0 | 700 | 900 | 200 | 900 | 200 | 900 | 200 | 900 | 200 | | |
| | 58130000 Aufwendungen aus internen Leistungsbeziehungen (Bauhof/ HuOA) | 500 | 0 | 500 | 1.800 | 1.300 | 1.800 | 1.300 | 1.800 | 1.300 | 1.900 | 1.400 | | |
| 31. | Saldo der Erträge und Aufwendungen aus internen Leistungsbeziehungen (Saldo der Nummern 29 und 30) | -9.500 | 0 | -9.500 | -6.600 | 2.900 | -6.600 | 3.000 | -6.700 | 2.900 | -6.900 | 2.700 | | |
| 32. | = Jahresergebnis (Jahresüberschuss/Jahresfehlbetrag) des Teilhaushaltes nach Verrechnung der internen Leistungsbeziehungen (Summe der Nummern 28 und 31) | -87.700 | 0 | -87.700 | -86.000 | 1.700 | -86.100 | 2.800 | -88.300 | 2.000 | -90.600 | 800 | | |



Teilergebnishaushalt 2014

1. Nachtragshaushalt
Gemeinde: 12 Stadt Grevesmühlen

| | | |
|---------------------|-------|--|
| Hauptproduktbereich | 3 | Soziales und Jugend |
| Produktbereich | 36 | Kinder-, Jugend- und Familienhilfe |
| Produktgruppe | 366 | Einrichtungen der Kinder- und Jugendarbeit |
| Produkt | 36603 | Vereinsförderung Jugend und Soziales |

Zuordnung Teilhaushalt

THH 2: Schule, Kultur, Soziales und Sport

verantwortlich: Frau Pirko Scheiderer

Amtsbereich/ Produktverantwortliche (r)

Haupt- und Ordnungsamt/ Wahlen // Frau Katrin Schulz

sonstiges Produkt

ja

| Nr. | Ertrags- und Aufwandsarten (gemäß § 4 Absatz 10 i.V.m. § 2 Absatz 1 GemHVO-Doppik) | bisheriger Ansatz des Haushalts- jahres einschließ- lich bereits beschlossener Nachträge 2014 in € 1 | beschlossene über-/außerplan- mäßige Aufwendungen 2014 in € 2 | Zwischen- summe 2014 in € 3 | Ansatz des Haushaltsjahres | | Planungsdaten des Haushaltsfolgejahres | | Planungsdaten des zweiten Haushaltsfolgejahres | | Planungsdaten des dritten Haushaltsfolgejahres | | | | | | |
|-----|---|---|---|---|---|--|---|--|---|--|---|---|------|-------|------|-------|------|
| | | | | | Neuer Haushaltsansatz 2014 in € 4 | Veränderung gegenüber dem bisherigen Haushaltsansatz 2014 in € 5 | Neuer Haushaltsansatz 2015 in € 6 | Veränderung gegenüber dem bisherigen Haushaltsansatz 2015 in € 7 | Neuer Haushaltsansatz 2016 in € 8 | Veränderung gegenüber dem bisherigen Haushaltsansatz 2016 in € 9 | Neuer Haushaltsansatz 2017 in € 10 | Veränderung gegenüber dem bisherigen Haushaltsansatz 2017 in € 11 | | | | | |
| | | | | | 11. | - Personalaufwendungen | 2.300 | 0 | 2.300 | 2.200 | -100 | 2.200 | -100 | 2.300 | -100 | 2.300 | -100 |
| | | | | | | 50490000 Sonstige Beiträge zur gesetzlichen Sozialversicherung | 100 | 0 | 100 | 0 | -100 | 0 | -100 | 0 | -100 | 0 | -100 |
| 14. | - Abschreibungen auf immaterielle Vermögensgegenstände des Anlagevermögens und auf Sachanlagen sowie auf aktivierte Aufwendungen für die Ingangsetzung und Erweiterung der Verwaltung | 100 | 0 | 100 | 100 | 0 | 100 | 0 | 0 | 0 | 0 | 0 | | | | | |
| 16. | - Zuwendungen, Umlagen und sonstige Transferaufwendungen | 49.800 | 0 | 49.800 | 47.300 | -2.500 | 50.200 | 0 | 50.200 | 0 | 49.800 | 0 | | | | | |
| | 54159000 Zuschüsse für laufende Zwecke / an Verbände und Vereine | 26.000 | 0 | 26.000 | 23.500 | -2.500 | 26.000 | 0 | 26.000 | 0 | 26.000 | 0 | | | | | |
| 19. | = Summe der laufenden Aufwendungen aus Verwaltungstätigkeit (Summe der Nummern 11 bis 18) | 52.200 | 0 | 52.200 | 49.600 | -2.600 | 52.500 | -100 | 52.500 | -100 | 52.100 | -100 | | | | | |
| 20. | = Laufendes Ergebnis aus Verwaltungstätigkeit (Saldo der Nummern 10 und 19) | -52.200 | 0 | -52.200 | -49.600 | 2.600 | -52.500 | 100 | -52.500 | 100 | -52.100 | 100 | | | | | |
| 24. | = Ordentliches Ergebnis (Summe der Nummern 20 und 23) | -52.200 | 0 | -52.200 | -49.600 | 2.600 | -52.500 | 100 | -52.500 | 100 | -52.100 | 100 | | | | | |
| 28. | = Jahresergebnis (Jahresüberschuss/Jahresfehlbetrag) des Teilhaushaltes vor Verrechnung der internen Leistungsbeziehungen | -52.200 | 0 | -52.200 | -49.600 | 2.600 | -52.500 | 100 | -52.500 | 100 | -52.100 | 100 | | | | | |
| 30. | - Aufwendungen aus internen Leistungsbeziehungen | 2.100 | 0 | 2.100 | 1.800 | -300 | 1.800 | -300 | 1.800 | -300 | 1.900 | -200 | | | | | |
| | 58101000 Aufwendungen aus internen Leistungsbeziehungen (Bauhof/ GFM Dienstleister) | 2.100 | 0 | 2.100 | 1.800 | -300 | 1.800 | -300 | 1.800 | -300 | 1.900 | -200 | | | | | |



Teilergebnishaushalt 2014

1. Nachtragshaushalt

Gemeinde: 12 Stadt Grevesmühlen

292

Datum: 24.07.2014

Uhrzeit: 08:24:21

| | | |
|---------------------|-------|--|
| Hauptproduktbereich | 3 | Soziales und Jugend |
| Produktbereich | 36 | Kinder-, Jugend- und Familienhilfe |
| Produktgruppe | 366 | Einrichtungen der Kinder- und Jugendarbeit |
| Produkt | 36603 | Vereinsförderung Jugend und Soziales |

| Nr. | Ertrags- und Aufwandsarten (gemäß § 4 Absatz 10 i.V.m. § 2 Absatz 1 GemHVO-Doppik) | bisheriger Ansatz des Haushalts- jahres einschließ- lich bereits beschlossener Nachträge | beschlossene über-/außerplan- mäßige Aufwendungen | Zwischen- summe | Ansatz des Haushaltsjahres | | Planungsdaten des Haushaltsfolgejahres | | Planungsdaten des zweiten Haushaltsfolgejahres | | Planungsdaten des dritten Haushaltsfolgejahres | |
|-----|--|--|--|--------------------|-------------------------------|---|---|---|---|---|---|---|
| | | | | | Neuer Haushaltsansatz | Veränderung gegenüber dem bisherigen Haushaltsansatz | Neuer Haushaltsansatz | Veränderung gegenüber dem bisherigen Haushaltsansatz | Neuer Haushaltsansatz | Veränderung gegenüber dem bisherigen Haushaltsansatz | Neuer Haushaltsansatz | Veränderung gegenüber dem bisherigen Haushaltsansatz |
| | | | | | 2014 | 2014 | 2015 | 2015 | 2016 | 2016 | 2017 | 2017 |
| | | | | | in € | in € | in € | in € | in € | in € | in € | in € |
| | | 1 | 2 | 3 | 4 | 5 | 6 | 7 | 8 | 9 | 10 | 11 |
| 31. | Saldo der Erträge und Aufwendungen aus internen Leistungsbeziehungen (Saldo der Nummern 29 und 30) | -2.100 | 0 | -2.100 | -1.800 | 300 | -1.800 | 300 | -1.800 | 300 | -1.900 | 200 |
| 32. | = Jahresergebnis (Jahresüberschuss/Jahresfehlbetrag) des Teilhaushaltes nach Verrechnung der internen Leistungsbeziehungen (Summe der Nummern 28 und 31) | -54.300 | 0 | -54.300 | -51.400 | 2.900 | -54.300 | 400 | -54.300 | 400 | -54.000 | 300 |



Teilergebnishaushalt 2014

1. Nachtragshaushalt

Gemeinde: 12 Stadt Grevesmühlen

| | | |
|---------------------|-------|------------------------|
| Hauptproduktbereich | 4 | Gesundheit und Sport |
| Produktbereich | 42 | Sportförderung |
| Produktgruppe | 421 | Förderung des Sports |
| Produkt | 42101 | Vereinsförderung Sport |

Zuordnung Teilhaushalt

THH 2: Schule, Kultur, Soziales und Sport

verantwortlich: Frau Pirko Scheiderer

wesentliches Produkt

Internes Produkt

freiwillige Aufgabe

ja

Produktbeschreibung

Finanzielle Unterstützung der Sportvereine der Stadt Grevesmühlen

Amtsbereich/ Produktverantwortliche (r)

Haupt- und Ordnungsamt/ Wahlen // Frau Katrin Schulz

sonstiges Produkt

ja

Externes Produkt

ja

Pflichtaufgabe

Auftragsgrundlage

Förderrichtlinie der Stadt Grevesmühlen v. 01.01.2006

Stadtvertreterbeschlüsse

| Nr. | Ertrags- und Aufwandsarten (gemäß § 4 Absatz 10 i.V.m. § 2 Absatz 1 GemHVO-Doppik) | bisheriger Ansatz des Haushalts- jahres einschließ- lich bereits beschlossener Nachträge | beschlossene über-/außerplan- mäßige Aufwendungen | Zwischen- summe | Ansatz des Haushaltsjahres | | Planungsdaten des Haushaltsfolgejahres | | Planungsdaten des zweiten Haushaltsfolgejahres | | Planungsdaten des dritten Haushaltsfolgejahres | | | |
|-----|--|---|--|--------------------|-------------------------------|---|---|---|---|---|---|---|------|------|
| | | | | | Neuer Haushaltsansatz | Veränderung gegenüber dem bisherigen Haushaltsansatz | Neuer Haushaltsansatz | Veränderung gegenüber dem bisherigen Haushaltsansatz | Neuer Haushaltsansatz | Veränderung gegenüber dem bisherigen Haushaltsansatz | Neuer Haushaltsansatz | Veränderung gegenüber dem bisherigen Haushaltsansatz | | |
| | | | | | 2014 | 2014 | 2014 | 2014 | 2015 | 2015 | 2016 | 2016 | 2017 | 2017 |
| | | | | | in € | in € | in € | in € | in € | in € | in € | in € | in € | in € |
| | | 1 | 2 | 3 | 4 | 5 | 6 | 7 | 8 | 9 | 10 | 11 | | |
| 10. | = | Summe der laufenden Erträge aus Verwaltungstätigkeit (Summe der Nummern 1 bis 9) | 0 | 0 | 0 | 0 | 0 | 0 | 0 | 0 | 0 | 0 | | |
| 11. | - | Personalaufwendungen | 4.400 | 0 | 4.400 | 4.300 | -100 | 4.400 | -100 | 4.500 | 0 | 4.600 | 0 | |
| | | 50221000 Vergütungen | 3.400 | 0 | 3.400 | 3.400 | 0 | 3.500 | 0 | 3.600 | 100 | 3.600 | 0 | |
| | | 50420000 Beiträge zur gesetzlichen Sozialversicherung / Arbeitnehmer | 700 | 0 | 700 | 700 | 0 | 700 | 0 | 700 | 0 | 800 | 100 | |
| | | 50490000 Beiträge zur gesetzlichen Sozialversicherung (Unfallversicherung) | 100 | 0 | 100 | 0 | -100 | 0 | -100 | 0 | -100 | 0 | -100 | |
| 14. | - | Abschreibungen auf immaterielle Vermögensgegenstände des Anlagevermögens und auf Sachanlagen sowie auf aktivierte Aufwendungen für die Inangasetzung und Erweiterung der Verwaltung | 100 | 0 | 100 | 100 | 0 | 100 | 0 | 0 | 0 | 0 | 0 | |



Teilergebnishaushalt 2014

1. Nachtragshaushalt
Gemeinde: 12 Stadt Grevesmühlen

Hauptproduktbereich 4 Gesundheit und Sport
Produktbereich 42 Sportförderung
Produktgruppe 421 Förderung des Sports
Produkt 42101 Vereinsförderung Sport

| Nr. | Ertrags- und Aufwandsarten (gemäß § 4 Absatz 10 i.V.m. § 2 Absatz 1 GemHVO-Doppik) | bisheriger Ansatz des Haushalts- jahres einschließ- lich bereits beschlossener Nachträge | beschlossene über-/außerplan- mäßige Aufwendungen | Zwischen- summe | Ansatz des Haushaltsjahres | | Planungsdaten des Haushaltsfolgejahres | | Planungsdaten des zweiten Haushaltsfolgejahres | | Planungsdaten des dritten Haushaltsfolgejahres | |
|-----|--|--|--|--------------------|-------------------------------|---|---|---|---|---|---|---|
| | | 2014 | 2014 | 2014 | Neuer Haushaltsansatz | Veränderung gegenüber dem bisherigen Haushaltsansatz | Neuer Haushaltsansatz | Veränderung gegenüber dem bisherigen Haushaltsansatz | Neuer Haushaltsansatz | Veränderung gegenüber dem bisherigen Haushaltsansatz | Neuer Haushaltsansatz | Veränderung gegenüber dem bisherigen Haushaltsansatz |
| | | in € | in € | in € | in € | in € | in € | in € | in € | in € | in € | in € |
| | | 1 | 2 | 3 | 4 | 5 | 6 | 7 | 8 | 9 | 10 | 11 |
| | | | | | | | | | | | | |
| 16. | - Zuwendungen, Umlagen und sonstige Transferaufwendungen | 9.200 | 0 | 9.200 | 11.700 | 2.500 | 9.200 | 0 | 9.200 | 0 | 9.200 | 0 |
| | 54159000 Zuschüsse für laufende Zwecke an Sportverein | 9.200 | 0 | 9.200 | 11.700 | 2.500 | 9.200 | 0 | 9.200 | 0 | 9.200 | 0 |
| 19. | = Summe der laufenden Aufwendungen aus Verwaltungstätigkeit (Summe der Nummern 11 bis 18) | 13.700 | 0 | 13.700 | 16.100 | 2.400 | 13.700 | -100 | 13.700 | 0 | 13.800 | 0 |
| 20. | = Laufendes Ergebnis aus Verwaltungstätigkeit (Saldo der Nummern 10 und 19) | -13.700 | 0 | -13.700 | -16.100 | -2.400 | -13.700 | 100 | -13.700 | 0 | -13.800 | 0 |
| 24. | = Ordentliches Ergebnis (Summe der Nummern 20 und 23) | -13.700 | 0 | -13.700 | -16.100 | -2.400 | -13.700 | 100 | -13.700 | 0 | -13.800 | 0 |
| 28. | = Jahresergebnis (Jahresüberschuss/Jahresfehlbetrag) des Teilhaushaltes vor Verrechnung der internen Leistungsbeziehungen | -13.700 | 0 | -13.700 | -16.100 | -2.400 | -13.700 | 100 | -13.700 | 0 | -13.800 | 0 |
| 30. | - Aufwendungen aus internen Leistungsbeziehungen | 8.400 | 0 | 8.400 | 6.000 | -2.400 | 6.100 | -2.400 | 6.200 | -2.300 | 6.300 | -2.200 |
| | 58101000 Aufwendungen aus internen Leistungsbeziehungen (Bauhof/ GFM Dienstleister) | 8.300 | 0 | 8.300 | 6.000 | -2.300 | 6.100 | -2.300 | 6.200 | -2.200 | 6.300 | -2.100 |
| | 58110000 Aufwendungen aus internen Leistungsbeziehungen (Bauhof/ HuOA/ Wahlen: SG OA) | 100 | 0 | 100 | 0 | -100 | 0 | -100 | 0 | -100 | 0 | -100 |
| 31. | = Saldo der Erträge und Aufwendungen aus internen Leistungsbeziehungen (Saldo der Nummern 29 und 30) | -8.400 | 0 | -8.400 | -6.000 | 2.400 | -6.100 | 2.400 | -6.200 | 2.300 | -6.300 | 2.200 |
| 32. | = Jahresergebnis (Jahresüberschuss/Jahresfehlbetrag) des Teilhaushaltes nach Verrechnung der internen Leistungsbeziehungen (Summe der Nummern 28 und 31) | -22.100 | 0 | -22.100 | -22.100 | 0 | -19.800 | 2.500 | -19.900 | 2.300 | -20.100 | 2.200 |



Teilergebnishaushalt 2014

1. Nachtragshaushalt

Gemeinde: 12 Stadt Grevesmühlen

| | | |
|---------------------|-------|---|
| Hauptproduktbereich | 4 | Gesundheit und Sport |
| Produktbereich | 42 | Sportförderung |
| Produktgruppe | 424 | Sportstätten und Bäder (ohne Sporteinrichtungen der Schulen und der Einrichtungen, die Teile eines Kurbetriebes sind) |
| Produkt | 42400 | Sportstätten und Freibad |

Zuordnung Teilhaushalt

THH 2: Schule, Kultur, Soziales und Sport

verantwortlich: Frau Pirko Scheiderer

Amtsbereich/ Produktverantwortliche (r)

Bauamt/ Herr Lars Prahler

wesentliches Produkt

ja

| Nr. | Ertrags- und Aufwandsarten (gemäß § 4 Absatz 10 i.V.m. § 2 Absatz 1 GemHVO-Doppik) | bisheriger Ansatz des Haushalts- jahres einschließ- lich bereits beschlossener Nachträge 2014 in € 1 | beschlossene über-/außerplan- mäßige Aufwendungen 2014 in € 2 | Zwischen- summe 2014 in € 3 | Ansatz des Haushaltsjahres | | Planungsdaten des Haushaltsfolgejahres | | Planungsdaten des zweiten Haushaltsfolgejahres | | Planungsdaten des dritten Haushaltsfolgejahres | | | | | | | |
|-----|--|---|---|---|---|--|---|--|---|--|---|---|----------|---|--------|---|--------|---|
| | | | | | Neuer Haushaltsansatz 2014 in € 4 | Veränderung gegenüber dem bisherigen Haushaltsansatz 2014 in € 5 | Neuer Haushaltsansatz 2015 in € 6 | Veränderung gegenüber dem bisherigen Haushaltsansatz 2015 in € 7 | Neuer Haushaltsansatz 2016 in € 8 | Veränderung gegenüber dem bisherigen Haushaltsansatz 2016 in € 9 | Neuer Haushaltsansatz 2017 in € 10 | Veränderung gegenüber dem bisherigen Haushaltsansatz 2017 in € 11 | | | | | | |
| | | | | | 2. | + | Zuwendungen, allgemeine Umlagen und sonstige Transfererträge | 75.600 | 0 | 75.600 | 74.500 | -1.100 | 73.000 | 0 | 75.200 | 0 | 75.100 | 0 |
| | | | | | | | 41441000 Zuweisungen und Zuschüsse für laufende Zwecke vom Bund | 4.500 | 0 | 4.500 | 3.400 | -1.100 | 0 | 0 | 0 | 0 | 0 | 0 |
| 4. | + | Öffentlich-rechtliche Leistungsentgelte | 4.000 | 0 | 4.000 | 5.400 | 1.400 | 4.000 | 0 | 4.000 | 0 | 4.000 | 0 | | | | | |
| | | 43220100 öffentlich rechtliche Benutzungsgebühren (Dienstleister) | 4.000 | 0 | 4.000 | 5.400 | 1.400 | 4.000 | 0 | 4.000 | 0 | 4.000 | 0 | | | | | |
| 5. | + | Privatrechtliche Leistungsentgelte | 3.300 | 0 | 3.300 | 3.300 | 0 | 3.300 | 0 | 3.300 | 0 | 3.300 | 0 | | | | | |
| 6. | + | Kostenerstattungen und Kostenumlagen | 28.300 | 0 | 28.300 | 28.300 | 0 | 28.300 | 0 | 28.300 | 0 | 28.300 | 0 | | | | | |
| 9. | + | Sonstige laufende Erträge | 0 | 0 | 0 | 600 | 600 | 0 | 0 | 0 | 0 | 0 | 0 | | | | | |
| | | 46270000 Versicherungserstattungen | 0 | 0 | 0 | 600 | 600 | 0 | 0 | 0 | 0 | 0 | 0 | | | | | |
| 10. | = | Summe der laufenden Erträge aus Verwaltungstätigkeit (Summe der Nummern 1 bis 9) | 111.200 | 0 | 111.200 | 112.100 | 900 | 108.600 | 0 | 110.800 | 0 | 110.700 | 0 | | | | | |
| 11. | - | Personalaufwendungen | 7.300 | 0 | 7.300 | 4.700 | -2.600 | 4.700 | -1.800 | 4.900 | -1.900 | 5.000 | -1.800 | | | | | |
| | | 50211000 Dienstbezüge für Beamte | 1.800 | 0 | 1.800 | 1.900 | 100 | 1.900 | 100 | 2.000 | 100 | 2.000 | 100 | | | | | |
| | | 50221000 Vergütungen für Arbeitnehmer | 2.400 | 0 | 2.400 | 1.800 | -600 | 1.800 | 0 | 1.900 | 0 | 1.900 | 0 | | | | | |
| | | 50310000 Beiträge zu Versorgungskassen für Beamte | 900 | 0 | 900 | 0 | -900 | 0 | -900 | 0 | -900 | 0 | -900 | | | | | |
| | | 50420000 Beiträge zur gesetzlichen Sozialversicherung für Arbeitnehmer | 1.000 | 0 | 1.000 | 800 | -200 | 800 | 0 | 800 | 0 | 900 | 100 | | | | | |
| | | 50490000 Sonstige Beiträge zur gesetzlichen Sozialversicherung | 100 | 0 | 100 | 0 | -100 | 0 | -100 | 0 | -100 | 0 | -100 | | | | | |



Teilergebnishaushalt 2014

1. Nachtragshaushalt

Gemeinde: 12 Stadt Grevesmühlen

| | | |
|---------------------|-------|---|
| Hauptproduktbereich | 4 | Gesundheit und Sport |
| Produktbereich | 42 | Sportförderung |
| Produktgruppe | 424 | Sportstätten und Bäder (ohne Sporteinrichtungen der Schulen und der Einrichtungen, die Teile eines Kurbetriebes sind) |
| Produkt | 42400 | Sportstätten und Freibad |

| Nr. | Ertrags- und Aufwandsarten (gemäß § 4 Absatz 10 i.V.m. § 2 Absatz 1 GemHVO-Doppik) | bisheriger Ansatz des Haushalts- jahres einschließ- lich bereits beschlossener Nachträge | beschlossene über-/außerplan- mäßige Aufwendungen | Zwischen- summe | Ansatz des Haushaltsjahres | | Planungsdaten des Haushaltsfolgejahres | | Planungsdaten des zweiten Haushaltsfolgejahres | | Planungsdaten des dritten Haushaltsfolgejahres | | | |
|-----|---|--|--|--------------------|-------------------------------|---|---|---|---|---|---|---|------|------|
| | | | | | Neuer Haushaltsansatz | Veränderung gegenüber dem bisherigen Haushaltsansatz | Neuer Haushaltsansatz | Veränderung gegenüber dem bisherigen Haushaltsansatz | Neuer Haushaltsansatz | Veränderung gegenüber dem bisherigen Haushaltsansatz | Neuer Haushaltsansatz | Veränderung gegenüber dem bisherigen Haushaltsansatz | | |
| | | | | | 2014 | 2014 | 2014 | 2014 | 2015 | 2015 | 2016 | 2016 | 2017 | 2017 |
| | | | | | in € | in € | in € | in € | in € | in € | in € | in € | in € | in € |
| | | 1 | 2 | 3 | 4 | 5 | 6 | 7 | 8 | 9 | 10 | 11 | | |
| | 50510000 Beihilfen, Unterstützungsleistungen und dergleichen für Beamte | 100 | 0 | 100 | 200 | 100 | 200 | 100 | 200 | 100 | 200 | 100 | | |
| | 50711000 Zuführungen zu Pensionsrückstellungen für Beamte | 800 | 0 | 800 | 0 | -800 | 0 | -800 | 0 | -900 | 0 | -900 | | |
| | 50712000 Zuführungen zu Beihilferückstellungen für Beamte | 200 | 0 | 200 | 0 | -200 | 0 | -200 | 0 | -200 | 0 | -200 | | |
| 13. | - Aufwendungen für Sach- und Dienstleistungen | 197.500 | 0 | 197.500 | 187.800 | -9.700 | 163.200 | 0 | 163.200 | 0 | 163.200 | 0 | | |
| | 52260000 Aufwendungen für Strom | 19.500 | 0 | 19.500 | 23.400 | 3.900 | 19.500 | 0 | 19.500 | 0 | 19.500 | 0 | | |
| | 52270000 Aufwendungen für Wasser | 9.500 | 0 | 9.500 | 11.900 | 2.400 | 9.500 | 0 | 9.500 | 0 | 9.500 | 0 | | |
| | 52312100 Unterhaltung Sportplatz Am Tannenberg | 10.000 | 0 | 10.000 | 14.000 | 4.000 | 10.000 | 0 | 10.000 | 0 | 10.000 | 0 | | |
| | 52313000 Unterhaltung und Bewirtschaftung der Gebäude | 43.300 | 0 | 43.300 | 23.300 | -20.000 | 19.000 | 0 | 19.000 | 0 | 19.000 | 0 | | |
| 14. | - Abschreibungen auf immaterielle Vermögensgegenstände des Anlagevermögens und auf Sachanlagen sowie auf aktivierte Aufwendungen für die Inangangsetzung und Erweiterung der Verwaltung | 194.400 | 0 | 194.400 | 195.000 | 600 | 192.600 | 500 | 195.500 | 500 | 193.300 | 500 | | |
| | 53400000 Abschreibungen auf bebaute Grundstücke und grundstücksgleiche Rechte | 104.100 | 0 | 104.100 | 104.400 | 300 | 102.800 | 500 | 102.800 | 500 | 102.800 | 500 | | |
| | 53800000 Abschreibungen auf Maschinen und technische Anlagen, Fahrzeuge, Betriebs- und Geschäftsausstattung, Pflanzen, Tiere | 90.300 | 0 | 90.300 | 90.200 | -100 | 89.800 | 0 | 92.700 | 0 | 90.500 | 0 | | |
| | 53801000 Abschreibungen auf Geringwertige Wirtschaftsgüter (GWG) | 0 | 0 | 0 | 400 | 400 | 0 | 0 | 0 | 0 | 0 | 0 | | |
| 18. | - Sonstige laufende Aufwendungen | 4.500 | 0 | 4.500 | 6.200 | 1.700 | 4.500 | 0 | 4.500 | 0 | 4.500 | 0 | | |
| | 56120000 Aufwendungen für Aus- und Fortbildung, Umschulung | 0 | 0 | 0 | 1.400 | 1.400 | 0 | 0 | 0 | 0 | 0 | 0 | | |
| | 56810000 Grundsteuer | 0 | 0 | 0 | 300 | 300 | 0 | 0 | 0 | 0 | 0 | 0 | | |
| 19. | = Summe der laufenden Aufwendungen aus Verwaltungstätigkeit (Summe der Nummern 11 bis 18) | 403.700 | 0 | 403.700 | 393.700 | -10.000 | 365.000 | -1.300 | 368.100 | -1.400 | 366.000 | -1.300 | | |
| 20. | = Laufendes Ergebnis aus Verwaltungstätigkeit (Saldo der Nummern 10 und 19) | -292.500 | 0 | -292.500 | -281.600 | 10.900 | -256.400 | 1.300 | -257.300 | 1.400 | -255.300 | 1.300 | | |
| 24. | = Ordentliches Ergebnis (Summe der Nummern 20 und 23) | -292.500 | 0 | -292.500 | -281.600 | 10.900 | -256.400 | 1.300 | -257.300 | 1.400 | -255.300 | 1.300 | | |



Teilergebnishaushalt 2014

1. Nachtragshaushalt
Gemeinde: 12 Stadt Grevesmühlen

| | | |
|---------------------|-------|---|
| Hauptproduktbereich | 4 | Gesundheit und Sport |
| Produktbereich | 42 | Sportförderung |
| Produktgruppe | 424 | Sportstätten und Bäder (ohne Sporteinrichtungen der Schulen und der Einrichtungen, die Teile eines Kurbetriebes sind) |
| Produkt | 42400 | Sportstätten und Freibad |

| Nr. | Ertrags- und Aufwandsarten (gemäß § 4 Absatz 10 i.V.m. § 2 Absatz 1 GemHVO-Doppik) | bisheriger Ansatz des Haushalts- jahres einschließ- lich bereits beschlossener Nachträge | beschlossene über-/außerplan- mäßige Aufwendungen | Zwischen- summe | Ansatz des Haushaltsjahres | | Planungsdaten des Haushaltsfolgejahres | | Planungsdaten des zweiten Haushaltsfolgejahres | | Planungsdaten des dritten Haushaltsfolgejahres | | |
|-----|--|---|--|--------------------|-------------------------------|---|---|---|---|---|---|---|---------|
| | | | | | Neuer Haushaltsansatz | Veränderung gegenüber dem bisherigen Haushaltsansatz | Neuer Haushaltsansatz | Veränderung gegenüber dem bisherigen Haushaltsansatz | Neuer Haushaltsansatz | Veränderung gegenüber dem bisherigen Haushaltsansatz | Neuer Haushaltsansatz | Veränderung gegenüber dem bisherigen Haushaltsansatz | |
| | | | | | 2014 | 2014 | 2015 | 2015 | 2016 | 2016 | 2017 | 2017 | |
| | | | | | in € | in € | in € | in € | in € | in € | in € | in € | |
| | | 1 | 2 | 3 | 4 | 5 | 6 | 7 | 8 | 9 | 10 | 11 | |
| 28. | = | Jahresergebnis (Jahresüberschuss/Jahresfehlbetrag) des Teilhaushaltes vor Verrechnung der internen Leistungsbeziehungen | -292.500 | 0 | -292.500 | -281.600 | 10.900 | -256.400 | 1.300 | -257.300 | 1.400 | -255.300 | 1.300 |
| 30. | - | Aufwendungen aus internen Leistungsbeziehungen | 115.900 | 0 | 115.900 | 88.200 | -27.700 | 89.100 | -28.100 | 90.700 | -26.500 | 92.000 | -26.000 |
| | | 58100000 Aufwendungen aus internen Leistungsbeziehungen (Bauhof/ Bauamt) | 67.300 | 0 | 67.300 | 78.900 | 11.600 | 79.700 | 11.700 | 81.100 | 13.100 | 82.300 | 13.800 |
| | | 58101000 Aufwendungen aus internen Leistungsbeziehungen (Bauhof/ GFM Dienstleister) | 8.300 | 0 | 8.300 | 5.700 | -2.600 | 5.800 | -2.600 | 5.900 | -2.500 | 5.900 | -2.500 |
| | | 58110000 Aufwendungen aus internen Leistungsbeziehungen (Bauhof/ HuOA/ Wahlen: SG OA) | 36.200 | 0 | 36.200 | 0 | -36.200 | 0 | -36.600 | 0 | -36.600 | 0 | -36.900 |
| | | 58130000 Aufwendungen aus internen Leistungsbeziehungen (Bauhof/ HuOA) | 4.100 | 0 | 4.100 | 3.600 | -500 | 3.600 | -600 | 3.700 | -500 | 3.800 | -400 |
| 31. | | Saldo der Erträge und Aufwendungen aus internen Leistungsbeziehungen (Saldo der Nummern 29 und 30) | -115.900 | 0 | -115.900 | -88.200 | 27.700 | -89.100 | 28.100 | -90.700 | 26.500 | -92.000 | 26.000 |
| 32. | = | Jahresergebnis (Jahresüberschuss/Jahresfehlbetrag) des Teilhaushaltes nach Verrechnung der internen Leistungsbeziehungen (Summe der Nummern 28 und 31) | -408.400 | 0 | -408.400 | -369.800 | 38.600 | -345.500 | 29.400 | -348.000 | 27.900 | -347.300 | 27.300 |



Teilergebnishaushalt 2014

1. Nachtragshaushalt
Gemeinde: 12 Stadt Grevesmühlen

| | | |
|---------------------|-------|--|
| Hauptproduktbereich | 5 | Gestaltung Umwelt |
| Produktbereich | 51 | Räumliche Planung und Entwicklung |
| Produktgruppe | 511 | Räumliche Planungs- und Entwicklungsmaßnahmen |
| Produkt | 51101 | Städtebauliche Planung/Geodaten/ Raumplanung/ Erschließungsmaßnahmen |

Zuordnung Teilhaushalt

THH 3: Bau und Umwelt
verantwortlich: Herr Lars Prahler

wesentliches Produkt

ja

Internes Produkt

ja

freiwillige Aufgabe

ja

Produktbeschreibung

- Fachliche Begleitung der städtischen Gremien bei der Schaffung von Planungsrecht zur Umsetzung städtebaulicher Zielstellungen
- Vertretung der kommunalen Interessen im Rahmen von Beteiligungsverfahren gegenüber Nachbarkommunen, des Landes und des Bundes
- Regionalplanung

Amtsbereich/ Produktverantwortliche (r)

Bauamt/ Frau Gabriele Matschke

sonstiges Produkt

Externes Produkt

ja

Pflichtaufgabe

ja

Auftragsgrundlage

- Stadtvertreterbeschluss
- BauGB
- Raumentwicklungsprogramme
- Weitere zu berücksichtigende Gesetze und Verordnungen (LnatG, LRP u.a.)

| Nr. | Ertrags- und Aufwandsarten (gemäß § 4 Absatz 10 i.V.m. § 2 Absatz 1 GemHVO-Doppik) | bisheriger Ansatz des Haushalts- jahres einschließ- lich bereits beschlossener Nachträge | beschlossene über-/außerplan- mäßige Aufwendungen | Zwischen- summe | Ansatz des Haushaltsjahres | | Planungsdaten des Haushaltsfolgejahres | | Planungsdaten des zweiten Haushaltsfolgejahres | | Planungsdaten des dritten Haushaltsfolgejahres | | |
|-----|--|--|--|--------------------|-------------------------------|---|---|---|---|---|---|---|--------|
| | | | | | Neuer Haushaltsansatz | Veränderung gegenüber dem bisherigen Haushaltsansatz | Neuer Haushaltsansatz | Veränderung gegenüber dem bisherigen Haushaltsansatz | Neuer Haushaltsansatz | Veränderung gegenüber dem bisherigen Haushaltsansatz | Neuer Haushaltsansatz | Veränderung gegenüber dem bisherigen Haushaltsansatz | |
| | | | | | 2014 | 2014 | 2015 | 2015 | 2016 | 2016 | 2017 | 2017 | |
| | | | | | in € | in € | in € | in € | in € | in € | in € | in € | |
| | | 1 | 2 | 3 | 4 | 5 | 6 | 7 | 8 | 9 | 10 | 11 | |
| 2. | + | Zuwendungen, allgemeine Umlagen und sonstige Transfererträge | 0 | 0 | 0 | 0 | 15.800 | 0 | 31.600 | 0 | 31.600 | 0 | |
| 4. | + | Öffentlich-rechtliche Leistungsentgelte | 2.500 | 0 | 2.500 | 700 | -1.800 | 700 | -1.800 | 700 | -1.800 | 700 | -1.800 |
| | | 43120000 Gebühren für die Erteilung von Bescheiden (u.a. Genehmigungen, Ablehnungen, Untersagungen) | 2.500 | 0 | 2.500 | 700 | -1.800 | 700 | -1.800 | 700 | -1.800 | 700 | -1.800 |
| 6. | + | Kostenerstattungen und Kostenumlagen | 5.000 | 0 | 5.000 | 5.000 | 0 | 5.000 | 0 | 5.000 | 0 | 5.000 | 0 |



Teilergebnishaushalt 2014

1. Nachtragshaushalt
Gemeinde: 12 Stadt Grevesmühlen

| | | |
|---------------------|-------|--|
| Hauptproduktbereich | 5 | Gestaltung Umwelt |
| Produktbereich | 51 | Räumliche Planung und Entwicklung |
| Produktgruppe | 511 | Räumliche Planungs- und Entwicklungsmaßnahmen |
| Produkt | 51101 | Städtebauliche Planung/Geodaten/ Raumplanung/ Erschließungsmaßnahmen |

| Nr. | Ertrags- und Aufwandsarten (gemäß § 4 Absatz 10 i.V.m. § 2 Absatz 1 GemHVO-Doppik) | bisheriger Ansatz | beschlossene | Zwischen- | Ansatz des | | Planungsdaten des | | Planungsdaten des | | Planungsdaten des | | | | |
|-----|--|---|------------------|-----------|-----------------|-----------------|-------------------|----------------------|-------------------|------------------------------|-------------------|------------------------------|-----------------|----------------|----|
| | | des Haushalts- | über-/außerplan- | | summe | Haushaltsjahres | | Haushaltsfolgejahres | | zweiten Haushaltsfolgejahres | | dritten Haushaltsfolgejahres | | | |
| | | jahres- | mäßige | | Neuer | Veränderung | Neuer | Veränderung | Neuer | Veränderung | Neuer | Veränderung | Neuer | Veränderung | |
| | | einschließ- | Aufwendungen | | Haushaltsansatz | gegenüber | Haushaltsansatz | gegenüber | Haushaltsansatz | gegenüber | Haushaltsansatz | gegenüber | Haushaltsansatz | gegenüber | |
| | | lich bereits | | | dem bisherigen | dem bisherigen | dem bisherigen | dem bisherigen | dem bisherigen | dem bisherigen | dem bisherigen | dem bisherigen | dem bisherigen | dem bisherigen | |
| | | Nachträge | | | 2014 | 2014 | 2015 | 2015 | 2016 | 2016 | 2017 | 2017 | | | |
| | | | | | 2014 | 2014 | 2015 | 2015 | 2016 | 2016 | 2017 | 2017 | | | |
| | | | | | in € | in € | in € | in € | in € | in € | in € | in € | | | |
| | | | | | 1 | 2 | 3 | 4 | 5 | 6 | 7 | 8 | 9 | 10 | 11 |
| 10. | = | Summe der laufenden Erträge aus Verwaltungstätigkeit (Summe der Nummern 1 bis 9) | 7.500 | 0 | 7.500 | 5.700 | -1.800 | 21.500 | -1.800 | 37.300 | -1.800 | 37.300 | -1.800 | | |
| 11. | - | Personalaufwendungen | 98.900 | 0 | 98.900 | 97.400 | -1.500 | 99.400 | -900 | 101.800 | -100 | 104.400 | 1.100 | | |
| | | 50221000 Vergütungen | 79.800 | 0 | 79.800 | 79.000 | -800 | 80.600 | -400 | 82.600 | 400 | 84.700 | 1.300 | | |
| | | 50320000 Beiträge zu Versorgungskassen / Arbeitnehmer | 2.900 | 0 | 2.900 | 2.900 | 0 | 3.000 | 100 | 3.000 | 0 | 3.100 | 100 | | |
| | | 50420000 Beiträge zur gesetzlichen Sozialversicherung / Arbeitnehmer | 15.400 | 0 | 15.400 | 15.500 | 100 | 15.800 | 200 | 16.200 | 300 | 16.600 | 500 | | |
| | | 50490000 Beiträge zur gesetzlichen Sozialversicherung (Unfallversicherung) | 800 | 0 | 800 | 0 | -800 | 0 | -800 | 0 | -800 | 0 | -800 | | |
| 14. | - | Abschreibungen auf immaterielle Vermögensgegenstände des Anlagevermögens und auf Sachanlagen sowie auf aktivierte Aufwendungen für die Inangangsetzung und Erweiterung der Verwaltung | 300 | 0 | 300 | 300 | 0 | 36.500 | 1.800 | 72.600 | 3.600 | 72.500 | 3.600 | | |
| | | 53400000 Abschreibungen auf bebaute Grundstücke und grundstücksgleiche Rechte | 0 | 0 | 0 | 0 | 0 | 36.200 | 1.800 | 72.300 | 3.600 | 72.300 | 3.600 | | |
| 16. | - | Zuwendungen, Umlagen und sonstige Transferaufwendungen | 37.000 | 0 | 37.000 | 37.000 | 0 | 37.000 | 0 | 37.000 | 0 | 37.000 | 0 | | |
| 18. | - | Sonstige laufende Aufwendungen | 30.000 | 0 | 30.000 | 30.000 | 0 | 32.500 | 2.500 | 32.500 | 2.500 | 30.000 | 0 | | |
| | | 56255000 Aufwendungen für die Erstellung von Bebauungsplänen | 30.000 | 0 | 30.000 | 27.500 | -2.500 | 30.000 | 0 | 30.000 | 0 | 30.000 | 0 | | |
| | | 56420000 Beiträge zu Wirtschaftsverbänden, Berufsvertretungen und Vereinen | 0 | 0 | 0 | 2.500 | 2.500 | 2.500 | 2.500 | 2.500 | 2.500 | 0 | 0 | | |
| 19. | = | Summe der laufenden Aufwendungen aus Verwaltungstätigkeit (Summe der Nummern 11 bis 18) | 166.200 | 0 | 166.200 | 164.700 | -1.500 | 205.400 | 3.400 | 243.900 | 6.000 | 243.900 | 4.700 | | |
| 20. | = | Laufendes Ergebnis aus Verwaltungstätigkeit (Saldo der Nummern 10 und 19) | -158.700 | 0 | -158.700 | -159.000 | -300 | -183.900 | -5.200 | -206.600 | -7.800 | -206.600 | -6.500 | | |
| 24. | = | Ordentliches Ergebnis (Summe der Nummern 20 und 23) | -158.700 | 0 | -158.700 | -159.000 | -300 | -183.900 | -5.200 | -206.600 | -7.800 | -206.600 | -6.500 | | |
| 28. | = | Jahresergebnis (Jahresüberschuss/Jahresfehlbetrag) des Teilergebnisses vor Verrechnung der internen Leistungsbeziehungen | -158.700 | 0 | -158.700 | -159.000 | -300 | -183.900 | -5.200 | -206.600 | -7.800 | -206.600 | -6.500 | | |
| 30. | - | Aufwendungen aus internen Leistungsbeziehungen | 300 | 0 | 300 | 300 | 0 | 300 | 0 | 300 | 0 | 300 | 0 | | |



Teilergebnishaushalt 2014

1. Nachtragshaushalt

Gemeinde: 12 Stadt Grevesmühlen

300

Datum: 24.07.2014

Uhrzeit: 08:24:21

| | | |
|---------------------|-------|--|
| Hauptproduktbereich | 5 | Gestaltung Umwelt |
| Produktbereich | 51 | Räumliche Planung und Entwicklung |
| Produktgruppe | 511 | Räumliche Planungs- und Entwicklungsmaßnahmen |
| Produkt | 51101 | Städtebauliche Planung/Geodaten/ Raumplanung/ Erschließungsmaßnahmen |

| Nr. | Ertrags- und Aufwandsarten (gemäß § 4 Absatz 10 i.V.m. § 2 Absatz 1 GemHVO-Doppik) | bisheriger Ansatz des Haushalts- jahres einschließ- lich bereits beschlossener Nachträge | beschlossene über-/außerplan- mäßige Aufwendungen | Zwischen- summe | Ansatz des Haushaltsjahres | | Planungsdaten des Haushaltsfolgejahres | | Planungsdaten des zweiten Haushaltsfolgejahres | | Planungsdaten des dritten Haushaltsfolgejahres | |
|-----|--|--|--|--------------------|-------------------------------|---|---|---|---|---|---|---|
| | | | | | Neuer Haushaltsansatz | Veränderung gegenüber dem bisherigen Haushaltsansatz | Neuer Haushaltsansatz | Veränderung gegenüber dem bisherigen Haushaltsansatz | Neuer Haushaltsansatz | Veränderung gegenüber dem bisherigen Haushaltsansatz | Neuer Haushaltsansatz | Veränderung gegenüber dem bisherigen Haushaltsansatz |
| | | | | | 2014 | 2014 | 2015 | 2015 | 2016 | 2016 | 2017 | 2017 |
| | | | | | in € | in € | in € | in € | in € | in € | in € | in € |
| | | 1 | 2 | 3 | 4 | 5 | 6 | 7 | 8 | 9 | 10 | 11 |
| 31. | Saldo der Erträge und Aufwendungen aus internen Leistungsbeziehungen (Saldo der Nummern 29 und 30) | -300 | 0 | -300 | -300 | 0 | -300 | 0 | -300 | 0 | -300 | 0 |
| 32. | = Jahresergebnis (Jahresüberschuss/Jahresfehlbetrag) des Teilhaushaltes nach Verrechnung der internen Leistungsbeziehungen (Summe der Nummern 28 und 31) | -159.000 | 0 | -159.000 | -159.300 | -300 | -184.200 | -5.200 | -206.900 | -7.800 | -206.900 | -6.500 |



Teilergebnishaushalt 2014

1. Nachtragshaushalt
Gemeinde: 12 Stadt Grevesmühlen

| | | |
|---------------------|-------|---|
| Hauptproduktbereich | 5 | Gestaltung Umwelt |
| Produktbereich | 51 | Räumliche Planung und Entwicklung |
| Produktgruppe | 511 | Räumliche Planungs- und Entwicklungsmaßnahmen |
| Produkt | 51102 | Entwicklungsgebiet/ Anpassungsgebiet " West II/ West I " B- Plan Nr. 19 und B-Plan Nr. 27 |

Zuordnung Teilhaushalt

THH 3: Bau und Umwelt
verantwortlich: Herr Lars Prahler

Amtsbereich/ Produktverantwortliche (r)

Bauamt/ Herr Lars Prahler

wesentliches Produkt

ja

sonstiges Produkt

Internes Produkt

freiwillige Aufgabe

Produktbeschreibung

- Fachliche Begleitung der städtischen Gremien bei der Realisierung der städtebaulichen Zielstellungen
- Kontakthaltung mit dem städtischen Entwicklungsträger

Externes Produkt

Pflichtaufgabe

Auftragsgrundlage

- Stadtvertreterbeschluss
- Besonderes Städtebaurecht gemäß §§ 165 ff und § 170 BauGB
- Vorgaben und Fördermittelzusagen des Landesministeriums für Verkehr, Bau und Landesentwicklung

| Nr. | Ertrags- und Aufwandsarten (gemäß § 4 Absatz 10 i.V.m. § 2 Absatz 1 GemHVO-Doppik) | bisheriger Ansatz des Haushalts- jahres einschließ- lich bereits beschlossener Nachträge | beschlossene über-/außerplan- mäßige Aufwendungen | Zwischen- summe | Ansatz des Haushaltsjahres | | Planungsdaten des Haushaltsfolgejahres | | Planungsdaten des zweiten Haushaltsfolgejahres | | Planungsdaten des dritten Haushaltsfolgejahres | |
|-----|---|--|--|--------------------|-------------------------------|---|---|---|---|---|---|---|
| | | | | | Neuer Haushaltsansatz | Veränderung gegenüber dem bisherigen Haushaltsansatz | Neuer Haushaltsansatz | Veränderung gegenüber dem bisherigen Haushaltsansatz | Neuer Haushaltsansatz | Veränderung gegenüber dem bisherigen Haushaltsansatz | Neuer Haushaltsansatz | Veränderung gegenüber dem bisherigen Haushaltsansatz |
| | | | | | 2014 | 2014 | 2015 | 2015 | 2016 | 2016 | 2017 | 2017 |
| | | | | | in € | in € | in € | in € | in € | in € | in € | in € |
| | | 1 | 2 | 3 | 4 | 5 | 6 | 7 | 8 | 9 | 10 | 11 |
| 11. | - Personalaufwendungen | 0 | 0 | 0 | 0 | 0 | 0 | 0 | 0 | -4.900 | 0 | -4.900 |
| | 50221000 Dienstbezüge | 0 | 0 | 0 | 0 | 0 | 0 | 0 | 0 | -3.800 | 0 | -3.800 |
| | 50320000 Beiträge zu Versorgungskassen / Arbeitnehmer | 0 | 0 | 0 | 0 | 0 | 0 | 0 | 0 | -200 | 0 | -200 |
| | 50420000 Beiträge zur gesetzlichen Sozialversicherung / Arbeitnehmer | 0 | 0 | 0 | 0 | 0 | 0 | 0 | 0 | -800 | 0 | -800 |
| | 50490000 Beiträge zur gesetzlichen Sozialversicherung (Unfallversicherung) | 0 | 0 | 0 | 0 | 0 | 0 | 0 | 0 | -100 | 0 | -100 |
| 13. | - Aufwendungen für Sach- und Dienstleistungen | 20.000 | 0 | 20.000 | 92.300 | 72.300 | 10.000 | 0 | 10.000 | 0 | 10.000 | 0 |
| | 52551000 Kostenerstattungen an private Unternehmen | 0 | 0 | 0 | 72.300 | 72.300 | 0 | 0 | 0 | 0 | 0 | 0 |
| 18. | - Sonstige laufende Aufwendungen | 100 | 0 | 100 | 700 | 600 | 100 | 0 | 100 | 0 | 100 | 0 |
| | 56250000 Sachverständigen-, Gerichts- und ähnliche Aufwendungen | 0 | 0 | 0 | 600 | 600 | 0 | 0 | 0 | 0 | 0 | 0 |
| 19. | = Summe der laufenden Aufwendungen aus Verwaltungstätigkeit (Summe der Nummern 11 bis 18) | 20.100 | 0 | 20.100 | 93.000 | 72.900 | 10.100 | 0 | 10.100 | -4.900 | 10.100 | -4.900 |



Teilergebnishaushalt 2014

1. Nachtragshaushalt
Gemeinde: 12 Stadt Grevesmühlen

| | | |
|---------------------|-------|---|
| Hauptproduktbereich | 5 | Gestaltung Umwelt |
| Produktbereich | 51 | Räumliche Planung und Entwicklung |
| Produktgruppe | 511 | Räumliche Planungs- und Entwicklungsmaßnahmen |
| Produkt | 51102 | Entwicklungsgebiet/ Anpassungsgebiet " West II/ West I " B- Plan Nr. 19 und B-Plan Nr. 27 |

| Nr. | Ertrags- und Aufwandsarten (gemäß § 4 Absatz 10 i.V.m. § 2 Absatz 1 GemHVO-Doppik) | bisheriger Ansatz des Haushalts- jahres einschließ- lich bereits beschlossener Nachträge | beschlossene über-/außerplan- mäßige Aufwendungen | Zwischen- summe | Ansatz des Haushaltsjahres | | Planungsdaten des Haushaltsfolgejahres | | Planungsdaten des zweiten Haushaltsfolgejahres | | Planungsdaten des dritten Haushaltsfolgejahres | | |
|-----|--|---|--|--------------------|-------------------------------|---|---|---|---|---|---|---|-------|
| | | | | | Neuer Haushaltsansatz | Veränderung gegenüber dem bisherigen Haushaltsansatz | Neuer Haushaltsansatz | Veränderung gegenüber dem bisherigen Haushaltsansatz | Neuer Haushaltsansatz | Veränderung gegenüber dem bisherigen Haushaltsansatz | Neuer Haushaltsansatz | Veränderung gegenüber dem bisherigen Haushaltsansatz | |
| | | | | | 2014 | 2014 | 2015 | 2015 | 2016 | 2016 | 2017 | 2017 | |
| | | | | | in € | in € | in € | in € | in € | in € | in € | in € | |
| | | 1 | 2 | 3 | 4 | 5 | 6 | 7 | 8 | 9 | 10 | 11 | |
| 20. | = | Laufendes Ergebnis aus Verwaltungstätigkeit (Saldo der Nummern 10 und 19) | -20.100 | 0 | -20.100 | -93.000 | -72.900 | -10.100 | 0 | -10.100 | 4.900 | -10.100 | 4.900 |
| 21. | + | Zinserträge und sonstige Finanzerträge | 100 | 0 | 100 | 100 | 0 | 100 | 0 | 100 | 0 | 100 | 0 |
| 23. | = | Finanzergebnis (Saldo der Nummern 21 und 22) | 100 | 0 | 100 | 100 | 0 | 100 | 0 | 100 | 0 | 100 | 0 |
| 24. | = | Ordentliches Ergebnis (Summe der Nummern 20 und 23) | -20.000 | 0 | -20.000 | -92.900 | -72.900 | -10.000 | 0 | -10.000 | 4.900 | -10.000 | 4.900 |
| 28. | = | Jahresergebnis (Jahresüberschuss/Jahresfehlbetrag) des Teilhaushaltes vor Verrechnung der internen Leistungsbeziehungen | -20.000 | 0 | -20.000 | -92.900 | -72.900 | -10.000 | 0 | -10.000 | 4.900 | -10.000 | 4.900 |
| 32. | = | Jahresergebnis (Jahresüberschuss/Jahresfehlbetrag) des Teilhaushaltes nach Verrechnung der internen Leistungsbeziehungen (Summe der Nummern 28 und 31) | -20.000 | 0 | -20.000 | -92.900 | -72.900 | -10.000 | 0 | -10.000 | 4.900 | -10.000 | 4.900 |



Teilergebnishaushalt 2014

1. Nachtragshaushalt
Gemeinde: 12 Stadt Grevesmühlen

| | | |
|---------------------|-------|---|
| Hauptproduktbereich | 5 | Gestaltung Umwelt |
| Produktbereich | 51 | Räumliche Planung und Entwicklung |
| Produktgruppe | 511 | Räumliche Planungs- und Entwicklungsmaßnahmen |
| Produkt | 51103 | Sanierungsmaßnahme "Altstadt" |

Zuordnung Teilhaushalt

THH 3: Bau und Umwelt
verantwortlich: Herr Lars Prahler

wesentliches Produkt

ja

Internes Produkt

freiwillige Aufgabe

ja

Produktbeschreibung

- Fachliche Begleitung der städtischen Gremien bei der Realisierung der städtebaulichen Zielstellungen
- Betreuung von baulichen Maßnahmen der Stadtsanierung
- Kontakthaltung mit dem städtischen Sanierungsträger

Amtsbereich/ Produktverantwortliche (r)

Bauamt/ Herr Lars Prahler

sonstiges Produkt

Externes Produkt

ja

Pflichtaufgabe

Auftragsgrundlage

- Stadtvertreterbeschluss
- Besonderes Städtebaurecht gemäß § 136 BauGB
- Erhaltungs- und Gestaltungssatzungen der Stadt Grevesmühlen
- Rahmenplanung und Blockbereichsplanungen
- Vorgaben und Fördermittelzusagen des Landesministeriums für Verkehr, Bau und Landesentwicklung

| Nr. | | Ertrags- und Aufwandsarten (gemäß § 4 Absatz 10 i.V.m. § 2 Absatz 1 GemHVO-Doppik) | bisheriger Ansatz | beschlossene | Zwischen- | Ansatz des | | Planungsdaten des | | Planungsdaten des | | Planungsdaten des | |
|---------------|---|--|-------------------|------------------|-----------|-----------------|-------------|----------------------|-------------|------------------------------|-------------|------------------------------|-------------|
| | | | des Haushalts- | über-/außerplan- | | Haushaltsansatz | Veränderung | Haushaltsfolgejahres | | zweiten Haushaltsfolgejahres | | dritten Haushaltsfolgejahres | |
| | | | jahres | mäßige | | | | Neuer | Veränderung | Neuer | Veränderung | Neuer | Veränderung |
| | | | einschließ- | Aufwendungen | | Haushaltsansatz | gegenüber | Haushaltsansatz | gegenüber | Haushaltsansatz | gegenüber | Haushaltsansatz | gegenüber |
| lich bereits | | 2014 | 2014 | 2014 | 2014 | 2014 | 2015 | 2015 | 2016 | 2016 | 2017 | 2017 | |
| beschlossener | | in € | in € | in € | in € | in € | in € | in € | in € | in € | in € | in € | |
| Nachträge | | 1 | 2 | 3 | 4 | 5 | 6 | 7 | 8 | 9 | 10 | 11 | |
| 6. | + | Kostenerstattungen und Kostenumlagen | 0 | 0 | 0 | 11.400 | 11.400 | 5.000 | 5.000 | 4.000 | 4.000 | 3.300 | 3.300 |
| | | 44239000 Kostenerstattungen und Kostenumlagen von sonstigen Sondervermögen | 0 | 0 | 0 | 11.400 | 11.400 | 5.000 | 5.000 | 4.000 | 4.000 | 3.300 | 3.300 |
| 9. | + | Sonstige laufende Erträge | 0 | 0 | 0 | 0 | 0 | 1.027.500 | 1.027.500 | 1.292.700 | 1.292.700 | 179.700 | 179.700 |
| | | 46622000 Erträge aus Zuschreibungen bei Finanzanlagen und Beteiligungen | 0 | 0 | 0 | 0 | 0 | 1.027.500 | 1.027.500 | 1.292.700 | 1.292.700 | 179.700 | 179.700 |
| 10. | = | Summe der laufenden Erträge aus Verwaltungstätigkeit (Summe der Nummern 1 bis 9) | 0 | 0 | 0 | 11.400 | 11.400 | 1.032.500 | 1.032.500 | 1.296.700 | 1.296.700 | 183.000 | 183.000 |



Teilergebnishaushalt 2014

1. Nachtragshaushalt
Gemeinde: 12 Stadt Grevesmühlen

Hauptproduktbereich 5 Gestaltung Umwelt
Produktbereich 51 Räumliche Planung und Entwicklung
Produktgruppe 511 Räumliche Planungs- und Entwicklungsmaßnahmen
Produkt 51103 Sanierungsmaßnahme "Altstadt"

| Nr. | Ertrags- und Aufwandsarten (gemäß § 4 Absatz 10 i.V.m. § 2 Absatz 1 GemHVO-Doppik) | bisheriger Ansatz des Haushalts- jahres einschließ- lich bereits beschlossener Nachträge | beschlossene über-/außerplan- mäßige Aufwendungen | Zwischen- summe | Ansatz des Haushaltsjahres | | Planungsdaten des Haushaltsfolgejahres | | Planungsdaten des zweiten Haushaltsfolgejahres | | Planungsdaten des dritten Haushaltsfolgejahres | |
|-----|---|--|--|--------------------|-------------------------------|---|---|---|---|---|---|---|
| | | 2014 | 2014 | 2014 | Neuer Haushaltsansatz | Veränderung gegenüber dem bisherigen Haushaltsansatz | Neuer Haushaltsansatz | Veränderung gegenüber dem bisherigen Haushaltsansatz | Neuer Haushaltsansatz | Veränderung gegenüber dem bisherigen Haushaltsansatz | Neuer Haushaltsansatz | Veränderung gegenüber dem bisherigen Haushaltsansatz |
| | | in € | in € | in € | in € | in € | in € | in € | in € | in € | in € | in € |
| | | 1 | 2 | 3 | 4 | 5 | 6 | 7 | 8 | 9 | 10 | 11 |
| 14. | - Abschreibungen auf immaterielle Vermögensgegenstände des Anlagevermögens und auf Sachanlagen sowie auf aktivierte Aufwendungen für die Inangangsetzung und Erweiterung der Verwaltung | 37.000 | 0 | 37.000 | 159.800 | 122.800 | 0 | -25.000 | 0 | -25.000 | 0 | -25.000 |
| | <i>53930000 Abschreibungen auf Finanzanlagen</i> | <i>37.000</i> | <i>0</i> | <i>37.000</i> | <i>159.800</i> | <i>122.800</i> | <i>0</i> | <i>-25.000</i> | <i>0</i> | <i>-25.000</i> | <i>0</i> | <i>-25.000</i> |
| 16. | - Zuwendungen, Umlagen und sonstige Transferaufwendungen | 1.400 | 0 | 1.400 | 2.200 | 800 | 1.900 | 900 | 600 | 600 | 500 | 500 |
| | <i>54139000 Zuweisungen und Zuschüsse für laufende Zwecke / an Sondervermögen / Sonstige</i> | <i>1.400</i> | <i>0</i> | <i>1.400</i> | <i>2.200</i> | <i>800</i> | <i>1.900</i> | <i>900</i> | <i>600</i> | <i>600</i> | <i>500</i> | <i>500</i> |
| 18. | - Sonstige laufenden Aufwendungen | 800 | 0 | 800 | 800 | 0 | 0 | 0 | 0 | 0 | 800 | 0 |
| 19. | = Summe der laufenden Aufwendungen aus Verwaltungstätigkeit (Summe der Nummern 11 bis 18) | 39.200 | 0 | 39.200 | 162.800 | 123.600 | 1.900 | -24.100 | 600 | -24.400 | 1.300 | -24.500 |
| 20. | = Laufendes Ergebnis aus Verwaltungstätigkeit (Saldo der Nummern 10 und 19) | -39.200 | 0 | -39.200 | -151.400 | -112.200 | 1.030.600 | 1.056.600 | 1.296.100 | 1.321.100 | 181.700 | 207.500 |
| 24. | = Ordentliches Ergebnis (Summe der Nummern 20 und 23) | -39.200 | 0 | -39.200 | -151.400 | -112.200 | 1.030.600 | 1.056.600 | 1.296.100 | 1.321.100 | 181.700 | 207.500 |
| 28. | = Jahresergebnis (Jahresüberschuss/Jahresfehlbetrag) des Teilergebnishaushaltes vor Verrechnung der internen Leistungsbeziehungen | -39.200 | 0 | -39.200 | -151.400 | -112.200 | 1.030.600 | 1.056.600 | 1.296.100 | 1.321.100 | 181.700 | 207.500 |
| 32. | = Jahresergebnis (Jahresüberschuss/Jahresfehlbetrag) des Teilergebnishaushaltes nach Verrechnung der internen Leistungsbeziehungen (Summe der Nummern 28 und 31) | -39.200 | 0 | -39.200 | -151.400 | -112.200 | 1.030.600 | 1.056.600 | 1.296.100 | 1.321.100 | 181.700 | 207.500 |



Teilergebnishaushalt 2014

1. Nachtragshaushalt
Gemeinde: 12 Stadt Grevesmühlen

| | | |
|---------------------|-------|-----------------------------|
| Hauptproduktbereich | 5 | Gestaltung Umwelt |
| Produktbereich | 52 | Bauen und Wohnen |
| Produktgruppe | 521 | Bau- und Grundstücksordnung |
| Produkt | 52101 | Allgemeine Bauverwaltung |

Zuordnung Teilhaushalt

THH 3: Bau und Umwelt

verantwortlich: Herr Lars Prahler

wesentliches Produkt

Internes Produkt

freiwillige Aufgabe

Produktbeschreibung

Fachliche Beratung von Eigentümern und Bauwilligen zur Bebaubarkeit von Grundstücken und Abstimmung mit der Bauordnungsbehörde zu beantragten Vorhaben bezgl. des gemeindlichen Einvernehmens sowie Hausnummernvergabe

Amtsbereich/ Produktverantwortliche (r)

Bauamt/ Frau Marlen Steffen

sonstiges Produkt

ja

Externes Produkt

ja

Pflichtaufgabe

Auftragsgrundlage

Die Vorgaben der Stadtvertretung zu städtebaulichen Zielstellungen und Maßnahmen
Erhaltungs- und Gestaltungssatzungen,
Bebauungspläne, Rahmenplanung und Blockbereichsplanungen

| Nr. | Ertrags- und Aufwandsarten (gemäß § 4 Absatz 10 i.V.m. § 2 Absatz 1 GemHVO-Doppik) | bisheriger Ansatz | beschlossene | Zwischen- summe | Ansatz des | | Planungsdaten des | | Planungsdaten des | | Planungsdaten des | | | |
|-----|--|-------------------|------------------|--------------------|-----------------|----------------|-------------------|-----------------|-------------------|-----------------|-------------------|-----------------|-----------------|-----------------|
| | | des Haushalts- | über-/außerplan- | | Neuer | Veränderung | Neuer | Veränderung | Neuer | Veränderung | Neuer | Veränderung | | |
| | | jahres- | mäßige | | Haushaltsansatz | gegenüber | Haushaltsansatz | dem bisherigen | Haushaltsansatz | gegenüber | Haushaltsansatz | dem bisherigen | Haushaltsansatz | dem bisherigen |
| | | einschließ- | Aufwendungen | | dem bisherigen | dem bisherigen | Haushaltsansatz | Haushaltsansatz | Haushaltsansatz | Haushaltsansatz | Haushaltsansatz | Haushaltsansatz | Haushaltsansatz | Haushaltsansatz |
| | | 2014 | 2014 | 2014 | 2014 | 2014 | 2015 | 2015 | 2016 | 2016 | 2017 | 2017 | | |
| | | in € | in € | in € | in € | in € | in € | in € | in € | in € | in € | in € | | |
| | | 1 | 2 | 3 | 4 | 5 | 6 | 7 | 8 | 9 | 10 | 11 | | |
| 4. | + Öffentlich-rechtliche Leistungsentgelte | 7.000 | 0 | 7.000 | 9.000 | 2.000 | 9.000 | 2.000 | 9.000 | 2.000 | 9.000 | 2.000 | | |
| | 43120000 Verwaltungsgebühren allgem. Bauverwaltung | 7.000 | 0 | 7.000 | 9.000 | 2.000 | 9.000 | 2.000 | 9.000 | 2.000 | 9.000 | 2.000 | | |
| 9. | + Sonstige laufende Erträge | 0 | 0 | 0 | 2.000 | 2.000 | 0 | 0 | 0 | 0 | 0 | 0 | | |
| | 46210000 Ordnungsrechtliche Erträge (Bußgelder, Verwarnungsgelder u.a.) | 0 | 0 | 0 | 2.000 | 2.000 | 0 | 0 | 0 | 0 | 0 | 0 | | |
| 10. | = Summe der laufenden Erträge aus Verwaltungstätigkeit (Summe der Nummern 1 bis 9) | 7.000 | 0 | 7.000 | 11.000 | 4.000 | 9.000 | 2.000 | 9.000 | 2.000 | 9.000 | 2.000 | | |
| 11. | - Personalaufwendungen | 68.600 | 0 | 68.600 | 69.600 | 1.000 | 70.900 | 1.300 | 72.800 | 2.100 | 74.500 | 2.800 | | |
| | 50221000 Vergütungen | 55.100 | 0 | 55.100 | 56.400 | 1.300 | 57.500 | 1.600 | 59.000 | 2.200 | 60.400 | 2.800 | | |
| | 50420000 Beiträge zur gesetzlichen Sozialversicherung / Arbeitnehmer | 10.900 | 0 | 10.900 | 11.200 | 300 | 11.400 | 300 | 11.700 | 500 | 12.000 | 600 | | |



Teilergebnishaushalt 2014

1. Nachtragshaushalt
Gemeinde: 12 Stadt Grevesmühlen

Hauptproduktbereich 5 Gestaltung Umwelt
Produktbereich 52 Bauen und Wohnen
Produktgruppe 521 Bau- und Grundstücksordnung
Produkt 52101 Allgemeine Bauverwaltung

| Nr. | Ertrags- und Aufwandsarten (gemäß § 4 Absatz 10 i.V.m. § 2 Absatz 1 GemHVO-Doppik) | bisheriger Ansatz des Haushalts- jahres einschließ- lich bereits beschlossener Nachträge | beschlossene über-/außerplan- mäßige Aufwendungen | Zwischen- summe | Ansatz des Haushaltsjahres | | Planungsdaten des Haushaltsfolgejahres | | Planungsdaten des zweiten Haushaltsfolgejahres | | Planungsdaten des dritten Haushaltsfolgejahres | |
|-----|--|--|--|--------------------|-------------------------------|---|---|---|---|---|---|---|
| | | | | | Neuer Haushaltsansatz | Veränderung gegenüber dem bisherigen Haushaltsansatz | Neuer Haushaltsansatz | Veränderung gegenüber dem bisherigen Haushaltsansatz | Neuer Haushaltsansatz | Veränderung gegenüber dem bisherigen Haushaltsansatz | Neuer Haushaltsansatz | Veränderung gegenüber dem bisherigen Haushaltsansatz |
| | | | | | 2014 | 2014 | 2015 | 2015 | 2016 | 2016 | 2017 | 2017 |
| | | | | | in € | in € | in € | in € | in € | in € | in € | in € |
| | | 1 | 2 | 3 | 4 | 5 | 6 | 7 | 8 | 9 | 10 | 11 |
| | 50490000 Beiträge zur gesetzlichen Sozialversicherung (Unfallversicherung) | 600 | 0 | 600 | 0 | -600 | 0 | -600 | 0 | -600 | 0 | -600 |
| 18. | - Sonstige laufenden Aufwendungen | 200 | 0 | 200 | 200 | 0 | 1.000 | 0 | 1.000 | 0 | 200 | 0 |
| 19. | = Summe der laufenden Aufwendungen aus Verwaltungstätigkeit (Summe der Nummern 11 bis 18) | 68.800 | 0 | 68.800 | 69.800 | 1.000 | 71.900 | 1.300 | 73.800 | 2.100 | 74.700 | 2.800 |
| 20. | = Laufendes Ergebnis aus Verwaltungstätigkeit (Saldo der Nummern 10 und 19) | -61.800 | 0 | -61.800 | -58.800 | 3.000 | -62.900 | 700 | -64.800 | -100 | -65.700 | -800 |
| 24. | = Ordentliches Ergebnis (Summe der Nummern 20 und 23) | -61.800 | 0 | -61.800 | -58.800 | 3.000 | -62.900 | 700 | -64.800 | -100 | -65.700 | -800 |
| 28. | = Jahresergebnis (Jahresüberschuss/Jahresfehlbetrag) des Teilhaushaltes vor Verrechnung der internen Leistungsbeziehungen | -61.800 | 0 | -61.800 | -58.800 | 3.000 | -62.900 | 700 | -64.800 | -100 | -65.700 | -800 |
| 30. | - Aufwendungen aus internen Leistungsbeziehungen | 100 | 0 | 100 | 100 | 0 | 100 | 0 | 100 | 0 | 100 | 0 |
| 31. | Saldo der Erträge und Aufwendungen aus internen Leistungsbeziehungen (Saldo der Nummern 29 und 30) | -100 | 0 | -100 | -100 | 0 | -100 | 0 | -100 | 0 | -100 | 0 |
| 32. | = Jahresergebnis (Jahresüberschuss/Jahresfehlbetrag) des Teilhaushaltes nach Verrechnung der internen Leistungsbeziehungen (Summe der Nummern 28 und 31) | -61.900 | 0 | -61.900 | -58.900 | 3.000 | -63.000 | 700 | -64.900 | -100 | -65.800 | -800 |



Teilergebnishaushalt 2014

1. Nachtragshaushalt
Gemeinde: 12 Stadt Grevesmühlen

| | | |
|---------------------|-------|------------------------------------|
| Hauptproduktbereich | 5 | Gestaltung Umwelt |
| Produktbereich | 52 | Bauen und Wohnen |
| Produktgruppe | 522 | Wohnbauförderung |
| Produkt | 52200 | Wohnungsbau (eigene Mietwohnungen) |

Zuordnung Teilhaushalt

THH 3: Bau und Umwelt

verantwortlich: Herr Lars Prahler

Amtsbereich/ Produktverantwortliche (r)

Bauamt/ Herr Lars Prahler

sonstiges Produkt

ja

Externes Produkt

ja

| Nr. | Ertrags- und Aufwandsarten (gemäß § 4 Absatz 10 i.V.m. § 2 Absatz 1 GemHVO-Doppik) | bisheriger Ansatz des Haushalts- jahres einschließ- lich bereits beschlossener Nachträge | beschlossene über-/außerplan- mäßige Aufwendungen | Zwischen- summe | Ansatz des Haushaltsjahres | | Planungsdaten des Haushaltsfolgejahres | | Planungsdaten des zweiten Haushaltsfolgejahres | | Planungsdaten des dritten Haushaltsfolgejahres | | | | | |
|-----|--|--|--|--------------------|-------------------------------|---|---|---|---|---|---|---|------|------|------|------|
| | | | | | Neuer Haushaltsansatz | Veränderung gegenüber dem bisherigen Haushaltsansatz | Neuer Haushaltsansatz | Veränderung gegenüber dem bisherigen Haushaltsansatz | Neuer Haushaltsansatz | Veränderung gegenüber dem bisherigen Haushaltsansatz | Neuer Haushaltsansatz | Veränderung gegenüber dem bisherigen Haushaltsansatz | | | | |
| | | | | | 2014 | 2014 | 2014 | 2014 | 2014 | 2014 | 2015 | 2015 | 2016 | 2016 | 2017 | 2017 |
| | | | | | in € | in € | in € | in € | in € | in € | in € | in € | in € | in € | in € | in € |
| | | 1 | 2 | 3 | 4 | 5 | 6 | 7 | 8 | 9 | 10 | 11 | | | | |
| 5. | + | Privatrechtliche Leistungsentgelte | 47.600 | 0 | 47.600 | 47.600 | 0 | 47.600 | 0 | 47.600 | 0 | 47.600 | 0 | | | |
| 10. | = | Summe der laufenden Erträge aus Verwaltungstätigkeit (Summe der Nummern 1 bis 9) | 47.600 | 0 | 47.600 | 47.600 | 0 | 47.600 | 0 | 47.600 | 0 | 47.600 | 0 | | | |
| 13. | - | Aufwendungen für Sach- und Dienstleistungen | 38.000 | 0 | 38.000 | 38.000 | 0 | 38.000 | 0 | 38.000 | 0 | 38.000 | 0 | | | |
| 19. | = | Summe der laufenden Aufwendungen aus Verwaltungstätigkeit (Summe der Nummern 11 bis 18) | 38.000 | 0 | 38.000 | 38.000 | 0 | 38.000 | 0 | 38.000 | 0 | 38.000 | 0 | | | |
| 20. | = | Laufendes Ergebnis aus Verwaltungstätigkeit (Saldo der Nummern 10 und 19) | 9.600 | 0 | 9.600 | 9.600 | 0 | 9.600 | 0 | 9.600 | 0 | 9.600 | 0 | | | |
| 24. | = | Ordentliches Ergebnis (Summe der Nummern 20 und 23) | 9.600 | 0 | 9.600 | 9.600 | 0 | 9.600 | 0 | 9.600 | 0 | 9.600 | 0 | | | |
| 28. | = | Jahresergebnis (Jahresüberschuss/Jahresfehlbetrag) des Teilhaushaltes vor Verrechnung der internen Leistungsbeziehungen | 9.600 | 0 | 9.600 | 9.600 | 0 | 9.600 | 0 | 9.600 | 0 | 9.600 | 0 | | | |
| 32. | = | Jahresergebnis (Jahresüberschuss/Jahresfehlbetrag) des Teilhaushaltes nach Verrechnung der internen Leistungsbeziehungen (Summe der Nummern 28 und 31) | 9.600 | 0 | 9.600 | 9.600 | 0 | 9.600 | 0 | 9.600 | 0 | 9.600 | 0 | | | |



Teilergebnishaushalt 2014

1. Nachtragshaushalt
Gemeinde: 12 Stadt Grevesmühlen

| | | |
|---------------------|-------|-------------------------|
| Hauptproduktbereich | 5 | Gestaltung Umwelt |
| Produktbereich | 53 | Ver- und Entsorgung |
| Produktgruppe | 531 | Elektrizitätsversorgung |
| Produkt | 53101 | BgA Photovoltaikanlage |

Zuordnung Teilhaushalt

THH 3: Bau und Umwelt

verantwortlich: Herr Lars Prahler

wesentliches Produkt

Internes Produkt

freiwillige Aufgabe

Produktbeschreibung

Photovoltaik Dachanlage auf den Gebäuden: Schulkomplex "Am Plogensee", RGS "Am Wasserturm", Sport- und Mehrzweckhalle Grevesmühlen

Amtsbereich/ Produktverantwortliche (r)

Bauamt/ Herr Lars Prahler

sonstiges Produkt

Externes Produkt

Pflichtaufgabe

| Nr. | Ertrags- und Aufwandsarten (gemäß § 4 Absatz 10 i.V.m. § 2 Absatz 1 GemHVO-Doppik) | bisheriger Ansatz des Haushalts- jahres einschließ- lich bereits beschlossener Nachträge | beschlossene über-/außerplan- mäßige Aufwendungen | Zwischen- summe | Ansatz des Haushaltsjahres | | Planungsdaten des Haushaltsfolgejahres | | Planungsdaten des zweiten Haushaltsfolgejahres | | Planungsdaten des dritten Haushaltsfolgejahres | | |
|-----|--|---|---|--------------------------|---|--------------------------|---|--------------------------|---|--------------------------|---|---------------|----------|
| | | Neuer Haushaltsansatz | Veränderung gegenüber dem bisherigen Haushaltsansatz | Neuer Haushaltsansatz | Veränderung gegenüber dem bisherigen Haushaltsansatz | Neuer Haushaltsansatz | Veränderung gegenüber dem bisherigen Haushaltsansatz | Neuer Haushaltsansatz | Veränderung gegenüber dem bisherigen Haushaltsansatz | Neuer Haushaltsansatz | Veränderung gegenüber dem bisherigen Haushaltsansatz | | |
| | | 2014 | 2014 | 2014 | 2014 | 2014 | 2014 | 2015 | 2015 | 2016 | 2016 | 2017 | 2017 |
| | | in € | in € | in € | in € | in € | in € | in € | in € | in € | in € | in € | in € |
| | | 1 | 2 | 3 | 4 | 5 | 6 | 7 | 8 | 9 | 10 | 11 | |
| 4. | + | Öffentlich-rechtliche Leistungsentgelte | 1.500 | 0 | 1.500 | 1.500 | 0 | 0 | 0 | 0 | 0 | 1.500 | 0 |
| 10. | = | Summe der laufenden Erträge aus Verwaltungstätigkeit (Summe der Nummern 1 bis 9) | 1.500 | 0 | 1.500 | 1.500 | 0 | 0 | 0 | 0 | 0 | 1.500 | 0 |
| 13. | - | Aufwendungen für Sach- und Dienstleistungen | 1.100 | 0 | 1.100 | 1.100 | 0 | 1.100 | 0 | 1.100 | 0 | 1.100 | 0 |
| 14. | - | Abschreibungen auf immaterielle Vermögensgegenstände des Anlagevermögens und auf Sachanlagen sowie auf aktivierte Aufwendungen für die Inangangsetzung und Erweiterung der Verwaltung | 4.300 | 0 | 4.300 | 4.300 | 0 | 4.300 | 0 | 4.300 | 0 | 4.300 | 0 |
| 18. | - | Sonstige laufende Aufwendungen | 500 | 0 | 500 | 500 | 0 | 500 | 0 | 500 | 0 | 500 | 0 |
| 19. | = | Summe der laufenden Aufwendungen aus Verwaltungstätigkeit (Summe der Nummern 11 bis 18) | 5.900 | 0 | 5.900 | 5.900 | 0 | 5.900 | 0 | 5.900 | 0 | 5.900 | 0 |
| 20. | = | Laufendes Ergebnis aus Verwaltungstätigkeit (Saldo der Nummern 10 und 19) | -4.400 | 0 | -4.400 | -4.400 | 0 | -5.900 | 0 | -5.900 | 0 | -4.400 | 0 |
| 24. | = | Ordentliches Ergebnis (Summe der Nummern 20 und 23) | -4.400 | 0 | -4.400 | -4.400 | 0 | -5.900 | 0 | -5.900 | 0 | -4.400 | 0 |



Teilergebnishaushalt 2014

1. Nachtragshaushalt

Gemeinde: 12 Stadt Grevesmühlen

Hauptproduktbereich 5 Gestaltung Umwelt
 Produktbereich 53 Ver- und Entsorgung
 Produktgruppe 531 Elektrizitätsversorgung
 Produkt 53101 BgA Photovoltaikanlage

| Nr. | Ertrags- und Aufwandsarten (gemäß § 4 Absatz 10 i.V.m. § 2 Absatz 1 GemHVO-Doppik) | bisheriger Ansatz des Haushalts- jahres einschließ- lich bereits beschlossener Nachträge | beschlossene über-/außerplan- mäßige Aufwendungen | Zwischen- summe | Ansatz des Haushaltsjahres | | Planungsdaten des Haushaltsfolgejahres | | Planungsdaten des zweiten Haushaltsfolgejahres | | Planungsdaten des dritten Haushaltsfolgejahres | |
|-----|--|--|--|--------------------|-------------------------------|---|---|---|---|---|---|---|
| | | | | | Neuer Haushaltsansatz | Veränderung gegenüber dem bisherigen Haushaltsansatz | Neuer Haushaltsansatz | Veränderung gegenüber dem bisherigen Haushaltsansatz | Neuer Haushaltsansatz | Veränderung gegenüber dem bisherigen Haushaltsansatz | Neuer Haushaltsansatz | Veränderung gegenüber dem bisherigen Haushaltsansatz |
| | | | | | 2014 | 2014 | 2015 | 2015 | 2016 | 2016 | 2017 | 2017 |
| | | | | | in € | in € | in € | in € | in € | in € | in € | in € |
| | 1 | 2 | 3 | 4 | 5 | 6 | 7 | 8 | 9 | 10 | 11 | |
| 28. | = Jahresergebnis (Jahresüberschuss/Jahresfehlbetrag) des Teilhaushaltes vor Verrechnung der internen Leistungsbeziehungen | -4.400 | 0 | -4.400 | -4.400 | 0 | -5.900 | 0 | -5.900 | 0 | -4.400 | 0 |
| 32. | = Jahresergebnis (Jahresüberschuss/Jahresfehlbetrag) des Teilhaushaltes nach Verrechnung der internen Leistungsbeziehungen (Summe der Nummern 28 und 31) | -4.400 | 0 | -4.400 | -4.400 | 0 | -5.900 | 0 | -5.900 | 0 | -4.400 | 0 |



Teilergebnishaushalt 2014

1. Nachtragshaushalt
Gemeinde: 12 Stadt Grevesmühlen

| | | |
|---------------------|-------|--------------------------------|
| Hauptproduktbereich | 5 | Gestaltung Umwelt |
| Produktbereich | 53 | Ver- und Entsorgung |
| Produktgruppe | 538 | Abwasserbeseitigung |
| Produkt | 53801 | Niederschlagswasserbeseitigung |

Zuordnung Teilhaushalt

THH 3: Bau und Umwelt

verantwortlich: Herr Lars Prahler

wesentliches Produkt

Internes Produkt

freiwillige Aufgabe

Amtsbereich/ Produktverantwortliche (r)

Bauamt/ Herr Holger Janke

sonstiges Produkt

ja

Externes Produkt

ja

Pflichtaufgabe

| Nr. | Ertrags- und Aufwandsarten (gemäß § 4 Absatz 10 i.V.m. § 2 Absatz 1 GemHVO-Doppik) | bisheriger Ansatz | beschlossene über-/außerplan- mäßige Aufwendungen | Zwischen- summe | Ansatz des Haushaltsjahres | | Planungsdaten des Haushaltsfolgejahres | | Planungsdaten des zweiten Haushaltsfolgejahres | | Planungsdaten des dritten Haushaltsfolgejahres | |
|-----|--|---|--|--------------------|-------------------------------|---|---|---|---|---|---|---|
| | | des Haushalts- jahres einschließ- lich bereits beschlossener Nachträge | | | Neuer Haushaltsansatz | Veränderung gegenüber dem bisherigen Haushaltsansatz | Neuer Haushaltsansatz | Veränderung gegenüber dem bisherigen Haushaltsansatz | Neuer Haushaltsansatz | Veränderung gegenüber dem bisherigen Haushaltsansatz | Neuer Haushaltsansatz | Veränderung gegenüber dem bisherigen Haushaltsansatz |
| | | 2014 | | | 2014 | 2014 | 2015 | 2015 | 2016 | 2016 | 2017 | 2017 |
| | | in € | | | in € | in € | in € | in € | in € | in € | in € | in € |
| | | 1 | 2 | 3 | 4 | 5 | 6 | 7 | 8 | 9 | 10 | 11 |
| 13. | - Aufwendungen für Sach- und Dienstleistungen | 200 | 0 | 200 | 200 | 0 | 200 | 0 | 200 | 0 | 200 | 0 |
| 16. | - Zuwendungen, Umlagen und sonstige Transferaufwendungen | 45.000 | 0 | 45.000 | 45.000 | 0 | 45.000 | 0 | 45.000 | 0 | 45.000 | 0 |
| 19. | = Summe der laufenden Aufwendungen aus Verwaltungstätigkeit (Summe der Nummern 11 bis 18) | 45.200 | 0 | 45.200 | 45.200 | 0 | 45.200 | 0 | 45.200 | 0 | 45.200 | 0 |
| 20. | = Laufendes Ergebnis aus Verwaltungstätigkeit (Saldo der Nummern 10 und 19) | -45.200 | 0 | -45.200 | -45.200 | 0 | -45.200 | 0 | -45.200 | 0 | -45.200 | 0 |
| 24. | = Ordentliches Ergebnis (Summe der Nummern 20 und 23) | -45.200 | 0 | -45.200 | -45.200 | 0 | -45.200 | 0 | -45.200 | 0 | -45.200 | 0 |
| 28. | = Jahresergebnis (Jahresüberschuss/Jahresfehlbetrag) des Teilhaushaltes vor Verrechnung der internen Leistungsbeziehungen | -45.200 | 0 | -45.200 | -45.200 | 0 | -45.200 | 0 | -45.200 | 0 | -45.200 | 0 |
| 32. | = Jahresergebnis (Jahresüberschuss/Jahresfehlbetrag) des Teilhaushaltes nach Verrechnung der internen Leistungsbeziehungen (Summe der Nummern 28 und 31) | -45.200 | 0 | -45.200 | -45.200 | 0 | -45.200 | 0 | -45.200 | 0 | -45.200 | 0 |



Teilergebnishaushalt 2014

1. Nachtragshaushalt
Gemeinde: 12 Stadt Grevesmühlen

| | | |
|---------------------|-------|---|
| Hauptproduktbereich | 5 | Gestaltung Umwelt |
| Produktbereich | 54 | Verkehrsflächen und -anlagen, ÖPVN |
| Produktgruppe | 540 | Konzessionsabgaben |
| Produkt | 54001 | Konzessionsabgaben Elektrizität und Gas |

Zuordnung Teilhaushalt

THH 3: Bau und Umwelt

verantwortlich: Herr Lars Prahler

wesentliches Produkt

Internes Produkt

freiwillige Aufgabe

Produktbeschreibung

Verwaltung und Überwachung der Konzessionsverträge und -abgaben

Amtsbereich/ Produktverantwortliche (r)

Finanzen/ Frau Kristine Lenschow

sonstiges Produkt

ja

Externes Produkt

Pflichtaufgabe

| Nr. | Ertrags- und Aufwandsarten (gemäß § 4 Absatz 10 i.V.m. § 2 Absatz 1 GemHVO-Doppik) | bisheriger Ansatz des Haushalts- jahres einschließ- lich bereits beschlossener Nachträge | beschlossene über-/außerplan- mäßige Aufwendungen | Zwischen- summe | Ansatz des Haushaltsjahres | | Planungsdaten des Haushaltsfolgejahres | | Planungsdaten des zweiten Haushaltsfolgejahres | | Planungsdaten des dritten Haushaltsfolgejahres | |
|-----|---|--|--|--------------------|-------------------------------|---|---|---|---|---|---|---|
| | | | | | Neuer Haushaltsansatz | Veränderung gegenüber dem bisherigen Haushaltsansatz | Neuer Haushaltsansatz | Veränderung gegenüber dem bisherigen Haushaltsansatz | Neuer Haushaltsansatz | Veränderung gegenüber dem bisherigen Haushaltsansatz | Neuer Haushaltsansatz | Veränderung gegenüber dem bisherigen Haushaltsansatz |
| | | | | | 2014 | 2014 | 2015 | 2015 | 2016 | 2016 | 2017 | 2017 |
| | | | | | in € | in € | in € | in € | in € | in € | in € | in € |
| | | 1 | 2 | 3 | 4 | 5 | 6 | 7 | 8 | 9 | 10 | 11 |
| 9. | + Sonstige laufende Erträge | 250.000 | 0 | 250.000 | 253.000 | 3.000 | 250.000 | 0 | 250.000 | 0 | 250.000 | 0 |
| | 46250000 Konzessionsabgaben | 250.000 | 0 | 250.000 | 253.000 | 3.000 | 250.000 | 0 | 250.000 | 0 | 250.000 | 0 |
| 10. | = Summe der laufenden Erträge aus Verwaltungstätigkeit (Summe der Nummern 1 bis 9) | 250.000 | 0 | 250.000 | 253.000 | 3.000 | 250.000 | 0 | 250.000 | 0 | 250.000 | 0 |
| 11. | - Personalaufwendungen | 4.500 | 0 | 4.500 | 3.700 | -800 | 3.800 | -800 | 3.900 | -700 | 4.000 | -700 |
| | 50221000 Vergütungen | 3.500 | 0 | 3.500 | 3.500 | 0 | 3.600 | 0 | 3.700 | 100 | 3.800 | 100 |
| | 50420000 Beiträge zur gesetzlichen Sozialversicherung / Arbeitnehmer | 700 | 0 | 700 | 0 | -700 | 0 | -700 | 0 | -700 | 0 | -700 |
| | 50490000 Beiträge zur gesetzlichen Sozialversicherung (Unfallversicherung) | 100 | 0 | 100 | 0 | -100 | 0 | -100 | 0 | -100 | 0 | -100 |
| 19. | = Summe der laufenden Aufwendungen aus Verwaltungstätigkeit (Summe der Nummern 11 bis 18) | 4.500 | 0 | 4.500 | 3.700 | -800 | 3.800 | -800 | 3.900 | -700 | 4.000 | -700 |
| 20. | = Laufendes Ergebnis aus Verwaltungstätigkeit (Saldo der Nummern 10 und 19) | 245.500 | 0 | 245.500 | 249.300 | 3.800 | 246.200 | 800 | 246.100 | 700 | 246.000 | 700 |
| 24. | = Ordentliches Ergebnis (Summe der Nummern 20 und 23) | 245.500 | 0 | 245.500 | 249.300 | 3.800 | 246.200 | 800 | 246.100 | 700 | 246.000 | 700 |



Teilergebnishaushalt 2014

1. Nachtragshaushalt

Gemeinde: 12 Stadt Grevesmühlen

Hauptproduktbereich 5 Gestaltung Umwelt
 Produktbereich 54 Verkehrsflächen und -anlagen, ÖPVN
 Produktgruppe 540 Konzessionsabgaben
 Produkt 54001 Konzessionsabgaben Elektrizität und Gas

| Nr. | Ertrags- und Aufwandsarten (gemäß § 4 Absatz 10 i.V.m. § 2 Absatz 1 GemHVO-Doppik) | bisheriger Ansatz des Haushalts- jahres einschließ- lich bereits beschlossener Nachträge | beschlossene über-/außerplan- mäßige Aufwendungen | Zwischen- summe | Ansatz des Haushaltsjahres | | Planungsdaten des Haushaltsfolgejahres | | Planungsdaten des zweiten Haushaltsfolgejahres | | Planungsdaten des dritten Haushaltsfolgejahres | |
|-----|--|--|--|--------------------|-------------------------------|---|---|---|---|---|---|---|
| | | | | | Neuer Haushaltsansatz | Veränderung gegenüber dem bisherigen Haushaltsansatz | Neuer Haushaltsansatz | Veränderung gegenüber dem bisherigen Haushaltsansatz | Neuer Haushaltsansatz | Veränderung gegenüber dem bisherigen Haushaltsansatz | Neuer Haushaltsansatz | Veränderung gegenüber dem bisherigen Haushaltsansatz |
| | | | | | 2014 | 2014 | 2015 | 2015 | 2016 | 2016 | 2017 | 2017 |
| | | | | | in € | in € | in € | in € | in € | in € | in € | in € |
| | | 1 | 2 | 3 | 4 | 5 | 6 | 7 | 8 | 9 | 10 | 11 |
| 28. | = Jahresergebnis (Jahresüberschuss/Jahresfehlbetrag) des Teilhaushaltes vor Verrechnung der internen Leistungsbeziehungen | 245.500 | 0 | 245.500 | 249.300 | 3.800 | 246.200 | 800 | 246.100 | 700 | 246.000 | 700 |
| 32. | = Jahresergebnis (Jahresüberschuss/Jahresfehlbetrag) des Teilhaushaltes nach Verrechnung der internen Leistungsbeziehungen (Summe der Nummern 28 und 31) | 245.500 | 0 | 245.500 | 249.300 | 3.800 | 246.200 | 800 | 246.100 | 700 | 246.000 | 700 |



Teilergebnishaushalt 2014

1. Nachtragshaushalt
Gemeinde: 12 Stadt Grevesmühlen

| | | |
|---------------------|-------|------------------------------------|
| Hauptproduktbereich | 5 | Gestaltung Umwelt |
| Produktbereich | 54 | Verkehrsflächen und -anlagen, ÖPVN |
| Produktgruppe | 541 | Gemeindestraßen |
| Produkt | 54101 | Gemeindestraßen |

Zuordnung Teilhaushalt

THH 3: Bau und Umwelt
verantwortlich: Herr Lars Prahler

wesentliches Produkt

ja

Internes Produkt

freiwillige Aufgabe

ja

Produktbeschreibung

- Instandhaltung, Neugestaltung von Gemeindestraßen und gemeindeeigenen Nebenanlagen einschließlich der Vertretung der gemeindeeigenen Interessen beim Ausbau durch Dritte im Rahmen von Erschließermustern
- Finanzierungsabsicherung durch Fördermitteleinwerbung und KAG- Beitragserhebung
- Namensvergabe von neu errichteten Gemeindestraßen
- Sicherstellung der Straßenentwässerung
- Vergabe von Aufgrabegenehmigungen, Führen eines Straßenkatasters
- Errichtung, Wartung und Bewirtschaftung der Buswarteeinrichtungen, Verkehrszeichen und Signalanlagen

Amtsbereich/ Produktverantwortliche (r)

Bauamt/ Herr Holger Janke

sonstiges Produkt

Externes Produkt

ja

Pflichtaufgabe

ja

Auftragsgrundlage

- Stadtvertreterbeschluss
- Vorschriften des BauGB, der STVO, der DIN und sonstiger bautechnischer und verkehrsrelevanter Verordnungen und Gesetze
- KAG- und Erschließungsbeitragssatzung
- Vorgaben und Fördermittelzusagen des Landesministeriums für Verkehr, Bau und Landesentwicklung

| Nr. | Ertrags- und Aufwandsarten (gemäß § 4 Absatz 10 i.V.m. § 2 Absatz 1 GemHVO-Doppik) | bisheriger Ansatz des Haushalts- jahres einschließ- lich bereits beschlossener Nachträge | beschlossene über-/außerplan- mäßige Aufwendungen | Zwischen- summe | Ansatz des Haushaltsjahres | | Planungsdaten des Haushaltsfolgejahres | | Planungsdaten des zweiten Haushaltsfolgejahres | | Planungsdaten des dritten Haushaltsfolgejahres | |
|-----|--|--|--|--------------------|-------------------------------|---|---|---|---|---|---|---|
| | | | | | Neuer Haushaltsansatz | Veränderung gegenüber dem bisherigen Haushaltsansatz | Neuer Haushaltsansatz | Veränderung gegenüber dem bisherigen Haushaltsansatz | Neuer Haushaltsansatz | Veränderung gegenüber dem bisherigen Haushaltsansatz | Neuer Haushaltsansatz | Veränderung gegenüber dem bisherigen Haushaltsansatz |
| | | | | | 2014 | 2014 | 2014 | 2014 | 2014 | 2014 | 2015 | 2015 |
| | | in € | in € | in € | in € | in € | in € | in € | in € | in € | in € | in € |
| | | 1 | 2 | 3 | 4 | 5 | 6 | 7 | 8 | 9 | 10 | 11 |



Teilergebnishaushalt 2014

1. Nachtragshaushalt
Gemeinde: 12 Stadt Grevesmühlen

Hauptproduktbereich 5 Gestaltung Umwelt
Produktbereich 54 Verkehrsflächen und -anlagen, ÖPVN
Produktgruppe 541 Gemeindestraßen
Produkt 54101 Gemeindestraßen

| Nr. | Ertrags- und Aufwandsarten (gemäß § 4 Absatz 10 i.V.m. § 2 Absatz 1 GemHVO-Doppik) | bisheriger Ansatz | beschlossene | Zwischen- | Ansatz des | | Planungsdaten des | | Planungsdaten des | | Planungsdaten des | | | |
|-----------|--|---|------------------|-----------|-----------------|-----------------|-------------------|----------------------|-------------------|------------------------------|-------------------|------------------------------|-----------------|----------------|
| | | des Haushalts- | über-/außerplan- | | summe | Haushaltsjahres | | Haushaltsfolgejahres | | zweiten Haushaltsfolgejahres | | dritten Haushaltsfolgejahres | | |
| | | jahres- | mäßige | in € | Neuer | Veränderung | Neuer | Veränderung | Neuer | Veränderung | Neuer | Veränderung | Neuer | Veränderung |
| | | einschließ- | Aufwendungen | | Haushaltsansatz | gegenüber | Haushaltsansatz | gegenüber | Haushaltsansatz | gegenüber | Haushaltsansatz | gegenüber | Haushaltsansatz | gegenüber |
| | | lich bereits | | | dem bisherigen | dem bisherigen | dem bisherigen | dem bisherigen | dem bisherigen | dem bisherigen | dem bisherigen | dem bisherigen | dem bisherigen | dem bisherigen |
| Nachträge | 2014 | 2014 | 2014 | 2014 | 2014 | 2015 | 2015 | 2016 | 2016 | 2017 | 2017 | 2017 | | |
| | in € | in € | in € | in € | in € | in € | in € | in € | in € | in € | in € | in € | | |
| | 1 | 2 | 3 | 4 | 5 | 6 | 7 | 8 | 9 | 10 | 11 | | | |
| 2. | + | Zuwendungen, allgemeine Umlagen und sonstige Transfererträge | 145.200 | 0 | 145.200 | 145.200 | 0 | 144.800 | 0 | 144.500 | 0 | 144.500 | 0 | |
| 4. | + | Öffentlich-rechtliche Leistungsentgelte | 58.100 | 0 | 58.100 | 62.800 | 4.700 | 62.800 | -31.400 | 64.100 | -32.100 | 91.900 | -13.900 | |
| | | 43700000 Erträge aus der Auflösung von Sonderposten für Beiträge und ähnliche Entgelte | 58.100 | 0 | 58.100 | 62.800 | 4.700 | 62.800 | -31.400 | 64.100 | -32.100 | 91.900 | -13.900 | |
| 10. | = | Summe der laufenden Erträge aus Verwaltungstätigkeit (Summe der Nummern 1 bis 9) | 203.300 | 0 | 203.300 | 208.000 | 4.700 | 207.600 | -31.400 | 208.600 | -32.100 | 236.400 | -13.900 | |
| 11. | - | Personalaufwendungen | 25.400 | 0 | 25.400 | 11.100 | -14.300 | 11.200 | -14.900 | 11.600 | -15.500 | 11.900 | -16.000 | |
| | | 50211000 Dienstbezüge | 2.200 | 0 | 2.200 | 2.200 | 0 | 2.200 | 0 | 2.300 | 0 | 2.400 | 100 | |
| | | 50221000 Vergütungen | 6.900 | 0 | 6.900 | 7.000 | 100 | 7.100 | 100 | 7.300 | 200 | 7.500 | 300 | |
| | | 50310000 Beiträge zu Versorgungskassen / Beamte | 1.800 | 0 | 1.800 | 0 | -1.800 | 0 | -1.800 | 0 | -1.900 | 0 | -1.900 | |
| | | 50420000 Beiträge zur gesetzlichen Sozialversicherung / Arbeitnehmer | 1.400 | 0 | 1.400 | 1.400 | 0 | 1.400 | 0 | 1.500 | 100 | 1.500 | 0 | |
| | | 50490000 Beiträge zur gesetzlichen Sozialversicherung (Unfallversicherung) | 100 | 0 | 100 | 0 | -100 | 0 | -100 | 0 | -100 | 0 | -100 | |
| | | 50711000 Zuführungen zu Pensionsrückstellungen (Beamte) | 10.400 | 0 | 10.400 | 0 | -10.400 | 0 | -10.900 | 0 | -11.500 | 0 | -12.000 | |
| | | 50712000 Zuführungen zu Beihilferückstellungen (Beamte) | 2.100 | 0 | 2.100 | 0 | -2.100 | 0 | -2.200 | 0 | -2.300 | 0 | -2.400 | |
| 13. | - | Aufwendungen für Sach- und Dienstleistungen | 259.500 | -855 | 258.644 | 313.400 | 53.900 | 259.500 | 0 | 259.500 | 0 | 259.500 | 0 | |
| | | 52260000 Aufwendungen für Strom | 0 | 0 | 0 | 900 | 900 | 900 | 900 | 900 | 900 | 900 | 900 | |
| | | 52338000 Unterhaltung Straßen, Wege, Plätze, Straßenbeleuchtung | 60.000 | -855 | 59.144 | 58.200 | -1.800 | 59.100 | -900 | 59.100 | -900 | 59.100 | -900 | |
| | | 52920000 Aufwendungen für Dienstleistungen (Beleuchtungsvertrag SW) | 160.000 | 0 | 160.000 | 199.800 | 39.800 | 160.000 | 0 | 160.000 | 0 | 160.000 | 0 | |
| | | 52922000 Aufwendungen für Baumpflege | 15.000 | 0 | 15.000 | 30.000 | 15.000 | 15.000 | 0 | 15.000 | 0 | 15.000 | 0 | |
| 14. | - | Abschreibungen auf immaterielle Vermögensgegenstände des Anlagevermögens und auf Sachanlagen sowie auf aktivierte Aufwendungen für die Inangangsetzung und Erweiterung der Verwaltung | 1.384.900 | 0 | 1.384.900 | 1.396.600 | 11.700 | 1.431.200 | 10.000 | 1.437.400 | 10.100 | 1.437.400 | 10.100 | |



Teilergebnishaushalt 2014

1. Nachtragshaushalt
Gemeinde: 12 Stadt Grevesmühlen

Hauptproduktbereich 5 Gestaltung Umwelt
Produktbereich 54 Verkehrsflächen und -anlagen, ÖPVN
Produktgruppe 541 Gemeindestraßen
Produkt 54101 Gemeindestraßen

| Nr. | Ertrags- und Aufwandsarten (gemäß § 4 Absatz 10 i.V.m. § 2 Absatz 1 GemHVO-Doppik) | bisheriger Ansatz | beschlossene | Zwischen- | Ansatz des | | Planungsdaten des | | Planungsdaten des | | Planungsdaten des | | | |
|-----|--|---|------------------|------------|-----------------|--|-------------------|--|-------------------|--|-------------------|--|-----------------|--|
| | | des Haushalts- | über-/außerplan- | | summe | Haushaltsjahres | | Haushaltsfolgejahres | | zweiten Haushaltsfolgejahres | | dritten Haushaltsfolgejahres | | |
| | | jahres- | mäßige | | Neuer | Veränderung | Neuer | Veränderung | Neuer | Veränderung | Neuer | Veränderung | Neuer | Veränderung |
| | | einschließ- lich bereits beschlossener Nachträge | Aufwendungen | | Haushaltsansatz | gegenüber dem bisherigen Haushaltsansatz | Haushaltsansatz | gegenüber dem bisherigen Haushaltsansatz | Haushaltsansatz | gegenüber dem bisherigen Haushaltsansatz | Haushaltsansatz | gegenüber dem bisherigen Haushaltsansatz | Haushaltsansatz | gegenüber dem bisherigen Haushaltsansatz |
| | | 2014 | 2014 | 2014 | 2014 | 2014 | 2015 | 2015 | 2016 | 2016 | 2017 | 2017 | | |
| | | in € | in € | in € | in € | in € | in € | in € | in € | in € | in € | in € | | |
| | | 1 | 2 | 3 | 4 | 5 | 6 | 7 | 8 | 9 | 10 | 11 | | |
| | 53500000 Abschreibungen auf das Infrastrukturvermögen (einschließlich Grundstücke und grundstücksgleiche Rechte) | 1.384.900 | 0 | 1.384.900 | 1.396.600 | 11.700 | 1.431.200 | 10.000 | 1.437.400 | 10.100 | 1.437.400 | 10.100 | | |
| 18. | - Sonstige laufenden Aufwendungen | 7.500 | 0 | 7.500 | 7.500 | 0 | 7.500 | 0 | 7.500 | 0 | 7.500 | 0 | | |
| 19. | = Summe der laufenden Aufwendungen aus Verwaltungstätigkeit (Summe der Nummern 11 bis 18) | 1.677.300 | -855 | 1.676.444 | 1.728.600 | 51.300 | 1.709.400 | -4.900 | 1.716.000 | -5.400 | 1.716.300 | -5.900 | | |
| 20. | = Laufendes Ergebnis aus Verwaltungstätigkeit (Saldo der Nummern 10 und 19) | -1.474.000 | 855 | -1.473.144 | -1.520.600 | -46.600 | -1.501.800 | -26.500 | -1.507.400 | -26.700 | -1.479.900 | -8.000 | | |
| 23. | = Finanzergebnis (Saldo der Nummern 21 und 22) | 0 | 0 | 0 | 0 | 0 | 0 | 0 | 0 | 0 | 0 | 0 | | |
| 24. | = Ordentliches Ergebnis (Summe der Nummern 20 und 23) | -1.474.000 | 855 | -1.473.144 | -1.520.600 | -46.600 | -1.501.800 | -26.500 | -1.507.400 | -26.700 | -1.479.900 | -8.000 | | |
| 28. | = Jahresergebnis (Jahresüberschuss/Jahresfehlbetrag) des Teilhaushaltes vor Verrechnung der internen Leistungsbeziehungen | -1.474.000 | 855 | -1.473.144 | -1.520.600 | -46.600 | -1.501.800 | -26.500 | -1.507.400 | -26.700 | -1.479.900 | -8.000 | | |
| 30. | - Aufwendungen aus internen Leistungsbeziehungen | 77.600 | 0 | 77.600 | 128.000 | 50.400 | 134.300 | 55.900 | 136.600 | 58.200 | 138.600 | 59.600 | | |
| | 58100000 Aufwendungen aus internen Leistungsbeziehungen (Bauhof/ Bauamt) | 41.400 | 0 | 41.400 | 128.000 | 86.600 | 134.300 | 92.500 | 136.600 | 94.800 | 138.600 | 96.500 | | |
| | 58110000 Aufwendungen aus internen Leistungsbeziehungen (Bauhof/ HuOA/ Wahlen: SG OA) | 36.200 | 0 | 36.200 | 0 | -36.200 | 0 | -36.600 | 0 | -36.600 | 0 | -36.900 | | |
| 31. | Saldo der Erträge und Aufwendungen aus internen Leistungsbeziehungen (Saldo der Nummern 29 und 30) | -77.600 | 0 | -77.600 | -128.000 | -50.400 | -134.300 | -55.900 | -136.600 | -58.200 | -138.600 | -59.600 | | |
| 32. | = Jahresergebnis (Jahresüberschuss/Jahresfehlbetrag) des Teilhaushaltes nach Verrechnung der internen Leistungsbeziehungen (Summe der Nummern 28 und 31) | -1.551.600 | 855 | -1.550.744 | -1.648.600 | -97.000 | -1.636.100 | -82.400 | -1.644.000 | -84.900 | -1.618.500 | -67.600 | | |



Teilergebnishaushalt 2014

1. Nachtragshaushalt
Gemeinde: 12 Stadt Grevesmühlen

| | | |
|---------------------|-------|---|
| Hauptproduktbereich | 5 | Gestaltung Umwelt |
| Produktbereich | 54 | Verkehrsflächen und -anlagen, ÖPVN |
| Produktgruppe | 542 | Kreisstraßen |
| Produkt | 54201 | Radwege, Gehwege, Verkehrsausstattung an Kreisstraßen |

Zuordnung Teilhaushalt

THH 3: Bau und Umwelt
verantwortlich: Herr Lars Prahler

wesentliches Produkt

Internes Produkt

freiwillige Aufgabe

ja

Produktbeschreibung

- Instandhaltung, Neugestaltung von gemeindeeigenen Nebenanlagen einschließlich der Vertretung der gemeindeeigenen Interessen beim Ausbau durch Dritte
- Finanzierungsabsicherung durch Fördermitteleinwerbung und KAG- Beitragserhebung
- Errichtung, Wartung und Bewirtschaftung der Buswarteeinrichtungen, Verkehrszeichen und Signalanlagen

Amtsbereich/ Produktverantwortliche (r)

Bauamt/ Herr Holger Janke

sonstiges Produkt

ja

Externes Produkt

ja

Pflichtaufgabe

ja

Auftragsgrundlage

- Stadtvertreterbeschluss
- Vorschriften des BauGB, der STVO, der DIN und sonstiger bautechnischer und verkehrsrelevanter Verordnungen und Gesetze
- KAG- und Erschließungsbeitragssatzung
- Vorgaben und Fördermittelzusagen des Landesministeriums für Verkehr, Bau und Landesentwicklung

| Nr. | Ertrags- und Aufwandsarten (gemäß § 4 Absatz 10 i.V.m. § 2 Absatz 1 GemHVO-Doppik) | bisheriger Ansatz des Haushalts- jahres einschließ- lich bereits beschlossener Nachträge | beschlossene über-/außerplan- mäßige Aufwendungen | Zwischen- summe | Ansatz des Haushaltsjahres | | Planungsdaten des Haushaltsfolgejahres | | Planungsdaten des zweiten Haushaltsfolgejahres | | Planungsdaten des dritten Haushaltsfolgejahres | |
|-----|--|--|--|--------------------|-------------------------------|---|---|---|---|---|---|---|
| | | | | | Neuer Haushaltsansatz | Veränderung gegenüber dem bisherigen Haushaltsansatz | Neuer Haushaltsansatz | Veränderung gegenüber dem bisherigen Haushaltsansatz | Neuer Haushaltsansatz | Veränderung gegenüber dem bisherigen Haushaltsansatz | Neuer Haushaltsansatz | Veränderung gegenüber dem bisherigen Haushaltsansatz |
| | | | | | 2014 | 2014 | 2015 | 2015 | 2016 | 2016 | 2017 | 2017 |
| | | | | | in € | in € | in € | in € | in € | in € | in € | in € |
| | | 1 | 2 | 3 | 4 | 5 | 6 | 7 | 8 | 9 | 10 | 11 |
| 11. | - Personalaufwendungen | 7.100 | 0 | 7.100 | 5.900 | -1.200 | 6.000 | -1.200 | 6.100 | -1.100 | 6.300 | -1.000 |
| | 50221000 Vergütungen | 4.600 | 0 | 4.600 | 4.700 | 100 | 4.800 | 100 | 4.900 | 200 | 5.000 | 200 |
| | 50310000 Beiträge zu Versorgungskassen für Beamte | 800 | 0 | 800 | 0 | -800 | 0 | -800 | 0 | -800 | 0 | -800 |



Teilergebnishaushalt 2014

1. Nachtragshaushalt
Gemeinde: 12 Stadt Grevesmühlen

| | | |
|---------------------|-------|---|
| Hauptproduktbereich | 5 | Gestaltung Umwelt |
| Produktbereich | 54 | Verkehrsflächen und -anlagen, ÖPVN |
| Produktgruppe | 542 | Kreisstraßen |
| Produkt | 54201 | Radwege, Gehwege, Verkehrsausstattung an Kreisstraßen |

| Nr. | Ertrags- und Aufwandsarten (gemäß § 4 Absatz 10 i.V.m. § 2 Absatz 1 GemHVO-Doppik) | bisheriger Ansatz des Haushalts- jahres einschließ- lich bereits beschlossener Nachträge | beschlossene über-/außerplan- mäßige Aufwendungen | Zwischen- summe | Ansatz des Haushaltsjahres | | Planungsdaten des Haushaltsfolgejahres | | Planungsdaten des zweiten Haushaltsfolgejahres | | Planungsdaten des dritten Haushaltsfolgejahres | |
|-----|--|--|--|--------------------|-------------------------------|---|---|---|---|---|---|---|
| | | | | | Neuer Haushaltsansatz | Veränderung gegenüber dem bisherigen Haushaltsansatz | Neuer Haushaltsansatz | Veränderung gegenüber dem bisherigen Haushaltsansatz | Neuer Haushaltsansatz | Veränderung gegenüber dem bisherigen Haushaltsansatz | Neuer Haushaltsansatz | Veränderung gegenüber dem bisherigen Haushaltsansatz |
| | | | | | 2014 | 2014 | 2015 | 2015 | 2016 | 2016 | 2017 | 2017 |
| | | | | | in € | in € | in € | in € | in € | in € | in € | in € |
| | | 1 | 2 | 3 | 4 | 5 | 6 | 7 | 8 | 9 | 10 | 11 |
| | 50420000 Beiträge zur gesetzlichen Sozialversicherung / Arbeitnehmer | 1.000 | 0 | 1.000 | 1.000 | 0 | 1.000 | 0 | 1.000 | 0 | 1.100 | 100 |
| | 50490000 Beiträge zur gesetzlichen Sozialversicherung (Unfallversicherung) | 100 | 0 | 100 | 0 | -100 | 0 | -100 | 0 | -100 | 0 | -100 |
| | 50711000 Zuführungen zu Pensionsrückstellungen für Beamte | 300 | 0 | 300 | 0 | -300 | 0 | -300 | 0 | -300 | 0 | -300 |
| | 50712000 Zuführungen zu Beihilferückstellungen für Beamte | 100 | 0 | 100 | 0 | -100 | 0 | -100 | 0 | -100 | 0 | -100 |
| 19. | = Summe der laufenden Aufwendungen aus Verwaltungstätigkeit (Summe der Nummern 11 bis 18) | 7.100 | 0 | 7.100 | 5.900 | -1.200 | 6.000 | -1.200 | 6.100 | -1.100 | 6.300 | -1.000 |
| 20. | = Laufendes Ergebnis aus Verwaltungstätigkeit (Saldo der Nummern 10 und 19) | -7.100 | 0 | -7.100 | -5.900 | 1.200 | -6.000 | 1.200 | -6.100 | 1.100 | -6.300 | 1.000 |
| 24. | = Ordentliches Ergebnis (Summe der Nummern 20 und 23) | -7.100 | 0 | -7.100 | -5.900 | 1.200 | -6.000 | 1.200 | -6.100 | 1.100 | -6.300 | 1.000 |
| 28. | = Jahresergebnis (Jahresüberschuss/Jahresfehlbetrag) des Teilhaushaltes vor Verrechnung der internen Leistungsbeziehungen | -7.100 | 0 | -7.100 | -5.900 | 1.200 | -6.000 | 1.200 | -6.100 | 1.100 | -6.300 | 1.000 |
| 32. | = Jahresergebnis (Jahresüberschuss/Jahresfehlbetrag) des Teilhaushaltes nach Verrechnung der internen Leistungsbeziehungen (Summe der Nummern 28 und 31) | -7.100 | 0 | -7.100 | -5.900 | 1.200 | -6.000 | 1.200 | -6.100 | 1.100 | -6.300 | 1.000 |



Teilergebnishaushalt 2014

1. Nachtragshaushalt
Gemeinde: 12 Stadt Grevesmühlen

| | | |
|---------------------|-------|--|
| Hauptproduktbereich | 5 | Gestaltung Umwelt |
| Produktbereich | 54 | Verkehrsflächen und -anlagen, ÖPVN |
| Produktgruppe | 543 | Landesstraßen |
| Produkt | 54301 | Radwege, Gehwege, Verkehrsausstattung an Landesstraßen |

Zuordnung Teilhaushalt

THH 3: Bau und Umwelt
verantwortlich: Herr Lars Prahler

wesentliches Produkt

Internes Produkt

freiwillige Aufgabe

ja

Produktbeschreibung

- Instandhaltung, Neugestaltung von gemeindeeigenen Nebenanlagen einschließlich der Vertretung der gemeindeeigenen Interessen beim Ausbau durch Dritte
- Finanzierungsabsicherung durch Fördermitteleinwerbung und KAG- Beitragserhebung
- Errichtung, Wartung und Bewirtschaftung der Buswarteeinrichtungen, Verkehrszeichen und Signalanlagen

Amtsbereich/ Produktverantwortliche (r)

Bauamt/ Herr Holger Janke

sonstiges Produkt

ja

Externes Produkt

ja

Pflichtaufgabe

ja

Auftragsgrundlage

- Stadtvertreterbeschluss
- Vorschriften des BauGB, der STVO, der DIN und sonstiger bautechnischer und verkehrsrelevanter Verordnungen und Gesetze
- KAG- und Erschließungsbeitragssatzung
- Vorgaben und Fördermittelzusagen des Landesministeriums für Verkehr, Bau und Landesentwicklung

| Nr. | Ertrags- und Aufwandsarten (gemäß § 4 Absatz 10 i.V.m. § 2 Absatz 1 GemHVO-Doppik) | bisheriger Ansatz des Haushalts- jahres einschließ- lich bereits beschlossener Nachträge | beschlossene über-/außerplan- mäßige Aufwendungen | Zwischen- summe | Ansatz des Haushaltsjahres | | Planungsdaten des Haushaltsfolgejahres | | Planungsdaten des zweiten Haushaltsfolgejahres | | Planungsdaten des dritten Haushaltsfolgejahres | | |
|-----|--|--|--|--------------------|-------------------------------|---|---|---|---|---|---|---|--------|
| | | | | | Neuer Haushaltsansatz | Veränderung gegenüber dem bisherigen Haushaltsansatz | Neuer Haushaltsansatz | Veränderung gegenüber dem bisherigen Haushaltsansatz | Neuer Haushaltsansatz | Veränderung gegenüber dem bisherigen Haushaltsansatz | Neuer Haushaltsansatz | Veränderung gegenüber dem bisherigen Haushaltsansatz | |
| | | | | | 2014 | 2014 | 2015 | 2015 | 2016 | 2016 | 2017 | 2017 | |
| | | | | | in € | in € | in € | in € | in € | in € | in € | in € | |
| | | 1 | 2 | 3 | 4 | 5 | 6 | 7 | 8 | 9 | 10 | 11 | |
| 2. | + | Zuwendungen, allgemeine Umlagen und sonstige Transfererträge | 58.700 | 0 | 58.700 | 58.700 | 0 | 60.700 | 0 | 60.700 | 0 | 60.700 | 0 |
| 4. | + | Öffentlich-rechtliche Leistungsentgelte | 3.900 | 0 | 3.900 | 3.900 | 0 | 3.900 | -4.200 | 3.900 | -4.200 | 5.100 | -4.000 |
| | | 43700000 Erträge aus der Auflösung von Sonderposten für Beiträge und ähnliche Entgelte | 3.900 | 0 | 3.900 | 3.900 | 0 | 3.900 | -4.200 | 3.900 | -4.200 | 5.100 | -4.000 |



Teilergebnishaushalt 2014

1. Nachtragshaushalt
Gemeinde: 12 Stadt Grevesmühlen

Hauptproduktbereich 5 Gestaltung Umwelt
Produktbereich 54 Verkehrsflächen und -anlagen, ÖPVN
Produktgruppe 543 Landesstraßen
Produkt 54301 Radwege, Gehwege, Verkehrsausstattung an Landesstraßen

| Nr. | Ertrags- und Aufwandsarten (gemäß § 4 Absatz 10 i.V.m. § 2 Absatz 1 GemHVO-Doppik) | bisheriger Ansatz des Haushalts- jahres einschließ- lich bereits beschlossener Nachträge | beschlossene über-/außerplan- mäßige Aufwendungen | Zwischen- summe | Ansatz des Haushaltsjahres | | Planungsdaten des Haushaltsfolgejahres | | Planungsdaten des zweiten Haushaltsfolgejahres | | Planungsdaten des dritten Haushaltsfolgejahres | | |
|-----|--|---|--|--------------------|-------------------------------|---|---|---|---|---|---|---|--------|
| | | | | | Neuer Haushaltsansatz | Veränderung gegenüber dem bisherigen Haushaltsansatz | Neuer Haushaltsansatz | Veränderung gegenüber dem bisherigen Haushaltsansatz | Neuer Haushaltsansatz | Veränderung gegenüber dem bisherigen Haushaltsansatz | Neuer Haushaltsansatz | Veränderung gegenüber dem bisherigen Haushaltsansatz | |
| | | | | | 2014 | 2014 | 2015 | 2015 | 2016 | 2016 | 2017 | 2017 | |
| | | | | | in € | in € | in € | in € | in € | in € | in € | in € | |
| | | | | | 1 | 2 | 3 | 4 | 5 | 6 | 7 | 8 | 9 |
| 10. | = | Summe der laufenden Erträge aus Verwaltungstätigkeit (Summe der Nummern 1 bis 9) | 62.600 | 0 | 62.600 | 62.600 | 0 | 64.600 | -4.200 | 64.600 | -4.200 | 65.800 | -4.000 |
| 11. | - | Personalaufwendungen | 5.100 | 0 | 5.100 | 3.900 | -1.200 | 4.000 | -1.100 | 4.000 | -1.200 | 4.100 | -1.100 |
| | | 50221000 Vergütungen | 3.000 | 0 | 3.000 | 3.100 | 100 | 3.200 | 200 | 3.200 | 100 | 3.300 | 200 |
| | | 50310000 Beiträge zu Versorgungskassen / Beamte | 800 | 0 | 800 | 0 | -800 | 0 | -800 | 0 | -800 | 0 | -800 |
| | | 50490000 Beiträge zur gesetzlichen Sozialversicherung (Unfallversicherung) | 100 | 0 | 100 | 0 | -100 | 0 | -100 | 0 | -100 | 0 | -100 |
| | | 50711000 Zuführungen zu Pensionsrückstellungen (Beamte) | 300 | 0 | 300 | 0 | -300 | 0 | -300 | 0 | -300 | 0 | -300 |
| | | 50712000 Zuführungen zu Beihilferückstellungen (Beamte) | 100 | 0 | 100 | 0 | -100 | 0 | -100 | 0 | -100 | 0 | -100 |
| 13. | - | Aufwendungen für Sach- und Dienstleistungen | 40.600 | 0 | 40.600 | 69.100 | 28.500 | 42.600 | 0 | 42.600 | 0 | 42.600 | 0 |
| | | 52920000 Aufwendungen für Dienstleistungen (Beleuchtungsvertrag SW) | 26.000 | 0 | 26.000 | 32.500 | 6.500 | 28.000 | 0 | 28.000 | 0 | 28.000 | 0 |
| | | 52922000 Aufwendungen für Baumpflege | 8.000 | 0 | 8.000 | 30.000 | 22.000 | 8.000 | 0 | 8.000 | 0 | 8.000 | 0 |
| 14. | - | Abschreibungen auf immaterielle Vermögensgegenstände des Anlagevermögens und auf Sachanlagen sowie auf aktivierte Aufwendungen für die Inangangsetzung und Erweiterung der Verwaltung | 90.900 | 0 | 90.900 | 95.100 | 4.200 | 100.700 | 4.800 | 100.700 | 4.800 | 100.700 | 4.800 |
| | | 53500000 Abschreibungen auf das Infrastrukturvermögen (einschließlich Grundstücke und grundstücksgleiche Rechte) | 90.900 | 0 | 90.900 | 95.100 | 4.200 | 100.700 | 4.800 | 100.700 | 4.800 | 100.700 | 4.800 |
| 19. | = | Summe der laufenden Aufwendungen aus Verwaltungstätigkeit (Summe der Nummern 11 bis 18) | 136.600 | 0 | 136.600 | 168.100 | 31.500 | 147.300 | 3.700 | 147.300 | 3.600 | 147.400 | 3.700 |
| 20. | = | Laufendes Ergebnis aus Verwaltungstätigkeit (Saldo der Nummern 10 und 19) | -74.000 | 0 | -74.000 | -105.500 | -31.500 | -82.700 | -7.900 | -82.700 | -7.800 | -81.600 | -7.700 |
| 24. | = | Ordentliches Ergebnis (Summe der Nummern 20 und 23) | -74.000 | 0 | -74.000 | -105.500 | -31.500 | -82.700 | -7.900 | -82.700 | -7.800 | -81.600 | -7.700 |
| 28. | = | Jahresergebnis (Jahresüberschuss/Jahresfehlbetrag) des Teilhaushaltes vor Verrechnung der internen Leistungsbeziehungen | -74.000 | 0 | -74.000 | -105.500 | -31.500 | -82.700 | -7.900 | -82.700 | -7.800 | -81.600 | -7.700 |



Teilergebnishaushalt 2014

1. Nachtragshaushalt

Gemeinde: 12 Stadt Grevesmühlen

320

Datum: 24.07.2014

Uhrzeit: 08:24:21

| | | |
|---------------------|-------|--|
| Hauptproduktbereich | 5 | Gestaltung Umwelt |
| Produktbereich | 54 | Verkehrsflächen und -anlagen, ÖPVN |
| Produktgruppe | 543 | Landesstraßen |
| Produkt | 54301 | Radwege, Gehwege, Verkehrsausstattung an Landesstraßen |

| Nr. | Ertrags- und Aufwandsarten (gemäß § 4 Absatz 10 i.V.m. § 2 Absatz 1 GemHVO-Doppik) | bisheriger Ansatz des Haushalts- jahres einschließ- lich bereits beschlossener Nachträge | beschlossene über-/außerplan- mäßige Aufwendungen | Zwischen- summe | Ansatz des Haushaltsjahres | | Planungsdaten des Haushaltsfolgejahres | | Planungsdaten des zweiten Haushaltsfolgejahres | | Planungsdaten des dritten Haushaltsfolgejahres | | |
|-----|--|--|--|--------------------|-------------------------------|---|---|---|---|---|---|---|---------|
| | | | | | Neuer Haushaltsansatz | Veränderung gegenüber dem bisherigen Haushaltsansatz | Neuer Haushaltsansatz | Veränderung gegenüber dem bisherigen Haushaltsansatz | Neuer Haushaltsansatz | Veränderung gegenüber dem bisherigen Haushaltsansatz | Neuer Haushaltsansatz | Veränderung gegenüber dem bisherigen Haushaltsansatz | |
| | | | | | 2014 | 2014 | 2015 | 2015 | 2016 | 2016 | 2017 | 2017 | |
| | | | | | in € | in € | in € | in € | in € | in € | in € | in € | |
| | | 1 | 2 | 3 | 4 | 5 | 6 | 7 | 8 | 9 | 10 | 11 | |
| 30. | - | Aufwendungen aus internen Leistungsbeziehungen | 16.200 | 0 | 16.200 | 4.800 | -11.400 | 4.900 | -11.500 | 4.900 | -11.500 | 5.000 | -11.500 |
| | | 58100000 Aufwendungen aus internen Leistungsbeziehungen (Bauhof/ Bauamt) | 700 | 0 | 700 | 4.800 | 4.100 | 4.900 | 4.200 | 4.900 | 4.200 | 5.000 | 4.300 |
| | | 58110000 Aufwendungen aus internen Leistungsbeziehungen (Bauhof/ HuOA/ Wahlen: SG OA) | 15.500 | 0 | 15.500 | 0 | -15.500 | 0 | -15.700 | 0 | -15.700 | 0 | -15.800 |
| 31. | | Saldo der Erträge und Aufwendungen aus internen Leistungsbeziehungen (Saldo der Nummern 29 und 30) | -16.200 | 0 | -16.200 | -4.800 | 11.400 | -4.900 | 11.500 | -4.900 | 11.500 | -5.000 | 11.500 |
| 32. | = | Jahresergebnis (Jahresüberschuss/Jahresfehlbetrag) des Teilhaushaltes nach Verrechnung der internen Leistungsbeziehungen (Summe der Nummern 28 und 31) | -90.200 | 0 | -90.200 | -110.300 | -20.100 | -87.600 | 3.600 | -87.600 | 3.700 | -86.600 | 3.800 |



Teilergebnishaushalt 2014

1. Nachtragshaushalt
Gemeinde: 12 Stadt Grevesmühlen

| | | |
|---------------------|-------|--|
| Hauptproduktbereich | 5 | Gestaltung Umwelt |
| Produktbereich | 54 | Verkehrsflächen und -anlagen, ÖPVN |
| Produktgruppe | 544 | Bundesstraßen |
| Produkt | 54401 | Radwege, Gehwege, Verkehrsausstattung an Bundesstraßen |

Zuordnung Teilhaushalt

THH 3: Bau und Umwelt
verantwortlich: Herr Lars Prahler

wesentliches Produkt

Internes Produkt

freiwillige Aufgabe

ja

Produktbeschreibung

- Instandhaltung, Neugestaltung von gemeindeeigenen Nebenanlagen einschließlich der Vertretung der gemeindeeigenen Interessen beim Ausbau durch Dritte
- Finanzierungsabsicherung durch Fördermitteleinwerbung und KAG- Beitragserhebung
- Errichtung, Wartung und Bewirtschaftung der Buswarteeinrichtungen, Verkehrszeichen und Signalanlagen

Amtsbereich/ Produktverantwortliche (r)

Bauamt/ Herr Holger Janke

sonstiges Produkt

ja

Externes Produkt

ja

Pflichtaufgabe

ja

Auftragsgrundlage

- Stadtvertreterbeschluss
- Vorschriften des BauGB, der STVO, der DIN und sonstiger bautechnischer und verkehrsrelevanter Verordnungen und Gesetze
- KAG- und Erschließungsbeitragssatzung
- Vorgaben und Fördermittelzusagen des Landesministeriums für Verkehr, Bau und Landesentwicklung

| Nr. | | Ertrags- und Aufwandsarten (gemäß § 4 Absatz 10 i.V.m. § 2 Absatz 1 GemHVO-Doppik) | bisheriger Ansatz | beschlossene | Zwischen- | Ansatz des | | Planungsdaten des | | Planungsdaten des | | Planungsdaten des | |
|-----|---|--|-------------------|------------------|-----------------|-----------------|-----------------|----------------------|-----------------|------------------------------|-----------------|------------------------------|-------------|
| | | | des Haushalts- | über-/außerplan- | | Haushaltsjahres | | Haushaltsfolgejahres | | zweiten Haushaltsfolgejahres | | dritten Haushaltsfolgejahres | |
| | | | jahres- | mäßige | | Neuer | Veränderung | Neuer | Veränderung | Neuer | Veränderung | Neuer | Veränderung |
| | | | einschließ- | Aufwendungen | | Haushaltsansatz | gegenüber | Haushaltsansatz | gegenüber | Haushaltsansatz | gegenüber | Haushaltsansatz | gegenüber |
| | | lich bereits | | summe | dem bisherigen | dem bisherigen | dem bisherigen | dem bisherigen | dem bisherigen | dem bisherigen | dem bisherigen | dem bisherigen | |
| | | beschlossener | | | Haushaltsansatz | Haushaltsansatz | Haushaltsansatz | Haushaltsansatz | Haushaltsansatz | Haushaltsansatz | Haushaltsansatz | Haushaltsansatz | |
| | | Nachträge | | | 2014 | 2014 | 2015 | 2015 | 2016 | 2016 | 2017 | 2017 | |
| | | | | | 2014 | 2014 | 2015 | 2015 | 2016 | 2016 | 2017 | 2017 | |
| | | | | | in € | in € | in € | in € | in € | in € | in € | in € | |
| | | | | | 1 | 2 | 3 | 4 | 5 | 6 | 7 | 8 | |
| | | | | | | | | | | | | | |
| | | | | | | | | | | | | | |
| | | | | | | | | | | | | | |
| 2. | + | Zuwendungen, allgemeine Umlagen und sonstige Transfererträge | 7.500 | 0 | 7.500 | 7.500 | 0 | 7.500 | 0 | 7.500 | 0 | 7.500 | 0 |
| 4. | + | Öffentlich-rechtliche Leistungsentgelte | 3.400 | 0 | 3.400 | 7.400 | 4.000 | 7.400 | 4.000 | 7.400 | 4.000 | 7.400 | 4.000 |
| | | 43225000 Entgelte für die Sondernutzung von Straßen/Werbung | 0 | 0 | 0 | 4.000 | 4.000 | 4.000 | 4.000 | 4.000 | 4.000 | 4.000 | 4.000 |



Teilergebnishaushalt 2014

1. Nachtragshaushalt
Gemeinde: 12 Stadt Grevesmühlen

Hauptproduktbereich 5 Gestaltung Umwelt
Produktbereich 54 Verkehrsflächen und -anlagen, ÖPVN
Produktgruppe 544 Bundesstraßen
Produkt 54401 Radwege, Gehwege, Verkehrsausstattung an Bundesstraßen

| Nr. | Ertrags- und Aufwandsarten (gemäß § 4 Absatz 10 i.V.m. § 2 Absatz 1 GemHVO-Doppik) | bisheriger Ansatz des Haushalts- jahres einschließ- lich bereits beschlossener Nachträge | beschlossene über-/außerplan- mäßige Aufwendungen | Zwischen- summe | Ansatz des Haushaltsjahres | | Planungsdaten des Haushaltsfolgejahres | | Planungsdaten des zweiten Haushaltsfolgejahres | | Planungsdaten des dritten Haushaltsfolgejahres | | | | | |
|-----|---|--|--|--------------------|-------------------------------|---|---|---|---|---|---|---|------|------|------|------|
| | | | | | Neuer Haushaltsansatz | Veränderung gegenüber dem bisherigen Haushaltsansatz | Neuer Haushaltsansatz | Veränderung gegenüber dem bisherigen Haushaltsansatz | Neuer Haushaltsansatz | Veränderung gegenüber dem bisherigen Haushaltsansatz | Neuer Haushaltsansatz | Veränderung gegenüber dem bisherigen Haushaltsansatz | | | | |
| | | | | | 2014 | 2014 | 2014 | 2014 | 2014 | 2014 | 2015 | 2015 | 2016 | 2016 | 2017 | 2017 |
| | | | | | in € | in € | in € | in € | in € | in € | in € | in € | in € | in € | in € | in € |
| | | 1 | 2 | 3 | 4 | 5 | 6 | 7 | 8 | 9 | 10 | 11 | | | | |
| 10. | = Summe der laufenden Erträge aus Verwaltungstätigkeit (Summe der Nummern 1 bis 9) | 10.900 | 0 | 10.900 | 14.900 | 4.000 | 14.900 | 4.000 | 14.900 | 4.000 | 14.900 | 4.000 | | | | |
| 11. | - Personalaufwendungen | 1.200 | 0 | 1.200 | 0 | -1.200 | 0 | -1.200 | 0 | -1.200 | 0 | -1.200 | | | | |
| | 50310000 Beiträge zu Versorgungskassen für Beamte | 800 | 0 | 800 | 0 | -800 | 0 | -800 | 0 | -800 | 0 | -800 | | | | |
| | 50711000 Zuführungen zu Pensionsrückstellungen für Beamte | 300 | 0 | 300 | 0 | -300 | 0 | -300 | 0 | -300 | 0 | -300 | | | | |
| | 50712000 Zuführungen zu Beihilferückstellungen für Beamte | 100 | 0 | 100 | 0 | -100 | 0 | -100 | 0 | -100 | 0 | -100 | | | | |
| 13. | - Aufwendungen für Sach- und Dienstleistungen | 18.100 | 0 | 18.100 | 21.900 | 3.800 | 18.100 | 0 | 18.100 | 0 | 18.100 | 0 | | | | |
| | 52920000 Aufwendungen für Dienstleistungen (Beleuchtungsvertrag SW) | 15.000 | 0 | 15.000 | 18.800 | 3.800 | 15.000 | 0 | 15.000 | 0 | 15.000 | 0 | | | | |
| 14. | - Abschreibungen auf immaterielle Vermögensgegenstände des Anlagevermögens und auf Sachanlagen sowie auf aktivierte Aufwendungen für die Inangangsetzung und Erweiterung der Verwaltung | 42.000 | 0 | 42.000 | 42.000 | 0 | 42.000 | 0 | 42.000 | 0 | 42.000 | 0 | | | | |
| 19. | = Summe der laufenden Aufwendungen aus Verwaltungstätigkeit (Summe der Nummern 11 bis 18) | 61.300 | 0 | 61.300 | 63.900 | 2.600 | 60.100 | -1.200 | 60.100 | -1.200 | 60.100 | -1.200 | | | | |
| 20. | = Laufendes Ergebnis aus Verwaltungstätigkeit (Saldo der Nummern 10 und 19) | -50.400 | 0 | -50.400 | -49.000 | 1.400 | -45.200 | 5.200 | -45.200 | 5.200 | -45.200 | 5.200 | | | | |
| 24. | = Ordentliches Ergebnis (Summe der Nummern 20 und 23) | -50.400 | 0 | -50.400 | -49.000 | 1.400 | -45.200 | 5.200 | -45.200 | 5.200 | -45.200 | 5.200 | | | | |
| 28. | = Jahresergebnis (Jahresüberschuss/Jahresfehlbetrag) des Teilergebnishaushalts vor Verrechnung der internen Leistungsbeziehungen | -50.400 | 0 | -50.400 | -49.000 | 1.400 | -45.200 | 5.200 | -45.200 | 5.200 | -45.200 | 5.200 | | | | |
| 30. | - Aufwendungen aus internen Leistungsbeziehungen | 7.900 | 0 | 7.900 | 24.000 | 16.100 | 24.300 | 16.300 | 24.700 | 16.700 | 25.000 | 16.900 | | | | |
| | 58100000 Aufwendungen aus internen Leistungsbeziehungen (Bauhof/ Bauamt) | 700 | 0 | 700 | 24.000 | 23.300 | 24.300 | 23.600 | 24.700 | 24.000 | 25.000 | 24.300 | | | | |
| | 58110000 Aufwendungen aus internen Leistungsbeziehungen (Bauhof/ HuOA/ Wahlen: SG OA) | 7.200 | 0 | 7.200 | 0 | -7.200 | 0 | -7.300 | 0 | -7.300 | 0 | -7.400 | | | | |
| 31. | Saldo der Erträge und Aufwendungen aus internen Leistungsbeziehungen (Saldo der Nummern 29 und 30) | -7.900 | 0 | -7.900 | -24.000 | -16.100 | -24.300 | -16.300 | -24.700 | -16.700 | -25.000 | -16.900 | | | | |



Teilergebnishaushalt 2014

1. Nachtragshaushalt

Gemeinde: 12 Stadt Grevesmühlen

323

Datum: 24.07.2014

Uhrzeit: 08:24:21

Hauptproduktbereich 5 Gestaltung Umwelt
 Produktbereich 54 Verkehrsflächen und -anlagen, ÖPVN
 Produktgruppe 544 Bundesstraßen
 Produkt 54401 Radwege, Gehwege, Verkehrsausstattung an Bundesstraßen

| Nr. | Ertrags- und Aufwandsarten (gemäß § 4 Absatz 10 i.V.m. § 2 Absatz 1 GemHVO-Doppik) | bisheriger Ansatz des Haushalts- jahres einschließ- lich bereits beschlossener Nachträge | beschlossene über-/außerplan- mäßige Aufwendungen | Zwischen- summe | Ansatz des Haushaltsjahres | | Planungsdaten des Haushaltsfolgejahres | | Planungsdaten des zweiten Haushaltsfolgejahres | | Planungsdaten des dritten Haushaltsfolgejahres | |
|-----|---|--|--|--------------------|-------------------------------|---|---|---|---|---|---|---|
| | | | | | Neuer Haushaltsansatz | Veränderung gegenüber dem bisherigen Haushaltsansatz | Neuer Haushaltsansatz | Veränderung gegenüber dem bisherigen Haushaltsansatz | Neuer Haushaltsansatz | Veränderung gegenüber dem bisherigen Haushaltsansatz | Neuer Haushaltsansatz | Veränderung gegenüber dem bisherigen Haushaltsansatz |
| | | | | | 2014 | 2014 | 2015 | 2015 | 2016 | 2016 | 2017 | 2017 |
| | | | | | in € | in € | in € | in € | in € | in € | in € | in € |
| | 1 | 2 | 3 | 4 | 5 | 6 | 7 | 8 | 9 | 10 | 11 | |
| 32. | = Jahresergebnis (Jahresüberschuss/Jahresfehlbetrag) des Teilhaushaltes nach Verrechnung der internen Leistungsbeziehungen (Summe der Nummern 28 und 31) | -58.300 | 0 | -58.300 | -73.000 | -14.700 | -69.500 | -11.100 | -69.900 | -11.500 | -70.200 | -11.700 |



Teilergebnishaushalt 2014

1. Nachtragshaushalt
Gemeinde: 12 Stadt Grevesmühlen

| | | |
|---------------------|-------|------------------------------------|
| Hauptproduktbereich | 5 | Gestaltung Umwelt |
| Produktbereich | 54 | Verkehrsflächen und -anlagen, ÖPVN |
| Produktgruppe | 545 | Straßenreinigung, Winterdienst |
| Produkt | 54500 | Straßenreinigung und Winterdienst |

Zuordnung Teilhaushalt

THH 3: Bau und Umwelt

verantwortlich: Herr Lars Praher

Amtsbereich/ Produktverantwortliche (r)

Haupt- und Ordnungsamt/ Wahlen // Herr Thomas Heinze

sonstiges Produkt

ja

| Nr. | Ertrags- und Aufwandsarten (gemäß § 4 Absatz 10 i.V.m. § 2 Absatz 1 GemHVO-Doppik) | bisheriger Ansatz des Haushalts- jahres einschließ- lich bereits beschlossener Nachträge 2014 in € 1 | beschlossene über-/außerplan- mäßige Aufwendungen 2014 in € 2 | Zwischen- summe 2014 in € 3 | Ansatz des Haushaltsjahres | | Planungsdaten des Haushaltsfolgejahres | | Planungsdaten des zweiten Haushaltsfolgejahres | | Planungsdaten des dritten Haushaltsfolgejahres | | | | | | | |
|-----|--|---|---|---|---|--|---|--|---|--|---|---|---------------|----------|---------------|----------|---------------|----------|
| | | | | | Neuer Haushaltsansatz 2014 in € 4 | Veränderung gegenüber dem bisherigen Haushaltsansatz 2014 in € 5 | Neuer Haushaltsansatz 2015 in € 6 | Veränderung gegenüber dem bisherigen Haushaltsansatz 2015 in € 7 | Neuer Haushaltsansatz 2016 in € 8 | Veränderung gegenüber dem bisherigen Haushaltsansatz 2016 in € 9 | Neuer Haushaltsansatz 2017 in € 10 | Veränderung gegenüber dem bisherigen Haushaltsansatz 2017 in € 11 | | | | | | |
| | | | | | 4. | + | Öffentlich-rechtliche Leistungsentgelte | 81.200 | 0 | 81.200 | 81.200 | 0 | 81.200 | 0 | 81.200 | 0 | 81.200 | 0 |
| | | | | | 10. | = | Summe der laufenden Erträge aus Verwaltungstätigkeit (Summe der Nummern 1 bis 9) | 81.200 | 0 | 81.200 | 81.200 | 0 | 81.200 | 0 | 81.200 | 0 | 81.200 | 0 |
| 11. | - | Personalaufwendungen | 18.100 | 0 | 18.100 | 13.800 | -4.300 | 14.000 | -4.300 | 14.500 | -4.400 | 14.700 | -4.300 | | | | | |
| | | 50221000 Vergütungen für Arbeitnehmer | 8.800 | 0 | 8.800 | 8.800 | 0 | 9.000 | 100 | 9.200 | 100 | 9.400 | 200 | | | | | |
| | | 50310000 Beiträge zu Versorgungskassen für Beamte | 3.200 | 0 | 3.200 | 0 | -3.200 | 0 | -3.200 | 0 | -3.300 | 0 | -3.300 | | | | | |
| | | 50490000 Sonstige Beiträge zur gesetzlichen Sozialversicherung | 100 | 0 | 100 | 0 | -100 | 0 | -100 | 0 | -100 | 0 | -100 | | | | | |
| | | 50510000 Beihilfen, Unterstützungsleistungen und dergleichen für Beamte | 0 | 0 | 0 | 200 | 200 | 200 | 200 | 200 | 200 | 200 | 200 | | | | | |
| | | 50711000 Zuführungen zu Pensionsrückstellungen für Beamte | 1.500 | 0 | 1.500 | 500 | -1.000 | 500 | -1.100 | 600 | -1.100 | 600 | -1.100 | | | | | |
| | | 50712000 Zuführungen zu Beihilferückstellungen für Beamte | 300 | 0 | 300 | 100 | -200 | 100 | -200 | 100 | -200 | 100 | -200 | | | | | |
| 13. | - | Aufwendungen für Sach- und Dienstleistungen | 29.600 | 0 | 29.600 | 29.600 | 0 | 29.600 | 0 | 29.600 | 0 | 29.600 | 0 | | | | | |
| | | 52210000 Aufwendungen für Abfall | 12.900 | 0 | 12.900 | 12.300 | -600 | 12.900 | 0 | 12.900 | 0 | 12.900 | 0 | | | | | |
| | | 52339000 Unterhaltung des sonstigen Infrastrukturvermögens/Papierkörbe u. dgl. | 700 | 0 | 700 | 1.300 | 600 | 700 | 0 | 700 | 0 | 700 | 0 | | | | | |
| 14. | - | Abschreibungen auf immaterielle Vermögensgegenstände des Anlagevermögens und auf Sachanlagen sowie auf aktivierte Aufwendungen für die Inangasetzung und Erweiterung der Verwaltung | 3.400 | 0 | 3.400 | 3.400 | 0 | 3.700 | 0 | 4.000 | 0 | 4.300 | 0 | | | | | |



Teilergebnishaushalt 2014

1. Nachtragshaushalt
Gemeinde: 12 Stadt Grevesmühlen

325

Datum: 24.07.2014

Uhrzeit: 08:24:21

Hauptproduktbereich 5 Gestaltung Umwelt
Produktbereich 54 Verkehrsflächen und -anlagen, ÖPVN
Produktgruppe 545 Straßenreinigung, Winterdienst
Produkt 54500 Straßenreinigung und Winterdienst

| Nr. | Ertrags- und Aufwandsarten (gemäß § 4 Absatz 10 i.V.m. § 2 Absatz 1 GemHVO-Doppik) | bisheriger Ansatz des Haushalts- jahres einschließ- lich bereits beschlossener Nachträge | beschlossene über-/außerplan- mäßige Aufwendungen | Zwischen- summe | Ansatz des Haushaltsjahres | | Planungsdaten des Haushaltsfolgejahres | | Planungsdaten des zweiten Haushaltsfolgejahres | | Planungsdaten des dritten Haushaltsfolgejahres | | |
|-----|--|--|--|--------------------|-------------------------------|---|---|---|---|---|---|---|------|
| | | 2014 | 2014 | 2014 | Neuer Haushaltsansatz | Veränderung gegenüber dem bisherigen Haushaltsansatz | Neuer Haushaltsansatz | Veränderung gegenüber dem bisherigen Haushaltsansatz | Neuer Haushaltsansatz | Veränderung gegenüber dem bisherigen Haushaltsansatz | Neuer Haushaltsansatz | Veränderung gegenüber dem bisherigen Haushaltsansatz | |
| | | in € | in € | in € | in € | in € | in € | in € | in € | in € | in € | in € | in € |
| | | 1 | 2 | 3 | 4 | 5 | 6 | 7 | 8 | 9 | 10 | 11 | |
| | | | | | | | | | | | | | |
| 18. | - Sonstige laufenden Aufwendungen | 6.600 | 0 | 6.600 | 6.600 | 0 | 6.600 | 0 | 6.600 | 0 | 6.600 | 0 | |
| 19. | = Summe der laufenden Aufwendungen aus Verwaltungstätigkeit (Summe der Nummern 11 bis 18) | 57.700 | 0 | 57.700 | 53.400 | -4.300 | 53.900 | -4.300 | 54.700 | -4.400 | 55.200 | -4.300 | |
| 20. | = Laufendes Ergebnis aus Verwaltungstätigkeit (Saldo der Nummern 10 und 19) | 23.500 | 0 | 23.500 | 27.800 | 4.300 | 27.300 | 4.300 | 26.500 | 4.400 | 26.000 | 4.300 | |
| 24. | = Ordentliches Ergebnis (Summe der Nummern 20 und 23) | 23.500 | 0 | 23.500 | 27.800 | 4.300 | 27.300 | 4.300 | 26.500 | 4.400 | 26.000 | 4.300 | |
| 28. | = Jahresergebnis (Jahresüberschuss/Jahresfehlbetrag) des Teilhaushaltes vor Verrechnung der internen Leistungsbeziehungen | 23.500 | 0 | 23.500 | 27.800 | 4.300 | 27.300 | 4.300 | 26.500 | 4.400 | 26.000 | 4.300 | |
| 30. | - Aufwendungen aus internen Leistungsbeziehungen | 207.100 | 0 | 207.100 | 185.000 | -22.100 | 188.300 | -20.700 | 191.500 | -17.500 | 194.600 | -16.400 | |
| | 58110000 Aufwendungen aus internen Leistungsbeziehungen (Bauhof/ HuOA/ Wahlen: SG OA) | 207.100 | 0 | 207.100 | 0 | -207.100 | 0 | -209.000 | 0 | -209.000 | 0 | -211.000 | |
| | 58130000 Aufwendungen aus internen Leistungsbeziehungen (Bauhof/ HuOA) | 0 | 0 | 0 | 185.000 | 185.000 | 188.300 | 188.300 | 191.500 | 191.500 | 194.600 | 194.600 | |
| 31. | = Saldo der Erträge und Aufwendungen aus internen Leistungsbeziehungen (Saldo der Nummern 29 und 30) | -207.100 | 0 | -207.100 | -185.000 | 22.100 | -188.300 | 20.700 | -191.500 | 17.500 | -194.600 | 16.400 | |
| 32. | = Jahresergebnis (Jahresüberschuss/Jahresfehlbetrag) des Teilhaushaltes nach Verrechnung der internen Leistungsbeziehungen (Summe der Nummern 28 und 31) | -183.600 | 0 | -183.600 | -157.200 | 26.400 | -161.000 | 25.000 | -165.000 | 21.900 | -168.600 | 20.700 | |



Teilergebnishaushalt 2014

1. Nachtragshaushalt

Gemeinde: 12 Stadt Grevesmühlen

326

Datum: 24.07.2014

Uhrzeit: 08:24:21

| | | |
|---------------------|-------|------------------------------------|
| Hauptproduktbereich | 5 | Gestaltung Umwelt |
| Produktbereich | 54 | Verkehrsflächen und -anlagen, ÖPVN |
| Produktgruppe | 546 | Parkeinrichtungen |
| Produkt | 54600 | Allgemeine Parkeinrichtungen |

Zuordnung Teilhaushalt

THH 3: Bau und Umwelt

verantwortlich: Herr Lars Prahler

Amtsbereich/ Produktverantwortliche (r)

Bauamt/ Herr Holger Janke

sonstiges Produkt

ja

| Nr. | Ertrags- und Aufwandsarten (gemäß § 4 Absatz 10 i.V.m. § 2 Absatz 1 GemHVO-Doppik) | bisheriger Ansatz des Haushalts- jahres einschließ- lich bereits beschlossener Nachträge 2014 | beschlossene über-/außerplan- mäßige Aufwendungen 2014 | Zwischen- summe 2014 | Ansatz des Haushaltsjahres | | Planungsdaten des Haushaltsfolgejahres | | Planungsdaten des zweiten Haushaltsfolgejahres | | Planungsdaten des dritten Haushaltsfolgejahres | | |
|-----|--|---|--|----------------------------|----------------------------------|---|---|---|---|---|---|---|----------|
| | | | | | Neuer Haushaltsansatz 2014 | Veränderung gegenüber dem bisherigen Haushaltsansatz 2014 | Neuer Haushaltsansatz 2015 | Veränderung gegenüber dem bisherigen Haushaltsansatz 2015 | Neuer Haushaltsansatz 2016 | Veränderung gegenüber dem bisherigen Haushaltsansatz 2016 | Neuer Haushaltsansatz 2017 | Veränderung gegenüber dem bisherigen Haushaltsansatz 2017 | |
| | | | | | in € | in € | in € | in € | in € | in € | in € | in € | |
| | | | | | 1 | 2 | 3 | 4 | 5 | 6 | 7 | 8 | 9 |
| 2. | + | Zuwendungen, allgemeine Umlagen und sonstige Transfererträge | 16.400 | 0 | 16.400 | 16.400 | 0 | 16.400 | 0 | 16.400 | 0 | 16.400 | 0 |
| 4. | + | Öffentlich-rechtliche Leistungsentgelte | 70.000 | 0 | 70.000 | 70.000 | 0 | 70.000 | 0 | 70.000 | 0 | 70.000 | 0 |
| 10. | = | Summe der laufenden Erträge aus Verwaltungstätigkeit (Summe der Nummern 1 bis 9) | 86.400 | 0 | 86.400 | 86.400 | 0 | 86.400 | 0 | 86.400 | 0 | 86.400 | 0 |
| 11. | - | Personalaufwendungen | 9.800 | 0 | 9.800 | 7.700 | -2.100 | 7.800 | -2.100 | 8.000 | -2.100 | 8.300 | -2.000 |
| | | 50211000 Dienstbezüge für Beamte | 2.200 | 0 | 2.200 | 2.200 | 0 | 2.200 | 0 | 2.300 | 0 | 2.400 | 100 |
| | | 50221000 Vergütungen für Arbeitnehmer | 4.200 | 0 | 4.200 | 4.200 | 0 | 4.300 | 0 | 4.400 | 100 | 4.500 | 100 |
| | | 50310000 Beiträge zu Versorgungskassen für Beamte | 1.100 | 0 | 1.100 | 0 | -1.100 | 0 | -1.100 | 0 | -1.100 | 0 | -1.200 |
| | | 50420000 Beiträge zur gesetzlichen Sozialversicherung für Arbeitnehmer | 900 | 0 | 900 | 900 | 0 | 900 | 0 | 900 | 0 | 1.000 | 100 |
| | | 50490000 Sonstige Beiträge zur gesetzlichen Sozialversicherung | 100 | 0 | 100 | 0 | -100 | 0 | -100 | 0 | -100 | 0 | -100 |
| | | 50510000 Beihilfen, Unterstützungsleistungen und dergleichen für Beamte | 0 | 0 | 0 | 200 | 200 | 200 | 200 | 200 | 200 | 200 | 200 |
| | | 50711000 Zuführungen zu Pensionsrückstellungen für Beamte | 900 | 0 | 900 | 0 | -900 | 0 | -900 | 0 | -1.000 | 0 | -1.000 |
| | | 50712000 Zuführungen zu Beihilferückstellungen für Beamte | 200 | 0 | 200 | 0 | -200 | 0 | -200 | 0 | -200 | 0 | -200 |
| 13. | - | Aufwendungen für Sach- und Dienstleistungen | 17.300 | 0 | 17.300 | 17.300 | 0 | 17.300 | 0 | 17.300 | 0 | 17.300 | 0 |
| 14. | - | Abschreibungen auf immaterielle Vermögensgegenstände des Anlagevermögens und auf Sachanlagen sowie auf aktivierte Aufwendungen für die Inangasetzung und Erweiterung der Verwaltung | 32.900 | 0 | 32.900 | 32.900 | 0 | 32.900 | 0 | 32.900 | 0 | 32.900 | 0 |



Teilergebnishaushalt 2014

1. Nachtragshaushalt

Gemeinde: 12 Stadt Grevesmühlen

327

Datum: 24.07.2014

Uhrzeit: 08:24:21

| | | |
|---------------------|-------|------------------------------------|
| Hauptproduktbereich | 5 | Gestaltung Umwelt |
| Produktbereich | 54 | Verkehrsflächen und -anlagen, ÖPVN |
| Produktgruppe | 546 | Parkeinrichtungen |
| Produkt | 54600 | Allgemeine Parkeinrichtungen |

| Nr. | Ertrags- und Aufwandsarten (gemäß § 4 Absatz 10 i.V.m. § 2 Absatz 1 GemHVO-Doppik) | bisheriger Ansatz des Haushalts- jahres einschließ- lich bereits beschlossener Nachträge | beschlossene über-/außerplan- mäßige Aufwendungen | Zwischen- summe | Ansatz des Haushaltsjahres | | Planungsdaten des Haushaltsfolgejahres | | Planungsdaten des zweiten Haushaltsfolgejahres | | Planungsdaten des dritten Haushaltsfolgejahres | | |
|-----|--|--|--|--------------------|-------------------------------|---|---|---|---|---|---|---|---------|
| | | 2014 | 2014 | 2014 | Neuer Haushaltsansatz | Veränderung gegenüber dem bisherigen Haushaltsansatz | Neuer Haushaltsansatz | Veränderung gegenüber dem bisherigen Haushaltsansatz | Neuer Haushaltsansatz | Veränderung gegenüber dem bisherigen Haushaltsansatz | Neuer Haushaltsansatz | Veränderung gegenüber dem bisherigen Haushaltsansatz | |
| | | in € | in € | in € | in € | in € | in € | in € | in € | in € | in € | in € | in € |
| | | 1 | 2 | 3 | 4 | 5 | 6 | 7 | 8 | 9 | 10 | 11 | |
| | | | | | | | | | | | | | |
| 19. | = | Summe der laufenden Aufwendungen aus Verwaltungstätigkeit (Summe der Nummern 11 bis 18) | 60.000 | 0 | 60.000 | 57.900 | -2.100 | 58.000 | -2.100 | 58.200 | -2.100 | 58.500 | -2.000 |
| 20. | = | Laufendes Ergebnis aus Verwaltungstätigkeit (Saldo der Nummern 10 und 19) | 26.400 | 0 | 26.400 | 28.500 | 2.100 | 28.400 | 2.100 | 28.200 | 2.100 | 27.900 | 2.000 |
| 24. | = | Ordentliches Ergebnis (Summe der Nummern 20 und 23) | 26.400 | 0 | 26.400 | 28.500 | 2.100 | 28.400 | 2.100 | 28.200 | 2.100 | 27.900 | 2.000 |
| 28. | = | Jahresergebnis (Jahresüberschuss/Jahresfehlbetrag) des Teilhaushaltes vor Verrechnung der internen Leistungsbeziehungen | 26.400 | 0 | 26.400 | 28.500 | 2.100 | 28.400 | 2.100 | 28.200 | 2.100 | 27.900 | 2.000 |
| 30. | - | Aufwendungen aus internen Leistungsbeziehungen | 28.000 | 0 | 28.000 | 15.300 | -12.700 | 15.400 | -12.800 | 15.700 | -12.500 | 15.900 | -12.600 |
| | | 58100000 Aufwendungen aus internen Leistungsbeziehungen (Bauhof/ Bauamt) | 5.200 | 0 | 5.200 | 12.000 | 6.800 | 12.100 | 6.900 | 12.300 | 7.100 | 12.500 | 7.200 |
| | | 58110000 Aufwendungen aus internen Leistungsbeziehungen (Bauhof/ HuOA/ Wahlen: SG OA) | 22.800 | 0 | 22.800 | 0 | -22.800 | 0 | -23.000 | 0 | -23.000 | 0 | -23.200 |
| | | 58130000 Aufwendungen aus internen Leistungsbeziehungen (Bauhof/ HuOA) | 0 | 0 | 0 | 3.300 | 3.300 | 3.300 | 3.300 | 3.400 | 3.400 | 3.400 | 3.400 |
| 31. | | Saldo der Erträge und Aufwendungen aus internen Leistungsbeziehungen (Saldo der Nummern 29 und 30) | -28.000 | 0 | -28.000 | -15.300 | 12.700 | -15.400 | 12.800 | -15.700 | 12.500 | -15.900 | 12.600 |
| 32. | = | Jahresergebnis (Jahresüberschuss/Jahresfehlbetrag) des Teilhaushaltes nach Verrechnung der internen Leistungsbeziehungen (Summe der Nummern 28 und 31) | -1.600 | 0 | -1.600 | 13.200 | 14.800 | 13.000 | 14.900 | 12.500 | 14.600 | 12.000 | 14.600 |



Teilergebnishaushalt 2014

1. Nachtragshaushalt
Gemeinde: 12 Stadt Grevesmühlen

| | | |
|---------------------|-------|------------------------------------|
| Hauptproduktbereich | 5 | Gestaltung Umwelt |
| Produktbereich | 54 | Verkehrsflächen und -anlagen, ÖPVN |
| Produktgruppe | 547 | Personen- und Güterverkehr |
| Produkt | 54701 | Stadtbus |

Zuordnung Teilhaushalt

THH 3: Bau und Umwelt

verantwortlich: Herr Lars Prahler

wesentliches Produkt

Internes Produkt

freiwillige Aufgabe

ja

Amtsbereich/ Produktverantwortliche (r)

Haupt- und Ordnungsam/ Frau Pirko Scheiderer

sonstiges Produkt

ja

Externes Produkt

ja

Pflichtaufgabe

| Nr. | | Ertrags- und Aufwandsarten (gemäß § 4 Absatz 10 i.V.m. § 2 Absatz 1 GemHVO-Doppik) | bisheriger Ansatz des Haushalts- jahres einschließ- lich bereits beschlossener Nachträge | beschlossene über-/außerplan- mäßige Aufwendungen | Zwischen- summe | Ansatz des Haushaltsjahres | | Planungsdaten des Haushaltsfolgejahres | | Planungsdaten des zweiten Haushaltsfolgejahres | | Planungsdaten des dritten Haushaltsfolgejahres | |
|-----|---|--|--|--|--------------------|-------------------------------|---|---|---|---|---|---|---|
| | | | | | | Neuer Haushaltsansatz | Veränderung gegenüber dem bisherigen Haushaltsansatz | Neuer Haushaltsansatz | Veränderung gegenüber dem bisherigen Haushaltsansatz | Neuer Haushaltsansatz | Veränderung gegenüber dem bisherigen Haushaltsansatz | Neuer Haushaltsansatz | Veränderung gegenüber dem bisherigen Haushaltsansatz |
| | | | | | | 2014 | 2014 | 2015 | 2015 | 2016 | 2016 | 2017 | 2017 |
| | | | | | | in € | in € | in € | in € | in € | in € | in € | in € |
| | | | 1 | 2 | 3 | 4 | 5 | 6 | 7 | 8 | 9 | 10 | 11 |
| 2. | + | Zuwendungen, allgemeine Umlagen und sonstige Transfererträge | 2.000 | 0 | 2.000 | 2.000 | 0 | 2.000 | 0 | 2.000 | 0 | 2.000 | 0 |
| 5. | + | Privatrechtliche Leistungsentgelte | 3.000 | 0 | 3.000 | 3.000 | 0 | 3.000 | 0 | 3.000 | 0 | 3.000 | 0 |
| 10. | = | Summe der laufenden Erträge aus Verwaltungstätigkeit (Summe der Nummern 1 bis 9) | 5.000 | 0 | 5.000 | 5.000 | 0 | 5.000 | 0 | 5.000 | 0 | 5.000 | 0 |
| 11. | - | Personalaufwendungen | 2.400 | 0 | 2.400 | 1.200 | -1.200 | 1.200 | -1.200 | 1.300 | -1.200 | 1.300 | -1.300 |
| | | 50211000 Dienstbezüge für Beamte | 1.100 | 0 | 1.100 | 1.100 | 0 | 1.100 | 0 | 1.200 | 100 | 1.200 | 0 |
| | | 50310000 Beiträge zu Versorgungskassen für Beamte | 600 | 0 | 600 | 0 | -600 | 0 | -600 | 0 | -600 | 0 | -600 |
| | | 50711000 Zuführungen zu Pensionsrückstellungen für Beamte | 500 | 0 | 500 | 0 | -500 | 0 | -500 | 0 | -600 | 0 | -600 |
| | | 50712000 Zuführungen zu Beihilferückstellungen für Beamte | 100 | 0 | 100 | 0 | -100 | 0 | -100 | 0 | -100 | 0 | -100 |
| 13. | - | Aufwendungen für Sach- und Dienstleistungen | 100 | 0 | 100 | 100 | 0 | 100 | 0 | 100 | 0 | 100 | 0 |
| 16. | - | Zuwendungen, Umlagen und sonstige Transferaufwendungen | 60.000 | 0 | 60.000 | 60.000 | 0 | 60.000 | 0 | 60.000 | 0 | 60.000 | 0 |
| 19. | = | Summe der laufenden Aufwendungen aus Verwaltungstätigkeit (Summe der Nummern 11 bis 18) | 62.500 | 0 | 62.500 | 61.300 | -1.200 | 61.300 | -1.200 | 61.400 | -1.200 | 61.400 | -1.300 |



Teilergebnishaushalt 2014

1. Nachtragshaushalt
Gemeinde: 12 Stadt Grevesmühlen

Datum: 24.07.2014

Uhrzeit: 08:24:21

Hauptproduktbereich 5 Gestaltung Umwelt
Produktbereich 54 Verkehrsflächen und -anlagen, ÖPVN
Produktgruppe 547 Personen- und Güterverkehr
Produkt 54701 Stadtbus

| Nr. | Ertrags- und Aufwandsarten (gemäß § 4 Absatz 10 i.V.m. § 2 Absatz 1 GemHVO-Doppik) | bisheriger Ansatz | beschlossene | Zwischen- | Ansatz des | | Planungsdaten des | | Planungsdaten des | | Planungsdaten des | | | |
|-----------|--|--|------------------|-----------|-----------------|-----------------|-------------------|----------------------|-------------------|------------------------------|-------------------|------------------------------|-----------------|-------------|
| | | des Haushalts- | über-/außerplan- | | summe | Haushaltsjahres | | Haushaltsfolgejahres | | zweiten Haushaltsfolgejahres | | dritten Haushaltsfolgejahres | | |
| | | jahres- | mäßige | in € | Neuer | Veränderung | Neuer | Veränderung | Neuer | Veränderung | Neuer | Veränderung | Neuer | Veränderung |
| | | einschließ- | Aufwendungen | | Haushaltsansatz | gegenüber | Haushaltsansatz | gegenüber | Haushaltsansatz | gegenüber | Haushaltsansatz | gegenüber | Haushaltsansatz | gegenüber |
| Nachträge | | 2014 | 2014 | 2014 | 2014 | 2014 | 2015 | 2015 | 2016 | 2016 | 2017 | 2017 | | |
| | | in € | in € | in € | in € | in € | in € | in € | in € | in € | in € | in € | | |
| | | 1 | 2 | 3 | 4 | 5 | 6 | 7 | 8 | 9 | 10 | 11 | | |
| 20. | = | Laufendes Ergebnis aus Verwaltungstätigkeit (Saldo der Nummern 10 und 19) | -57.500 | 0 | -57.500 | -56.300 | 1.200 | -56.300 | 1.200 | -56.400 | 1.200 | -56.400 | 1.300 | |
| 24. | = | Ordentliches Ergebnis (Summe der Nummern 20 und 23) | -57.500 | 0 | -57.500 | -56.300 | 1.200 | -56.300 | 1.200 | -56.400 | 1.200 | -56.400 | 1.300 | |
| 28. | = | Jahresergebnis (Jahresüberschuss/Jahresfehlbetrag) des Teilhaushaltes vor Verrechnung der internen Leistungsbeziehungen | -57.500 | 0 | -57.500 | -56.300 | 1.200 | -56.300 | 1.200 | -56.400 | 1.200 | -56.400 | 1.300 | |
| 30. | - | Aufwendungen aus internen Leistungsbeziehungen | 100 | 0 | 100 | 1.000 | 900 | 1.000 | 900 | 1.000 | 900 | 1.000 | 900 | |
| | | 58100000 Aufwendungen aus internen Leistungsbeziehungen (Bauhof/ Bauamt) | 0 | 0 | 0 | 1.000 | 1.000 | 1.000 | 1.000 | 1.000 | 1.000 | 1.000 | 1.000 | |
| | | 58110000 Aufwendungen aus internen Leistungsbeziehungen (Bauhof/ HuOA/ Wahlen: SG OA) | 100 | 0 | 100 | 0 | -100 | 0 | -100 | 0 | -100 | 0 | -100 | |
| 31. | | Saldo der Erträge und Aufwendungen aus internen Leistungsbeziehungen (Saldo der Nummern 29 und 30) | -100 | 0 | -100 | -1.000 | -900 | -1.000 | -900 | -1.000 | -900 | -1.000 | -900 | |
| 32. | = | Jahresergebnis (Jahresüberschuss/Jahresfehlbetrag) des Teilhaushaltes nach Verrechnung der internen Leistungsbeziehungen (Summe der Nummern 28 und 31) | -57.600 | 0 | -57.600 | -57.300 | 300 | -57.300 | 300 | -57.400 | 300 | -57.400 | 400 | |



Teilergebnishaushalt 2014

1. Nachtragshaushalt
Gemeinde: 12 Stadt Grevesmühlen

| | | |
|---------------------|-------|--|
| Hauptproduktbereich | 5 | Gestaltung Umwelt |
| Produktbereich | 55 | Natur- und Landschaftspflege |
| Produktgruppe | 551 | Öffentliches Grün, Landschaftsbau (soweit keinem anderen Produkt zugeordnet) |
| Produkt | 55101 | Öffentliches Grün, Landschaftsbau, Kleingärten |

Zuordnung Teilhaushalt

THH 3: Bau und Umwelt
verantwortlich: Herr Lars Prahler

wesentliches Produkt

ja

Internes Produkt

freiwillige Aufgabe

ja

Produktbeschreibung

- Anlage und Unterhaltung von öffentlichen Grünflächen
- Anlage und Unterhaltung von Parkanlagen, Wanderwegen
- Anpflanzung und Unterhaltung von Bäumen, Baumpflege
- Naturschutzangelegenheiten
- BUGA
- Outdoorpark
- Kleingartenanlagen

Amtsbereich/ Produktverantwortliche (r)

Bauamt/ Herr Holger Janke

sonstiges Produkt

Externes Produkt

ja

Pflichtaufgabe

ja

Auftragsgrundlage

- Landesnaturschutzgesetz Mecklenburg- Vorpommern
- Stadtvertreterbeschlüsse
- Empfehlungen und Beschlüsse des Umweltausschusses
- Satzungen und organisatorische Regelungen

| Nr. | | Ertrags- und Aufwandsarten (gemäß § 4 Absatz 10 i.V.m. § 2 Absatz 1 GemHVO-Doppik) | bisheriger Ansatz | beschlossene | Zwischen- | Ansatz des | | Planungsdaten des | | Planungsdaten des | | Planungsdaten des | | | |
|-----|---|--|-------------------|------------------|-----------|-----------------|-------------|----------------------|-------------|------------------------------|-------------|------------------------------|-------------|-----------------|-----------|
| | | | des Haushalts- | über-/außerplan- | | Haushaltsansatz | Veränderung | Haushaltsfolgejahres | | zweiten Haushaltsfolgejahres | | dritten Haushaltsfolgejahres | | | |
| | | | jahres- | mäßige | | | | Neuer | Veränderung | Neuer | Veränderung | Neuer | Veränderung | | |
| | | | einschließ- | Aufwendungen | | Haushaltsansatz | gegenüber | Haushaltsansatz | gegenüber | Haushaltsansatz | gegenüber | Haushaltsansatz | gegenüber | Haushaltsansatz | gegenüber |
| | | | lich bereits | | 2014 | | 2015 | | 2016 | | 2017 | | | | |
| | | | beschlossener | | 2014 | | 2015 | | 2016 | | 2017 | | | | |
| | | | Nachträge | | in € | | in € | | in € | | in € | | | | |
| | | | | | 1 | 2 | 3 | 4 | 5 | 6 | 7 | 8 | 9 | 10 | 11 |
| 2. | + | Zuwendungen, allgemeine Umlagen und sonstige Transfererträge | 5.500 | 0 | 5.500 | 5.500 | 0 | 5.500 | 0 | 5.500 | 0 | 5.500 | 0 | | |
| 4. | + | Öffentlich-rechtliche Leistungsentgelte | 200 | 0 | 200 | 200 | 0 | 200 | 0 | 200 | 0 | 200 | 0 | | |
| 5. | + | Privatrechtliche Leistungsentgelte | 32.200 | 0 | 32.200 | 66.100 | 33.900 | 32.200 | 0 | 32.200 | 0 | 32.200 | 0 | | |



Teilergebnishaushalt 2014

331

1. Nachtragshaushalt

Gemeinde: 12 Stadt Grevesmühlen

Datum: 24.07.2014

Uhrzeit: 08:24:21

| | | |
|---------------------|-------|--|
| Hauptproduktbereich | 5 | Gestaltung Umwelt |
| Produktbereich | 55 | Natur- und Landschaftspflege |
| Produktgruppe | 551 | Öffentliches Grün, Landschaftsbau (soweit keinem anderen Produkt zugeordnet) |
| Produkt | 55101 | Öffentliches Grün, Landschaftsbau, Kleingärten |

| Nr. | Ertrags- und Aufwandsarten (gemäß § 4 Absatz 10 i.V.m. § 2 Absatz 1 GemHVO-Doppik) | bisheriger Ansatz des Haushalts- jahres einschließ- lich bereits beschlossener Nachträge | beschlossene über-/außerplan- mäßige Aufwendungen | Zwischen- summe | Ansatz des Haushaltsjahres | | Planungsdaten des Haushaltsfolgejahres | | Planungsdaten des zweiten Haushaltsfolgejahres | | Planungsdaten des dritten Haushaltsfolgejahres | |
|-----|---|--|--|--------------------|-------------------------------|---|---|---|---|---|---|---|
| | | | | | Neuer Haushaltsansatz | Veränderung gegenüber dem bisherigen Haushaltsansatz | Neuer Haushaltsansatz | Veränderung gegenüber dem bisherigen Haushaltsansatz | Neuer Haushaltsansatz | Veränderung gegenüber dem bisherigen Haushaltsansatz | Neuer Haushaltsansatz | Veränderung gegenüber dem bisherigen Haushaltsansatz |
| | | | | | 2014 | 2014 | 2015 | 2015 | 2016 | 2016 | 2017 | 2017 |
| | | | | | in € | in € | in € | in € | in € | in € | in € | in € |
| | | 1 | 2 | 3 | 4 | 5 | 6 | 7 | 8 | 9 | 10 | 11 |
| | 44110000 Mieten und Pachten, Erbbauzinsen | 200 | 0 | 200 | 30.200 | 30.000 | 200 | 0 | 200 | 0 | 200 | 0 |
| | 44111000 Mieten und Pachten aus Personenkonten | 32.000 | 0 | 32.000 | 35.900 | 3.900 | 32.000 | 0 | 32.000 | 0 | 32.000 | 0 |
| 9. | + Sonstige laufende Erträge | 1.500 | 0 | 1.500 | 1.500 | 0 | 0 | 0 | 0 | 0 | 0 | 0 |
| 10. | = Summe der laufenden Erträge aus Verwaltungstätigkeit (Summe der Nummern 1 bis 9) | 39.400 | 0 | 39.400 | 73.300 | 33.900 | 37.900 | 0 | 37.900 | 0 | 37.900 | 0 |
| 11. | - Personalaufwendungen | 28.600 | 0 | 28.600 | 25.900 | -2.700 | 26.400 | -2.600 | 27.000 | -2.600 | 27.700 | -2.200 |
| | 50221000 Vergütungen | 15.900 | 0 | 15.900 | 16.100 | 200 | 16.400 | 300 | 16.800 | 400 | 17.300 | 700 |
| | 50290000 sonstige Personalaufwendungen für 1-€-Jobs | 5.000 | 0 | 5.000 | 6.000 | 1.000 | 6.100 | 1.000 | 6.300 | 1.100 | 6.400 | 1.200 |
| | 50310000 Beiträge zu Versorgungskassen / Beamte | 2.500 | 0 | 2.500 | 0 | -2.500 | 0 | -2.500 | 0 | -2.600 | 0 | -2.600 |
| | 50420000 Beiträge zur gesetzlichen Sozialversicherung / Arbeitnehmer | 3.200 | 0 | 3.200 | 3.200 | 0 | 3.300 | 100 | 3.300 | 0 | 3.400 | 100 |
| | 50490000 Beiträge zur gesetzlichen Sozialversicherung (Unfallversicherung) | 200 | 0 | 200 | 0 | -200 | 0 | -200 | 0 | -200 | 0 | -200 |
| | 50711000 Zuführungen zu Pensionsrückstellungen (Beamte) | 1.000 | 0 | 1.000 | 0 | -1.000 | 0 | -1.100 | 0 | -1.100 | 0 | -1.200 |
| | 50712000 Zuführungen zu Beihilferückstellungen (Beamte) | 200 | 0 | 200 | 0 | -200 | 0 | -200 | 0 | -200 | 0 | -200 |
| 13. | - Aufwendungen für Sach- und Dienstleistungen | 40.100 | 0 | 40.100 | 40.100 | 0 | 30.100 | 0 | 30.100 | 0 | 30.100 | 0 |
| 14. | - Abschreibungen auf immaterielle Vermögensgegenstände des Anlagevermögens und auf Sachanlagen sowie auf aktivierte Aufwendungen für die Ingangsetzung und Erweiterung der Verwaltung | 115.600 | 0 | 115.600 | 115.600 | 0 | 115.600 | 0 | 115.600 | 0 | 115.600 | 0 |
| 18. | - Sonstige laufende Aufwendungen | 3.000 | 0 | 3.000 | 3.000 | 0 | 3.000 | 0 | 3.000 | 0 | 3.000 | 0 |
| 19. | = Summe der laufenden Aufwendungen aus Verwaltungstätigkeit (Summe der Nummern 11 bis 18) | 187.300 | 0 | 187.300 | 184.600 | -2.700 | 175.100 | -2.600 | 175.700 | -2.600 | 176.400 | -2.200 |
| 20. | = Laufendes Ergebnis aus Verwaltungstätigkeit (Saldo der Nummern 10 und 19) | -147.900 | 0 | -147.900 | -111.300 | 36.600 | -137.200 | 2.600 | -137.800 | 2.600 | -138.500 | 2.200 |
| 24. | = Ordentliches Ergebnis (Summe der Nummern 20 und 23) | -147.900 | 0 | -147.900 | -111.300 | 36.600 | -137.200 | 2.600 | -137.800 | 2.600 | -138.500 | 2.200 |



Teilergebnishaushalt 2014

332

1. Nachtragshaushalt

Gemeinde: 12 Stadt Grevesmühlen

Datum: 24.07.2014

Uhrzeit: 08:24:21

| | | |
|---------------------|-------|--|
| Hauptproduktbereich | 5 | Gestaltung Umwelt |
| Produktbereich | 55 | Natur- und Landschaftspflege |
| Produktgruppe | 551 | Öffentliches Grün, Landschaftsbau (soweit keinem anderen Produkt zugeordnet) |
| Produkt | 55101 | Öffentliches Grün, Landschaftsbau, Kleingärten |

| Nr. | Ertrags- und Aufwandsarten (gemäß § 4 Absatz 10 i.V.m. § 2 Absatz 1 GemHVO-Doppik) | bisheriger Ansatz | beschlossene | Zwischen- | Ansatz des | | Planungsdaten des | | Planungsdaten des | | Planungsdaten des | | | |
|-----------|--|---|------------------|-----------|-----------------|-----------------|-------------------|----------------------|-------------------|------------------------------|-------------------|------------------------------|-----------------|-------------|
| | | des Haushalts- | über-/außerplan- | | summe | Haushaltsjahres | | Haushaltsfolgejahres | | zweiten Haushaltsfolgejahres | | dritten Haushaltsfolgejahres | | |
| | | jahres- | mäßige | | Neuer | Veränderung | Neuer | Veränderung | Neuer | Veränderung | Neuer | Veränderung | Neuer | Veränderung |
| | | einschließ- | Aufwendungen | | Haushaltsansatz | gegenüber | Haushaltsansatz | gegenüber | Haushaltsansatz | gegenüber | Haushaltsansatz | gegenüber | Haushaltsansatz | gegenüber |
| Nachträge | | 2014 | 2014 | 2014 | 2014 | 2014 | 2015 | 2015 | 2016 | 2016 | 2017 | 2017 | | |
| in € | | in € | in € | in € | in € | in € | in € | in € | in € | in € | in € | in € | | |
| 1 | | 2 | 3 | 4 | 5 | 6 | 7 | 8 | 9 | 10 | 11 | | | |
| 28. | = | Jahresergebnis (Jahresüberschuss/Jahresfehlbetrag) des Teilhaushaltes vor Verrechnung der internen Leistungsbeziehungen | -147.900 | 0 | -147.900 | -111.300 | 36.600 | -137.200 | 2.600 | -137.800 | 2.600 | -138.500 | 2.200 | |
| 30. | - | Aufwendungen aus internen Leistungsbeziehungen | 126.200 | 0 | 126.200 | 164.100 | 37.900 | 170.100 | 43.400 | 172.800 | 45.600 | 175.400 | 47.600 | |
| | | 58100000 Aufwendungen aus internen Leistungsbeziehungen (Bauhof/ Bauamt) | 5.200 | 0 | 5.200 | 164.000 | 158.800 | 170.000 | 164.800 | 172.700 | 167.500 | 175.300 | 170.000 | |
| | | 58101000 Aufwendungen aus internen Leistungsbeziehungen (Bauhof/ GFM Dienstleister) | 0 | 0 | 0 | 100 | 100 | 100 | 100 | 100 | 100 | 100 | 100 | |
| | | 58110000 Aufwendungen aus internen Leistungsbeziehungen (Bauhof/ HuOA/ Wahlen: SG OA) | 121.000 | 0 | 121.000 | 0 | -121.000 | 0 | -121.500 | 0 | -122.000 | 0 | -122.500 | |
| 31. | | Saldo der Erträge und Aufwendungen aus internen Leistungsbeziehungen (Saldo der Nummern 29 und 30) | -126.200 | 0 | -126.200 | -164.100 | -37.900 | -170.100 | -43.400 | -172.800 | -45.600 | -175.400 | -47.600 | |
| 32. | = | Jahresergebnis (Jahresüberschuss/Jahresfehlbetrag) des Teilhaushaltes nach Verrechnung der internen Leistungsbeziehungen (Summe der Nummern 28 und 31) | -274.100 | 0 | -274.100 | -275.400 | -1.300 | -307.300 | -40.800 | -310.600 | -43.000 | -313.900 | -45.400 | |



Teilergebnishaushalt 2014

1. Nachtragshaushalt
Gemeinde: 12 Stadt Grevesmühlen

| | | |
|---------------------|-------|--|
| Hauptproduktbereich | 5 | Gestaltung Umwelt |
| Produktbereich | 55 | Natur- und Landschaftspflege |
| Produktgruppe | 552 | Öffentliche Gewässer, Wasserbauliche Anlagen, Gewässerschutz |
| Produkt | 55201 | Gewässerunterhaltung |

Zuordnung Teilhaushalt

THH 3: Bau und Umwelt
verantwortlich: Herr Lars Prahler

wesentliches Produkt

Internes Produkt

freiwillige Aufgabe

Produktbeschreibung

Unterhaltung von öffentlichen Gewässern außerhalb Wasser- und Bodenverband (z.B. Gräben Hoikendorf, Stadtgräben, Löschwasserentnahmestellen)

Amtsbereich/ Produktverantwortliche (r)

Bauamt/ Herr Holger Janke

sonstiges Produkt

ja

Externes Produkt

ja

Pflichtaufgabe

Auftragsgrundlage

Landesgesetze

| Nr. | Ertrags- und Aufwandsarten (gemäß § 4 Absatz 10 i.V.m. § 2 Absatz 1 GemHVO-Doppik) | bisheriger Ansatz des Haushalts- jahres einschließ- lich bereits beschlossener Nachträge | beschlossene über-/außerplan- mäßige Aufwendungen | Zwischen- summe | Ansatz des Haushaltsjahres | | Planungsdaten des Haushaltsfolgejahres | | Planungsdaten des zweiten Haushaltsfolgejahres | | Planungsdaten des dritten Haushaltsfolgejahres | | |
|-----|--|--|--|--------------------|-------------------------------|---|---|---|---|---|---|---|----------|
| | | | | | Neuer Haushaltsansatz | Veränderung gegenüber dem bisherigen Haushaltsansatz | Neuer Haushaltsansatz | Veränderung gegenüber dem bisherigen Haushaltsansatz | Neuer Haushaltsansatz | Veränderung gegenüber dem bisherigen Haushaltsansatz | Neuer Haushaltsansatz | Veränderung gegenüber dem bisherigen Haushaltsansatz | |
| | | | | | 2014 | 2014 | 2015 | 2015 | 2016 | 2016 | 2017 | 2017 | |
| | | | | | in € | in € | in € | in € | in € | in € | in € | in € | |
| | | 1 | 2 | 3 | 4 | 5 | 6 | 7 | 8 | 9 | 10 | 11 | |
| 5. | + | Privatrechtliche Leistungsentgelte | 2.200 | 0 | 2.200 | 2.200 | 0 | 2.200 | 0 | 2.200 | 0 | 2.200 | 0 |
| 10. | = | Summe der laufenden Erträge aus Verwaltungstätigkeit (Summe der Nummern 1 bis 9) | 2.200 | 0 | 2.200 | 2.200 | 0 | 2.200 | 0 | 2.200 | 0 | 2.200 | 0 |
| 11. | - | Personalaufwendungen | 4.700 | 0 | 4.700 | 3.800 | -900 | 3.800 | -900 | 3.900 | -900 | 4.100 | -700 |
| | | 50211000 Dienstbezüge | 800 | 0 | 800 | 800 | 0 | 800 | 0 | 800 | 0 | 900 | 100 |
| | | 50221000 Vergütungen | 2.300 | 0 | 2.300 | 2.300 | 0 | 2.300 | 0 | 2.400 | 0 | 2.500 | 100 |
| | | 50310000 Beiträge zu Versorgungskassen / Beamte | 400 | 0 | 400 | 0 | -400 | 0 | -400 | 0 | -400 | 0 | -400 |
| | | 50490000 Beiträge zur gesetzlichen Sozialversicherung (Unfallversicherung) | 100 | 0 | 100 | 0 | -100 | 0 | -100 | 0 | -100 | 0 | -100 |
| | | 50711000 Zuführungen zu Pensionsrückstellungen (Beamte) | 300 | 0 | 300 | 0 | -300 | 0 | -300 | 0 | -300 | 0 | -300 |
| | | 50712000 Zuführungen zu Beihilferückstellungen (Beamte) | 100 | 0 | 100 | 0 | -100 | 0 | -100 | 0 | -100 | 0 | -100 |



Teilergebnishaushalt 2014

1. Nachtragshaushalt
Gemeinde: 12 Stadt Grevesmühlen

Hauptproduktbereich 5 Gestaltung Umwelt
Produktbereich 55 Natur- und Landschaftspflege
Produktgruppe 552 Öffentliche Gewässer, Wasserbauliche Anlagen, Gewässerschutz
Produkt 55201 Gewässerunterhaltung

| Nr. | Ertrags- und Aufwandsarten (gemäß § 4 Absatz 10 i.V.m. § 2 Absatz 1 GemHVO-Doppik) | bisheriger Ansatz des Haushalts- jahres einschließ- lich bereits beschlossener Nachträge | beschlossene über-/außerplan- mäßige Aufwendungen | Zwischen- summe | Ansatz des Haushaltsjahres | | Planungsdaten des Haushaltsfolgejahres | | Planungsdaten des zweiten Haushaltsfolgejahres | | Planungsdaten des dritten Haushaltsfolgejahres | |
|-----|---|--|--|--------------------|-------------------------------|---|---|---|---|---|---|---|
| | | | | | Neuer Haushaltsansatz | Veränderung gegenüber dem bisherigen Haushaltsansatz | Neuer Haushaltsansatz | Veränderung gegenüber dem bisherigen Haushaltsansatz | Neuer Haushaltsansatz | Veränderung gegenüber dem bisherigen Haushaltsansatz | Neuer Haushaltsansatz | Veränderung gegenüber dem bisherigen Haushaltsansatz |
| | | | | | 2014 | 2014 | 2015 | 2015 | 2016 | 2016 | 2017 | 2017 |
| | | | | | in € | in € | in € | in € | in € | in € | in € | in € |
| | | 1 | 2 | 3 | 4 | 5 | 6 | 7 | 8 | 9 | 10 | 11 |
| 13. | - Aufwendungen für Sach- und Dienstleistungen | 11.000 | 0 | 11.000 | 11.000 | 0 | 11.000 | 0 | 11.000 | 0 | 11.000 | 0 |
| 14. | - Abschreibungen auf immaterielle Vermögensgegenstände des Anlagevermögens und auf Sachanlagen sowie auf aktivierte Aufwendungen für die Inangangsetzung und Erweiterung der Verwaltung | 400 | 0 | 400 | 400 | 0 | 400 | 0 | 400 | 0 | 400 | 0 |
| 19. | = Summe der laufenden Aufwendungen aus Verwaltungstätigkeit (Summe der Nummern 11 bis 18) | 16.100 | 0 | 16.100 | 15.200 | -900 | 15.200 | -900 | 15.300 | -900 | 15.500 | -700 |
| 20. | = Laufendes Ergebnis aus Verwaltungstätigkeit (Saldo der Nummern 10 und 19) | -13.900 | 0 | -13.900 | -13.000 | 900 | -13.000 | 900 | -13.100 | 900 | -13.300 | 700 |
| 24. | = Ordentliches Ergebnis (Summe der Nummern 20 und 23) | -13.900 | 0 | -13.900 | -13.000 | 900 | -13.000 | 900 | -13.100 | 900 | -13.300 | 700 |
| 28. | = Jahresergebnis (Jahresüberschuss/Jahresfehlbetrag) des Teilhaushaltes vor Verrechnung der internen Leistungsbeziehungen | -13.900 | 0 | -13.900 | -13.000 | 900 | -13.000 | 900 | -13.100 | 900 | -13.300 | 700 |
| 30. | - Aufwendungen aus internen Leistungsbeziehungen | 13.600 | 0 | 13.600 | 5.000 | -8.600 | 5.100 | -8.600 | 5.100 | -8.600 | 5.200 | -8.600 |
| | 58100000 Aufwendungen aus internen Leistungsbeziehungen (Bauhof/ Bauamt) | 0 | 0 | 0 | 5.000 | 5.000 | 5.100 | 5.100 | 5.100 | 5.100 | 5.200 | 5.200 |
| | 58110000 Aufwendungen aus internen Leistungsbeziehungen (Bauhof/ HuOA/ Wahlen: SG OA) | 13.600 | 0 | 13.600 | 0 | -13.600 | 0 | -13.700 | 0 | -13.700 | 0 | -13.800 |
| 31. | Saldo der Erträge und Aufwendungen aus internen Leistungsbeziehungen (Saldo der Nummern 29 und 30) | -13.600 | 0 | -13.600 | -5.000 | 8.600 | -5.100 | 8.600 | -5.100 | 8.600 | -5.200 | 8.600 |
| 32. | = Jahresergebnis (Jahresüberschuss/Jahresfehlbetrag) des Teilhaushaltes nach Verrechnung der internen Leistungsbeziehungen (Summe der Nummern 28 und 31) | -27.500 | 0 | -27.500 | -18.000 | 9.500 | -18.100 | 9.500 | -18.200 | 9.500 | -18.500 | 9.300 |



Teilergebnishaushalt 2014

1. Nachtragshaushalt
Gemeinde: 12 Stadt Grevesmühlen

| | | |
|---------------------|-------|--|
| Hauptproduktbereich | 5 | Gestaltung Umwelt |
| Produktbereich | 55 | Natur- und Landschaftspflege |
| Produktgruppe | 552 | Öffentliche Gewässer, Wasserbauliche Anlagen, Gewässerschutz |
| Produkt | 55202 | Wasser- und Bodenverbände (WBVB) |

Zuordnung Teilhaushalt

THH 3: Bau und Umwelt
verantwortlich: Herr Lars Prahler

wesentliches Produkt

Internes Produkt

freiwillige Aufgabe

Produktbeschreibung

- Übergabe von Gewässern 2. Ordnung zur Unterhaltung an den Wasser- und Bodenverband
- Teilnahme an Grabenschauen

Amtsbereich/ Produktverantwortliche (r)

Bauamt/ Herr Holger Janke

sonstiges Produkt

ja

Externes Produkt

ja

Pflichtaufgabe

ja

Auftragsgrundlage

- das Landeswassergesetz Mecklenburg-Vorpommern
- die Satzungen des Wasser- und Bodenverbandes Stepenitz-Maurine

| Nr. | Ertrags- und Aufwandsarten (gemäß § 4 Absatz 10 i.V.m. § 2 Absatz 1 GemHVO-Doppik) | bisheriger Ansatz | beschlossene | Zwischen- | Ansatz des | | Planungsdaten des | | Planungsdaten des | | Planungsdaten des | | | |
|---------------|--|---|------------------|-----------------|-----------------|-----------------|-------------------|----------------------|-------------------|------------------------------|-------------------|------------------------------|-----------------|----------------|
| | | des Haushalts- | über-/außerplan- | | summe | Haushaltsjahres | | Haushaltsfolgejahres | | zweiten Haushaltsfolgejahres | | dritten Haushaltsfolgejahres | | |
| | | jahres- | mäßige | | Neuer | Veränderung | Neuer | Veränderung | Neuer | Veränderung | Neuer | Veränderung | Neuer | Veränderung |
| | | einschließ- | Aufwendungen | | Haushaltsansatz | gegenüber | Haushaltsansatz | dem bisherigen | Haushaltsansatz | gegenüber | Haushaltsansatz | dem bisherigen | Haushaltsansatz | dem bisherigen |
| lich bereits | | | 2014 | dem bisherigen | Haushaltsansatz | Haushaltsansatz | Haushaltsansatz | Haushaltsansatz | Haushaltsansatz | Haushaltsansatz | Haushaltsansatz | Haushaltsansatz | Haushaltsansatz | |
| beschlossener | | | 2014 | Haushaltsansatz | 2014 | 2015 | 2015 | 2016 | 2016 | 2017 | 2017 | 2017 | 2017 | |
| Nachträge | | | in € | in € | in € | in € | in € | in € | in € | in € | in € | in € | in € | |
| | | | 1 | 2 | 3 | 4 | 5 | 6 | 7 | 8 | 9 | 10 | 11 | |
| 4. | + | Öffentlich-rechtliche Leistungsentgelte | 67.700 | 0 | 67.700 | 67.700 | 0 | 67.700 | 0 | 67.700 | 0 | 67.700 | 0 | |
| 6. | + | Kostenerstattungen und Kostenumlagen | 0 | 0 | 0 | 1.500 | 1.500 | 1.500 | 1.500 | 1.500 | 1.500 | 1.500 | 1.500 | |
| | | 44251000 Kostenerstattungen und Kostenumlagen von privaten Unternehmen | 0 | 0 | 0 | 1.500 | 1.500 | 1.500 | 1.500 | 1.500 | 1.500 | 1.500 | 1.500 | |
| 10. | = | Summe der laufenden Erträge aus Verwaltungstätigkeit (Summe der Nummern 1 bis 9) | 67.700 | 0 | 67.700 | 69.200 | 1.500 | 69.200 | 1.500 | 69.200 | 1.500 | 69.200 | 1.500 | |
| 11. | - | Personalaufwendungen | 20.100 | 0 | 20.100 | 18.100 | -2.000 | 18.400 | -1.900 | 19.000 | -1.900 | 19.400 | -1.700 | |
| | | 50221000 Vergütungen | 12.100 | 0 | 12.100 | 12.300 | 200 | 12.500 | 200 | 12.900 | 400 | 13.200 | 500 | |
| | | 50310000 Beiträge zu Versorgungskassen / Beamte | 1.700 | 0 | 1.700 | 0 | -1.700 | 0 | -1.700 | 0 | -1.800 | 0 | -1.800 | |



Teilergebnishaushalt 2014

1. Nachtragshaushalt

Gemeinde: 12 Stadt Grevesmühlen

| | | |
|---------------------|-------|--|
| Hauptproduktbereich | 5 | Gestaltung Umwelt |
| Produktbereich | 55 | Natur- und Landschaftspflege |
| Produktgruppe | 552 | Öffentliche Gewässer, Wasserbauliche Anlagen, Gewässerschutz |
| Produkt | 55202 | Wasser- und Bodenverbände (WBVB) |

| Nr. | Ertrags- und Aufwandsarten (gemäß § 4 Absatz 10 i.V.m. § 2 Absatz 1 GemHVO-Doppik) | bisheriger Ansatz des Haushalts- jahres einschließ- lich bereits beschlossener Nachträge | beschlossene über-/außerplan- mäßige Aufwendungen | Zwischen- summe | Ansatz des Haushaltsjahres | | Planungsdaten des Haushaltsfolgejahres | | Planungsdaten des zweiten Haushaltsfolgejahres | | Planungsdaten des dritten Haushaltsfolgejahres | |
|-----|---|--|--|--------------------|-------------------------------|---|---|---|---|---|---|---|
| | | 2014 | 2014 | 2014 | Neuer Haushaltsansatz | Veränderung gegenüber dem bisherigen Haushaltsansatz | Neuer Haushaltsansatz | Veränderung gegenüber dem bisherigen Haushaltsansatz | Neuer Haushaltsansatz | Veränderung gegenüber dem bisherigen Haushaltsansatz | Neuer Haushaltsansatz | Veränderung gegenüber dem bisherigen Haushaltsansatz |
| | | in € | in € | in € | in € | in € | in € | in € | in € | in € | in € | in € |
| | | 1 | 2 | 3 | 4 | 5 | 6 | 7 | 8 | 9 | 10 | 11 |
| | 50420000 Beiträge zur gesetzlichen Sozialversicherung / Arbeitnehmer | 2.400 | 0 | 2.400 | 2.500 | 100 | 2.600 | 200 | 2.600 | 100 | 2.700 | 200 |
| | 50490000 Beiträge zur gesetzlichen Sozialversicherung (Unfallversicherung) | 200 | 0 | 200 | 0 | -200 | 0 | -200 | 0 | -200 | 0 | -200 |
| | 50510000 Beihilfen, Unterstützungsleistungen und dergleichen / Beamte | 100 | 0 | 100 | 200 | 100 | 200 | 100 | 200 | 100 | 200 | 100 |
| | 50711000 Zuführungen zu Pensionsrückstellungen (Beamte) | 900 | 0 | 900 | 500 | -400 | 500 | -400 | 600 | -400 | 600 | -400 |
| | 50712000 Zuführungen zu Beihilferückstellungen (Beamte) | 200 | 0 | 200 | 100 | -100 | 100 | -100 | 100 | -100 | 100 | -100 |
| 13. | - Aufwendungen für Sach- und Dienstleistungen | 6.500 | 0 | 6.500 | 6.500 | 0 | 6.500 | 0 | 6.500 | 0 | 6.500 | 0 |
| 14. | - Abschreibungen auf immaterielle Vermögensgegenstände des Anlagevermögens und auf Sachanlagen sowie auf aktivierte Aufwendungen für die Ingangsetzung und Erweiterung der Verwaltung | 51.900 | 0 | 51.900 | 51.900 | 0 | 51.900 | 0 | 51.900 | 0 | 51.900 | 0 |
| 18. | - Sonstige laufende Aufwendungen | 31.000 | 0 | 31.000 | 31.000 | 0 | 31.000 | 0 | 31.000 | 0 | 31.000 | 0 |
| 19. | = Summe der laufenden Aufwendungen aus Verwaltungstätigkeit (Summe der Nummern 11 bis 18) | 109.500 | 0 | 109.500 | 107.500 | -2.000 | 107.800 | -1.900 | 108.400 | -1.900 | 108.800 | -1.700 |
| 20. | = Laufendes Ergebnis aus Verwaltungstätigkeit (Saldo der Nummern 10 und 19) | -41.800 | 0 | -41.800 | -38.300 | 3.500 | -38.600 | 3.400 | -39.200 | 3.400 | -39.600 | 3.200 |
| 24. | = Ordentliches Ergebnis (Summe der Nummern 20 und 23) | -41.800 | 0 | -41.800 | -38.300 | 3.500 | -38.600 | 3.400 | -39.200 | 3.400 | -39.600 | 3.200 |
| 28. | = Jahresergebnis (Jahresüberschuss/Jahresfehlbetrag) des Teilergebnisses vor Verrechnung der internen Leistungsbeziehungen | -41.800 | 0 | -41.800 | -38.300 | 3.500 | -38.600 | 3.400 | -39.200 | 3.400 | -39.600 | 3.200 |
| 32. | = Jahresergebnis (Jahresüberschuss/Jahresfehlbetrag) des Teilergebnisses nach Verrechnung der internen Leistungsbeziehungen (Summe der Nummern 28 und 31) | -41.800 | 0 | -41.800 | -38.300 | 3.500 | -38.600 | 3.400 | -39.200 | 3.400 | -39.600 | 3.200 |



Teilergebnishaushalt 2014

1. Nachtragshaushalt
Gemeinde: 12 Stadt Grevesmühlen

| | | |
|---------------------|-------|---------------------------------|
| Hauptproduktbereich | 5 | Gestaltung Umwelt |
| Produktbereich | 55 | Natur- und Landschaftspflege |
| Produktgruppe | 553 | Friedhofs- und Bestattungswesen |
| Produkt | 55301 | Friedhöfe und Mahnmale |

Zuordnung Teilhaushalt

THH 3: Bau und Umwelt
verantwortlich: Herr Lars Prahler

wesentliches Produkt

Internes Produkt

freiwillige Aufgabe

Produktbeschreibung

Unterhaltung von Friedhöfen und Mahnmalen
Gestaltung und Erhalt von Mahnmalen

Amtsbereich/ Produktverantwortliche (r)

Bauamt/ Herr Holger Janke

sonstiges Produkt

ja

Externes Produkt

ja

Pflichtaufgabe

Auftragsgrundlage

Landesgesetze
Stadtvertreterbeschlüsse
Satzungen

| Nr. | Ertrags- und Aufwandsarten (gemäß § 4 Absatz 10 i.V.m. § 2 Absatz 1 GemHVO-Doppik) | bisheriger Ansatz | beschlossene | Zwischen- | Ansatz des | | Planungsdaten des | | Planungsdaten des | | Planungsdaten des | | | |
|---------------|--|---|------------------|-----------|-----------------|-----------------|-------------------|----------------------|-------------------|------------------------------|-------------------|------------------------------|-----------------|----------------|
| | | des Haushalts- | über-/außerplan- | | summe | Haushaltsjahres | | Haushaltsfolgejahres | | zweiten Haushaltsfolgejahres | | dritten Haushaltsfolgejahres | | |
| | | jahres- | mäßige | | Neuer | Veränderung | Neuer | Veränderung | Neuer | Veränderung | Neuer | Veränderung | Neuer | Veränderung |
| | | einschließ- | Aufwendungen | | Haushaltsansatz | gegenüber | Haushaltsansatz | dem bisherigen | Haushaltsansatz | gegenüber | Haushaltsansatz | dem bisherigen | Haushaltsansatz | dem bisherigen |
| lich bereits | | | 2014 | 2014 | 2014 | 2014 | 2014 | 2015 | 2015 | 2016 | 2016 | 2017 | 2017 | |
| beschlossener | | | in € | in € | in € | in € | in € | in € | in € | in € | in € | in € | in € | |
| Nachträge | | | 1 | 2 | 3 | 4 | 5 | 6 | 7 | 8 | 9 | 10 | 11 | |
| 2. | + | Zuwendungen, allgemeine Umlagen und sonstige Transfererträge | 11.600 | 0 | 11.600 | 11.600 | 0 | 20.300 | 0 | 20.300 | 0 | 20.300 | 0 | |
| 10. | = | Summe der laufenden Erträge aus Verwaltungstätigkeit (Summe der Nummern 1 bis 9) | 11.600 | 0 | 11.600 | 11.600 | 0 | 20.300 | 0 | 20.300 | 0 | 20.300 | 0 | |
| 11. | - | Personalaufwendungen | 3.500 | 0 | 3.500 | 1.200 | -2.300 | 1.200 | -2.300 | 1.300 | -2.300 | 1.300 | -2.500 | |
| | | 50211000 Dienstbezüge | 1.100 | 0 | 1.100 | 1.100 | 0 | 1.100 | 0 | 1.200 | 100 | 1.200 | 0 | |
| | | 50310000 Beiträge zu Versorgungskassen / Beamte | 1.300 | 0 | 1.300 | 0 | -1.300 | 0 | -1.300 | 0 | -1.300 | 0 | -1.400 | |
| | | 50711000 Zuführungen zu Pensionsrückstellungen (Beamte) | 800 | 0 | 800 | 0 | -800 | 0 | -800 | 0 | -900 | 0 | -900 | |
| | | 50712000 Zuführungen zu Beihilferückstellungen (Beamte) | 200 | 0 | 200 | 0 | -200 | 0 | -200 | 0 | -200 | 0 | -200 | |
| 13. | - | Aufwendungen für Sach- und Dienstleistungen | 5.800 | 0 | 5.800 | 5.800 | 0 | 5.800 | 0 | 5.800 | 0 | 5.800 | 0 | |



Teilergebnishaushalt 2014

1. Nachtragshaushalt

Gemeinde: 12 Stadt Grevesmühlen

338

Datum: 24.07.2014

Uhrzeit: 08:24:21

| | | |
|---------------------|-------|---------------------------------|
| Hauptproduktbereich | 5 | Gestaltung Umwelt |
| Produktbereich | 55 | Natur- und Landschaftspflege |
| Produktgruppe | 553 | Friedhofs- und Bestattungswesen |
| Produkt | 55301 | Friedhöfe und Mahnmale |

| Nr. | Ertrags- und Aufwandsarten (gemäß § 4 Absatz 10 i.V.m. § 2 Absatz 1 GemHVO-Doppik) | bisheriger Ansatz des Haushalts- jahres einschließ- lich bereits beschlossener Nachträge | beschlossene über-/außerplan- mäßige Aufwendungen | Zwischen- summe | Ansatz des Haushaltsjahres | | Planungsdaten des Haushaltsfolgejahres | | Planungsdaten des zweiten Haushaltsfolgejahres | | Planungsdaten des dritten Haushaltsfolgejahres | | |
|-----|---|--|--|--------------------|-------------------------------|---|---|---|---|---|---|---|------|
| | | 2014 | 2014 | 2014 | Neuer Haushaltsansatz | Veränderung gegenüber dem bisherigen Haushaltsansatz | Neuer Haushaltsansatz | Veränderung gegenüber dem bisherigen Haushaltsansatz | Neuer Haushaltsansatz | Veränderung gegenüber dem bisherigen Haushaltsansatz | Neuer Haushaltsansatz | Veränderung gegenüber dem bisherigen Haushaltsansatz | |
| | | in € | in € | in € | in € | in € | in € | in € | in € | in € | in € | in € | in € |
| | | 1 | 2 | 3 | 4 | 5 | 6 | 7 | 8 | 9 | 10 | 11 | |
| | | | | | | | | | | | | | |
| 14. | - Abschreibungen auf immaterielle Vermögensgegenstände des Anlagevermögens und auf Sachanlagen sowie auf aktivierte Aufwendungen für die Inangangsetzung und Erweiterung der Verwaltung | 13.400 | 0 | 13.400 | 13.400 | 0 | 26.700 | 0 | 26.700 | 0 | 26.700 | 0 | |
| 16. | - Zuwendungen, Umlagen und sonstige Transferaufwendungen | 1.800 | 0 | 1.800 | 1.800 | 0 | 1.800 | 0 | 1.800 | 0 | 1.800 | 0 | |
| 19. | = Summe der laufenden Aufwendungen aus Verwaltungstätigkeit (Summe der Nummern 11 bis 18) | 24.500 | 0 | 24.500 | 22.200 | -2.300 | 35.500 | -2.300 | 35.600 | -2.300 | 35.600 | -2.500 | |
| 20. | = Laufendes Ergebnis aus Verwaltungstätigkeit (Saldo der Nummern 10 und 19) | -12.900 | 0 | -12.900 | -10.600 | 2.300 | -15.200 | 2.300 | -15.300 | 2.300 | -15.300 | 2.500 | |
| 24. | = Ordentliches Ergebnis (Summe der Nummern 20 und 23) | -12.900 | 0 | -12.900 | -10.600 | 2.300 | -15.200 | 2.300 | -15.300 | 2.300 | -15.300 | 2.500 | |
| 28. | = Jahresergebnis (Jahresüberschuss/Jahresfehlbetrag) des Teilhaushaltes vor Verrechnung der internen Leistungsbeziehungen | -12.900 | 0 | -12.900 | -10.600 | 2.300 | -15.200 | 2.300 | -15.300 | 2.300 | -15.300 | 2.500 | |
| 30. | - Aufwendungen aus internen Leistungsbeziehungen | 3.100 | 0 | 3.100 | 7.800 | 4.700 | 7.900 | 4.800 | 8.000 | 4.900 | 8.100 | 4.900 | |
| | 58100000 Aufwendungen aus internen Leistungsbeziehungen (Bauhof/ Bauamt) | 0 | 0 | 0 | 7.800 | 7.800 | 7.900 | 7.900 | 8.000 | 8.000 | 8.100 | 8.100 | |
| | 58110000 Aufwendungen aus internen Leistungsbeziehungen (Bauhof/ HuOA/ Wahlen: SG OA) | 3.100 | 0 | 3.100 | 0 | -3.100 | 0 | -3.100 | 0 | -3.100 | 0 | -3.200 | |
| 31. | Saldo der Erträge und Aufwendungen aus internen Leistungsbeziehungen (Saldo der Nummern 29 und 30) | -3.100 | 0 | -3.100 | -7.800 | -4.700 | -7.900 | -4.800 | -8.000 | -4.900 | -8.100 | -4.900 | |
| 32. | = Jahresergebnis (Jahresüberschuss/Jahresfehlbetrag) des Teilhaushaltes nach Verrechnung der internen Leistungsbeziehungen (Summe der Nummern 28 und 31) | -16.000 | 0 | -16.000 | -18.400 | -2.400 | -23.100 | -2.500 | -23.300 | -2.600 | -23.400 | -2.400 | |



Teilergebnishaushalt 2014

1. Nachtragshaushalt
Gemeinde: 12 Stadt Grevesmühlen

| | | |
|---------------------|-------|--|
| Hauptproduktbereich | 5 | Gestaltung Umwelt |
| Produktbereich | 55 | Natur- und Landschaftspflege |
| Produktgruppe | 554 | Naturschutz und Landschaftspflege |
| Produkt | 55401 | Landschafts-, Arten-, Klima- und Lärmschutz, Förderung NABU, Energieberatung |

| | |
|-------------------------------|--|
| Zuordnung Teilhaushalt | Amtsbereich/ Produktverantwortliche (r) |
|-------------------------------|--|

| | |
|-----------------------|---------------------------|
| THH 3: Bau und Umwelt | Bauamt/ Herr Lars Prahler |
|-----------------------|---------------------------|

| | |
|-----------------------------------|--|
| verantwortlich: Herr Lars Prahler | |
|-----------------------------------|--|

| | |
|-----------------------------|--------------------------|
| wesentliches Produkt | sonstiges Produkt |
|-----------------------------|--------------------------|

| | |
|--|----|
| | ja |
|--|----|

| | |
|-------------------------|-------------------------|
| Internes Produkt | Externes Produkt |
|-------------------------|-------------------------|

| | |
|--|----|
| | ja |
|--|----|

| | |
|----------------------------|-----------------------|
| freiwillige Aufgabe | Pflichtaufgabe |
|----------------------------|-----------------------|

| | |
|----|--|
| ja | |
|----|--|

| | |
|----------------------------|--------------------------|
| Produktbeschreibung | Auftragsgrundlage |
|----------------------------|--------------------------|

- | | |
|--|--|
| <ul style="list-style-type: none"> - Zuschuss zur Unterhaltung von öffentlichen Grünflächen - Pflege und Beaufsichtigung von Landschafts- und Naturschutzgebieten der Stadt - Unterstützung der Verwaltung bei Fragen des Naturschutzes - Unterstützung von umweltpolitisch ausgerichteten Projekten | <ul style="list-style-type: none"> - Landesnaturschutzgesetz Mecklenburg-Vorpommern - Stadtvertreterbeschlüsse - Empfehlungen und Beschlüsse des Umweltausschusses - Projektvereinbarungen - Verträge der Stadt mit dem NABU e.V. und dem Landschaftspflegeverband e.V. |
|--|--|

| Nr. | Ertrags- und Aufwandsarten (gemäß § 4 Absatz 10 i.V.m. § 2 Absatz 1 GemHVO-Doppik) | bisheriger Ansatz des Haushalts- jahres einschließ- lich bereits beschlossener Nachträge | beschlossene über-/außerplan- mäßige Aufwendungen | Zwischen- summe | Ansatz des Haushaltsjahres | | Planungsdaten des Haushaltsfolgejahres | | Planungsdaten des zweiten Haushaltsfolgejahres | | Planungsdaten des dritten Haushaltsfolgejahres | |
|-----|---|--|--|--------------------|-------------------------------|---|---|---|---|---|---|---|
| | | | | | Neuer Haushaltsansatz | Veränderung gegenüber dem bisherigen Haushaltsansatz | Neuer Haushaltsansatz | Veränderung gegenüber dem bisherigen Haushaltsansatz | Neuer Haushaltsansatz | Veränderung gegenüber dem bisherigen Haushaltsansatz | Neuer Haushaltsansatz | Veränderung gegenüber dem bisherigen Haushaltsansatz |
| | | | | | 2014 | 2014 | 2015 | 2015 | 2016 | 2016 | 2017 | 2017 |
| | | | | | in € | in € | in € | in € | in € | in € | in € | in € |
| | | 1 | 2 | 3 | 4 | 5 | 6 | 7 | 8 | 9 | 10 | 11 |
| 13. | - Aufwendungen für Sach- und Dienstleistungen | 1.500 | 0 | 1.500 | 1.500 | 0 | 1.500 | 0 | 1.500 | 0 | 1.500 | 0 |
| 16. | - Zuwendungen, Umlagen und sonstige Transferaufwendungen | 0 | 0 | 0 | 25.000 | 25.000 | 0 | 0 | 0 | 0 | 0 | 0 |
| | 54149000 Zuschüsse "Stadt ohne Watt" | 0 | 0 | 0 | 25.000 | 25.000 | 0 | 0 | 0 | 0 | 0 | 0 |
| 19. | = Summe der laufenden Aufwendungen aus Verwaltungstätigkeit (Summe der Nummern 11 bis 18) | 1.500 | 0 | 1.500 | 26.500 | 25.000 | 1.500 | 0 | 1.500 | 0 | 1.500 | 0 |



Teilergebnishaushalt 2014

1. Nachtragshaushalt
Gemeinde: 12 Stadt Grevesmühlen

340

Datum: 24.07.2014

Uhrzeit: 08:24:21

Hauptproduktbereich 5 Gestaltung Umwelt
Produktbereich 55 Natur- und Landschaftspflege
Produktgruppe 554 Naturschutz und Landschaftspflege
Produkt 55401 Landschafts-, Arten-, Klima- und Lärmschutz, Förderung NABU, Energieberatung

| Nr. | Ertrags- und Aufwandsarten (gemäß § 4 Absatz 10 i.V.m. § 2 Absatz 1 GemHVO-Doppik) | bisheriger Ansatz des Haushalts- jahres einschließ- lich bereits beschlossener Nachträge | beschlossene über-/außerplan- mäßige Aufwendungen | Zwischen- summe | Ansatz des Haushaltsjahres | | Planungsdaten des Haushaltsfolgejahres | | Planungsdaten des zweiten Haushaltsfolgejahres | | Planungsdaten des dritten Haushaltsfolgejahres | | |
|-----|--|---|--|--------------------|-------------------------------|---|---|---|---|---|---|---|------|
| | | 2014 | 2014 | 2014 | Neuer Haushaltsansatz | Veränderung gegenüber dem bisherigen Haushaltsansatz | Neuer Haushaltsansatz | Veränderung gegenüber dem bisherigen Haushaltsansatz | Neuer Haushaltsansatz | Veränderung gegenüber dem bisherigen Haushaltsansatz | Neuer Haushaltsansatz | Veränderung gegenüber dem bisherigen Haushaltsansatz | |
| | | in € | in € | in € | in € | in € | in € | in € | in € | in € | in € | in € | in € |
| | | 1 | 2 | 3 | 4 | 5 | 6 | 7 | 8 | 9 | 10 | 11 | |
| 20. | = | Laufendes Ergebnis aus Verwaltungstätigkeit (Saldo der Nummern 10 und 19) | -1.500 | 0 | -1.500 | -26.500 | -25.000 | -1.500 | 0 | -1.500 | 0 | -1.500 | 0 |
| 24. | = | Ordentliches Ergebnis (Summe der Nummern 20 und 23) | -1.500 | 0 | -1.500 | -26.500 | -25.000 | -1.500 | 0 | -1.500 | 0 | -1.500 | 0 |
| 28. | = | Jahresergebnis (Jahresüberschuss/Jahresfehlbetrag) des Teilhaushaltes vor Verrechnung der internen Leistungsbeziehungen | -1.500 | 0 | -1.500 | -26.500 | -25.000 | -1.500 | 0 | -1.500 | 0 | -1.500 | 0 |
| 30. | - | Aufwendungen aus internen Leistungsbeziehungen | 1.600 | 0 | 1.600 | 1.100 | -500 | 1.100 | -500 | 1.100 | -500 | 1.100 | -500 |
| | | 58110000 Aufwendungen aus internen Leistungsbeziehungen (Bauhof/ HuOA/ Wahlen: SG OA) | 500 | 0 | 500 | 0 | -500 | 0 | -500 | 0 | -500 | 0 | -500 |
| 31. | | Saldo der Erträge und Aufwendungen aus internen Leistungsbeziehungen (Saldo der Nummern 29 und 30) | -1.600 | 0 | -1.600 | -1.100 | 500 | -1.100 | 500 | -1.100 | 500 | -1.100 | 500 |
| 32. | = | Jahresergebnis (Jahresüberschuss/Jahresfehlbetrag) des Teilhaushaltes nach Verrechnung der internen Leistungsbeziehungen (Summe der Nummern 28 und 31) | -3.100 | 0 | -3.100 | -27.600 | -24.500 | -2.600 | 500 | -2.600 | 500 | -2.600 | 500 |



Teilergebnishaushalt 2014

1. Nachtragshaushalt
Gemeinde: 12 Stadt Grevesmühlen

| | | |
|---------------------|-------|-------------------------------------|
| Hauptproduktbereich | 5 | Gestaltung Umwelt |
| Produktbereich | 55 | Natur- und Landschaftspflege |
| Produktgruppe | 555 | Land- und Forstwirtschaft |
| Produkt | 55501 | Kommunale Land- und Forstwirtschaft |

Zuordnung Teilhaushalt

THH 3: Bau und Umwelt
verantwortlich: Herr Lars Prahler

wesentliches Produkt

Internes Produkt

freiwillige Aufgabe

Produktbeschreibung

Unterhaltung und Bewirtschaftung Kommunalwald
Umweltvorsorge und Sicherung von Schutzwald
Beförsterungsvertrag

Amtsbereich/ Produktverantwortliche (r)

Bauamt/ Frau Gabriele Brandstädter

sonstiges Produkt

ja

Externes Produkt

ja

Pflichtaufgabe

ja

| Nr. | Ertrags- und Aufwandsarten (gemäß § 4 Absatz 10 i.V.m. § 2 Absatz 1 GemHVO-Doppik) | bisheriger Ansatz des Haushalts- jahres einschließ- lich bereits beschlossener Nachträge | beschlossene über-/außerplan- mäßige Aufwendungen | Zwischen- summe | Ansatz des Haushaltsjahres | | Planungsdaten des Haushaltsfolgejahres | | Planungsdaten des zweiten Haushaltsfolgejahres | | Planungsdaten des dritten Haushaltsfolgejahres | | | |
|-----|--|--|--|--------------------|-------------------------------|---|---|---|---|---|---|---|----------|------|
| | | | | | Neuer Haushaltsansatz | Veränderung gegenüber dem bisherigen Haushaltsansatz | Neuer Haushaltsansatz | Veränderung gegenüber dem bisherigen Haushaltsansatz | Neuer Haushaltsansatz | Veränderung gegenüber dem bisherigen Haushaltsansatz | Neuer Haushaltsansatz | Veränderung gegenüber dem bisherigen Haushaltsansatz | | |
| | | | | | 2014 | 2014 | 2014 | 2014 | 2015 | 2015 | 2016 | 2016 | 2017 | 2017 |
| | | | | | in € | in € | in € | in € | in € | in € | in € | in € | in € | in € |
| | | 1 | 2 | 3 | 4 | 5 | 6 | 7 | 8 | 9 | 10 | 11 | | |
| 5. | + | Privatrechtliche Leistungsentgelte | 32.000 | 0 | 32.000 | 81.200 | 49.200 | 5.000 | 0 | 5.000 | 0 | 32.000 | 0 | |
| | | 44190000 Erträge für Nutzholz | 2.000 | 0 | 2.000 | 51.200 | 49.200 | 2.000 | 0 | 2.000 | 0 | 2.000 | 0 | |
| 10. | = | Summe der laufenden Erträge aus Verwaltungstätigkeit (Summe der Nummern 1 bis 9) | 32.000 | 0 | 32.000 | 81.200 | 49.200 | 5.000 | 0 | 5.000 | 0 | 32.000 | 0 | |
| 13. | - | Aufwendungen für Sach- und Dienstleistungen | 5.000 | 0 | 5.000 | 24.000 | 19.000 | 5.000 | 0 | 5.000 | 0 | 5.000 | 0 | |
| | | 52339000 Unterhaltung Kommunalwald | 1.000 | 0 | 1.000 | 20.000 | 19.000 | 1.000 | 0 | 1.000 | 0 | 1.000 | 0 | |
| 18. | - | Sonstige laufende Aufwendungen | 1.000 | 0 | 1.000 | 1.000 | 0 | 1.000 | 0 | 1.000 | 0 | 1.000 | 0 | |
| 19. | = | Summe der laufenden Aufwendungen aus Verwaltungstätigkeit (Summe der Nummern 11 bis 18) | 6.000 | 0 | 6.000 | 25.000 | 19.000 | 6.000 | 0 | 6.000 | 0 | 6.000 | 0 | |



Teilergebnishaushalt 2014

1. Nachtragshaushalt

Gemeinde: 12 Stadt Grevesmühlen

342

Datum: 24.07.2014

Uhrzeit: 08:24:21

| | | |
|---------------------|-------|-------------------------------------|
| Hauptproduktbereich | 5 | Gestaltung Umwelt |
| Produktbereich | 55 | Natur- und Landschaftspflege |
| Produktgruppe | 555 | Land- und Forstwirtschaft |
| Produkt | 55501 | Kommunale Land- und Forstwirtschaft |

| Nr. | Ertrags- und Aufwandsarten (gemäß § 4 Absatz 10 i.V.m. § 2 Absatz 1 GemHVO-Doppik) | bisheriger Ansatz des Haushalts- jahres einschließ- lich bereits beschlossener Nachträge | beschlossene über-/außerplan- mäßige Aufwendungen | Zwischen- summe | Ansatz des Haushaltsjahres | | Planungsdaten des Haushaltsfolgejahres | | Planungsdaten des zweiten Haushaltsfolgejahres | | Planungsdaten des dritten Haushaltsfolgejahres | | |
|-----|--|---|--|--------------------|-------------------------------|---|---|---|---|---|---|---|---|
| | | 2014 | 2014 | 2014 | Neuer Haushaltsansatz | Veränderung gegenüber dem bisherigen Haushaltsansatz | Neuer Haushaltsansatz | Veränderung gegenüber dem bisherigen Haushaltsansatz | Neuer Haushaltsansatz | Veränderung gegenüber dem bisherigen Haushaltsansatz | Neuer Haushaltsansatz | Veränderung gegenüber dem bisherigen Haushaltsansatz | |
| | | in € | in € | in € | in € | in € | in € | in € | in € | in € | in € | in € | |
| | | 1 | 2 | 3 | 4 | 5 | 6 | 7 | 8 | 9 | 10 | 11 | |
| 20. | = | Laufendes Ergebnis aus Verwaltungstätigkeit (Saldo der Nummern 10 und 19) | 26.000 | 0 | 26.000 | 56.200 | 30.200 | -1.000 | 0 | -1.000 | 0 | 26.000 | 0 |
| 24. | = | Ordentliches Ergebnis (Summe der Nummern 20 und 23) | 26.000 | 0 | 26.000 | 56.200 | 30.200 | -1.000 | 0 | -1.000 | 0 | 26.000 | 0 |
| 28. | = | Jahresergebnis (Jahresüberschuss/Jahresfehlbetrag) des Teilhaushaltes vor Verrechnung der internen Leistungsbeziehungen | 26.000 | 0 | 26.000 | 56.200 | 30.200 | -1.000 | 0 | -1.000 | 0 | 26.000 | 0 |
| 32. | = | Jahresergebnis (Jahresüberschuss/Jahresfehlbetrag) des Teilhaushaltes nach Verrechnung der internen Leistungsbeziehungen (Summe der Nummern 28 und 31) | 26.000 | 0 | 26.000 | 56.200 | 30.200 | -1.000 | 0 | -1.000 | 0 | 26.000 | 0 |



Teilergebnishaushalt 2014

1. Nachtragshaushalt
Gemeinde: 12 Stadt Grevesmühlen

| | | |
|---------------------|-------|-----------------------|
| Hauptproduktbereich | 5 | Gestaltung Umwelt |
| Produktbereich | 56 | Umweltschutz |
| Produktgruppe | 561 | Umweltschutzmaßnahmen |
| Produkt | 56101 | Umweltschutzmaßnahmen |

Zuordnung Teilhaushalt

THH 3: Bau und Umwelt
verantwortlich: Herr Lars Prahler

wesentliches Produkt

Internes Produkt

freiwillige Aufgabe

ja

Produktbeschreibung

Unterhaltung und Bewirtschaftung der IGLU Standorte
Schädlingsbekämpfung
Beseitigung und Vermeidung von Umweltschäden

Amtsbereich/ Produktverantwortliche (r)

Bauamt/ Herr Holger Janke

sonstiges Produkt

ja

Externes Produkt

ja

Pflichtaufgabe

ja

Auftragsgrundlage

Naturschutzgesetz

| Nr. | Ertrags- und Aufwandsarten (gemäß § 4 Absatz 10 i.V.m. § 2 Absatz 1 GemHVO-Doppik) | bisheriger Ansatz des Haushalts- jahres einschließ- lich bereits beschlossener Nachträge | beschlossene über-/außerplan- mäßige Aufwendungen | Zwischen- summe | Ansatz des Haushaltsjahres | | Planungsdaten des Haushaltsfolgejahres | | Planungsdaten des zweiten Haushaltsfolgejahres | | Planungsdaten des dritten Haushaltsfolgejahres | | |
|-----|--|--|--|--------------------|-------------------------------|---|---|---|---|---|---|---|----------|
| | | | | | Neuer Haushaltsansatz | Veränderung gegenüber dem bisherigen Haushaltsansatz | Neuer Haushaltsansatz | Veränderung gegenüber dem bisherigen Haushaltsansatz | Neuer Haushaltsansatz | Veränderung gegenüber dem bisherigen Haushaltsansatz | Neuer Haushaltsansatz | Veränderung gegenüber dem bisherigen Haushaltsansatz | |
| | | | | | 2014 | 2014 | 2015 | 2015 | 2016 | 2016 | 2017 | 2017 | |
| | | | | | in € | in € | in € | in € | in € | in € | in € | in € | |
| | | 1 | 2 | 3 | 4 | 5 | 6 | 7 | 8 | 9 | 10 | 11 | |
| 2. | + | Zuwendungen, allgemeine Umlagen und sonstige Transfererträge | 19.200 | 0 | 19.200 | 19.200 | 0 | 19.200 | 0 | 19.200 | 0 | 19.200 | 0 |
| 4. | + | Öffentlich-rechtliche Leistungsentgelte | 1.700 | 0 | 1.700 | 1.700 | 0 | 1.700 | 0 | 1.700 | 0 | 1.700 | 0 |
| 10. | = | Summe der laufenden Erträge aus Verwaltungstätigkeit (Summe der Nummern 1 bis 9) | 20.900 | 0 | 20.900 | 20.900 | 0 | 20.900 | 0 | 20.900 | 0 | 20.900 | 0 |
| 11. | - | Personalaufwendungen | 10.900 | 0 | 10.900 | 7.900 | -3.000 | 18.800 | -3.200 | 19.000 | -3.100 | 19.000 | -3.400 |
| | | 50211000 Dienstbezüge | 1.100 | 0 | 1.100 | 1.100 | 0 | 1.100 | 0 | 1.200 | 100 | 1.200 | 0 |
| | | 50221000 Vergütungen | 5.300 | 0 | 5.300 | 5.400 | 100 | 16.300 | 0 | 16.300 | 0 | 16.300 | 0 |
| | | 50310000 Beiträge zu Versorgungskassen / Beamte | 1.800 | 0 | 1.800 | 0 | -1.800 | 0 | -1.800 | 0 | -1.900 | 0 | -1.900 |



Teilergebnishaushalt 2014

1. Nachtragshaushalt

Gemeinde: 12 Stadt Grevesmühlen

| | | |
|---------------------|-------|-----------------------|
| Hauptproduktbereich | 5 | Gestaltung Umwelt |
| Produktbereich | 56 | Umweltschutz |
| Produktgruppe | 561 | Umweltschutzmaßnahmen |
| Produkt | 56101 | Umweltschutzmaßnahmen |

| Nr. | Ertrags- und Aufwandsarten (gemäß § 4 Absatz 10 i.V.m. § 2 Absatz 1 GemHVO-Doppik) | bisheriger Ansatz des Haushalts- jahres einschließ- lich bereits beschlossener Nachträge | beschlossene über-/außerplan- mäßige Aufwendungen | Zwischen- summe | Ansatz des Haushaltsjahres | | Planungsdaten des Haushaltsfolgejahres | | Planungsdaten des zweiten Haushaltsfolgejahres | | Planungsdaten des dritten Haushaltsfolgejahres | | |
|-----|--|--|--|--------------------|-------------------------------|---|---|---|---|---|---|---|------|
| | | 2014 | 2014 | 2014 | Neuer Haushaltsansatz | Veränderung gegenüber dem bisherigen Haushaltsansatz | Neuer Haushaltsansatz | Veränderung gegenüber dem bisherigen Haushaltsansatz | Neuer Haushaltsansatz | Veränderung gegenüber dem bisherigen Haushaltsansatz | Neuer Haushaltsansatz | Veränderung gegenüber dem bisherigen Haushaltsansatz | |
| | | in € | in € | in € | in € | in € | in € | in € | in € | in € | in € | in € | in € |
| | | 1 | 2 | 3 | 4 | 5 | 6 | 7 | 8 | 9 | 10 | 11 | |
| | 50420000 Beiträge zur gesetzlichen Sozialversicherung / Arbeitnehmer | 1.100 | 0 | 1.100 | 1.100 | 0 | 1.100 | 0 | 1.200 | 100 | 1.200 | 0 | |
| | 50490000 Beiträge zur gesetzlichen Sozialversicherung (Unfallversicherung) | 100 | 0 | 100 | 0 | -100 | 0 | -100 | 0 | -100 | 0 | -100 | |
| | 50711000 Zuführungen zu Pensionsrückstellungen (Beamte) | 1.000 | 0 | 1.000 | 0 | -1.000 | 0 | -1.100 | 0 | -1.100 | 0 | -1.200 | |
| | 50712000 Zuführungen zu Beihilferückstellungen (Beamte) | 200 | 0 | 200 | 0 | -200 | 0 | -200 | 0 | -200 | 0 | -200 | |
| 13. | - Aufwendungen für Sach- und Dienstleistungen | 7.200 | 0 | 7.200 | 7.200 | 0 | 6.200 | 0 | 6.200 | 0 | 6.200 | 0 | |
| 18. | - Sonstige laufenden Aufwendungen | 200 | 0 | 200 | 200 | 0 | 200 | 0 | 200 | 0 | 200 | 0 | |
| 19. | = Summe der laufenden Aufwendungen aus Verwaltungstätigkeit (Summe der Nummern 11 bis 18) | 18.300 | 0 | 18.300 | 15.300 | -3.000 | 25.200 | -3.200 | 25.400 | -3.100 | 25.400 | -3.400 | |
| 20. | = Laufendes Ergebnis aus Verwaltungstätigkeit (Saldo der Nummern 10 und 19) | 2.600 | 0 | 2.600 | 5.600 | 3.000 | -4.300 | 3.200 | -4.500 | 3.100 | -4.500 | 3.400 | |
| 24. | = Ordentliches Ergebnis (Summe der Nummern 20 und 23) | 2.600 | 0 | 2.600 | 5.600 | 3.000 | -4.300 | 3.200 | -4.500 | 3.100 | -4.500 | 3.400 | |
| 28. | = Jahresergebnis (Jahresüberschuss/Jahresfehlbetrag) des Teilhaushaltes vor Verrechnung der internen Leistungsbeziehungen | 2.600 | 0 | 2.600 | 5.600 | 3.000 | -4.300 | 3.200 | -4.500 | 3.100 | -4.500 | 3.400 | |
| 30. | - Aufwendungen aus internen Leistungsbeziehungen | 19.700 | 0 | 19.700 | 26.000 | 6.300 | 27.000 | 7.000 | 27.400 | 7.400 | 28.000 | 8.000 | |
| | 58100000 Aufwendungen aus internen Leistungsbeziehungen (Bauhof/ Bauamt) | 0 | 0 | 0 | 26.000 | 26.000 | 27.000 | 27.000 | 27.400 | 27.400 | 28.000 | 28.000 | |
| | 58110000 Aufwendungen aus internen Leistungsbeziehungen (Bauhof/ HuOA/ Wahlen: SG OA) | 19.700 | 0 | 19.700 | 0 | -19.700 | 0 | -20.000 | 0 | -20.000 | 0 | -20.000 | |
| 31. | Saldo der Erträge und Aufwendungen aus internen Leistungsbeziehungen (Saldo der Nummern 29 und 30) | -19.700 | 0 | -19.700 | -26.000 | -6.300 | -27.000 | -7.000 | -27.400 | -7.400 | -28.000 | -8.000 | |
| 32. | = Jahresergebnis (Jahresüberschuss/Jahresfehlbetrag) des Teilhaushaltes nach Verrechnung der internen Leistungsbeziehungen (Summe der Nummern 28 und 31) | -17.100 | 0 | -17.100 | -20.400 | -3.300 | -31.300 | -3.800 | -31.900 | -4.300 | -32.500 | -4.600 | |



Teilergebnishaushalt 2014

1. Nachtragshaushalt
Gemeinde: 12 Stadt Grevesmühlen

| | | |
|---------------------|-------|---|
| Hauptproduktbereich | 5 | Gestaltung Umwelt |
| Produktbereich | 57 | Wirtschaft und Tourismus |
| Produktgruppe | 571 | Wirtschaftsförderung |
| Produkt | 57101 | Wirtschaftsförderung und Stadtmarketing |

Zuordnung Teilhaushalt

THH 3: Bau und Umwelt
verantwortlich: Herr Lars Prahler

wesentliches Produkt

ja

Internes Produkt

freiwillige Aufgabe

ja

Produktbeschreibung

- Pflege und Entwicklung des Unternehmensbestandes
- Betriebsbesuchsprogramm
- unternehmensorientierte Standortberatung und -information
- Akquisition mittels regionaler und überregionaler Werbemaßnahmen
- Vermittlungs- und Unterstützungshilfe
- Verkauf adäquater Gewerbeflächen
- Betreuung der Städtepartnerschaften und Pflege von partnerschaftlichen Beziehungen
- Internationale Kooperationen im Rahmen von Förderprogrammen

Amtsbereich/ Produktverantwortliche (r)

Bereich Bürgermeister/ Herr Jürgen Ditz

sonstiges Produkt

Externes Produkt

ja

Pflichtaufgabe

ja

Auftragsgrundlage

- Stadtvertreterbeschluss
- Förderbestimmungen
- Satzung

| Nr. | Ertrags- und Aufwandsarten (gemäß § 4 Absatz 10 i.V.m. § 2 Absatz 1 GemHVO-Doppik) | bisheriger Ansatz des Haushalts- jahres einschließ- lich bereits beschlossener Nachträge | beschlossene über-/außerplan- mäßige Aufwendungen | Zwischen- summe | Ansatz des Haushaltsjahres | | Planungsdaten des Haushaltsfolgejahres | | Planungsdaten des zweiten Haushaltsfolgejahres | | Planungsdaten des dritten Haushaltsfolgejahres | |
|-----|--|--|--|--------------------|-------------------------------|---|---|---|---|---|---|---|
| | | | | | Neuer Haushaltsansatz | Veränderung gegenüber dem bisherigen Haushaltsansatz | Neuer Haushaltsansatz | Veränderung gegenüber dem bisherigen Haushaltsansatz | Neuer Haushaltsansatz | Veränderung gegenüber dem bisherigen Haushaltsansatz | Neuer Haushaltsansatz | Veränderung gegenüber dem bisherigen Haushaltsansatz |
| | | | | | 2014 | 2014 | 2015 | 2015 | 2016 | 2016 | 2017 | 2017 |
| | | in € | in € | in € | in € | in € | in € | in € | in € | in € | in € | in € |
| | | 1 | 2 | 3 | 4 | 5 | 6 | 7 | 8 | 9 | 10 | 11 |



Teilergebnishaushalt 2014

1. Nachtragshaushalt
Gemeinde: 12 Stadt Grevesmühlen

346

Datum: 24.07.2014

Uhrzeit: 08:24:21

Hauptproduktbereich 5 Gestaltung Umwelt
Produktbereich 57 Wirtschaft und Tourismus
Produktgruppe 571 Wirtschaftsförderung
Produkt 57101 Wirtschaftsförderung und Stadtmarketing

| Nr. | Ertrags- und Aufwandsarten (gemäß § 4 Absatz 10 i.V.m. § 2 Absatz 1 GemHVO-Doppik) | bisheriger Ansatz des Haushalts- jahres einschließ- lich bereits beschlossener Nachträge | beschlossene über-/außerplan- mäßige Aufwendungen | Zwischen- summe | Ansatz des Haushaltsjahres | | Planungsdaten des Haushaltsfolgejahres | | Planungsdaten des zweiten Haushaltsfolgejahres | | Planungsdaten des dritten Haushaltsfolgejahres | | |
|-----|--|--|--|--------------------|-------------------------------|---|---|---|---|---|---|---|---------------|
| | | 2014 | 2014 | 2014 | Neuer Haushaltsansatz | Veränderung gegenüber dem bisherigen Haushaltsansatz | Neuer Haushaltsansatz | Veränderung gegenüber dem bisherigen Haushaltsansatz | Neuer Haushaltsansatz | Veränderung gegenüber dem bisherigen Haushaltsansatz | Neuer Haushaltsansatz | Veränderung gegenüber dem bisherigen Haushaltsansatz | |
| | | in € | in € | in € | in € | in € | in € | in € | in € | in € | in € | in € | in € |
| | | 1 | 2 | 3 | 4 | 5 | 6 | 7 | 8 | 9 | 10 | 11 | |
| 2. | + | Zuwendungen, allgemeine Umlagen und sonstige Transfererträge | 1.000 | 0 | 1.000 | 1.000 | 0 | 1.000 | 0 | 1.000 | 0 | 1.000 | 0 |
| 5. | + | Privatrechtliche Leistungsentgelte | 40.000 | 0 | 40.000 | 76.500 | 36.500 | 51.500 | 11.500 | 51.500 | 11.500 | 51.500 | 11.500 |
| | | 44110000 Mieten und Pachten, Erbbauzinsen | 40.000 | 0 | 40.000 | 65.000 | 25.000 | 40.000 | 0 | 40.000 | 0 | 40.000 | 0 |
| | | 44190000 Gastgeberentgelte | 0 | 0 | 0 | 10.500 | 10.500 | 10.500 | 10.500 | 10.500 | 10.500 | 10.500 | 10.500 |
| | | 44192000 Erstattung Piratentaler | 0 | 0 | 0 | 1.000 | 1.000 | 1.000 | 1.000 | 1.000 | 1.000 | 1.000 | 1.000 |
| 10. | = | Summe der laufenden Erträge aus Verwaltungstätigkeit (Summe der Nummern 1 bis 9) | 41.000 | 0 | 41.000 | 77.500 | 36.500 | 52.500 | 11.500 | 52.500 | 11.500 | 52.500 | 11.500 |
| 11. | - | Personalaufwendungen | 12.700 | 0 | 12.700 | 12.700 | 0 | 12.900 | 0 | 13.300 | 200 | 13.600 | 300 |
| | | 50221000 Vergütungen | 10.100 | 0 | 10.100 | 10.200 | 100 | 10.400 | 100 | 10.700 | 300 | 10.900 | 300 |
| | | 50420000 Beiträge zur gesetzlichen Sozialversicherung / Arbeitnehmer | 2.000 | 0 | 2.000 | 2.100 | 100 | 2.100 | 100 | 2.200 | 100 | 2.300 | 200 |
| | | 50490000 Beiträge zur gesetzlichen Sozialversicherung (Unfallversicherung) | 200 | 0 | 200 | 0 | -200 | 0 | -200 | 0 | -200 | 0 | -200 |
| 13. | - | Aufwendungen für Sach- und Dienstleistungen | 2.000 | 0 | 2.000 | 21.000 | 19.000 | 20.500 | 19.000 | 20.500 | 19.000 | 20.500 | 19.000 |
| | | 52490000 Aufwendungen für Veranstaltungen und Projektarbeit | 2.000 | 0 | 2.000 | 10.000 | 8.000 | 9.500 | 8.000 | 9.500 | 8.000 | 9.500 | 8.000 |
| | | 52491000 Aufwendungen für Druckerzeugnisse und Medien | 0 | 0 | 0 | 6.000 | 6.000 | 6.000 | 6.000 | 6.000 | 6.000 | 6.000 | 6.000 |
| | | 52492000 Sonstige Projektaufwendungen (Piratentaler) | 0 | 0 | 0 | 5.000 | 5.000 | 5.000 | 5.000 | 5.000 | 5.000 | 5.000 | 5.000 |
| 18. | - | Sonstige laufende Aufwendungen | 17.600 | 0 | 17.600 | 27.500 | 9.900 | 17.000 | 1.900 | 17.000 | 1.900 | 19.500 | 1.900 |
| | | 56360000 Aufwendungen für Öffentlichkeitsarbeit | 7.500 | 0 | 7.500 | 13.500 | 6.000 | 5.000 | 0 | 5.000 | 0 | 7.500 | 0 |
| | | 56430000 Mitgliedsbeiträge Fachverbände | 0 | 0 | 0 | 1.900 | 1.900 | 1.900 | 1.900 | 1.900 | 1.900 | 1.900 | 1.900 |
| | | 56810000 Grundsteuer | 4.000 | 0 | 4.000 | 6.000 | 2.000 | 4.000 | 0 | 4.000 | 0 | 4.000 | 0 |
| 19. | = | Summe der laufenden Aufwendungen aus Verwaltungstätigkeit (Summe der Nummern 11 bis 18) | 32.300 | 0 | 32.300 | 61.200 | 28.900 | 50.400 | 20.900 | 50.800 | 21.100 | 53.600 | 21.200 |
| 20. | = | Laufendes Ergebnis aus Verwaltungstätigkeit (Saldo der Nummern 10 und 19) | 8.700 | 0 | 8.700 | 16.300 | 7.600 | 2.100 | -9.400 | 1.700 | -9.600 | -1.100 | -9.700 |



Teilergebnishaushalt 2014

1. Nachtragshaushalt

Gemeinde: 12 Stadt Grevesmühlen

347

Datum: 24.07.2014

Uhrzeit: 08:24:21

Hauptproduktbereich 5 Gestaltung Umwelt
 Produktbereich 57 Wirtschaft und Tourismus
 Produktgruppe 571 Wirtschaftsförderung
 Produkt 57101 Wirtschaftsförderung und Stadtmarketing

| Nr. | Ertrags- und Aufwandsarten (gemäß § 4 Absatz 10 i.V.m. § 2 Absatz 1 GemHVO-Doppik) | bisheriger Ansatz des Haushalts- jahres einschließ- lich bereits beschlossener Nachträge | beschlossene über-/außerplan- mäßige Aufwendungen | Zwischen- summe | Ansatz des Haushaltsjahres | | Planungsdaten des Haushaltsfolgejahres | | Planungsdaten des zweiten Haushaltsfolgejahres | | Planungsdaten des dritten Haushaltsfolgejahres | | |
|-----|--|---|--|--------------------|-------------------------------|---|---|---|---|---|---|---|--------|
| | | 2014 | 2014 | 2014 | Neuer Haushaltsansatz | Veränderung gegenüber dem bisherigen Haushaltsansatz | Neuer Haushaltsansatz | Veränderung gegenüber dem bisherigen Haushaltsansatz | Neuer Haushaltsansatz | Veränderung gegenüber dem bisherigen Haushaltsansatz | Neuer Haushaltsansatz | Veränderung gegenüber dem bisherigen Haushaltsansatz | |
| | | in € | in € | in € | in € | in € | in € | in € | in € | in € | in € | in € | |
| | | 1 | 2 | 3 | 4 | 5 | 6 | 7 | 8 | 9 | 10 | 11 | |
| 24. | = | Ordentliches Ergebnis (Summe der Nummern 20 und 23) | 8.700 | 0 | 8.700 | 16.300 | 7.600 | 2.100 | -9.400 | 1.700 | -9.600 | -1.100 | -9.700 |
| 28. | = | Jahresergebnis (Jahresüberschuss/Jahresfehlbetrag) des Teilhaushaltes vor Verrechnung der internen Leistungsbeziehungen | 8.700 | 0 | 8.700 | 16.300 | 7.600 | 2.100 | -9.400 | 1.700 | -9.600 | -1.100 | -9.700 |
| 30. | - | Aufwendungen aus internen Leistungsbeziehungen | 700 | 0 | 700 | 600 | -100 | 600 | -100 | 600 | -100 | 600 | -100 |
| | | 58130000 Aufwendungen aus internen Leistungsbeziehungen (Bauhof/ HuOA) | 700 | 0 | 700 | 600 | -100 | 600 | -100 | 600 | -100 | 600 | -100 |
| 31. | | Saldo der Erträge und Aufwendungen aus internen Leistungsbeziehungen (Saldo der Nummern 29 und 30) | -700 | 0 | -700 | -600 | 100 | -600 | 100 | -600 | 100 | -600 | 100 |
| 32. | = | Jahresergebnis (Jahresüberschuss/Jahresfehlbetrag) des Teilhaushaltes nach Verrechnung der internen Leistungsbeziehungen (Summe der Nummern 28 und 31) | 8.000 | 0 | 8.000 | 15.700 | 7.700 | 1.500 | -9.300 | 1.100 | -9.500 | -1.700 | -9.600 |



Teilergebnishaushalt 2014

1. Nachtragshaushalt
Gemeinde: 12 Stadt Grevesmühlen

| | | |
|---------------------|-------|--|
| Hauptproduktbereich | 5 | Gestaltung Umwelt |
| Produktbereich | 57 | Wirtschaft und Tourismus |
| Produktgruppe | 573 | Allgemeine Einrichtungen und Unternehmen |
| Produkt | 57300 | Allgemeine öffentliche Einrichtungen |

Zuordnung Teilhaushalt

THH 3: Bau und Umwelt

verantwortlich: Herr Lars Prahler

Amtsbereich/ Produktverantwortliche (r)

Bauamt/ Herr Lars Prahler

wesentliches Produkt

ja

| Nr. | Ertrags- und Aufwandsarten (gemäß § 4 Absatz 10 i.V.m. § 2 Absatz 1 GemHVO-Doppik) | bisheriger Ansatz des Haushalts- jahres einschließ- lich bereits beschlossener Nachträge 2014 in € | beschlossene über-/außerplan- mäßige Aufwendungen 2014 in € | Zwischen- summe 2014 in € | Ansatz des Haushaltsjahres | | Planungsdaten des Haushaltsfolgejahres | | Planungsdaten des zweiten Haushaltsfolgejahres | | Planungsdaten des dritten Haushaltsfolgejahres | | | | |
|-----|---|--|--|------------------------------------|--|---|---|---|---|---|---|---|---|----|----|
| | | | | | Neuer Haushaltsansatz 2014 in € | Veränderung gegenüber dem bisherigen Haushaltsansatz 2014 in € | Neuer Haushaltsansatz 2015 in € | Veränderung gegenüber dem bisherigen Haushaltsansatz 2015 in € | Neuer Haushaltsansatz 2016 in € | Veränderung gegenüber dem bisherigen Haushaltsansatz 2016 in € | Neuer Haushaltsansatz 2017 in € | Veränderung gegenüber dem bisherigen Haushaltsansatz 2017 in € | | | |
| | | | | | 1 | 2 | 3 | 4 | 5 | 6 | 7 | 8 | 9 | 10 | 11 |
| | | | | | | | | | | | | | | | |
| 2. | + Zuwendungen, allgemeine Umlagen und sonstige Transfererträge | 13.200 | 0 | 13.200 | 13.200 | 0 | 13.200 | 0 | 12.500 | 0 | 12.500 | 0 | | | |
| 5. | + Privatrechtliche Leistungsentgelte | 59.300 | 0 | 59.300 | 59.300 | 0 | 59.300 | 0 | 59.300 | 0 | 59.300 | 0 | | | |
| 6. | + Kostenerstattungen und Kostenumlagen | 0 | 0 | 0 | 2.800 | 2.800 | 0 | 0 | 0 | 0 | 0 | 0 | | | |
| | 44244009 Kostenerstattungen und Kostenumlagen von Zweckverbänden und dergl. aus Vorjahren | 0 | 0 | 0 | 2.800 | 2.800 | 0 | 0 | 0 | 0 | 0 | 0 | | | |
| 10. | = Summe der laufenden Erträge aus Verwaltungstätigkeit (Summe der Nummern 1 bis 9) | 72.500 | 0 | 72.500 | 75.300 | 2.800 | 72.500 | 0 | 71.800 | 0 | 71.800 | 0 | | | |
| 13. | - Aufwendungen für Sach- und Dienstleistungen | 97.300 | 0 | 97.300 | 97.200 | -100 | 97.600 | 0 | 97.600 | 0 | 94.900 | 0 | | | |
| | 52230000 Aufwendungen für Fernwärme | 33.000 | 0 | 33.000 | 33.200 | 200 | 33.000 | 0 | 33.000 | 0 | 33.000 | 0 | | | |
| | 52260000 Aufwendungen für Strom | 10.800 | 0 | 10.800 | 10.500 | -300 | 10.800 | 0 | 10.800 | 0 | 9.600 | 0 | | | |
| 14. | - Abschreibungen auf immaterielle Vermögensgegenstände des Anlagevermögens und auf Sachanlagen sowie auf aktivierte Aufwendungen für die Inangasetzung und Erweiterung der Verwaltung | 81.200 | 0 | 81.200 | 81.200 | 0 | 81.200 | 0 | 80.900 | 0 | 80.500 | 0 | | | |
| 18. | - Sonstige laufende Aufwendungen | 1.700 | 0 | 1.700 | 1.800 | 100 | 1.700 | 0 | 1.700 | 0 | 1.700 | 0 | | | |
| | 56411000 Gebäudeversicherungen | 1.100 | 0 | 1.100 | 1.200 | 100 | 1.100 | 0 | 1.100 | 0 | 1.100 | 0 | | | |
| 19. | = Summe der laufenden Aufwendungen aus Verwaltungstätigkeit (Summe der Nummern 11 bis 18) | 180.200 | 0 | 180.200 | 180.200 | 0 | 180.500 | 0 | 180.200 | 0 | 177.100 | 0 | | | |



Teilergebnishaushalt 2014

1. Nachtragshaushalt

Gemeinde: 12 Stadt Grevesmühlen

349

Datum: 24.07.2014

Uhrzeit: 08:24:21

| | | |
|---------------------|-------|--|
| Hauptproduktbereich | 5 | Gestaltung Umwelt |
| Produktbereich | 57 | Wirtschaft und Tourismus |
| Produktgruppe | 573 | Allgemeine Einrichtungen und Unternehmen |
| Produkt | 57300 | Allgemeine öffentliche Einrichtungen |

| Nr. | Ertrags- und Aufwandsarten (gemäß § 4 Absatz 10 i.V.m. § 2 Absatz 1 GemHVO-Doppik) | bisheriger Ansatz des Haushalts- jahres einschließ- lich bereits beschlossener Nachträge | beschlossene über-/außerplan- mäßige Aufwendungen | Zwischen- summe | Ansatz des Haushaltsjahres | | Planungsdaten des Haushaltsfolgejahres | | Planungsdaten des zweiten Haushaltsfolgejahres | | Planungsdaten des dritten Haushaltsfolgejahres | | |
|-----|--|---|--|--------------------|-------------------------------|---|---|---|---|---|---|---|--------|
| | | | | | Neuer Haushaltsansatz | Veränderung gegenüber dem bisherigen Haushaltsansatz | Neuer Haushaltsansatz | Veränderung gegenüber dem bisherigen Haushaltsansatz | Neuer Haushaltsansatz | Veränderung gegenüber dem bisherigen Haushaltsansatz | Neuer Haushaltsansatz | Veränderung gegenüber dem bisherigen Haushaltsansatz | |
| | | | | | 2014 | 2014 | 2015 | 2015 | 2016 | 2016 | 2017 | 2017 | |
| | | | | | in € | in € | in € | in € | in € | in € | in € | in € | |
| | | 1 | 2 | 3 | 4 | 5 | 6 | 7 | 8 | 9 | 10 | 11 | |
| 20. | = | Laufendes Ergebnis aus Verwaltungstätigkeit (Saldo der Nummern 10 und 19) | -107.700 | 0 | -107.700 | -104.900 | 2.800 | -108.000 | 0 | -108.400 | 0 | -105.300 | 0 |
| 24. | = | Ordentliches Ergebnis (Summe der Nummern 20 und 23) | -107.700 | 0 | -107.700 | -104.900 | 2.800 | -108.000 | 0 | -108.400 | 0 | -105.300 | 0 |
| 28. | = | Jahresergebnis (Jahresüberschuss/Jahresfehlbetrag) des Teilhaushaltes vor Verrechnung der internen Leistungsbeziehungen | -107.700 | 0 | -107.700 | -104.900 | 2.800 | -108.000 | 0 | -108.400 | 0 | -105.300 | 0 |
| 30. | - | Aufwendungen aus internen Leistungsbeziehungen | 17.300 | 0 | 17.300 | 18.000 | 700 | 18.200 | 800 | 18.400 | 1.000 | 18.800 | 1.300 |
| | | 58100000 Aufwendungen aus internen Leistungsbeziehungen (Bauhof/ Bauamt) | 15.600 | 0 | 15.600 | 15.300 | -300 | 15.500 | -200 | 15.700 | 0 | 16.000 | 200 |
| | | 58101000 Aufwendungen aus internen Leistungsbeziehungen (Bauhof/ GFM Dienstleister) | 1.600 | 0 | 1.600 | 1.800 | 200 | 1.800 | 200 | 1.800 | 200 | 1.900 | 300 |
| | | 58130000 Aufwendungen aus internen Leistungsbeziehungen (Bauhof/ HuOA) | 100 | 0 | 100 | 900 | 800 | 900 | 800 | 900 | 800 | 900 | 800 |
| 31. | | Saldo der Erträge und Aufwendungen aus internen Leistungsbeziehungen (Saldo der Nummern 29 und 30) | -17.300 | 0 | -17.300 | -18.000 | -700 | -18.200 | -800 | -18.400 | -1.000 | -18.800 | -1.300 |
| 32. | = | Jahresergebnis (Jahresüberschuss/Jahresfehlbetrag) des Teilhaushaltes nach Verrechnung der internen Leistungsbeziehungen (Summe der Nummern 28 und 31) | -125.000 | 0 | -125.000 | -122.900 | 2.100 | -126.200 | -800 | -126.800 | -1.000 | -124.100 | -1.300 |



Teilergebnishaushalt 2014

1. Nachtragshaushalt
Gemeinde: 12 Stadt Grevesmühlen

| | | |
|---------------------|-------|--|
| Hauptproduktbereich | 5 | Gestaltung Umwelt |
| Produktbereich | 57 | Wirtschaft und Tourismus |
| Produktgruppe | 573 | Allgemeine Einrichtungen und Unternehmen |
| Produkt | 57301 | Wochenmarkt |

Zuordnung Teilhaushalt

THH 3: Bau und Umwelt
verantwortlich: Herr Lars Prahler

wesentliches Produkt

Internes Produkt

freiwillige Aufgabe

ja

Produktbeschreibung

Aufrechterhaltung des Wochenmarktes

Amtsbereich/ Produktverantwortliche (r)

Haupt- und Ordnungsamt/ Wahlen // Herr Michael Begemann

sonstiges Produkt

ja

Externes Produkt

ja

Pflichtaufgabe

Auftragsgrundlage

Satzung

| Nr. | Ertrags- und Aufwandsarten (gemäß § 4 Absatz 10 i.V.m. § 2 Absatz 1 GemHVO-Doppik) | bisheriger Ansatz des Haushalts- jahres einschließ- lich bereits beschlossener Nachträge | beschlossene über-/außerplan- mäßige Aufwendungen | Zwischen- summe | Ansatz des Haushaltsjahres | | Planungsdaten des Haushaltsfolgejahres | | Planungsdaten des zweiten Haushaltsfolgejahres | | Planungsdaten des dritten Haushaltsfolgejahres | | |
|-----|--|---|--|--------------------|-------------------------------|---|---|---|---|---|---|---|----------|
| | | | | | Neuer Haushaltsansatz | Veränderung gegenüber dem bisherigen Haushaltsansatz | Neuer Haushaltsansatz | Veränderung gegenüber dem bisherigen Haushaltsansatz | Neuer Haushaltsansatz | Veränderung gegenüber dem bisherigen Haushaltsansatz | Neuer Haushaltsansatz | Veränderung gegenüber dem bisherigen Haushaltsansatz | |
| | | | | | 2014 | 2014 | 2015 | 2015 | 2016 | 2016 | 2017 | 2017 | |
| | | | | | in € | in € | in € | in € | in € | in € | in € | in € | |
| | | 1 | 2 | 3 | 4 | 5 | 6 | 7 | 8 | 9 | 10 | 11 | |
| 4. | + | Öffentlich-rechtliche Leistungsentgelte | 15.000 | 0 | 15.000 | 15.000 | 0 | 15.000 | 0 | 15.000 | 0 | 15.000 | 0 |
| 10. | = | Summe der laufenden Erträge aus Verwaltungstätigkeit (Summe der Nummern 1 bis 9) | 15.000 | 0 | 15.000 | 15.000 | 0 | 15.000 | 0 | 15.000 | 0 | 15.000 | 0 |
| 11. | - | Personalaufwendungen | 5.100 | 0 | 5.100 | 4.900 | -200 | 5.000 | -200 | 5.100 | -100 | 5.300 | 0 |
| | | 50221000 Vergütungen | 4.000 | 0 | 4.000 | 4.000 | 0 | 4.100 | 0 | 4.200 | 100 | 4.300 | 100 |
| | | 50420000 Beiträge zur gesetzlichen Sozialversicherung / Arbeitnehmer | 800 | 0 | 800 | 700 | -100 | 700 | -100 | 700 | -100 | 800 | 0 |
| | | 50490000 Beiträge zur gesetzlichen Sozialversicherung (Unfallversicherung) | 100 | 0 | 100 | 0 | -100 | 0 | -100 | 0 | -100 | 0 | -100 |
| 13. | - | Aufwendungen für Sach- und Dienstleistungen | 7.000 | 0 | 7.000 | 9.300 | 2.300 | 7.000 | 0 | 7.000 | 0 | 7.000 | 0 |
| | | 52210000 Aufwendungen für Abfall | 1.000 | 0 | 1.000 | 3.300 | 2.300 | 1.000 | 0 | 1.000 | 0 | 1.000 | 0 |
| 14. | - | Abschreibungen auf immaterielle Vermögensgegenstände des Anlagevermögens und auf Sachanlagen sowie auf aktivierte Aufwendungen für die Inangasetzung und Erweiterung der Verwaltung | 2.600 | 0 | 2.600 | 2.600 | 0 | 1.600 | 0 | 1.600 | 0 | 1.600 | 0 |



Teilergebnishaushalt 2014

351

1. Nachtragshaushalt

Gemeinde: 12 Stadt Grevesmühlen

Datum: 24.07.2014

Uhrzeit: 08:24:21

| | | |
|---------------------|-------|--|
| Hauptproduktbereich | 5 | Gestaltung Umwelt |
| Produktbereich | 57 | Wirtschaft und Tourismus |
| Produktgruppe | 573 | Allgemeine Einrichtungen und Unternehmen |
| Produkt | 57301 | Wochenmarkt |

| Nr. | Ertrags- und Aufwandsarten (gemäß § 4 Absatz 10 i.V.m. § 2 Absatz 1 GemHVO-Doppik) | bisheriger Ansatz | beschlossene | Zwischen- | Ansatz des | | Planungsdaten des | | Planungsdaten des | | Planungsdaten des | | | |
|-----------|--|---|------------------|-----------|-----------------|-----------------|-------------------|----------------------|-------------------|------------------------------|-------------------|------------------------------|-----------------|-------------|
| | | des Haushalts- | über-/außerplan- | | summe | Haushaltsjahres | | Haushaltsfolgejahres | | zweiten Haushaltsfolgejahres | | dritten Haushaltsfolgejahres | | |
| | | jahres- | mäßige | 2014 | Neuer | Veränderung | Neuer | Veränderung | Neuer | Veränderung | Neuer | Veränderung | Neuer | Veränderung |
| | | einschließ- | Aufwendungen | | Haushaltsansatz | gegenüber | Haushaltsansatz | gegenüber | Haushaltsansatz | gegenüber | Haushaltsansatz | gegenüber | Haushaltsansatz | gegenüber |
| Nachträge | | 2014 | 2014 | 2014 | 2014 | 2014 | 2015 | 2015 | 2016 | 2016 | 2017 | 2017 | | |
| | | in € | in € | in € | in € | in € | in € | in € | in € | in € | in € | in € | | |
| | | 1 | 2 | 3 | 4 | 5 | 6 | 7 | 8 | 9 | 10 | 11 | | |
| 18. | - | Sonstige laufenden Aufwendungen | 500 | 0 | 500 | 500 | 0 | 500 | 0 | 500 | 0 | 500 | 0 | |
| 19. | = | Summe der laufenden Aufwendungen aus Verwaltungstätigkeit (Summe der Nummern 11 bis 18) | 15.200 | 0 | 15.200 | 17.300 | 2.100 | 14.100 | -200 | 14.200 | -100 | 14.400 | 0 | |
| 20. | = | Laufendes Ergebnis aus Verwaltungstätigkeit (Saldo der Nummern 10 und 19) | -200 | 0 | -200 | -2.300 | -2.100 | 900 | 200 | 800 | 100 | 600 | 0 | |
| 24. | = | Ordentliches Ergebnis (Summe der Nummern 20 und 23) | -200 | 0 | -200 | -2.300 | -2.100 | 900 | 200 | 800 | 100 | 600 | 0 | |
| 28. | = | Jahresergebnis (Jahresüberschuss/Jahresfehlbetrag) des Teilhaushaltes vor Verrechnung der internen Leistungsbeziehungen | -200 | 0 | -200 | -2.300 | -2.100 | 900 | 200 | 800 | 100 | 600 | 0 | |
| 30. | - | Aufwendungen aus internen Leistungsbeziehungen | 12.500 | 0 | 12.500 | 12.000 | -500 | 12.100 | -400 | 12.300 | -200 | 12.500 | -200 | |
| | | <i>58110000 Aufwendungen aus internen Leistungsbeziehungen (Bauhof/ HuOA/ Wahlen: SG OA)</i> | <i>12.500</i> | <i>0</i> | <i>12.500</i> | <i>0</i> | <i>-12.500</i> | <i>0</i> | <i>-12.500</i> | <i>0</i> | <i>-12.500</i> | <i>0</i> | <i>-12.700</i> | |
| | | <i>58130000 Aufwendungen aus internen Leistungsbeziehungen (Bauhof/ HuOA)</i> | <i>0</i> | <i>0</i> | <i>0</i> | <i>12.000</i> | <i>12.000</i> | <i>12.100</i> | <i>12.100</i> | <i>12.300</i> | <i>12.300</i> | <i>12.500</i> | <i>12.500</i> | |
| 31. | | Saldo der Erträge und Aufwendungen aus internen Leistungsbeziehungen (Saldo der Nummern 29 und 30) | -12.500 | 0 | -12.500 | -12.000 | 500 | -12.100 | 400 | -12.300 | 200 | -12.500 | 200 | |
| 32. | = | Jahresergebnis (Jahresüberschuss/Jahresfehlbetrag) des Teilhaushaltes nach Verrechnung der internen Leistungsbeziehungen (Summe der Nummern 28 und 31) | -12.700 | 0 | -12.700 | -14.300 | -1.600 | -11.200 | 600 | -11.500 | 300 | -11.900 | 200 | |



Teilergebnishaushalt 2014

1. Nachtragshaushalt
Gemeinde: 12 Stadt Grevesmühlen

| | | |
|---------------------|-------|--|
| Hauptproduktbereich | 5 | Gestaltung Umwelt |
| Produktbereich | 57 | Wirtschaft und Tourismus |
| Produktgruppe | 573 | Allgemeine Einrichtungen und Unternehmen |
| Produkt | 57302 | Jahrmärkte, Rummel u.ä. |

Zuordnung Teilhaushalt

THH 3: Bau und Umwelt

verantwortlich: Herr Lars Prahler

wesentliches Produkt

Internes Produkt

freiwillige Aufgabe

ja

Produktbeschreibung

- Organisation von Schaustellergastspielen von Zirkussen, Kaspertheater u.a.
- Organisation von Jahrmärkten, wie Frühjahrsmarkt, Pfingstmarkt, Herbstmarkt, Weihnachtsmarkt u.a.

Amtsbereich/ Produktverantwortliche (r)

Haupt- und Ordnungsamt/ Wahlen // Frau Christiane Wiese

sonstiges Produkt

ja

Externes Produkt

ja

Pflichtaufgabe

Auftragsgrundlage

Satzungen

| Nr. | Ertrags- und Aufwandsarten (gemäß § 4 Absatz 10 i.V.m. § 2 Absatz 1 GemHVO-Doppik) | bisheriger Ansatz | beschlossene | Zwischen- | Ansatz des | | Planungsdaten des | | Planungsdaten des | | Planungsdaten des | | | |
|-----|--|---|------------------|-----------|-----------------|-----------------|-------------------|----------------------|-------------------|------------------------------|-------------------|------------------------------|-----------------|-------------|
| | | des Haushalts- | über-/außerplan- | | summe | Haushaltsjahres | | Haushaltsfolgejahres | | zweiten Haushaltsfolgejahres | | dritten Haushaltsfolgejahres | | |
| | | jahres- | mäßige | | Neuer | Veränderung | Neuer | Veränderung | Neuer | Veränderung | Neuer | Veränderung | Neuer | Veränderung |
| | | einschließ- | Aufwendungen | | Haushaltsansatz | gegenüber | Haushaltsansatz | gegenüber | Haushaltsansatz | gegenüber | Haushaltsansatz | gegenüber | Haushaltsansatz | gegenüber |
| | lich bereits | | 2014 | 2014 | 2014 | 2014 | 2014 | 2015 | 2015 | 2016 | 2016 | 2017 | 2017 | |
| | beschlossener | | in € | in € | in € | in € | in € | in € | in € | in € | in € | in € | in € | |
| | Nachträge | | 1 | 2 | 3 | 4 | 5 | 6 | 7 | 8 | 9 | 10 | 11 | |
| 4. | + | Öffentlich-rechtliche Leistungsentgelte | 3.000 | 0 | 3.000 | 3.000 | 0 | 3.000 | 0 | 3.000 | 0 | 3.000 | 0 | |
| 10. | = | Summe der laufenden Erträge aus Verwaltungstätigkeit (Summe der Nummern 1 bis 9) | 3.000 | 0 | 3.000 | 3.000 | 0 | 3.000 | 0 | 3.000 | 0 | 3.000 | 0 | |
| 11. | - | Personalaufwendungen | 7.400 | 0 | 7.400 | 6.100 | -1.300 | 6.200 | -1.300 | 6.300 | -1.200 | 6.500 | -1.100 | |
| | | 50221000 Vergütungen für Arbeitnehmer | 4.800 | 0 | 4.800 | 4.800 | 0 | 4.900 | 0 | 5.000 | 100 | 5.100 | 100 | |
| | | 50310000 Beiträge zu Versorgungskassen / Beamte | 800 | 0 | 800 | 0 | -800 | 0 | -800 | 0 | -800 | 0 | -800 | |
| | | 50420000 Beiträge zur gesetzlichen Sozialversicherung für Arbeitnehmer | 1.000 | 0 | 1.000 | 1.000 | 0 | 1.000 | 0 | 1.000 | 0 | 1.100 | 100 | |



Teilergebnishaushalt 2014

1. Nachtragshaushalt
Gemeinde: 12 Stadt Grevesmühlen

Hauptproduktbereich 5 Gestaltung Umwelt
Produktbereich 57 Wirtschaft und Tourismus
Produktgruppe 573 Allgemeine Einrichtungen und Unternehmen
Produkt 57302 Jahrmärkte, Rummel u.ä.

| Nr. | Ertrags- und Aufwandsarten (gemäß § 4 Absatz 10 i.V.m. § 2 Absatz 1 GemHVO-Doppik) | bisheriger Ansatz des Haushalts- jahres einschließ- lich bereits beschlossener Nachträge | beschlossene über-/außerplan- mäßige Aufwendungen | Zwischen- summe | Ansatz des Haushaltsjahres | | Planungsdaten des Haushaltsfolgejahres | | Planungsdaten des zweiten Haushaltsfolgejahres | | Planungsdaten des dritten Haushaltsfolgejahres | |
|-----|---|--|--|--------------------|-------------------------------|---|---|---|---|---|---|---|
| | | | | | Neuer Haushaltsansatz | Veränderung gegenüber dem bisherigen Haushaltsansatz | Neuer Haushaltsansatz | Veränderung gegenüber dem bisherigen Haushaltsansatz | Neuer Haushaltsansatz | Veränderung gegenüber dem bisherigen Haushaltsansatz | Neuer Haushaltsansatz | Veränderung gegenüber dem bisherigen Haushaltsansatz |
| | | | | | 2014 | 2014 | 2015 | 2015 | 2016 | 2016 | 2017 | 2017 |
| | | | | | in € | in € | in € | in € | in € | in € | in € | in € |
| | | 1 | 2 | 3 | 4 | 5 | 6 | 7 | 8 | 9 | 10 | 11 |
| | 50490000 Beiträge zur gesetzlichen Sozialversicherung (Unfallversicherung) | 100 | 0 | 100 | 0 | -100 | 0 | -100 | 0 | -100 | 0 | -100 |
| | 50711000 Zuführungen zu Pensionsrückstellungen (Beamte) | 300 | 0 | 300 | 0 | -300 | 0 | -300 | 0 | -300 | 0 | -300 |
| | 50712000 Zuführungen zu Beihilferückstellungen (Beamte) | 100 | 0 | 100 | 0 | -100 | 0 | -100 | 0 | -100 | 0 | -100 |
| 13. | - Aufwendungen für Sach- und Dienstleistungen | 10.700 | 0 | 10.700 | 10.700 | 0 | 10.700 | 0 | 10.700 | 0 | 10.700 | 0 |
| 14. | - Abschreibungen auf immaterielle Vermögensgegenstände des Anlagevermögens und auf Sachanlagen sowie auf aktivierte Aufwendungen für die Ingangsetzung und Erweiterung der Verwaltung | 2.300 | 0 | 2.300 | 2.300 | 0 | 2.300 | 0 | 2.300 | 0 | 2.300 | 0 |
| 18. | - Sonstige laufende Aufwendungen | 500 | 0 | 500 | 500 | 0 | 500 | 0 | 500 | 0 | 500 | 0 |
| 19. | = Summe der laufenden Aufwendungen aus Verwaltungstätigkeit (Summe der Nummern 11 bis 18) | 20.900 | 0 | 20.900 | 19.600 | -1.300 | 19.700 | -1.300 | 19.800 | -1.200 | 20.000 | -1.100 |
| 20. | = Laufendes Ergebnis aus Verwaltungstätigkeit (Saldo der Nummern 10 und 19) | -17.900 | 0 | -17.900 | -16.600 | 1.300 | -16.700 | 1.300 | -16.800 | 1.200 | -17.000 | 1.100 |
| 24. | = Ordentliches Ergebnis (Summe der Nummern 20 und 23) | -17.900 | 0 | -17.900 | -16.600 | 1.300 | -16.700 | 1.300 | -16.800 | 1.200 | -17.000 | 1.100 |
| 28. | = Jahresergebnis (Jahresüberschuss/Jahresfehlbetrag) des Teilergebnishaushaltes vor Verrechnung der internen Leistungsbeziehungen | -17.900 | 0 | -17.900 | -16.600 | 1.300 | -16.700 | 1.300 | -16.800 | 1.200 | -17.000 | 1.100 |
| 30. | - Aufwendungen aus internen Leistungsbeziehungen | 4.000 | 0 | 4.000 | 8.100 | 4.100 | 8.200 | 4.200 | 8.300 | 4.300 | 8.400 | 4.400 |
| | 58110000 Aufwendungen aus internen Leistungsbeziehungen (Bauhof/ HuOA/ Wahlen: SG OA) | 4.000 | 0 | 4.000 | 0 | -4.000 | 0 | -4.000 | 0 | -4.000 | 0 | -4.000 |
| | 58130000 Aufwendungen aus internen Leistungsbeziehungen (Bauhof/ HuOA) | 0 | 0 | 0 | 8.100 | 8.100 | 8.200 | 8.200 | 8.300 | 8.300 | 8.400 | 8.400 |
| 31. | = Saldo der Erträge und Aufwendungen aus internen Leistungsbeziehungen (Saldo der Nummern 29 und 30) | -4.000 | 0 | -4.000 | -8.100 | -4.100 | -8.200 | -4.200 | -8.300 | -4.300 | -8.400 | -4.400 |
| 32. | = Jahresergebnis (Jahresüberschuss/Jahresfehlbetrag) des Teilergebnishaushaltes nach Verrechnung der internen Leistungsbeziehungen (Summe der Nummern 28 und 31) | -21.900 | 0 | -21.900 | -24.700 | -2.800 | -24.900 | -2.900 | -25.100 | -3.100 | -25.400 | -3.300 |



Teilergebnishaushalt 2014

1. Nachtragshaushalt

Gemeinde: 12 Stadt Grevesmühlen

354

Datum: 24.07.2014

Uhrzeit: 08:24:21

| | | |
|---------------------|-------|--|
| Hauptproduktbereich | 5 | Gestaltung Umwelt |
| Produktbereich | 57 | Wirtschaft und Tourismus |
| Produktgruppe | 573 | Allgemeine Einrichtungen und Unternehmen |
| Produkt | 57302 | Jahrmärkte, Rummel u.ä. |

| Nr. | Ertrags- und Aufwandsarten (gemäß § 4 Absatz 10 i.V.m. § 2 Absatz 1 GemHVO-Doppik) | bisheriger Ansatz des Haushalts- jahres einschließ- lich bereits beschlossener Nachträge | beschlossene über-/außerplan- mäßige Aufwendungen | Zwischen- summe | Ansatz des Haushaltsjahres | | Planungsdaten des Haushaltsfolgejahres | | Planungsdaten des zweiten Haushaltsfolgejahres | | Planungsdaten des dritten Haushaltsfolgejahres | |
|-----|--|--|--|--------------------|-------------------------------|---|---|---|---|---|---|---|
| | | | | | Neuer Haushaltsansatz | Veränderung gegenüber dem bisherigen Haushaltsansatz | Neuer Haushaltsansatz | Veränderung gegenüber dem bisherigen Haushaltsansatz | Neuer Haushaltsansatz | Veränderung gegenüber dem bisherigen Haushaltsansatz | Neuer Haushaltsansatz | Veränderung gegenüber dem bisherigen Haushaltsansatz |
| | | 2014 | 2014 | 2014 | 2014 | 2014 | 2015 | 2015 | 2016 | 2016 | 2017 | 2017 |
| | | in € | in € | in € | in € | in € | in € | in € | in € | in € | in € | in € |
| | | 1 | 2 | 3 | 4 | 5 | 6 | 7 | 8 | 9 | 10 | 11 |



Teilergebnishaushalt 2014

1. Nachtragshaushalt

Gemeinde: 12 Stadt Grevesmühlen

355

Datum: 24.07.2014

Uhrzeit: 08:24:21

| | | |
|---------------------|-------|--------------------------|
| Hauptproduktbereich | 5 | Gestaltung Umwelt |
| Produktbereich | 57 | Wirtschaft und Tourismus |
| Produktgruppe | 575 | Tourismus |
| Produkt | 57501 | Stadtinformation |

Zuordnung Teilhaushalt

THH 3: Bau und Umwelt

verantwortlich: Herr Lars Prahler

wesentliches Produkt

ja

Internes Produkt

freiwillige Aufgabe

ja

Produktbeschreibung

- Vermarktung des Tourismusstandortes Grevesmühlen
- Beratung und Information von Gästen und Bürgern; Verkauf von Werbeartikeln, Büchern, Karten, Souvenirs; Zimmernachweis und -vermittlung; Kartenverkauf
- Marketingmaßnahmen: Werbeartikel, Plakatwerbung, Werbung durch neue Medien (Internet), Prospektwerbung, Präsentation von Ausstellungen, Stadtfest, Stadtführungen
- Konzeption: Erhebung und Auswertung von statistischen Daten; Erstellen und Erarbeiten eines ortsspezifischen Programms unter Berücksichtigung von politischen Vorgaben

Amtsbereich/ Produktverantwortliche (r)

Haupt- und Ordnungsamt/ Wahlen // Frau Sabine Josellis

sonstiges Produkt

Externes Produkt

ja

Pflichtaufgabe

Auftragsgrundlage

Stadtvertreterbeschluss

| Nr. | Ertrags- und Aufwandsarten (gemäß § 4 Absatz 10 i.V.m. § 2 Absatz 1 GemHVO-Doppik) | bisheriger Ansatz des Haushalts- jahres einschließ- lich bereits beschlossener Nachträge | beschlossene über-/außerplan- mäßige Aufwendungen | Zwischen- summe | Ansatz des Haushaltsjahres | | Planungsdaten des Haushaltsfolgejahres | | Planungsdaten des zweiten Haushaltsfolgejahres | | Planungsdaten des dritten Haushaltsfolgejahres | |
|-----|--|--|--|--------------------|-------------------------------|---|---|---|---|---|---|---|
| | | | | | Neuer Haushaltsansatz | Veränderung gegenüber dem bisherigen Haushaltsansatz | Neuer Haushaltsansatz | Veränderung gegenüber dem bisherigen Haushaltsansatz | Neuer Haushaltsansatz | Veränderung gegenüber dem bisherigen Haushaltsansatz | Neuer Haushaltsansatz | Veränderung gegenüber dem bisherigen Haushaltsansatz |
| | | | | | 2014 | 2014 | 2015 | 2015 | 2016 | 2016 | 2017 | 2017 |
| | | in € | in € | in € | in € | in € | in € | in € | in € | in € | in € | in € |
| | | 1 | 2 | 3 | 4 | 5 | 6 | 7 | 8 | 9 | 10 | 11 |



Teilergebnishaushalt 2014

1. Nachtragshaushalt

Gemeinde: 12 Stadt Grevesmühlen

| | | |
|---------------------|-------|--------------------------|
| Hauptproduktbereich | 5 | Gestaltung Umwelt |
| Produktbereich | 57 | Wirtschaft und Tourismus |
| Produktgruppe | 575 | Tourismus |
| Produkt | 57501 | Stadtinformation |

| Nr. | Ertrags- und Aufwandsarten (gemäß § 4 Absatz 10 i.V.m. § 2 Absatz 1 GemHVO-Doppik) | bisheriger Ansatz | beschlossene | Zwischen- | Ansatz des | | Planungsdaten des | | Planungsdaten des | | Planungsdaten des | | | |
|-----------|--|---|------------------|-----------|-----------------|-----------------|-------------------|----------------------|-------------------|------------------------------|-------------------|------------------------------|-----------------|-------------|
| | | des Haushalts- | über-/außerplan- | | summe | Haushaltsjahres | | Haushaltsfolgejahres | | zweiten Haushaltsfolgejahres | | dritten Haushaltsfolgejahres | | |
| | | jahres- | mäßige | 2014 | Neuer | Veränderung | Neuer | Veränderung | Neuer | Veränderung | Neuer | Veränderung | Neuer | Veränderung |
| | | einschließ- | Aufwendungen | | Haushaltsansatz | gegenüber | Haushaltsansatz | gegenüber | Haushaltsansatz | gegenüber | Haushaltsansatz | gegenüber | Haushaltsansatz | gegenüber |
| Nachträge | | 2014 | 2014 | 2014 | 2014 | 2014 | 2015 | 2015 | 2016 | 2016 | 2017 | 2017 | | |
| | | in € | in € | in € | in € | in € | in € | in € | in € | in € | in € | in € | | |
| | | 1 | 2 | 3 | 4 | 5 | 6 | 7 | 8 | 9 | 10 | 11 | | |
| 2. | + | Zuwendungen, allgemeine Umlagen und sonstige Transfererträge | 500 | 0 | 500 | 500 | 0 | 0 | 0 | 0 | 0 | 0 | | |
| 5. | + | Privatrechtliche Leistungsentgelte | 13.500 | 0 | 13.500 | 1.000 | -12.500 | 1.000 | -11.500 | 1.000 | -11.500 | 1.000 | -11.500 | |
| | | 44190000 Gastgeberentgelte | 10.500 | 0 | 10.500 | 0 | -10.500 | 0 | -10.500 | 0 | -10.500 | 0 | -10.500 | |
| | | 44192000 sonstige Erträge und Provisionen | 2.000 | 0 | 2.000 | 1.000 | -1.000 | 1.000 | -1.000 | 1.000 | -1.000 | 1.000 | -1.000 | |
| | | 44192200 Privatrechtliche Leistungsentgelte | 1.000 | 0 | 1.000 | 0 | -1.000 | 0 | 0 | 0 | 0 | 0 | 0 | |
| 10. | = | Summe der laufenden Erträge aus Verwaltungstätigkeit (Summe der Nummern 1 bis 9) | 14.000 | 0 | 14.000 | 1.500 | -12.500 | 1.000 | -11.500 | 1.000 | -11.500 | 1.000 | -11.500 | |
| 11. | - | Personalaufwendungen | 81.300 | 0 | 81.300 | 81.400 | 100 | 83.000 | 500 | 85.100 | 1.300 | 87.200 | 2.200 | |
| | | 50221000 Vergütungen | 65.300 | 0 | 65.300 | 65.900 | 600 | 67.200 | 900 | 68.900 | 1.600 | 70.600 | 2.300 | |
| | | 50320000 Beiträge zu Versorgungskassen / Arbeitnehmer | 2.300 | 0 | 2.300 | 2.400 | 100 | 2.400 | 100 | 2.500 | 100 | 2.600 | 200 | |
| | | 50420000 Beiträge zur gesetzlichen Sozialversicherung / Arbeitnehmer | 13.000 | 0 | 13.000 | 13.100 | 100 | 13.400 | 200 | 13.700 | 300 | 14.000 | 400 | |
| | | 50490000 Beiträge zur gesetzlichen Sozialversicherung (Unfallversicherung) | 700 | 0 | 700 | 0 | -700 | 0 | -700 | 0 | -700 | 0 | -700 | |
| 13. | - | Aufwendungen für Sach- und Dienstleistungen | 20.900 | 0 | 20.900 | 1.900 | -19.000 | 1.900 | -10.000 | 1.900 | -10.000 | 1.900 | -10.000 | |
| | | 52490000 Aufwendungen für Werbeatikel zum Verkauf | 7.800 | 0 | 7.800 | 1.800 | -6.000 | 1.800 | -6.000 | 1.800 | -6.000 | 1.800 | -6.000 | |
| | | 52491000 Aufwendungen für Projektarbeit und Veranstaltungen | 8.000 | 0 | 8.000 | 0 | -8.000 | 0 | -4.000 | 0 | -4.000 | 0 | -4.000 | |
| | | 52492000 Sonstige Projektaufwendungen | 5.000 | 0 | 5.000 | 0 | -5.000 | 0 | 0 | 0 | 0 | 0 | 0 | |
| 14. | - | Abschreibungen auf immaterielle Vermögensgegenstände des Anlagevermögens und auf Sachanlagen sowie auf aktivierte Aufwendungen für die Inangangsetzung und Erweiterung der Verwaltung | 1.700 | 0 | 1.700 | 1.700 | 0 | 1.500 | 0 | 1.500 | 0 | 1.500 | 0 | |
| 18. | - | Sonstige laufende Aufwendungen | 8.700 | 0 | 8.700 | 1.200 | -7.500 | 2.900 | -6.000 | 2.900 | -6.000 | 2.300 | -6.000 | |
| | | 56320000 Fachliteratur, Zeitschriften | 0 | 0 | 0 | 400 | 400 | 0 | 0 | 0 | 0 | 0 | 0 | |
| | | 56360000 Öffentlichkeitsarbeit | 6.000 | 0 | 6.000 | 0 | -6.000 | 0 | -6.000 | 0 | -6.000 | 0 | -6.000 | |



Teilergebnishaushalt 2014

1. Nachtragshaushalt
Gemeinde: 12 Stadt Grevesmühlen

357

Datum: 24.07.2014

Uhrzeit: 08:24:21

Hauptproduktbereich 5 Gestaltung Umwelt
Produktbereich 57 Wirtschaft und Tourismus
Produktgruppe 575 Tourismus
Produkt 57501 Stadtinformation

| Nr. | Ertrags- und Aufwandsarten (gemäß § 4 Absatz 10 i.V.m. § 2 Absatz 1 GemHVO-Doppik) | bisheriger Ansatz | beschlossene | Zwischen- | Ansatz des | | Planungsdaten des | | Planungsdaten des | | Planungsdaten des | | | |
|-----------|--|-------------------|------------------|-----------|-----------------|-----------------|-------------------|----------------------|-------------------|------------------------------|-------------------|------------------------------|-----------------|-------------|
| | | des Haushalts- | über-/außerplan- | | summe | Haushaltsjahres | | Haushaltsfolgejahres | | zweiten Haushaltsfolgejahres | | dritten Haushaltsfolgejahres | | |
| | | jahres- | mäßige | | Neuer | Veränderung | Neuer | Veränderung | Neuer | Veränderung | Neuer | Veränderung | Neuer | Veränderung |
| | | einschließ- | Aufwendungen | | Haushaltsansatz | gegenüber | Haushaltsansatz | gegenüber | Haushaltsansatz | gegenüber | Haushaltsansatz | gegenüber | Haushaltsansatz | gegenüber |
| Nachträge | | 2014 | 2014 | 2014 | 2014 | 2014 | 2015 | 2015 | 2016 | 2016 | 2017 | 2017 | | |
| in € | | in € | in € | in € | in € | in € | in € | in € | in € | in € | in € | in € | | |
| 1 | | 2 | 3 | 4 | 5 | 6 | 7 | 8 | 9 | 10 | 11 | | | |
| | 56430000 Mitgliedsbeiträge Fachverbände | 1.900 | 0 | 1.900 | 0 | -1.900 | 1.500 | 0 | 1.500 | 0 | 1.500 | 0 | | |
| 19. | = Summe der laufenden Aufwendungen aus Verwaltungstätigkeit (Summe der Nummern 11 bis 18) | 112.600 | 0 | 112.600 | 86.200 | -26.400 | 89.300 | -15.500 | 91.400 | -14.700 | 92.900 | -13.800 | | |
| 20. | = Laufendes Ergebnis aus Verwaltungstätigkeit (Saldo der Nummern 10 und 19) | -98.600 | 0 | -98.600 | -84.700 | 13.900 | -88.300 | 4.000 | -90.400 | 3.200 | -91.900 | 2.300 | | |
| 24. | = Ordentliches Ergebnis (Summe der Nummern 20 und 23) | -98.600 | 0 | -98.600 | -84.700 | 13.900 | -88.300 | 4.000 | -90.400 | 3.200 | -91.900 | 2.300 | | |
| 28. | = Jahresergebnis (Jahresüberschuss/Jahresfehlbetrag) des Teilhaushaltes vor Verrechnung der internen Leistungsbeziehungen | -98.600 | 0 | -98.600 | -84.700 | 13.900 | -88.300 | 4.000 | -90.400 | 3.200 | -91.900 | 2.300 | | |
| 30. | - Aufwendungen aus internen Leistungsbeziehungen | 4.300 | 0 | 4.300 | 600 | -3.700 | 600 | -3.700 | 600 | -3.700 | 600 | -3.700 | | |
| | 58140000 Aufwendungen aus internen Leistungsbeziehungen (Bauhof/ HuOA/ Wahlen _SG Kultur) | 4.300 | 0 | 4.300 | 600 | -3.700 | 600 | -3.700 | 600 | -3.700 | 600 | -3.700 | | |
| 31. | = Saldo der Erträge und Aufwendungen aus internen Leistungsbeziehungen (Saldo der Nummern 29 und 30) | -4.300 | 0 | -4.300 | -600 | 3.700 | -600 | 3.700 | -600 | 3.700 | -600 | 3.700 | | |
| 32. | = Jahresergebnis (Jahresüberschuss/Jahresfehlbetrag) des Teilhaushaltes nach Verrechnung der internen Leistungsbeziehungen (Summe der Nummern 28 und 31) | -102.900 | 0 | -102.900 | -85.300 | 17.600 | -88.900 | 7.700 | -91.000 | 6.900 | -92.500 | 6.000 | | |



Teilergebnishaushalt 2014

1. Nachtragshaushalt

Gemeinde: 12 Stadt Grevesmühlen

| | | |
|---------------------|-------|---|
| Hauptproduktbereich | 6 | Zentrale Finanzleistungen |
| Produktbereich | 61 | Allgemeine Finanzwirtschaft |
| Produktgruppe | 611 | Steuern, allgemeine Zuweisungen, allgemeine Umlagen |
| Produkt | 61101 | Steuern, allgemeine Zuweisungen, allgemeine Umlagen |

Zuordnung Teilhaushalt

THH 5: Zentrale Finanzleistungen

verantwortlich: Frau Kristine Lenschow

wesentliches Produkt

Internes Produkt

freiwillige Aufgabe

Produktbeschreibung

Gemeindesteuern (Grundsteuer, Gewerbesteuer, Hundesteuer, Vergnügungssteuer)

Gemeindeanteile an der Einkommenssteuer

Gemeindeanteile an der Umsatzsteuer

Schlüsselzuweisungen

Umlagen (Kreisumlage, Amtsumlagen, Umlagen in besonderen Fällen u.a.)

Gewerbesteuerumlage

Ausgleichsleistungen

Amtsbereich/ Produktverantwortliche (r)

Finanzen/ Frau Kristine Lenschow

sonstiges Produkt

ja

Externes Produkt

Pflichtaufgabe

| Nr. | Ertrags- und Aufwandsarten (gemäß § 4 Absatz 10 i.V.m. § 2 Absatz 1 GemHVO-Doppik) | bisheriger Ansatz des Haushalts- jahres einschließ- lich bereits beschlossener Nachträge | beschlossene über-/außerplan- mäßige Aufwendungen | Zwischen- summe | Ansatz des Haushaltsjahres | | Planungsdaten des Haushaltsfolgejahres | | Planungsdaten des zweiten Haushaltsfolgejahres | | Planungsdaten des dritten Haushaltsfolgejahres | |
|-----|--|--|--|--------------------|-------------------------------|---|---|---|---|---|---|---|
| | | | | | Neuer Haushaltsansatz | Veränderung gegenüber dem bisherigen Haushaltsansatz | Neuer Haushaltsansatz | Veränderung gegenüber dem bisherigen Haushaltsansatz | Neuer Haushaltsansatz | Veränderung gegenüber dem bisherigen Haushaltsansatz | Neuer Haushaltsansatz | Veränderung gegenüber dem bisherigen Haushaltsansatz |
| | | | | | 2014 | 2014 | 2015 | 2015 | 2016 | 2016 | 2017 | 2017 |
| | | | | | in € | in € | in € | in € | in € | in € | in € | in € |
| | | 1 | 2 | 3 | 4 | 5 | 6 | 7 | 8 | 9 | 10 | 11 |
| 1. | + Steuern und ähnliche Abgaben | 6.087.500 | 19.500 | 6.107.000 | 6.182.700 | 95.200 | 6.065.200 | 0 | 6.083.400 | 0 | 6.084.300 | 0 |
| | 40130000 Gewerbesteuer | 2.100.000 | 19.500 | 2.119.500 | 2.119.500 | 19.500 | 2.100.000 | 0 | 2.100.000 | 0 | 2.100.000 | 0 |
| | 40210000 Gemeindeanteil an der Einkommensteuer | 2.113.700 | 0 | 2.113.700 | 2.193.800 | 80.100 | 2.100.000 | 0 | 2.100.000 | 0 | 2.100.000 | 0 |
| | 40220000 Gemeindeanteil an der Umsatzsteuer | 486.000 | 0 | 486.000 | 477.600 | -8.400 | 485.000 | 0 | 485.000 | 0 | 485.000 | 0 |
| | 40310000 Vergnügungssteuer | 36.000 | 0 | 36.000 | 40.000 | 4.000 | 36.000 | 0 | 36.000 | 0 | 36.000 | 0 |



Teilergebnishaushalt 2014

1. Nachtragshaushalt

Gemeinde: 12 Stadt Grevesmühlen

| | | |
|---------------------|-------|---|
| Hauptproduktbereich | 6 | Zentrale Finanzleistungen |
| Produktbereich | 61 | Allgemeine Finanzwirtschaft |
| Produktgruppe | 611 | Steuern, allgemeine Zuweisungen, allgemeine Umlagen |
| Produkt | 61101 | Steuern, allgemeine Zuweisungen, allgemeine Umlagen |

| Nr. | Ertrags- und Aufwandsarten (gemäß § 4 Absatz 10 i.V.m. § 2 Absatz 1 GemHVO-Doppik) | bisheriger Ansatz | beschlossene | Zwischen- | Ansatz des | | Planungsdaten des | | Planungsdaten des | | Planungsdaten des | | | |
|-----|--|--|-------------------|---------------|-------------------|-------------------|-------------------|----------------------|-------------------|------------------------------|-------------------|------------------------------|-----------------|-------------|
| | | des Haushalts- | über-/außerplan- | | summe | Haushaltsjahres | | Haushaltsfolgejahres | | zweiten Haushaltsfolgejahres | | dritten Haushaltsfolgejahres | | |
| | | jahres- | mäßige | | Neuer | Veränderung | Neuer | Veränderung | Neuer | Veränderung | Neuer | Veränderung | Neuer | Veränderung |
| | | einschließ- | Aufwendungen | | Haushaltsansatz | gegenüber | Haushaltsansatz | gegenüber | Haushaltsansatz | gegenüber | Haushaltsansatz | gegenüber | Haushaltsansatz | gegenüber |
| | lich bereits | | 2014 | 2014 | 2014 | 2014 | 2014 | 2015 | 2015 | 2016 | 2016 | 2017 | 2017 | |
| | beschlossener | | in € | in € | in € | in € | in € | in € | in € | in € | in € | in € | in € | |
| | Nachträge | | 1 | 2 | 3 | 4 | 5 | 6 | 7 | 8 | 9 | 10 | 11 | |
| 2. | + | Zuwendungen, allgemeine Umlagen und sonstige Transfererträge | 3.685.200 | 0 | 3.685.200 | 3.818.000 | 132.800 | 3.178.100 | 0 | 3.178.100 | 0 | 3.178.100 | 0 | |
| | | 41111000 Schlüsselzuweisung | 2.412.900 | 0 | 2.412.900 | 2.545.700 | 132.800 | 1.824.000 | 0 | 1.824.000 | 0 | 1.824.000 | 0 | |
| 6. | + | Kostenerstattungen und Kostenumlagen | 1.227.100 | 0 | 1.227.100 | 1.324.200 | 97.100 | 1.331.800 | 86.400 | 1.345.300 | 88.300 | 1.366.200 | 90.200 | |
| | | 44243000 Kostenumlagen von Gemeinden (Verwaltungsumlage) | 920.000 | 0 | 920.000 | 1.004.700 | 84.700 | 1.024.800 | 86.400 | 1.045.300 | 88.300 | 1.066.200 | 90.200 | |
| | | 44243100 Kostenerstattungen von Gemeinden (nach § 15 FAG) | 307.100 | 0 | 307.100 | 319.500 | 12.400 | 307.000 | 0 | 300.000 | 0 | 300.000 | 0 | |
| 10. | = | Summe der laufenden Erträge aus Verwaltungstätigkeit (Summe der Nummern 1 bis 9) | 10.999.800 | 19.500 | 11.019.300 | 11.324.900 | 325.100 | 10.575.100 | 86.400 | 10.606.800 | 88.300 | 10.628.600 | 90.200 | |
| 13. | - | Aufwendungen für Sach- und Dienstleistungen | 0 | 0 | 0 | 0 | 0 | 0 | 0 | 0 | 0 | 200 | 0 | |
| 16. | - | Zuwendungen, Umlagen und sonstige Transferaufwendungen | 3.190.200 | 0 | 3.190.200 | 3.192.200 | 2.000 | 3.787.200 | 0 | 3.553.000 | 0 | 3.553.000 | 0 | |
| | | 54310000 Gewerbesteuerumlage | 210.000 | 0 | 210.000 | 212.000 | 2.000 | 210.000 | 0 | 210.000 | 0 | 210.000 | 0 | |
| 19. | = | Summe der laufenden Aufwendungen aus Verwaltungstätigkeit (Summe der Nummern 11 bis 18) | 3.190.200 | 0 | 3.190.200 | 3.192.200 | 2.000 | 3.787.200 | 0 | 3.553.000 | 0 | 3.553.200 | 0 | |
| 20. | = | Laufendes Ergebnis aus Verwaltungstätigkeit (Saldo der Nummern 10 und 19) | 7.809.600 | 19.500 | 7.829.100 | 8.132.700 | 323.100 | 6.787.900 | 86.400 | 7.053.800 | 88.300 | 7.075.400 | 90.200 | |
| 21. | + | Zinserträge und sonstige Finanzerträge | 20.000 | 0 | 20.000 | 20.000 | 0 | 20.000 | 0 | 20.000 | 0 | 20.000 | 0 | |
| 22. | - | Zinsaufwendungen und sonstige Finanzaufwendungen | 20.000 | 0 | 20.000 | 20.000 | 0 | 20.000 | 0 | 20.000 | 0 | 20.000 | 0 | |
| 23. | = | Finanzergebnis (Saldo der Nummern 21 und 22) | 0 | 0 | 0 | 0 | 0 | 0 | 0 | 0 | 0 | 0 | 0 | |
| 24. | = | Ordentliches Ergebnis (Summe der Nummern 20 und 23) | 7.809.600 | 19.500 | 7.829.100 | 8.132.700 | 323.100 | 6.787.900 | 86.400 | 7.053.800 | 88.300 | 7.075.400 | 90.200 | |
| 27. | = | Außerordentliches Ergebnis (Saldo der Nummern 25 und 26) | 0 | 0 | 0 | 0 | 0 | 0 | 0 | 0 | 0 | 0 | 0 | |
| 28. | = | Jahresergebnis (Jahresüberschuss/Jahresfehlbetrag) des Teilhaushaltes vor Verrechnung der internen Leistungsbeziehungen | 7.809.600 | 19.500 | 7.829.100 | 8.132.700 | 323.100 | 6.787.900 | 86.400 | 7.053.800 | 88.300 | 7.075.400 | 90.200 | |
| 30. | - | Aufwendungen aus internen Leistungsbeziehungen | 23.700 | 0 | 23.700 | 23.700 | 0 | 23.700 | 0 | 23.700 | 0 | 23.700 | 0 | |
| 31. | | Saldo der Erträge und Aufwendungen aus internen Leistungsbeziehungen (Saldo der Nummern 29 und 30) | -23.700 | 0 | -23.700 | -23.700 | 0 | -23.700 | 0 | -23.700 | 0 | -23.700 | 0 | |



Teilergebnishaushalt 2014

1. Nachtragshaushalt

Gemeinde: 12 Stadt Grevesmühlen

360

Datum: 24.07.2014

Uhrzeit: 08:24:21

| | | |
|---------------------|-------|---|
| Hauptproduktbereich | 6 | Zentrale Finanzleistungen |
| Produktbereich | 61 | Allgemeine Finanzwirtschaft |
| Produktgruppe | 611 | Steuern, allgemeine Zuweisungen, allgemeine Umlagen |
| Produkt | 61101 | Steuern, allgemeine Zuweisungen, allgemeine Umlagen |

| Nr. | Ertrags- und Aufwandsarten (gemäß § 4 Absatz 10 i.V.m. § 2 Absatz 1 GemHVO-Doppik) | bisheriger Ansatz des Haushalts- jahres einschließ- lich bereits beschlossener Nachträge | beschlossene über-/außerplan- mäßige Aufwendungen | Zwischen- summe | Ansatz des Haushaltsjahres | | Planungsdaten des Haushaltsfolgejahres | | Planungsdaten des zweiten Haushaltsfolgejahres | | Planungsdaten des dritten Haushaltsfolgejahres | |
|-----|---|--|--|--------------------|-------------------------------|---|---|---|---|---|---|---|
| | | | | | Neuer Haushaltsansatz | Veränderung gegenüber dem bisherigen Haushaltsansatz | Neuer Haushaltsansatz | Veränderung gegenüber dem bisherigen Haushaltsansatz | Neuer Haushaltsansatz | Veränderung gegenüber dem bisherigen Haushaltsansatz | Neuer Haushaltsansatz | Veränderung gegenüber dem bisherigen Haushaltsansatz |
| | | | | | 2014 | 2014 | 2015 | 2015 | 2016 | 2016 | 2017 | 2017 |
| | | | | | in € | in € | in € | in € | in € | in € | in € | in € |
| | 1 | 2 | 3 | 4 | 5 | 6 | 7 | 8 | 9 | 10 | 11 | |
| 32. | = Jahresergebnis (Jahresüberschuss/Jahresfehlbetrag) des Teilhaushaltes nach Verrechnung der internen Leistungsbeziehungen (Summe der Nummern 28 und 31) | 7.785.900 | 19.500 | 7.805.400 | 8.109.000 | 323.100 | 6.764.200 | 86.400 | 7.030.100 | 88.300 | 7.051.700 | 90.200 |



Teilergebnishaushalt 2014

1. Nachtragshaushalt
Gemeinde: 12 Stadt Grevesmühlen

| | | |
|---------------------|-------|---|
| Hauptproduktbereich | 6 | Zentrale Finanzleistungen |
| Produktbereich | 61 | Allgemeine Finanzwirtschaft |
| Produktgruppe | 612 | Sonstige allgemeine Finanzwirtschaft (soweit nicht einem anderen Produkt direkt zugeordnet) |
| Produkt | 61201 | Sonstige allgemeine Finanzwirtschaft |

Zuordnung Teilhaushalt

THH 5: Zentrale Finanzleistungen
verantwortlich: Frau Kristine Lenschow

wesentliches Produkt

Internes Produkt

freiwillige Aufgabe

Produktbeschreibung

Zinsen aus Geldanlagen
Zinsen aus Krediten zur Liquiditätssicherung
Zinsen (§ 233 a AO)
Zinsen Darlehen
Zinsen für Kredite zur Liquiditätssicherung
Kreditbeschaffungskosten
Schuldendiensthilfen

Amtsbereich/ Produktverantwortliche (r)

Finanzen/ Frau Kristine Lenschow

sonstiges Produkt

ja

Externes Produkt

ja

Pflichtaufgabe

| Nr. | Ertrags- und Aufwandsarten (gemäß § 4 Absatz 10 i.V.m. § 2 Absatz 1 GemHVO-Doppik) | bisheriger Ansatz des Haushalts- jahres einschließ- lich bereits beschlossener Nachträge | beschlossene über-/außerplan- mäßige Aufwendungen | Zwischen- summe | Ansatz des Haushaltsjahres | | Planungsdaten des Haushaltsfolgejahres | | Planungsdaten des zweiten Haushaltsfolgejahres | | Planungsdaten des dritten Haushaltsfolgejahres | |
|-----|---|--|--|--------------------|-------------------------------|---|---|---|---|---|---|---|
| | | | | | Neuer Haushaltsansatz | Veränderung gegenüber dem bisherigen Haushaltsansatz | Neuer Haushaltsansatz | Veränderung gegenüber dem bisherigen Haushaltsansatz | Neuer Haushaltsansatz | Veränderung gegenüber dem bisherigen Haushaltsansatz | Neuer Haushaltsansatz | Veränderung gegenüber dem bisherigen Haushaltsansatz |
| | | | | | 2014 | 2014 | 2015 | 2015 | 2016 | 2016 | 2017 | 2017 |
| | | | | | in € | in € | in € | in € | in € | in € | in € | in € |
| | | 1 | 2 | 3 | 4 | 5 | 6 | 7 | 8 | 9 | 10 | 11 |
| 9. | + Sonstige laufende Erträge | 25.000 | 0 | 25.000 | 20.000 | -5.000 | 25.000 | 0 | 25.000 | 0 | 25.000 | 0 |
| | 46220000 Säumniszuschläge, Mahngebühren, Zustellungsgebühren und u.a. | 25.000 | 0 | 25.000 | 20.000 | -5.000 | 25.000 | 0 | 25.000 | 0 | 25.000 | 0 |
| 10. | = Summe der laufenden Erträge aus Verwaltungstätigkeit (Summe der Nummern 1 bis 9) | 25.000 | 0 | 25.000 | 20.000 | -5.000 | 25.000 | 0 | 25.000 | 0 | 25.000 | 0 |



Teilergebnishaushalt 2014

1. Nachtragshaushalt

Gemeinde: 12 Stadt Grevesmühlen

362

Datum: 24.07.2014

Uhrzeit: 08:24:21

| | | |
|---------------------|-------|---|
| Hauptproduktbereich | 6 | Zentrale Finanzleistungen |
| Produktbereich | 61 | Allgemeine Finanzwirtschaft |
| Produktgruppe | 612 | Sonstige allgemeine Finanzwirtschaft (soweit nicht einem anderen Produkt direkt zugeordnet) |
| Produkt | 61201 | Sonstige allgemeine Finanzwirtschaft |

| Nr. | Ertrags- und Aufwandsarten (gemäß § 4 Absatz 10 i.V.m. § 2 Absatz 1 GemHVO-Doppik) | bisheriger Ansatz des Haushalts- jahres einschließ- lich bereits beschlossener Nachträge | beschlossene über-/außerplan- mäßige Aufwendungen | Zwischen- summe | Ansatz des Haushaltsjahres | | Planungsdaten des Haushaltsfolgejahres | | Planungsdaten des zweiten Haushaltsfolgejahres | | Planungsdaten des dritten Haushaltsfolgejahres | | |
|-----|--|---|--|--------------------|-------------------------------|---|---|---|---|---|---|---|---------------|
| | | | | | Neuer Haushaltsansatz | Veränderung gegenüber dem bisherigen Haushaltsansatz | Neuer Haushaltsansatz | Veränderung gegenüber dem bisherigen Haushaltsansatz | Neuer Haushaltsansatz | Veränderung gegenüber dem bisherigen Haushaltsansatz | Neuer Haushaltsansatz | Veränderung gegenüber dem bisherigen Haushaltsansatz | |
| | | | | | 2014 | 2014 | 2015 | 2015 | 2016 | 2016 | 2017 | 2017 | |
| | | | | | in € | in € | in € | in € | in € | in € | in € | in € | |
| | | 1 | 2 | 3 | 4 | 5 | 6 | 7 | 8 | 9 | 10 | 11 | |
| 18. | - | Sonstige laufenden Aufwendungen | 1.200 | 0 | 1.200 | 1.200 | 0 | 1.200 | 0 | 1.200 | 0 | 1.200 | 0 |
| 19. | = | Summe der laufenden Aufwendungen aus Verwaltungstätigkeit (Summe der Nummern 11 bis 18) | 1.200 | 0 | 1.200 | 1.200 | 0 | 1.200 | 0 | 1.200 | 0 | 1.200 | 0 |
| 20. | = | Laufendes Ergebnis aus Verwaltungstätigkeit (Saldo der Nummern 10 und 19) | 23.800 | 0 | 23.800 | 18.800 | -5.000 | 23.800 | 0 | 23.800 | 0 | 23.800 | 0 |
| 21. | + | Zinserträge und sonstige Finanzerträge | 51.000 | 0 | 51.000 | 52.000 | 1.000 | 800 | 0 | 500 | 0 | 300 | 0 |
| | | <i>47200000 Stundungszinsen</i> | <i>0</i> | <i>0</i> | <i>0</i> | <i>1.000</i> | <i>1.000</i> | <i>0</i> | <i>0</i> | <i>0</i> | <i>0</i> | <i>0</i> | <i>0</i> |
| 22. | - | Zinsaufwendungen und sonstige Finanzaufwendungen | 172.700 | 0 | 172.700 | 189.200 | 16.500 | 117.600 | 2.500 | 97.100 | 1.100 | 79.100 | 9.100 |
| | | <i>57511000 Zinsaufwendungen an inländische Banken</i> | <i>99.900</i> | <i>0</i> | <i>99.900</i> | <i>113.400</i> | <i>13.500</i> | <i>53.700</i> | <i>800</i> | <i>43.100</i> | <i>700</i> | <i>32.900</i> | <i>9.100</i> |
| | | <i>57512000 Zinsaufwendungen an Sparkassen</i> | <i>36.200</i> | <i>0</i> | <i>36.200</i> | <i>39.200</i> | <i>3.000</i> | <i>31.200</i> | <i>1.700</i> | <i>23.200</i> | <i>400</i> | <i>16.000</i> | <i>0</i> |
| 23. | = | Finanzergebnis (Saldo der Nummern 21 und 22) | -121.700 | 0 | -121.700 | -137.200 | -15.500 | -116.800 | -2.500 | -96.600 | -1.100 | -78.800 | -9.100 |
| 24. | = | Ordentliches Ergebnis (Summe der Nummern 20 und 23) | -97.900 | 0 | -97.900 | -118.400 | -20.500 | -93.000 | -2.500 | -72.800 | -1.100 | -55.000 | -9.100 |
| 28. | = | Jahresergebnis (Jahresüberschuss/Jahresfehlbetrag) des Teilhaushaltes vor Verrechnung der internen Leistungsbeziehungen | -97.900 | 0 | -97.900 | -118.400 | -20.500 | -93.000 | -2.500 | -72.800 | -1.100 | -55.000 | -9.100 |
| 32. | = | Jahresergebnis (Jahresüberschuss/Jahresfehlbetrag) des Teilhaushaltes nach Verrechnung der internen Leistungsbeziehungen (Summe der Nummern 28 und 31) | -97.900 | 0 | -97.900 | -118.400 | -20.500 | -93.000 | -2.500 | -72.800 | -1.100 | -55.000 | -9.100 |



Teilergebnishaushalt 2014

1. Nachtragshaushalt

Gemeinde: 12 Stadt Grevesmühlen

| | | |
|---------------------|-------|---|
| Hauptproduktbereich | 6 | Zentrale Finanzleistungen |
| Produktbereich | 62 | Beteiligungen, Sondervermögen |
| Produktgruppe | 626 | Beteiligungen, Anteile, Wertpapiere des Anlagevermögens |
| Produkt | 62600 | Beteiligungen |

Zuordnung Teilhaushalt

THH 5: Zentrale Finanzleistungen

verantwortlich: Frau Kristine Lenschow

Amtsbereich/ Produktverantwortliche (r)

Finanzen/ Frau Lenschow

wesentliches Produkt

ja

| Nr. | Ertrags- und Aufwandsarten (gemäß § 4 Absatz 10 i.V.m. § 2 Absatz 1 GemHVO-Doppik) | bisheriger Ansatz des Haushalts- jahres einschließ- lich bereits beschlossener Nachträge 2014 | beschlossene über-/außerplan- mäßige Aufwendungen 2014 | Zwischen- summe 2014 | Ansatz des Haushaltsjahres | | Planungsdaten des Haushaltsfolgejahres | | Planungsdaten des zweiten Haushaltsfolgejahres | | Planungsdaten des dritten Haushaltsfolgejahres | |
|-----|--|--|--|----------------------------|-------------------------------|---|---|---|---|---|---|---|
| | | | | | Neuer Haushaltsansatz | Veränderung gegenüber dem bisherigen Haushaltsansatz | Neuer Haushaltsansatz | Veränderung gegenüber dem bisherigen Haushaltsansatz | Neuer Haushaltsansatz | Veränderung gegenüber dem bisherigen Haushaltsansatz | Neuer Haushaltsansatz | Veränderung gegenüber dem bisherigen Haushaltsansatz |
| | | | | | 2014 | 2014 | 2015 | 2015 | 2016 | 2016 | 2017 | 2017 |
| | | | | | in € | in € | in € | in € | in € | in € | in € | in € |
| | | 1 | 2 | 3 | 4 | 5 | 6 | 7 | 8 | 9 | 10 | 11 |
| 18. | - Sonstige laufenden Aufwendungen | 50.000 | 0 | 50.000 | 42.000 | -8.000 | 50.000 | 0 | 50.000 | 0 | 50.000 | 0 |
| | 56730000 Kapitalertragsteuer | 50.000 | 0 | 50.000 | 42.000 | -8.000 | 50.000 | 0 | 50.000 | 0 | 50.000 | 0 |
| 19. | = Summe der laufenden Aufwendungen aus Verwaltungstätigkeit (Summe der Nummern 11 bis 18) | 50.000 | 0 | 50.000 | 42.000 | -8.000 | 50.000 | 0 | 50.000 | 0 | 50.000 | 0 |
| 20. | = Laufendes Ergebnis aus Verwaltungstätigkeit (Saldo der Nummern 10 und 19) | -50.000 | 0 | -50.000 | -42.000 | 8.000 | -50.000 | 0 | -50.000 | 0 | -50.000 | 0 |
| 21. | + Zinserträge und sonstige Finanzerträge | 250.000 | 0 | 250.000 | 210.000 | -40.000 | 250.000 | 0 | 250.000 | 0 | 250.000 | 0 |
| | 47300000 Finanzerträge aus verbundenen Unternehmen | 250.000 | 0 | 250.000 | 210.000 | -40.000 | 250.000 | 0 | 250.000 | 0 | 250.000 | 0 |
| 23. | = Finanzergebnis (Saldo der Nummern 21 und 22) | 250.000 | 0 | 250.000 | 210.000 | -40.000 | 250.000 | 0 | 250.000 | 0 | 250.000 | 0 |
| 24. | = Ordentliches Ergebnis (Summe der Nummern 20 und 23) | 200.000 | 0 | 200.000 | 168.000 | -32.000 | 200.000 | 0 | 200.000 | 0 | 200.000 | 0 |
| 28. | = Jahresergebnis (Jahresüberschuss/Jahresfehlbetrag) des Teilhaushaltes vor Verrechnung der internen Leistungsbeziehungen | 200.000 | 0 | 200.000 | 168.000 | -32.000 | 200.000 | 0 | 200.000 | 0 | 200.000 | 0 |
| 32. | = Jahresergebnis (Jahresüberschuss/Jahresfehlbetrag) des Teilhaushaltes nach Verrechnung der internen Leistungsbeziehungen (Summe der Nummern 28 und 31) | 200.000 | 0 | 200.000 | 168.000 | -32.000 | 200.000 | 0 | 200.000 | 0 | 200.000 | 0 |

Stadt Grevesmühlen

| | | |
|--|------------------------------------|---|
| Beschlussvorlage | | Vorlage-Nr: VO/12SV/2014-466 |
| Federführender Geschäftsbereich: Finanzen | | Status: öffentlich Aktenzeichen: Datum: 15.07.2014 Verfasser: Lenschow, Kristine |
| Bestätigung einer Eilentscheidung des Bürgermeisters - Leasing Mähcontainer | | |
| Beratungsfolge: | | |
| Datum | Gremium | Teilnehmer |
| | | Ja |
| | | Nein |
| | | Enthaltung |
| 04.08.2014 | Finanzausschuss Stadt Grevesmühlen | |
| 12.08.2014 | Hauptausschuss Stadt Grevesmühlen | |

Beschlussvorschlag:

Der Hauptausschuss genehmigt die Eilentscheidung des Bürgermeisters vom 14.07.2014.

Sachverhalt:

Die Eilentscheidung des Bürgermeisters einschließlich Sachverhalt und Begründung der Eilbedürftigkeit ist der Beschlussvorlage beigefügt.

Finanzielle Auswirkungen:

Jährliche Leasingrate 5.851,23 Euro, fest über 5 Jahre

Anlage/n:

Eilentscheidung des Bürgermeisters vom 14.07.2014
Vergabevermerk und Auswertung der Leasingabfrage
Angebotsvergleich zur Beschaffung

| | |
|-------------------------|-------------------------------|
| | |
| Unterschrift Einreicher | Unterschrift Geschäftsbereich |

Eilentscheidung: Finanzierung (Leasing) Mähcontainer

Gemäß § 38 (4) Kommunalverfassung M-V treffe ich hiermit folgende Eilentscheidung:

Im Haushaltsplan der Stadt Grevesmühlen ist im Produkt „Bauhof“ die Finanzierung eines Mähcontainers für die Grünpflege vorgesehen.

Der Leasingvertrag wurde beschränkt ausgeschrieben. Abgabefrist war der 09.07.2014. Unter Berücksichtigung aller der zu veranschlagenden Leasingraten, der anfallenden Gebühren sowie der Abschlusszahlung zum Ablauf des 60. Monats ist der Zuschlag der HPK Finanz- und Handelskontor Hans-Peter Kulicke Stockelsdorf zu erteilen (siehe Vergabevermerk).

Die Leasingsumme beträgt 24.000 Euro netto/28.560 Euro brutto. Der Vertrag soll über eine Laufzeit von 60 Monaten mit anschließender Kaufoption geschlossen werden. Die jährliche Leasingrate von 4.91700 Euro netto/5.851,23 Euro brutto ist über den beschlossenen Haushaltsplan 2014 abgesichert.

Vorausgegangen war eine Angebotseinholung für die Beschaffung des Gerätes durch die Bauhofleiterin. Danach lagen drei Angebote für einen Parkland Mähcontainers Arbeitsbreite 1,3 m, Behältervolumen 3,5 m³ vor. Der Zuschlag ist aufgrund der günstigsten Konditionen hinsichtlich Leistung, Wartung und Pflege an die Firma Pena Kommunal& Motorgeräte Geesthacht zu erteilen. Der Auftrag ist durch die Stadt Grevesmühlen auszulösen, das Leasingunternehmen tritt anschließend in den Kaufvertrag ein.

Gemäß Hauptsatzung der Stadt Grevesmühlen § 6 Absatz 4 Nummer 4 entscheidet der Hauptausschuss über Leasingverträge innerhalb einer Wertgrenze von 20.000 bis 50.000 Euro. Da die Lieferung des Gerätes nach Auftragsauslösung erfahrungsgemäß erst ca. 12 Wochen nach Auftragsbestätigung erfolgt und die Leasingunternehmen ihre Konditionen nur begrenzt aufrecht halten können, mache ich hiermit von meinem Recht der Eilentscheidung gebrauch.

Ich treffe hiermit folgende Eilentscheidung:

Entsprechend der vorliegenden Angebote erteile ich aufgrund der günstigsten gebotenen Konditionen den Zuschlag an:

1. Den Zuschlag zur Lieferung eines Parkland Mähcontainers an:
Firma Pena Kommunal& Motorgeräte Geesthacht
2. den Zuschlag zur Leasingfinanzierung eines Parkland Mähcontainers an:
HPK Finanz- und Handelskontor Hans-Peter Kulicke Stockelsdorf

Die Eilentscheidung bedarf der nachträglichen Bestätigung durch den Hauptausschuss.

Grevesmühlen, 14.07.2014


Jürgen Ditz
Bürgermeister

Auswertung Abfrage Leasing vom 08.07.2014

Bauhof - Mähcontainer

Kündbarer Teilamortisationsvertrag, erstmals kündbar zum 60. Monat

| | Bieter 1 | | Bieter 2 | | Bieter 3 | |
|--|-------------------------|------------------|------------------|------------------|-------------------------|-----------|
| | Netto | Brutto | Netto | Brutto | Netto | Brutto |
| Kaufpreis Brutto | 24.000,00 | 28.560,00 | 24.000,00 | 28.560,00 | 24.000,00 | 28.560,00 |
| Laufzeit: | 60 Monate | | 60 Monate | | 60 Monate | |
| Beginn | 01.08.2014 | | 01.08.2014 | | 01.08.2014 | |
| Anzahlung: | 0,00 | 0,00 | 0,00 | 0,00 | 0,00 | 0,00 |
| Leasingsatz p. m. | | | | | | |
| mtl. Leasingrate | 420,67 | | 409,75 | 487,60 | 419,24 | 498,90 |
| jährl. Leasingrate | 5.048,00 | 6.007,12 | 4.917,00 | 5.851,23 | 5.030,92 | 5.986,80 |
| Leasingsatz p. a. In % | | 21,033 | | | | |
| Leasingrate 1. Jahr anteilig | 2.103,33 | 2.502,97 | 2.048,75 | 2.438,01 | 2.096,22 | 2.494,50 |
| Leasingrate 1. Jahr | 0,00 | 0,00 | 0,00 | 0,00 | 0,00 | 0,00 |
| Leasingrate 2. Jahr | 5.048,00 | 6.007,12 | 4.917,00 | 5.851,23 | 5.030,92 | 5.986,80 |
| Leasingrate 3. Jahr | 5.048,00 | 6.007,12 | 4.917,00 | 5.851,23 | 5.030,92 | 5.986,80 |
| Leasingrate 4. Jahr | 5.048,00 | 6.007,12 | 4.917,00 | 5.851,23 | 5.030,92 | 5.986,80 |
| Leasingrate 5. Jahr | 5.048,00 | 6.007,12 | 4.917,00 | 5.851,23 | 5.030,92 | 5.986,80 |
| Leasingrate 6. Jahr anteilig | 2.944,67 | 3.504,15 | 2.868,25 | 3.413,22 | 2.934,71 | 3.492,30 |
| Gebühren | 0,00 | 0,00 | 250,00 | 297,50 | 120,00 | 142,80 |
| Ges. kosten Finanzierung über Mindestlaufzeit: | 25.240,00 | 30.035,60 | 24.585,00 | 29.256,15 | 25.154,62 | 29.934,00 |
| Kündigungsmöglichkeiten: zum Ablauf des | keine Angaben! | | | | | |
| 60. Monats | 10,000% | 2.400,00 | 2.856,00 | 10% | 2.400,00 | 2.856,00 |
| 72. Monats | | 0,00 | 0,00 | | 0,00 | 0,00 |
| 84. Monats | | 0,00 | 0,00 | | 0,00 | 0,00 |
| 96. Monats | | 0,00 | 0,00 | | 0,00 | 0,00 |
| Ges.Kosten bei Kündigung zum 60. Monat | 27.640,00 | 32.891,60 | 26.985,00 | 32.112,15 | | |
| Leasingpartner | HWL Leasing GmbH Wismar | | HPK | | akf Leasing GmbH Co. KG | |
| Sitz Leasinggesellschaft | Wismar | | Stockelsdorf | | Kiel | |
| Filiale Leasinggesellschaft | Wismar | | Stockelsdorf | | | |
| sonstige Bedingungen: | | | | | | |

| Bieter 4 | | |
|-----------------------|------------------|------------------|
| | Netto | Brutto |
| | 24.000,00 | 28.560,00 |
| 60 Monate | | |
| 01.08.2014 | | |
| | 0,00 | 0,00 |
| | 1,7212 | |
| | 413,09 | 491,58 |
| | 4.957,08 | 5.898,93 |
| | 2.065,45 | 2.457,89 |
| | 0,00 | 0,00 |
| | 4.957,08 | 5.898,93 |
| | 4.957,08 | 5.898,93 |
| | 4.957,08 | 5.898,93 |
| | 4.957,08 | 5.898,93 |
| | 2.891,63 | 3.441,04 |
| | 400,00 | 476,00 |
| | 24.785,40 | 29.494,63 |
| 10% | 2.400,00 | 2.856,00 |
| | 0,00 | 0,00 |
| | 0,00 | 0,00 |
| | 0,00 | 0,00 |
| | 27.185,40 | 32.350,63 |
| Uni Credit Hamburg | | |
| | | |

Vergabevermerk: Finanzierung (Leasing) Mähcontainer

Der Leasingvertrag wurde beschränkt ausgeschrieben. Abgabefrist war der 09.07.2014.

Eingeholt wurden Angebote von der Sparkasse MNW/HW Leasing, der HPK Finanz- und Handelskontor Hans-Peter Kulicke Stockelsdorf, der akf Leasing GmbH & Co. KG Kiel und der Uni Credit Hamburg.

Das Angebot der akf Leasing GmbH & Co. KG wurde nicht gewertet, da keine Angaben zu den Kündigungsmöglichkeiten gemacht wurden. .

Das Angebot der HW Leasing, der Uni Credit und der HPK wurden gewertet.

Unter Berücksichtigung aller der zu veranschlagenden Leasingraten, der anfallenden Gebühren sowie der Abschlusszahlung zum Ablauf des 60. Monats ist der Zuschlag der HPK Finanz- und Handelskontor Hans-Peter Kulicke Stockelsdorf zu erteilen.

Grevesmühlen, 14.07.2014



Kristine Lenschow
Leiterin Finanzen

Vergleich von Angeboten:

Datum:

03.07.2014

Einrichtung: **Bauhof**

Angebote: Mähcontainer

namentlich Auflistung der Anbieter:

Anbieter 1: Fa. Pena Kommunal & Motorgeräte

Anbieter 2: Fa. Pena Kommunal & Motorgeräte

Anbieter 3: Ernst Meyer Landtechnik

Anbieter 4: A+R technik Service und Handelsgesellschaft Musiol mbH

| Pos. | Menge | Artikel/ Text | Betrag Anbieter 1 | Betrag Anbieter 2 | Betrag Anbieter 3 | Betrag Anbieter 4 |
|------|-------|--|-------------------|-------------------|-------------------|-------------------|
| 1 | 1 | Parkland Mähcontainer 1,3-3,5 v. Reiser Vorführgerät 11.2013 | 24.000,00 | | | |
| 2 | 1 | Parkland Mähcontainer 1,3-3,5 v. Reiser (neu) | | 27.020,00 | | |
| 3 | 1 | Mäh-Container Parkland Arbeitsbr. 1,3m, Behältervol.3,5m³ | | | 28.151,27 | |
| 4 | 1 | Mäh-Container Parkland 1,3m und 3,5m² | | | | 27647,05 |
| | | | | | | |
| | | Nettopreis in € | 24.000,00 | 27.020,00 | 28.151,27 | 27.647,05 |
| | | Bruttopreis in € | 28.560,00 | 32.153,80 | 33.500,00 | 32.900,00 |
| | | | | | | |
| | | | | | | |

Entscheidung für Anbieter Nr. 1, da mit Gerätetyp bereist gearbeitet wurde und wesentliche Erfahrungen bestehen.
Die Betriebsstunden des Vorführgerätes völlig irrelevant sind und das Angebot am kostengünstigsten bei erforderlicher Leistung Wartung und Pflege ist.


Unterschrift Leiter

Stadt Grevesmühlen

| | | | |
|---|------------------------------------|-------------------------------------|-------------------------------|
| Beschlussvorlage | | Vorlage-Nr: VO/12SV/2014-467 | |
| Federführender Geschäftsbereich: Finanzen | | Status: öffentlich | Aktenzeichen: |
| | | Datum: 15.07.2014 | Verfasser: Lenschow, Kristine |
| Bestätigung einer Eilentscheidung des Bürgermeisters - Leasing Tellerstreuer | | | |
| Beratungsfolge: | | | |
| Datum | Gremium | Teilnehmer | Ja Nein Enthaltung |
| 04.08.2014 | Finanzausschuss Stadt Grevesmühlen | | |
| 12.08.2014 | Hauptausschuss Stadt Grevesmühlen | | |

Beschlussvorschlag:

Der Hauptausschuss genehmigt die Eilentscheidung des Bürgermeisters vom 14.07.2014.

Sachverhalt:

Die Eilentscheidung des Bürgermeisters einschließlich Sachverhalt und Begründung der Eilbedürftigkeit ist der Beschlussvorlage beigelegt.

Finanzielle Auswirkungen:

Jährliche Leasingrate 3.796,10 Euro brutto, fest über 5 Jahre

Anlage/n:

Eilentscheidung des Bürgermeisters vom 14.07.2014
Vergabevermerk und Auswertung der Leasingabfrage
Angebotsvergleich zur Beschaffung

| | |
|-------------------------|-------------------------------|
| | |
| Unterschrift Einreicher | Unterschrift Geschäftsbereich |

Eilentscheidung: Finanzierung (Leasing) Tellerstreuer

Gemäß § 38 (4) Kommunalverfassung M-V treffe ich hiermit folgende Eilentscheidung:

Im Haushaltsplan der Stadt Grevesmühlen ist im Produkt „Bauhof“ die Finanzierung eines Aufsatztellerstreuers für den Winterdienstseinsatz vorgesehen.

Der Leasingvertrag wurde beschränkt ausgeschrieben. Abgabefrist war der 09.07.2014. Unter Berücksichtigung aller der zu veranschlagenden Leasingraten, der anfallenden Gebühren sowie der Abschlusszahlung zum Ablauf des 60. Monats ist der Zuschlag der HWL Leasing GmbH Wismar zu erteilen (siehe Vergabevermerk). Die Leasingsumme beträgt 21.848,74 Euro netto/26.000 Euro brutto. Der Vertrag soll über eine Laufzeit von 60 Monaten mit anschließender Kaufoption geschlossen werden. Die jährliche Leasingrate von 3.190 Euro netto/3.796,10 Euro brutto ist über den beschlossenen Haushaltsplan 2014 abgesichert.

Vorausgegangen war eine Angebotseinholung für die Beschaffung des Gerätes durch die Bauhofleiterin. Danach lagen drei Angebote für einen Epoke Aufsatztellerstreuer Igloo S 2.400 vor. Der Zuschlag ist aufgrund der günstigsten Konditionen hinsichtlich Leistung, Wartung und Pflege an die LKM Land- und Kommunalmaschinen GmbH Cramonshagen zu erteilen. Der Auftrag ist durch die Stadt Grevesmühlen auszulösen, das Leasingunternehmen tritt anschließend in den Kaufvertrag ein.

Gemäß Hauptsatzung der Stadt Grevesmühlen § 6 Absatz 4 Nummer 4 entscheidet der Hauptausschuss über Leasingverträge innerhalb einer Wertgrenze von 20.000 bis 50.000 Euro. Da die Lieferung des Gerätes nach Auftragsauslösung erfahrungsgemäß erst ca. 12 Wochen nach Auftragsbestätigung erfolgt und die Leasingunternehmen ihre Konditionen nur begrenzt aufrecht halten können, mache ich hiermit von meinem Recht der Eilentscheidung gebrauch, um den Winterdienst abzusichern.

Ich treffe hiermit folgende Eilentscheidung:

Entsprechend der vorliegenden Angebote erteile ich aufgrund der günstigsten gebotenen Konditionen

1. Den Zuschlag zur Lieferung eines EPOKE Aufsatztellerstreuers Igloo S 2.400 an:
LKM Land- und Kommunalmaschinen GmbH Cramonshagen

2. den Zuschlag zur Leasingfinanzierung eines EPOKE Aufsatztellerstreuers Igloo S 2.400 an:
HW Leasing GmbH, Spiegelberg 57, 23966 Wismar

Die Eilentscheidung bedarf der nachträglichen Bestätigung durch den Hauptausschuss.

Grevesmühlen, 14.07.2014

Jürgen Ditz
Bürgermeister

Auswertung Abfrage Leasing vom 08.07.2014

Bauhof - Tellersteuer

Kündbarer Teilamortisationsvertrag, erstmals kündbar zum 60. Monat

| | Bieter 1 | | Bieter 2 | | Bieter 3 | | | | |
|---|-------------------------|------------------|------------------|-----------|-------------------|------------------|------|------------------|------------------|
| | Netto | Brutto | Netto | Brutto | Netto | Brutto | | | |
| Kaufpreis | 21.848,74 | 26.000,00 | 21.848,74 | 26.000,00 | 21.848,74 | 26.000,00 | | | |
| Laufzeit: | 60 Monate | | nur 72 Monate | | 60 Monate | | | | |
| Beginn | 01.08.2014 | | 01.08.2014 | | 01.08.2014 | | | | |
| Anzahlung: | 0,00 | 0,00 | 0,00 | 0,00 | 0,00 | 0,00 | | | |
| Leasingsatz p. m. / p.a. | | | | | | | | | |
| mtl. Leasingrate | 265,83 | | 276,47 | 329,00 | 395,00 | 470,05 | | | |
| jährl. Leasingrate | 3.190,00 | 3.796,10 | 3.317,65 | 3.948,00 | 4.740,00 | 5.640,60 | | | |
| Leasingsatz p. a. In % | | 14,600 | | | | | | | |
| Leasingrate 1. Jahr anteilig | 1.329,17 | 1.581,71 | 1.382,35 | 1.645,00 | 1.975,00 | 2.350,25 | | | |
| Leasingrate 1. Jahr | 0,00 | 0,00 | 0,00 | 0,00 | 0,00 | 0,00 | | | |
| Leasingrate 2. Jahr | 3.190,00 | 3.796,10 | 3.317,65 | 3.948,00 | 4.740,00 | 5.640,60 | | | |
| Leasingrate 3. Jahr | 3.190,00 | 3.796,10 | 3.317,65 | 3.948,00 | 4.740,00 | 5.640,60 | | | |
| Leasingrate 4. Jahr | 3.190,00 | 3.796,10 | 3.317,65 | 3.948,00 | 4.740,00 | 5.640,60 | | | |
| Leasingrate 5. Jahr | 3.190,00 | 3.796,10 | 3.317,65 | 3.948,00 | 4.740,00 | 5.640,60 | | | |
| Leasingrate 6. Jahr anteilig | 1.860,83 | 2.214,39 | 1.935,29 | 2.303,00 | 2.765,00 | 3.290,35 | | | |
| Gebühren | 0,00 | 0,00 | 250,00 | 297,50 | 250,00 | 297,50 | | | |
| Ges. kosten Finanzierung über Mindestlaufzeit: | 15.950,00 | 18.980,50 | 16.588,24 | 19.740,00 | 23.700,00 | 28.203,00 | | | |
| Kündigungsmöglichkeiten: | | | | | | | | | |
| zum Ablauf des | | | | | | | | | |
| 60. Monats | 48,222% | 10.535,90 | 12.537,72 | k.a. | #WERT! | #WERT! | 0,0% | 0,00 | 0,00 |
| 72. Monats | 33,958% | 7.419,40 | 8.829,08 | 30,26% | 6.611,43 | 7.867,60 | 0,0% | 0,00 | 0,00 |
| 84. Monats | 19,551% | 4.271,65 | 5.083,26 | k.A. | #WERT! | #WERT! | 0,0% | 0,00 | 0,00 |
| 96. Monats | 5,000% | 1.092,44 | 1.300,00 | 3,50% | 764,71 | 910,00 | 0,0% | 0,00 | 0,00 |
| Ges.Kosten bei Kündigung zum 72. Monat | | 23.369,40 | 27.809,58 | | 23.199,66 | 27.607,60 | | 23.700,00 | 28.203,00 |
| Leasingpartner | HWL Leasing GmbH Wismar | | HLF | | GEFA-Leasing GmbH | | | | |
| Sitz Leasinggesellschaft | Wismar | | Arnstadt | | Wuppertal | | | | |
| Filiale Leasinggesellschaft | Wismar | | | | Berlin | | | | |
| sonstige Bedingungen: | | | | | | | | | |

Vergabevermerk: Finanzierung (Leasing) Tellerstreuer

Der Leasingvertrag wurde beschränkt ausgeschrieben. Abgabefrist war der 09.07.2014.

Eingeholt wurden Angebote von der Sparkasse MNW/HW Leasing, der HLF Kommunalleasing und der GEFA-Leasing.

Das Angebot der HLF wurde nicht gewertet, da nicht die geforderte Laufzeit von 60 Monaten angeboten werden konnte.

Das Angebot der HWL Leasing GmbH Wismar (Sparkassen-Gruppe) und der GEFA Leasing wurden gewertet.

Unter Berücksichtigung aller der zu veranschlagenden Leasingraten, der anfallenden Gebühren sowie der Abschlusszahlung zum Ablauf des 60. Monats ist der Zuschlag der HWL Leasing GmbH Wismar zu erteilen.

Grevesmühlen, 14.07.2014



Kristine Lenschow
Leiterin Finanzen

Stadt Grevesmühlen

| | | |
|---|------------------------------------|---|
| Beschlussvorlage | | Vorlage-Nr: VO/12SV/2014-444 |
| Federführender Geschäftsbereich: Haupt- und Ordnungsamt | | Status: öffentlich Aktenzeichen: Datum: 13.05.2014 Verfasser: Steffen Jahnke |
| Bestätigung der Eilentscheidung des Bürgermeisters zum Abschluss eines Leasingvertrages und Auftragsvergabe zur Neuanschaffung der Server- und Netzwerkinfrastruktur | | |
| Beratungsfolge: | | |
| Datum | Gremium | Teilnehmer |
| | | Ja |
| | | Nein |
| | | Enthaltung |
| 04.08.2014 | Finanzausschuss Stadt Grevesmühlen | |
| 12.08.2014 | Hauptausschuss Stadt Grevesmühlen | |
| 25.08.2014 | Stadtvertretung Grevesmühlen | |

Beschlussvorschlag:

Die Stadtvertretung bestätigt gemäß § 38 Absatz 4, Satz 3 der Kommunalverfassung für das Land Mecklenburg-Vorpommern die Eilentscheidung des Bürgermeisters vom 21.07.2014 zum Abschluss eines Leasingvertrages und Auftragsvergabe für die Anschaffung von Server- und Netzwerkkomponenten.

Sachverhalt:

Zum 30.09.2014 laufen der Leasingvertrag und der Wartungsvertrag über die Server- und Netzwerkinfrastruktur der IT der Verwaltungsgemeinschaft aus. In den Haushalt 2014 wurden entsprechende Mittel zur Leasingfinanzierung eines neuen Systems eingestellt.

Gemäß der Hauptsatzung der Stadt Grevesmühlen vom 29.10.2012 beschließt die Stadtvertretung über den Abschluss von Leasingverträgen, sofern diese 50.000,- übersteigen sowie über Auftragsvergaben nach der VOL im geschätzten Wert ab ebenfalls 50.000 Euro.

Eine Verlängerung der bestehenden Garantieverträge ist nicht möglich. Zeitgleich sollen 2 Netzwerkschwitches im Haus 1 sowie ein Hauptverteilungsswitch im Serverraum ausgetauscht werden. Der Austausch der Serverarchitektur beinhaltet weiterhin die Datenspeicherung und Datensicherung.

Die Stadtvertretung hat am 13.09.2010 die Fortsetzung der Mitgliedschaft im Zweckverband "Elektronische Verwaltung in Mecklenburg-Vorpommern" beschlossen. Dieser hat am 20. November 2013 den Beitritt zur Vitako zum 1. Januar 2014 beschlossen. Durch den Beitritt zur Vitako wurde auch der Beitritt zur ProVitako Marketing- und Dienstleistungsgesellschaft der Kommunalen IT-Dienstleister eG abgeschlossen. Das Geschäftskonzept für ProVitako geht von dem Beschaffungsmodell des Rahmenvertrags aus. Das heißt, die Einkaufskooperation ProVitako bündelt das Nachfragevolumen, schreibt dieses Volumen europaweit aus und auf der Basis des Rahmenvertrags bestellen die jeweiligen Mitglieder der Einkaufskooperation direkt beim gelisteten Lieferanten. Aus diesem Rahmenvertrag können sich die Mitglieder der ProVitako ausschreibungsfrei bedienen, demzufolge auch die Mitglieder des Zweckverbandes Elektronische Verwaltung in Mecklenburg-Vorpommern.

Die Angebotshöhe beträgt 130.680,87 EUR brutto über die Firma Computacenter AG & Co. oHG innerhalb des Rahmenvertrages der ProVitako. Aufgrund des Gesamt-Rahmenvertragsvolumens und der Höhe des Angebotes wäre auch im Rahmen eines Vergabeverfahrens nicht mit einem günstigeren Angebot zu rechnen.

Zur Beschaffung der ausgewählten Komponenten wurde seitens der Kämmerei Angebote für einen Leasingvertrag mit einer Laufzeit von 5 Jahren analog zu den Garantiezeiten und dem Wartungsvertrag eingeholt.

Im Ergebnis eines Angebotsvergleiches der Leasingkonditionen, liefert die CHG-Meridian AG, Karlplatz 7, 10117 Berlin die besten Konditionen. Die jährliche Leasingrate liegt bei 26.720,19 EUR brutto.

Die Eilentscheidung wurde aus folgenden Gründen notwendig:

- Angebote für Leasingverträge ergeben bei kürzeren Bindefristen bessere Konditionen.
- Die Lieferung der Hardwarekomponenten dieser Größenordnung dauert aus Erfahrung 4 bis 6 Wochen.
- Die beauftragte Firma zur Installation veranschlagt 4 Wochen beginnend am 1.9.14, um mit Auslaufen des Leasing- und Wartungsvertrages am 30.9.14 die Umstellung beenden zu können. Mit Projektbeginn muss die Hardware bereits geliefert sein.

Finanzielle Auswirkungen:

Jährliche Leasingrate: 26.720,19 Euro

Anlage/n:

- Eilentscheidung des Bürgermeisters vom 21.07.2014
- Angebot gemäß ProVitako Rahmenvertragsbedingungen der Firma Computacenter vom 30.06.2014
- Vergabevermerk Anschaffung
- Vergleich Leasing-Angebote
- Vergabevermerk Leasing

| | |
|-------------------------|-------------------------------|
| | |
| Unterschrift Einreicher | Unterschrift Geschäftsbereich |

Angebot 3100.00306810.3 vom 30.06.2014

Stadt Grevesmühlen

Rathausplatz 1

DE-23936 Grevesmühlen

Ersteller:

Sebastian Steckler
Computacenter AG & Co. oHG
Sachsenkamp 4

D-20097 Hamburg
Tel. +49 30 70785 193
Fax +49 30 70785 130
Sebastian.Steckler@computacenter.com

Ihr zuständiger Accountmanager:

Marion Wenzel-Vietzen
Tel. +49 40 30053 120
Marion.Wenzel-Vietzen@computacenter.com

| | | | | |
|---|--|---|--|--|
| Kundenansprechpartner: Steffen Jahnke | Abteilung: IT-Systembetreuer | E-Mail: s.jahnke@grevesmuehlen.de | Telefon: +49 (0)3881/723-141 | Telefax: +49 (0)3881/723-111 |
| Ihre Kundennummer: 1045247 | Angebot gültig bis: freibleibend | | | |

Angebot gemäß ProVitako Rahmenvertragsbedingungen

| Pos. | Artikel | Produktbezeichnung | Anz. | Listenpreis pro Stück in EUR | Einzelpreis in EUR | Rabattierter Gesamtpreis in EUR |
|-----------------------------------|---------------------|---|------|---------------------------------|--------------------|---------------------------------|
| Grundeinheit | | | | | | |
| 001 | S26361-K1335-V201 | PY BX400 S1 Systemeinheit | 1 | 3.330,30 € | 2.601,79 € | 2.601,79 € |
| 002 | S26361-F4474-E200 | PY BX400 LCD Unit Rack | 1 | 188,70 € | 104,18 € | 104,18 € |
| 003 | S26361-F4530-E13 | Tragewinkel 3HE in asymmetrische Racks | 2 | 15,30 € | 8,45 € | 16,90 € |
| 004 | S26361-F1452-E100 | Region-Kit APAC/EMEA/Indien | 1 | 10,20 € | 5,64 € | 5,64 € |
| 005 | S26113-F607-E201 | PY BX400 PSU (1600W/1100W) o. Netzkabel | 3 | 510,00 € | 281,56 € | 844,68 € |
| 006 | S26113-F607-E201 3) | PY BX400 PSU (1600W/1100W) o. Netzkabel | 1 | 0,00 € | 0,00 € | 0,00 € |
| 007 | S26361-F3151-E351 | Netzkabel IEC320 C19 -> IEC 320 C14 | 4 | 10,20 € | 5,64 € | 22,56 € |
| 008 | S26361-F3962-E500 | PY BX900 Management Blade S1 | 1 | 805,80 € | 444,86 € | 444,86 € |
| 009 | FSP:GP5S60Z00DEY15 | TP 5J VO Svc,4h Az,9x5 | 1 | 1.273,00 € | 1.017,24 € | 1.017,24 € |
| Zwischensumme Grundeinheit | | | | | | 5.057,85 € |

3100.00306810.3 Seite 1 von 4

Computacenter AG & Co. oHG
mit Sitz in Kerpen, Köln HRA 18096.
Vertretungsberechtigte Gesellschafter:
Computacenter Aktiengesellschaft mit Sitz in Köln,
Köln HRB 28394 AG.
Computacenter Management GmbH, mit Sitz in Köln,
Köln HRB 28284

Vorstand der Computacenter Aktiengesellschaft:
Francis Anthony Conophy

Vorsitzender des Aufsichtsrates: Michael Norris

Geschäftsführer der Computacenter Management GmbH:
Dr. Karsten Freihube, Dr. Christine Haupt,
Thomas Jescheck, Dr. Thomas Kottmann,
Reiner Louis, Nils Scheller

404 von 417 in Zusammenstellung

Bankverbindung:
UniCredit HypoVereinsbank
EUR Konto 609823780, BLZ: 30220190
IBAN DE13 3022 0190 0609 8237 80
BIC-NR: HYVEDEMM414

UniCredit HypoVereinsbank
USD- Konto-Nr.: 894933003, BLZ: 70020270
IBAN DE54 7002 0270 0894 9330 03
BIC-NR: HYVEDEMMXXX

USt-ID: DE 186 262 134
St-Nr.: 2 03 58 03 08 10

| Pos. | Artikel | Produktbezeichnung | Anz. | Listenpreis pro Stück in EUR | Einzelpreis in EUR | Rabattierter Gesamtpreis in EUR |
|--|--------------------|---|------|------------------------------|--------------------|---------------------------------|
| Connectionblades | | | | | | |
| 010 | S26361-K1305-V14 | PY CB FC Switch 8Gb 18/8 14 (Brocade) | 2 | 7.828,50 € | 3.508,27 € | 7.016,54 € |
| 011 | S26361-F3873-E109 | FC SFP+ MMF 8Gb LC (Brocade) | 6 | 168,30 € | 92,92 € | 557,52 € |
| 012 | S26361-F2749-E1 | Bladeinstallation in Systemeinheit | 2 | 10,20 € | 5,64 € | 11,28 € |
| 013 | FSP:GA5S60Z00DEY10 | Support Pack 5 Jahre Vor-Ort Service, 4h Antrittszeit, 9x5, Leistungserbringung im Land des Erwerbs für PY BX900 FC Switch 8Gb 14 Port, PY BX900 FC Switch 8Gb 26 Port, PY BX900 FC SW 8Gb 26 Port EP, PY CB FC SW 8G 18/8 14 Serv. | 2 | 1.431,91 € | 1.158,90 € | 2.317,80 € |
| 014 | S26CB-BR5450-S1RV5 | Rückversicherung Support 5J | 2 | 2,00 € | 1,88 € | 3,76 € |
| 015 | S26361-K1304-V200 | PY CB Eth Switch/IBP 10Gb 18/8 | 2 | 8.501,70 € | 4.693,65 € | 9.387,30 € |
| 016 | S26361-F3986-E3 | SFP+ Module Multi Mode Fiber 10GbE LC | 4 | 418,20 € | 230,89 € | 923,56 € |
| 017 | S26361-F2749-E1 | Bladeinstallation in Systemeinheit | 2 | 10,20 € | 5,64 € | 11,28 € |
| 018 | FSP:GP5S60Z00DEY13 | TP 5J VO Svc,4h Az,9x5 | 2 | 467,84 € | 376,41 € | 752,82 € |
| Zwischensumme Connectionblades | | | | | | 20.981,86 € |
| ESXi Server | | | | | | |
| 019 | S26361-K1407-V200 | PY BX924 S3 Dual Server Blade | 4 | 1.371,90 € | 1.143,25 € | 4.573,00 € |
| 020 | S26361-F4544-E250 | Intel Xeon E5-2640 6C/12T 2.50 GHz 15 MB | 4 | 1.127,10 € | 622,25 € | 2.489,00 € |
| 021 | S26361-F4549-E250 | Intel Xeon E5-2640 6C/12T 2.50 GHz 15 MB | 4 | 1.127,10 € | 622,25 € | 2.489,00 € |
| 022 | S26361-F3694-E2 | Performance Mode Installation | 8 | 5,10 € | 2,81 € | 22,48 € |
| 023 | S26361-F3697-E616 | 16GB (1x16GB) 2Rx4 L DDR3-1600 R ECC | 32 | 265,20 € | 146,42 € | 4.685,44 € |
| 024 | S26361-F3997-E1 | PY Eth Mezz Card 10Gb 2 Port | 4 | 606,90 € | 335,06 € | 1.340,24 € |
| 025 | S26361-F3874-E1 | PY FC Mezz Card 8Gb 2 Port (MC-FC82E) | 4 | 780,30 € | 430,79 € | 1.723,16 € |
| 026 | S26361-F2749-E1 | Bladeinstallation in Systemeinheit | 4 | 10,20 € | 5,64 € | 22,56 € |
| 027 | S26361-F2341-E431 | VMware vSphere Embedded UFM Device | 4 | 61,20 € | 33,79 € | 135,16 € |
| 028 | FSP:GP5S60Z00DEY21 | TP 5J VO Svc,4h Az,9x5 | 4 | 1.113,94 € | 837,21 € | 3.348,84 € |
| Zwischensumme ESXi Server | | | | | | 20.828,88 € |
| Storage (FAS2240-2 HA Speichersystem) | | | | | | |
| 029 | F2240A-2-24X450-R5 | FAS2240-2,HA,24x450GB,Dual CTL | 1 | 23.780,00 € | 13.554,60 € | 13.554,60 € |
| 030 | X5526A-R6 | Rackmount Kit,4-Post,Universal,R6 | 1 | 83,00 € | 47,31 € | 47,31 € |
| 031 | X1558A-R6 | Power Cable,In-Cabinet,48-IN,C13-C14 | 2 | 0,00 € | 0,00 € | 0,00 € |

| Pos. | Artikel | Produktbezeichnung | Anz. | Listenpreis pro Stück in EUR | Einzelpreis in EUR | Rabattierter Gesamtpreis in EUR |
|--|----------------------|--|------|------------------------------|--------------------|---------------------------------|
| 032 | X1150A-R6 | CARD Mezzanine 2-port 8G FC Message: Includes: Optical SFP | 2 | 1.928,00 € | 1.098,96 € | 2.197,92 € |
| 033 | X6557-R6 | Cable,SAS Cntrl-Shelf/Shelf-Shelf/HA,0.5m | 2 | 83,00 € | 47,31 € | 94,62 € |
| 034 | X6560-R6 | Cable,Ethernet,0.5m RJ45 CAT6 | 1 | 5,00 € | 2,85 € | 2,85 € |
| 035 | FAS2240A-HA-SW-R5 | FAS2240A,HA CFO Software,R5 | 2 | 0,00 € | 0,00 € | 0,00 € |
| 036 | SW-2240A-ONTAP8-P | SW,Data ONTAP Essentials,2240A,-P Message: Includes: Local SyncMirror and DSM MPIO | 2 | 0,00 € | 0,00 € | 0,00 € |
| 037 | SW-2240A-COMP-BNDL-P | SW,Complete BNDL,2240A,-P Message: Includes: ISCSI, FCP, CIFS, NFS, SnapRestore, SnapVault Primary and Secondary, SnapMirror, FlexClone, SnapDrive for Windows and Unix, SnapManager for: Exchange, SQL, SharePoint, Oracle, SAP, VI and Hyper-V; SMBR (2500 mailboxes), SnapLock Compliance and Enterprise | 2 | 8.524,00 € | 4.688,20 € | 9.376,40 € |
| 038 | CS-A2-NBR | SupportEdge Standard Part Replace NBD - Service Period Duration: 60 Months | 1 | 14.854,06 € | 10.694,92 € | 10.694,92 € |
| Zwischensumme Storage (FAS2240-2 HA Speichersystem) | | | | | | 35.968,62 € |
| Datensicherung (FAS2220 Speichersystem) | | | | | | |
| 039 | FAS2220-12X1TB-R6 | FAS2220,12x1TB,Base | 1 | 10.177,00 € | 5.800,89 € | 5.800,89 € |
| 040 | X5518A-R6 | Rack Mount Kit,FAS2020/40,FAS2220,R6 | 1 | 42,00 € | 23,94 € | 23,94 € |
| 041 | X1558A-R6 | Power Cable,In-Cabinet,48-IN,C13-C14 | 2 | 0,00 € | 0,00 € | 0,00 € |
| 042 | SW-2220-ONTAP8-P | SW,Data ONTAP Essentials,2220,-P | 1 | 0,00 € | 0,00 € | 0,00 € |
| 043 | SW-2220-COMP-BNDL-P | SW,Complete BNDL,2220,-P | 1 | 5.026,00 € | 2.764,30 € | 2.764,30 € |
| 044 | CS-A2-NBR | SupportEdge Standard Part Replace NBD - Service Period Duration: 60 Months | 1 | 4.995,05 € | 3.596,44 € | 3.596,44 € |
| Zwischensumme Datensicherung (FAS2220 Speichersystem) | | | | | | 12.185,57 € |

Vergabevermerk gem. § 20 VOL/A

Stand: Zuschlag

1. **Auftraggeber** Stadt Grevesmühlen
Rathausplatz 1
23936 Grevesmühlen

2. **Leistung** Lieferung von Server- und Netzwerkkomponenten

3. **gewählte Vergabeart** Rahmenvereinbarung gemäß §4 VOL/A

Der Zweckverband Elektronische Verwaltung in Mecklenburg Vorpommern hat am 20. November 2013 den Beitritt zur VITAKO zum 1. Januar 2014 beschlossen (Beschlussvorlage VO/0176-2).

Durch den Beitritt zur Vitako wurde auch der Beitritt zur ProVitako Marketing- und Dienstleistungsgesellschaft der Kommunalen IT-Dienstleister eG abgeschlossen. Das Geschäftskonzept für ProVitako geht von dem Beschaffungsmodell des Rahmenvertrags aus.

Das heißt, die Einkaufskooperation ProVitako bündelt das Nachfragevolumen, schreibt dieses Volumen europaweit aus und auf der Basis des Rahmenvertrags bestellen die jeweiligen Mitglieder der Einkaufskooperation direkt beim gelisteten Lieferanten. Aus diesem Rahmenvertrag können sich die Mitglieder der ProVitako ausschreibungsfrei bedienen und auch deren Mitglieder. Daher können sich Mitglieder des Zweckverbandes Elektronische Verwaltung in Mecklenburg-Vorpommern ausschreibungsfrei aus diesen Rahmenverträgen bedienen.

Dies geht aus dem §2 Zweck und Gegenstand Absatz 2 der Satzung der ProVitako hervor.

Weiterhin ist §2 Zweck und Gegenstand Absatz 3 Punkt b) und c) für die Beschaffung von IT-Hardware zu berücksichtigen.

4. **Auftrag**
Die Hardware wird aus dem Rahmenvertrag mit Computacenter beschafft, welches aus der Vergabe Z013-2012-0009 Los 1 und Los 3 hervorging.

5. **Finanzierung** Leasing

6. **Auftragswert brutto** 130.680,87 €

Grevesmühlen, den 14.07.2014



Unterschrift Vergabestelle

Auswertung Abfrage Leasing vom 14.07.2014

IT Hardware

Kündbarer Teilamortisationsvertrag, erstmals kündbar zum 60. Monat

| | Bieter 1 | | Bieter 2 | | Bieter 3 | | Bieter 4 | | | | |
|---|--|-------------------|------------------------------|-------------------|--|-------------------|---|-------------------|------|----------|----------|
| | Netto | Brutto | Netto | Brutto | Netto | Brutto | Netto | Brutto | | | |
| Brutto | 109.815,86 | 130.680,87 | 109.815,86 | 130.680,87 | 109.815,86 | 130.680,87 | 109.815,86 | 130.680,87 | | | |
| Laufzeit: | 60 Monate | | 60 Monate | | 60 Monate | | 60 Monate | | | | |
| Beginn | 15.08.2014 | | 15.08.2014 | | 15.08.2014 | | 15.08.2014 | | | | |
| Anzahlung: | 0,00 | 0,00 | 0,00 | 0,00 | 0,00 | 0,00 | 0,00 | 0,00 | | | |
| Leasingsatz p. m. | 1,885 | | | | | | | | | | |
| mtl. Leasingrate | 2.070,03 | | | 0,00 | | 0,00 | | 0,00 | | | |
| jährl. Leasingrate | 24.840,36 | 29.560,03 | 18.658,35 | 22.203,44 | 23.614,78 | 28.101,59 | 22.453,94 | 26.720,19 | | | |
| Leasingsatz p. a. In % | 22,62 | | 16,991 | | 21,50 | | 20,44 | | | | |
| Rate 1. Jahr anteilig | 9.315,14 | 11.085,01 | 6.996,88 | 8.326,29 | 7.871,59 | 9.367,19 | 8.420,23 | 10.020,07 | | | |
| Leasingrate 1. Jahr | 0,00 | 0,00 | 0,00 | 0,00 | 0,00 | 0,00 | 0,00 | 0,00 | | | |
| Leasingrate 2. Jahr | 24.840,36 | 29.560,03 | 18.658,35 | 22.203,44 | 23.614,78 | 28.101,59 | 22.453,94 | 26.720,19 | | | |
| Leasingrate 3. Jahr | 24.840,36 | 29.560,03 | 18.658,35 | 22.203,44 | 23.614,78 | 28.101,59 | 22.453,94 | 26.720,19 | | | |
| Leasingrate 4. Jahr | 24.840,36 | 29.560,03 | 18.658,35 | 22.203,44 | 23.614,78 | 28.101,59 | 22.453,94 | 26.720,19 | | | |
| Leasingrate 5. Jahr | 24.840,36 | 29.560,03 | 18.658,35 | 22.203,44 | 23.614,78 | 28.101,59 | 22.453,94 | 26.720,19 | | | |
| Rate 6. Jahr anteilig | 15.525,23 | 18.475,02 | 11.661,47 | 13.877,15 | 15.743,19 | 18.734,40 | 14.033,71 | 16.700,12 | | | |
| Gebühren | 0,00 | 0,00 | 0,00 | 0,00 | 0,00 | 0,00 | | 0,00 | | | |
| Ges. kosten über | | | | | | | | | | | |
| Mindestlaufzeit: | 124.201,80 | 147.800,14 | 93.291,75 | 111.017,18 | 118.073,90 | 140.507,94 | 112.269,70 | 133.600,94 | | | |
| Abschlusszahlung: | | | | | | | | | | | |
| zum Ablauf des | | | | | | | | | | | |
| 60. Monats | 0,0% | 0,00 | 0,00 | 34,793% | 38.208,23 | 45.467,80 | 0% | 0,00 | 0,00 | 5.490,79 | 6.534,04 |
| 72. Monats | 0,0% | 0,00 | 0,00 | 17,981% | 19.745,99 | 23.497,73 | 0% | 0,00 | 0,00 | 3.294,48 | 3.920,43 |
| 84. Monats | 0,0% | 0,00 | 0,00 | 1% | 1.098,16 | 1.306,81 | 0% | 0,00 | 0,00 | 1.647,24 | 1.960,22 |
| Ges.Kosten bei Kündigung zum 60. Monat | 124.201,80 | 147.800,14 | 131.499,98 | 156.484,98 | 118.073,90 | 140.507,94 | 117.760,49 | 140.134,98 | | | |
| sonstige Bedingungen: | Kaufpreis nach Ablauf vorauss. 3-5% des Leasingvolumens (3,9 -6,5 T€ brutto) | | k. A. zum vorauss. Kaufpreis | | Kaufpreis nach Ablauf vorauss. 3-7% des Leasingvolumens (3,9 -9,2 T€ brutto) | | Kaufpreis nach Ablauf vorauss. in Höhe der Abschlusszahlung (ca. 6,5 T€ brutto) | | | | |

Vergabevermerk: Finanzierung (Leasing) IT Serverhardware

Der Leasingvertrag wurde beschränkt ausgeschrieben. Abgabefrist war der 21.07.2014.

Eingeholt wurden Angebote von der HW Leasing, der VPL Leasing, der Deutschen Leasing und der CHG Meridian, zum Teil über die Hausbanken.
Alle vier eingegangenen Angebote wurden gewertet.

Unter Berücksichtigung aller der zu veranschlagenden Leasingraten, der anfallenden Gebühren sowie der Abschlusszahlung zum Ablauf des 60. Monats ist der Zuschlag der CHG-Meridian AG, Karlplatz 7, 10117 Berlin (Bieter 4) zu erteilen.

Grevesmühlen, 21.07.2014



Kristine Lenschow
Leiterin Finanzen

Eilentscheidung: Finanzierung (Leasing) IT einschließlich Beschaffung

Gemäß § 38 (4) Kommunalverfassung M-V treffe ich hiermit folgende Eilentscheidung:

Im Haushaltsplan der Stadt Grevesmühlen ist die Finanzierung neuer Serverhardware vorgesehen.

Der Leasingvertrag wurde beschränkt ausgeschrieben. Abgabefrist war der 21.07.2014. Unter Berücksichtigung aller der zu veranschlagenden Leasingraten, der anfallenden Gebühren sowie der Abschlusszahlung zum Ablauf des 60. Monats ist der Zuschlag der CHG-Meridian AG zu erteilen (siehe Vergabevermerk).

Die Leasingsumme beträgt 109.815,86 Euro netto/130.680,87 Euro brutto. Der Vertrag soll über eine Laufzeit von 60 Monaten mit anschließender Kaufoption geschlossen werden. Die jährliche Leasingrate von 22.453,94 Euro netto/26.720,19 Euro brutto ist über den beschlossenen Haushaltsplan 2014 abgesichert.

Vorausgegangen war eine Angebotseinholung für die Beschaffung durch die EDV-Abteilung. Die Stadt ist über den Zweckverband „Elektronische Verwaltung“ durch dessen Beitritt zur Vitako berechtigt, auf Basis des ProVitako – Rahmenvertrages einzukaufen.

Gemäß Hauptsatzung der Stadt Grevesmühlen § 6 Absatz 4 Nummer 4 entscheidet die Stadtvertretung über Leasingverträge oberhalb einer Wertgrenze von 50.000 Euro. Da die Bindefristen für die Angebote kurz gehalten werden, um bessere Konditionen zu erzielen, die Lieferung der Hardware-Komponenten erfahrungsgemäß 4-6 Wochen dauert und gemäß Projektplan des Dienstleisters 4 Wochen ab 01.09.2014 notwendig sind, um vor Ablauf des bisherigen Leasingvertrages die Installation abzuschließen, mache ich hiermit von meinem Recht der Eilentscheidung Gebrauch.

Ich treffe hiermit folgende Eilentscheidung:

Entsprechend der vorliegenden Angebote erteile ich aufgrund der günstigsten gebotenen Konditionen den Zuschlag an:

1. Den Zuschlag zur Lieferung an:
Computacenter AG & Co. oHG, Sachsenkamp 4, 20097 Hamburg
2. den Zuschlag zur Leasingfinanzierung an:
CHG-Meridian AG, Karlplatz 7, 10117 Berlin

Die Eilentscheidung bedarf der nachträglichen Bestätigung durch die Stadtvertretung.

Grevesmühlen, 21.07.2014


Jürgen Ditz
Bürgermeister

Stadt Grevesmühlen

| | | |
|---|------------------------------------|---|
| Beschlussvorlage | | Vorlage-Nr: VO/12SV/2014-470 |
| Federführender Geschäftsbereich: Haupt- und Ordnungsamt | | Status: öffentlich Aktenzeichen: Datum: 22.07.2014 Verfasser: Dorina Reschke |
| Städtepartnerschaftsvertrag zwischen der Stadt Grevesmühlen und der Stadt Nagymaros (Ungarn) | | |
| Beratungsfolge: | | |
| Datum | Gremium | Teilnehmer |
| | | Ja |
| | | Nein |
| | | Enthaltung |
| 05.08.2014 | Finanzausschuss Stadt Grevesmühlen | |
| 12.08.2014 | Hauptausschuss Stadt Grevesmühlen | |
| 25.08.2014 | Stadtvertretung Grevesmühlen | |

Beschlussvorschlag:

Die Stadtvertretung beschließt die Städtepartnerschaft mit der Stadt Nagymaros in Ungarn laut Anlage

Sachverhalt:

Änderung des Zusammenarbeitsvertrages vom 28.08.2010 (Anlage) mit der ungarischen Stadt Nagymaros in einen Städtepartnerschaftsvertrag. Der Stadtvertretung wird der zu unterzeichnende Vertrag vorgelegt. Dieser wurde im Laufe der Arbeitstreffen des Projektes In-Town mit den ungarischen Kommunalvertretern erarbeitet und abgestimmt.

Dieser Beschluss dient als Legitimation zur Unterzeichnung der Vereinbarung am 27.09.2014 in Nagymaros und zur weiteren Kooperation zwischen beiden Städten. Die Zuständigkeit der Stadtvertretung ergibt sich aus der Kommunalverfassung M-V, §22 Abs.3 Nr.13.

| Information zum Einfluss dieser Entscheidung auf Leitbilder | | | | | |
|---|------------|------------|------------|------------|--|
| Leitbild 1 | Leitbild 2 | Leitbild 3 | Leitbild 4 | Leitbild 5 | Leitbild 8 |
| | | | | | Initiierung neuer Partnerschaften und konkreter Projekte |

Finanzielle Auswirkungen:

Die Deckung der Aufwendungen erfolgen über den eingestellten Haushalt der Stadt Grevesmühlen HHST: 11101.54190000/ Zuschüsse Städtepartnerschaften.

Anlage/n:

- Zusammenarbeitsvertrag vom 28.08.2010
- Presseartikel OZ vom 30.08.2010
- Partnerschaftsvertrag

| | |
|--|--|
| | |
|--|--|

| | |
|-------------------------|-------------------------------|
| Unterschrift Einreicher | Unterschrift Geschäftsbereich |
|-------------------------|-------------------------------|



Zur Festigung und Vertiefung der schon bestehenden freundschaftlichen Kontakte und schon geknüpften Beziehungen schließen

die Stadt Grevesmühlen

und die Stadt Nagymaros

folgenden

Vertrag

über Partnerschaft und Zusammenarbeit

In der Überzeugung, dass durch partnerschaftliche Beziehungen zwischen Bürgern, Jugendlichen und Organisationen eine bessere Verständigung und ein friedliches Zusammenleben und dadurch dauerhafte Verständigung zwischen einzelnen Nationen als ein Schritt zur Verwirklichung des vereinigten Europas erzielt wird, wird folgendes vereinbart:

Im Rahmen ihrer Zuständigkeiten und Möglichkeiten werden sich die beiden Städte um den Ausbau der Beziehungen auf humanitärem, kulturellem, wirtschaftlichem, touristischem und sportlichem Gebiet bemühen. Dabei wird die Zusammenführung junger Menschen, insbesondere durch individuelle und familiäre Einbindung besondere Aufmerksamkeit geschenkt.

Diese Ziele sollen mit Hilfe von folgenden Aktivitäten erreicht werden:

- Gegenseitige Besuche von Delegationen beider Städte, Organisationen und Vereinen
- Beidseitige Schüler- und Studentenaustausche sowie weitere Kontakte von jungen Leuten
- Partnerschaft (Freundschaft) zwischen Schulen
- Beiderseitige Ermöglichung von praktischen Austauschaufenthalten im Lehrling- und Schulbereichen
- Kulturaustausch (Ausstellungen, Tanzauftritte, Theater, Musik u.a..)
- Touristische Aktivitäten
- Sportliche Wettbewerbe
- Zusammenarbeit der Bibliotheken und Museen
- Zusammenarbeit auf dem Gebiet der Wirtschaftsförderung und der Weiterentwicklung der Infrastruktur

Beide Städte verpflichten sich, die entsprechenden Aktivitäten und Begegnungen – soweit möglich – finanziell zu unterstützen


Die jeweiligen Aktivitäten und Begegnungen werden über die Kommunalverwaltungen abgestimmt. Über geeignete Veranstaltungen erfolgt frühzeitige gegenseitige Unterrichtung. Durch Hinweise in Publikationen, bei Veranstaltungen und auf öffentlichen Plätzen soll der Wille der Zusammenarbeit beider Städte zum Ausdruck gebracht werden.

Jürgen Ditz
Bürgermeister Grevesmühlen

Laszlo Petrovics
Bürgermeister Nagymaros



Grevesmühlen



Nagymaros

Letter of Intent

The following Letter of Intent has been concluded between the Municipality of Grevesmühlen in Germany and the Municipality of Nagymaros in Hungary to create a town twinning.

The purpose of the twin town's link is:

- To promote friendship and understanding between the two towns.
- To stimulate the exchange of knowledge and experience in the field of local government.
- To create contacts between the citizens of Nagymaros and Grevesmühlen.
- To give the citizens of the towns the opportunity to exchange knowledge and experience in different areas.

Exchanges may be made between, for example, local government committees/departments, individual citizens, school classes, societies, trade and industry and different organisations.

Such exchanges, which shall be based on a democratic outlook on society, can cover areas such as culture, history, education, sport, the environment, industry and tourism.

The twin towns shall jointly produce a program each year for exchanges between the municipalities.

This agreement shall enter into force provided that the councils or equivalent bodies of each municipality approve it.

Grevesmühlen 2010-08-28

Jürgen Ditz
Mayor Grevesmühlen

László Petrovics
Mayor Nagymaros

Grevesmühlener Zeitung


OZ-Lokalzeitung für die Kreisstadt und Umgebung

Redaktion: 03 881 - 7 878 860
 Leserservice: 01 802 - 381 365
 Anzeigenannahme: 01 802 - 381 366

Montag, 30. August 2010 9

Neue Städtepartnerschaft bahnt sich zwischen Grevesmühlen und Nagymaros an

Liebeslieder besiegeln den Verlobungspakt



Bürgermeister Jürgen Ditz unterzeichnet die Absichtserklärung, eine Städtepartnerschaft mit der ungarischen Stadt Nagymaros zu vereinbaren. Sein ungarischer Kollege László Petrovics schaut ihm dabei im Rathaussaal über die Schulter. Fotos (2): Franz Bökelmann

Am Sonnabend feierte der Liederkreis mit einem Chorkonzert seinen 50. Jahrestag, dann wurde die Absichtserklärung zu einer neuen Städtepartnerschaft unterzeichnet.

Von WILFRIED ERDMANN

Grevesmühlen. Der Grundstein für eine dritte Städtepartnerschaft von Grevesmühlen ist gelegt: Am Sonnabend Nachmittag unterzeichneten der Bürgermeister aus dem ungarischen Nagymaros, László Petrovics, und Jürgen Ditz als Gastgeber im Rathaussaal eine Absichtserklärung. Sozusagen eine „Verlobung“ mit dem erklärten Ziel, im kommenden Jahr zu einer „Hochzeit“, einem offiziellen Vertrag zu einer Städtepartnerschaft, zu kommen. Die Zeremonie im Rathaussaal fand in einem feierlichen Rahmen statt, denn vorausgegangen war ein gemeinsames Konzert des Chores aus Nagymaros und des Liederkreises Grevesmühlen vor rund 150 begeisterten Zuschauern, bei dem passenderweise auch Liebeslieder gesungen wurden.

„Es ist ein schöner Aufenthalt, wir haben viele hilfreiche Erfahrungen gemacht“, sagte Petrovics. „Wir sind wissensdurstig und ich schaue hoffnungsvoll auf die weitere Zusammenarbeit unserer beiden Städte.“ Auch Grevesmühlens Bürgermeister Ditz zeigte sich zuversichtlich: „Wir werden gemeinsam an der weiteren Vorbereitung der Städtepartnerschaft arbeiten“.

Das 50-jährige Jubiläum des Liederkreises unter Leitung von Barbara Kossakowski gab den Anlass für den Aufenthalt der ungarischen Gäste aus Verwaltung und Kommunalpolitik. Die beiden Chöre pflegen seit mehr als drei Jahrzehnten freundschaftliche Kontakte, gegenseitige Auftritte und Besuche. Das sei auch der entscheidende Auslöser zur Idee einer Städtepartnerschaft gewesen, betonten beide Bürgermeister. Zum Pro-

gramm gehörten seit dem vergangenen Mittwoch die Besuche in Schulen, Kindertagesstätten, ein Vereinstreffen, Besichtigungen der Wasserlehrpfads Wotenitz, der Biogasanlage oder auch Ausflüge nach Wismar und Boltenhagen.

Am Freitagabend hatte es im „Hotel am See“ eine lockere kommunalpolitische Gesprächsrunde mit Vertretern aus den Fraktionen der Stadtvertretung gegeben. Nach der Präsentation zu städtischen Projekten und Vorhaben sagte László Petrovics: „Mit gefällt die vorausschauende Denkweise bei der Stadtentwicklung“. Sehr angehen sei er von der sichtbar deutlichen Hinwendung zu erneuerbaren Energien in der Kommune, der beispielhaften Struktur in Kindertagesstätten und Schulen. „Wir spüren auch eine sehr beeindruckende

de Gastfreundschaft“, wollte Petrovics noch einmal betonen.

Der 43-Jährige kann übrigens auf sechs Meistertitel im Kajaksport verweisen. Seit vier Jahren sorgt Petrovics als Bürgermeister für die etwa 4800 Einwohner zählende Kleinstadt am schönen Donauknie, 60 Kilometer nördlich von Budapest. Ein Stadtentwicklungsprogramm sei gestartet, im Zentrum werde saniert, es gebe viele denkmalgeschützte Häuser. Industrie gebe es nicht viel. „Nagymaros soll Ruhe und Entspannung bieten, ein Ort, wo man auch etwas mehr Zeit hat“, erzählt László Petrovics. Die Grevesmühlener seien herzlich zu einem Besuch eingeladen. Für den Tourismus sei es wichtig, dass künftig auch mal eine Anlegestelle für Flusskreuzfahrtschiffe in Nagymaros gebaut würde.

Die Grevesmühlener Stadtvertreter sind für eine Partnerschaft. „Sie sollte durch viele Kontakte auf breiten Schultern getragen werden“, sagte Roland Andenko (CDU). Für Gerda Ahrens (SPD) ist es eine Bestätigung, dass „Ungarn bei uns schon immer sehr beliebt war und ist“. Elvira Kausch (Die Linke) lobt die beiden Chöre, die durch ihre Kontakte diese Partnerschaft auf den Weg bringen. „Unser Treffen zeigte auch Möglichkeiten durch Sportvereine auf“, hob Wilfried Schamweber (FWG) hervor. Für Joachim Thomsen (FDP) wäre „eine Partnerschaft eine gute, interessante Sache“. Es scheint also, dass die dritte Städtepartnerschaft Grevesmühlens in die Spur gekommen ist.



Der Liederkreis Grevesmühlen unter Leitung von Barbara Kossakowski (li.) feierte gestern sein 50-jähriges Bestehen mit einem Konzert. Den Kontakten des Chores zu Sängern aus der ungarischen Stadt Nagymaros ist es zu verdanken, dass sich nun eine Städtepartnerschaft anbahnt.

Es begann 1990 mit Ahrensbök, 2004 folgte Laxa

Grevesmühlen hat bisher zwei offizielle Partnerstädte: Ahrensbök in Deutschland und Laxa in Schweden. Im Laufe der Jahre gab es – mal mehr, mal weniger intensiv – zahlreiche Kontakte auf kommunalpolitischer, betrieblicher, kultureller und sportlicher Ebene, in die verschiedene Verbände, Vereine, Gruppen, Parteien und Einrichtungen einbezogen wurden.

Ahrensbök und Grevesmühlen sind bereits seit 1990 Partner. Die Kommune Ahrensbök mit 19 Dorfschaften in Ostholstein hat rund 8500 Einwohner. Besonders die Freiwilligen Feuerwehren sorgen für lebhaftes Kontakte. Zum 20-jährigen Jubiläum wird es Mitte September ein offizielles Treffen der Bürgermeister und einen Kameradschaftsabend der Feuerwehren geben.

Laxa (gesprochen Laxö) ist seit dem Jahr 2004 mit Grevesmühlener per Partnerschaftsvertrag verbunden. Die Kommune Laxa liegt in der Provinz Örebro und hat insgesamt rund 5800 Einwohner. In diesem Jahr sollte ein gemeinsames Ferienlager von Jugendzentrum und Blau-Weiß Grevesmühlen sowie dem Kulturzentrum Laxa in Schweden stattfinden, wozu jedoch Fördergelder nicht mehr zeitgerecht zur Verfügung standen. Für den Herbst dieses Jahres ist ein Vorbereitungstreffen in Laxa für das Ferienlager 2012 vereinbart.



Ein Schild an der Klützer Straße kündigt von bestehenden Städtepartnerschaften. Platz für einen weiteren Städtenamen wäre dort noch vorhanden. Foto: W.E.