

# Gemeinde Mallentin

Gemeindevertretung Mallentin

---

**Sitzung der Gemeindevertretung der Gemeinde Mallentin, Nr: SI/04GV/2014/10**

**Sitzungstermin:** Montag, 17.03.2014, 19:00 Uhr

**Ort, Raum:** Gemeindezentrum Mallentin, 23936 Mallentin

---

## Tagesordnung

### Öffentlicher Teil

- 1 Eröffnung der Sitzung, Feststellung der ordnungsgemäßen Ladung, der Anwesenheit und Beschlussfähigkeit
- 2 Bestätigung der Tagesordnung
- 3 Einwohnerfragestunde
- 4 Billigung der Sitzungsniederschrift vom 17.02.2014
- 5 Bericht der Bürgermeisterin
- 6 Fortführung des Haushaltssicherungskonzeptes der Gemeinde Mallentin **VO/04GV/2014-093**
- 7 Beratung und Beschluss zur Haushaltssatzung und zum Haushaltsplan 2014 **VO/04GV/2014-091**
- 8 Beschluss über Straßenumbenennungen im Ortsteil Schmachthagen **VO/04GV/2014-087**
- 9 Beschluss über die Umbenennung der Dorfstraße im Ortsteil Neu Greschendorf **VO/04GV/2014-090**
- 10 Beschluss über Straßenumbenennungen im Ortsteil Hof Mummendorf **VO/04GV/2014-094**
- 11 Beschluss über Straßenumbenennungen im Ortsteil Roxin **VO/04GV/2014-095**
- 12 Beschluss über Straßenumbenennungen in Mallentin **VO/04GV/2014-096**
- 13 Beschluss zur weiteren Übernahme von Aufgaben nach dem Brandschutz- und Hilfeleistungsgesetz M-V in der Gemeinde Roggenstorf **VO/04GV/2014-097**
- 14 Durchführung des Projektes "Jugendclub Mallentin" **VO/04GV/2014-098**  
*Tischvorlage!*
- 15 Anfragen und Mitteilungen

### Nichtöffentlicher Teil

16 Bestätigung der Eilentscheidung der Bürgermeisterin zu Einzelmaßnahmen in der Straßenunterhaltung der Gemeinde Mallentin für das Jahr 2013

VO/04GV/2014-088

17 Anfragen und Mitteilungen

### **Öffentlicher Teil**

18 Wiederherstellung der Öffentlichkeit und Bekanntgabe der im nichtöffentlichen Teil gefassten Beschlüsse

Wigger  
Bürgermeisterin

## Gemeinde Mallentin

<b>Beschlussvorlage</b>		Vorlage-Nr: <b>VO/04GV/2014-093</b>
Federführender Geschäftsbereich: Finanzen		Status: öffentlich
		Aktenzeichen:
		Datum: 20.02.2014
		Verfasser: Kristine Lenschow
<b>Fortführung des Haushaltssicherungskonzeptes der Gemeinde Mallentin</b>		
Beratungsfolge:		
Datum	Gremium	Teilnehmer
		Ja
		Nein
		Enthaltung
06.03.2014	Bau-, Sozial- und Kulturausschuss Mallentin	
06.03.2014	Hauptausschuss Mallentin	
17.03.2014	Gemeindevertretung Mallentin	

### Beschlussvorschlag:

Die Gemeindevertretung der Gemeinde Mallentin beschließt die Fortschreibung des Haushaltssicherungskonzeptes für das Haushaltsjahr 2014 und die Finanzplanjahre 2015-2017.

Das Konzept muss in den folgenden Jahren fortgeschrieben werden.

### Sachverhalt:

Gesetzliche Grundlage für die Aufstellung eines Haushaltssicherungskonzeptes bildet der § 43 der Kommunalverfassung für das Land Mecklenburg-Vorpommern.

Gemäß § 43 der Kommunalverfassung für das Land Mecklenburg-Vorpommern ist das Haushaltssicherungskonzept über den Konsolidierungszeitraum mindestens jährlich fortzuschreiben und diese Fortschreibung bei negativen Abweichungen vom bereits beschlossenen Konzept von der Gemeindevertretung zu beschließen.

### Finanzielle Auswirkungen:

Siehe Erläuterungen zum Haushaltssicherungskonzept

### Anlage/n:

Haushaltssicherungskonzept

Unterschrift Einreicher	Unterschrift Geschäftsbereich

**Fortschreibung des  
Haushaltssicherungskonzeptes  
der Gemeinde Mallentin  
für das Jahr 2014  
und die Finanzplanjahre 2015-2017**

Grevesmühlen, 21.02.2014

**Inhalt**

I. Das Haushaltssicherungskonzept der Gemeinde Mallentin	3
II. Entwicklung der Haushaltssituation	4
III. Stand der Umsetzung der bisher beschlossenen Maßnahmen	5
IV. Festlegung von weiteren Maßnahmen/Maßnahmenblätter	6

## **I. Das Haushaltssicherungskonzept der Gemeinde Mallentin**

Für das Haushaltsjahr 2011 wurde bereits ein Haushaltssicherungskonzept durch die Gemeindevertretung Mallentin beschlossen. Das Haushaltssicherungskonzept wurde 2012 und 2013 fortgeschrieben.

**Gemäß § 43 der Kommunalverfassung für das Land Mecklenburg-Vorpommern ist das Haushaltssicherungskonzept über den Konsolidierungszeitraum mindestens jährlich fortzuschreiben und diese Fortschreibung bei negativen Abweichungen vom bereits beschlossenen Konzept von der Gemeindevertretung zu beschließen.**

Bezweckt wird hiermit, den gebotenen Haushaltsausgleich möglichst bald wiederzuerlangen oder eine drohende Fehlentwicklung zu verhindern. Als Instrument zur Haushaltssicherung verbindet sich mit dem Konzept die Erwartung, die erforderlichen Anpassungsmaßnahmen anzustoßen, zu koordinieren und zu unterstützen. Zum anderen soll damit erreicht werden, dass der Haushalt nach erfolgreicher Konsolidierung so gesteuert werden kann, dass er auch in Zukunft nachhaltig auszugleichen ist.

## II. Entwicklung der Haushaltssituation

### Haushaltsjahr 2012:

Der vorläufige doppische Jahresabschluss für das Haushaltsjahr 2012 zeigt ein gegenüber der Haushaltsplanung verbessertes Bild.

Im Finanzhaushalt hat sich der Saldo der ordentlichen und außerordentlichen Ein- und Auszahlungen von ursprünglich geplanten –236.000 Euro (1. Nachtragshaushalt 2012) auf -116.095,26 Euro verbessert. Grund hierfür sind Mehreinzahlungen in den Mieten und Pachten. Außerdem wurden auszahlungsseitig insbesondere bei den Sach- und Dienstleistungen (vor allem Stromkosten, Unterhaltung des Vermögens, Schulumlage), bei den Zuschüssen (hauptsächlich Kita), bei der Gewerbesteuerumlage sowie bei den Zinserträgen Einsparungen erreicht. Der Saldo ist dennoch negativ. Die Gemeinde hat Tilgungsleistungen in Höhe von 30,7 T€ zu erbringen. Damit ist der Jahresabschluss in der Finanzrechnung nicht ausgeglichen. Der Finanzmittelfehlbetrag (in der Planung noch -935,4 T€) hat sich aufgrund des obigen Saldos und nicht umgesetzter Investitionen auf -107,9 T€ verringert. Hinzu kommt der Saldo der Ein- und Auszahlungen für Investitionskredite in Höhe von 30,7 T€. Da die Gemeinde zum Jahresbeginn 2012 noch über liquide Mittel von 983,7 T€ Euro verfügte, war die Zahlungsfähigkeit jederzeit gegeben.

In der Ergebnisrechnung hat sich der ursprünglich geplante Fehlbetrag von -473,3 T€ Euro auf -384,1 T€ (unter der Annahme, dass die bislang hochgerechneten Abschreibungen und Sonderposten stimmen) reduziert. In der Ergebnisrechnung ist der Abschluss 2012 ebenfalls nicht ausgeglichen.

Nach der vorläufigen Jahresrechnung 2012 hat sich der Bestand an liquiden Mitteln um 138.604,71 Euro verringert. Hierzu ist anzumerken, dass diverse Maßnahmen nicht wie geplant durchgeführt wurden und in das Jahr 2013 übertragen wurden. Die Jahresrechnung wies einen Bestand der liquiden Mittel zum 31.12.2012 in Höhe von 845.113,32 Euro aus.

### Haushaltsplanung 2013:

Der Ergebnishaushalt ist in der Planung unausgeglichen. Der Haushalt der Gemeinde Mallentin weist im Ergebnishaushalt einen Jahresfehlbetrag von -410.800 Euro aus. Dieser setzt sich auch in den Folgejahren fort.

Im Finanzhaushalt ist der Saldo der ordentlichen und außerordentlichen Ein- und Auszahlungen negativ und beträgt -164.700 Euro, die Auszahlungen zur planmäßigen Tilgung von Krediten für Investitionen und Investitionsfördermaßnahmen betragen 30.900 Euro. Der Finanzhaushalt ist somit in der Planung 2013 nicht ausgeglichen.

Der Finanzmittelfehlbetrag beläuft sich auf -718.000 Euro. Er setzt sich zusammen aus dem Saldo der ordentlichen und außerordentlichen Ein- und Auszahlungen (-164.700 Euro) und dem Saldo aus Ein- und Auszahlungen aus Investitionstätigkeit (-553.300 Euro). Hinzu kommt ein Saldo der Ein- und Auszahlung aus Krediten für Investitionen von +169.000 Euro, so dass sich die liquiden Mittel 2013 um 548,9 T€ reduzieren und am Jahresende 296,2 T€ betragen werden.

### Haushaltsplanung 2014:

Der Haushaltsplan für das Jahr 2014 befand sich zum Redaktionsschluss noch in der Vorbereitung.

### III. Stand der Umsetzung der bisher beschlossenen Maßnahmen

#### Haushaltssicherungskonzept 2011:

Lfd.Nr.	Maßnahme	Umsetzung	Konsolidierungseffekt	
			geplant	tatsächlich
2011/1	Anhebung des Hebesatzes für die Grundsteuer A	von 230 % auf 248 % mit Beschluss der Haushaltssatzung 2012 umgesetzt	900 €/a	1.250 €/a (2012 gegenüber 2010)
2011/2	Erhöhung des Hebesatzes für die Grundsteuer B	von 340 auf 350 % mit Beschluss der Haushaltssatzung 2012 umgesetzt	1.150 €/a	1.420 €/a
2011/3	Erhöhung des Hebesatzes der Gewerbesteuer	von 300 auf 335 % mit Beschluss der Haushaltssatzung 2012 umgesetzt	5.800 €/a	Erträge annähernd gleich geblieben wegen geringerer Messbeträge
2011/4	Erhöhung der Hundesteuern	Beschluss der Satzungsänderung am 23.11.2012	700 €/a	850 €/a

#### Haushaltssicherungskonzept 2012:

Lfd.Nr.	Maßnahme	Umsetzung	Konsolidierungseffekt	
			geplant	tatsächlich
2012/1	Anpassung des Nutzungsentgeltes für das Gemeindehaus	Bisherige Gebührensatzung aufgehoben und Beschluss zum Nutzungsentgelt am 07.05.2012 gefasst	200 €/a	670 €/a (2012 gegenüber 2011))
2012/2	Reduzierung der Kosten für die Rentnerbetreuung	Planansatz mit Haushaltsplan 2012 um 300 Euro reduziert	300 €/a	440 €/a (Ist 2012 gegenüber Ist 2011)

#### Haushaltssicherungskonzept 2013:

Lfd.Nr.	Maßnahme	Umsetzung	Konsolidierungseffekt	
			geplant	tatsächlich
2013/1	Erhebung von Nutzungsentgelten für Garagen	Verträge sind erarbeitet für 75 Garagen, bereits über die Hälfte abgeschlossen	3.300 €/a	Mit Jahresabschluss 2014 sichtbar

#### **IV. Festlegung von weiteren Maßnahmen**

Die 2014 und in den Folgejahren auflaufenden Fehlbeträge des Ergebnishaushaltes machen es eigentlich erforderlich, neben der Umsetzung der bereits beschlossenen Maßnahmen zusätzliche Einsparpotentiale zu erschließen. Allerdings ist das Konsolidierungspotential der Gemeinde nach jahrelanger Haushaltssicherung ausgeschöpft. Durch weitere Konsolidierungen sei nach Ansicht der Gemeinde eine derartige Einschränkung der Wohn- und Lebensqualität zu befürchten, dass sich der Trend der ohnehin sinkenden Bevölkerungszahlen auf ein nicht vertretbares Maß verstärken könnte.

**Es handelt sich somit um ein grundsätzlich strukturelles Defizit, dem auch durch Kürzung aller freiwilligen Leistungen und Steuererhöhungen über das vorgeschlagene Maß hinaus nicht mehr beizukommen ist.**

Lediglich in Gebietsänderungen in Form von Gemeindefusionen können weitere Entlastungsmöglichkeiten erschlossen werden. Daher hat die Gemeinde 2012 den Beschluss zu einem Zusammenschluss mit den Gemeinden Börzow und Papenhusen im Jahr 2014 gefasst.

## Gemeinde Mallentin

<b>Beschlussvorlage</b>		Vorlage-Nr: <b>VO/04GV/2014-091</b>
Federführender Geschäftsbereich: Finanzen		Status: öffentlich Aktenzeichen: Datum: 10.02.2014 Verfasser: Liedtke, Christina
<b>Beratung und Beschluss zur Haushaltssatzung und zum Haushaltsplan 2014</b>		
Beratungsfolge:		
Datum	Gremium	Teilnehmer
		Ja
		Nein
		Enthaltung
03.03.2014	Hauptausschuss Mallentin	
17.03.2014	Hauptausschuss Mallentin	
	Gemeindevertretung Mallentin	

### Beschlussvorschlag:

Die Gemeindevertretung der Gemeinde Mallentin beschließt die Haushaltssatzung und den Haushaltsplan für das Jahr 2014.

### Sachverhalt:

Gemäß den Bestimmungen der §§ 45 bis 47 der Kommunalverfassung des Landes Mecklenburg-Vorpommern wurden die Haushaltssatzung und der Haushaltsplan für das Jahr 2014 aufgestellt.

### Finanzielle Auswirkungen:

### Anlage/n:

Haushaltssatzung und Haushaltsplan 2014

Unterschrift Einreicher	Unterschrift Geschäftsbereich

# Haushaltssatzung Haushaltsplan

## 2014

### für die Gemeinde Mallentin



Stand 06.03.2014

## Inhaltsverzeichnis

<b>Haushaltssatzung</b>	3
<b>Vorbericht</b>	5
<b>Investitionsprogramm</b>	32
<b>Wirtschaftlichkeitsbetrachtungen</b>	60
<b>Ergebnishaushalt</b>	62
<b>Übersicht über die Erträge und Aufwendungen</b>	64
<b>Finanzhaushalt</b>	67
<b>Übersicht über die Teilhaushalte</b>	70
<b>Übersicht über die produktbezogenen Finanzdaten</b>	72
<b>Teilhaushalte mit Übersicht über die zugeordneten Produkte und Darstellung der wesentlichen Produkte</b>	100
<b>Stellenplan</b>	111

### **Sonstige Anlagen**

Von den nach § 1 Absatz 2 GemHVO-Doppik dem Haushaltsplan beizufügenden Anlagen sind für die Gemeinde mehrere nicht zutreffend. Sie können entfallen. Dies sind:

- der Gesamtabschluss des letzten Haushaltsjahres, für das ein Gesamtabschluss vorliegt,
- die Übersicht über Zuwendungen an Fraktionen
- die Übersicht über die aus Verpflichtungsermächtigungen voraussichtlich fällig werdenden Auszahlungen,
- geprüfte Jahresabschlüsse sowie Wirtschafts-, oder Haushaltspläne von Tochterorganisationen bzw. Übersichten über die Wirtschaftslage und die voraussichtliche Entwicklung von Tochterorganisationen.

Die Übersichten über

- den voraussichtlichen Stand der Verbindlichkeiten aus Krediten für Investitionen und Investitionsförderungsmaßnahmen zum Beginn und zum Ende des Haushaltsjahres
- die Zusammensetzung und Entwicklung des Saldos der liquiden Mittel und der Kredite zur Sicherung der Zahlungsfähigkeit im Finanzplanungszeitraum

sind in den Vorbericht eingebunden. Sie sind daher nicht dem Haushaltsplan als gesonderte Anlagen beizufügen.

<b>Teilergebnishaushalte mit Darstellung der Produkte und Einzeldarstellung aller Konten</b>	116
--	-----

Eine festgestellte Eröffnungsbilanz sowie Bilanzen der ersten doppelischen Haushaltsjahre liegen noch nicht vor. Bislang verfügt die Gemeinde Mallentin nur über eine vorläufige Eröffnungsbilanz.

## Haushaltssatzung der Gemeinde Mallentin für das Haushaltsjahr 2014

Aufgrund der §§ 45 ff der Kommunalverfassung des Landes Mecklenburg-Vorpommern wird nach Beschluss der Gemeindevertretung Mallentin vom 17.03.2014 Beschluss Nr. VO/04GV/2014-091 und mit Genehmigung der Landrätin des Landkreises Nordwestmecklenburg als untere Rechtsaufsichtsbehörde folgende Haushaltssatzung erlassen:

### § 1 Ergebnis- und Finanzhaushalt

Der Haushaltsplan für das Haushaltsjahr 2014 wird

#### 1. im Ergebnishaushalt

a)	der Gesamtbetrag der ordentlichen Erträge auf	751.900 EUR
	der Gesamtbetrag der ordentlichen Aufwendungen auf	1.008.200 EUR
	der Saldo der ordentlichen Erträge und Aufwendungen auf	-256.300 EUR
b)	der Gesamtbetrag der außerordentlichen Erträge auf	0 EUR
	der Gesamtbetrag der außerordentlichen Aufwendungen auf	0 EUR
	der Saldo der außerordentlichen Erträge und Aufwendungen auf	0 EUR
c)	das Jahresergebnis vor Veränderung der Rücklagen auf	-256.300 EUR
	die Einstellung in Rücklagen auf	0 EUR
	die Entnahmen aus Rücklagen auf	0 EUR
	das Jahresergebnis nach Veränderung der Rücklagen auf	-256.300 EUR

#### 2. im Finanzhaushalt

a)	die ordentlichen Einzahlungen auf	655.000 EUR
	die ordentlichen Auszahlungen auf	638.600 EUR
	der Saldo der ordentlichen Ein- und Auszahlungen auf	16.400 EUR
b)	die außerordentlichen Einzahlungen auf	0 EUR
	die außerordentlichen Auszahlungen auf	0 EUR
	der Saldo der außerordentlichen Ein- und Auszahlungen auf	0 EUR
c)	die Einzahlungen aus Investitionstätigkeit auf	188.700 EUR
	die Auszahlungen aus Investitionstätigkeit auf	84.100 EUR
	der Saldo der Ein- und Auszahlungen aus Investitionstätigkeit auf	104.600 EUR
d)	die Einzahlungen aus Finanzierungstätigkeit auf	0 EUR
	die Auszahlungen aus Finanzierungstätigkeit auf	121.000 EUR
	der Saldo der Ein- und Auszahlungen aus Finanzierungstätigkeit auf	-121.000 EUR

festgesetzt.

### § 2 Kredite für Investitionen und Investitionsförderungsmaßnahmen

Kredite zur Finanzierung von Investitionen und Investitionsförderungsmaßnahmen werden nicht veranschlagt.

### § 3 Verpflichtungsermächtigungen

Verpflichtungsermächtigungen werden nicht veranschlagt.

### § 4 Kredite zur Sicherung der Zahlungsfähigkeit

Der Höchstbetrag der Kredite zur Sicherung der Zahlungsfähigkeit wird festgesetzt auf 63.700 EUR

### § 5 Hebesätze

Die Hebesätze für die Realsteuern werden wie folgt festgesetzt:

- |   |          |
|---|----------|
| 1. Grundsteuer  |          |
| a) für die land- und forstwirtschaftlichen Flächen<br>(Grundsteuer A) auf | 248 v.H. |
| b) für die Grundstücke<br>(Grundsteuer B) auf                             | 350 v.H. |
| 2. Gewerbesteuer auf  | 335 v.H. |

### § 6 Stellen gemäß Stellenplan

Die Gesamtanzahl der im Stellenplan ausgewiesenen Stellen beträgt 1,0 Vollzeitäquivalente.

### § 7 Eigenkapital

Nach der vorläufigen Eröffnungsbilanz betrug der Stand des Eigenkapitales zum 31.12. des Haushaltsvorjahres	3.827.638 EUR.
Der voraussichtliche Stand des Eigenkapitales zum 31.12. des Haushaltsvorjahres beträgt	3.416.638 EUR.
und zum 31.12. des Haushaltsjahres	3.160.538 EUR.

### § 8 Weitere Vorschriften

Die Wertgrenze nach § 4 Absatz 12 Satz 2 GemHVO-Doppik für die Darstellung von Investitionen wird auf 2.000 Euro festgesetzt.

Die rechtsaufsichtliche Genehmigung wurde am \_\_\_\_\_ erteilt.

Grevesmühlen, .....  
Ort, Datum

\_\_\_\_\_  
Der Bürgermeister

Siegel

Hinweis:

Die vorstehende Haushaltssatzung für das Haushaltjahr 2014 wird hiermit öffentlich bekannt gemacht. Die nach § 47 Abs. 3 KV M-V erforderlichen Genehmigungen wurden am ..... durch die Landrätin des Landkreises Nordwestmecklenburg, Rechtsaufsichtsbehörde, erteilt.

Die Haushaltssatzung liegt mit ihren Anlagen zur Einsichtnahme  
vom \_\_\_\_\_ bis \_\_\_\_\_  
von 9:00 bis 16:00 Uhr,  
im Rathaus Grevesmühlen, Haus 2, Zimmer 2.0.10 öffentlich aus.  
Grevesmühlen, den \_\_\_\_\_

\_\_\_\_\_  
Der Bürgermeister

## Vorbericht

### zum Haushaltsplan der Gemeinde Mallentin

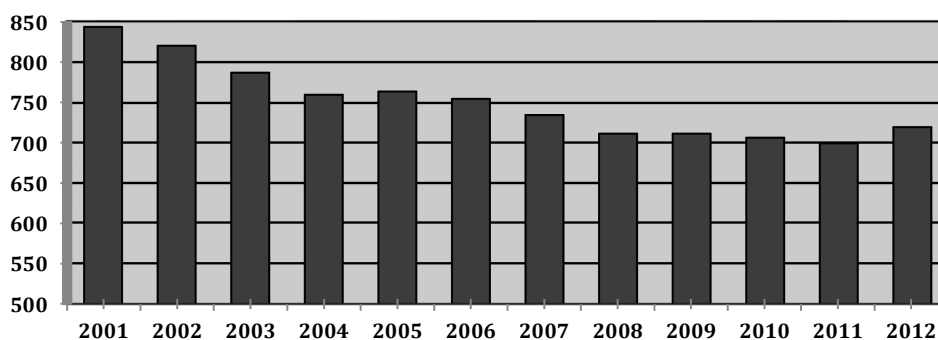
#### 1. Allgemeine Angaben zur Gemeinde

Die Gemeinde Mallentin liegt im Nordwesten von Mecklenburg/Vorpommern im Landkreis Nordwestmecklenburg und umfasst die Ortsteile Mallentin, Schmachthagen, Hof Mummendorf, Neu Greschendorf und Roxin.

Hinsichtlich der Bevölkerungsentwicklung übersteigt die Anzahl der Sterbefälle zwar die Geburten, jedoch gab es mehr Zuzüge als Fortzüge. Die Entwicklung der Einwohnerzahlen der Gemeinde ist in den letzten drei Jahren eher gleichbleibend, im Rückblick auf die letzten zehn Jahre eher negativ.

Bevölkerungsstand lt. Statistischem Amt	31.12.2001	31.12.2005	31.12.2009	31.12.2011	31.12.2012
Einwohner	843	764	711	699	719

Abbildung 1: Entwicklung der Einwohnerzahlen



Gemeindegröße	1.376 ha
Anzahl der gemeindlichen Grundstücke	215
Anzahl der gemeindlichen Mietwohnungen	25
- davon Leerstand	2 (Stand 31.12.2013)
Zur Veräußerung vorgesehene gemeindliche Immobilien	-Flurstück 114/7, Flur 1, Gemarkung Roxin  -Flurstück 41/6 sowie Teilfläche aus Flurstück 42, Flur 1, Gemarkung Mallentin
Gemeindliche Straßenkilometer	13,3 km (Stand 2010)

Die Wirtschaftsstruktur der Gemeinde wird im Wesentlichen durch landwirtschaftliche Einzelbetriebe bestimmt. Die Gemeinde möchte die Landwirtschaft als wichtigen Wirtschaftszweig erhalten. Der Anteil der landwirtschaftlich genutzten Fläche an der Gesamtfläche beträgt 85%. Forstwirtschaftlich werden ca. 60 ha genutzt.

## 2. Überblick über die Entwicklung der Haushaltswirtschaft

### 2.1 Darstellung des Haushaltsausgleichs

#### 2.1.1. Haushaltsausgleich des Ergebnishaushaltes und Entwicklung der Jahresergebnisse im Finanzplanungszeitraum

Gemäß § 16 Absatz 1 Nummer 1 GemHVO-Doppik ist der Haushalt in der Planung ausgeglichen, wenn der Ergebnishaushalt unter Berücksichtigung von noch nicht ausgeglichenen Fehlbeträgen aus Haushaltsvorjahren mindestens ausgeglichen ist.

Lfd. Nr.		Jahr	Jahres- ergebnis <sup>1</sup>	Jahresergebnis je Einwohner
		in €		
		1	2	3
<b>1.</b>	<b>Aus Haushaltsvorjahren vorzutragende Beträge</b>			
1.1	Weitere Haushaltsvorräte in Summe	vor 2012	322.960 <sup>2</sup>	462,03
1.2	2. Haushaltsvorjahr (Ergebnis)	2012	-122.753 <sup>2</sup>	170,73
1.3	1. Haushaltsvorjahr (Plan)	2013	-410.800	571,35
<b>2.</b>	<b>Ansatz des Haushaltsjahres</b>	<b>2014</b>	<b>-256.300</b>	<b>356,47</b>
<b>3.</b>	<b>Summe/Saldo zum Ende des Haushaltsjahres</b>	<b>2014</b>	<b>-789.853</b>	<b>1.056,82</b>
<b>4.</b>	<b>Ansätze der Haushaltsfolgejahre</b>			
4.1	1. Haushaltsfolgejahr	2015	-245.900	342,00
4.2	2. Haushaltsfolgejahr	2016	-245.900	342,00
4.3	3. Haushaltsfolgejahr	2017	-257.200	357,72
<b>5.</b>	<b>Summe/Saldo zum Ende des Finanzplanungszeitraumes</b>	<b>2017</b>	<b>-1.538.853</b>	<b>2.140,27</b>

<sup>1</sup>Jahresergebnis (nach Veränderung der Rücklagen) gem. § 2 Abs. 1 Nr. 37 GemHVO-Doppik

<sup>2</sup>Jahresergebnis beinhaltet keine Abschreibungen auf immaterielle Vermögensgegenstände des Anlagevermögens und auf Sachanlagen sowie auf aktivierte Aufwendungen für die Ingangsetzung und Erweiterung der Verwaltung und Erträge aus der Auflösung von Sonderposten aus Zuwendungen

Für das Haushaltsjahr 2014 und die Finanzplanjahre 2015 – 2017 wird ein negatives Jahresergebnis vor Veränderung der Rücklagen ausgewiesen. Kumuliert belaufen sich diese Verluste bis zum Ende des Finanzplanungszeitraumes auf rd. 1,5 Mio. Euro.

Somit ist sowohl im Haushaltsjahr als auch zum Ende des Finanzplanungszeitraumes der Haushaltsausgleich im Ergebnishaushalt nicht gegeben.

#### 2.1.2. Haushaltsausgleich des Finanzhaushaltes und Darstellung der Zusammensetzung und Entwicklung des Saldos der liquiden Mittel und der Kredite zur Sicherung der Zahlungsfähigkeit im Finanzplanungszeitraum

Gemäß § 16 Absatz 1 Nummer 2 GemHVO-Doppik ist der Haushalt in der Planung ausgeglichen, wenn im Finanzhaushalt unter Berücksichtigung von vorzutragenden Beträgen aus Haushaltsvorjahren der Saldo der ordentlichen und außerordentlichen Ein- und Auszahlungen gemäß § 26 Absatz 1 Nr. 26 GemHVO-Doppik ausreicht, um die Auszahlungen zur planmäßigen Tilgung von Krediten für Investitionen und Investitionsfördermaßnahmen zu decken.

Lfd. Nr.		Jahr	Saldo der ordentlichen und außerordentlichen Ein- und Auszahlungen <sup>1</sup>	Saldo der ordentlichen und außerordentlichen Ein- und Auszahlungen	planmäßige Tilgung von Investitionskrediten <sup>2</sup>	planmäßige Tilgung von Investitionskrediten	In Haushaltsfolgejahre vorzutragende Beträge <sup>3</sup>	In Haushaltsfolgejahre vorzutragende Beträge
				je Einwohner		je Einwohner		je Einwohner
(in €)								
		1	2	3	4	5	6	7
<b>1.</b>	<b>Aus Haushaltsvorjahren vorzutragende Beträge</b>							
1.1.	Weitere Haushaltsvorjahre Ergebnis in Summe	vor 2012	448.354,73	641,42	61.301,84	87,70	387.052,89	538,32
1.2.	2. Haushaltsvorjahr (Ergebnis)	2012	-116.095,26	161,47	30.697,24	42,69	-146.792,50	-204,16
1.3.	1. Haushaltsvorjahr (Plan/Ergebnis)	2013	-164.700	-229	30.900	43	-195.600	-272,04
<b>2.</b>	<b>Ansatz des Haushaltsjahres</b>	<b>2014</b>	<b>16.400</b>	<b>23</b>	<b>31.100</b>	<b>43</b>	<b>-14.700</b>	<b>-20</b>
<b>3.</b>	<b>Summe / Saldo zum Ende des Haushaltsjahres</b>	<b>2014</b>	<b>183.959</b>	<b>597</b>	<b>153.999</b>	<b>217</b>	<b>29.960,39</b>	<b>42</b>
<b>4.</b>	<b>Ansätze der Haushaltsfolgejahre</b>							
4.1.	1. Haushaltsfolgejahr	2015	36.400	51	31.100	43	5.300	7
4.2.	2. Haushaltsfolgejahr	2016	35.200	49	31.100	43	4.100	6
4.3.	3. Haushaltsfolgejahr	2017	24.600	34	31.100	43	-6.500	-9
<b>5.</b>	<b>Summe / Saldo zum Ende des Finanzplanungszeitraumes</b>	<b>2017</b>	<b>280.159</b>	<b>730</b>	<b>247.299</b>	<b>346</b>	<b>32.860</b>	<b>46</b>
<sup>1</sup> Saldo der ordentlichen und außerordentlichen Ein- und Auszahlungen gem. § 3 Abs. 1 Nr. 26 GemHVO-Doppik, Abstimmung mit Vorbericht Ziffer 2.1.2, Muster 5b, Zeile 6 <sup>2</sup> Zu entnehmen aus § 3 Abs. 1 Nr. 44 GemHVO-Doppik. In diesem Posten können auch außerplanmäßige Tilgungen und Tilgungen zur Umschuldung ausgewiesen sein. Diese sind hier nicht zu berücksichtigen. Abstimmung mit Vorbericht Ziffer 2.1.2, Muster 5 b, Zeile 7 <sup>3</sup> Saldo der ordentlichen und außerordentlichen Ein- und Auszahlungen abzüglich planmäßige Tilgung von Investitionskrediten (Saldo der Spalten 2 und 4), Abstimmung mit Vorbericht, Ziffer 2.1.2, Muster 5b, Zeile 8								

Bei der Ermittlung des Haushaltsausgleichs im Finanzhaushalt ist der Bestand an liquiden Mitteln zum Ende des letzten Haushaltsjahres mit einer kameralen Rechnungslegung, soweit er dem Bereich der laufenden Ein- und Auszahlungen zuzurechnen ist, mit zu berücksichtigen. Dieser beträgt bei der Gemeinde Mallentin: 596.284,82 Euro zum 31.12.2009.

In den Haushaltsjahren 2010 und 2011 war der Saldo der ordentlichen und außerordentlichen Ein- und Auszahlungen positiv, so dass die Finanzierung der planmäßigen Kredittilgung gegeben war. In den Haushaltsjahren 2012 und 2013 war der Saldo der ordentlichen und außerordentlichen Ein- und Auszahlungen negativ, u.a. aufgrund der Auszahlungen für Asphaltreparaturen an Gemeindestraßen, so dass die Finanzierung der planmäßigen Kredittilgung nicht gegeben war. Der Saldo kann durch die Vorträge aus den Haushaltsvorjahren kompensiert werden.

Im Jahr 2014 wird der Saldo der ordentlichen und außerordentlichen Ein- und Auszahlungen in Höhe von 16.400 Euro positiv sein. Die planmäßigen Tilgungsleistungen liegen zwar mit 31.100 Euro über diesem Saldo, können aber aufgrund der Vorträge aus Vorjahren gedeckt werden. **Insoweit ist der Haushaltsausgleich im Finanzhaushalt im Haushaltsjahr 2014 gegeben.**

Zusammensetzung und Entwicklung des Saldos der liquiden Mittel und der Kredite zur Sicherung der Zahlungsfähigkeit im Finanzplanungszeitraum:

Lfd. Nr.		Ergebnisse des Haushaltsvorjahres	Ansätze des Haushaltsvorjahres einschl. Nachträge	Ansätze des Haushaltsjahres	Planungsdaten des Haushaltsfolgejahres	Planungsdaten des zweiten Haushaltsfolgejahres	Planungsdaten des dritten Haushaltsfolgejahres	
			2012	2013	2014	2015	2016	2017
			in €					
			1	2	3	4	5	6
1		Liquide Mittel zum 31.12. des Haushaltsvorjahres (§ 47 Absatz 4 Nummer 2.4 GemHVO-Doppik)	983.718	845.070	296.170	386.070	377.370	193.470
2	-	Kredite zur Sicherung der Zahlungsfähigkeit zum 31.12. des Haushaltsvorjahres	0	0	0	0	0	0
3	=	<b>Saldo der liquiden Mittel und der Kredite zur Sicherung der Zahlungsfähigkeit zum 31.12. des Haushaltsvorjahres</b>	983.718	845.070	296.170	386.070	377.370	193.470
4		Saldo laufende Ein- und Auszahlungen zum 31.12. des Haushaltsvorjahres	982.233	835.441	639.841	625.141	630.441	634.541
5	+	Korrektur des Vortrages gem. Anl. 6 der VV zur GemHVO-Doppik und GemKVO-D, Nr. 7	0	0	0	0	0	0
6	+	Saldo der ordentlichen + außerordentl. Ein-/Auszahlungen (§ 3 Abs. 1 Satz 1 Nr. 26 GemHVO-D)	-116.095	-164.700	16.400	36.400	35.200	24.600
7	-	Planmäßige Tilgung von Krediten für Investitionen und Investitionsförderungsmaßnahmen	30.697	30.900	31.100	31.100	31.100	31.100
8	+	Saldo laufende Ein- und Auszahlungen zum 31.12. des Haushaltsjahres	835.441	639.841	625.141	630.441	634.541	628.041
9		Saldo der Ein- und Auszahlungen aus Investitionstätigkeit zum 31.12. des Haushaltsvorjahres	-1.485	9.629	-343.671	-239.071	-253.071	-441.071
10	+	Korrektur des Vortrages gem. Anl. 6 der VV zur GemHVO-Doppik und GemKVO-D, Nr. 7	2.969	30.900	0	0	0	0
11	+	Saldo der Ein- / Auszahlungen aus Investitionstätigkeit (§ 3 Abs. 1 Satz 1 Nr. 41 GemHVO-D)	8.145	-553.300	104.600	-14.000	-188.000	97.100
12	+	Saldo der Ein- und Auszahlungen aus Krediten für Investitionen und Investitionsförderungsmaßnahmen (ohne planmäßige Tilgung)	0	169.100	0	0	0	0
13	+	Saldo der Ein- und Auszahlungen aus Investitionstätigkeit zum 31.12. des Haushaltsjahres	9.629	-343.671	-239.071	-253.071	-441.071	-343.971
14		Saldo der Ein- und Auszahlungen aus durchlaufenden Geldern und ungeklärten Zahlungsvorgängen zum 31.12. des Haushaltsvorjahres (§ 3 Abs. 1 Satz 1 Nr. 55 GemHVO-D)	0	0	0	0	0	0
15	+	Saldo der Ein- und Auszahlungen aus durchlaufenden Geldern und ungeklärten Zahlungsvorgängen (§ 3 Abs. 1 Satz 1 Nr. 55 GemHVO-D)	0	0	0	0	0	0
16	+	Saldo der Ein-/Auszahlungen aus durchlaufenden Geldern + ungeklärten Zahlungsvorgängen zum 31.12. des HHjahres (§ 3 Abs.1 Satz 1 Nr. 55 GemHVO-D)	0	0	0	0	0	0
17	=	<b>Saldo d. liquiden Mittel und der Kredite zur Sicherung der Zahlungsfähigkeit zum 31.12. des HHjahres</b>	845.070	296.170	386.070	377.370	193.470	284.070
Kontrollrechnung:								
18		Liquide Mittel zum 31.12. des Haushaltsjahres (§ 3 Absatz 1 Satz 1 Nummer 60 GemHVO-Doppik)	845.070	296.170	386.070	377.370	193.470	284.070
19	-	Kredite zur Sicherung d. Zahlungsfähigkeit zum 31.12. des HHjahres (§ 3 Abs. 1 Satz 1 Nr. 58 GemHVO-D)	0	0	0	0	0	0
20	=	Saldo der liquiden Mittel und der Kredite zur Sicherung der Zahlungsfähigkeit zum 31.12. des Haushaltsjahres	845.070	296.170	386.070	377.370	193.470	284.070

In den Zeilen 1 bis 3 sowie in den Zeilen 18 bis 20 wird die Entwicklung des Saldos der liquiden Mittel und der Kredite zur Sicherung der Zahlungsfähigkeit in den beiden Haushaltsvorjahren, im

Haushaltsjahr und im Finanzplanungszeitraum dargestellt. Der Finanzmittelüberschuss der Gemeinde (Forderungen an die Einheitskasse) wird im Finanzplanungszeitraum insgesamt auf rd. 284.100 Euro sinken. Die Gemeinde weist zum 31.12.2013 einen Bestand an liquiden Mitteln in Höhe von 838.102,16 Euro aus.

In den folgenden Zeilen 4 bis 16 werden die Ursachen für die Veränderung des Saldos der liquiden Mittel und der Kredite zur Sicherung der Zahlungsfähigkeit unterschieden nach

- dem laufenden Bereich (Saldo der ordentlichen und außerordentlichen Ein- und Auszahlungen und der planmäßigen Tilgung von Krediten für Investitionen und Investitionsförderungsmaßnahmen)
- dem Investitionsbereich Saldo der Ein und Auszahlungen aus der Investitionstätigkeit sowie der Entwicklung der Investitionskredite – mit Ausnahme der planmäßigen Tilgung, die dem laufenden Bereich zugeordnet ist
- dem Bereich der Ein- und Auszahlungen aus durchlaufenden Geldern und ungeklärten Zahlungsvorgängen.

In den Zeilen 4 bis 8 wird die Entwicklung des Saldos der laufenden Ein- und Auszahlungen und der planmäßigen Tilgung der Investitionskredite dargestellt. Sofern in der Zeile 8 ein negativer Betrag ausgewiesen wird, ist in dem entsprechenden Haushaltsjahr kein Haushaltsausgleich im Finanzhaushalt gegeben. Sowohl im Haushaltsjahr als auch in den Haushaltsfolgejahren ist ein Haushaltsausgleich gegeben. Der Saldo der laufenden Einzahlungen und laufenden Auszahlungen reicht aus, die planmäßigen Tilgungen der Kredite für Investitionen und Investitionsmaßnahmen zu decken.

In den Zeilen 9 bis 13 wird die Entwicklung des Saldos der Ein- und Auszahlungen aus der Investitionstätigkeit gezeigt. In allen Haushaltsjahren übersteigen die kumulierten Investitionsauszahlungen die korrespondierenden Investitionseinzahlungen. Zum Ende des Finanzplanungszeitraumes wird eine Unterdeckung in Höhe von rd. 344.000 Euro ausgewiesen.

### **2.1.3 Verwendung der Sonderhilfen des Landes (Vereinbarung vom 25. Juni 2013)**

In den Jahren 2014 bis 2016 werden den Kommunen des Landes zusätzliche Zuweisungen in Höhe von 100 Mio. EUR außerhalb des Kommunalen Finanzausgleichs bereitgestellt. Die Hilfen werden in Teilbeträgen von 40 Mio. EUR in 2014 und jeweils 30 Mio. EUR in den Jahren 2015 und 2016 ausgezahlt.

Auf Basis der für die Zuweisung im Jahr 2014 maßgeblichen Einwohnerzahl per 31. Dezember 2012 ergibt sich ein Zuweisungsbetrag von 12,49 EUR pro Kopf für kreisangehörige Gemeinden.

Die Mittel aus der Vereinbarung über finanzielle Hilfen des Landes für die Kommunen in Mecklenburg-Vorpommern vom 25. Juni 2013 werden gemäß § 1 Abs. 1 der Vereinbarung wie folgt verwendet:

Jahr	Betrag in €	Maßnahmenbezogene Verwendung
2014 (40%)	9.000	Anbau Kindertagesstätte Mallentin
2015 (30%)	6.700	Unterhaltung Kita
2016 (30%)	6.700	Unterhaltung Kita
Gesamtbetrag	22.400	

### 3. Übersicht über die Entwicklung des Eigenkapitals im Finanzplanungszeitraum

Die Entwicklung des Eigenkapitals zum Ende eines Haushaltsjahres zeigt die nachfolgende Tabelle (es handelt sich um vorläufige Angaben, da die Eröffnungsbilanz noch nicht festgestellt ist):

Lfd. Nr.		Jahr	Ergebnisvortrag ins Haushaltsfolgejahr <sup>1</sup>	Rücklagen				Eigenkapital zum Ende des Haushaltsjahres <sup>2</sup>	Eigenkapital zum Ende des Haushaltsjahres je Einwohner
				Allgemeine Kapitalrücklage <sup>3</sup>	Zweckgebundene Kapitalrücklagen <sup>4</sup> Z=Zuführung E=Entnahme B=Bestand	Rücklage kommunaler Finanzausgleich <sup>5</sup>	Sonstige zweckgebundene Ergebnisrücklagen <sup>6</sup>		
				(in €)					
		1	2	3	4	5	6	7	8
<b>1.</b>	<b>Bestand zum Ende des jeweiligen Haushaltsvorjahres</b>								
	2. Haushaltsvorjahr (Ergebnis *)	2012	445.714	3.345.556,46	B=36.367,54	0	0	3.827.638	5.324
	1. Haushaltsvorjahr (Plan)	2013	-410.800	3.786.870,46	Z= 4.400 B=40.767,54	0	0	3.416.838	4.752
<b>2.</b>	<b>Bestand zum Ende des Haushaltsjahres</b>	2014	-256.300	3.358.770,46	Z= 17.300 B=58.067,54	0	0	3.160.538	4.396
<b>3.</b>	<b>Bestand zum Ende des jeweiligen Haushaltsfolgejahres</b>								
3.1	1. Haushaltsfolgejahr	2015	-245.900	3.092.470,46	Z= 10.000 B=68.067,54	0	0	2.914.638	4.054
3.2	2. Haushaltsfolgejahr	2016	-245.900	2.836.570,46	Z= 10.000 B=78.067,54	0	0	2.668.738	3.712
<b>4.</b>	<b>Bestand zum Ende des Finanzplanungszeitraumes</b>	2017	-257.200	2.580.670,46	Z= 10.000 B=88.067,54	0	0	2.411.538	3.354

\*) kumuliertes Jahresergebnis bis 2012 ohne Abschreibungen

Das Eigenkapital betrug in der (vorläufigen) Eröffnungsbilanz 4.369.431 Euro. Aufgrund der Einstellung der investiv gebundenen Schlüsselzuweisungen in die zweckgebundene Kapitalrücklage erhöht sich das Eigenkapital um rund 88 T€ zum Ende des Finanzplanungszeitraumes. Das Eigenkapital wird, sollten sich die negativen Jahresergebnisse weiterhin in annähernd dieser Höhe fortsetzen, voraussichtlich nach 10 Jahren aufgebraucht sein, auch wenn die zweckgebundene Kapitalrücklage vollständig aufgelöst wird. Mit Ausweis eines positiven Eigenkapitals kommt die Gemeinde der Vorschrift der Kommunalverfassung bezüglich einer nicht zulässigen Überschuldung nach.

#### Entwicklung der zweckgebundenen Kapitalrücklagen

Bei einem ausgeglichenen Haushalt hat die Gemeinde gemäß § 11 Absatz 3 FAG M-V 8,7 % der gesamten Schlüsselzuweisungen (SZW) investiv zu verwenden. Ist der Haushalt nicht ausgeglichen, sind 4 % der Zuweisungen investiv zu verwenden, die restlichen 4,7 % werden im Ertrag verbucht. Die investiv gebundene Schlüsselzuweisung ist der zweckgebundenen Kapitalrücklage zuzuführen. In den Jahren 2012 bis 2017 wurden bzw. werden 88.100 Euro investiv gebundene Schlüsselzuweisungen der zweckgebundenen Kapitalrücklage zugeführt. Gemäß § 18 Abs. 2 GemHVO-Doppik kann diese zweckgebundene Kapitalrücklage zum Ausgleich abschreibungsbedingter Verluste verwendet werden. Bisher wurde noch keine Entnahme aus der zweckgebundenen Kapitalrücklage geplant.

<sup>1</sup> Ergebnisvortrag gem. § 47 Abs. 5 Nr. 1.3 GemHVO-Doppik

<sup>2</sup> Summe der Spalten 2 bis 6

<sup>3</sup> Allgemeine Kapitalrücklage gem. § 47 Abs. 5 Nr. 1.1.1 GemHVO-Doppik

<sup>4</sup> Zweckgebundene Kapitalrücklagen gem. § 47 Abs. 5 Nr. 1.1.2 GemHVO-Doppik

<sup>5</sup> Rücklage für Belastungen aus dem kommunalen Finanzausgleich gem. § 47 Abs. 5 Nr. 1.2.1 GemHVO-Doppik

<sup>6</sup> Sonstige zweckgebundene Ergebnisrücklagen gem. § 47 Abs. 5 Nr. 1.2.2 GemHVO-Doppik

#### Entwicklung der Rücklage für den kommunalen Finanzausgleich

Die Gemeinde hat weder in 2014 noch in den Haushaltsfolgejahren eine Rücklage für den kommunalen Finanzausgleich gemäß § 37 Abs. 6 GemHVO-Doppik zu bilden, da die Voraussetzungen hierfür nicht vorliegen.

#### Entwicklung der sonstigen zweckgebundenen Ergebnisrücklagen

Aufgrund der negativen Jahresergebnisse fehlten die Voraussetzungen zu Einstellungen in die sonstigen zweckgebundenen Ergebnisrücklagen gem. § 18 Abs. 3 GemHVO-Doppik.

## **4. Erläuterung der Haushaltsansätze**

### **4.1. Wichtige Erträge und Einzahlungen**

Eine Übersicht über die Entwicklung der wichtigsten Erträge und Einzahlungen zeigt die nachfolgende Tabelle:

Ertrags- / Einzahlungsarten	2012		2013		2014		2015		2016		2017	
	Erträge	Einzah-	Erträge	Einzah-	Erträge	Einzah-	Erträge	Einzah-	Erträge	Einzah-	Erträge	Einzah-
	1	2	3	4	5	6	7	8	9	10	11	12
	in €											
<b>Steuern und ähnliche</b>	<b>290.064</b>	<b>287.504</b>	<b>300.400</b>	<b>300.400</b>	<b>336.800</b>	<b>336.800</b>	<b>337.300</b>	<b>337.300</b>	<b>337.300</b>	<b>337.300</b>	<b>337.300</b>	<b>337.300</b>
davon												
Grundsteuer A	15.777	15.760	14.000	14.000	15.600	15.600	15.600	15.600	15.600	15.600	15.600	15.600
Grundsteuer B	45.519	39.716	42.200	42.200	54.000	54.000	54.000	54.000	54.000	54.000	54.000	54.000
Gewerbesteuer	34.896	40.560	40.000	40.000	50.000	50.000	50.000	50.000	50.000	50.000	50.000	50.000
Gemeindeanteil Einkommensteuer	144.327	141.802	153.800	153.800	164.900	164.900	165.000	165.000	165.000	165.000	165.000	165.000
Gemeindeanteil Umsatzsteuer	15.933	16.096	16.400	16.400	16.700	16.700	17.000	17.000	17.000	17.000	17.000	17.000
Hundesteuer	2.967	2.926	2.900	2.900	2.700	2.700	2.700	2.700	2.700	2.700	2.700	2.700
Familienleistungs- ausgleich	30.645	30.645	31.100	31.100	32.900	32.900	33.000	33.000	33.000	33.000	33.000	33.000
<b>Zuwendungen, allg. Umlagen, sonst. Transferleistungen</b>	<b>82.038</b>	<b>82.038</b>	<b>147.500</b>	<b>109.400</b>	<b>229.000</b>	<b>186.700</b>	<b>212.800</b>	<b>157.900</b>	<b>211.300</b>	<b>157.900</b>	<b>206.600</b>	<b>151.200</b>
davon												
Schlüsselzuweisungen für den laufenden Bereich	76.802	76.802	100.100	100.100	181.300	181.300	150.000	150.000	150.000	150.000	150.000	150.000
Personalkostenzuschüsse	0	0	3.000	3.000	4.200	4.200	0	0	0	0	0	0
Sonderhilfen des Landes	0	0	0	0	0	0	6.700	6.700	6.700	6.700	0	0
Auflösung Sonderposten Zuwendungen	30.200	0	38.100	0	42.300	0	54.900	0	53.400	0	55.400	0
<b>öffentlich-rechtliche Leistungsentgelte</b>	<b>11.928</b>	<b>11.811</b>	<b>11.200</b>	<b>11.200</b>	<b>13.800</b>	<b>11.200</b>	<b>11.200</b>	<b>11.200</b>	<b>11.200</b>	<b>11.200</b>	<b>11.200</b>	<b>11.200</b>
davon												
WBV-Gebühr	9.471	9.459	9.500	9.500	9.500	9.500	9.500	9.500	9.500	9.500	9.500	9.500
<b>privatrechtliche Leistungsentgelte</b>	<b>118.522</b>	<b>85.618</b>	<b>119.300</b>	<b>64.400</b>	<b>132.600</b>	<b>81.500</b>	<b>118.300</b>	<b>67.600</b>	<b>118.300</b>	<b>67.600</b>	<b>118.300</b>	<b>67.600</b>
davon												
Mieterträge Wohnungen	91.234	85.618	92.200	64.000	100.400	49.300	92.200	41.500	92.200	41.500	92.200	41.500
<b>Kostenerstattungen und Kostenumlagen</b>	<b>439</b>	<b>3.202</b>	<b>3.400</b>	<b>3.400</b>	<b>3.500</b>	<b>3.500</b>	<b>3.400</b>	<b>3.400</b>	<b>3.400</b>	<b>3.400</b>	<b>3.400</b>	<b>3.400</b>
andere aktivierte Eigenleistungen	0	0	0	0	0	0	0	0	0	0	0	0
<b>sonstige laufende Erträge/Einzahlungen</b>	<b>19.671</b>	<b>18.335</b>	<b>51.100</b>	<b>17.600</b>	<b>18.500</b>	<b>17.600</b>	<b>18.500</b>	<b>17.600</b>	<b>18.500</b>	<b>17.600</b>	<b>18.500</b>	<b>17.600</b>
davon												
Konzessionsabgabe	17.417	18.004	17.500	17.500	17.500	17.500	17.500	17.500	17.500	17.500	17.500	17.500
<b>Summe laufende Erträge/Einzahlungen aus Verwaltungstätigkeit</b>	<b>522.661</b>	<b>488.509</b>	<b>632.900</b>	<b>506.400</b>	<b>734.200</b>	<b>637.300</b>	<b>701.500</b>	<b>595.000</b>	<b>700.000</b>	<b>595.000</b>	<b>695.300</b>	<b>588.300</b>
<b>Zins- und sonstige Finanzerträge/- einzahlungen</b>	<b>21.299</b>	<b>21.299</b>	<b>17.700</b>	<b>17.700</b>	<b>17.700</b>	<b>17.700</b>	<b>9.700</b>	<b>9.700</b>	<b>9.700</b>	<b>9.700</b>	<b>9.700</b>	<b>9.700</b>
davon												
Dividenden	6.309	6.309	5.700	5.700	5.700	5.700	5.700	5.700	5.700	5.700	5.700	5.700
<b>Ordentliche Erträge/Einzahlungen</b>	<b>543.960</b>	<b>509.808</b>	<b>650.600</b>	<b>524.100</b>	<b>751.900</b>	<b>655.000</b>	<b>711.200</b>	<b>604.700</b>	<b>709.700</b>	<b>604.700</b>	<b>705.000</b>	<b>598.000</b>
<b>Außerordentliche Erträge/Einzahlungen</b>	<b>0</b>	<b>0</b>	<b>0</b>	<b>0</b>	<b>0</b>	<b>0</b>	<b>0</b>	<b>0</b>	<b>0</b>	<b>0</b>	<b>0</b>	<b>0</b>
<b>Summe ordentliche und außerordentliche Erträge/Einzahlungen</b>	<b>543.960</b>	<b>509.808</b>	<b>650.600</b>	<b>524.100</b>	<b>751.900</b>	<b>655.000</b>	<b>711.200</b>	<b>604.700</b>	<b>709.700</b>	<b>604.700</b>	<b>705.000</b>	<b>598.000</b>
<b>Summe ordentliche und außerordentliche Erträge/ Einzahlungen je EW</b>	<b>757</b>	<b>709</b>	<b>905</b>	<b>729</b>	<b>1.046</b>	<b>911</b>	<b>989</b>	<b>841</b>	<b>987</b>	<b>841</b>	<b>981</b>	<b>832</b>

### Erträge aus Steuern und ähnlichen Abgaben

Die Erträge aus Steuern und ähnlichen Abgaben sind gegenüber dem Vorjahr um 36.400 Euro angestiegen. Insbesondere beim Gemeindeanteil an der Einkommensteuer, Grundsteuer B und Gewerbesteuer sind Mehrerträge/Mehreinzahlungen von ca. 32.900 Euro zu erwarten.

Insgesamt zahlten im Jahr 2012 von 24 Gewerbebetrieben lediglich zehn Unternehmen Gewerbesteuer. Nähere Angaben enthält die folgende Übersicht:

<b>Gewerbebetriebe insgesamt:</b>		<b>24</b>				
davon zahlten						
14	Betriebe	keine Gewerbesteuer	=	58,33%		0 EUR
2	Betriebe	bis 1.000 EUR	=	8,33%	insg.	1.236,00 EUR
8	Betriebe	von 1.001- 10.000 EUR	=	33,33%	insg.	37.330,00 EUR
	<b>Gesamt</b>				<b>zus.</b>	<b>38.566,00 EUR</b>

### Hebesatzvergleich

	Grundsteuer A (v.H.)	Grundsteuer B (v.H.)	Gewerbesteuer (v.H.)
Hebesatz der Gemeinde Mallentin	248,0	350,0	335,0
Landesdurchschnittlicher Hebesatz für kreisangehörige Gemeinden*	274,0	350,0	317,0

\*gemäß Orientierungs-/Haushaltserlass 2014/Berechnungsgrundlagen für den Finanzausgleich

Auch wenn die Hebesätze derzeit teilweise gleich sind oder über dem Landesdurchschnitt für kreisangehörige Gemeinden liegen, sind - um den Haushaltsausgleich trotz steigender Belastungen (z.B. für Energiekosten) auch in den kommenden Jahren zu sichern - Maßnahmen erforderlich, die zu einer Erhöhung der laufenden Erträge/Einzahlungen oder zu einer Senkung der laufenden Aufwendungen/Auszahlungen führen.

### Schlüsselzuweisungen und sonstige Zuweisungen

Die Schlüsselzuweisungen 2014 in Höhe von insgesamt 198.600 € (davon 181.300 € für den laufenden Bereich und 17.300 € für den investiven Bereich) sind gegenüber 2013 wegen der leicht gesunkenen Steuerkraft der Gemeinde gestiegen. Nach überschlägiger Ermittlung unter Zugrundelegung der bislang bekannten Daten zur Entwicklung der Schlüsselmassen, der Steuerkraft und der Einwohnerzahl kann die Gemeinde nachfolgende Werte zur Höhe der Schlüsselzuweisungen für die mittelfristige Finanzplanung zu Grunde legen:

- 2015 rd. 160 T€ (davon 150T€ für den laufenden Bereich);
- 2016 rd. 160 T€ (davon 150 T€ für den laufenden Bereich) und
- 2017 rd. 160 T€ (davon 150 T€ für den laufenden Bereich).

Insoweit kann derzeit in etwa von einer leicht steigenden finanziellen Grundausstattung aus Steuern und Schlüsselzuweisungen unter Berücksichtigung der Sonderhilfe des Landes ausgegangen werden. Mit Blick darauf, dass derzeit der Finanzhaushalt mit positiven Vorträgen aus Vorjahren ausgeglichen werden kann, besteht weiterhin ein finanzieller Handlungsspielraum.

Weitere Zuweisungen betreffen die Personalkostenförderung für 1 Beschäftigten über den Bundesfreiwilligendienst.

Außerdem sind in den Zuweisungen die Auflösungen aus Sonderposten enthalten. Hier sind die Investitionsförderungen ausgewiesen, die die Gemeinde in den Vorjahren erhalten hat (z.B. für digitale Handsprechfunkgeräte Feuerwehr und Ausbau der Dorfstraße in Hof Mummendorf), welche nun über die Jahre ergebniswirksam aufgelöst werden, so dass die in den Aufwendungen enthaltenen Abschreibungen teilweise kompensiert werden. Dieser Betrag wurde anhand vorliegender Erfassungslisten hochgerechnet und wird mit Fertigstellung der Eröffnungsbilanz konkretisiert.

#### **4.2. Wichtige Aufwendungen und Auszahlungen**

Eine Übersicht über die Entwicklung der wichtigsten Aufwendungen und Auszahlungen zeigt die nachfolgende Tabelle.

	2012		2013		2014		2015		2016		2017	
	Aufwen- dungen	Auszah- lungen	Aufwen- dungen	Auszah- lungen	Aufwen- dungen	Auszah- lungen	Aufwen- dungen	Auszah- lungen	Aufwen- dungen	Auszah- lungen	Aufwen- dungen	Auszah- lungen
	1	2	3	4	5	6	7	8	9	10	11	12
	in €											
<b>Personal- und Versorgungsaufwendungen/-auszahlungen</b>	<b>49.035</b>	<b>48.439</b>	<b>53.200</b>	<b>53.200</b>	<b>54.900</b>	<b>54.900</b>	<b>56.400</b>	<b>56.400</b>	<b>57.600</b>	<b>57.600</b>	<b>58.800</b>	<b>58.800</b>
<b>Aufwendungen/Auszahlungen für Sach- und Dienstleistungen</b>	<b>158.235</b>	<b>129.836</b>	<b>280.400</b>	<b>229.700</b>	<b>250.200</b>	<b>199.100</b>	<b>180.100</b>	<b>129.400</b>	<b>179.300</b>	<b>128.600</b>	<b>181.300</b>	<b>130.600</b>
davon												
Gebäude	39.302	55.689	24.000	24.000	25.300	25.300	21.400	21.400	21.400	21.400	21.400	21.400
sonstige zentrale Dienste	9.558	9.519	11.000	11.000	17.500	17.500	10.900	10.900	10.900	10.900	10.900	10.900
Brandschutz	4.700	4.441	5.900	5.900	5.700	5.700	5.000	5.000	5.000	5.000	5.000	5.000
Schulkostenbeiträge	35.614	31.454	45.500	45.500	48.500	48.500	51.000	51.000	51.000	51.000	51.000	51.000
Mietwohnungen	38.354	0	50.700	0	51.100	0	50.700	0	50.700	0	50.700	0
Straßen	28.445	22.201	131.100	131.100	81.200	81.200	24.200	24.200	24.200	24.200	26.200	26.200
Winterdienst	2.928	1.602	4.500	4.500	4.500	4.500	4.500	4.500	4.500	4.500	4.500	4.500
<b>Abschreibungen</b>	<b>288.500</b>		<b>316.800</b>		<b>313.400</b>		<b>333.000</b>		<b>330.300</b>		<b>333.000</b>	
<b>Zuwendungen, Umlagen und Transferaufwendungen/-auszahlungen</b>	<b>422.193</b>	<b>417.419</b>	<b>363.600</b>	<b>363.600</b>	<b>345.500</b>	<b>345.500</b>	<b>350.100</b>	<b>350.100</b>	<b>351.400</b>	<b>351.400</b>	<b>352.800</b>	<b>352.800</b>
davon												
Kreisumlage	243.095	243.095	203.500	203.500	176.700	176.700	180.000	180.000	180.000	180.000	180.000	180.000
Amtsumlage	93.964	93.964	71.800	71.800	70.000	70.000	71.200	71.200	72.500	72.500	73.900	73.900
Kita-Zuschüsse	56.077	55.318	64.900	64.900	74.900	74.900	74.700	74.700	74.700	74.700	74.700	74.700
<b>sonstige laufende Aufwendungen/Auszahlungen</b>	<b>17.223</b>	<b>10.181</b>	<b>27.900</b>	<b>22.800</b>	<b>30.800</b>	<b>25.700</b>	<b>26.500</b>	<b>21.400</b>	<b>26.600</b>	<b>21.500</b>	<b>26.600</b>	<b>21.500</b>
davon												
Umlage WB V	0	0	9.800	9.800	9.800	9.800	10.000	10.000	10.000	10.000	10.000	10.000
<b>Summe laufende Aufwendungen/Auszahlungen aus Verwaltungstätigkeit</b>	<b>646.685</b>	<b>605.875</b>	<b>1.041.900</b>	<b>669.300</b>	<b>994.800</b>	<b>625.200</b>	<b>946.100</b>	<b>557.300</b>	<b>945.200</b>	<b>559.100</b>	<b>952.500</b>	<b>563.700</b>
<b>Zins- und sonstige Finanzaufwendungen/-auszahlungen</b>	<b>20.029</b>	<b>20.029</b>	<b>19.500</b>	<b>19.500</b>	<b>13.400</b>	<b>13.400</b>	<b>11.000</b>	<b>11.000</b>	<b>10.400</b>	<b>10.400</b>	<b>9.700</b>	<b>9.700</b>
<b>Ordentliche Aufwendungen/Auszahlungen</b>	<b>666.714</b>	<b>625.904</b>	<b>1.061.400</b>	<b>688.800</b>	<b>1.008.200</b>	<b>638.600</b>	<b>957.100</b>	<b>568.300</b>	<b>955.600</b>	<b>569.500</b>	<b>962.200</b>	<b>573.400</b>
<b>außerordentliche Aufwendungen/Auszahlungen</b>	<b>0</b>	<b>0</b>	<b>0</b>	<b>0</b>	<b>0</b>	<b>0</b>	<b>0</b>	<b>0</b>	<b>0</b>	<b>0</b>	<b>0</b>	<b>0</b>
<b>Summe ordentliche und außerordentliche Aufwendungen/Auszahlungen</b>	<b>666.714</b>	<b>625.904</b>	<b>1.061.400</b>	<b>688.800</b>	<b>1.008.200</b>	<b>638.600</b>	<b>957.100</b>	<b>568.300</b>	<b>955.600</b>	<b>569.500</b>	<b>962.200</b>	<b>573.400</b>
<b>Summe ordentliche und außerordentliche Aufwendungen/Auszahlungen je EW</b>	<b>927,28</b>	<b>870,52</b>	<b>1.476</b>	<b>958</b>	<b>1.402</b>	<b>888</b>	<b>1.331</b>	<b>790</b>	<b>1.329</b>	<b>792</b>	<b>1.338</b>	<b>797</b>

### Personal- und Versorgungsaufwendungen und -auszahlungen

Hier sind sowohl die Aufwendungen für die ehrenamtlich Tätigen als auch für einen Gemeindearbeiter und einen Beschäftigten des Bundesfreiwilligendienstes.

### Aufwendungen/Auszahlungen für Sach- und Dienstleistungen

Diese betreffen Energie, Wasser, Abwasser, Abfall, Unterhaltungsaufwand usw. für Grundstücke, Gebäude, Straßen, Wege, Plätze und Fahrzeuge.

Aufgrund der besonderen Bedeutung des gemeindeeigenen Wohnungsbestandes für die gemeindliche Finanzsituation werden in der folgenden Übersicht nähere Angaben zur Wirtschaftlichkeit des gemeindeeigenen Mietwohnungsbestandes gegeben. Der gemeindeeigene Mietwohnungsbestand wurde aufgrund seiner Steuerungsbedeutung auch als wesentliches

Produkt bestimmt. Auf die in der Erläuterung der wesentlichen Produkte zum Teilhaushalt 1 dargestellten Ziele und Kennzahlen wird insoweit verwiesen.

### Wirtschaftlichkeit des gemeindeeigenen Mietwohnungsbestandes

		2012	2013	2014	2015	2016	2017
	Wohnungseinheiten Anzahl gesamt:	25	25	25	25	25	25
	davon vermietet:	23	22	23			
	davon Leerstand:	2	3	2			
Produkt	Konto	Bezeichnung	Ist	Plan	Plan	Plan	Plan
In €							
<b>Erträge</b>							
52201	44110001	Erträge aus Mieten	91.234	92.200	100.400	92.200	92.200
52201	46270001	Versicherungserstattung	821	900	900	900	900
52201	4151001	Erträge aus der Auflösung von Sonderposten aus Zuwendungen					
<b>Summe Erträge</b>			<b>92.055</b>	<b>93.100</b>	<b>101.300</b>	<b>93.100</b>	<b>93.100</b>
<b>Aufwendungen</b>							
52201	52310001	Aufwendungen für Unterhaltung und Bewirtschaftung Gebäude (WOBAG)	38.354	50.700	51.100	50.700	50.700
52201	56370001	Aufwendungen für Bankgebühren	168	200	200	200	200
52201	56390001	sonstige Geschäftsaufwendungen Verwaltergebühren	5.063	4.900	4.900	4.900	4.900
52201	56411000	Gebäudeversicherung	821	900	900	900	900
52201	52310000	Zusätzliche Aufwendungen der Gemeinde	0	0	0	0	0
52201	53400000	Abschreibungen	8.400	8.400	8.400	8.400	8.400
61201	57420000	Zinsen	419	400	400	400	400
61201	57932000	Verwaltungskosten	105	100	100	100	100
61201	57511000	Zinsen	2.236	2.100	1.900	1.700	1.500
<b>Summe Aufwendungen</b>			<b>55.566</b>	<b>67.700</b>	<b>67.900</b>	<b>67.300</b>	<b>67.100</b>
<b>Saldo der Aufwendungen und Erträge</b>			<b>36.489</b>	<b>25.400</b>	<b>33.400</b>	<b>25.800</b>	<b>26.200</b>

Unter der Voraussetzung, dass keine wesentlichen Leerstände zu verzeichnen sind und dass die vereinbarten Mieten tatsächlich eingehen, wird in den einzelnen Haushaltsjahren ein Überschuss aus der Bewirtschaftung des Wohnungsbestandes ausgewiesen. Für das Jahr 2014 sind zusätzlich zu den Unterhaltungsaufwendungen der WOBAG keine weiteren Erhaltungsaufwendungen und Investitionen geplant.

### Straßenunterhaltung

Hier sind für das Jahr 2014 Aufwendungen für die Unterhaltung der Teilstrecken Hof Mummendorf-Kirch Mummendorf, Schmachthagen-Roxin, Hof Mummendorf-Roxin sowie die Straßenentwässerung in Hof Mummendorf enthalten.

### Schulumlage

In den Aufwendungen für Sach- und Dienstleistungen enthalten sind die Kosten für die an andere Träger zu zahlende Schulumlage für schulpflichtige Kinder der Gemeinde. Die Schulumlage wird sich aufgrund der Veränderungen bei den Schülerzahlen und der gestiegenen Kosten pro Schüler um 9.600 Euro erhöhen. Dass diese ebenfalls großen Einfluss auf die gemeindliche Finanzlage hat, wird aus folgender Übersicht erkennbar:

Schule	Kosten pro Schüler 2011/2012 in €	Anzahl Schüler (01.10.)	Gesamtkosten 2012 in €	Kosten pro Schüler 2012/2013 in €	Anzahl Schüler (01.10.)	Gesamtkosten 2013 in €	Kosten pro Schüler 2013/2014 in €	Anzahl Schüler (01.10.)	Gesamtkosten 2014 in €
Grundschule „Fritz Reuter“	800	19	15.200	850	14	11.900	900	12	10.800
Grundschule „Am Plogensee“	800	2	1.600	850	6	5.100	900	10	9.000
Ev. Inklusive Schule Schönberg	800	0	0	850	0	0	900	1	900
<b>Gesamt</b>		<b>21</b>	<b>16.800</b>		<b>20</b>	<b>17.000</b>		<b>23</b>	<b>20.700</b>
<hr/>									
Regionale Schule „Am Wasserturm“	1.100	15	16.500	1.150	17	19.550	1.200	21	25.200
Regionale Schule Dassow	1.154	1	1.154	1.200	1	1.200	1.300	1	1.300
Regionale Schule Bad Doberan	0	0	0	453	1	453	600	1	600
<b>Gesamt</b>		<b>16</b>	<b>17.654</b>		<b>19</b>	<b>21.203</b>		<b>23</b>	<b>27.100</b>

### Abschreibungen

Mit der Umstellung des Rechnungswesens auf die kommunale Doppik wird neu der vollständige Ressourcenverbrauch aufgezeigt. Ausdruck des Ressourcenverbrauchs im Bereich des Anlagevermögens sind die Abschreibungen, die den Werteverzehr des gemeindlichen Vermögens wieder spiegeln. Die Kameralistik war vom System her nicht geeignet, diesen Werteverzehr (den es natürlich ebenfalls gab) darzustellen.

In der folgenden Übersicht wird die Abschreibungsbelastung der Gemeinde den Erträgen aus der Auflösung von Sonderposten zum Anlagevermögen gegenüber gestellt. Die sich daraus ergebende Netto-Abschreibungs-Belastung der Gemeinde kann grundsätzlich aus der zweckgebundenen Kapitalrücklage aus investiv gebundenen Schlüsselzuweisungen abgedeckt werden, sofern sich aus der Netto-Abschreibungs-Belastung für die Gemeinde ein negatives Jahresergebnis errechnet.

	Immaterielle Vermögensgegenstände	unbebaute und bebaute Grundstücke und grundstücksgleiche Rechte sowie Bauten auf fremdem Grund und Boden	Infrastrukturvermögen	sonstige planmäßige Abschreibungen	außerplanmäßige Abschreibungen	Summe
In €						
<b>2013</b>						
Abschreibungen	2.900	40.000	242.800	31.100		316.800
Auflösung Sonderposten	0	4.500	27.100	6.500		38.100
Netto-Abschreibungs-Belastung	-2.900	-35.500	-215.700	-24.600		-278.700
Zulässige Verrechnung mit der Kapitalrücklage						0
<b>Verbleibende Abschreibungsbelastung</b>						<b>278.700</b>
	Immaterielle Vermögensgegenstände	unbebaute u. bebaute Grundstücke, grundstücksgleiche Rechte, Bauten auf fremdem Grund und Boden	Infrastrukturvermögen	sonstige planmäßige Abschreibungen	außerplanmäßige Abschreibungen	Summe
In €						
<b>2014</b>						
Abschreibungen	5.800	45.500	239.500	22.600		313.400
Auflösung Sonderposten	0	8.300	29.400	7.200		44.900
Netto-Abschreibungs-Belastung	-5.800	-37.200	-210.100	-15.400	0	-268.500
Zulässige Verrechnung mit der Kapitalrücklage						0
<b>Verbleibende Abschreibungsbelastung</b>						<b>268.500</b>
<b>2015</b>						
Abschreibungen	5.800	48.400	255.500	23.300		333.000
Auflösung Sonderposten	0	10.200	37.400	7.300		54.900
Netto-Abschreibungs-Belastung	-5.800	-38.200	-218.100	-16.000	0	-278.100
Zulässige Verrechnung mit der Kapitalrücklage						0
<b>Verbleibende Abschreibungsbelastung</b>						<b>278.100</b>
<b>2016</b>						
Abschreibungen	5.800	47.000	260.800	16.700		330.300
Auflösung Sonderposten	0	10.200	39.300	3.900		53.400
Netto-Abschreibungs-Belastung	-5.800	-36.800	-221.500	-12.800	0	-276.900
Zulässige Verrechnung mit der Kapitalrücklage						0
<b>Verbleibende Abschreibungsbelastung</b>						<b>276.900</b>
<b>2017</b>						
Abschreibungen	5.800	47.000	266.100	14.100		333.000
Auflösung Sonderposten	0	10.200	41.300	3.900		55.400
Netto-Abschreibungs-Belastung	-5.800	-36.800	-224.800	-10.200	0	-277.600
Zulässige Verrechnung mit der Kapitalrücklage						0
<b>Verbleibende Abschreibungsbelastung</b>						<b>277.600</b>

### Geleistete Zuwendungen, Umlagen und Transferaufwendungen/-auszahlungen

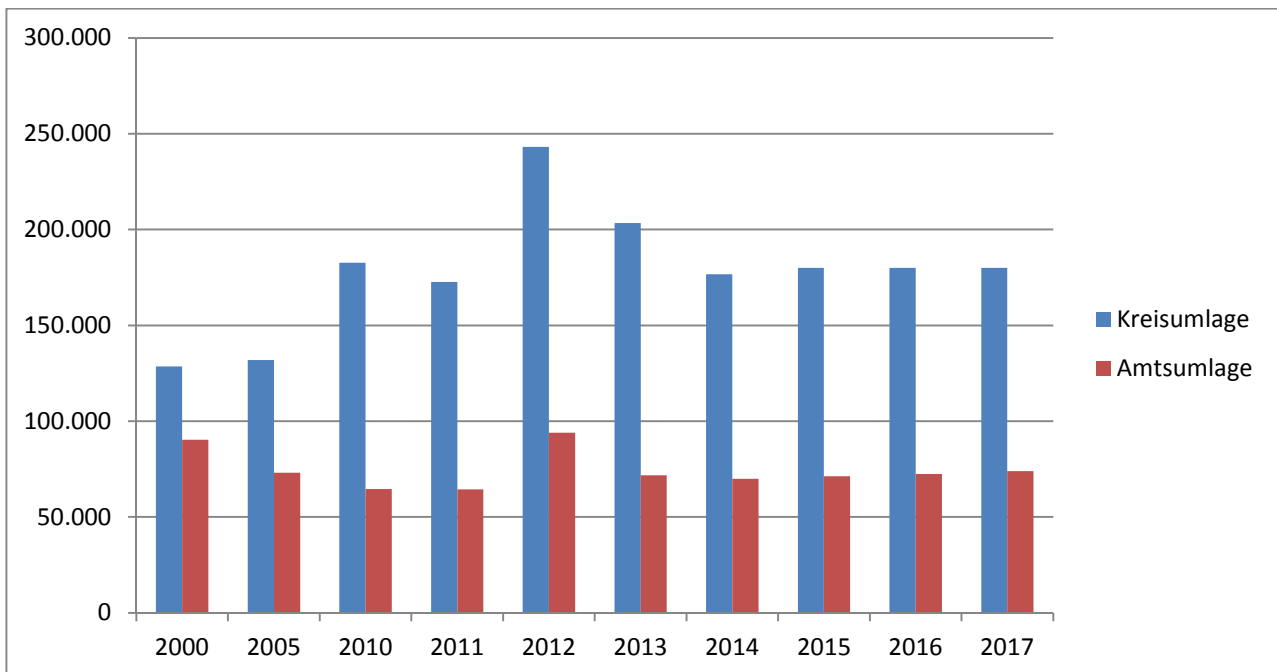
Zuweisungen zahlt die Gemeinde Mallentin nach dem Kindertagesförderungsgesetz - KiföG M-V als Wohnsitzgemeinde für die Unterbringung der Kinder. Diese Zuweisungen für die Kindertagesbetreuung einschließlich Hort werden sich gegenüber dem Vorjahr erheblich erhöhen. Grund hierfür sind die leicht gestiegene Zahl der in den Einrichtungen zu betreuenden Kinder und die Erhöhung der Betreuungskosten.

Übersicht über die Zuschüsse der Gemeinde zur Kindertagesbetreuung:

	Konto	2013		2014	
		Anzahl Kinder	Betrag in €	Anzahl Kinder	Betrag in €
private Träger	54151000	3	1.900	5	7.300
Vereins-Kita	54159100	30	55.000	35	61.900
öffentl. Träger	54143000	1	3.400	1	4.300
Tagesmütter	54159000	1	4.600	1	1.400
Gesamt		35	64.900	42	74.900

### Amts- und Kreisumlage

Die Entwicklung der Kreisumlage und der Amtsumlage als wesentliche, die Struktur der ordentlichen Aufwendungen/ordentlichen Auszahlungen bestimmende Parameter ist in der folgenden Grafik dargestellt. Dabei beruhen die Abgaben zu Vorjahren auf Ist-Werten, die Angabe zum Haushaltsjahr auf aktuellen Plandaten (der aktuelle Kreisumlagesatz beträgt 43,67 % = 176.700 €, der durch den Amtsausschuss beschlossene Amtsumlagesatz 17,3% = 70.000 €) und die Angaben zur voraussichtlichen Entwicklung in den Jahren 2015 und 2016 auf Annahmen auf der Grundlage überschlägig ermittelter Ergebnisse zur Entwicklung der Steuerkraft und der Schlüsselzuweisungen für die Gemeinde. Ab dem Haushaltsjahr 2015 wird mit einer Kreisumlage von rd. 44 % gerechnet.



Sonstige laufende Aufwendungen und Auszahlungen

Hierunter fallen Geschäftsausgaben, wie Aus- und Fortbildung, Reisekosten, Versicherungen, Fernmeldegebühren, öffentliche Bekanntmachungen, Rechtsanwaltskosten und Prüfungsgebühren. Ab dem Jahr 2013 sind hier die Beiträge für den Wasser- und Bodenverband ausgewiesen.

Zinsaufwendungen und -auszahlungen:

Die Zins- und sonstigen Finanzaufwendungen betreffen im Wesentlichen die Zinsen für die laufenden Kredite für Investitionen.

Außerordentliche Erträge und Aufwendungen

Außerordentliche Erträge und Aufwendungen werden voraussichtlich nicht anfallen.

#### **4.3. Übersicht über die Entwicklung der Investitionen und Investitionsfördermaßnahmen sowie der sich hieraus ergebenden wesentlichen Auswirkungen auf die Ergebnis- und Finanzhaushalte der Folgejahre**

Das Investitionsprogramm 2014 sieht u.a. folgende Maßnahmen vor (siehe auch die dem Vorbericht beigefügte Übersicht „Investitionsprogramm“).

Produkt:	114.01	Zentrales Gebäude- und Flächenmanagement					
Maßnahme:	019	<b>Erweiterung Kita Mallentin (Anbau)</b>					
Erläuterung: Ursprünglich war beabsichtigt, die Kita Mallentin zu sanieren, d.h. zur Verbesserung der Energieeffizienz sollten die Fassade und das Dach gedämmt werden. Die Heizungsanlage sollte modernisiert werden. Im Ergebnis einer Bedarfsprüfung künftiger Beteuungs- und Platzbedarfe im Sozialraum Grevesmühlen-Land durch die Fachaufsicht Jugendamt beim Landkreis NWM wurde nun festgestellt, dass für die Kita Mallentin ein zusätzlicher Bedarf von 6 Krippenplätzen realistisch ist. Diese Einschätzung wurde durch den Kita-Träger JHZ Rehna e.V. bestätigt. Das vorhandene Kindergartengebäude soll um einen giebelseitigen Anbau erweitert werden um Räumlichkeiten für eine entsprechend gemischte Gruppe zu schaffen. Daneben soll geprüft werden, inwieweit das vorhandene Gebäude parallel energetisch aufgewertet werden kann. Die Gemeindevertretung hat daher am 13.05.2013 beschlossen, dass aus der energetischen Sanierung der Kita nun eine Erweiterung wird und dass das Ingenieurbüro Hempel & Kreße mit den Planungsleistungen beauftragt werden soll. Für diese Investitionsmaßnahme wurde ein Förderantrag für eine Zuwendung in Höhe von 95% der Nettobaukosten auf Grundlage der Richtlinie für die Förderung der ländlichen Entwicklung ILERL M-V abzüglich 12,5% KoFi-Anteil gestellt. Ein Zuwendungsbescheid vom 07.11.2013 liegt bereits vor. Des Weiteren soll die Soforthilfe des Landes Mecklenburg-Vorpommern im Haushaltsjahr 2014 für die Maßnahme verwendet werden.							
	Vorjahre	2013	2014	2015	2016	2017	Gesamt
Investitionsauszahlungen		225.600	20.200				245.800
Investitionseinzahlungen			170.700				170.700
Auswirkungen auf den Ergebnishaushalt							
Auflösungen aus Sonderposten			1.900	3.800	3.800	3.800	-
Abschreibungen			2.900	5.700	5.700	5.700	-
Buchverluste durch Abschreibung vorhandener Anlagen							

Produkt:	114.01	Zentrales Gebäude- und Flächenmanagement					
Maßnahme:	020	<b>Einbau WC im Gemeindehaus/Feuerwehrgerätehaus Mallentin</b>					
Erläuterung: Den 20 aktiven Mitgliedern, 10 Kindern und Jugendlichen beiderlei Geschlechts steht nur ein WC mit Handwaschbecken zur Verfügung. Daher soll räumlich getrennt ein 2. WC mit Waschgelegenheit geschaffen werden. Diese Maßnahme wird im Haushaltsjahr 2014 weitergeführt. Nach Submission ergaben sich Mehrkosten. Als Voraussetzung für die Auftragserteilung wurde von der Gemeindevertretung eine überplanmäßige Auszahlung beschlossen, die im Haushalt 2014 berücksichtigt wird. Durch diese Investitionsmaßnahme werden die jährlichen Gebäudeabschreibungen erhöht und damit der Haushalt der nächsten Jahre zusätzlich belastet.							
	Vorjahre	2013	2014	2015	2016	2017	Gesamt
Investitionsauszahlungen		5.000	7.500				12.500
Investitionseinzahlungen							
Auswirkungen auf den Ergebnishaushalt							
Auflösungen aus Sonderposten							-
Abschreibungen			100	200	200	200	-
Buchverluste durch Abschreibung vorhandener Anlagen							

Produkt:	366.01	Öffentliche Spielplätze u.ä.					
Maßnahme:	012	<b>Kauf Spielplatzgeräte</b>					
Erläuterung: Die Gemeinde beabsichtigt weiterhin für die Spielplätze verschiedene Spielgeräte anzuschaffen. Diese Investition wurde bereits 2013 durchgeführt. Weitere Spielplatzgeräte sollen in den Haushalten 2014 bis 2017 angeschafft werden. Diese Investition führt zu einer Senkung der Unterhaltungskosten, da diese Spielgeräte aus feuerverzinktem Stahl sein sollen.							
	Vorjahre	2013	2014	2015	2016	2017	Gesamt
Investitionsauszahlungen	3.049,35	15.000	4.500	3.000	3.000	3.000	33.671
Investitionseinzahlungen							
Auswirkungen auf den Ergebnishaushalt							
Auflösungen aus Sonderposten							-
Abschreibungen			300	600	900	1.200	-
Buchverluste durch Abschreibung vorhandener Anlagen							

Produkt:	541.01	Gemeindestraßen					
Maßnahme:	015	<b>Ausbau des ländlichen Weges von Hof Mummendorf nach Schmachthagen</b>					
Erläuterung: Die Gemeinde Mallentin beabsichtigt die Straße von Hof Mummendorf nach Schmachthagen zu erneuern, da sie völlig zerschissen ist. Im 2.Bauabschnitt soll der Abschnitt vor Roxin saniert werden. Die Finanzierung soll durch Zuwendungen nach ILERL-MV (integrierte ländliche Entwicklung) ermöglicht werden. Der Zuwendungsbescheid vom 15.10.2013 liegt bereits vor. Des Weiteren werden Zuwendungen durch die Kofinanzierungshilfe eingeplant. Die Planung der Baumaßnahme wurde 2012 erarbeitet, eine Kostenschätzung des Ingenieurbüro Zimmer liegt vor, wobei der Grunderwerb und der FFH-Eingriff (Flora-Fauna-Habitat) nicht enthalten sind. Letzterer wird über das Büro Gerrit Uhle durchgeführt, die Maßnahmen leiten sich aus der Genehmigung ab, welche aber noch aussteht. Die Ausschreibung Anfang 2014 ergab Einsparungen gegenüber den Kostenberechnungen. Dadurch reduzieren sich die Gesamtkosten. Der Grunderwerb soll im Haushaltsjahr 2015 durchgeführt werden, ist jedoch nicht förderfähig.							
	Vorjahre	2013	2014	2015	2016	2017	Gesamt
Investitionsauszahlungen	3.262,47	53.300		20.000			76.562
Investitionseinzahlungen		374.600					374.600
Auswirkungen auf den Ergebnishaushalt							
Auflösungen aus Sonderposten			5.100	10.100	10.100	10.100	-
Abschreibungen			7.200	14.300	14.300	14.300	-
Buchverluste durch Abschreibung vorhandener Anlagen							

Produkt:	541.01	Gemeindestraßen					
Maßnahme:	025	<b>Neuanlage einer Straßenlampe und eines Straßenablaufes an der Dorfstraße Mallentin</b>					
Erläuterung: Für die Installation werden Erd-, Kabelverlege-, Rohrleitungsbau- und Straßenbauarbeiten erforderlich. Diese Maßnahme verbessert die Verkehrssicherheit in diesem Bereich und wurde von der Gemeindevertretung und der Bürgermeisterin gefordert, da es immer sehr dunkel an der Feuerwehrausfahrt ist. Diese Maßnahme soll erneut im Haushaltsjahr 2014 eingestellt werden.							
	Vorjahre	2013	2014	2015	2016	2017	Gesamt
Investitionsauszahlungen		4.000	4.000				8.000
Investitionseinzahlungen							
Auswirkungen auf den Ergebnishaushalt							
Auflösungen aus Sonderposten							-
Abschreibungen			100	200	200	200	-
Buchverluste durch Abschreibung vorhandener Anlagen							

Produkt:	541.01	Gemeidestraßen					
Maßnahme:	026	<b>Verrohrung Straßengraben in Hof Mummendorf</b>					
Erläuterung: Der Straßengraben an der Dorfstraße in der Ortslage Hof Mummendorf soll aufgrund besserer Bewirtschaftung verrohrt und verfüllt werden.							
	Vorjahre	2013	2014	2015	2016	2017	Gesamt
Investitionsauszahlungen			4.800				4.800
Investitionseinzahlungen							
Auswirkungen auf den Ergebnishaushalt							
Auflösungen aus Sonderposten							-
Abschreibungen			100	200	200	200	-
Buchverluste durch Abschreibung vorhandener Anlagen							

Produkt:	544.01	Radwege, Gehwege, Verkehrsausstattung an Bundesstraßen					
Maßnahme:	023	<b>Bau Gehweg- und Radweg an der B105 in Mallentin</b>					
Erläuterung: Die Straßenbauverwaltung Schwerin (SBV) beabsichtigt frühestens 2018 an der Bundesstraße 105 einen gemeinsamen Geh- und Radweg von Grevesmühlen nach Dassow zu errichten. Das Ingenieurbüro Hadan + Schmidt aus Wismar hat dafür bereits ein Vorplanung erstellt. Die Ortsdurchfahrt Mallentin wurde jedoch ausgeklammert und findet nur Berücksichtigung, wenn auf Grundlage des Vertrages zwischen Gemeinde und SBV eine gemeinsame Maßnahme durchgeführt werden soll. Die Gemeinde sollte zunächst eine Vor- und Entwurfsplanung erstellen, um damit mit der SBV in Vertragsverhandlungen zu treten. Das zuvor genannte Ingenieurbüro hat bereits eine erste Kostenschätzung erstellt. Diese Baumaßnahme soll erneut im Haushaltsjahr 2014 eingestellt werden. Eine Zuwendung kann über das Programm der KommStraBau RL MV beantragt werden. 50% der Baukosten wären eventuell in der Kostenteilung durch die SBV zu tragen. Die Zuwendung würde nach Abzug von Straßenbaubeiträgen noch etwa 65% der förderfähigen Kosten (ohne Honorare) betragen.							
	Vorjahre	2013	2014	2015	2016	2017	Gesamt
Investitionsauszahlungen		20.000	20.000		429.000		469.000
Investitionseinzahlungen				293.000	60.600		353.600
Auswirkungen auf den Ergebnishaushalt							
Auflösungen aus Sonderposten					1.300	4.400	-
Abschreibungen					3.600	7.100	-
Buchverluste durch Abschreibung vorhandener Anlagen							
Wirtschaftlichkeitsrechnung/-vergleich	Die Wirtschaftlichkeitsrechnung ist als Anlage beigefügt.						

Produkt:	544.01	Radwege, Gehwege, Verkehrsausstattung an Bundesstraßen					
Maßnahme:	024	<b>Bau Geh- und Radweg an der B105 in Schmachthagen</b>					
Erläuterung: Die Straßenbauverwaltung Schwerin (SBV) beabsichtigt frühestens 2018 an der Bundesstraße 105 einen gemeinsamen Geh- und Radweg von Grevesmühlen nach Dassow zu errichten. Das Ingenieurbüro Hadan + Schmidt aus Wismar hat dafür bereits ein Vorplanung erstellt. Die Ortsdurchfahrt Schmachthagen wurde jedoch ausgeklammert und findet nur Berücksichtigung, wenn auf Grundlage eines Vertrages zwischen Gemeinde und SBV eine gemeinsame Maßnahme durchgeführt werden soll. Die Gemeinde sollte zunächst eine Vor- und Entwurfsplanung erstellen, um damit mit der SBV in Vertragsverhandlungen zu treten. Das zuvor genannte Ingenieurbüro hat bereits eine erste Kostenschätzung erstellt. Diese Baumaßnahme soll erneut im Haushaltsjahr 2014 eingestellt werden. Eine Zuwendung kann über das Programm der KommStraBau RL MV beantragt werden. 50% der Baukosten wären eventuell in der Kostenteilung durch die SBV zu tragen. Die Zuwendung würde nach Abzug von Straßenbaubeiträgen noch etwa 65% der förderfähigen Kosten (ohne Honorare) betragen.							
	Vorjahre	2013	2014	2015	2016	2017	Gesamt
Investitionsauszahlungen	2.341,78	20.000	20.000		205.000		247.342
Investitionseinzahlungen					147.000	30.300	177.300
Auswirkungen auf den Ergebnishaushalt							
Auflösungen aus Sonderposten					700	2.300	-
Abschreibungen			100	100	1.900	3.700	-
Buchverluste durch Abschreibung vorhandener Anlagen							
Wirtschaftlichkeitsrechnung/-vergleich	Die Wirtschaftlichkeitsrechnung ist als Anlage beigelegt.						

Außerdem ist die Anschaffung von geringwertigen Vermögensgegenständen für den Gemeindearbeiter im Wert von insgesamt 200 Euro (Bohrmaschine), für den Allgemeinen Brandschutz im Wert von insgesamt 2.800 Euro (2 digitale Meldeempfänger 700 Euro, 1 zusätzliches digitales Funkgerät für den MTW VW T4 1.700 Euro und ein Aggregat zur Stromerzeugung 400 Euro) und ein Drucker für das Bürgermeisterbüro (100 Euro) geplant. Diese Investition wird mit einer Verfügungssperre versehen, bis nach der Bürgermeisterwahl im Mai 2014.

Eine Einzelaufstellung über die Übertragung von Haushaltsermächtigungen wird der Gemeindevertretung gemäß § 15 (5) GemHVO mit gesondertem Beschluss vorgelegt.

#### 4.4. Verpflichtungsermächtigungen

Verpflichtungsermächtigungen gemäß § 54 KV M-V – auch aus Vorjahren - bestehen nicht. Damit entfällt die Darstellung der aus Verpflichtungsermächtigungen voraussichtlich fällig werdenden Auszahlungen.

## 4.5. Verbindlichkeiten

### 4.5.1 Übersicht über den voraussichtlichen Stand der Verbindlichkeiten zum Ende des Haushaltsjahres

lfd. Nr.	Art (gemäß § 47 Absatz 5 Nummer 4 GemH-VO-Doppik)	Voraussichtlicher Stand zu Beginn des Jahres	Tilgung		Kredit-aufnahme	Voraussichtlicher Stand zum Ende des Jahres
		1	a) planmäßig	b) Umschuldung c) außerplanmäßig	a) planmäßig	4
			b) Umschuldung	3		
in €						
1	Anleihen	0				0
2	Verbindlichkeiten aus Kreditaufnahmen bei Kreditinstituten:	423.847				392.747
2.1.	Verbindlichkeiten aus Kreditaufnahmen f. Investitionen und -fördermaßnahmen	423.847	a) 31.100 b) 0 c) 0	a) 0 b) 0		392.747
2.2.	Verbindlichkeiten aus Kreditaufnahmen zur Sicherung der Zahlungsfähigkeit	0				0
3.	Verbindlichkeiten aus Vorgängen, die Kreditaufnahmen wirtschaftlich gleichkommen	0				0
3.1.	darunter: Verb. aus Vorgängen, die Kreditaufnahmen für Investitionen und -fördermaßnahmen wirtsch. gleich kommen	0	a) 0 b) 0 c) 0	a) 0 b) 0		0
3.2.	Verb. aus Vorgängen, die Kreditaufnahmen zur Sich. der Zahlungsfähigkeit wirtsch. gleich kommen					
4.	Erhaltene Anzahlungen auf Bestellungen	0				0
5.	Verbindlichkeiten aus Lieferungen und Leistungen	5.285				4.756
6.	Verbindlichkeiten aus Transferleistungen	0				0
7.	Verbindlichkeiten gegenüber verbundenen Unternehmen	0				0
7.1.	darunter: Verbindlichkeiten aus Kreditaufnahmen für Investitionen und -fördermaßnahmen	0	a) 0 b) 0 c) 0	a) 0 b) 0		0
7.2.	Verbindlichkeiten aus Kreditaufnahmen zur Sicherung der Zahlungsfähigkeit	0				0
8.	Verbindlichkeiten gegenüber Unternehmen, mit denen ein Beteiligungsverhältnis besteht	0				0
8.1.	darunter: Verbindlichkeiten aus Kreditaufnahmen zur Sicherung der Zahlungsfähigkeit	0	a) 0 b) 0 c) 0	a) 0 b) 0		0
8.2.	Verbindlichkeiten aus Kreditaufnahmen zur Sicherung der Zahlungsfähigkeit	0				0
9.	Verb. gegenüber Sondervermögen m. Sonderrechnung, Zweckverbänden, Anstalten des öffentlichen Rechts, rechtsfähigen kommunalen Stiftungen	0,00				0
9.1.	darunter: Verbindlichkeiten aus Kreditaufnahmen für Investitionen und -fördermaßnahmen	0	a) 0 b) 0 c) 0	a) 0 b) 0		0
9.2.	Verbindlichkeiten aus Kreditaufnahmen zur Sicherung der Zahlungsfähigkeit	0				0
10.	Verbindlichkeiten gegenüber dem sonstigen öffentlichen Bereich:	0				0
10.1.	Verbindlichkeiten aus dem gemeinsamen Zahlungsmittelstand	0				0
10.2.	Sonstige Verbindlichkeiten gegenüber dem sonstigen öffentlichen Bereich	0				0
10.2.1.	darunter: Verbindlichkeiten aus Kreditaufnahmen für Investitionen und -fördermaßnahmen		a) 0 b) 0 c) 0	a) 0 b) 0		
10.2.2.	Verbindlichkeiten aus Kreditaufnahmen zur Sicherung der Zahlungsfähigkeit					

lfd. Nr.	Art (gemäß § 47 Absatz 5 Nummer 4 GemH-VO-Doppik)	Voraussichtlicher Stand zu Beginn des Jahres	Tilgung	Kredit-aufnahme	Voraussichtlicher Stand zum Ende des Jahres
11.	Sonstige Verbindlichkeiten				
<b>12.</b>	<b>Summe der Verbindlichkeiten</b>	<b>429.132</b>			<b>397.503</b>
nachrichtlich:					
13.1	Verbindlichkeiten aus Kreditaufnahmen für Investitionen und -fördermaßnahmen zusammen ohne Vorgänge, die diesen wirtschaftlich gleich kommen	423.847	a) 31.100	a) 0	392.747
			b) 0	b)	
			c)		
13.2	Verbindlichkeiten aus Kreditaufnahmen für Investitionen und Investitionsfördermaßnahmen zusammen einschl. Vorgänge, die diesen wirtschaftlich gleich kommen		a)	a)	
			b)	b)	
			c)		
14.1	Verbindlichkeiten aus Kreditaufnahmen zur Sicherung der Zahlungsfähigkeit zusammen ohne Vorgänge, die diesen wirtschaftlich gleich kommen	0			0
14.2	Verbindlichkeiten aus Kreditaufnahmen zur Sicherung der Zahlungsfähigkeit zusammen einschließlich Vorgänge, die diesen wirtschaftlich gleich kommen	0			0

#### 4.5.2 Entwicklung der Investitionskredite

Pro Einwohner weist die Gemeinde zum Jahresende eine investive Verschuldung in Höhe von 546 Euro aus. Auch wenn diese Verschuldung noch im Durchschnitt für den kreisangehörigen Raum liegt, hat der Schuldendienst spürbare Auswirkungen auf die Finanzlage der Gemeinde Mallentin.

Das Gesamtdeckungsprinzip des kommunalen Haushaltes lässt eine eindeutige Zuordnung der Kredite auf bestimmte Investitionen und Investitionsfördermaßnahmen grundsätzlich nicht zu. Nur wenn es sich um zweckgebundene Kredite handelt oder nur ein einziges investives Vorhaben im Jahr der Kreditaufnahme anstand, ist die direkte Zurechnung möglich. Dies ist hinsichtlich der Angabe des Zwecks in der folgenden Übersicht zu beachten.

lfd. Nr.	Kreditgeber	Zweck *	Stand zu Beginn des Haushaltsjahres						Zinssatz	Ende Zinsbindung	Restbetrag am Ende der Zinsbindung
			2012	2013	2014	2015	2016	2017			
			in €								
1.	Bund, LAF, ERP-Sondervermögen		0	0	0	0	0	0			
2.	Landesförderinstitut										
		Modernisierung Dorfstr. 14-16	21.406	20.141	18.844	17.514	16.151	14.753	2,00	2020	9.962
	<b>Summe Landesförderinstitu</b>		<b>21.406</b>	<b>20.141</b>	<b>18.844</b>	<b>17.514</b>	<b>16.151</b>	<b>14.753</b>			
3.	Gemeinden und Gemeindeverbänden										
4.	Zweckverbänden u.a.										
5.	sonst. öffentlichem										
6.	Kreditmarkt										
	Sparkasse NWM	Modernisierung 24 WE Mallentin	380.121	358.121	336.121	314.090	292.049	270.008	4,10	2014	330.621
	IB S-H	Altschulden Wohnungsbau	70.475	65.255	60.035	54.814	49.594	44.373	3,21	2015	52.204
	VR Bank	Straßenbau Roxin-Börzow	13.270	11.058	8.847	6.635	4.423	2.212	4,65	2017	0
	<b>Summe Kreditmarkt</b>		<b>463.867</b>	<b>434.435</b>	<b>405.003</b>	<b>375.540</b>	<b>346.066</b>	<b>316.593</b>			
<b>Insgesamt</b>			<b>485.273</b>	<b>454.576</b>	<b>423.847</b>	<b>393.054</b>	<b>362.217</b>	<b>331.345</b>			
<b>Abbau/Tilgung</b>			<b>-30.697</b>	<b>-30.729</b>	<b>-30.793</b>	<b>-30.837</b>	<b>-30.871</b>	<b>-31.100</b>			

Die Zinsfestschreibung für ein Darlehen endet am 28.02.2014. Dieses wurde mit einem wesentlich günstigeren Zinssatz umgeschuldet. Für ein Darlehen endet die Zinsbindung im Finanzplanungsjahr 2015, für das eine Umschuldung eingeplant wurde. Ein Weiteres Darlehen ist im Finanzplanungsjahr 2017 vollständig getilgt.

#### 4.5.3 Entwicklung der Kredite zur Sicherung der Zahlungsfähigkeit

Aufgrund der Einzahlungsüberschüsse wird keine Aufnahme von Krediten zur Sicherung der Zahlungsfähigkeit bei der Stadt geplant. Zur Abdeckung von unterjährigen Liquiditätsengpässen wird für das Haushaltsjahr 2014 ein Kredit zur Sicherung der Zahlungsfähigkeit (Inanspruchnahme des Verrechnungskontos bei der Stadt) von 63.700 Euro veranschlagt. Dieser ist nicht genehmigungspflichtig, da er 10 % der veranschlagten laufenden Einzahlungen aus Verwaltungstätigkeit nicht übersteigt.

#### 4.6. Sonstige finanzielle Verpflichtungen der Gemeinde

Die Gemeinde hat keine kreditähnlichen Rechtsgeschäfte (z.B. Leasing, ÖPP, PPP) getätigt. Die Gemeinde hat keine Bürgschaften übernommen.

#### 4.7. Entwicklung der Sonderposten

Als Sonderposten werden die für bestimmte Investitionen erhaltenen Fördermittel des Landes o.a. ausgewiesen, deren ertragswirksame Auflösung durch den Fördermittelgeber nicht ausgeschlossen wurde. Auch Zuschüsse aus Beiträgen und ähnlichen Entgelten Nutzungsberechtigter sind als Sonderposten auszuweisen. Diese Mittel stellen kein Eigenkapital der Gemeinden dar, da sie nicht aus eigener Steuerkraft erwirtschaftet wurden. Es handelt sich

aber auch nicht um Kredite, da keine Rückzahlungspflicht besteht. Fördermittel und Beiträge bilden insoweit ein eigenständiges Finanzierungselement. Die Sonderposten werden über die Abschreibungszeit des damit finanzierten Wirtschaftsgutes aufgelöst. Am Ende der Nutzungsdauer sind sie also aufgebraucht.

lfd. Nr.	Art	Voraussichtlicher Stand zum Beginn des Haushaltsjahres	Einstellungen	planmäßige Auflösungen	außerplanm. Auflösungen/ Abgänge	voraussichtlicher Stand zum Ende des Haushaltsjahres
1.	Sonderposten aus Zuwendungen für Investitionen	682.236	191.600	22.300	0	851.536
2.	Sonderposten aus Beiträgen und ähnlichen Entgelten	0	0	0	0	0
2.1.	Beiträge	0	0	0	0	0
2.2.	Baukostenzuschüsse	0	0	0	0	0
2.3.	unentgeltliche Vermögensübernahmen i.R. von Erschließungsbeiträgen	0	0	0	0	0
3.	Sonderposten aus Anzahlungen	0	0	0	0	0
3.1.	Anzahlungen Zuwendungen	0	0	0	0	0
3.2.	Anzahlungen Beiträge und ähnliche Entgelte	0	0	0	0	0
4.	Sonderposten für den Gebührenaussgleich	0	0	0	0	0
5.	Sonstige Sonderposten	68.351	0	0	0	68.351
	<b>Summe</b>	<b>750.587</b>	<b>191.600</b>	<b>22.300</b>	<b>0</b>	<b>919.887</b>

#### 4.8. Entwicklung der Rückstellungen

Die Rückstellungen zum Beginn des Haushaltsjahres beinhalten die Rückstellung für den Schullastenausgleich. Sie entwickeln sich wie folgt:

Übersicht über den voraussichtlichen Stand der Rückstellungen zum Ende des Haushaltsjahres 2014						
lfd. Nr	Art (gemäß § 47 Absatz 5 Nummer 3 GemHVO-Doppik)	Voraus- sichtlicher Stand zu Beginn des Jahres	Inanspruchnahme	Zuführung	Auflösung	Voraus- sichtlicher Stand zum Ende des Jahres
		1	2	3	4	5
1	Rückstellung für Pensionen und ähnliche Verpflichtungen	0	0	0	0	0
2	Steuer- rückstellungen	0	0	0	0	0
3	Sonstige Rückstellungen	20.000	20.000	20.000		20.000
4	<b>Summe</b>	<b>20.000</b>	<b>20.000</b>	<b>20.000</b>	<b>0</b>	<b>20.000</b>

#### 4.9. Übersicht über freiwillige Leistungen

THH	Produkt	Aufwendungen	Erträge	Eigenanteil/ Zuschuss der Gemeinde	Auszahlungen	Einzahlungen	davon: Eigenanteil	
in €								
1	126.01	Zuschuss Jugendwehr	500	200	300	500	200	300
1	126.01	Zuschuss Kameradschaftskasse	300	0	300	300	0	300
1	281.01	Kulturelle Veranstaltungen - Dorffeste	2.200	0	2.200	2.200	0	2.200
1	351.01	Sonstige soziale Leistungen - Seniorenbetreuung	1.500	0	1.500	1.500	0	1.500
1	362.01	Zuschuss an VFBJ Tressow e.V.	14.100	0	14.100	14.100		14.100
1	366.01	Öffentliche Spielplätze u.ä.	3.000	0	3.000	3.000	0	3.000

#### 5. Nachweis der dauernden Leistungsfähigkeit

Die Gemeinde weist weder für das Haushaltsjahr 2014 als auch zum Ende des Finanzplanungszeitraumes einen Haushaltsausgleich im Ergebnishaushalt aus. Im Finanzhaushalt weist die Gemeinde für das Haushaltsjahr 2014 einen Haushaltsausgleich aus. In den Finanzplanjahren 2015 bis 2017 ist der Finanzhaushalt ausgeglichen.

Die Eigenkapitalausstattung wird zum Ende des Finanzplanungszeitraumes im Finanzplanjahr 2017 voraussichtlich 2,4 Mio. Euro betragen.

Sonstige finanzielle Verpflichtungen, die die dauernde Leistungsfähigkeit der Gemeinde negativ beeinflussen könnten sind nicht bekannt.

Aufgrund der auch in den Folgejahren positiven Geldbestände (Forderungen an die Einheitskasse) ist die dauernde Leistungsfähigkeit der Gemeinde gegeben.

#### 6. Haushaltssicherungskonzept

Die Gemeindevertretung hat im Zusammenhang mit der Haushaltsplanung 2011 ein Haushaltssicherungskonzept beschlossen. Das Konzept wurde mit der Haushaltsplanung seit 2012 jährlich fortgeschrieben und muss auch in den Folgejahren fortgeführt werden.

Die aktuelle Fortschreibung des Haushaltssicherungskonzeptes wird parallel zur Haushaltsplanung zur Beschlussfassung vorgelegt.

## 7. Fazit und Ausblick

Die dauernde Leistungsfähigkeit der Gemeinde ist unter anderem auch durch die konsequente Umsetzung der im Rahmen der Haushaltssicherung beschlossenen Maßnahmen gegeben.

Der Haushalt der Gemeinde Mallentin weist im Ergebnishaushalt kein positives Jahresergebnis aus. Der Fehlbetrag in Höhe von -256.300 Euro kann auch im Finanzplanungszeitraum nicht durch Jahresüberschüsse ausgeglichen werden. Es entstehen auch in den Folgejahren Fehlbeträge von ca. 245-258 T€ jährlich.

Der Finanzhaushalt ist ausgeglichen. Der Saldo der ordentlichen und außerordentlichen Ein- und Auszahlungen beträgt 16.400 Euro. Die planmäßige Tilgungsleistungen liegen zwar über diesem Saldo, können aber aufgrund der Vorträge aus Vorjahren gedeckt werden.

Die Gemeinde verfügt zum Ende des Finanzplanungszeitraumes voraussichtlich noch über einen Liquiditätsbestand in Höhe von rd. 284.100 Euro. Allerdings sind ab 2017 keine investiven Maßnahmen vorgesehen.

Die Gemeinde wird im Mai 2014 mit der Gemeinde Börzow und der Gemeinde Papenhusen fusionieren. Die Sonderbedarfszuweisung für die Fusion wird im Haushaltsjahr 2015 berücksichtigt.

**Anlage 1****Übersicht über die den Teilhaushalten zugeordneten Produkte**

Teilhaushalt 1		Teilhaushalt 2	
111.01	Verwaltungssteuerung	611.01	Steuern, allgemeine Zuweisungen, allgemeine Umlagen
111.02	Gemeindevertretung, Ausschüsse	612.01	Sonstige allgemeine Finanzwirtschaft
112.01	Personalwesen	626.01	Anteile E.ON edis und Zweckverband GVM
114.01	Zentrales Gebäude- und Flächenmanagement		
114.02	Sonstige zentrale Dienste		
121.01	Wahlen		
126.01	Allgemeiner Brandschutz		
211.01	Schulkostenbeiträge Grundschulen		
215.01	Schulkostenbeiträge Regionale Schulen		
281.02	Kulturelle Veranstaltungen - Dorffeste		
351.01	Sonstige soziale Leistungen - Seniorenbetreuung		
361.01	Förderung von Kindern in Tageseinrichtungen und in Tagespflege		
362.01	Kinder- und Jugendarbeit		
366.01	Öffentliche Spielplätze u.ä.		
421.01	Förderung des Sports		
511.01	Orts- und Regionalplanung		
522.01	Wohnungsbau (eigene Mietwohnungen)		
538.01	Niederschlagswasserabgabe		
540.01	Konzessionsabgabe Elektrizität und Gas		
541.01	Gemeindestraßen		
542.01	Radwege, Gehwege, Verkehrsausstattung an Kreisstraßen		
543.01	Radwege, Gehwege, Verkehrsausstattung an Landesstraßen		
544.01	Radwege, Gehwege, Verkehrsausstattung an Bundesstraßen		
545.01	Straßenreinigung, Winterdienst		
551.01	Öffentliches Grün, Landschaftsbau		
552.01	Gewässerunterhaltung (außerhalb WBVB)		
552.02	Wasser- und Bodenverbände (WBVB)		
553.01	Denkmäler		
561.01	Umweltschutzmaßnahmen		

Die Gemeinde Mallentin hat die grau unterlegten Produkte als wesentliche Produkte definiert.



Gemeinde: 04 Mallentin

<b>Teilhaushalt</b>	<b>1</b>	<b>Teilhaushalt 1: Gemeindefpezifische Aufgaben im Produktbereich 1-5</b>
<b>Produkt</b>	<b>11401</b>	<b>Zentrales Gebäude-, Flächenmanagement</b>
<b>Projekt</b>	<b>004</b>	<b>Grunderwerbskosten für Flächenerwerb / Ankauf von allgemeinem Grundvermögen</b>
Projekterläuterungen:	Die BVVG hat einer unentgeltlichen Zuordnung einer Teilfläche des Flurstückes 10 der Flur 1 in der Gemarkung Hof Mummendorf zugestimmt, wenn die Gemeinde Mallentin im Gegenzug die Vermessungskosten für die Zerlegung trägt. Die Teilfläche ist bereits verpachtet, mit einer Zuordnung sichert sich die Gemeinde mittelfristig Pachteinahmen.	

lfd. Nr.	Einzahlungs- und Auszahlungsarten (gemäß § 4 Absatz 12 bis 14 GemHVO-Doppik)	Ergebnisse des Haushaltsvorjahres	Ansätze des Haushaltsvorjahres einschl. Nachträge	Ansatz des Haushaltsjahres	Planungsdaten des Haushaltsfolgejahres	Planungsdaten des zweiten Haushaltsfolgejahres	Planungsdaten des dritten Haushaltsfolgejahres	Planungsdaten der weiteren Haushaltsjahre bis zum Abschluss der Maßnahme	bis einschließlich des Haushaltsvorjahres bereitgestellte Mittel	Gesamt-auszahlungen	davon bereits geleistet	
		in €	in €	in €	in €	in €	in €	in €	in €	in €	in €	
		1	2	3	4	5	6	7	8	9	10	
17	-	Auszahlungen für Sachanlagen	146,78	0	0	0	0	0	0	147	147	0
		78510293 Auszahlungen für Industrie- und Gewerbestandteile	146,78	0	0	0	0	0	0	147	147	0
		Haushaltsvermerk: Gegenseitig deckungsfähig nach § 14 (3)										
		GemHVO-Doppik mit Investitionsauszahlungen des Teilfinanzhaushaltes 1										
21	=	<b>Summe der Auszahlungen aus Investitionstätigkeit</b>	<b>146,78</b>	<b>0</b>	<b>0</b>	<b>0</b>	<b>0</b>	<b>0</b>	<b>0</b>	<b>147</b>	<b>147</b>	<b>0</b>
		darunter:										
22	=	<b>Saldo aus den Ein- und Auszahlungen aus Investitionstätigkeit</b>	<b>-146,78</b>	<b>0</b>	<b>0</b>	<b>0</b>	<b>0</b>	<b>0</b>	<b>0</b>	<b>-147</b>	<b>-147</b>	<b>0</b>



Gemeinde: 04 Mallentin

Teilhaushalt 1 Teilhaushalt 1: Gemeindefestifische Aufgaben im Produktbereich 1-5  
 Produkt 11401 Zentrales Gebäude-, Flächenmanagement  
 Projekt 005 Verkauf Flurstücke / Grundvermögen im Rahmen der allgemeinen Gemeindeentwicklung  
 Projekterläuterungen:  
 - Verkauf Gemarkung Mallentin, Flur 1, Flurstück 41/6 ("Antik")  
 - Verkauf Gemarkung Roxin, Flur 1, Flurstück 107/2  
 - Verkauf Gemarkung Roxin, Flur 1, Flurstück 114/5  
 - Verkauf Gemarkung Roxin, Flur 1, Flurstück 113/2  
 - Verkauf Gemarkung Roxin, Flur 1, Flurstück 116/8  
 - Verkauf Gemarkung Roxin, Flur 1, Flurstück 133/10  
 - Verkauf Gemarkung Roxin, Flur 1, Flurstück 114/4

Desweiteren soll noch Bauland mit einem Wert von 2.000,00€ verkauft werden, wo es derzeit aber noch keine Einigung mit dem Käufer gibt.

lfd. Nr.	Einzahlungs- und Auszahlungsarten (gemäß § 4 Absatz 12 bis 14 GemHVO-Doppik)	Ergebnisse des Haushaltsvorjahres	Ansätze des Haushaltsvorjahres einschl. Nachträge	Ansatz des Haushaltsjahres	Planungsdaten des Haushaltsfolgejahres	Planungsdaten des zweiten Haushaltsfolgejahres	Planungsdaten des dritten Haushaltsfolgejahres	Planungsdaten der weiteren Haushaltsjahre bis zum Abschluss der Maßnahme	bis einschließlich des Haushaltsvorjahres bereitgestellte Mittel	Gesamt -aus- zahlungen	davon bereits geleistet	
		in €	in €	in €	in €	in €	in €	in €	in €	in €	in €	
		1	2	3	4	5	6	7	8	9	10	
11	+	Einzahlungen aus Sachanlagen	0,00	2.000	0	0	0	0	0	2.000	2.000	0
		68510296 Einzahlungen für Bauland	0,00	2.000	0	0	0	0	0	2.000	2.000	0
		Haushaltsvermerk: Gegenseitig deckungsfähig nach § 14 (3)										
		GemHVO-Doppik mit Investitionsauszahlungen des Teilfinanzhaushaltes 1										
14	+	Einzahlungen aus Vorräten	15.662,41	97.400	0	0	0	0	0	130.080	130.080	0
		68821100 Einzahlungen für zum Verkauf bestimmte Grundstücke	15.662,41	97.400	0	0	0	0	0	130.080	130.080	0
15	=	<b>Summe der Einzahlungen aus Investitionstätigkeit</b>	<b>15.662,41</b>	<b>99.400</b>	<b>0</b>	<b>0</b>	<b>0</b>	<b>0</b>	<b>0</b>	<b>132.080</b>	<b>132.080</b>	<b>0</b>
		darunter:										
22	=	<b>Saldo aus den Ein- und Auszahlungen aus Investitionstätigkeit</b>	<b>15.662,41</b>	<b>99.400</b>	<b>0</b>	<b>0</b>	<b>0</b>	<b>0</b>	<b>0</b>	<b>132.080</b>	<b>132.080</b>	<b>0</b>



Gemeinde: 04 Mallentin

Teilhaushalt 1 Teilhaushalt 1: Gemeindefpezifische Aufgaben im Produktbereich 1-5  
 Produkt 11401 Zentrales Gebäude-, Flächenmanagement  
 Projekt 013 Anschaffung Ausrüstungsgegenstände für das Dorfgemeinschaftshaus  
 Projekterläuterungen: Momentan verfügt das Büro der Bürgermeisterin über keinen Computer, daher soll ein Laptop angeschafft werden.

Ifd. Nr.	Einzahlungs- und Auszahlungsarten (gemäß § 4 Absatz 12 bis 14 GemHVO-Doppik)	Ergebnisse des Haushaltsvorjahres	Ansätze des Haushaltsvorjahres einschl. Nachträge	Ansatz des Haushaltsjahres	Planungsdaten des Haushaltsfolgejahres	Planungsdaten des zweiten Haushaltsfolgejahres	Planungsdaten des dritten Haushaltsfolgejahres	Planungsdaten der weiteren Haushaltsjahre bis zum Abschluss der Maßnahme	bis einschließlich des Haushaltsvorjahres bereitgestellte Mittel	Gesamt-auszahlungen	davon bereits geleistet	
		in €	in €	in €	in €	in €	in €	in €	in €	in €	in €	
		1	2	3	4	5	6	7	8	9	10	
17	-	Auszahlungen für Sachanlagen	500,00	500	0	0	0	0	0	2.225	2.225	0
		78571000 Auszahlungen für bewegliche Sachen des Anlagevermögens oberhalb der Wertgrenze i. H. v. 410,00 Euro	500,00	0	0	0	0	0	0	500	500	0
		78590910 Auszahlungen für Geleistete Anzahlungen auf Sachanlagen Haushaltsvermerk: Gegenseitig deckungsfähig nach § 14 (3) GemHVO-Doppik mit Investitionsauszahlungen des Teilfinanzhaushaltes 1	0,00	500	0	0	0	0	0	500	500	0
21	=	<b>Summe der Auszahlungen aus Investitionstätigkeit</b>	<b>500,00</b>	<b>500</b>	<b>0</b>	<b>0</b>	<b>0</b>	<b>0</b>	<b>0</b>	<b>2.225</b>	<b>2.225</b>	<b>0</b>
		darunter:										
22	=	<b>Saldo aus den Ein- und Auszahlungen aus Investitionstätigkeit</b>	<b>-500,00</b>	<b>-500</b>	<b>0</b>	<b>0</b>	<b>0</b>	<b>0</b>	<b>0</b>	<b>-2.225</b>	<b>-2.225</b>	<b>0</b>



Gemeinde: 04 Mallentin

**Teilhaushalt** 1 **Teilhaushalt 1: Gemeindefpezifische Aufgaben im Produktbereich 1-5**  
**Produkt** 11401 **Zentrales Gebäude-, Flächenmanagement**  
**Projekt** 017 **Investitionszuschuss für Breitbandversorgung**

Projekterläuterungen: Die Breitbandinitiative des Landwirtschaftsministeriums soll zur Verbesserung des ländlichen Raumes mit schnellen Internetzugängen dienen. Der Ansatz dieses Förderprogramms ist dabei, mögliche Anbieter durch ein offenes Wettbewerbsverfahren dazu aufzufordern, eine technische Lösung dafür zu entwickeln und eine sogenannte Wirtschaftlichkeitslücke auszuweisen. Die Wirtschaftlichkeitslücke ergibt sich aus dem Investitionsbedarf und den zu erwartenden Anmeldungen nach Herstellung der Infrastruktur. 90% der ausgewiesenen Wirtschaftlichkeitslücke würde bei entsprechender Antragstellung gefördert, 10% verbleiben bei der Gemeinde. Gesteuert wird dieser Wettbewerb landesweit durch den Zweckverband Elektronische Verwaltung.

Ifd. Nr.	Einzahlungs- und Auszahlungsarten (gemäß § 4 Absatz 12 bis 14 GemHVO-Doppik)	Ergebnisse des Haushaltsvorjahres	Ansätze des Haushaltsvorjahres einschl. Nachträge	Ansatz des Haushaltsjahres	Planungsdaten des Haushaltsfolgejahres	Planungsdaten des zweiten Haushaltsfolgejahres	Planungsdaten des dritten Haushaltsfolgejahres	Planungsdaten der weiteren Haushaltsjahre bis zum Abschluss der Maßnahme	bis einschließlich des Haushaltsvorjahres bereitgestellte Mittel	Gesamt-auszahlungen	davon bereits geleistet
		in €	in €	in €	in €	in €	in €	in €	in €	in €	in €
		1	2	3	4	5	6	7	8	9	10
8	+	Einzahlungen aus Investitionszuwendungen <i>68170000 Anzahlungen auf Sonderposten zum Anlagevermögen</i>	0,00 <i>0,00</i>	103.500 <i>103.500</i>	0 <i>0</i>	0 <i>0</i>	0 <i>0</i>	0 <i>0</i>	103.500 <i>103.500</i>	103.500 <i>103.500</i>	0 <i>0</i>
15	=	<b>Summe der Einzahlungen aus Investitionstätigkeit</b>	<b>0,00</b>	<b>103.500</b>	<b>0</b>	<b>0</b>	<b>0</b>	<b>0</b>	<b>103.500</b>	<b>103.500</b>	<b>0</b>
16	-	Auszahlungen für immaterielle Vermögensgegenstände <i>78440000 Auszahlungen für Anzahlungen immaterieller Vermögensgegenstände</i> <i>Haushaltsvermerk: Gegenseitig deckungsfähig nach § 14 (3)</i> <i>GemHVO-Doppik mit Investitionsauszahlungen des Teilfinanzhaushaltes 1</i>	0,00 <i>0,00</i>	115.000 <i>115.000</i>	0 <i>0</i>	0 <i>0</i>	0 <i>0</i>	0 <i>0</i>	115.000 <i>115.000</i>	115.000 <i>115.000</i>	0 <i>0</i>
21	=	<b>Summe der Auszahlungen aus Investitionstätigkeit</b>	<b>0,00</b>	<b>115.000</b>	<b>0</b>	<b>0</b>	<b>0</b>	<b>0</b>	<b>115.000</b>	<b>115.000</b>	<b>0</b>
		darunter:									
22	=	<b>Saldo aus den Ein- und Auszahlungen aus Investitionstätigkeit</b>	<b>0,00</b>	<b>-11.500</b>	<b>0</b>	<b>0</b>	<b>0</b>	<b>0</b>	<b>-11.500</b>	<b>-11.500</b>	<b>0</b>



Gemeinde: 04 Mallentin

**Teilhaushalt 1** Teilhaushalt 1: Gemeindefestgelegte Aufgaben im Produktbereich 1-5

**Produkt 11401** Zentrales Gebäude-, Flächenmanagement

**Projekt 019** Erweiterung Kita Mallentin (Anbau)

Projekterläuterungen: Ursprünglich war beabsichtigt, die Kita Mallentin zu sanieren, d.h. zur Verbesserung der Energieeffizienz sollten die Fassade und das Dach gedämmt werden. Die Heizungsanlage sollte modernisiert werden. Im Ergebnis einer Bedarfsprüfung künftiger Betreuungs- und Platzbedarfe im Sozialraum Grevesmühlen-Land durch die Fachaufsicht Jugendamt beim Landkreis NWM wurde nun festgestellt, dass für die Kita Mallentin ein zusätzlicher Bedarf von 6 Krippenplätzen und 9 Kindergartenplätzen realistisch ist. Diese Einschätzung wurde durch den Kita-Träger JHZ Rehna e.V. bestätigt. Das vorhandene Kindergartengebäude soll um einen giebelseitigen Anbau erweitert werden um Räumlichkeiten für eine entsprechend gemischte Gruppe zu schaffen. Daneben soll geprüft werden, inwieweit das vorhandene Gebäude parallel energetisch aufgewertet werden kann. Die Gemeindevertretung hat daher am 13.05.2013 beschlossen, dass aus der energetischen Sanierung der Kita nun eine Erweiterung wird und dass das Ingenieurbüro Hempel & Kreße mit den Planungsleistungen beauftragt werden soll. Für diese Investitionsmaßnahme wurde ein Fördermittelantrag für eine Zuwendung in Höhe von 95% der Nettobaukosten auf Grundlage der Richtlinie für die Förderung der ländlichen Entwicklung ILERL M-V abzüglich 12,5% KoFi-Anteil gestellt. Ein Zuwendungsbescheid vom 07.11.2013 liegt bereits vor! Des Weiteren soll die Soforthilfe des Landes Mecklenburg-Vorpommern im Haushaltsjahr 2014 für diese Maßnahme verwendet werden.

Ifd. Nr.	Einzahlungs- und Auszahlungsarten (gemäß § 4 Absatz 12 bis 14 GemHVO-Doppik)	Ergebnisse des Haushaltsvorjahres	Ansätze des Haushaltsvorjahres einschl. Nachträge	Ansatz des Haushaltsjahres	Planungsdaten des Haushaltsfolgejahres	Planungsdaten des zweiten Haushaltsfolgejahres	Planungsdaten des dritten Haushaltsfolgejahres	Planungsdaten der weiteren Haushaltsjahre bis zum Abschluss der Maßnahme	bis einschließlich des Haushaltsvorjahres bereitgestellte Mittel	Gesamt -aus- zahlungen	davon bereits geleistet	
		in €	in €	in €	in €	in €	in €	in €	in €	in €	in €	
		1	2	3	4	5	6	7	8	9	10	
8	+	Einzahlungen aus Investitionszuwendungen	0,00	0	170.700	0	0	0	0	0	170.700	0
		68176000 Anzahlungen auf Sonderposten zum Anlagevermögen von der EU	0,00	0	161.700	0	0	0	0	0	161.700	0
		Zuwendung ILERL M-V abzgl. Kofi-Anteil										
		68176200 Anzahlungen auf Sonderposten zum Anlagevermögen vom Land	0,00	0	9.000	0	0	0	0	0	9.000	0
		Soforthilfe										
15	=	<b>Summe der Einzahlungen aus Investitionstätigkeit</b>	<b>0,00</b>	<b>0</b>	<b>170.700</b>	<b>0</b>	<b>0</b>	<b>0</b>	<b>0</b>	<b>0</b>	<b>170.700</b>	<b>0</b>
16	-	Auszahlungen für immaterielle Vermögensgegenstände	0,00	0	20.200	0	0	0	0	0	20.200	0
		78140000 Investitionszuwendungen für den öffentlichen Bereich	0,00	0	20.200	0	0	0	0	0	20.200	0
		Zuwendung ILERL M-V abzgl. Kofi-Anteil										
17	-	Auszahlungen für Sachanlagen	0,00	225.600	0	0	0	0	0	225.600	225.600	0
		78590960 Auszahlungen für Anlagen im Bau	0,00	225.600	0	0	0	0	0	225.600	225.600	0
		Haushaltsvermerk: Gegenseitig deckungsfähig nach § 14 (3)										
		GemHVO-Doppik mit Investitionsauszahlungen des Teilfinanzhaushaltes 1										



Gemeinde: 04 Mallentin

**Teilhaushalt** 1 **Teilhaushalt 1: Gemeindespezifische Aufgaben im Produktbereich 1-5**  
**Produkt** 11401 **Zentrales Gebäude-, Flächenmanagement**  
**Projekt** 019 **Erweiterung Kita Mallentin (Anbau)**

Projekterläuterungen:  
 Ursprünglich war beabsichtigt, die Kita Mallentin zu sanieren, d.h. zur Verbesserung der Energieeffizienz sollten die Fassade und das Dach gedämmt werden. Die Heizungsanlage sollte modernisiert werden. Im Ergebnis einer Bedarfsprüfung künftiger Betreuungs- und Platzbedarfe im Sozialraum Grevesmühlen-Land durch die Fachaufsicht Jugendamt beim Landkreis NWM wurde nun festgestellt, dass für die Kita Mallentin ein zusätzlicher Bedarf von 6 Krippenplätzen und 9 Kindergartenplätzen realistisch ist. Diese Einschätzung wurde durch den Kita-Träger JHZ Rehna e.V. bestätigt. Das vorhandene Kindergartengebäude soll um einen giebelseitigen Anbau erweitert werden um Räumlichkeiten für eine entsprechend gemischte Gruppe zu schaffen. Daneben soll geprüft werden, inwieweit das vorhandene Gebäude parallel energetisch aufgewertet werden kann. Die Gemeindevertretung hat daher am 13.05.2013 beschlossen, dass aus der energetischen Sanierung der Kita nun eine Erweiterung wird und dass das Ingenieurbüro Hempel & Kreße mit den Planungsleistungen beauftragt werden soll. Für diese Investitionsmaßnahme wurde ein Fördermittelantrag für eine Zuwendung in Höhe von 95% der Nettobaukosten auf Grundlage der Richtlinie für die Förderung der ländlichen Entwicklung ILERL M-V abzüglich 12,5% KoFi-Anteil gestellt. Ein Zuwendungsbescheid vom 07.11.2013 liegt bereits vor! Des Weiteren soll die Soforthilfe des Landes Mecklenburg-Vorpommern im Haushaltsjahr 2014 für diese Maßnahme verwendet werden.

lfd. Nr.	Einzahlungs- und Auszahlungsarten (gemäß § 4 Absatz 12 bis 14 GemHVO-Doppik)	Ergebnisse des Haushaltsvorjahres	Ansätze des Haushaltsvorjahres einschl. Nachträge	Ansatz des Haushaltsjahres	Planungsdaten des Haushaltsfolgejahres	Planungsdaten des zweiten Haushaltsfolgejahres	Planungsdaten des dritten Haushaltsfolgejahres	Planungsdaten der weiteren Haushaltsjahre bis zum Abschluss der Maßnahme	bis einschließlich des Haushaltsvorjahres bereitgestellte Mittel	Gesamt -aus- zahlungen	davon bereits geleistet
		in €	in €	in €	in €	in €	in €	in €	in €	in €	in €
		1	2	3	4	5	6	7	8	9	10
21	= Summe der Auszahlungen aus Investitionstätigkeit	0,00	225.600	20.200	0	0	0	0	225.600	245.800	0
	darunter:										
22	= Saldo aus den Ein- und Auszahlungen aus Investitionstätigkeit	0,00	-225.600	150.500	0	0	0	0	-225.600	-75.100	0



# Investitionsprogramm 2014

Gemeinde: 04 Mallentin

**Teilhaushalt** 1 **Teilhaushalt 1: Gemeindefpezifische Aufgaben im Produktbereich 1-5**  
**Produkt** 11401 **Zentrales Gebäude-, Flächenmanagement**  
**Projekt** 020 **Einbau WC im Gemeindehaus/Feuerwehrgerätehaus Mallentin**  
 Projekterläuterungen: Den 20 aktiven Mitgliedern, 10 Kindern und Jugendlichen beiderlei Geschlechts steht nur ein WC mit Handwaschbecken zur Verfügung. Daher soll räumlich getrennt ein 2. WC mit Waschgelegenheit geschaffen werden.  
 Diese Maßnahme wird im Haushaltsjahr 2014 weitergeführt. Nach Submission ergaben sich Mehrkosten. Als Voraussetzung für die Auftragserteilung wurde von der Gemeindevertretung eine überplanmäßige Auszahlung beschlossen, die im Haushalt 2014 berücksichtigt wird.  
 Durch diese Investitionsmaßnahme werden die jährlichen Gebäudeabschreibungen erhöht und damit der Haushalt der nächsten Jahre zusätzlich belastet.

lfd. Nr.	Einzahlungs- und Auszahlungsarten (gemäß § 4 Absatz 12 bis 14 GemHVO-Doppik)	Ergebnisse des Haushaltsvorjahres	Ansätze des Haushaltsvorjahres einschl. Nachträge	Ansatz des Haushaltsjahres	Planungsdaten des Haushaltsfolgejahres	Planungsdaten des zweiten Haushaltsfolgejahres	Planungsdaten des dritten Haushaltsfolgejahres	Planungsdaten der weiteren Haushaltsjahre bis zum Abschluss der Maßnahme	bis einschließlich des Haushaltsvorjahres bereitgestellte Mittel	Gesamt -aus- zahlungen	davon bereits geleistet
		in €	in €	in €	in €	in €	in €	in €	in €	in €	in €
		1	2	3	4	5	6	7	8	9	10
17	- Auszahlungen für Sachanlagen 78590960 Auszahlungen für Anlagen im Bau Haushaltsvermerk: Gegenseitig deckungsfähig nach § 14 (3) GemHVO-Doppik mit Investitionsauszahlungen des Teilfinanzhaushaltes 1	0,00	5.000	7.500	0	0	0	0	5.000	12.500	0
		0,00	5.000	7.500	0	0	0	0	5.000	12.500	0
21	= <b>Summe der Auszahlungen aus Investitionstätigkeit</b>	0,00	5.000	7.500	0	0	0	0	5.000	12.500	0
	darunter:										
22	= <b>Saldo aus den Ein- und Auszahlungen aus Investitionstätigkeit</b>	0,00	-5.000	-7.500	0	0	0	0	-5.000	-12.500	0



Gemeinde: 04 Malling

**Teilhaushalt** 1 **Teilhaushalt 1: Gemeindefpezifische Aufgaben im Produktbereich 1-5**  
**Produkt** 11401 **Zentrales Gebäude-, Flächenmanagement**  
**Projekt** 021 **Kauf einer Küchenzeile mit Erstausrüstung für den Jugendclub**

Projekterläuterungen: Die vorhandene Küche im Dorfgemeinschaftshaus in Malling wird auch von den Jugendlichen aus dem Jugendclub benutzt. Da die Küche somit einer starken Beanspruchung unterliegt, ist es sinnvoll in den Jugendclub eine eigene Küchenzeile einzubauen.  
 Desweiteren soll für die Küche eine Erstausrüstung an Geschirr, Besteck und Gläser angeschafft werden.

lfd. Nr.	Einzahlungs- und Auszahlungsarten (gemäß § 4 Absatz 12 bis 14 GemHVO-Doppik)	Ergebnisse des Haushaltsvorjahres	Ansätze des Haushaltsvorjahres einschl. Nachträge	Ansatz des Haushaltsjahres	Planungsdaten des Haushaltsfolgejahres	Planungsdaten des zweiten Haushaltsfolgejahres	Planungsdaten des dritten Haushaltsfolgejahres	Planungsdaten der weiteren Haushaltsjahre bis zum Abschluss der Maßnahme	bis einschließlich des Haushaltsvorjahres bereitgestellte Mittel	Gesamt-auszahlungen	davon bereits geleistet
		in €	in €	in €	in €	in €	in €	in €	in €	in €	in €
		1	2	3	4	5	6	7	8	9	10
17	-	Auszahlungen für Sachanlagen	0,00	6.000	0	0	0	0	6.000	6.000	0
		78590910 Auszahlungen für geleistete Anzahlungen auf Sachanlagen	0,00	6.000	0	0	0	0	6.000	6.000	0
		Haushaltsvermerk: Gegenseitig deckungsfähig nach § 14 (3)									
		GemHVO-Doppik mit Investitionsauszahlungen des Teilfinanzhaushaltes 1									
21	=	<b>Summe der Auszahlungen aus Investitionstätigkeit</b>	<b>0,00</b>	<b>6.000</b>	<b>0</b>	<b>0</b>	<b>0</b>	<b>0</b>	<b>6.000</b>	<b>6.000</b>	<b>0</b>
		darunter:									
22	=	<b>Saldo aus den Ein- und Auszahlungen aus Investitionstätigkeit</b>	<b>0,00</b>	<b>-6.000</b>	<b>0</b>	<b>0</b>	<b>0</b>	<b>0</b>	<b>-6.000</b>	<b>-6.000</b>	<b>0</b>



Gemeinde: 04 Mallentin

**Teilhaushalt** 1 **Teilhaushalt 1: Gemeindefpezifische Aufgaben im Produktbereich 1-5**  
**Produkt** 11402 **Sonstige zentrale Dienste**  
**Projekt** 002 **Kauf Ausrüstungsgegenstände für den Gemeindearbeiter**  
 Projekterläuterungen: Der Gemeindearbeiter benötigt einen Kettenstimmer Makita KC 100 und eine Handkreissäge Makita 5103R oder gleichwertige Gerätschaften für die Reparaturen der zahlreichen Spielplatzgeräte, die weitestgehend vom Gemeindearbeiter selbst ausgeführt werden.  
 Diese Investition führt zu Abschreibungen in den Folgejahren.

lfd. Nr.	Einzahlungs- und Auszahlungsarten (gemäß § 4 Absatz 12 bis 14 GemHVO-Doppik)	Ergebnisse des Haushaltsvorjahres	Ansätze des Haushaltsvorjahres einschl. Nachträge	Ansatz des Haushaltsjahres	Planungsdaten des Haushaltsfolgejahres	Planungsdaten des zweiten Haushaltsfolgejahres	Planungsdaten des dritten Haushaltsfolgejahres	Planungsdaten der weiteren Haushaltsjahre bis zum Abschluss der Maßnahme	bis einschließlich des Haushaltsvorjahres bereitgestellte Mittel	Gesamt-auszahlungen	davon bereits geleistet
		in €	in €	in €	in €	in €	in €	in €	in €	in €	in €
		1	2	3	4	5	6	7	8	9	10
17	- Auszahlungen für Sachanlagen	554,54	0	0	0	0	0	0	2.334	2.334	0
	78590000 Auszahlungen für Anlagen im Bau und für geleistete Anzahlungen	554,54	0	0	0	0	0	0	2.334	2.334	0
21	= <b>Summe der Auszahlungen aus Investitionstätigkeit</b>	<b>554,54</b>	<b>0</b>	<b>0</b>	<b>0</b>	<b>0</b>	<b>0</b>	<b>0</b>	<b>2.334</b>	<b>2.334</b>	<b>0</b>
	darunter:										
22	= <b>Saldo aus den Ein- und Auszahlungen aus Investitionstätigkeit</b>	<b>-554,54</b>	<b>0</b>	<b>0</b>	<b>0</b>	<b>0</b>	<b>0</b>	<b>0</b>	<b>-2.334</b>	<b>-2.334</b>	<b>0</b>



Gemeinde: 04 Mallentin

Teilhaushalt 1 Teilhaushalt 1: Gemeindefpezifische Aufgaben im Produktbereich 1-5

Produkt 11402 Sonstige zentrale Dienste

Projekt 003 Anschaffung eines Anhängers

Projekterläuterungen: Im Haushaltsjahr 2011 wurde für den Multicar des Gemeindefarbeiters ein Anhänger angeschafft um den neuen Aufsitzrasenmäher zwischen den Ortsteilen transportieren zu können.  
Dieser Anhänger musste dieses Jahr aber noch zugelassen werden, daher der Haushaltsansatz.

lfd. Nr.	Einzahlungs- und Auszahlungsarten (gemäß § 4 Absatz 12 bis 14 GemHVO-Doppik)	Ergebnisse des Haushaltsvorjahres	Ansätze des Haushaltsvorjahres einschl. Nachträge	Ansatz des Haushaltsjahres	Planungsdaten des Haushaltsfolgejahres	Planungsdaten des zweiten Haushaltsfolgejahres	Planungsdaten des dritten Haushaltsfolgejahres	Planungsdaten der weiteren Haushaltsjahre bis zum Abschluss der Maßnahme	bis einschließlich des Haushaltsvorjahres bereitgestellte Mittel	Gesamt-auszahlungen	davon bereits geleistet
		in €	in €	in €	in €	in €	in €	in €	in €	in €	in €
		1	2	3	4	5	6	7	8	9	10
17	- Auszahlungen für Sachanlagen	13,50	0	0	0	0	0	0	6.414	6.414	0
	78590000 Auszahlungen für Anlagen im Bau und für geleistete Anzahlungen	13,50	0	0	0	0	0	0	6.414	6.414	0
21	= <b>Summe der Auszahlungen aus Investitionstätigkeit</b>	<b>13,50</b>	<b>0</b>	<b>0</b>	<b>0</b>	<b>0</b>	<b>0</b>	<b>0</b>	<b>6.414</b>	<b>6.414</b>	<b>0</b>
	darunter:										
22	= <b>Saldo aus den Ein- und Auszahlungen aus Investitionstätigkeit</b>	<b>-13,50</b>	<b>0</b>	<b>0</b>	<b>0</b>	<b>0</b>	<b>0</b>	<b>0</b>	<b>-6.414</b>	<b>-6.414</b>	<b>0</b>



Gemeinde: 04 Mollentin

**Teilhaushalt 1** Teilhaushalt 1: Gemeindefpezifische Aufgaben im Produktbereich 1-5  
**Produkt 12601** Allgemeiner Brandschutz  
**Projekt 001** Umstellung der Feuerwehr auf Digitale Alarmierung

Projekterläuterungen:  
 Der Behördenfunk wird in Mecklenburg-Vorpommern digitalisiert, worauf sich die Feuerwehr einstellen muss.  
 Daher muss das Löschfahrzeug mit einem neuen Funkgerät ausgerüstet werden, welches über eine zentrale Beschaffungsmaßnahme des Landes Mecklenburg-Vorpommern (Ausschreibung) erfolgen soll.  
 Die Beschaffung der Funkgeräte wird durch Mittel aus der Feuerschutzsteuer (Brandschutzsteuer=Landesmittel) zu 100% über den Landkreis Nordwestmecklenburg finanziert. Der Einbau der Geräte in die Fahrzeuge muss durch die Gemeinden selbst getragen werden.  
 Im Haushaltsjahr 2014 ist zusätzlich der Einbau eines digitalen Fahrzeugfunkgerätes in den Mannschaftstransportwagen MTW VW T4 eingeplant.

lfd. Nr.	Einzahlungs- und Auszahlungsarten (gemäß § 4 Absatz 12 bis 14 GemHVO-Doppik)	Ergebnisse des Haushaltsvorjahres	Ansätze des Haushaltsvorjahres einschl. Nachträge	Ansatz des Haushaltsjahres	Planungsdaten des Haushaltsfolgejahres	Planungsdaten des zweiten Haushaltsfolgejahres	Planungsdaten des dritten Haushaltsfolgejahres	Planungsdaten der weiteren Haushaltsjahre bis zum Abschluss der Maßnahme	bis einschließlich des Haushaltsvorjahres bereitgestellte Mittel	Gesamt -aus- zahlungen	davon bereits geleistet	
		in €	in €	in €	in €	in €	in €	in €	in €	in €	in €	
		1	2	3	4	5	6	7	8	9	10	
8	+	Einzahlungen aus Investitionszuwendungen	2.693,50	0	700	0	0	0	0	2.694	3.394	0
		68143000 Investitionszuwendungen von Gemeinden und Gemeindeverbänden	0,00	0	700	0	0	0	0	0	700	0
		Sachzuwendung digitales Fahrzeugfunkgerät lt. Zuwendungsvereinbarung mit dem Landkreis NWM										
		68176300 Anzahlungen auf Sonderposten zum Anlagevermögen von Gemeinden und Gemeindeverbänden	2.693,50	0	0	0	0	0	0	2.694	2.694	0
15	=	<b>Summe der Einzahlungen aus Investitionstätigkeit</b>	<b>2.693,50</b>	<b>0</b>	<b>700</b>	<b>0</b>	<b>0</b>	<b>0</b>	<b>0</b>	<b>2.694</b>	<b>3.394</b>	<b>0</b>
17	-	Auszahlungen für Sachanlagen	2.693,50	0	1.700	0	0	0	0	4.814	6.514	0
		78571000 Auszahlungen für bewegliche Sachen des Anlagevermögens oberhalb der Wertgrenze i. H. v. 410,00 Euro	2.693,50	0	0	0	0	0	0	2.694	2.694	0
		78590910 Auszahlungen für Geleistete Anzahlungen auf Sachanlagen	0,00	0	1.700	0	0	0	0	0	1.700	0
		Haushaltsvermerk: Gegenseitig deckungsfähig nach § 14 (3) GemHVO-Doppik mit Investitionsauszahlungen des Teilfinanzhaushaltes 1										
21	=	<b>Summe der Auszahlungen aus Investitionstätigkeit</b>	<b>2.693,50</b>	<b>0</b>	<b>1.700</b>	<b>0</b>	<b>0</b>	<b>0</b>	<b>0</b>	<b>4.814</b>	<b>6.514</b>	<b>0</b>
		darunter:										
22	=	<b>Saldo aus den Ein- und Auszahlungen aus Investitionstätigkeit</b>	<b>0,00</b>	<b>0</b>	<b>-1.000</b>	<b>0</b>	<b>0</b>	<b>0</b>	<b>0</b>	<b>-2.120</b>	<b>-3.120</b>	<b>0</b>



Gemeinde: 04 Mallentin

**Teilhaushalt** 1 **Teilhaushalt 1: Gemeindefestifische Aufgaben im Produktbereich 1-5**  
**Produkt** 12601 **Allgemeiner Brandschutz**  
**Projekt** 014 **Kauf Ausrüstungsgegenstände für die Feuerwehr**  
 Projekterläuterungen: Anschaffung eines DIN gerechten Stromerzeugers für die Freiwillige Feuerwehr Mallentin. Dieses Aggregat wird benötigt, weil das Tanklöschfahrzeug im Pumpenbetrieb keinen Strom erzeugen kann, was aber zur vorgeschriebenen Ausstattung gehört, um Einsatzstellenausleuchtung betreiben zu können.  
 Die bei der Haushaltsplanung 2013 für den Stromerzeuger angenommene Leistung erwies sich als nicht ausreichend für den Betrieb von Pumpe und Beleuchtung gleichzeitig. Deshalb muss ein leistungsstärkeres Aggregat beschafft werden. Die Mehrkosten sollen im Haushalt 2014 berücksichtigt werden.  
 Für die jährliche Überprüfung und Wartung fallen in den Folgejahren weitere Kosten an.

lfd. Nr.	Einzahlungs- und Auszahlungsarten (gemäß § 4 Absatz 12 bis 14 GemHVO-Doppik)	Ergebnisse des Haushaltsvorjahres	Ansätze des Haushaltsvorjahres einschl. Nachträge	Ansatz des Haushaltsjahres	Planungsdaten des Haushaltsfolgejahres	Planungsdaten des zweiten Haushaltsfolgejahres	Planungsdaten des dritten Haushaltsfolgejahres	Planungsdaten der weiteren Haushaltsjahre bis zum Abschluss der Maßnahme	bis einschließlich des Haushaltsvorjahres bereitgestellte Mittel	Gesamt -aus- zahlungen	davon bereits geleistet	
		in €	in €	in €	in €	in €	in €	in €	in €	in €	in €	
		1	2	3	4	5	6	7	8	9	10	
17	-	Auszahlungen für Sachanlagen	539,60	4.300	400	0	0	0	0	4.840	5.240	0
		78571000 Auszahlungen für bewegliche Sachen des Anlagevermögens oberhalb der Wertgrenze i. H. v. 410,00 Euro	539,60	0	0	0	0	0	0	540	540	0
		78590910 Auszahlungen für Geleistete Anzahlungen auf Sachanlagen Haushaltsvermerk: Gegenseitig deckungsfähig nach § 14 (3) GemHVO-Doppik mit Investitionsauszahlungen des Teilfinanzhaushaltes 1	0,00	4.300	400	0	0	0	0	4.300	4.700	0
21	=	<b>Summe der Auszahlungen aus Investitionstätigkeit</b>	<b>539,60</b>	<b>4.300</b>	<b>400</b>	<b>0</b>	<b>0</b>	<b>0</b>	<b>0</b>	<b>4.840</b>	<b>5.240</b>	<b>0</b>
		darunter:										
22	=	<b>Saldo aus den Ein- und Auszahlungen aus Investitionstätigkeit</b>	<b>-539,60</b>	<b>-4.300</b>	<b>-400</b>	<b>0</b>	<b>0</b>	<b>0</b>	<b>0</b>	<b>-4.840</b>	<b>-5.240</b>	<b>0</b>



Gemeinde: 04 Mallentin

**Teilhaushalt** 1 **Teilhaushalt 1: Gemeindefpezifische Aufgaben im Produktbereich 1-5**  
**Produkt** 36601 **Öffentliche Spielplätze u.ä.**  
**Projekt** 004 **Grunderwerbskosten für Flächenerwerb / Ankauf von allgemeinem Grundvermögen**  
 Projekterläuterungen: Die BVVG hat einer unentgeltlichen Zuordnung einer Teilfläche des Flurstückes 10 der Flur 1 in der Gemarkung Hof Mummendorf zugestimmt, wenn die Gemeinde Mallentin im Gegenzug die Vermessungskosten für die Zerlegung trägt. Die Teilfläche ist bereits verpachtet, mit einer Zuordnung sichert sich die Gemeinde mittelfristig Pachteinahmen.

lfd. Nr.	Einzahlungs- und Auszahlungsarten (gemäß § 4 Absatz 12 bis 14 GemHVO-Doppik)	Ergebnisse des Haushaltsvorjahres	Ansätze des Haushaltsvorjahres einschl. Nachträge	Ansatz des Haushaltsjahres	Planungsdaten des Haushaltsfolgejahres	Planungsdaten des zweiten Haushaltsfolgejahres	Planungsdaten des dritten Haushaltsfolgejahres	Planungsdaten der weiteren Haushaltsjahre bis zum Abschluss der Maßnahme	bis einschließlich des Haushaltsvorjahres bereitgestellte Mittel	Gesamt-auszahlungen	davon bereits geleistet
		in €	in €	in €	in €	in €	in €	in €	in €	in €	in €
		1	2	3	4	5	6	7	8	9	10
17	-	Auszahlungen für Sachanlagen	4.531,94	0	0	0	0	0	4.532	4.532	0
		78510225 Auszahlungen für Kinderspielplätze	4.531,94	0	0	0	0	0	4.532	4.532	0
		Haushaltsvermerk: Gegenseitig deckungsfähig nach § 14 (3)									
		GemHVO-Doppik mit Investitionsauszahlungen des Teilfinanzhaushaltes 1									
21	=	<b>Summe der Auszahlungen aus Investitionstätigkeit</b>	<b>4.531,94</b>	<b>0</b>	<b>0</b>	<b>0</b>	<b>0</b>	<b>0</b>	<b>4.532</b>	<b>4.532</b>	<b>0</b>
		darunter:									
22	=	<b>Saldo aus den Ein- und Auszahlungen aus Investitionstätigkeit</b>	<b>-4.531,94</b>	<b>0</b>	<b>0</b>	<b>0</b>	<b>0</b>	<b>0</b>	<b>-4.532</b>	<b>-4.532</b>	<b>0</b>



Gemeinde: 04 Mallentin

**Teilhaushalt** 1 **Teilhaushalt 1: Gemeindefestifische Aufgaben im Produktbereich 1-5**  
**Produkt** 36601 **Öffentliche Spielplätze u.ä.**  
**Projekt** 012 **Kauf Spielplatzgeräte**  
 Projekterläuterungen: Die Gemeinde beabsichtigt weiterhin für die Spielplätze in der Gemeinde verschiedene Spielgeräte anzuschaffen. Diese Investition wurde bereits 2013 durchgeführt. Weitere Spielplatzgeräte sollen in den Haushalten 2014 bis 2017 angeschafft werden.  
 Diese Investition führt zu einer Senkung der Unterhaltungskosten, da diese Spielgeräte aus feuerverzinktem Stahl sein sollen.

lfd. Nr.	Einzahlungs- und Auszahlungsarten (gemäß § 4 Absatz 12 bis 14 GemHVO-Doppik)	Ergebnisse des Haushaltsvorjahres	Ansätze des Haushaltsvorjahres einschl. Nachträge	Ansatz des Haushaltsjahres	Planungsdaten des Haushaltsfolgejahres	Planungsdaten des zweiten Haushaltsfolgejahres	Planungsdaten des dritten Haushaltsfolgejahres	Planungsdaten der weiteren Haushaltsjahre bis zum Abschluss der Maßnahme	bis einschließlich des Haushaltsvorjahres bereitgestellte Mittel	Gesamt -aus- zahlungen	davon bereits geleistet	
		in €	in €	in €	in €	in €	in €	in €	in €	in €	in €	
		1	2	3	4	5	6	7	8	9	10	
17	-	Auszahlungen für Sachanlagen	3.049,35	15.000	4.500	3.000	3.000	3.000	0	20.171	33.671	0
		78571000 Auszahlungen für bewegliche Sachen des Anlagevermögens oberhalb der Wertgrenze i. H. v. 410,00 Euro	3.049,35	0	0	0	0	0	0	3.049	3.049	0
		78590910 Auszahlungen für Geleistete Anzahlungen auf Sachanlagen Haushaltsvermerk: Gegenseitig deckungsfähig nach § 14 (3) GemHVO-Doppik mit Investitionsauszahlungen des Teilfinanzhaushaltes 1	0,00	15.000	4.500	3.000	3.000	3.000	0	15.000	28.500	0
21	=	<b>Summe der Auszahlungen aus Investitionstätigkeit</b>	<b>3.049,35</b>	<b>15.000</b>	<b>4.500</b>	<b>3.000</b>	<b>3.000</b>	<b>3.000</b>	<b>0</b>	<b>20.171</b>	<b>33.671</b>	<b>0</b>
		darunter:										
22	=	<b>Saldo aus den Ein- und Auszahlungen aus Investitionstätigkeit</b>	<b>-3.049,35</b>	<b>-15.000</b>	<b>-4.500</b>	<b>-3.000</b>	<b>-3.000</b>	<b>-3.000</b>	<b>0</b>	<b>-20.171</b>	<b>-33.671</b>	<b>0</b>



Gemeinde: 04 Mallentin

<b>Teilhaushalt</b>	<b>1</b>	<b>Teilhaushalt 1: Gemeindefpezifische Aufgaben im Produktbereich 1-5</b>
<b>Produkt</b>	<b>54101</b>	<b>Gemeindestraßen</b>
<b>Projekt</b>	<b>005</b>	<b>Verkauf Flurstücke / Grundvermögen im Rahmen der allgemeinen Gemeindeentwicklung</b>
Projekterläuterungen:		<ul style="list-style-type: none"> <li>- Verkauf Gemarkung Mallentin, Flur 1, Flurstück 41/6 ("Antik")</li> <li>- Verkauf Gemarkung Roxin, Flur 1, Flurstück 107/2</li> <li>- Verkauf Gemarkung Roxin, Flur 1, Flurstück 114/5</li> <li>- Verkauf Gemarkung Roxin, Flur 1, Flurstück 113/2</li> <li>- Verkauf Gemarkung Roxin, Flur 1, Flurstück 116/8</li> <li>- Verkauf Gemarkung Roxin, Flur 1, Flurstück 133/10</li> <li>- Verkauf Gemarkung Roxin, Flur 1, Flurstück 114/4</li> </ul>

Desweiteren soll noch Bauland mit einem Wert von 2.000,00€ verkauft werden, wo es derzeit aber noch keine Einigung mit dem Käufer gibt.

lfd. Nr.	Einzahlungs- und Auszahlungsarten (gemäß § 4 Absatz 12 bis 14 GemHVO-Doppik)		Ergebnisse des Haushaltsvorjahres	Ansätze des Haushaltsvorjahres einschl. Nachträge	Ansatz des Haushaltsjahres	Planungsdaten des Haushaltsfolgejahres	Planungsdaten des zweiten Haushaltsfolgejahres	Planungsdaten des dritten Haushaltsfolgejahres	Planungsdaten der weiteren Haushaltsjahre bis zum Abschluss der Maßnahme	bis einschließlich des Haushaltsvorjahres bereitgestellte Mittel	Gesamt -aus- zahlungen	davon bereits geleistet
			in €	in €	in €	in €	in €	in €	in €	in €	in €	in €
			1	2	3	4	5	6	7	8	9	10
14	+	Einzahlungen aus Vorräten <i>68821100 Einzahlungen für zum Verkauf bestimmte Grundstücke</i>	0,00 0,00	6.200 6.200	0 0	0 0	0 0	0 0	0 0	6.200 6.200	6.200 6.200	0 0
15	=	<b>Summe der Einzahlungen aus Investitionstätigkeit</b> darunter:	<b>0,00</b>	<b>6.200</b>	<b>0</b>	<b>0</b>	<b>0</b>	<b>0</b>	<b>0</b>	<b>6.200</b>	<b>6.200</b>	<b>0</b>
22	=	<b>Saldo aus den Ein- und Auszahlungen aus Investitionstätigkeit</b>	<b>0,00</b>	<b>6.200</b>	<b>0</b>	<b>0</b>	<b>0</b>	<b>0</b>	<b>0</b>	<b>6.200</b>	<b>6.200</b>	<b>0</b>



Gemeinde: 04 Mallentin

**Teilhaushalt** 1 **Teilhaushalt 1: Gemeindefpezifische Aufgaben im Produktbereich 1-5**  
**Produkt** 54101 **Gemeindestraßen**  
**Projekt** 006 **Ausbau der Dorfstraße in Hof Mummendorf**  
 Projekterläuterungen: Der Ausbau der Dorfstraße in Hof Mummendorf soll auch ohne Bewilligung einer Zuwendung erfolgen.  
 Ein Antrag auf Förderung nach der Richtlinie der integrierten ländlichen Entwicklung (ILERL M-V) wurde am 11.03.2011 beim Landkreis NWM gestellt. Ein Zuwendungsbescheid liegt bis zum jetzigen Zeitpunkt noch nicht vor.  
 Für diese Baumaßnahme wurde 2010 eine neue Entwurfsplanung erstellt.

2011 wurde der Ausbau der Dorfstraße bei der HH-Planung berücksichtigt. Eine 1. Abschlagsrechnung für die Planung wurde gebucht und ein Haushaltsrest von 260.000 EUR auf 2012 übertragen. Dieser Haushaltsrest wurde in voller Höhe in das Haushaltsjahr 2013 und soll nun in das Haushaltsjahr 2014 übertragen werden.

Es ist weiterhin der Grunderwerb der Flurstücke 98/1 und 99 in der Flur 1 der Gemarkung Hof Mummendorf für den Ausbau der Dorfstraße notwendig, daher soll der Haushaltsrest ebenfalls übertragen werden.

lfd. Nr.	Einzahlungs- und Auszahlungsarten (gemäß § 4 Absatz 12 bis 14 GemHVO-Doppik)		Ergebnisse des Haushaltsvorjahres	Ansätze des Haushaltsvorjahres einschl. Nachträge	Ansatz des Haushaltsjahres	Planungsdaten des Haushaltsfolgejahres	Planungsdaten des zweiten Haushaltsfolgejahres	Planungsdaten des dritten Haushaltsfolgejahres	Planungsdaten der weiteren Haushaltsjahre bis zum Abschluss der Maßnahme	bis einschließlich des Haushaltsvorjahres bereitgestellte Mittel	Gesamt -aus- zahlungen	davon bereits geleistet
			in €	in €	in €	in €	in €	in €	in €	in €	in €	in €
			1	2	3	4	5	6	7	8	9	10
8	+	Einzahlungen aus Investitionszuwendungen <i>68170000 Anzahlungen auf Sonderposten zum Anlagevermögen</i>	0,00 0,00	169.000 169.000	0 0	0 0	0 0	0 0	0 0	169.000 169.000	169.000 169.000	0 0
15	=	<b>Summe der Einzahlungen aus Investitionstätigkeit</b>	<b>0,00</b>	<b>169.000</b>	<b>0</b>	<b>0</b>	<b>0</b>	<b>0</b>	<b>0</b>	<b>169.000</b>	<b>169.000</b>	<b>0</b>
21	=	<b>Summe der Auszahlungen aus Investitionstätigkeit</b>	<b>0,00</b>	<b>0</b>	<b>0</b>	<b>0</b>	<b>0</b>	<b>0</b>	<b>0</b>	<b>17.005</b>	<b>17.005</b>	<b>0</b>
		darunter:										
22	=	<b>Saldo aus den Ein- und Auszahlungen aus Investitionstätigkeit</b>	<b>0,00</b>	<b>169.000</b>	<b>0</b>	<b>0</b>	<b>0</b>	<b>0</b>	<b>0</b>	<b>151.995</b>	<b>151.995</b>	<b>0</b>



Gemeinde: 04 Mallentin

Teilhaushalt 1 Teilhaushalt 1: Gemeindefpezifische Aufgaben im Produktbereich 1-5

Produkt 54101 Gemeindestraßen

Projekt 010 Ersatzpflanzung von Straßenbäumen nach erforderlich gewordenen Fällungen

Projekterläuterungen:

Nach der möglicherweise erforderlich werdenden Fällung von geschützten Bäumen aus Gründen der Verkehrssicherheit, sind Ersatzpflanzungen vorgeschrieben.

Laut Baumschutzsatzung der Gemeinde sowie der Festlegung im Landesnaturschutzgesetz ist Ausgleich zu leisten, für jeden Eingriff in geschützte Landschaftsbestandteile, wie Alleen oder Baumreihen.

In der vorgeschriebenen Gewährleistungszeit von drei Jahren ist eine Entwicklungspflege (Anwuchspflege) zu leisten.

lfd. Nr.	Einzahlungs- und Auszahlungsarten (gemäß § 4 Absatz 12 bis 14 GemHVO-Doppik)	Ergebnisse des Haushaltsvorjahres	Ansätze des Haushaltsvorjahres einschl. Nachträge	Ansatz des Haushaltsjahres	Planungsdaten des Haushaltsfolgejahres	Planungsdaten des zweiten Haushaltsfolgejahres	Planungsdaten des dritten Haushaltsfolgejahres	Planungsdaten der weiteren Haushaltsjahre bis zum Abschluss der Maßnahme	bis einschließlich des Haushaltsvorjahres bereitgestellte Mittel	Gesamt-auszahlungen	davon bereits geleistet
		in €	in €	in €	in €	in €	in €	in €	in €	in €	in €
		1	2	3	4	5	6	7	8	9	10
17	- Auszahlungen für Sachanlagen	250,00	0	0	0	0	0	0	250	250	0
	<i>78571000 Auszahlungen für bewegliche Sachen des Anlagevermögens oberhalb der Wertgrenze i. H. v. 410,00 Euro</i>	<i>250,00</i>	<i>0</i>	<i>0</i>	<i>0</i>	<i>0</i>	<i>0</i>	<i>0</i>	<i>250</i>	<i>250</i>	<i>0</i>
21	= <b>Summe der Auszahlungen aus Investitionstätigkeit</b>	<b>250,00</b>	<b>0</b>	<b>0</b>	<b>0</b>	<b>0</b>	<b>0</b>	<b>0</b>	<b>250</b>	<b>250</b>	<b>0</b>
	darunter:										
22	= <b>Saldo aus den Ein- und Auszahlungen aus Investitionstätigkeit</b>	<b>-250,00</b>	<b>0</b>	<b>0</b>	<b>0</b>	<b>0</b>	<b>0</b>	<b>0</b>	<b>-250</b>	<b>-250</b>	<b>0</b>



Gemeinde: 04 Mallentin

**Teilhaushalt** 1 **Teilhaushalt 1: Gemeindefestifische Aufgaben im Produktbereich 1-5**  
**Produkt** 54101 **Gemeindestraßen**  
**Projekt** 015 **Ausbau des ländlichen Weges von Hof Mummendorf nach Schmachthagen**

Projektläuterungen: Die Gemeinde Mallentin beabsichtigt die Straße von Hof Mummendorf nach Schmachthagen zu erneuern, da sie völlig zerschlagen ist. Im 2. Bauabschnitt soll der Abschnitt vor Roxin saniert werden.

Die Finanzierung soll durch Zuwendungen nach der ILERL-MV (integrierte ländliche Entwicklung) ermöglicht werden. Der Zuwendungsbescheid vom 15.10.2013 liegt bereits vor. Des Weiteren werden Zuwendungen durch die Kofinanzierungshilfe eingeplant.

Die Planung der Baumaßnahme wurde 2012 erarbeitet, eine Kostenschätzung des Ingenieurbüro's Zimmer liegt vor, wobei der Grunderwerb und der FFH-Eingriff (Flora-Fauna-Habitat) nicht enthalten sind. Letzterer wird über das Büro Gerrit Uhle durchgeführt, die Maßnahmen leiten sich aus der Genehmigung ab, welche aber noch aussteht.

Die Ausschreibung Anfang 2014 ergab Einsparungen gegenüber den Kostenberechnungen. Dadurch reduzieren sich die Gesamtkosten.

Der Grunderwerb soll im Haushaltsjahr 2015 durchgeführt werden, ist jedoch nicht förderfähig.

lfd. Nr.	Einzahlungs- und Auszahlungsarten (gemäß § 4 Absatz 12 bis 14 GemHVO-Doppik)		Ergebnisse des Haushaltsvorjahres	Ansätze des Haushaltsvorjahres einschl. Nachträge	Ansatz des Haushaltsjahres	Planungsdaten des Haushaltsfolgejahres	Planungsdaten des zweiten Haushaltsfolgejahres	Planungsdaten des dritten Haushaltsfolgejahres	Planungsdaten der weiteren Haushaltsjahre bis zum Abschluss der Maßnahme	bis einschließlich des Haushaltsvorjahres bereitgestellte Mittel	Gesamt -auszahlungen	davon bereits geleistet	
			in €	in €	in €	in €	in €	in €	in €	in €	in €	in €	
			1	2	3	4	5	6	7	8	9	10	
8	+	Einzahlungen aus Investitionszuwendungen	0,00	374.600	0	0	0	0	0	0	374.600	374.600	0
		68170000 Anzahlungen auf Sonderposten zum Anlagevermögen	0,00	374.600	0	0	0	0	0	0	374.600	374.600	0
15	=	<b>Summe der Einzahlungen aus Investitionstätigkeit</b>	<b>0,00</b>	<b>374.600</b>	<b>0</b>	<b>0</b>	<b>0</b>	<b>0</b>	<b>0</b>	<b>0</b>	<b>374.600</b>	<b>374.600</b>	<b>0</b>
17	-	Auszahlungen für Sachanlagen	3.262,47	53.300	0	20.000	0	0	0	0	56.562	76.562	0
		78531481 Auszahlungen für Grundstücke und grundstücksgleiche Rechte von Straßen, Wege, Plätzen und Verkehrslenkungsanlagen	0,00	0	0	20.000	0	0	0	0	0	20.000	0
		Haushaltsvermerk: Gegenseitig deckungsfähig nach § 14 (3) GemHVO-Doppik mit Investitionsauszahlungen des Teilfinanzhaushaltes 1											
		Grunderwerb											
		78532000 Auszahlungen für Baumaßnahmen (Herstellungskosten) und Erwerb bei Infrastrukturvermögen	3.262,47	0	0	0	0	0	0	0	3.262	3.262	0
		78590960 Auszahlungen für Anlagen im Bau	0,00	53.300	0	0	0	0	0	0	53.300	53.300	0
		Haushaltsvermerk: Gegenseitig deckungsfähig nach § 14 (3) GemHVO-Doppik mit Investitionsauszahlungen des Teilfinanzhaushaltes 1											
		Hof Mummendorf-Roxin-Schmachthagen (Abschnitt vor Roxin)											



Gemeinde: 04 Mallentin

**Teilhaushalt** 1 **Teilhaushalt 1: Gemeindefpezifische Aufgaben im Produktbereich 1-5**  
**Produkt** 54101 **Gemeindestraßen**  
**Projekt** 015 **Ausbau des ländlichen Weges von Hof Mummendorf nach Schmachthagen**

Projekterläuterungen:

Die Gemeinde Mallentin beabsichtigt die Straße von Hof Mummendorf nach Schmachthagen zu erneuern, da sie völlig zerschlagen ist. Im 2. Bauabschnitt soll der Abschnitt vor Roxin saniert werden.

Die Finanzierung soll durch Zuwendungen nach der ILERL-MV (integrierte ländliche Entwicklung) ermöglicht werden. Der Zuwendungsbescheid vom 15.10.2013 liegt bereits vor. Des Weiteren werden Zuwendungen durch die Kofinanzierungshilfe eingeplant.

Die Planung der Baumaßnahme wurde 2012 erarbeitet, eine Kostenschätzung des Ingenieurbüro's Zimmer liegt vor, wobei der Grunderwerb und der FFH-Eingriff (Flora-Fauna-Habitat) nicht enthalten sind. Letzterer wird über das Büro Gerrit Uhle durchgeführt, die Maßnahmen leiten sich aus der Genehmigung ab, welche aber noch aussteht.

Die Ausschreibung Anfang 2014 ergab Einsparungen gegenüber den Kostenberechnungen. Dadurch reduzieren sich die Gesamtkosten.

Der Grunderwerb soll im Haushaltsjahr 2015 durchgeführt werden, ist jedoch nicht förderfähig.

lfd. Nr.	Einzahlungs- und Auszahlungsarten (gemäß § 4 Absatz 12 bis 14 GemHVO-Doppik)	Ergebnisse des Haushaltsvorjahres	Ansätze des Haushaltsvorjahres einschl. Nachträge	Ansatz des Haushaltsjahres	Planungsdaten des Haushaltsfolgejahres	Planungsdaten des zweiten Haushaltsfolgejahres	Planungsdaten des dritten Haushaltsfolgejahres	Planungsdaten der weiteren Haushaltsjahre bis zum Abschluss der Maßnahme	bis einschließlich des Haushaltsvorjahres bereitgestellte Mittel	Gesamt -aus- zahlungen	davon bereits geleistet
		in €	in €	in €	in €	in €	in €	in €	in €	in €	in €
		1	2	3	4	5	6	7	8	9	10
21	= Summe der Auszahlungen aus Investitionstätigkeit	3.262,47	53.300	0	20.000	0	0	0	56.562	76.562	0
	darunter:										
22	= Saldo aus den Ein- und Auszahlungen aus Investitionstätigkeit	-3.262,47	321.300	0	-20.000	0	0	0	318.038	298.038	0



Gemeinde: 04 Mallentin

**Teilhaushalt 1** Teilhaushalt 1: Gemeindefinanzierte Aufgaben im Produktbereich 1-5  
**Produkt 54101** Gemeindestraßen  
**Projekt 018** Ausbau des ländlichen Weges von Mallentin nach Hof Mummendorf

Projekterläuterungen:  
 Die Gemeinde Mallentin hatte diese Maßnahme eigentlich zurück gestellt, aber im Rahmen der Gemeindefusion war vorgesehen, nun doch 2012 mit der Baumaßnahme zu beginnen. Es soll die Straße von Mallentin (Mummendorfer Straße 1) nach Hof Mummendorf als 1. Bauabschnitt erneuert werden, da sie völlig zerschlagen ist. Einfache Reparaturarbeiten bringen nur kurzzeitig ein akzeptables Ergebnis. Die Finanzierung soll im Rahmen der Gemeindefusion durch Zuwendungen nach der ILERL-MV (integrierte ländliche Entwicklung) im Haushaltsjahr 2014 ermöglicht werden. Des Weiteren wurde ein Antrag auf Kofinanzierungshilfe gestellt.

Die Planung der Baumaßnahme wurde 2012 erarbeitet, eine Kostenschätzung des Ingenieurbüro's Zimmer liegt vor.  
 Ein Grunderwerb und der FFH-Eingriff (Flora-Fauna-Habitat) sind hier nicht erforderlich.

Ifd. Nr.	Einzahlungs- und Auszahlungsarten (gemäß § 4 Absatz 12 bis 14 GemHVO-Doppik)	Ergebnisse des Haushaltsvorjahres	Ansätze des Haushaltsvorjahres einschl. Nachträge	Ansatz des Haushaltsjahres	Planungsdaten des Haushaltsfolgejahres	Planungsdaten des zweiten Haushaltsfolgejahres	Planungsdaten des dritten Haushaltsfolgejahres	Planungsdaten der weiteren Haushaltsjahre bis zum Abschluss der Maßnahme	bis einschließlich des Haushaltsvorjahres bereitgestellte Mittel	Gesamt -auszahlungen	davon bereits geleistet	
		in €	in €	in €	in €	in €	in €	in €	in €	in €	in €	
		1	2	3	4	5	6	7	8	9	10	
8	+	Einzahlungen aus Investitionszuwendungen	0,00	220.400	0	0	0	0	0	220.400	220.400	0
		68170000 Anzahlungen auf Sonderposten zum Anlagevermögen	0,00	220.400	0	0	0	0	0	220.400	220.400	0
15	=	<b>Summe der Einzahlungen aus Investitionstätigkeit</b>	<b>0,00</b>	<b>220.400</b>	<b>0</b>	<b>0</b>	<b>0</b>	<b>0</b>	<b>0</b>	<b>220.400</b>	<b>220.400</b>	<b>0</b>
17	-	Auszahlungen für Sachanlagen	1.371,56	66.400	0	0	0	0	0	67.772	67.772	0
		78532000 Auszahlungen für Baumaßnahmen (Herstellungskosten) und Erwerb bei Infrastrukturvermögen	1.371,56	0	0	0	0	0	0	1.372	1.372	0
		78590960 Auszahlungen für Anlagen im Bau	0,00	66.400	0	0	0	0	0	66.400	66.400	0
		Haushaltsvermerk: Gegenseitig deckungsfähig nach § 14 (3) GemHVO-Doppik mit Investitionsauszahlungen des Teilfinanzhaushaltes 1										
21	=	<b>Summe der Auszahlungen aus Investitionstätigkeit</b>	<b>1.371,56</b>	<b>66.400</b>	<b>0</b>	<b>0</b>	<b>0</b>	<b>0</b>	<b>0</b>	<b>67.772</b>	<b>67.772</b>	<b>0</b>
		darunter:										
22	=	<b>Saldo aus den Ein- und Auszahlungen aus Investitionstätigkeit</b>	<b>-1.371,56</b>	<b>154.000</b>	<b>0</b>	<b>0</b>	<b>0</b>	<b>0</b>	<b>0</b>	<b>152.628</b>	<b>152.628</b>	<b>0</b>



Gemeinde: 04 Mallentin

<b>Teilhaushalt</b>	<b>1</b>	<b>Teilhaushalt 1: Gemeindefpezifische Aufgaben im Produktbereich 1-5</b>
<b>Produkt</b>	<b>54101</b>	<b>Gemeindestraßen</b>
<b>Projekt</b>	<b>025</b>	<b>Neuanlage einer Straßenlampe und eines Straßenablaufes an der Dorfstraße Mallentin</b>
Projekterläuterungen:		Für die Installation werden Erd-, Kabelverlege-, Rohrleitungsbau- und Straßenbauarbeiten erforderlich. Diese Maßnahme verbessert die Verkehrssicherheit in diesem Bereich und wurde von der Gemeindevertretung und der Bürgermeisterin gefordert, da es immer sehr dunkel an der Feuerwehrausfahrt ist. Diese Maßnahme soll erneut im Haushaltsjahr 2014 eingestellt werden.

lfd. Nr.	Einzahlungs- und Auszahlungsarten (gemäß § 4 Absatz 12 bis 14 GemHVO-Doppik)	Ergebnisse des Haushaltsvorjahres	Ansätze des Haushaltsvorjahres einschl. Nachträge	Ansatz des Haushaltsjahres	Planungsdaten des Haushaltsfolgejahres	Planungsdaten des zweiten Haushaltsfolgejahres	Planungsdaten des dritten Haushaltsfolgejahres	Planungsdaten der weiteren Haushaltsjahre bis zum Abschluss der Maßnahme	bis einschließlich des Haushaltsvorjahres bereitgestellte Mittel	Gesamt-auszahlungen	davon bereits geleistet	
		in €	in €	in €	in €	in €	in €	in €	in €	in €	in €	
		1	2	3	4	5	6	7	8	9	10	
17	-	Auszahlungen für Sachanlagen	0,00	4.000	4.000	0	0	0	0	4.000	8.000	0
		78590960 Auszahlungen für Anlagen im Bau	0,00	4.000	4.000	0	0	0	0	4.000	8.000	0
		Haushaltsvermerk: Gegenseitig deckungsfähig nach § 14 (3)										
		GemHVO-Doppik mit Investitionsauszahlungen des Teilfinanzhaushaltes 1										
21	=	<b>Summe der Auszahlungen aus Investitionstätigkeit</b>	<b>0,00</b>	<b>4.000</b>	<b>4.000</b>	<b>0</b>	<b>0</b>	<b>0</b>	<b>0</b>	<b>4.000</b>	<b>8.000</b>	<b>0</b>
		darunter:										
22	=	<b>Saldo aus den Ein- und Auszahlungen aus Investitionstätigkeit</b>	<b>0,00</b>	<b>-4.000</b>	<b>-4.000</b>	<b>0</b>	<b>0</b>	<b>0</b>	<b>0</b>	<b>-4.000</b>	<b>-8.000</b>	<b>0</b>



Gemeinde: 04 Mallentin

Teilhaushalt 1 Teilhaushalt 1: Gemeindefpezifische Aufgaben im Produktbereich 1-5

Produkt 54101 Gemeindestraßen

Projekt 026 Verrohrung Straßengraben in Hof Mummendorf

Projekterläuterungen: Der Straßengraben an der Dorfstraße in der Ortslage Hof Mummendorf soll aufgrund besserer Bewirtschaftung verrohrt und verfüllt werden.

Ifd. Nr.	Einzahlungs- und Auszahlungsarten (gemäß § 4 Absatz 12 bis 14 GemHVO-Doppik)	Ergebnisse des Haushaltsvorjahres	Ansätze des Haushaltsvorjahres einschl. Nachträge	Ansatz des Haushaltsjahres	Planungsdaten des Haushaltsfolgejahres	Planungsdaten des zweiten Haushaltsfolgejahres	Planungsdaten des dritten Haushaltsfolgejahres	Planungsdaten der weiteren Haushaltsjahre bis zum Abschluss der Maßnahme	bis einschließlich des Haushaltsvorjahres bereitgestellte Mittel	Gesamt-auszahlungen	davon bereits geleistet		
		in €	in €	in €	in €	in €	in €	in €	in €	in €	in €		
		1	2	3	4	5	6	7	8	9	10		
17	-	Auszahlungen für Sachanlagen	0,00	0	4.800	0	0	0	0	0	0	4.800	0
		78590960 Auszahlungen für Anlagen im Bau	0,00	0	4.800	0	0	0	0	0	0	4.800	0
		Haushaltsvermerk: Gegenseitig deckungsfähig nach § 14 (3)											
		GemHVO-Doppik mit Investitionsauszahlungen des Teilfinanzhaushaltes 1											
21	=	<b>Summe der Auszahlungen aus Investitionstätigkeit</b>	<b>0,00</b>	<b>0</b>	<b>4.800</b>	<b>0</b>	<b>0</b>	<b>0</b>	<b>0</b>	<b>0</b>	<b>0</b>	<b>4.800</b>	<b>0</b>
		darunter:											
22	=	<b>Saldo aus den Ein- und Auszahlungen aus Investitionstätigkeit</b>	<b>0,00</b>	<b>0</b>	<b>-4.800</b>	<b>0</b>	<b>0</b>	<b>0</b>	<b>0</b>	<b>0</b>	<b>0</b>	<b>-4.800</b>	<b>0</b>



# Investitionsprogramm 2014

Gemeinde: 04 Mallentin

<b>Teilhaushalt</b>	<b>1</b>	<b>Teilhaushalt 1: Gemeindefpezifische Aufgaben im Produktbereich 1-5</b>
<b>Produkt</b>	<b>54401</b>	<b>Radwege, Gehwege, Verkehrsausrüstung an Bundesstraßen</b>
<b>Projekt</b>	<b>023</b>	<b>Bau Geh- und Radweg an der B105 in Mallentin</b>
<b>Projektläuterungen:</b>	<p>Die Straßenbauverwaltung Schwerin (SBV) beabsichtigt frühestens 2018 an der Bundesstraße 105 einen gemeinsamen Geh- und Radweg von Grevesmühlen nach Dassow zu errichten. Das Ingenieurbüro Hadan + Schmidt aus Wismar hat dafür bereits eine Vorplanung erstellt. Die Ortsdurchfahrt Mallentin wurde jedoch ausgeklammert und findet nur Berücksichtigung, wenn auf Grundlage eines Vertrages zwischen Gemeinde und SBV eine gemeinsame Maßnahme durchgeführt werden soll. Die Gemeinde sollte zunächst eine Vor- und Entwurfsplanung erstellen, um damit mit der SBV in Vertragsverhandlungen zu treten. Das zuvor genannte Ingenieurbüro hat bereits eine erste Kostenschätzung erstellt.</p> <p>Diese Baumaßnahme soll erneut im Haushaltsjahr 2014 eingestellt werden.</p> <p>Eine Zuwendung kann über das Programm KommStraBau RL MV beantragt werden.</p> <p>50% der Baukosten wären eventuell in der Kostenteilung durch die SBV zu tragen. Die Zuwendung würde nach Abzug von Straßenbaubeiträgen noch etwa 65% der förderfähigen Kosten (ohne Honorare) betragen.</p>	

Ifd. Nr.	Einzahlungs- und Auszahlungsarten (gemäß § 4 Absatz 12 bis 14 GemHVO-Doppik)	Ergebnisse des Haushaltsvorjahres	Ansätze des Haushaltsvorjahres einschl. Nachträge	Ansatz des Haushaltsjahres	Planungsdaten des Haushaltsfolgejahres	Planungsdaten des zweiten Haushaltsfolgejahres	Planungsdaten des dritten Haushaltsfolgejahres	Planungsdaten der weiteren Haushaltsjahre bis zum Abschluss der Maßnahme	bis einschließlich des Haushaltsvorjahres bereitgestellte Mittel	Gesamt -auszahlungen	davon bereits geleistet	
		in €	in €	in €	in €	in €	in €	in €	in €	in €	in €	
		1	2	3	4	5	6	7	8	9	10	
8	+	Einzahlungen aus Investitionszuwendungen 68176100 Anzahlungen auf Sonderposten zum Anlagevermögen vom Bund Zuwendungen KommStraBau RL M-V	0,00	0	0	0	91.000	0	0	0	91.000	0
			0,00	0	0	0	91.000	0	0	0	91.000	0
9	+	Einzahlungen aus Beiträgen und ähnlichen Entgelten 68265000 Anzahlungen für Beiträge vom privaten Bereich Straßenausbaubeiträge	0,00	0	0	0	0	60.600	0	0	60.600	0
			0,00	0	0	0	0	60.600	0	0	60.600	0
11	+	Einzahlungen aus Sachanlagen 68580960 Anzahlungen für Anlagen im Bau Haushaltsvermerk: Gegenseitig deckungsfähig nach § 14 (3) GemHVO-Doppik mit Investitionsauszahlungen des Teilfinanzhaushaltes 1  Einzahlung 2015 = Kostenteilung mit SBV	0,00	0	0	0	202.000	0	0	0	202.000	0
			0,00	0	0	0	202.000	0	0	0	202.000	0
15	=	<b>Summe der Einzahlungen aus Investitionstätigkeit</b>	<b>0,00</b>	<b>0</b>	<b>0</b>	<b>0</b>	<b>293.000</b>	<b>60.600</b>	<b>0</b>	<b>0</b>	<b>353.600</b>	<b>0</b>
17	-	Auszahlungen für Sachanlagen 78590960 Auszahlungen für Anlagen im Bau Haushaltsvermerk: Gegenseitig deckungsfähig nach § 14 (3) GemHVO-Doppik mit Investitionsauszahlungen des Teilfinanzhaushaltes 1  Einzahlung 2015 = Kostenteilung mit SBV	0,00	20.000	20.000	0	429.000	0	0	20.000	469.000	0
			0,00	20.000	20.000	0	429.000	0	0	20.000	469.000	0



# Investitionsprogramm 2014

Gemeinde: 04 Mallentin

**Teilhaushalt** 1 **Teilhaushalt 1: Gemeindefpezifische Aufgaben im Produktbereich 1-5**  
**Produkt** 54401 **Radwege, Gehwege, Verkehrsausrüstung an Bundesstraßen**  
**Projekt** 023 **Bau Geh- und Radweg an der B105 in Mallentin**

Projekterläuterungen:  
 Die Straßenbauverwaltung Schwerin (SBV) beabsichtigt frühestens 2018 an der Bundesstraße 105 einen gemeinsamen Geh- und Radweg von Grevesmühlen nach Dassow zu errichten. Das Ingenieurbüro Hadan + Schmidt aus Wismar hat dafür bereits eine Vorplanung erstellt. Die Ortsdurchfahrt Mallentin wurde jedoch ausgeklammert und findet nur Berücksichtigung, wenn auf Grundlage eines Vertrages zwischen Gemeinde und SBV eine gemeinsame Maßnahme durchgeführt werden soll. Die Gemeinde sollte zunächst eine Vor- und Entwurfsplanung erstellen, um damit mit der SBV in Vertragsverhandlungen zu treten. Das zuvor genannte Ingenieurbüro hat bereits eine erste Kostenschätzung erstellt.  
 Diese Baumaßnahme soll erneut im Haushaltsjahr 2014 eingestellt werden.  
 Eine Zuwendung kann über das Programm KommStraBau RL MV beantragt werden.  
 50% der Baukosten wären eventuell in der Kostenteilung durch die SBV zu tragen. Die Zuwendung würde nach Abzug von Straßenbaubeiträgen noch etwa 65% der förderfähigen Kosten (ohne Honorare) betragen.

Ifd. Nr.	Einzahlungs- und Auszahlungsarten (gemäß § 4 Absatz 12 bis 14 GemHVO-Doppik)	Ergebnisse des Haushaltsvorjahres	Ansätze des Haushaltsvorjahres einschl. Nachträge	Ansatz des Haushaltsjahres	Planungsdaten des Haushaltsfolgejahres	Planungsdaten des zweiten Haushaltsfolgejahres	Planungsdaten des dritten Haushaltsfolgejahres	Planungsdaten der weiteren Haushaltsjahre bis zum Abschluss der Maßnahme	bis einschließlich des Haushaltsvorjahres bereitgestellte Mittel	Gesamt -aus- zahlungen	davon bereits geleistet
		in €	in €	in €	in €	in €	in €	in €	in €	in €	in €
		1	2	3	4	5	6	7	8	9	10
21	= Summe der Auszahlungen aus Investitionstätigkeit	0,00	20.000	20.000	0	429.000	0	0	20.000	469.000	0
	darunter:										
22	= Saldo aus den Ein- und Auszahlungen aus Investitionstätigkeit	0,00	-20.000	-20.000	0	-136.000	60.600	0	-20.000	-115.400	0



Gemeinde: 04 Mallentin

<b>Teilhaushalt</b>	<b>1</b>	<b>Teilhaushalt 1: Gemeindefestifische Aufgaben im Produktbereich 1-5</b>
<b>Produkt</b>	<b>54401</b>	<b>Radwege, Gehwege, Verkehrsaustattung an Bundesstraßen</b>
<b>Projekt</b>	<b>024</b>	<b>Bau Geh- und Radweg an der B105 in Schmachthagen</b>
Projektläuterungen:	<p>Die Straßenbauverwaltung Schwerin (SBV) beabsichtigt frühestens 2018 an der Bundesstraße 105 einen gemeinsamen Geh- und Radweg von Grevesmühlen nach Dassow zu errichten. Das Ingenieurbüro Hadan + Schmidt aus Wismar hat dafür bereits eine Vorplanung erstellt. Die Ortsdurchfahrt Schmachthagen wurde jedoch ausgeklammert und findet nur Berücksichtigung, wenn auf Grundlage eines Vertrages zwischen Gemeinde und SBV eine gemeinsame Maßnahme durchgeführt werden soll. Die Gemeinde sollte zunächst eine Vor- und Entwurfsplanung erstellen, um damit mit der SBV in Vertragsverhandlungen zu treten. Das zuvor genannte Ingenieurbüro hat bereits eine erste Kostenschätzung erstellt.</p> <p>Diese Baumaßnahme soll erneut im Haushaltsjahr 2014 eingestellt werden.</p> <p>Eine Zuwendung kann über das Programm KommStraBau RL MV beantragt werden.</p> <p>50% der Baukosten wären eventuell in der Kostenteilung durch die SBV zu tragen. Die Zuwendung würde nach Abzug von Straßenbaubeiträgen noch etwa 65% der förderfähigen Kosten (ohne Honorare) betragen.</p>	

Ifd. Nr.	Einzahlungs- und Auszahlungsarten (gemäß § 4 Absatz 12 bis 14 GemHVO-Doppik)	Ergebnisse des Haushaltsvorjahres	Ansätze des Haushaltsvorjahres einschl. Nachträge	Ansatz des Haushaltsjahres	Planungsdaten des Haushaltsfolgejahres	Planungsdaten des zweiten Haushaltsfolgejahres	Planungsdaten des dritten Haushaltsfolgejahres	Planungsdaten der weiteren Haushaltsjahre bis zum Abschluss der Maßnahme	bis einschließlich des Haushaltsvorjahres bereitgestellte Mittel	Gesamt -aus- zahlungen	davon bereits geleistet
		in €	in €	in €	in €	in €	in €	in €	in €	in €	in €
		1	2	3	4	5	6	7	8	9	10
8	+ Einzahlungen aus Investitionszuwendungen 68176100 Anzahlungen auf Sonderposten zum Anlagevermögen vom Bund Zuwendungen KommStraBau RL M-V	0,00	0	0	0	46.000	0	0	0	46.000	0
		0,00	0	0	0	46.000	0	0	0	46.000	0
9	+ Einzahlungen aus Beiträgen und ähnlichen Entgelten 68265000 Anzahlungen für Beiträge vom privaten Bereich Straßenausbaubeiträge	0,00	0	0	0	0	30.300	0	0	30.300	0
		0,00	0	0	0	0	30.300	0	0	30.300	0
11	+ Einzahlungen aus Sachanlagen 68580960 Einzahlungen für Anlagen im Bau Haushaltsvermerk: Gegenseitig deckungsfähig nach § 14 (3) GemHVO-Doppik mit Investitionsauszahlungen des Teilfinanzhaushaltes 1 Einzahlung 2015 = Kostenteilung mit SBV	0,00	0	0	0	101.000	0	0	0	101.000	0
		0,00	0	0	0	101.000	0	0	0	101.000	0
15	= Summe der Einzahlungen aus Investitionstätigkeit	0,00	0	0	0	147.000	30.300	0	0	177.300	0
17	- Auszahlungen für Sachanlagen 78532000 Auszahlungen für Baumaßnahmen (Herstellungskosten) und Erwerb bei Infrastrukturvermögen	2.341,78	20.000	20.000	0	205.000	0	0	22.342	247.342	0
		2.341,78	0	0	0	0	0	0	2.342	2.342	0



Gemeinde: 04 Mallentin

**Teilhaushalt** 1 **Teilhaushalt 1: Gemeindefestgelegte Aufgaben im Produktbereich 1-5**  
**Produkt** 54401 **Radwege, Gehwege, Verkehrsausrüstung an Bundesstraßen**  
**Projekt** 024 **Bau Geh- und Radweg an der B105 in Schmachthagen**  
 Projekterläuterungen: Die Straßenbauverwaltung Schwerin (SBV) beabsichtigt frühestens 2018 an der Bundesstraße 105 einen gemeinsamen Geh- und Radweg von Grevesmühlen nach Dassow zu errichten. Das Ingenieurbüro Hadan + Schmidt aus Wismar hat dafür bereits eine Vorplanung erstellt. Die Ortsdurchfahrt Schmachthagen wurde jedoch ausgeklammert und findet nur Berücksichtigung, wenn auf Grundlage eines Vertrages zwischen Gemeinde und SBV eine gemeinsame Maßnahme durchgeführt werden soll. Die Gemeinde sollte zunächst eine Vor- und Entwurfsplanung erstellen, um damit mit der SBV in Vertragsverhandlungen zu treten. Das zuvor genannte Ingenieurbüro hat bereits eine erste Kostenschätzung erstellt.  
 Diese Baumaßnahme soll erneut im Haushaltsjahr 2014 eingestellt werden.  
 Eine Zuwendung kann über das Programm KommStraBau RL MV beantragt werden.  
 50% der Baukosten wären eventuell in der Kostenteilung durch die SBV zu tragen. Die Zuwendung würde nach Abzug von Straßenbaubeiträgen noch etwa 65% der förderfähigen Kosten (ohne Honorare) betragen.

Ifd. Nr.	Einzahlungs- und Auszahlungsarten (gemäß § 4 Absatz 12 bis 14 GemHVO-Doppik)	Ergebnisse des Haushaltsvorjahres	Ansätze des Haushaltsvorjahres einschl. Nachträge	Ansatz des Haushaltsjahres	Planungsdaten des Haushaltsfolgejahres	Planungsdaten des zweiten Haushaltsfolgejahres	Planungsdaten des dritten Haushaltsfolgejahres	Planungsdaten der weiteren Haushaltsjahre bis zum Abschluss der Maßnahme	bis einschließlich des Haushaltsvorjahres bereitgestellte Mittel	Gesamt -aus- zahlungen	davon bereits geleistet
		in €	in €	in €	in €	in €	in €	in €	in €	in €	in €
		1	2	3	4	5	6	7	8	9	10
	78590960 Auszahlungen für Anlagen im Bau Haushaltsvermerk: Gegenseitig deckungsfähig nach § 14 (3) GemHVO-Doppik mit Investitionsauszahlungen des Teilfinanzhaushaltes 1  Einzahlung 2015 = Kostenteilung mit SBV	0,00	20.000	20.000	0	205.000	0	0	20.000	245.000	0
21	= <b>Summe der Auszahlungen aus Investitionstätigkeit</b>	2.341,78	20.000	20.000	0	205.000	0	0	22.342	247.342	0
	darunter:										
22	= <b>Saldo aus den Ein- und Auszahlungen aus Investitionstätigkeit</b>	-2.341,78	-20.000	-20.000	0	-58.000	30.300	0	-22.342	-70.042	0



Gemeinde: 04 Mallentin

<b>Teilhaushalt</b>	<b>1</b>	<b>Teilhaushalt 1: Gemeindefpezifische Aufgaben im Produktbereich 1-5</b>
<b>Produkt</b>	<b>55101</b>	<b>Öffentliches Grün, Landschaftsbau</b>
<b>Projekt</b>	<b>005</b>	<b>Verkauf Flurstücke / Grundvermögen im Rahmen der allgemeinen Gemeindeentwicklung</b>
Projekterläuterungen:		<ul style="list-style-type: none"> <li>- Verkauf Gemarkung Mallentin, Flur 1, Flurstück 41/6 ("Antik")</li> <li>- Verkauf Gemarkung Roxin, Flur 1, Flurstück 107/2</li> <li>- Verkauf Gemarkung Roxin, Flur 1, Flurstück 114/5</li> <li>- Verkauf Gemarkung Roxin, Flur 1, Flurstück 113/2</li> <li>- Verkauf Gemarkung Roxin, Flur 1, Flurstück 116/8</li> <li>- Verkauf Gemarkung Roxin, Flur 1, Flurstück 133/10</li> <li>- Verkauf Gemarkung Roxin, Flur 1, Flurstück 114/4</li> </ul>

Desweiteren soll noch Bauland mit einem Wert von 2.000,00€ verkauft werden, wo es derzeit aber noch keine Einigung mit dem Käufer gibt.

lfd. Nr.	Einzahlungs- und Auszahlungsarten (gemäß § 4 Absatz 12 bis 14 GemHVO-Doppik)		Ergebnisse des Haushaltsvorjahres	Ansätze des Haushaltsvorjahres einschl. Nachträge	Ansatz des Haushaltsjahres	Planungsdaten des Haushaltsfolgejahres	Planungsdaten des zweiten Haushaltsfolgejahres	Planungsdaten des dritten Haushaltsfolgejahres	Planungsdaten der weiteren Haushaltsjahre bis zum Abschluss der Maßnahme	bis einschließlich des Haushaltsvorjahres bereitgestellte Mittel	Gesamt -aus- zahlungen	davon bereits geleistet
			in €	in €	in €	in €	in €	in €	in €	in €	in €	in €
			1	2	3	4	5	6	7	8	9	10
14	+	Einzahlungen aus Vorräten	0,00	3.400	0	0	0	0	0	3.400	3.400	0
		<i>68821100 Einzahlungen für zum Verkauf bestimmte Grundstücke</i>	<i>0,00</i>	<i>3.400</i>	<i>0</i>	<i>0</i>	<i>0</i>	<i>0</i>	<i>0</i>	<i>3.400</i>	<i>3.400</i>	<i>0</i>
15	=	<b>Summe der Einzahlungen aus Investitionstätigkeit</b>	<b>0,00</b>	<b>3.400</b>	<b>0</b>	<b>0</b>	<b>0</b>	<b>0</b>	<b>0</b>	<b>3.400</b>	<b>3.400</b>	<b>0</b>
		darunter:										
22	=	<b>Saldo aus den Ein- und Auszahlungen aus Investitionstätigkeit</b>	<b>0,00</b>	<b>3.400</b>	<b>0</b>	<b>0</b>	<b>0</b>	<b>0</b>	<b>0</b>	<b>3.400</b>	<b>3.400</b>	<b>0</b>



# Investitionsprogramm 2014

Gemeinde: 04 Mallentin

**Teilhaushalt**                    2    **Teilhaushalt 2: Zentrale Finanzleistungen**  
**Produkt**                            61201    **Sonstige allgemeine Finanzwirtschaft**  
**Projekt**                             999    **Finanzielle Absicherung Haushaltsreste Vorjahre**

lfd. Nr.	Einzahlungs- und Auszahlungsarten (gemäß § 4 Absatz 12 bis 14 GemHVO-Doppik)	Ergebnisse des Haushaltsvorjahres	Ansätze des Haushaltsvorjahres einschl. Nachträge	Ansatz des Haushaltsjahres	Planungsdaten des Haushaltsfolgejahres	Planungsdaten des zweiten Haushaltsfolgejahres	Planungsdaten des dritten Haushaltsfolgejahres	Planungsdaten der weiteren Haushaltsjahre bis zum Abschluss der Maßnahme	bis einschließlich des Haushaltsvorjahres bereitgestellte Mittel	Gesamt -aus- zahlungen	davon bereits geleistet	
		in €	in €	in €	in €	in €	in €	in €	in €	in €	in €	
		1	2	3	4	5	6	7	8	9	10	
17	-	Auszahlungen für Sachanlagen	0,00	996.500	0	0	0	0	0	996.500	996.500	0
		<i>78590960 Auszahlungen für Anlagen im Bau</i>	<i>0,00</i>	<i>996.500</i>	<i>0</i>	<i>0</i>	<i>0</i>	<i>0</i>	<i>0</i>	<i>996.500</i>	<i>996.500</i>	<i>0</i>
21	=	<b>Summe der Auszahlungen aus Investitionstätigkeit</b>	<b>0,00</b>	<b>996.500</b>	<b>0</b>	<b>0</b>	<b>0</b>	<b>0</b>	<b>0</b>	<b>996.500</b>	<b>996.500</b>	<b>0</b>
		darunter:										
22	=	<b>Saldo aus den Ein- und Auszahlungen aus Investitionstätigkeit</b>	<b>0,00</b>	<b>-996.500</b>	<b>0</b>	<b>0</b>	<b>0</b>	<b>0</b>	<b>0</b>	<b>-996.500</b>	<b>-996.500</b>	<b>0</b>

\*\*\* Ende der Liste "Investitionsprogramm" \*\*\*

**Dynamische Investitionsrechnung**  
**Kapitalwertmethode**

Produkt Nr.: 

54401
-------

  
Maßnahme Nr.: 

023
-----

Produktbezeichnung: 

Bundesstraßen
---------------

  
Maßnahmenbezeichnung: 

Geh- und Radweg an B 105 in OD Mallentin
--

Nr.	Art	Sach-konto	Erläuterung	Vorjahre	2014	2015	2016	2017	2018	2019	2020	2021	Gesamt
<b>Einzahlungen</b>													
1				0	0	0	293.000	60.600	0	0	0	0	353.600
2	Förderung				0	0	91.000	0					91.000
3	Zuschuss SBA						202.000	0					202.000
5	Ausbaubeiträge							60600	0	0			60.600
11	<b>Summe Einzahlungen</b>			0	0	0	293.000	60.600	0	0	0	0	353.600
<b>Auszahlungen</b>													
12	Investitions- auszahlungen			0	20.000	0	429.000	0	0	0	0	0	449.000
13		Straßenbau		0	0	0	400.000	0					400.000
14		Nebenkosten		0	20.000		29.000						49.000
15		Ausgleichsmaßnah- men			0	0	0	0					0
16		Grunderwerb			0	0							0
17			Summe Zeilen 18-22	0	0	0	0	0	0	0	0	0	0
23	Unterhaltung und Bewirtschaftung			0	0	0	0	0	0	200	200	200	600
26		Gemeindestraßen	72338000	0	0	0	0	0	0	200	200	200	600
40	<b>Summe Auszahlungen</b>			0	20.000	0	429.000	0	0	200	200	200	449.600
41	<b>Kapitalwert ohne Diskontierung</b>		Zelle 11 ./40	0	-20.000	0	-136.000	60.600	0	-200	-200	-200	-96.000
42	Abszinsungsfaktor	3,00%			1	0,9709	0,9426	0,9151	0,8885	0,8626	0,8375	0,8131	
43	Barwerte der Einzahlungen				0	0	276.182	55.455	0	0	0	0	331.637
44	Barwerte der Auszahlungen				20.000	0	404.375	0	0	173	168	163	424.878
45	<b>Kapitalwert mit Diskontierung</b>		Zelle 43 ./44	0	-20.000	0	-128.194	55.455	0	-173	-168	-163	-93.241

## Dynamische Investitionsrechnung Kapitalwertmethode

Produkt Nr.: 54401  
Maßnahme Nr.: 024

Produktbezeichnung: Bundesstraßen  
Maßnahmenbezeichnung: Geh- und Radweg an B 105 in OD Schmachthagen

Nr.	Art	Sach-konto	Erläuterung	Vorjahre	2014	2015	2016	2017	2018	2019	2020	2021	Gesamt
<b>Einzahlungen</b>													
1				0	0	0	147.000	30.300	0	0	0	0	177.300
2	Förderung				0	0	46.000	0					46.000
3	Zuschuss SBA						101.000	0					101.000
5	Ausbaubeiträge							30300	0	0			30.300
<b>11</b>	<b>Summe Einzahlungen</b>			<b>0</b>	<b>0</b>	<b>0</b>	<b>147.000</b>	<b>30.300</b>	<b>0</b>	<b>0</b>	<b>0</b>	<b>0</b>	<b>177.300</b>
<b>Auszahlungen</b>													
12	Investitions- auszahlungen			0	20.000	0	205.000	0	0	0	0	0	225.000
13		Straßenbau		0	0	0	195.000	0					195.000
14		Nebenkosten		0	20.000		10.000						30.000
15		Ausgleichsmaßnah- men			0	0	0	0					0
16		Grunderwerb			0	0							0
17			Summe Zeilen 18-22	0	0	0	0	0	0	0	0	0	0
23	Unterhaltung und Bewirtschaftung			0	0	0	0	0	0	200	200	200	600
26		Gemeindestraßen	72338000	0	0	0	0	0	0	200	200	200	600
<b>40</b>	<b>Summe Auszahlungen</b>			<b>0</b>	<b>20.000</b>	<b>0</b>	<b>205.000</b>	<b>0</b>	<b>0</b>	<b>200</b>	<b>200</b>	<b>200</b>	<b>225.600</b>
<b>41</b>	<b>Kapitalwert ohne Diskontierung</b>		Zeile 11 ./40	<b>0</b>	<b>-20.000</b>	<b>0</b>	<b>-58.000</b>	<b>30.300</b>	<b>0</b>	<b>-200</b>	<b>-200</b>	<b>-200</b>	<b>-48.300</b>
42	Abszinsungsfaktor	3,00%			1	0,9709	0,9426	0,9151	0,8885	0,8626	0,8375	0,8131	
43	Barwerte der Einzahlungen				0	0	138.562	27.728	0	0	0	0	166.290
44	Barwerte der Auszahlungen				20.000	0	193.233	0	0	173	168	163	213.736
<b>45</b>	<b>Kapitalwert mit Diskontierung</b>		Zeile 43 ./44	<b>0</b>	<b>-20.000</b>	<b>0</b>	<b>-54.671</b>	<b>27.728</b>	<b>0</b>	<b>-173</b>	<b>-168</b>	<b>-163</b>	<b>-47.446</b>



Nr.	Ertrags- und Aufwandsarten (gemäß § 2 Absatz 1 GemHVO-Doppik)	Ergebnisse des Haushaltsvorjahres	Ansätze des Haushaltsvorjahres einschl. Nachträge	Ansatz des Haushaltsjahres	Planungsdaten des Haushaltsfolgejahres	Planungsdaten des zweiten Haushaltsfolgejahres	Planungsdaten des dritten Haushaltsfolgejahres	Erläuterung Konto- nummer
		2012	2013	2014	2015	2016	2017	
		in €	in €	in €	in €	in €	in €	
		1	2	3	4	5	6	
1.	+ Steuern und ähnliche Abgaben	290.063,73	300.400	336.800	337.300	337.300	337.300	40
2.	+ Zuwendungen, allgemeine Umlagen und sonstige Transfererträge	82.038,27	147.500	229.000	212.800	211.300	206.600	41
3.	+ Erträge der sozialen Sicherung	0,00	0	0	0	0	0	42
4.	+ Öffentlich-rechtliche Leistungsentgelte	11.927,51	11.200	13.800	11.200	11.200	11.200	43
5.	+ Privatrechtliche Leistungsentgelte	118.522,21	119.300	132.600	118.300	118.300	118.300	441.443,44 4.445,448
6.	+ Kostenerstattungen und Kostenumlagen	438,69	3.400	3.500	3.400	3.400	3.400	442,448
7.	+ Erhöhung des Bestandes an fertigen und unfertigen Erzeugnissen	0,00	0	0	0	0	0	451
	- Verminderung des Bestandes an fertigen und unfertigen Erzeugnissen	0,00	0	0	0	0	0	
8.	+ Andere aktivierte Eigenleistungen	0,00	0	0	0	0	0	452
9.	+ Sonstige laufende Erträge	19.670,61	51.100	18.500	18.500	18.500	18.500	46
10.	= <b>Summe der laufenden Erträge aus Verwaltungstätigkeit (Summe der Nummern 1 bis 9)</b>	<b>522.661,02</b>	<b>632.900</b>	<b>734.200</b>	<b>701.500</b>	<b>700.000</b>	<b>695.300</b>	
11.	- Personalaufwendungen	49.034,67	53.200	54.900	56.400	57.600	58.800	50
12.	- Versorgungsaufwendungen	0,00	0	0	0	0	0	51
13.	- Aufwendungen für Sach- und Dienstleistungen	158.234,97	280.400	250.200	180.100	179.300	181.300	52
14.	- Abschreibungen auf immaterielle Vermögensgegenstände des Anlagevermögens und auf Sachanlagen sowie auf aktivierte Aufwendungen für die Inangangsetzung und Erweiterung der Verwaltung	0,00	316.800	313.400	333.000	330.300	333.000	53
15.	- Abschreibungen auf Vermögensgegenstände des Umlaufvermögens, soweit diese die üblichen Abschreibungen überschreiten	0,00	0	0	0	0	0	
16.	- Zuwendungen, Umlagen und sonstige Transferaufwendungen	422.192,68	363.600	345.500	350.100	351.400	352.800	54
17.	- Aufwendungen der sozialen Sicherung	0,00	0	0	0	0	0	55
18.	- Sonstige laufenden Aufwendungen	17.222,66	27.900	30.800	26.500	26.600	26.600	56
19.	= <b>Summe der laufenden Aufwendungen aus Verwaltungstätigkeit (Summe der Nummern 11 bis 18)</b>	<b>646.684,98</b>	<b>1.041.900</b>	<b>994.800</b>	<b>946.100</b>	<b>945.200</b>	<b>952.500</b>	
20.	= <b>Laufendes Ergebnis aus Verwaltungstätigkeit (Saldo der Nummern 10 und 19)</b>	<b>-124.023,96</b>	<b>-409.000</b>	<b>-260.600</b>	<b>-244.600</b>	<b>-245.200</b>	<b>-257.200</b>	
21.	+ Zinserträge und sonstige Finanzerträge	21.299,01	17.700	17.700	9.700	9.700	9.700	47
22.	- Zinsaufwendungen und sonstige Finanzaufwendungen	20.028,66	19.500	13.400	11.000	10.400	9.700	57
23.	= <b>Finanzergebnis (Saldo der Nummern 21 und 22)</b>	<b>1.270,35</b>	<b>-1.800</b>	<b>4.300</b>	<b>-1.300</b>	<b>-700</b>	<b>0</b>	
24.	= <b>Ordentliches Ergebnis (Summe der Nummern 20 und 23)</b>	<b>-122.753,61</b>	<b>-410.800</b>	<b>-256.300</b>	<b>-245.900</b>	<b>-245.900</b>	<b>-257.200</b>	
25.	+ Außerordentliche Erträge	0,00	0	0	0	0	0	491
26.	- Außerordentliche Aufwendungen	0,00	0	0	0	0	0	591
27.	= <b>Außerordentliches Ergebnis (Saldo der Nummern 25 und 26)</b>	<b>0,00</b>	<b>0</b>	<b>0</b>	<b>0</b>	<b>0</b>	<b>0</b>	
28.	= <b>Jahresergebnis (Jahresüberschuss/Jahresfehlbetrag) vor Veränderung der Rücklagen (Summe der Nummern 24 und 27)</b>	<b>-122.753,61</b>	<b>-410.800</b>	<b>-256.300</b>	<b>-245.900</b>	<b>-245.900</b>	<b>-257.200</b>	
29.	- Einstellung in die Kapitalrücklage	0,00	0	0	0	0	0	592
30.	+ Entnahme aus der Kapitalrücklage	0,00	0	0	0	0	0	492
31.	= <b>Jahresergebnis (Jahresüberschuss/Jahresfehlbetrag) vor Veränderung der zweckgebundenen Ergebnisrücklagen (Saldo der Nummern 28, 29 und 30)</b>	<b>-122.753,61</b>	<b>-410.800</b>	<b>-256.300</b>	<b>-245.900</b>	<b>-245.900</b>	<b>-257.200</b>	
32.	- Einstellung in die Rücklage für Belastungen aus dem kommunalen Finanzausgleich	0,00	0	0	0	0	0	593



## Ergebnishaushalt 2014

63

Datum: 06.03.2014

Uhrzeit: 16:03:59

Gemeinde: 04 Mallentin

Nr.	Ertrags- und Aufwandsarten (gemäß § 2 Absatz 1 GemHVO-Doppik)	Ergebnisse des Haushaltsvorjahres	Ansätze des Haushaltsvorjahres einschl. Nachträge	Ansatz des Haushaltsjahres	Planungsdaten des Haushaltsfolgejahres	Planungsdaten des zweiten Haushaltsfolgejahres	Planungsdaten des dritten Haushaltsfolgejahres	Erläuterung Konto- nummer
		2012	2013	2014	2015	2016	2017	
		in €	in €	in €	in €	in €	in €	
		1	2	3	4	5	6	
33.	+ Entnahme aus der Rücklage für Belastungen aus dem kommunalen Finanzausgleich	0,00	0	0	0	0	0	493
34.	= <b>Jahresergebnis (Jahresüberschuss/Jahresfehlbetrag) vor Veränderung der sonstigen zweckgebundenen Ergebnisrücklagen (Saldo der Nummern 31, 32 und 33)</b>	<b>-122.753,61</b>	<b>-410.800</b>	<b>-256.300</b>	<b>-245.900</b>	<b>-245.900</b>	<b>-257.200</b>	
35.	- Einstellung in sonstige zweckgebundene Ergebnisrücklagen	0,00	0	0	0	0	0	594
36.	+ Entnahme aus sonstigen zweckgebundenen Ergebnisrücklagen	0,00	0	0	0	0	0	494
37.	= <b>Jahresergebnis (Jahresüberschuss/Jahresfehlbetrag) (Saldo der Nummern 34, 35 und 36)</b> nachrichtlich	<b>-122.753,61</b>	<b>-410.800</b>	<b>-256.300</b>	<b>-245.900</b>	<b>-245.900</b>	<b>-257.200</b>	
38.	Ergebnisvortrag (§ 47 Absatz 5 Nummer 1.3 GemHVO-Doppik) aus dem Haushaltsvorjahr	0,00	-122.753	-533.553	-789.853	-1.035.753	-1.281.653	
39.	Ergebnisvortrag (§ 47 Absatz 5 Nummer 1.3 GemHVO-Doppik) in das Haushaltsfolgejahr (Summe der Nummern 37 und 38)	-122.753,61	-533.553	-789.853	-1.035.753	-1.281.653	-1.538.853	

\*\*\* Ende der Liste "Ergebnishaushalt" \*\*\*



# Übersicht über Erträge und Aufwendungen zum Ergebnishaushalt 2014

Datum: 06.03.2014  
Uhrzeit: 16:06:05

Gemeinde: 04 Mallentin

Nr.	Ertrags- und Aufwandsarten (gemäß § 2 Absatz 1 GemHVO-Doppik)	Ergebnisse des Haushaltsvorjahres	Ansätze des Haushaltsvorjahres einschl. Nachträge	Ansatz des Haushaltsjahres	Planungsdaten des Haushaltsfolgejahres	Planungsdaten des zweiten Haushaltsfolgejahres	Planungsdaten des dritten Haushaltsfolgejahres	Erläuterung Konto-nummer
		2012	2013	2014	2015	2016	2017	
		in €	in €	in €	in €	in €	in €	
		1	2	3	4	5	6	
1.	+ Steuern und ähnliche Abgaben	290.063,73	300.400	336.800	337.300	337.300	337.300	40
	darunter:							
1.1	Grundsteuer A	15.777,07	14.000	15.600	15.600	15.600	15.600	(4011)
1.2	Grundsteuer B	45.519,29	42.200	54.000	54.000	54.000	54.000	(4012)
1.3	Gewerbsteuer	34.896,00	40.000	50.000	50.000	50.000	50.000	(4013)
1.4	Gemeindeanteil an der Einkommensteuer	144.327,31	153.800	164.900	165.000	165.000	165.000	(4021)
1.5	Gemeindeanteil an der Umsatzsteuer	15.932,74	16.400	16.700	17.000	17.000	17.000	(4022)
1.6	Sonstige Gemeindesteuern	2.966,51	2.900	2.700	2.700	2.700	2.700	(403)
1.7	Ausgleichsleistungen vom Land	30.644,81	31.100	32.900	33.000	33.000	33.000	(4052)
1.8	Leistungen des Landes aus der Umsetzung des 4. Gesetzes für moderne Dienstleistungen am Arbeitsmarkt	0,00	0	0	0	0	0	(40541)
1.9	Leistungen des Landes aus dem Ausgleich von Sonderleistungen aus der Zusammenführung von Arbeitslosen- und Sozialhilfe	0,00	0	0	0	0	0	(40542)
2.	+ Zuwendungen, allgemeine Umlagen und sonstige Transfererträge	82.038,27	147.500	229.000	212.800	211.300	206.600	41
	darunter:							
2.1	Schlüsselzuweisungen	80.755,69	105.200	181.300	150.000	150.000	150.000	(411)
2.2	Bedarfszuweisungen	0,00	0	0	0	0	0	(412)
2.3	Sonstige allgemeine Zuweisungen	0,00	0	0	0	0	0	(413)
2.4	Zuweisungen und Zuschüsse für laufende Zwecke	1.282,58	4.200	5.400	7.900	7.900	1.200	(414)
2.5	Allgemeine Umlagen vom Land	0,00	0	0	0	0	0	(4161)
2.6	Allgemeine Umlagen von Gemeinden und Gemeindeverbänden	0,00	0	0	0	0	0	(4162)
3.	+ Erträge der sozialen Sicherung	0,00	0	0	0	0	0	42
	darunter:							
3.1	Ersatz von sozialen Leistungen außerhalb von Einrichtungen	0,00	0	0	0	0	0	(421)
3.2	Ersatz von sozialen Leistungen in Einrichtungen	0,00	0	0	0	0	0	(422)
3.3	Kostenbeteiligung und -erstattung im Bereich des SGB XII und anderer sozialer Leistungen	0,00	0	0	0	0	0	(423)
3.4	Kostenbeteiligung und -erstattung im Bereich des SGB VIII und anderer Jugendhilfe	0,00	0	0	0	0	0	(424)
3.5	Kostenerstattungen von anderen Sozialhilfeträgern	0,00	0	0	0	0	0	(425)
3.6	Aufgabenbezogene Leistungsbeteiligung nach dem SGB II	0,00	0	0	0	0	0	(426)
3.7	Zuweisungen und Zuschüsse für laufende Zwecke im Bereich der sozialen Sicherung	0,00	0	0	0	0	0	(427)
4.	+ Öffentlich-rechtliche Leistungsentgelte	11.927,51	11.200	13.800	11.200	11.200	11.200	43
	darunter:							
4.1	Verwaltungsgebühren einschließlich Erstattung von Auslagen	0,00	0	0	0	0	0	(431)
4.2	Benutzungsgebühren, Beiträge (soweit diese nicht in einem Sonderposten zu erfassen sind) und ähnliche Entgelte, Kostenerstattungen	11.927,51	11.200	11.200	11.200	11.200	11.200	(432)
5.	+ Privatrechtliche Leistungsentgelte	118.522,21	119.300	132.600	118.300	118.300	118.300	441, 443, 444, 445, 448
	darunter:							
5.1	Privatrechtliche Leistungsentgelte	118.522,21	119.300	132.600	118.300	118.300	118.300	(441)
6.	+ Kostenerstattungen und Kostenumlagen	438,69	3.400	3.500	3.400	3.400	3.400	442,448
7.	+ Erhöhung des Bestandes an fertigen und unfertigen Erzeugnissen	0,00	0	0	0	0	0	451



# Übersicht über Erträge und Aufwendungen zum Ergebnishaushalt 2014

Datum: 06.03.2014  
Uhrzeit: 16:06:05

Gemeinde: 04 Mallentin

Nr.	Ertrags- und Aufwandsarten (gemäß § 2 Absatz 1 GemHVO-Doppik)	Ergebnisse des Haushaltsvorjahres	Ansätze des Haushaltsvorjahres einschl. Nachträge	Ansatz des Haushaltsjahres	Planungsdaten des Haushaltsfolgejahres	Planungsdaten des zweiten Haushaltsfolgejahres	Planungsdaten des dritten Haushaltsfolgejahres	Erläuterung Konto- nummer
		2012	2013	2014	2015	2016	2017	
		in €	in €	in €	in €	in €	in €	
		1	2	3	4	5	6	
	- Verminderung des Bestandes an fertigen und unfertigen Erzeugnissen	0,00	0	0	0	0	0	
8.	+ Andere aktivierte Eigenleistungen	0,00	0	0	0	0	0	452
9.	+ Sonstige laufende Erträge	19.670,61	51.100	18.500	18.500	18.500	18.500	46
	darunter:							
9.1	Erträge aus der Veräußerung von Vermögensgegenständen des Anlagevermögens und des Umlaufvermögens	0,00	32.600	0	0	0	0	(461)
10.	= <b>Summe der laufenden Erträge aus Verwaltungstätigkeit (Summe der Nummern 1 bis 9)</b>	<b>522.661,02</b>	<b>632.900</b>	<b>734.200</b>	<b>701.500</b>	<b>700.000</b>	<b>695.300</b>	
11.	- Personalaufwendungen	49.034,67	53.200	54.900	56.400	57.600	58.800	50
	darunter:							
11.1	Zuführungen zu Pensionsrückstellungen u.ä. Verpflichtungen	0,00	0	0	0	0	0	(507)
12.	- Versorgungsaufwendungen	0,00	0	0	0	0	0	51
	darunter:							
12.1	Zuführungen zu Pensionsrückstellungen u.ä. Verpflichtungen	0,00	0	0	0	0	0	(515)
13.	- Aufwendungen für Sach- und Dienstleistungen	158.234,97	280.400	250.200	180.100	179.300	181.300	52
	darunter:							
13.1	Aufwendungen für Energie, Wasser, Abwasser und Abfall	12.764,47	16.100	16.100	16.400	16.400	16.400	(522)
13.2	Aufwendungen für Unterhaltung und Bewirtschaftung	101.536,44	195.200	168.200	98.300	97.500	99.500	(523)
14.	- Abschreibungen auf immaterielle Vermögensgegenstände des Anlagevermögens und auf Sachanlagen sowie auf aktivierte Aufwendungen für die Inangangsetzung und Erweiterung der Verwaltung	0,00	316.800	313.400	333.000	330.300	333.000	53
15.	- Abschreibungen auf Vermögensgegenstände des Umlaufvermögens, soweit diese die üblichen Abschreibungen überschreiten	0,00	0	0	0	0	0	
16.	- Zuwendungen, Umlagen und sonstige Transferaufwendungen	422.192,68	363.600	345.500	350.100	351.400	352.800	54
	darunter:							
16.1	Zuweisungen und Zuschüsse für laufende Zwecke	68.876,78	81.200	90.900	91.000	91.000	91.000	(541)
16.2	Schuldendiensthilfen	0,00	0	0	0	0	0	(542)
16.3	Gewerbesteuerumlage	4.237,61	4.500	5.300	5.300	5.300	5.300	(5431)
16.4	Allgemeine Umlagen an das Land	0,00	0	0	0	0	0	(5441)
16.5	Allgemeine Umlagen an Landkreise	243.094,81	203.500	176.700	180.000	180.000	180.000	(54421)
16.6	Allgemeine Umlagen an das Amt oder die geschäftsführende Gemeinde	93.963,60	71.800	70.000	71.200	72.500	73.900	(54422)
16.7	Allgemeine Umlagen an Zweckverbände	2.533,20	2.600	2.600	2.600	2.600	2.600	(5443)
16.8	Allgemeine Umlagen an Sonstige	9.486,68	0	0	0	0	0	(5449)
17.	- Aufwendungen der sozialen Sicherung	0,00	0	0	0	0	0	55
	darunter:							
17.1	Leistungen nach SGB II	0,00	0	0	0	0	0	(551)
17.2	Kostenbeteiligungen und -erstattungen nach SGB II	0,00	0	0	0	0	0	(552)
17.3	Leistungen nach SGB XII	0,00	0	0	0	0	0	(553)
17.4	Kostenbeteiligungen und -erstattungen nach SGB XII	0,00	0	0	0	0	0	(554)
17.5	Leistungen nach SGB VIII	0,00	0	0	0	0	0	(555)
17.6	Kostenbeteiligungen und -erstattungen nach SGB VIII	0,00	0	0	0	0	0	(556)
17.7	Sonstige soziale Leistungen	0,00	0	0	0	0	0	(557)
17.8	Kostenbeteiligungen und -erstattungen für sonstige soziale Leistungen	0,00	0	0	0	0	0	(558)



# Übersicht über Erträge und Aufwendungen zum Ergebnishaushalt 2014

Datum: 06.03.2014  
Uhrzeit: 16:06:05

Gemeinde: 04 Mallentin

Nr.	Ertrags- und Aufwandsarten (gemäß § 2 Absatz 1 GemHVO-Doppik)	Ergebnisse des Haushaltsvorjahres	Ansätze des Haushaltsvorjahres einschl. Nachträge	Ansatz des Haushaltsjahres	Planungsdaten des Haushaltsfolgejahres	Planungsdaten des zweiten Haushaltsfolgejahres	Planungsdaten des dritten Haushaltsfolgejahres	Erläuterung Konto-nummer
		2012	2013	2014	2015	2016	2017	
		in €	in €	in €	in €	in €	in €	
		1	2	3	4	5	6	
17.9	Zuweisungen und Zuschüsse für laufende Zwecke des Bereichs soziale Sicherung	0,00	0	0	0	0	0	(559)
18.	- Sonstige laufenden Aufwendungen	17.222,66	27.900	30.800	26.500	26.600	26.600	56
19.	= <b>Summe der laufenden Aufwendungen aus Verwaltungstätigkeit (Summe der Nummern 11 bis 18)</b>	<b>646.684,98</b>	<b>1.041.900</b>	<b>994.800</b>	<b>946.100</b>	<b>945.200</b>	<b>952.500</b>	
20.	= <b>Laufendes Ergebnis aus Verwaltungstätigkeit (Saldo der Nummern 10 und 19)</b>	<b>-124.023,96</b>	<b>-409.000</b>	<b>-260.600</b>	<b>-244.600</b>	<b>-245.200</b>	<b>-257.200</b>	
21.	+ Zinserträge und sonstige Finanzerträge	21.299,01	17.700	17.700	9.700	9.700	9.700	47
	darunter:							
21.1	Zinserträge	21.233,01	15.700	15.700	7.700	7.700	7.700	(471-478)
21.2	Sonstige Finanzerträge	66,00	2.000	2.000	2.000	2.000	2.000	(479)
22.	- Zinsaufwendungen und sonstige Finanzaufwendungen	20.028,66	19.500	13.400	11.000	10.400	9.700	57
	darunter:							
22.1	Zinsaufwendungen	18.479,98	17.400	11.300	8.900	8.300	7.600	(571-578)
22.2	Sonstige Finanzaufwendungen	1.548,68	2.100	2.100	2.100	2.100	2.100	(579)
23.	= <b>Finanzergebnis (Saldo der Nummern 21 und 22)</b>	<b>1.270,35</b>	<b>-1.800</b>	<b>4.300</b>	<b>-1.300</b>	<b>-700</b>	<b>0</b>	
24.	= <b>Ordentliches Ergebnis (Summe der Nummern 20 und 23)</b>	<b>-122.753,61</b>	<b>-410.800</b>	<b>-256.300</b>	<b>-245.900</b>	<b>-245.900</b>	<b>-257.200</b>	
25.	+ Außerordentliche Erträge	0,00	0	0	0	0	0	491
26.	- Außerordentliche Aufwendungen	0,00	0	0	0	0	0	591
27.	= <b>Außerordentliches Ergebnis (Saldo der Nummern 25 und 26)</b>	<b>0,00</b>	<b>0</b>	<b>0</b>	<b>0</b>	<b>0</b>	<b>0</b>	
28.	= <b>Jahresergebnis (Jahresüberschuss/Jahresfehlbetrag) vor Veränderung der Rücklagen (Summe der Nummern 24 und 27)</b>	<b>-122.753,61</b>	<b>-410.800</b>	<b>-256.300</b>	<b>-245.900</b>	<b>-245.900</b>	<b>-257.200</b>	
29.	- Einstellung in die Kapitalrücklage	0,00	0	0	0	0	0	592
30.	+ Entnahme aus der Kapitalrücklage	0,00	0	0	0	0	0	492
	darunter:							
30.1	Entnahme aus der zweckgebundenen Kapitalrücklage aus investiv gebundenen Zuweisungen	0,00	0	0	0	0	0	(4922)
31.	= <b>Jahresergebnis (Jahresüberschuss/Jahresfehlbetrag) vor Veränderung der zweckgebundenen Ergebnisrücklagen (Saldo der Nummern 28, 29 und 30)</b>	<b>-122.753,61</b>	<b>-410.800</b>	<b>-256.300</b>	<b>-245.900</b>	<b>-245.900</b>	<b>-257.200</b>	
32.	- Einstellung in die Rücklage für Belastungen aus dem kommunalen Finanzausgleich	0,00	0	0	0	0	0	593
33.	+ Entnahme aus der Rücklage für Belastungen aus dem kommunalen Finanzausgleich	0,00	0	0	0	0	0	493
34.	= <b>Jahresergebnis (Jahresüberschuss/Jahresfehlbetrag) vor Veränderung der sonstigen zweckgebundenen Ergebnisrücklagen (Saldo der Nummern 31, 32 und 33)</b>	<b>-122.753,61</b>	<b>-410.800</b>	<b>-256.300</b>	<b>-245.900</b>	<b>-245.900</b>	<b>-257.200</b>	
35.	- Einstellung in sonstige zweckgebundene Ergebnisrücklagen	0,00	0	0	0	0	0	594
36.	+ Entnahme aus sonstigen zweckgebundenen Ergebnisrücklagen	0,00	0	0	0	0	0	494
37.	= <b>Jahresergebnis (Jahresüberschuss/Jahresfehlbetrag) (Saldo der Nummern 34, 35 und 36)</b>	<b>-122.753,61</b>	<b>-410.800</b>	<b>-256.300</b>	<b>-245.900</b>	<b>-245.900</b>	<b>-257.200</b>	
	nachrichtlich							
38.	Ergebnisvortrag (§47 Absatz 5 Nummer 1.3 GemHVO-Doppik) aus dem Haushaltsvorjahr	0,00	-122.753	-533.553	-789.853	-1.035.753	-1.281.653	
39.	Ergebnisvortrag (§47 Absatz 5 Nummer 1.3 GemHVO-Doppik) in das Haushaltsfolgejahr (Summe der Nummern 37 und 38)	-122.753,61	-533.553	-789.853	-1.035.753	-1.281.653	-1.538.853	

\*\*\* Ende der Liste "Übersicht über Erträge und Aufwendungen zum Ergebnishaushalt" \*\*\*



Nr.	Ertrags- und Aufwandsarten (gemäß § 2 Absatz 1 GemHVO-Doppik)	Ergebnisse des Haushaltsvorjahres	Ansätze des Haushaltsvorjahres einschl. Nachträge	Ansatz des Haushaltsjahres	Planungsdaten des Haushaltsfolgejahres	Planungsdaten des zweiten Haushaltsfolgejahres	Planungsdaten des dritten Haushaltsfolgejahres	Erläuterung Konto-nummer
		2012	2013	2014	2015	2016	2017	
		in €	in €	in €	in €	in €	in €	
		1	2	3	4	5	6	
1.	+ Steuern und ähnliche Abgaben	287.504,40	300.400	336.800	337.300	337.300	337.300	60
2.	+ Zuwendungen, allgemeine Umlagen und sonstige Transfereinzahlungen	82.038,27	109.400	186.700	157.900	157.900	151.200	61
3.	+ Einzahlungen der sozialen Sicherung	0,00	0	0	0	0	0	62
4.	+ Öffentlich-rechtliche Leistungsentgelte	11.811,45	11.200	11.200	11.200	11.200	11.200	63
5.	+ Privatrechtliche Leistungsentgelte	85.618,26	64.400	81.500	67.600	67.600	67.600	641,648
6.	+ Kostenerstattungen und Kostenumlagen	3.202,38	3.400	3.500	3.400	3.400	3.400	642,648
7.	+ Erhöhung des Bestandes an fertigen und unfertigen Erzeugnissen	0,00	0	0	0	0	0	651
	- Verminderung des Bestandes an fertigen und unfertigen Erzeugnissen	0,00	0	0	0	0	0	
8.	+ Andere aktivierte Eigenleistungen	0,00	0	0	0	0	0	652
9.	+ Sonstige laufende Einzahlungen	18.334,68	17.600	17.600	17.600	17.600	17.600	66 / . 669
10.	= Summe der laufenden Einzahlungen aus Verwaltungstätigkeit (Summe der Nummern 1 bis 9)	488.509,44	506.400	637.300	595.000	595.000	588.300	
11.	- Personalauszahlungen	48.438,60	53.200	54.900	56.400	57.600	58.800	70
12.	- Versorgungsauszahlungen	0,00	0	0	0	0	0	71
13.	- Auszahlungen für Sach- und Dienstleistungen	129.836,09	229.700	199.100	129.400	128.600	130.600	72
14.	- Zuwendungen, Umlagen und sonstige Transferauszahlungen	417.419,04	363.600	345.500	350.100	351.400	352.800	74
15.	- Auszahlungen der sozialen Sicherung	0,00	0	0	0	0	0	75
16.	- Sonstige laufende Auszahlungen	10.181,32	22.800	25.700	21.400	21.500	21.500	76 / . 7695
17.	= Summe der laufenden Auszahlungen aus Verwaltungstätigkeit (Summe der Nummern 11 bis 16)	605.875,05	669.300	625.200	557.300	559.100	563.700	
18.	= Saldo der laufenden Ein- und Auszahlungen aus Verwaltungstätigkeit (Saldo der Nummern 10 und 17)	-117.365,61	-162.900	12.100	37.700	35.900	24.600	
19.	+ Zinseinzahlungen und sonstige Finanzeinzahlungen	21.299,01	17.700	17.700	9.700	9.700	9.700	67
20.	- Zinsauszahlungen und sonstige Finanzauszahlungen	20.028,66	19.500	13.400	11.000	10.400	9.700	77
21.	= Saldo der Zins- und der sonstigen Finanz- und -auszahlungen (Saldo der Nummern 19 und 20)	1.270,35	-1.800	4.300	-1.300	-700	0	
22.	= Saldo der ordentlichen Ein- und Auszahlungen (Summe der Nummern 18 und 21)	-116.095,26	-164.700	16.400	36.400	35.200	24.600	
23.	+ Außerordentliche Einzahlungen	0,00	0	0	0	0	0	669
24.	- Außerordentliche Auszahlungen	0,00	0	0	0	0	0	7695
25.	= Saldo der außerordentlichen Ein- und Auszahlungen (Saldo Nummern 23 und 24)	0,00	0	0	0	0	0	
26.	= Saldo der ordentlichen und außerordentlichen Ein- und Auszahlungen (Summe der Nummern 22 und 25)	-116.095,26	-164.700	16.400	36.400	35.200	24.600	
27.	+ Einzahlungen aus Investitionszuwendungen	6.249,23	871.900	188.700	10.000	147.000	10.000	681
28.	+ Einzahlungen aus Beiträgen und ähnlichen Entgelten	0,00	0	0	0	0	90.900	682
29.	+ Einzahlungen aus immateriellen Vermögensgegenständen	0,00	0	0	0	0	0	684
30.	+ Einzahlungen aus Sachanlagen	2.731,31	2.000	0	0	303.000	0	685
31.	+ Einzahlungen aus Finanzanlagen	0,00	0	0	0	0	0	686
32.	+ Einzahlungen aus sonstigen Ausleihungen und Kreditgewährungen	0,00	0	0	0	0	0	687
33.	+ Einzahlungen aus Vorräten	19.240,41	107.000	0	0	0	0	688
34.	= Summe der Einzahlungen aus Investitionstätigkeit (Summe der Nummern 27 bis 33)	28.220,95	980.900	188.700	10.000	450.000	100.900	
35.	- Auszahlungen für immaterielle Vermögensgegenstände	0,00	115.000	20.200	0	0	0	781 + 784
36.	- Auszahlungen für Sachanlagen	20.075,67	1.419.200	63.900	24.000	638.000	3.800	785
37.	- Auszahlungen für Finanzanlagen	0,00	0	0	0	0	0	786



Nr.	Ertrags- und Aufwandsarten (gemäß § 2 Absatz 1 GemHVO-Doppik)	Ergebnisse des Haushaltsvorjahres	Ansätze des Haushaltsvorjahres einschl. Nachträge	Ansatz des Haushaltsjahres	Planungsdaten des Haushaltsfolgejahres	Planungsdaten des zweiten Haushaltsfolgejahres	Planungsdaten des dritten Haushaltsfolgejahres	Erläuterung Konto- nummer
		2012	2013	2014	2015	2016	2017	
		in €	in €	in €	in €	in €	in €	
		1	2	3	4	5	6	
38.	- Auszahlungen für sonstige Ausleihungen und Kreditgewährungen	0,00	0	0	0	0	0	787
39.	- Auszahlungen für Vorräte	0,00	0	0	0	0	0	788
39a.	- Sonstige Investitionsauszahlungen	0,00	0	0	0	0	0	789
40.	= Summe der Auszahlungen aus Investitionstätigkeit (Summe der Nummern 35 bis 39)	20.075,67	1.534.200	84.100	24.000	638.000	3.800	
41.	= Saldo aus den Ein- und Auszahlungen aus Investitionstätigkeit (Saldo der Nummern 34 und 40)	8.145,28	-553.300	104.600	-14.000	-188.000	97.100	
42.	= Finanzmittelüberschuss / Finanzmittelfehlbetrag (Summe der Nummern 26 und 41)	-107.949,98	-718.000	121.000	22.400	-152.800	121.700	
43.	+ Einzahlungen aus der Aufnahme von Krediten für Investitionen und Investitionsförderungsmaßnahmen	0,00	200.000	0	52.300	0	0	691 + 692
44.	- Auszahlungen zur Tilgung von Krediten für Investitionen und Investitionsförderungsmaßnahmen	30.697,24	30.900	31.100	83.400	31.100	31.100	791 + 792
45.	= Saldo der Ein- und Auszahlungen aus Krediten für Investitionen und Investitionsförderungsmaßnahmen (Saldo der Nummern 43 und 44)	-30.697,24	169.100	-31.100	-31.100	-31.100	-31.100	
46.	+ Zunahme der Verbindlichkeiten gegenüber dem Amt aus der Aufnahme von Krediten zur Sicherung der Zahlungsfähigkeit	0,00	0	0	0	0	0	
47.	- Abnahme der Verbindlichkeiten gegenüber dem Amt aus der Aufnahme von Krediten zur Sicherung der Zahlungsfähigkeit	0,00	0	0	0	0	0	
48.	= Veränderung der Verbindlichkeiten gegenüber dem Amt aus Krediten zur Sicherung der Zahlungsfähigkeit (Saldo der Nummern 46 und 47)	0,00	0	0	0	0	0	
49.	+ Abnahme der Forderungen gegenüber dem Amt aus dem Zahlungsmittelbestand	138.647,22	548.900	0	8.700	183.900	0	
50.	- Zunahme der Forderungen gegenüber dem Amt aus dem Zahlungsmittelbestand	0,00	0	89.900	0	0	90.600	
51.	= Veränderung der Forderungen gegenüber dem Amt aus dem Zahlungsmittelbestand (Saldo der Nummern 49 und 50)	138.647,22	548.900	-89.900	8.700	183.900	-90.600	
52.	= Saldo aus den Ein- und Auszahlungen aus Finanzierungstätigkeit (Summe der Nummern 45, 48 und 51)	107.949,98	718.000	-121.000	-22.400	152.800	-121.700	
53.	+ Einzahlungen aus durchlaufenden Geldern und ungeklärten Zahlungsvorgängen	0,00	0	0	0	0	0	699
54.	- Auszahlungen aus durchlaufenden Geldern und ungeklärten Zahlungsvorgängen	0,00	0	0	0	0	0	799
55.	= Saldo der Ein- und Auszahlungen aus durchlaufenden Geldern und ungeklärten Zahlungsvorgängen (Saldo der Nummern 53 und 54)	0,00	0	0	0	0	0	
56.	= Kontrollrechnung (Summe der Nummern 42, 52 und 55)	0,00	0	0	0	0	0	
57.	Verbindlichkeiten gegenüber dem Amt aus der Aufnahme von Krediten zur Sicherung der Zahlungsfähigkeit zum 31.12. des Haushaltsvorjahres	0,00	0	0	0	0	0	
58.	Verbindlichkeiten gegenüber dem Amt aus der Aufnahme von Krediten zur Sicherung der Zahlungsfähigkeit zum 31.12. des Haushaltsjahres (Summe der Nummern 49 und 57)	0,00	0	0	0	0	0	
59.	Forderungen gegenüber dem Amt aus dem Zahlungsmittelbestand zum 31.12. des Haushaltsvorjahres	983.718,03	845.070	296.170	386.070	377.370	193.470	



## Finanzhaushalt 2014

69

Datum: 06.03.2014

Uhrzeit: 16:07:20

Gemeinde: 04 Mallentin

Nr.	Ertrags- und Aufwandsarten (gemäß § 2 Absatz 1 GemHVO-Doppik)	Ergebnisse des Haushalts- vorjahres	Ansätze des Haushalts- vorjahres einschl. Nachträge	Ansatz des Haushalts- jahres	Planungs- daten des Haushalts- folgejahres	Planungs- daten des zweiten Haushalts- folgejahres	Planungs- daten des dritten Haushalts- folgejahres	Erläuterung  Konto- nummer
		2012	2013	2014	2015	2016	2017	
		in €	in €	in €	in €	in €	in €	
		1	2	3	4	5	6	
60.	Forderungen gegenüber dem Amt aus dem Zahlungsmittelbestand zum 31.12. des Haushaltsjahres (Saldo der Nummern 59 und 51)	845.070,81	296.170	386.070	377.370	193.470	284.070	

\*\*\* Ende der Liste "Finanzhaushalt" \*\*\*



70

# Übersicht über die Teilhaushalte 2014

Gemeinde: 04 Mallentin

Datum: 06.03.2014

Uhrzeit: 16:09:45

	Summe aller Teilhaushalte	Teilhaushalt	Teilhaushalt			
		1	2			
		Teilhaushalt 1: Gemeindespezifische Aufgaben im Produktbereich 1-5	Teilhaushalt 2: Zentrale Finanzleistungen			
	in €	in €	in €			
	1	2	3			

## Übersicht über die Teilergebnishaushalte

Nr.	Ertrags- und Aufwandsarten (gemäß § 4 Absatz 10 i.V.m. § 2 Absatz 1 GemHVO-Doppik)			
1.	+ Steuern und ähnliche Abgaben	336.800	0	336.800
2.	+ Zuwendungen, allgemeine Umlagen und sonstige Transfererträge	229.000	44.600	184.400
4.	+ Öffentlich-rechtliche Leistungsentgelte	13.800	13.800	0
5.	+ Privatrechtliche Leistungsentgelte	132.600	132.600	0
6.	+ Kostenerstattungen und Kostenumlagen	3.500	3.500	0
9.	+ Sonstige laufende Erträge	18.500	18.400	100
10.	<b>= Summe der laufenden Erträge aus Verwaltungstätigkeit (Summe der Nummern 1 bis 9)</b>	<b>734.200</b>	<b>212.900</b>	<b>521.300</b>
11.	- Personalaufwendungen	54.900	54.900	0
13.	- Aufwendungen für Sach- und Dienstleistungen	250.200	250.200	0
14.	- Abschreibungen auf immaterielle Vermögensgegenstände des Anlagevermögens und auf Sachanlagen sowie auf aktivierte Aufwendungen für die Inangabsetzung und Erweiterung der Verwaltung	313.400	313.400	0
16.	- Zuwendungen, Umlagen und sonstige Transferaufwendungen	345.500	93.500	252.000
18.	- Sonstige laufende Aufwendungen	30.800	30.800	0
19.	<b>= Summe der laufenden Aufwendungen aus Verwaltungstätigkeit (Summe der Nummern 11 bis 18)</b>	<b>994.800</b>	<b>742.800</b>	<b>252.000</b>
20.	<b>= Laufendes Ergebnis aus Verwaltungstätigkeit (Saldo der Nummern 10 und 19)</b>	<b>-260.600</b>	<b>-529.900</b>	<b>269.300</b>
21.	+ Zinserträge und sonstige Finanzerträge	17.700	0	17.700
22.	- Zinsaufwendungen und sonstige Finanzaufwendungen	13.400	0	13.400
23.	<b>= Finanzergebnis (Saldo der Nummern 21 und 22)</b>	<b>4.300</b>	<b>0</b>	<b>4.300</b>
24.	<b>= Ordentliches Ergebnis (Summe der Nummern 20 und 23)</b>	<b>-256.300</b>	<b>-529.900</b>	<b>273.600</b>
28.	<b>= Jahresergebnis (Jahresüberschuss/Jahresfehlbetrag) des Teilhaushaltes vor Verrechnung der internen Leistungsbeziehungen</b>	<b>-256.300</b>	<b>-529.900</b>	<b>273.600</b>
32.	<b>= Jahresergebnis (Jahresüberschuss/Jahresfehlbetrag) des Teilhaushaltes nach Verrechnung der internen Leistungsbeziehungen (Summe der Nummern 28 und 31)</b>	<b>-256.300</b>	<b>-529.900</b>	<b>273.600</b>

## Übersicht über die Teilfinanzhaushalte

Nr.	Ein- und Auszahlungsarten (gemäß § 4 Absatz 12 GemHVO-Doppik)			
	+ Steuern und ähnliche Abgaben	336.800	0	336.800
	+ Zuwendungen, allgemeine Umlagen und sonstige Transfereinzahlungen	186.700	5.400	181.300
	+ Öffentlich-rechtliche Leistungsentgelte	11.200	11.200	0
	+ Privatrechtliche Leistungsentgelte	81.500	81.500	0
	+ Kostenerstattungen und Kostenumlagen	3.500	3.500	0
	+ Sonstige laufende Einzahlungen	17.600	17.500	100
	<b>= Summe der laufenden Einzahlungen aus Verwaltungstätigkeit</b>	<b>637.300</b>	<b>119.100</b>	<b>518.200</b>
	- Personalauszahlungen	54.900	54.900	0
	- Auszahlungen für Sach- und Dienstleistungen	199.100	199.100	0



71

# Übersicht über die Teilhaushalte 2014

Gemeinde: 04 Mallentin

Datum: 06.03.2014  
Uhrzeit: 16:09:45

	Summe aller Teilhaushalte	Teilhaushalt	Teilhaushalt			
		1	2			
		Teilhaushalt 1: Gemeindespezifische Aufgaben im Produktbereich 1-5	Teilhaushalt 2: Zentrale Finanzleistungen			
	in €	in €	in €			
	1	2	3			

## Übersicht über die Teilfinanzhaushalte

Nr.	Ein- und Auszahlungsarten (gemäß § 4 Absatz 12 GemHVO-Doppik)			
	- Zuwendungen, Umlagen und sonstige Transferauszahlungen	345.500	93.500	252.000
	- Sonstige laufende Auszahlungen	25.700	25.700	0
	<b>= Summe der laufenden Auszahlungen aus Verwaltungstätigkeit</b>	<b>625.200</b>	<b>373.200</b>	<b>252.000</b>
1.	<b>= Saldo der laufenden Ein- und Auszahlungen aus Verwaltungstätigkeit</b>	<b>12.100</b>	<b>-254.100</b>	<b>266.200</b>
	+ Zinseinzahlungen und sonstige Finanzeinzahlungen	17.700	0	17.700
	- Zinsauszahlungen und sonstige Finanzauszahlungen	13.400	0	13.400
2.	<b>= Saldo der Zins- und der sonstigen Finanzein- und -auszahlungen</b>	<b>4.300</b>	<b>0</b>	<b>4.300</b>
3.	<b>= Saldo der ordentlichen Ein- und Auszahlungen</b>	<b>16.400</b>	<b>-254.100</b>	<b>270.500</b>
5.	<b>= Saldo der ordentlichen und außerordentlichen Ein- und Auszahlungen vor Verrechnung der internen Leistungsbeziehungen</b>	<b>16.400</b>	<b>-254.100</b>	<b>270.500</b>
7.	<b>= Saldo der ordentlichen und außerordentlichen Ein- und Auszahlungen nach Verrechnung der internen Leistungsbeziehungen</b>	<b>16.400</b>	<b>-254.100</b>	<b>270.500</b>
8.	+ Einzahlungen aus Investitionszuwendungen	188.700	171.400	17.300
15.	<b>= Summe der Einzahlungen aus Investitionstätigkeit</b>	<b>188.700</b>	<b>171.400</b>	<b>17.300</b>
16.	- Auszahlungen für immaterielle Vermögensgegenstände	20.200	20.200	0
17.	- Auszahlungen für Sachanlagen	63.900	63.900	0
21.	<b>= Summe der Auszahlungen aus Investitionstätigkeit</b>	<b>84.100</b>	<b>84.100</b>	<b>0</b>
22.	<b>= Saldo aus den Ein- und Auszahlungen aus Investitionstätigkeit</b>	<b>104.600</b>	<b>87.300</b>	<b>17.300</b>
23.	<b>= Finanzmittelüberschuss / Finanzmittelfehlbetrag des Teilhaushaltes</b>	<b>121.000</b>	<b>-166.800</b>	<b>287.800</b>
25.	- Auszahlungen zur Tilgung von Krediten für Investitionen und Investitionsförderungsmaßnahmen	31.100	0	31.100
26.	<b>= Saldo der Ein- und Auszahlungen aus Krediten für Investitionen</b>	<b>-31.100</b>	<b>0</b>	<b>-31.100</b>
30.	+ Abnahme der Forderungen gegenüber dem Amt aus dem Zahlungsmittelbestand	416.500	384.100	32.400
31.	- Zunahme der Forderungen gegenüber dem Amt aus dem Zahlungsmittelbestand	506.400	217.300	289.100
32.	<b>= Veränderung der Forderungen gegenüber dem Amt aus dem Zahlungsmittelbestand</b>	<b>-89.900</b>	<b>166.800</b>	<b>-256.700</b>
33.	<b>= Saldo aus den Ein- und Auszahlungen aus Finanzierungstätigkeit</b>	<b>-121.000</b>	<b>166.800</b>	<b>-287.800</b>

\*\*\* Ende der Liste "Übersicht über die Teilhaushalte" \*\*\*



# Übersicht über die produktbezogenen Finanzdaten des Haushaltsjahres 2014

Gemeinde: 04 Mallentin

72

Datum: 06.03.2014

Uhrzeit: 16:13:39

## Alle Produkte 1 Gesamtübersicht aller Produkte

		Haushalt insgesamt	Haupt- produktbereich	Produktbereich	Produktgruppe	Produkt	Produkt
			1	11	111	11101	11102
			Zentrale Verwaltung	Innere Verwaltung	Verwaltungssteuerung	Verwaltungssteuerung	Gemeindevertretung, Ausschüsse
		1	2	3	4	5	6
Nr.	Ein- und Auszahlungsarten (gemäß § 4 Absatz 12 GemHVO-Doppik)						
1.	+ Steuern und ähnliche Abgaben	336.800	0	0	0	0	0
2.	+ Zuwendungen, allgemeine Umlagen und sonstige Transfererträge	229.000	16.800	12.500	0	0	0
4.	+ Öffentlich-rechtliche Leistungsentgelte	13.800	1.500	1.500	0	0	0
5.	+ Privatrechtliche Leistungsentgelte	132.600	32.200	32.200	0	0	0
6.	+ Kostenerstattungen und Kostenumlagen	3.500	3.500	500	0	0	0
9.	+ Sonstige laufende Erträge	18.500	0	0	0	0	0
10.	= Summe der laufenden Erträge aus Verwaltungstätigkeit (Summe der Nummern 1 bis 9)	734.200	54.000	46.700	0	0	0
11.	- Personalaufwendungen	54.900	54.900	52.400	9.000	0	9.000
13.	- Aufwendungen für Sach- und Dienstleistungen	250.200	48.700	42.800	0	0	0
14.	- Abschreibungen auf immaterielle Vermögensgegenstände des Anlagevermögens und auf Sachanlagen sowie auf aktivierte Aufwendungen für die Inangasetzung und Erweiterung der Verwaltung	313.400	50.600	41.300	0	0	0
16.	- Zuwendungen, Umlagen und sonstige Transferaufwendungen	345.500	300	0	0	0	0
18.	- Sonstige laufende Aufwendungen	30.800	11.400	5.400	1.300	800	500
19.	= Summe der laufenden Aufwendungen aus Verwaltungstätigkeit (Summe der Nummern 11 bis 18)	994.800	165.900	141.900	10.300	800	9.500
20.	= Laufendes Ergebnis aus Verwaltungstätigkeit (Saldo der Nummern 10 und 19)	-260.600	-111.900	-95.200	-10.300	-800	-9.500
21.	+ Zinserträge und sonstige Finanzerträge	17.700	0	0	0	0	0
22.	- Zinsaufwendungen und sonstige Finanzaufwendungen	13.400	0	0	0	0	0
23.	= Finanzergebnis (Saldo der Nummern 21 und 22)	4.300	0	0	0	0	0
24.	= Ordentliches Ergebnis (Summe der Nummern 20 und 23)	-256.300	-111.900	-95.200	-10.300	-800	-9.500
28.	= Jahresergebnis (Jahresüberschuss/Jahresfehlbetrag) des Teilhaushaltes vor Verrechnung der internen Leistungsbeziehungen	-256.300	-111.900	-95.200	-10.300	-800	-9.500
32.	= Jahresergebnis (Jahresüberschuss/Jahresfehlbetrag) des Teilhaushaltes nach Verrechnung der internen Leistungsbeziehungen (Summe der Nummern 28 und 31)	-256.300	-111.900	-95.200	-10.300	-800	-9.500
	+ Steuern und ähnliche Abgaben	336.800	0	0	0	0	0
	+ Zuwendungen, allgemeine Umlagen und sonstige Transfereinzahlungen	186.700	4.400	4.200	0	0	0
	+ Öffentlich-rechtliche Leistungsentgelte	11.200	1.500	1.500	0	0	0
	+ Privatrechtliche Leistungsentgelte	81.500	32.200	32.200	0	0	0
	+ Kostenerstattungen und Kostenumlagen	3.500	3.500	500	0	0	0
	+ Sonstige laufende Einzahlungen	17.600	0	0	0	0	0
	= Summe der laufenden Einzahlungen aus Verwaltungstätigkeit	637.300	41.600	38.400	0	0	0
	- Personalauszahlungen	54.900	54.900	52.400	9.000	0	9.000



# Übersicht über die produktbezogenen Finanzdaten des Haushaltsjahres 2014

Gemeinde: 04 Mallentin

Datum: 06.03.2014

Uhrzeit: 16:13:39

## Alle Produkte 1 Gesamtübersicht aller Produkte

	Haushalt insgesamt	Haupt- produktbereich	Produktbereich	Produktgruppe	Produkt	Produkt
		1	11	111	11101	11102
		Zentrale Verwaltung	Innere Verwaltung	Verwaltungssteuerung	Verwaltungssteuerung	Gemeindevertretung, Ausschüsse
	1	2	3	4	5	6
- Auszahlungen für Sach- und Dienstleistungen	199.100	48.700	42.800	0	0	0
- Zuwendungen, Umlagen und sonstige Transferauszahlungen	345.500	300	0	0	0	0
- Sonstige laufende Auszahlungen	25.700	11.400	5.400	1.300	800	500
<b>= Summe der laufenden Auszahlungen aus Verwaltungstätigkeit</b>	<b>625.200</b>	<b>115.300</b>	<b>100.600</b>	<b>10.300</b>	<b>800</b>	<b>9.500</b>
<b>1. = Saldo der laufenden Ein- und Auszahlungen aus Verwaltungstätigkeit</b>	<b>12.100</b>	<b>-73.700</b>	<b>-62.200</b>	<b>-10.300</b>	<b>-800</b>	<b>-9.500</b>
+ Zinseinzahlungen und sonstige Finanzeinzahlungen	17.700	0	0	0	0	0
- Zinsauszahlungen und sonstige Finanzauszahlungen	13.400	0	0	0	0	0
<b>2. = Saldo der Zins- und der sonstigen Finanzein- und -auszahlungen</b>	<b>4.300</b>	<b>0</b>	<b>0</b>	<b>0</b>	<b>0</b>	<b>0</b>
<b>3. = Saldo der ordentlichen Ein- und Auszahlungen</b>	<b>16.400</b>	<b>-73.700</b>	<b>-62.200</b>	<b>-10.300</b>	<b>-800</b>	<b>-9.500</b>
<b>5. = Saldo der ordentlichen und außerordentlichen Ein- und Auszahlungen vor Verrechnung der internen Leistungsbeziehungen</b>	<b>16.400</b>	<b>-73.700</b>	<b>-62.200</b>	<b>-10.300</b>	<b>-800</b>	<b>-9.500</b>
<b>7. = Saldo der ordentlichen und außerordentlichen Ein- und Auszahlungen nach Verrechnung der internen Leistungsbeziehungen</b>	<b>16.400</b>	<b>-73.700</b>	<b>-62.200</b>	<b>-10.300</b>	<b>-800</b>	<b>-9.500</b>
8. + Einzahlungen aus Investitionszuwendungen	188.700	171.400	170.700	0	0	0
9. + Einzahlungen aus Beiträgen und ähnlichen Entgelten	0	0	0	0	0	0
11. + Einzahlungen aus Sachanlagen	0	0	0	0	0	0
14. + Einzahlungen aus Vorräten	0	0	0	0	0	0
<b>15. = Summe der Einzahlungen aus Investitionstätigkeit</b>	<b>188.700</b>	<b>171.400</b>	<b>170.700</b>	<b>0</b>	<b>0</b>	<b>0</b>
16. - Auszahlungen für immaterielle Vermögensgegenstände	20.200	20.200	20.200	0	0	0
17. - Auszahlungen für Sachanlagen	63.900	10.600	7.800	0	0	0
<b>21. = Summe der Auszahlungen aus Investitionstätigkeit</b>	<b>84.100</b>	<b>30.800</b>	<b>28.000</b>	<b>0</b>	<b>0</b>	<b>0</b>
<b>22. = Saldo aus den Ein- und Auszahlungen aus Investitionstätigkeit</b>	<b>104.600</b>	<b>140.600</b>	<b>142.700</b>	<b>0</b>	<b>0</b>	<b>0</b>
<b>23. = Finanzmittelüberschuss / Finanzmittelfehlbetrag des Teilhaushaltes</b>	<b>121.000</b>	<b>66.900</b>	<b>80.500</b>	<b>-10.300</b>	<b>-800</b>	<b>-9.500</b>
24. + Einzahlungen aus der Aufnahme von Krediten für Investitionen und Investitionsförderungsmaßnahmen	0	0	0	0	0	0
25. - Auszahlungen zur Tilgung von Krediten für Investitionen und Investitionsförderungsmaßnahmen	31.100	0	0	0	0	0
<b>26. = Saldo der Ein- und Auszahlungen aus Krediten für Investitionen</b>	<b>-31.100</b>	<b>0</b>	<b>0</b>	<b>0</b>	<b>0</b>	<b>0</b>
30. + Abnahme der Forderungen gegenüber dem Amt aus dem Zahlungsmittelbestand	416.500	83.700	70.100	10.300	800	9.500
31. - Zunahme der Forderungen gegenüber dem Amt aus dem Zahlungsmittelbestand	506.400	150.600	150.600	0	0	0
<b>32. = Veränderung der Forderungen gegenüber dem Amt aus dem Zahlungsmittelbestand</b>	<b>-89.900</b>	<b>-66.900</b>	<b>-80.500</b>	<b>10.300</b>	<b>800</b>	<b>9.500</b>
<b>33. = Saldo aus den Ein- und Auszahlungen aus Finanzierungstätigkeit</b>	<b>-121.000</b>	<b>-66.900</b>	<b>-80.500</b>	<b>10.300</b>	<b>800</b>	<b>9.500</b>



# Übersicht über die produktbezogenen Finanzdaten des Haushaltsjahres 2014

Gemeinde: 04 Mallentin

Datum: 06.03.2014

Uhrzeit: 16:13:39

## Alle Produkte 1 Gesamtübersicht aller Produkte

		Produktgruppe	Produkt	Produktgruppe	Produkt	Produkt	Produktbereich
		112	11201	114	11401	11402	12
		Personal	Personalwesen	Zentrale Dienste	Zentrales Gebäude-, Flächenmanagement	Sonstige zentrale Dienste	Sicherheit und Ordnung
		1	2	3	4	5	6
Nr.	Ein- und Auszahlungsarten (gemäß § 4 Absatz 12 GemHVO-Doppik)						
2.	+ Zuwendungen, allgemeine Umlagen und sonstige Transfererträge	4.200	4.200	8.300	8.300	0	4.300
4.	+ Öffentlich-rechtliche Leistungsentgelte	0	0	1.500	1.500	0	0
5.	+ Privatrechtliche Leistungsentgelte	0	0	32.200	32.200	0	0
6.	+ Kostenerstattungen und Kostenumlagen	0	0	500	500	0	3.000
9.	+ Sonstige laufende Erträge	0	0	0	0	0	0
10.	= <b>Summe der laufenden Erträge aus Verwaltungstätigkeit</b> <b>(Summe der Nummern 1 bis 9)</b>	<b>4.200</b>	<b>4.200</b>	<b>42.500</b>	<b>42.500</b>	<b>0</b>	<b>7.300</b>
11.	- Personalaufwendungen	43.400	43.400	0	0	0	2.500
13.	- Aufwendungen für Sach- und Dienstleistungen	0	0	42.800	25.300	17.500	5.900
14.	- Abschreibungen auf immaterielle Vermögensgegenstände des Anlagevermögens und auf Sachanlagen sowie auf aktivierte Aufwendungen für die Inangasetzung und Erweiterung der Verwaltung	0	0	41.300	33.200	8.100	9.300
16.	- Zuwendungen, Umlagen und sonstige Transferaufwendungen	0	0	0	0	0	300
18.	- Sonstige laufenden Aufwendungen	500	500	3.600	1.200	2.400	6.000
19.	= <b>Summe der laufenden Aufwendungen aus Verwaltungstätigkeit (Summe der Nummern 11 bis 18)</b>	<b>43.900</b>	<b>43.900</b>	<b>87.700</b>	<b>59.700</b>	<b>28.000</b>	<b>24.000</b>
20.	= <b>Laufendes Ergebnis aus Verwaltungstätigkeit (Saldo der Nummern 10 und 19)</b>	<b>-39.700</b>	<b>-39.700</b>	<b>-45.200</b>	<b>-17.200</b>	<b>-28.000</b>	<b>-16.700</b>
24.	= <b>Ordentliches Ergebnis (Summe der Nummern 20 und 23)</b>	<b>-39.700</b>	<b>-39.700</b>	<b>-45.200</b>	<b>-17.200</b>	<b>-28.000</b>	<b>-16.700</b>
28.	= <b>Jahresergebnis (Jahresüberschuss/Jahresfehlbetrag) des Teilhaushaltes vor Verrechnung der internen Leistungsbeziehungen</b>	<b>-39.700</b>	<b>-39.700</b>	<b>-45.200</b>	<b>-17.200</b>	<b>-28.000</b>	<b>-16.700</b>
32.	= <b>Jahresergebnis (Jahresüberschuss/Jahresfehlbetrag) des Teilhaushaltes nach Verrechnung der internen Leistungsbeziehungen (Summe der Nummern 28 und 31)</b>	<b>-39.700</b>	<b>-39.700</b>	<b>-45.200</b>	<b>-17.200</b>	<b>-28.000</b>	<b>-16.700</b>
	+ Zuwendungen, allgemeine Umlagen und sonstige Transfereinzahlungen	4.200	4.200	0	0	0	200
	+ Öffentlich-rechtliche Leistungsentgelte	0	0	1.500	1.500	0	0
	+ Privatrechtliche Leistungsentgelte	0	0	32.200	32.200	0	0
	+ Kostenerstattungen und Kostenumlagen	0	0	500	500	0	3.000
	+ Sonstige laufende Einzahlungen	0	0	0	0	0	0
	= <b>Summe der laufenden Einzahlungen aus Verwaltungstätigkeit</b>	<b>4.200</b>	<b>4.200</b>	<b>34.200</b>	<b>34.200</b>	<b>0</b>	<b>3.200</b>
	- Personalauszahlungen	43.400	43.400	0	0	0	2.500
	- Auszahlungen für Sach- und Dienstleistungen	0	0	42.800	25.300	17.500	5.900
	- Zuwendungen, Umlagen und sonstige Transferauszahlungen	0	0	0	0	0	300
	- Sonstige laufende Auszahlungen	500	500	3.600	1.200	2.400	6.000
	= <b>Summe der laufenden Auszahlungen aus Verwaltungstätigkeit</b>	<b>43.900</b>	<b>43.900</b>	<b>46.400</b>	<b>26.500</b>	<b>19.900</b>	<b>14.700</b>
1.	= <b>Saldo der laufenden Ein- und Auszahlungen aus Verwaltungstätigkeit</b>	<b>-39.700</b>	<b>-39.700</b>	<b>-12.200</b>	<b>7.700</b>	<b>-19.900</b>	<b>-11.500</b>



# Übersicht über die produktbezogenen Finanzdaten des Haushaltsjahres 2014

Gemeinde: 04 Mallentin

Datum: 06.03.2014

Uhrzeit: 16:13:39

Alle Produkte 1 Gesamtübersicht aller Produkte

	Produktgruppe	Produkt	Produktgruppe	Produkt	Produkt	Produktbereich	
	112	11201	114	11401	11402	12	
	Personal	Personalwesen	Zentrale Dienste	Zentrales Gebäude-, Flächenmanagement	Sonstige zentrale Dienste	Sicherheit und Ordnung	
	1	2	3	4	5	6	
3.	= Saldo der ordentlichen Ein- und Auszahlungen	-39.700	-39.700	-12.200	7.700	-19.900	-11.500
5.	= Saldo der ordentlichen und außerordentlichen Ein- und Auszahlungen vor Verrechnung der internen Leistungsbeziehungen	-39.700	-39.700	-12.200	7.700	-19.900	-11.500
7.	= Saldo der ordentlichen und außerordentlichen Ein- und Auszahlungen nach Verrechnung der internen Leistungsbeziehungen	-39.700	-39.700	-12.200	7.700	-19.900	-11.500
8.	+ Einzahlungen aus Investitionszuwendungen	0	0	170.700	170.700	0	700
11.	+ Einzahlungen aus Sachanlagen	0	0	0	0	0	0
14.	+ Einzahlungen aus Vorräten	0	0	0	0	0	0
15.	= Summe der Einzahlungen aus Investitionstätigkeit	0	0	170.700	170.700	0	700
16.	- Auszahlungen für immaterielle Vermögensgegenstände	0	0	20.200	20.200	0	0
17.	- Auszahlungen für Sachanlagen	0	0	7.800	7.600	200	2.800
21.	= Summe der Auszahlungen aus Investitionstätigkeit	0	0	28.000	27.800	200	2.800
22.	= Saldo aus den Ein- und Auszahlungen aus Investitionstätigkeit	0	0	142.700	142.900	-200	-2.100
23.	= Finanzmittelüberschuss / Finanzmittelfehlbetrag des Teilhaushaltes	-39.700	-39.700	130.500	150.600	-20.100	-13.600
30.	+ Abnahme der Forderungen gegenüber dem Amt aus dem Zahlungsmittelbestand	39.700	39.700	20.100	0	20.100	13.600
31.	- Zunahme der Forderungen gegenüber dem Amt aus dem Zahlungsmittelbestand	0	0	150.600	150.600	0	0
32.	= Veränderung der Forderungen gegenüber dem Amt aus dem Zahlungsmittelbestand	39.700	39.700	-130.500	-150.600	20.100	13.600
33.	= Saldo aus den Ein- und Auszahlungen aus Finanzierungstätigkeit	39.700	39.700	-130.500	-150.600	20.100	13.600



# Übersicht über die produktbezogenen Finanzdaten des Haushaltsjahres 2014

Gemeinde: 04 Mallentin

76

Datum: 06.03.2014

Uhrzeit: 16:13:39

## Alle Produkte 1 Gesamtübersicht aller Produkte

		Produktgruppe	Produkt	Produktgruppe	Produkt		
		121	12101	126	12601		
		Statistik und Wahlen	Wahlen	Brandschutz	Allgemeiner Brandschutz		
		1	2	3	4		
Nr.	Ein- und Auszahlungsarten (gemäß § 4 Absatz 12 GemHVO-Doppik)						
2.	+ Zuwendungen, allgemeine Umlagen und sonstige Transfererträge	0	0	4.300	4.300		
6.	+ Kostenerstattungen und Kostenumlagen	0	0	3.000	3.000		
9.	+ Sonstige laufende Erträge	0	0	0	0		
10.	= <b>Summe der laufenden Erträge aus Verwaltungstätigkeit</b> (Summe der Nummern 1 bis 9)	0	0	7.300	7.300		
11.	- Personalaufwendungen	0	0	2.500	2.500		
13.	- Aufwendungen für Sach- und Dienstleistungen	200	200	5.700	5.700		
14.	- Abschreibungen auf immaterielle Vermögensgegenstände des Anlagevermögens und auf Sachanlagen sowie auf aktivierte Aufwendungen für die Ingangsetzung und Erweiterung der Verwaltung	0	0	9.300	9.300		
16.	- Zuwendungen, Umlagen und sonstige Transferaufwendungen	0	0	300	300		
18.	- Sonstige laufende Aufwendungen	100	100	5.900	5.900		
19.	= <b>Summe der laufenden Aufwendungen aus Verwaltungstätigkeit</b> (Summe der Nummern 11 bis 18)	300	300	23.700	23.700		
20.	= <b>Laufendes Ergebnis aus Verwaltungstätigkeit</b> (Saldo der Nummern 10 und 19)	-300	-300	-16.400	-16.400		
24.	= <b>Ordentliches Ergebnis</b> (Summe der Nummern 20 und 23)	-300	-300	-16.400	-16.400		
28.	= <b>Jahresergebnis (Jahresüberschuss/Jahresfehlbetrag) des Teilhaushaltes vor Verrechnung der internen Leistungsbeziehungen</b>	-300	-300	-16.400	-16.400		
32.	= <b>Jahresergebnis (Jahresüberschuss/Jahresfehlbetrag) des Teilhaushaltes nach Verrechnung der internen Leistungsbeziehungen</b> (Summe der Nummern 28 und 31)	-300	-300	-16.400	-16.400		
	+ Zuwendungen, allgemeine Umlagen und sonstige Transfereinzahlungen	0	0	200	200		
	+ Kostenerstattungen und Kostenumlagen	0	0	3.000	3.000		
	+ Sonstige laufende Einzahlungen	0	0	0	0		
	= <b>Summe der laufenden Einzahlungen aus Verwaltungstätigkeit</b>	0	0	3.200	3.200		
	- Personalauszahlungen	0	0	2.500	2.500		
	- Auszahlungen für Sach- und Dienstleistungen	200	200	5.700	5.700		
	- Zuwendungen, Umlagen und sonstige Transferauszahlungen	0	0	300	300		
	- Sonstige laufende Auszahlungen	100	100	5.900	5.900		
	= <b>Summe der laufenden Auszahlungen aus Verwaltungstätigkeit</b>	300	300	14.400	14.400		
1.	= <b>Saldo der laufenden Ein- und Auszahlungen aus Verwaltungstätigkeit</b>	-300	-300	-11.200	-11.200		
3.	= <b>Saldo der ordentlichen Ein- und Auszahlungen</b>	-300	-300	-11.200	-11.200		
5.	= <b>Saldo der ordentlichen und außerordentlichen Ein- und Auszahlungen vor Verrechnung der internen Leistungsbeziehungen</b>	-300	-300	-11.200	-11.200		



# Übersicht über die produktbezogenen Finanzdaten des Haushaltsjahres 2014

Gemeinde: 04 Mallentin

77

Datum: 06.03.2014

Uhrzeit: 16:13:39

## Alle Produkte 1 Gesamtübersicht aller Produkte

		Produktgruppe	Produkt	Produktgruppe	Produkt		
		121	12101	126	12601		
		Statistik und Wahlen	Wahlen	Brandschutz	Allgemeiner Brandschutz		
		1	2	3	4		
7.	= Saldo der ordentlichen und außerordentlichen Ein- und Auszahlungen nach Verrechnung der internen Leistungsbeziehungen	-300	-300	-11.200	-11.200		
8.	+ Einzahlungen aus Investitionszuwendungen	0	0	700	700		
15.	= Summe der Einzahlungen aus Investitionstätigkeit	0	0	700	700		
17.	- Auszahlungen für Sachanlagen	0	0	2.800	2.800		
21.	= Summe der Auszahlungen aus Investitionstätigkeit	0	0	2.800	2.800		
22.	= Saldo aus den Ein- und Auszahlungen aus Investitionstätigkeit	0	0	-2.100	-2.100		
23.	= Finanzmittelüberschuss / Finanzmittelfehlbetrag des Teilhaushaltes	-300	-300	-13.300	-13.300		
30.	+ Abnahme der Forderungen gegenüber dem Amt aus dem Zahlungsmittelbestand	300	300	13.300	13.300		
31.	- Zunahme der Forderungen gegenüber dem Amt aus dem Zahlungsmittelbestand	0	0	0	0		
32.	= Veränderung der Forderungen gegenüber dem Amt aus dem Zahlungsmittelbestand	300	300	13.300	13.300		
33.	= Saldo aus den Ein- und Auszahlungen aus Finanzierungstätigkeit	300	300	13.300	13.300		



# Übersicht über die produktbezogenen Finanzdaten des Haushaltsjahres 2014

Gemeinde: 04 Mallentin

Datum: 06.03.2014

Uhrzeit: 16:13:39

Alle Produkte

1 Gesamtübersicht aller Produkte

	Haupt- produktbereich	Produktbereich	Produktgruppe	Produkt	Produktgruppe	Produkt
	2	21	211	21101	215	21501
	Schule und Kultur	Schulträgeraufgaben - allgemeinbildende Schulen	Grundschulen (§ 11 Abs. 2 Nr. 1a SchulG M-V)	Schulkostenbeiträge Grundschulen	Regionale Schulen (§ 11 Abs. 2 Nr. 1b SchulG M-V)	Schulkostenbeiträge Regionale Schulen
	1	2	3	4	5	6
Nr.	Ein- und Auszahlungsarten (gemäß § 4 Absatz 12 GemHVO-Doppik)					
9.	+ Sonstige laufende Erträge	0	0	0	0	0
10.	= Summe der laufenden Erträge aus Verwaltungstätigkeit (Summe der Nummern 1 bis 9)	0	0	0	0	0
13.	- Aufwendungen für Sach- und Dienstleistungen	50.700	48.500	21.000	21.000	27.500
19.	= Summe der laufenden Aufwendungen aus Verwaltungstätigkeit (Summe der Nummern 11 bis 18)	50.700	48.500	21.000	21.000	27.500
20.	= Laufendes Ergebnis aus Verwaltungstätigkeit (Saldo der Nummern 10 und 19)	-50.700	-48.500	-21.000	-21.000	-27.500
24.	= Ordentliches Ergebnis (Summe der Nummern 20 und 23)	-50.700	-48.500	-21.000	-21.000	-27.500
28.	= Jahresergebnis (Jahresüberschuss/Jahresfehlbetrag) des Teilhaushaltes vor Verrechnung der internen Leistungsbeziehungen	-50.700	-48.500	-21.000	-21.000	-27.500
32.	= Jahresergebnis (Jahresüberschuss/Jahresfehlbetrag) des Teilhaushaltes nach Verrechnung der internen Leistungsbeziehungen (Summe der Nummern 28 und 31)	-50.700	-48.500	-21.000	-21.000	-27.500
	+ Sonstige laufende Einzahlungen	0	0	0	0	0
	= Summe der laufenden Einzahlungen aus Verwaltungstätigkeit	0	0	0	0	0
	- Auszahlungen für Sach- und Dienstleistungen	50.700	48.500	21.000	21.000	27.500
	= Summe der laufenden Auszahlungen aus Verwaltungstätigkeit	50.700	48.500	21.000	21.000	27.500
1.	= Saldo der laufenden Ein- und Auszahlungen aus Verwaltungstätigkeit	-50.700	-48.500	-21.000	-21.000	-27.500
3.	= Saldo der ordentlichen Ein- und Auszahlungen	-50.700	-48.500	-21.000	-21.000	-27.500
5.	= Saldo der ordentlichen und außerordentlichen Ein- und Auszahlungen vor Verrechnung der internen Leistungsbeziehungen	-50.700	-48.500	-21.000	-21.000	-27.500
7.	= Saldo der ordentlichen und außerordentlichen Ein- und Auszahlungen nach Verrechnung der internen Leistungsbeziehungen	-50.700	-48.500	-21.000	-21.000	-27.500
23.	= Finanzmittelüberschuss / Finanzmittelfehlbetrag des Teilhaushaltes	-50.700	-48.500	-21.000	-21.000	-27.500
30.	+ Abnahme der Forderungen gegenüber dem Amt aus dem Zahlungsmittelbestand	50.700	48.500	21.000	21.000	27.500
31.	- Zunahme der Forderungen gegenüber dem Amt aus dem Zahlungsmittelbestand	0	0	0	0	0
32.	= Veränderung der Forderungen gegenüber dem Amt aus dem Zahlungsmittelbestand	50.700	48.500	21.000	21.000	27.500
33.	= Saldo aus den Ein- und Auszahlungen aus Finanzierungstätigkeit	50.700	48.500	21.000	21.000	27.500



# Übersicht über die produktbezogenen Finanzdaten des Haushaltsjahres 2014

Gemeinde: 04 Mallentin

79

Datum: 06.03.2014

Uhrzeit: 16:13:39

## Alle Produkte 1 Gesamtübersicht aller Produkte

	Produktbereich	Produktgruppe	Produkt			
	28	281	28102			
	Heimat- und sonstige Kulturpflege	Heimat- und sonstige Kulturpflege	Kulturelle Veranstaltungen- Dorffeste			
	1	2	3			
Nr.	Ein- und Auszahlungsarten (gemäß § 4 Absatz 12 GemHVO-Doppik)					
9.	+ Sonstige laufende Erträge	0	0	0		
10.	= Summe der laufenden Erträge aus Verwaltungstätigkeit (Summe der Nummern 1 bis 9)	0	0	0		
13.	- Aufwendungen für Sach- und Dienstleistungen	2.200	2.200	2.200		
19.	= Summe der laufenden Aufwendungen aus Verwaltungstätigkeit (Summe der Nummern 11 bis 18)	2.200	2.200	2.200		
20.	= Laufendes Ergebnis aus Verwaltungstätigkeit (Saldo der Nummern 10 und 19)	-2.200	-2.200	-2.200		
24.	= Ordentliches Ergebnis (Summe der Nummern 20 und 23)	-2.200	-2.200	-2.200		
28.	= Jahresergebnis (Jahresüberschuss/Jahresfehlbetrag) des Teilhaushaltes vor Verrechnung der internen Leistungsbeziehungen	-2.200	-2.200	-2.200		
32.	= Jahresergebnis (Jahresüberschuss/Jahresfehlbetrag) des Teilhaushaltes nach Verrechnung der internen Leistungsbeziehungen (Summe der Nummern 28 und 31)	-2.200	-2.200	-2.200		
	+ Sonstige laufende Einzahlungen	0	0	0		
	= Summe der laufenden Einzahlungen aus Verwaltungstätigkeit	0	0	0		
	- Auszahlungen für Sach- und Dienstleistungen	2.200	2.200	2.200		
	= Summe der laufenden Auszahlungen aus Verwaltungstätigkeit	2.200	2.200	2.200		
1.	= Saldo der laufenden Ein- und Auszahlungen aus Verwaltungstätigkeit	-2.200	-2.200	-2.200		
3.	= Saldo der ordentlichen Ein- und Auszahlungen	-2.200	-2.200	-2.200		
5.	= Saldo der ordentlichen und außerordentlichen Ein- und Auszahlungen vor Verrechnung der internen Leistungsbeziehungen	-2.200	-2.200	-2.200		
7.	= Saldo der ordentlichen und außerordentlichen Ein- und Auszahlungen nach Verrechnung der internen Leistungsbeziehungen	-2.200	-2.200	-2.200		
23.	= Finanzmittelüberschuss / Finanzmittelfehlbetrag des Teilhaushaltes	-2.200	-2.200	-2.200		
30.	+ Abnahme der Forderungen gegenüber dem Amt aus dem Zahlungsmittelbestand	2.200	2.200	2.200		
31.	- Zunahme der Forderungen gegenüber dem Amt aus dem Zahlungsmittelbestand	0	0	0		
32.	= Veränderung der Forderungen gegenüber dem Amt aus dem Zahlungsmittelbestand	2.200	2.200	2.200		
33.	= Saldo aus den Ein- und Auszahlungen aus Finanzierungstätigkeit	2.200	2.200	2.200		



# Übersicht über die produktbezogenen Finanzdaten des Haushaltsjahres 2014

Gemeinde: 04 Mallentin

Datum: 06.03.2014

Uhrzeit: 16:13:39

**Alle Produkte 1 Gesamtübersicht aller Produkte**

	Haupt- produktbereich	Produktbereich	Produktgruppe	Produkt	Produktbereich	Produktgruppe
	3	35	351	35101	36	361
	Soziales und Jugend	Sonstige soziale Hilfen und Leistungen	Sonstige soziale Hilfen und Leistungen	Sonstige soziale Leistungen- Seniorenbetreuung	Kinder-, Jugend- und Familienhilfe	Förderung von Kindern in Tageseinrichtungen und in Tagespflege
	1	2	3	4	5	6
Nr.	Ein- und Auszahlungsarten (gemäß § 4 Absatz 12 GemHVO-Doppik)					
11.	- Personalaufwendungen	0	0	0	0	0
13.	- Aufwendungen für Sach- und Dienstleistungen	4.100	1.100	1.100	1.100	3.000
14.	- Abschreibungen auf immaterielle Vermögensgegenstände des Anlagevermögens und auf Sachanlagen sowie auf aktivierte Aufwendungen für die Inangangsetzung und Erweiterung der Verwaltung	14.400	0	0	0	14.400
16.	- Zuwendungen, Umlagen und sonstige Transferaufwendungen	89.000	0	0	0	89.000
18.	- Sonstige laufende Aufwendungen	600	500	500	500	100
19.	= Summe der laufenden Aufwendungen aus Verwaltungstätigkeit (Summe der Nummern 11 bis 18)	108.100	1.600	1.600	1.600	106.500
20.	= Laufendes Ergebnis aus Verwaltungstätigkeit (Saldo der Nummern 10 und 19)	-108.100	-1.600	-1.600	-1.600	-106.500
24.	= Ordentliches Ergebnis (Summe der Nummern 20 und 23)	-108.100	-1.600	-1.600	-1.600	-106.500
28.	= Jahresergebnis (Jahresüberschuss/Jahresfehlbetrag) des Teilhaushaltes vor Verrechnung der internen Leistungsbeziehungen	-108.100	-1.600	-1.600	-1.600	-106.500
32.	= Jahresergebnis (Jahresüberschuss/Jahresfehlbetrag) des Teilhaushaltes nach Verrechnung der internen Leistungsbeziehungen (Summe der Nummern 28 und 31)	-108.100	-1.600	-1.600	-1.600	-106.500
	- Personalauszahlungen	0	0	0	0	0
	- Auszahlungen für Sach- und Dienstleistungen	4.100	1.100	1.100	1.100	3.000
	- Zuwendungen, Umlagen und sonstige Transferauszahlungen	89.000	0	0	0	89.000
	- Sonstige laufende Auszahlungen	600	500	500	500	100
	= Summe der laufenden Auszahlungen aus Verwaltungstätigkeit	93.700	1.600	1.600	1.600	92.100
1.	= Saldo der laufenden Ein- und Auszahlungen aus Verwaltungstätigkeit	-93.700	-1.600	-1.600	-1.600	-92.100
3.	= Saldo der ordentlichen Ein- und Auszahlungen	-93.700	-1.600	-1.600	-1.600	-92.100
5.	= Saldo der ordentlichen und außerordentlichen Ein- und Auszahlungen vor Verrechnung der internen Leistungsbeziehungen	-93.700	-1.600	-1.600	-1.600	-92.100
7.	= Saldo der ordentlichen und außerordentlichen Ein- und Auszahlungen nach Verrechnung der internen Leistungsbeziehungen	-93.700	-1.600	-1.600	-1.600	-92.100
17.	- Auszahlungen für Sachanlagen	4.500	0	0	0	4.500
21.	= Summe der Auszahlungen aus Investitionstätigkeit	4.500	0	0	0	4.500
22.	= Saldo aus den Ein- und Auszahlungen aus Investitionstätigkeit	-4.500	0	0	0	-4.500
23.	= Finanzmittelüberschuss / Finanzmittelfehlbetrag des Teilhaushaltes	-98.200	-1.600	-1.600	-1.600	-96.600
30.	+ Abnahme der Forderungen gegenüber dem Amt aus dem Zahlungsmittelbestand	98.200	1.600	1.600	1.600	96.600



# Übersicht über die produktbezogenen Finanzdaten des Haushaltsjahres 2014

Gemeinde: 04 Mallentin

Datum: 06.03.2014

Uhrzeit: 16:13:39

Alle Produkte 1 Gesamtübersicht aller Produkte

	Haupt- produktbereich	Produktbereich	Produktgruppe	Produkt	Produktbereich	Produktgruppe
	3	35	351	35101	36	361
	Soziales und Jugend	Sonstige soziale Hilfen und Leistungen	Sonstige soziale Hilfen und Leistungen	Sonstige soziale Leistungen- Seniorenbetreuung	Kinder-, Jugend- und Familienhilfe	Förderung von Kindern in Tageseinrichtungen und in Tagespflege
	1	2	3	4	5	6
31.	- Zunahme der Forderungen gegenüber dem Amt aus dem Zahlungsmittelbestand	0	0	0	0	0
32.	= Veränderung der Forderungen gegenüber dem Amt aus dem Zahlungsmittelbestand	98.200	1.600	1.600	1.600	96.600
33.	= Saldo aus den Ein- und Auszahlungen aus Finanzierungstätigkeit	98.200	1.600	1.600	1.600	96.600



# Übersicht über die produktbezogenen Finanzdaten des Haushaltsjahres 2014

Gemeinde: 04 Mallentin

Datum: 06.03.2014

Uhrzeit: 16:13:39

Alle Produkte

1 Gesamtübersicht aller Produkte

	Produkt	Produktgruppe	Produkt	Produktgruppe	Produkt						
							36101	362	36201	366	36601
							Förderung von Kindern in Tageseinrichtungen und in Tagespflege	Jugendarbeit	Kinder- und Jugendarbeit	Einrichtungen der Kinder- und Jugendarbeit	Öffentliche Spielplätze u.ä.
1	2	3	4	5							
Nr.	Ein- und Auszahlungsarten (gemäß § 4 Absatz 12 GemHVO-Doppik)										
11.	- Personalaufwendungen	0	0	0	0	0					
13.	- Aufwendungen für Sach- und Dienstleistungen	0	0	0	3.000	3.000					
14.	- Abschreibungen auf immaterielle Vermögensgegenstände des Anlagevermögens und auf Sachanlagen sowie auf aktivierte Aufwendungen für die Ingangsetzung und Erweiterung der Verwaltung	0	0	0	14.400	14.400					
16.	- Zuwendungen, Umlagen und sonstige Transferaufwendungen	74.900	14.100	14.100	0	0					
18.	- Sonstige laufende Aufwendungen	0	100	100	0	0					
19.	= Summe der laufenden Aufwendungen aus Verwaltungstätigkeit (Summe der Nummern 11 bis 18)	74.900	14.200	14.200	17.400	17.400					
20.	= Laufendes Ergebnis aus Verwaltungstätigkeit (Saldo der Nummern 10 und 19)	-74.900	-14.200	-14.200	-17.400	-17.400					
24.	= Ordentliches Ergebnis (Summe der Nummern 20 und 23)	-74.900	-14.200	-14.200	-17.400	-17.400					
28.	= Jahresergebnis (Jahresüberschuss/Jahresfehlbetrag) des Teilhaushaltes vor Verrechnung der internen Leistungsbeziehungen	-74.900	-14.200	-14.200	-17.400	-17.400					
32.	= Jahresergebnis (Jahresüberschuss/Jahresfehlbetrag) des Teilhaushaltes nach Verrechnung der internen Leistungsbeziehungen (Summe der Nummern 28 und 31)	-74.900	-14.200	-14.200	-17.400	-17.400					
	- Personalauszahlungen	0	0	0	0	0					
	- Auszahlungen für Sach- und Dienstleistungen	0	0	0	3.000	3.000					
	- Zuwendungen, Umlagen und sonstige Transferauszahlungen	74.900	14.100	14.100	0	0					
	- Sonstige laufende Auszahlungen	0	100	100	0	0					
	= Summe der laufenden Auszahlungen aus Verwaltungstätigkeit	74.900	14.200	14.200	3.000	3.000					
1.	= Saldo der laufenden Ein- und Auszahlungen aus Verwaltungstätigkeit	-74.900	-14.200	-14.200	-3.000	-3.000					
3.	= Saldo der ordentlichen Ein- und Auszahlungen	-74.900	-14.200	-14.200	-3.000	-3.000					
5.	= Saldo der ordentlichen und außerordentlichen Ein- und Auszahlungen vor Verrechnung der internen Leistungsbeziehungen	-74.900	-14.200	-14.200	-3.000	-3.000					
7.	= Saldo der ordentlichen und außerordentlichen Ein- und Auszahlungen nach Verrechnung der internen Leistungsbeziehungen	-74.900	-14.200	-14.200	-3.000	-3.000					
17.	- Auszahlungen für Sachanlagen	0	0	0	4.500	4.500					
21.	= Summe der Auszahlungen aus Investitionstätigkeit	0	0	0	4.500	4.500					
22.	= Saldo aus den Ein- und Auszahlungen aus Investitionstätigkeit	0	0	0	-4.500	-4.500					
23.	= Finanzmittelüberschuss / Finanzmittelfehlbetrag des Teilhaushaltes	-74.900	-14.200	-14.200	-7.500	-7.500					
30.	+ Abnahme der Forderungen gegenüber dem Amt aus dem Zahlungsmittelbestand	74.900	14.200	14.200	7.500	7.500					



# Übersicht über die produktbezogenen Finanzdaten des Haushaltsjahres 2014

Gemeinde: 04 Mallentin

Datum: 06.03.2014

Uhrzeit: 16:13:39

Alle Produkte 1 Gesamtübersicht aller Produkte

		Produkt	Produktgruppe	Produkt	Produktgruppe	Produkt	
		36101	362	36201	366	36601	
		Förderung von Kindern in Tageseinrichtungen und in Tagespflege	Jugendarbeit	Kinder- und Jugendarbeit	Einrichtungen der Kinder- und Jugendarbeit	Öffentliche Spielplätze u.ä.	
		1	2	3	4	5	
31.	- Zunahme der Forderungen gegenüber dem Amt aus dem Zahlungsmittelbestand	0	0	0	0	0	
32.	= Veränderung der Forderungen gegenüber dem Amt aus dem Zahlungsmittelbestand	74.900	14.200	14.200	7.500	7.500	
33.	= Saldo aus den Ein- und Auszahlungen aus Finanzierungstätigkeit	74.900	14.200	14.200	7.500	7.500	



# Übersicht über die produktbezogenen Finanzdaten des Haushaltsjahres 2014

Gemeinde: 04 Mallentin

Datum: 06.03.2014

Uhrzeit: 16:13:39

## Alle Produkte 1 Gesamtübersicht aller Produkte

	Haupt- produktbereich	Produktbereich	Produktgruppe	Produkt		
	4	42	421	42101		
	Gesundheit und Sport	Sportförderung	Förderung des Sports	Förderung des Sports		
	1	2	3	4		
Nr.	Ein- und Auszahlungsarten (gemäß § 4 Absatz 12 GemHVO-Doppik)					
16.	- Zuwendungen, Umlagen und sonstige Transferaufwendungen	1.600	1.600	1.600	1.600	
19.	= Summe der laufenden Aufwendungen aus Verwaltungstätigkeit (Summe der Nummern 11 bis 18)	1.600	1.600	1.600	1.600	
20.	= Laufendes Ergebnis aus Verwaltungstätigkeit (Saldo der Nummern 10 und 19)	-1.600	-1.600	-1.600	-1.600	
24.	= Ordentliches Ergebnis (Summe der Nummern 20 und 23)	-1.600	-1.600	-1.600	-1.600	
28.	= Jahresergebnis (Jahresüberschuss/Jahresfehlbetrag) des Teilhaushaltes vor Verrechnung der internen Leistungsbeziehungen	-1.600	-1.600	-1.600	-1.600	
32.	= Jahresergebnis (Jahresüberschuss/Jahresfehlbetrag) des Teilhaushaltes nach Verrechnung der internen Leistungsbeziehungen (Summe der Nummern 28 und 31)	-1.600	-1.600	-1.600	-1.600	
	- Zuwendungen, Umlagen und sonstige Transferauszahlungen	1.600	1.600	1.600	1.600	
	= Summe der laufenden Auszahlungen aus Verwaltungstätigkeit	1.600	1.600	1.600	1.600	
1.	= Saldo der laufenden Ein- und Auszahlungen aus Verwaltungstätigkeit	-1.600	-1.600	-1.600	-1.600	
3.	= Saldo der ordentlichen Ein- und Auszahlungen	-1.600	-1.600	-1.600	-1.600	
5.	= Saldo der ordentlichen und außerordentlichen Ein- und Auszahlungen vor Verrechnung der internen Leistungsbeziehungen	-1.600	-1.600	-1.600	-1.600	
7.	= Saldo der ordentlichen und außerordentlichen Ein- und Auszahlungen nach Verrechnung der internen Leistungsbeziehungen	-1.600	-1.600	-1.600	-1.600	
23.	= Finanzmittelüberschuss / Finanzmittelfehlbetrag des Teilhaushaltes	-1.600	-1.600	-1.600	-1.600	
30.	+ Abnahme der Forderungen gegenüber dem Amt aus dem Zahlungsmittelbestand	1.600	1.600	1.600	1.600	
31.	- Zunahme der Forderungen gegenüber dem Amt aus dem Zahlungsmittelbestand	0	0	0	0	
32.	= Veränderung der Forderungen gegenüber dem Amt aus dem Zahlungsmittelbestand	1.600	1.600	1.600	1.600	
33.	= Saldo aus den Ein- und Auszahlungen aus Finanzierungstätigkeit	1.600	1.600	1.600	1.600	



# Übersicht über die produktbezogenen Finanzdaten des Haushaltsjahres 2014

Gemeinde: 04 Mallentin

Datum: 06.03.2014

Uhrzeit: 16:13:39

## Alle Produkte 1 Gesamtübersicht aller Produkte

	Haupt- produktbereich	Produktbereich	Produktgruppe	Produkt	Produktbereich	Produktgruppe
	5	51	511	51101	52	522
	Gestaltung Umwelt	Räumliche Planung und Entwicklung	Räumliche Planungs- und Entwicklungsmaßnah- men	Räumliche Planungs- und Entwicklungsmaßnah- men	Bauen und Wohnen	Wohnbauförderung
	1	2	3	4	5	6
Nr.	Ein- und Auszahlungsarten (gemäß § 4 Absatz 12 GemHVO-Doppik)					
2.	+ Zuwendungen, allgemeine Umlagen und sonstige Transfererträge	27.800	0	0	0	0
4.	+ Öffentlich-rechtliche Leistungsentgelte	12.300	0	0	0	0
5.	+ Privatrechtliche Leistungsentgelte	100.400	0	0	100.400	100.400
9.	+ Sonstige laufende Erträge	18.400	0	0	900	900
10.	= <b>Summe der laufenden Erträge aus Verwaltungstätigkeit (Summe der Nummern 1 bis 9)</b>	<b>158.900</b>	<b>0</b>	<b>0</b>	<b>101.300</b>	<b>101.300</b>
13.	- Aufwendungen für Sach- und Dienstleistungen	146.700	0	0	51.100	51.100
14.	- Abschreibungen auf immaterielle Vermögensgegenstände des Anlagevermögens und auf Sachanlagen sowie auf aktivierte Aufwendungen für die Inangasetzung und Erweiterung der Verwaltung	248.400	0	0	8.400	8.400
16.	- Zuwendungen, Umlagen und sonstige Transferaufwendungen	2.600	0	0	0	0
18.	- Sonstige laufende Aufwendungen	18.800	3.000	3.000	3.000	6.000
19.	= <b>Summe der laufenden Aufwendungen aus Verwaltungstätigkeit (Summe der Nummern 11 bis 18)</b>	<b>416.500</b>	<b>3.000</b>	<b>3.000</b>	<b>3.000</b>	<b>65.500</b>
20.	= <b>Laufendes Ergebnis aus Verwaltungstätigkeit (Saldo der Nummern 10 und 19)</b>	<b>-257.600</b>	<b>-3.000</b>	<b>-3.000</b>	<b>-3.000</b>	<b>35.800</b>
24.	= <b>Ordentliches Ergebnis (Summe der Nummern 20 und 23)</b>	<b>-257.600</b>	<b>-3.000</b>	<b>-3.000</b>	<b>-3.000</b>	<b>35.800</b>
28.	= <b>Jahresergebnis (Jahresüberschuss/Jahresfehlbetrag) des Teilhaushaltes vor Verrechnung der internen Leistungsbeziehungen</b>	<b>-257.600</b>	<b>-3.000</b>	<b>-3.000</b>	<b>-3.000</b>	<b>35.800</b>
32.	= <b>Jahresergebnis (Jahresüberschuss/Jahresfehlbetrag) des Teilhaushaltes nach Verrechnung der internen Leistungsbeziehungen (Summe der Nummern 28 und 31)</b>	<b>-257.600</b>	<b>-3.000</b>	<b>-3.000</b>	<b>-3.000</b>	<b>35.800</b>
	+ Zuwendungen, allgemeine Umlagen und sonstige Transfereinzahlungen	1.000	0	0	0	0
	+ Öffentlich-rechtliche Leistungsentgelte	9.700	0	0	0	0
	+ Privatrechtliche Leistungsentgelte	49.300	0	0	49.300	49.300
	+ Kostenerstattungen und Kostenumlagen	0	0	0	0	0
	+ Sonstige laufende Einzahlungen	17.500	0	0	0	0
	= <b>Summe der laufenden Einzahlungen aus Verwaltungstätigkeit</b>	<b>77.500</b>	<b>0</b>	<b>0</b>	<b>49.300</b>	<b>49.300</b>
	- Auszahlungen für Sach- und Dienstleistungen	95.600	0	0	0	0
	- Zuwendungen, Umlagen und sonstige Transferauszahlungen	2.600	0	0	0	0
	- Sonstige laufende Auszahlungen	13.700	3.000	3.000	3.000	900
	= <b>Summe der laufenden Auszahlungen aus Verwaltungstätigkeit</b>	<b>111.900</b>	<b>3.000</b>	<b>3.000</b>	<b>3.000</b>	<b>900</b>
1.	= <b>Saldo der laufenden Ein- und Auszahlungen aus Verwaltungstätigkeit</b>	<b>-34.400</b>	<b>-3.000</b>	<b>-3.000</b>	<b>-3.000</b>	<b>48.400</b>
3.	= <b>Saldo der ordentlichen Ein- und Auszahlungen</b>	<b>-34.400</b>	<b>-3.000</b>	<b>-3.000</b>	<b>-3.000</b>	<b>48.400</b>
5.	= <b>Saldo der ordentlichen und außerordentlichen Ein- und Auszahlungen vor Verrechnung der internen Leistungsbeziehungen</b>	<b>-34.400</b>	<b>-3.000</b>	<b>-3.000</b>	<b>-3.000</b>	<b>48.400</b>



# Übersicht über die produktbezogenen Finanzdaten des Haushaltsjahres 2014

Datum: 06.03.2014

Uhrzeit: 16:13:39

Gemeinde: 04 Mallentin

**Alle Produkte 1 Gesamtübersicht aller Produkte**

		Haupt- produktbereich	Produktbereich	Produktgruppe	Produkt	Produktbereich	Produktgruppe
		5	51	511	51101	52	522
		Gestaltung Umwelt	Räumliche Planung und Entwicklung	Räumliche Planungs- und Entwicklungsmaßnah- men	Räumliche Planungs- und Entwicklungsmaßnah- men	Bauen und Wohnen	Wohnbauförderung
		1	2	3	4	5	6
7.	= Saldo der ordentlichen und außerordentlichen Ein- und Auszahlungen nach Verrechnung der internen Leistungsbeziehungen	-34.400	-3.000	-3.000	-3.000	48.400	48.400
8.	+ Einzahlungen aus Investitionszuwendungen	0	0	0	0	0	0
9.	+ Einzahlungen aus Beiträgen und ähnlichen Entgelten	0	0	0	0	0	0
11.	+ Einzahlungen aus Sachanlagen	0	0	0	0	0	0
14.	+ Einzahlungen aus Vorräten	0	0	0	0	0	0
15.	= Summe der Einzahlungen aus Investitionstätigkeit	0	0	0	0	0	0
17.	- Auszahlungen für Sachanlagen	48.800	0	0	0	0	0
21.	= Summe der Auszahlungen aus Investitionstätigkeit	48.800	0	0	0	0	0
22.	= Saldo aus den Ein- und Auszahlungen aus Investitionstätigkeit	-48.800	0	0	0	0	0
23.	= Finanzmittelüberschuss / Finanzmittelfehlbetrag des Teilhaushaltes	-83.200	-3.000	-3.000	-3.000	48.400	48.400
30.	+ Abnahme der Forderungen gegenüber dem Amt aus dem Zahlungsmittelbestand	149.900	3.000	3.000	3.000	0	0
31.	- Zunahme der Forderungen gegenüber dem Amt aus dem Zahlungsmittelbestand	66.700	0	0	0	48.400	48.400
32.	= Veränderung der Forderungen gegenüber dem Amt aus dem Zahlungsmittelbestand	83.200	3.000	3.000	3.000	-48.400	-48.400
33.	= Saldo aus den Ein- und Auszahlungen aus Finanzierungstätigkeit	83.200	3.000	3.000	3.000	-48.400	-48.400



# Übersicht über die produktbezogenen Finanzdaten des Haushaltsjahres 2014

Gemeinde: 04 Mallentin

Datum: 06.03.2014

Uhrzeit: 16:13:39

## Alle Produkte 1 Gesamtübersicht aller Produkte

	Produkt	Produktbereich	Produktgruppe	Produkt	Produktbereich	Produktgruppe						
							52201	53	538	53801	54	540
							Wohnungsbau (eigene Mietwohnungen)	Ver- und Entsorgung	Abwasserbeseitigung	Niederschlagswassergebuhrgabe	Verkehrsflächen und -anlagen, ÖPVN	Konzessionsabgaben
	1	2	3	4	5	6						
Nr.	Ein- und Auszahlungsarten (gemäß § 4 Absatz 12 GemHVO-Doppik)											
2.	+ Zuwendungen, allgemeine Umlagen und sonstige Transfererträge	0	0	0	0	26.800	0					
4.	+ Öffentlich-rechtliche Leistungsentgelte	0	0	0	0	2.800	0					
5.	+ Privatrechtliche Leistungsentgelte	100.400	0	0	0	0	0					
9.	+ Sonstige laufende Erträge	900	0	0	0	17.500	17.500					
10.	= <b>Summe der laufenden Erträge aus Verwaltungstätigkeit (Summe der Nummern 1 bis 9)</b>	<b>101.300</b>	<b>0</b>	<b>0</b>	<b>0</b>	<b>47.100</b>	<b>17.500</b>					
13.	- Aufwendungen für Sach- und Dienstleistungen	51.100	0	0	0	94.400	0					
14.	- Abschreibungen auf immaterielle Vermögensgegenstände des Anlagevermögens und auf Sachanlagen sowie auf aktivierte Aufwendungen für die Inangasetzung und Erweiterung der Verwaltung	8.400	0	0	0	207.600	0					
16.	- Zuwendungen, Umlagen und sonstige Transferaufwendungen	0	2.600	2.600	2.600	0	0					
18.	- Sonstige laufende Aufwendungen	6.000	0	0	0	0	0					
19.	= <b>Summe der laufenden Aufwendungen aus Verwaltungstätigkeit (Summe der Nummern 11 bis 18)</b>	<b>65.500</b>	<b>2.600</b>	<b>2.600</b>	<b>2.600</b>	<b>302.000</b>	<b>0</b>					
20.	= <b>Laufendes Ergebnis aus Verwaltungstätigkeit (Saldo der Nummern 10 und 19)</b>	<b>35.800</b>	<b>-2.600</b>	<b>-2.600</b>	<b>-2.600</b>	<b>-254.900</b>	<b>17.500</b>					
24.	= <b>Ordentliches Ergebnis (Summe der Nummern 20 und 23)</b>	<b>35.800</b>	<b>-2.600</b>	<b>-2.600</b>	<b>-2.600</b>	<b>-254.900</b>	<b>17.500</b>					
28.	= <b>Jahresergebnis (Jahresüberschuss/Jahresfehlbetrag) des Teilhaushaltes vor Verrechnung der internen Leistungsbeziehungen</b>	<b>35.800</b>	<b>-2.600</b>	<b>-2.600</b>	<b>-2.600</b>	<b>-254.900</b>	<b>17.500</b>					
32.	= <b>Jahresergebnis (Jahresüberschuss/Jahresfehlbetrag) des Teilhaushaltes nach Verrechnung der internen Leistungsbeziehungen (Summe der Nummern 28 und 31)</b>	<b>35.800</b>	<b>-2.600</b>	<b>-2.600</b>	<b>-2.600</b>	<b>-254.900</b>	<b>17.500</b>					
	+ Öffentlich-rechtliche Leistungsentgelte	0	0	0	0	200	0					
	+ Privatrechtliche Leistungsentgelte	49.300	0	0	0	0	0					
	+ Kostenerstattungen und Kostenumlagen	0	0	0	0	0	0					
	+ Sonstige laufende Einzahlungen	0	0	0	0	17.500	17.500					
	= <b>Summe der laufenden Einzahlungen aus Verwaltungstätigkeit</b>	<b>49.300</b>	<b>0</b>	<b>0</b>	<b>0</b>	<b>17.700</b>	<b>17.500</b>					
	- Auszahlungen für Sach- und Dienstleistungen	0	0	0	0	94.400	0					
	- Zuwendungen, Umlagen und sonstige Transferauszahlungen	0	2.600	2.600	2.600	0	0					
	- Sonstige laufende Auszahlungen	900	0	0	0	0	0					
	= <b>Summe der laufenden Auszahlungen aus Verwaltungstätigkeit</b>	<b>900</b>	<b>2.600</b>	<b>2.600</b>	<b>2.600</b>	<b>94.400</b>	<b>0</b>					
1.	= <b>Saldo der laufenden Ein- und Auszahlungen aus Verwaltungstätigkeit</b>	<b>48.400</b>	<b>-2.600</b>	<b>-2.600</b>	<b>-2.600</b>	<b>-76.700</b>	<b>17.500</b>					
3.	= <b>Saldo der ordentlichen Ein- und Auszahlungen</b>	<b>48.400</b>	<b>-2.600</b>	<b>-2.600</b>	<b>-2.600</b>	<b>-76.700</b>	<b>17.500</b>					
5.	= <b>Saldo der ordentlichen und außerordentlichen Ein- und Auszahlungen vor Verrechnung der internen Leistungsbeziehungen</b>	<b>48.400</b>	<b>-2.600</b>	<b>-2.600</b>	<b>-2.600</b>	<b>-76.700</b>	<b>17.500</b>					



# Übersicht über die produktbezogenen Finanzdaten des Haushaltsjahres 2014

Gemeinde: 04 Mallentin

Datum: 06.03.2014

Uhrzeit: 16:13:39

Alle Produkte 1 Gesamtübersicht aller Produkte

		Produkt	Produktbereich	Produktgruppe	Produkt	Produktbereich	Produktgruppe
		52201	53	538	53801	54	540
		Wohnungsbau (eigene Mietwohnungen)	Ver- und Entsorgung	Abwasserbeseitigung	Niederschlagswassergebuhrgabe	Verkehrsflächen und -anlagen, ÖPNV	Konzessionsabgaben
		1	2	3	4	5	6
7.	= Saldo der ordentlichen und außerordentlichen Ein- und Auszahlungen nach Verrechnung der internen Leistungsbeziehungen	48.400	-2.600	-2.600	-2.600	-76.700	17.500
8.	+ Einzahlungen aus Investitionszuwendungen	0	0	0	0	0	0
9.	+ Einzahlungen aus Beiträgen und ähnlichen Entgelten	0	0	0	0	0	0
11.	+ Einzahlungen aus Sachanlagen	0	0	0	0	0	0
14.	+ Einzahlungen aus Vorräten	0	0	0	0	0	0
15.	= Summe der Einzahlungen aus Investitionstätigkeit	0	0	0	0	0	0
17.	- Auszahlungen für Sachanlagen	0	0	0	0	48.800	0
21.	= Summe der Auszahlungen aus Investitionstätigkeit	0	0	0	0	48.800	0
22.	= Saldo aus den Ein- und Auszahlungen aus Investitionstätigkeit	0	0	0	0	-48.800	0
23.	= Finanzmittelüberschuss / Finanzmittelfehlbetrag des Teilhaushaltes	48.400	-2.600	-2.600	-2.600	-125.500	17.500
30.	+ Abnahme der Forderungen gegenüber dem Amt aus dem Zahlungsmittelbestand	0	2.600	2.600	2.600	143.000	0
31.	- Zunahme der Forderungen gegenüber dem Amt aus dem Zahlungsmittelbestand	48.400	0	0	0	17.500	17.500
32.	= Veränderung der Forderungen gegenüber dem Amt aus dem Zahlungsmittelbestand	-48.400	2.600	2.600	2.600	125.500	-17.500
33.	= Saldo aus den Ein- und Auszahlungen aus Finanzierungstätigkeit	-48.400	2.600	2.600	2.600	125.500	-17.500



# Übersicht über die produktbezogenen Finanzdaten des Haushaltsjahres 2014

Gemeinde: 04 Mallentin

Datum: 06.03.2014

Uhrzeit: 16:13:39

Alle Produkte

1 Gesamtübersicht aller Produkte

		Produkt	Produktgruppe	Produkt	Produktgruppe	Produkt	Produktgruppe
		54001	541	54101	542	54201	543
		Konzessionsabgaben Elektrizität	Gemeindestraßen	Gemeindestraßen	Kreisstraßen	Radwege, Gehwege, Verkehrsausrüstung an Kreisstraßen	Landesstraßen
		1	2	3	4	5	6
Nr.	Ein- und Auszahlungsarten (gemäß § 4 Absatz 12 GemHVO-Doppik)						
2.	+ Zuwendungen, allgemeine Umlagen und sonstige Transfererträge	0	22.500	22.500	0	0	0
9.	+ Sonstige laufende Erträge	17.500	0	0	0	0	0
10.	= Summe der laufenden Erträge aus Verwaltungstätigkeit (Summe der Nummern 1 bis 9)	17.500	22.500	22.500	0	0	0
13.	- Aufwendungen für Sach- und Dienstleistungen	0	81.200	81.200	0	0	0
14.	- Abschreibungen auf immaterielle Vermögensgegenstände des Anlagevermögens und auf Sachanlagen sowie auf aktivierte Aufwendungen für die Inangangsetzung und Erweiterung der Verwaltung	0	159.400	159.400	23.600	23.600	7.200
19.	= Summe der laufenden Aufwendungen aus Verwaltungstätigkeit (Summe der Nummern 11 bis 18)	0	240.600	240.600	23.600	23.600	7.200
20.	= Laufendes Ergebnis aus Verwaltungstätigkeit (Saldo der Nummern 10 und 19)	17.500	-218.100	-218.100	-23.600	-23.600	-7.200
24.	= Ordentliches Ergebnis (Summe der Nummern 20 und 23)	17.500	-218.100	-218.100	-23.600	-23.600	-7.200
28.	= Jahresergebnis (Jahresüberschuss/Jahresfehlbetrag) des Teilhaushaltes vor Verrechnung der internen Leistungsbeziehungen	17.500	-218.100	-218.100	-23.600	-23.600	-7.200
32.	= Jahresergebnis (Jahresüberschuss/Jahresfehlbetrag) des Teilhaushaltes nach Verrechnung der internen Leistungsbeziehungen (Summe der Nummern 28 und 31)	17.500	-218.100	-218.100	-23.600	-23.600	-7.200
	+ Kostenerstattungen und Kostenumlagen	0	0	0	0	0	0
	+ Sonstige laufende Einzahlungen	17.500	0	0	0	0	0
	= Summe der laufenden Einzahlungen aus Verwaltungstätigkeit	17.500	0	0	0	0	0
	- Auszahlungen für Sach- und Dienstleistungen	0	81.200	81.200	0	0	0
	= Summe der laufenden Auszahlungen aus Verwaltungstätigkeit	0	81.200	81.200	0	0	0
1.	= Saldo der laufenden Ein- und Auszahlungen aus Verwaltungstätigkeit	17.500	-81.200	-81.200	0	0	0
3.	= Saldo der ordentlichen Ein- und Auszahlungen	17.500	-81.200	-81.200	0	0	0
5.	= Saldo der ordentlichen und außerordentlichen Ein- und Auszahlungen vor Verrechnung der internen Leistungsbeziehungen	17.500	-81.200	-81.200	0	0	0
7.	= Saldo der ordentlichen und außerordentlichen Ein- und Auszahlungen nach Verrechnung der internen Leistungsbeziehungen	17.500	-81.200	-81.200	0	0	0
8.	+ Einzahlungen aus Investitionszuwendungen	0	0	0	0	0	0
14.	+ Einzahlungen aus Vorräten	0	0	0	0	0	0
15.	= Summe der Einzahlungen aus Investitionstätigkeit	0	0	0	0	0	0
17.	- Auszahlungen für Sachanlagen	0	8.800	8.800	0	0	0
21.	= Summe der Auszahlungen aus Investitionstätigkeit	0	8.800	8.800	0	0	0



# Übersicht über die produktbezogenen Finanzdaten des Haushaltsjahres 2014

Gemeinde: 04 Mallentin

Datum: 06.03.2014

Uhrzeit: 16:13:39

Alle Produkte

1 Gesamtübersicht aller Produkte

		Produkt	Produktgruppe	Produkt	Produktgruppe	Produkt	Produktgruppe
		54001	541	54101	542	54201	543
		Konzessionsabgaben Elektrizität	Gemeindestraßen	Gemeindestraßen	Kreisstraßen	Radwege, Gehwege, Verkehrsausrüstung an Kreisstraßen	Landesstraßen
		1	2	3	4	5	6
22.	= Saldo aus den Ein- und Auszahlungen aus Investitionstätigkeit	0	-8.800	-8.800	0	0	0
23.	= Finanzmittelüberschuss / Finanzmittelfehlbetrag des Teilhaushaltes	17.500	-90.000	-90.000	0	0	0
30.	+ Abnahme der Forderungen gegenüber dem Amt aus dem Zahlungsmittelbestand	0	90.000	90.000	0	0	0
31.	- Zunahme der Forderungen gegenüber dem Amt aus dem Zahlungsmittelbestand	17.500	0	0	0	0	0
32.	= Veränderung der Forderungen gegenüber dem Amt aus dem Zahlungsmittelbestand	-17.500	90.000	90.000	0	0	0
33.	= Saldo aus den Ein- und Auszahlungen aus Finanzierungstätigkeit	-17.500	90.000	90.000	0	0	0



# Übersicht über die produktbezogenen Finanzdaten des Haushaltsjahres 2014

Gemeinde: 04 Mallentin

Datum: 06.03.2014

Uhrzeit: 16:13:39

Alle Produkte

1 Gesamtübersicht aller Produkte

	Produkt		Produktgruppe		Produkt		Produktbereich	
	54301		544		54401		545	
	Radwege, Gehwege, Verkehrsausstattung an Landesstraßen		Bundesstraßen		Radwege, Gehwege, Verkehrsausstattung an Bundesstraßen		Straßenreinigung, Winterdienst	
	1	2	3	4	5	6		
Nr.	Ein- und Auszahlungsarten (gemäß § 4 Absatz 12 GemHVO-Doppik)							
2.	+	Zuwendungen, allgemeine Umlagen und sonstige Transfererträge	0	4.300	4.300	0	0	0
4.	+	Öffentlich-rechtliche Leistungsentgelte	0	2.800	2.800	0	0	9.500
10.	=	<b>Summe der laufenden Erträge aus Verwaltungstätigkeit (Summe der Nummern 1 bis 9)</b>	<b>0</b>	<b>7.100</b>	<b>7.100</b>	<b>0</b>	<b>0</b>	<b>9.500</b>
13.	-	Aufwendungen für Sach- und Dienstleistungen	0	8.700	8.700	4.500	4.500	1.000
14.	-	Abschreibungen auf immaterielle Vermögensgegenstände des Anlagevermögens und auf Sachanlagen sowie auf aktivierte Aufwendungen für die Ingangsetzung und Erweiterung der Verwaltung	7.200	17.400	17.400	0	0	32.300
16.	-	Zuwendungen, Umlagen und sonstige Transferaufwendungen	0	0	0	0	0	0
18.	-	Sonstige laufende Aufwendungen	0	0	0	0	0	9.800
19.	=	<b>Summe der laufenden Aufwendungen aus Verwaltungstätigkeit (Summe der Nummern 11 bis 18)</b>	<b>7.200</b>	<b>26.100</b>	<b>26.100</b>	<b>4.500</b>	<b>4.500</b>	<b>43.100</b>
20.	=	<b>Laufendes Ergebnis aus Verwaltungstätigkeit (Saldo der Nummern 10 und 19)</b>	<b>-7.200</b>	<b>-19.000</b>	<b>-19.000</b>	<b>-4.500</b>	<b>-4.500</b>	<b>-33.600</b>
24.	=	<b>Ordentliches Ergebnis (Summe der Nummern 20 und 23)</b>	<b>-7.200</b>	<b>-19.000</b>	<b>-19.000</b>	<b>-4.500</b>	<b>-4.500</b>	<b>-33.600</b>
28.	=	<b>Jahresergebnis (Jahresüberschuss/Jahresfehlbetrag) des Teilhaushaltes vor Verrechnung der internen Leistungsbeziehungen</b>	<b>-7.200</b>	<b>-19.000</b>	<b>-19.000</b>	<b>-4.500</b>	<b>-4.500</b>	<b>-33.600</b>
32.	=	<b>Jahresergebnis (Jahresüberschuss/Jahresfehlbetrag) des Teilhaushaltes nach Verrechnung der internen Leistungsbeziehungen (Summe der Nummern 28 und 31)</b>	<b>-7.200</b>	<b>-19.000</b>	<b>-19.000</b>	<b>-4.500</b>	<b>-4.500</b>	<b>-33.600</b>
	+	Öffentlich-rechtliche Leistungsentgelte	0	200	200	0	0	9.500
	=	<b>Summe der laufenden Einzahlungen aus Verwaltungstätigkeit</b>	<b>0</b>	<b>200</b>	<b>200</b>	<b>0</b>	<b>0</b>	<b>9.500</b>
	-	Auszahlungen für Sach- und Dienstleistungen	0	8.700	8.700	4.500	4.500	1.000
	-	Zuwendungen, Umlagen und sonstige Transferauszahlungen	0	0	0	0	0	0
	-	Sonstige laufende Auszahlungen	0	0	0	0	0	9.800
	=	<b>Summe der laufenden Auszahlungen aus Verwaltungstätigkeit</b>	<b>0</b>	<b>8.700</b>	<b>8.700</b>	<b>4.500</b>	<b>4.500</b>	<b>10.800</b>
1.	=	<b>Saldo der laufenden Ein- und Auszahlungen aus Verwaltungstätigkeit</b>	<b>0</b>	<b>-8.500</b>	<b>-8.500</b>	<b>-4.500</b>	<b>-4.500</b>	<b>-1.300</b>
3.	=	<b>Saldo der ordentlichen Ein- und Auszahlungen</b>	<b>0</b>	<b>-8.500</b>	<b>-8.500</b>	<b>-4.500</b>	<b>-4.500</b>	<b>-1.300</b>
5.	=	<b>Saldo der ordentlichen und außerordentlichen Ein- und Auszahlungen vor Verrechnung der internen Leistungsbeziehungen</b>	<b>0</b>	<b>-8.500</b>	<b>-8.500</b>	<b>-4.500</b>	<b>-4.500</b>	<b>-1.300</b>
7.	=	<b>Saldo der ordentlichen und außerordentlichen Ein- und Auszahlungen nach Verrechnung der internen Leistungsbeziehungen</b>	<b>0</b>	<b>-8.500</b>	<b>-8.500</b>	<b>-4.500</b>	<b>-4.500</b>	<b>-1.300</b>
8.	+	Einzahlungen aus Investitionszuwendungen	0	0	0	0	0	0
9.	+	Einzahlungen aus Beiträgen und ähnlichen Entgelten	0	0	0	0	0	0



# Übersicht über die produktbezogenen Finanzdaten des Haushaltsjahres 2014

Gemeinde: 04 Mallentin

Datum: 06.03.2014

Uhrzeit: 16:13:39

Alle Produkte 1 Gesamtübersicht aller Produkte

		Produkt	Produktgruppe	Produkt	Produktgruppe	Produkt	Produktbereich
		54301	544	54401	545	54501	55
		Radwege, Gehwege, Verkehrsausstattung an Landesstraßen	Bundesstraßen	Radwege, Gehwege, Verkehrsausstattung an Bundesstraßen	Straßenreinigung, Winterdienst	Straßenreinigung und Winterdienst	Natur- und Landschaftspflege
		1	2	3	4	5	6
11.	+ Einzahlungen aus Sachanlagen	0	0	0	0	0	0
14.	+ Einzahlungen aus Vorräten	0	0	0	0	0	0
15.	= <b>Summe der Einzahlungen aus Investitionstätigkeit</b>	0	0	0	0	0	0
17.	- Auszahlungen für Sachanlagen	0	40.000	40.000	0	0	0
21.	= <b>Summe der Auszahlungen aus Investitionstätigkeit</b>	0	40.000	40.000	0	0	0
22.	= <b>Saldo aus den Ein- und Auszahlungen aus Investitionstätigkeit</b>	0	-40.000	-40.000	0	0	0
23.	= <b>Finanzmittelüberschuss / Finanzmittelfehlbetrag des Teilhaushaltes</b>	0	-48.500	-48.500	-4.500	-4.500	-1.300
30.	+ Abnahme der Forderungen gegenüber dem Amt aus dem Zahlungsmittelbestand	0	48.500	48.500	4.500	4.500	1.300
31.	- Zunahme der Forderungen gegenüber dem Amt aus dem Zahlungsmittelbestand	0	0	0	0	0	0
32.	= <b>Veränderung der Forderungen gegenüber dem Amt aus dem Zahlungsmittelbestand</b>	0	48.500	48.500	4.500	4.500	1.300
33.	= <b>Saldo aus den Ein- und Auszahlungen aus Finanzierungstätigkeit</b>	0	48.500	48.500	4.500	4.500	1.300



# Übersicht über die produktbezogenen Finanzdaten des Haushaltsjahres 2014

Gemeinde: 04 Mallentin

Datum: 06.03.2014

Uhrzeit: 16:13:39

## Alle Produkte 1 Gesamtübersicht aller Produkte

	Produktgruppe	Produkt	Produktgruppe	Produkt	Produktbereich	Produktgruppe	
	551	55101	552	55202	56	561	
	Öffentliches Grün, Landschaftsbau (soweit keinem anderen Produkt zugeordnet)	Öffentliches Grün, Landschaftsbau	Öffentliche Gewässer, Wasserbauliche Anlagen, Gewässerschutz	Wasser- und Bodenverbände (WBVB)	Umweltschutz	Umweltschutzmaßnahmen	
	1	2	3	4	5	6	
Nr.	Ein- und Auszahlungsarten (gemäß § 4 Absatz 12 GemHVO-Doppik)						
2.	+ Zuwendungen, allgemeine Umlagen und sonstige Transfererträge	0	0	0	0	1.000	1.000
4.	+ Öffentlich-rechtliche Leistungsentgelte	0	0	9.500	9.500	0	0
10.	= <b>Summe der laufenden Erträge aus Verwaltungstätigkeit (Summe der Nummern 1 bis 9)</b>	<b>0</b>	<b>0</b>	<b>9.500</b>	<b>9.500</b>	<b>1.000</b>	<b>1.000</b>
13.	- Aufwendungen für Sach- und Dienstleistungen	1.000	1.000	0	0	200	200
14.	- Abschreibungen auf immaterielle Vermögensgegenstände des Anlagevermögens und auf Sachanlagen sowie auf aktivierte Aufwendungen für die Inangasetzung und Erweiterung der Verwaltung	500	500	31.800	31.800	100	100
16.	- Zuwendungen, Umlagen und sonstige Transferaufwendungen	0	0	0	0	0	0
18.	- Sonstige laufende Aufwendungen	0	0	9.800	9.800	0	0
19.	= <b>Summe der laufenden Aufwendungen aus Verwaltungstätigkeit (Summe der Nummern 11 bis 18)</b>	<b>1.500</b>	<b>1.500</b>	<b>41.600</b>	<b>41.600</b>	<b>300</b>	<b>300</b>
20.	= <b>Laufendes Ergebnis aus Verwaltungstätigkeit (Saldo der Nummern 10 und 19)</b>	<b>-1.500</b>	<b>-1.500</b>	<b>-32.100</b>	<b>-32.100</b>	<b>700</b>	<b>700</b>
24.	= <b>Ordentliches Ergebnis (Summe der Nummern 20 und 23)</b>	<b>-1.500</b>	<b>-1.500</b>	<b>-32.100</b>	<b>-32.100</b>	<b>700</b>	<b>700</b>
28.	= <b>Jahresergebnis (Jahresüberschuss/Jahresfehlbetrag) des Teilhaushaltes vor Verrechnung der internen Leistungsbeziehungen</b>	<b>-1.500</b>	<b>-1.500</b>	<b>-32.100</b>	<b>-32.100</b>	<b>700</b>	<b>700</b>
32.	= <b>Jahresergebnis (Jahresüberschuss/Jahresfehlbetrag) des Teilhaushaltes nach Verrechnung der internen Leistungsbeziehungen (Summe der Nummern 28 und 31)</b>	<b>-1.500</b>	<b>-1.500</b>	<b>-32.100</b>	<b>-32.100</b>	<b>700</b>	<b>700</b>
	+ Zuwendungen, allgemeine Umlagen und sonstige Transfereinzahlungen	0	0	0	0	1.000	1.000
	+ Öffentlich-rechtliche Leistungsentgelte	0	0	9.500	9.500	0	0
	= <b>Summe der laufenden Einzahlungen aus Verwaltungstätigkeit</b>	<b>0</b>	<b>0</b>	<b>9.500</b>	<b>9.500</b>	<b>1.000</b>	<b>1.000</b>
	- Auszahlungen für Sach- und Dienstleistungen	1.000	1.000	0	0	200	200
	- Zuwendungen, Umlagen und sonstige Transferauszahlungen	0	0	0	0	0	0
	- Sonstige laufende Auszahlungen	0	0	9.800	9.800	0	0
	= <b>Summe der laufenden Auszahlungen aus Verwaltungstätigkeit</b>	<b>1.000</b>	<b>1.000</b>	<b>9.800</b>	<b>9.800</b>	<b>200</b>	<b>200</b>
1.	= <b>Saldo der laufenden Ein- und Auszahlungen aus Verwaltungstätigkeit</b>	<b>-1.000</b>	<b>-1.000</b>	<b>-300</b>	<b>-300</b>	<b>800</b>	<b>800</b>
3.	= <b>Saldo der ordentlichen Ein- und Auszahlungen</b>	<b>-1.000</b>	<b>-1.000</b>	<b>-300</b>	<b>-300</b>	<b>800</b>	<b>800</b>
5.	= <b>Saldo der ordentlichen und außerordentlichen Ein- und Auszahlungen vor Verrechnung der internen Leistungsbeziehungen</b>	<b>-1.000</b>	<b>-1.000</b>	<b>-300</b>	<b>-300</b>	<b>800</b>	<b>800</b>
7.	= <b>Saldo der ordentlichen und außerordentlichen Ein- und Auszahlungen nach Verrechnung der internen Leistungsbeziehungen</b>	<b>-1.000</b>	<b>-1.000</b>	<b>-300</b>	<b>-300</b>	<b>800</b>	<b>800</b>



# Übersicht über die produktbezogenen Finanzdaten des Haushaltsjahres 2014

Gemeinde: 04 Mallentin

Datum: 06.03.2014

Uhrzeit: 16:13:39

Alle Produkte 1 Gesamtübersicht aller Produkte

		Produktgruppe	Produkt	Produktgruppe	Produkt	Produktbereich	Produktgruppe
		551	55101	552	55202	56	561
		Öffentliches Grün, Landschaftsbau (soweit keinem anderen Produkt zugeordnet)	Öffentliches Grün, Landschaftsbau	Öffentliche Gewässer, Wasserbauliche Anlagen, Gewässerschutz	Wasser- und Bodenverbände (WBVB)	Umweltschutz	Umweltschutzmaßnah- men
		1	2	3	4	5	6
14.	+ Einzahlungen aus Vorräten	0	0	0	0	0	0
15.	= Summe der Einzahlungen aus Investitionstätigkeit	0	0	0	0	0	0
22.	= Saldo aus den Ein- und Auszahlungen aus Investitionstätigkeit	0	0	0	0	0	0
23.	= Finanzmittelüberschuss / Finanzmittelfehlbetrag des Teilhaushaltes	-1.000	-1.000	-300	-300	800	800
30.	+ Abnahme der Forderungen gegenüber dem Amt aus dem Zahlungsmittelbestand	1.000	1.000	300	300	0	0
31.	- Zunahme der Forderungen gegenüber dem Amt aus dem Zahlungsmittelbestand	0	0	0	0	800	800
32.	= Veränderung der Forderungen gegenüber dem Amt aus dem Zahlungsmittelbestand	1.000	1.000	300	300	-800	-800
33.	= Saldo aus den Ein- und Auszahlungen aus Finanzierungstätigkeit	1.000	1.000	300	300	-800	-800



# Übersicht über die produktbezogenen Finanzdaten des Haushaltsjahres 2014

Gemeinde: 04 Mallentin

Datum: 06.03.2014

Uhrzeit: 16:13:39

Alle Produkte 1 Gesamtübersicht aller Produkte

		Produkt				
		56101				
		Umweltschutzmaßnahmen				
		1				
Nr.	Ein- und Auszahlungsarten (gemäß § 4 Absatz 12 GemHVO-Doppik)					
2.	+ Zuwendungen, allgemeine Umlagen und sonstige Transfererträge	1.000				
10.	= <b>Summe der laufenden Erträge aus Verwaltungstätigkeit (Summe der Nummern 1 bis 9)</b>	1.000				
13.	- Aufwendungen für Sach- und Dienstleistungen	200				
14.	- Abschreibungen auf immaterielle Vermögensgegenstände des Anlagevermögens und auf Sachanlagen sowie auf aktivierte Aufwendungen für die Ingangsetzung und Erweiterung der Verwaltung	100				
19.	= <b>Summe der laufenden Aufwendungen aus Verwaltungstätigkeit (Summe der Nummern 11 bis 18)</b>	300				
20.	= <b>Laufendes Ergebnis aus Verwaltungstätigkeit (Saldo der Nummern 10 und 19)</b>	700				
24.	= <b>Ordentliches Ergebnis (Summe der Nummern 20 und 23)</b>	700				
28.	= <b>Jahresergebnis (Jahresüberschuss/Jahresfehlbetrag) des Teilhaushaltes vor Verrechnung der internen Leistungsbeziehungen</b>	700				
32.	= <b>Jahresergebnis (Jahresüberschuss/Jahresfehlbetrag) des Teilhaushaltes nach Verrechnung der internen Leistungsbeziehungen (Summe der Nummern 28 und 31)</b>	700				
	+ Zuwendungen, allgemeine Umlagen und sonstige Transfereinzahlungen	1.000				
	= <b>Summe der laufenden Einzahlungen aus Verwaltungstätigkeit</b>	1.000				
	- Auszahlungen für Sach- und Dienstleistungen	200				
	= <b>Summe der laufenden Auszahlungen aus Verwaltungstätigkeit</b>	200				
1.	= <b>Saldo der laufenden Ein- und Auszahlungen aus Verwaltungstätigkeit</b>	800				
3.	= <b>Saldo der ordentlichen Ein- und Auszahlungen</b>	800				
5.	= <b>Saldo der ordentlichen und außerordentlichen Ein- und Auszahlungen vor Verrechnung der internen Leistungsbeziehungen</b>	800				
7.	= <b>Saldo der ordentlichen und außerordentlichen Ein- und Auszahlungen nach Verrechnung der internen Leistungsbeziehungen</b>	800				
23.	= <b>Finanzmittelüberschuss / Finanzmittelfehlbetrag des Teilhaushaltes</b>	800				
31.	- Zunahme der Forderungen gegenüber dem Amt aus dem Zahlungsmittelbestand	800				
32.	= <b>Veränderung der Forderungen gegenüber dem Amt aus dem Zahlungsmittelbestand</b>	-800				



96

## Übersicht über die produktbezogenen Finanzdaten des Haushaltsjahres 2014

Gemeinde: 04 Mallentin

Datum: 06.03.2014

Uhrzeit: 16:13:39

Alle Produkte 1 Gesamtübersicht aller Produkte

	Produkt					
	56101					
	Umweltchutzmaßnahmen					
	1					
33.	= Saldo aus den Ein- und Auszahlungen aus Finanzierungstätigkeit		-800			



# Übersicht über die produktbezogenen Finanzdaten des Haushaltsjahres 2014

Gemeinde: 04 Mallentin

Datum: 06.03.2014

Uhrzeit: 16:13:39

Alle Produkte

1 Gesamtübersicht aller Produkte

	Haupt- produktbereich	Produktbereich	Produktgruppe	Produkt	Produktgruppe	Produkt	
	6	61	611	61101	612	61201	
	Zentrale Finanzleistungen	Allgemeine Finanzwirtschaft	Steuern, allgemeine Zuweisungen, allgemeine Umlagen	Steuern, allgemeine Zuweisungen, allgemeine Umlagen	Sonstige allgemeine Finanzwirtschaft (soweit nicht einem anderen Produkt direkt zugeordnet)	Sonstige allgemeine Finanzwirtschaft	
	1	2	3	4	5	6	
Nr.	Ein- und Auszahlungsarten (gemäß § 4 Absatz 12 GemHVO-Doppik)						
1.	+ Steuern und ähnliche Abgaben	336.800	336.800	336.800	336.800	0	0
2.	+ Zuwendungen, allgemeine Umlagen und sonstige Transfererträge	184.400	184.400	184.400	184.400	0	0
9.	+ Sonstige laufende Erträge	100	100	0	0	100	100
10.	= Summe der laufenden Erträge aus Verwaltungstätigkeit (Summe der Nummern 1 bis 9)	521.300	521.300	521.200	521.200	100	100
16.	- Zuwendungen, Umlagen und sonstige Transferaufwendungen	252.000	252.000	252.000	252.000	0	0
18.	- Sonstige laufenden Aufwendungen	0	0	0	0	0	0
19.	= Summe der laufenden Aufwendungen aus Verwaltungstätigkeit (Summe der Nummern 11 bis 18)	252.000	252.000	252.000	252.000	0	0
20.	= Laufendes Ergebnis aus Verwaltungstätigkeit (Saldo der Nummern 10 und 19)	269.300	269.300	269.200	269.200	100	100
21.	+ Zinserträge und sonstige Finanzerträge	17.700	12.000	2.000	2.000	10.000	10.000
22.	- Zinsaufwendungen und sonstige Finanzaufwendungen	13.400	13.400	2.000	2.000	11.400	11.400
23.	= Finanzergebnis (Saldo der Nummern 21 und 22)	4.300	-1.400	0	0	-1.400	-1.400
24.	= Ordentliches Ergebnis (Summe der Nummern 20 und 23)	273.600	267.900	269.200	269.200	-1.300	-1.300
28.	= Jahresergebnis (Jahresüberschuss/Jahresfehlbetrag) des Teilhaushaltes vor Verrechnung der internen Leistungsbeziehungen	273.600	267.900	269.200	269.200	-1.300	-1.300
32.	= Jahresergebnis (Jahresüberschuss/Jahresfehlbetrag) des Teilhaushaltes nach Verrechnung der internen Leistungsbeziehungen (Summe der Nummern 28 und 31)	273.600	267.900	269.200	269.200	-1.300	-1.300
	+ Steuern und ähnliche Abgaben	336.800	336.800	336.800	336.800	0	0
	+ Zuwendungen, allgemeine Umlagen und sonstige Transfereinzahlungen	181.300	181.300	181.300	181.300	0	0
	+ Sonstige laufende Einzahlungen	100	100	0	0	100	100
	= Summe der laufenden Einzahlungen aus Verwaltungstätigkeit	518.200	518.200	518.100	518.100	100	100
	- Zuwendungen, Umlagen und sonstige Transferauszahlungen	252.000	252.000	252.000	252.000	0	0
	= Summe der laufenden Auszahlungen aus Verwaltungstätigkeit	252.000	252.000	252.000	252.000	0	0
1.	= Saldo der laufenden Ein- und Auszahlungen aus Verwaltungstätigkeit	266.200	266.200	266.100	266.100	100	100
	+ Zinseinzahlungen und sonstige Finanzeinzahlungen	17.700	12.000	2.000	2.000	10.000	10.000
	- Zinsauszahlungen und sonstige Finanzauszahlungen	13.400	13.400	2.000	2.000	11.400	11.400
2.	= Saldo der Zins- und der sonstigen Finanzein- und -auszahlungen	4.300	-1.400	0	0	-1.400	-1.400
3.	= Saldo der ordentlichen Ein- und Auszahlungen	270.500	264.800	266.100	266.100	-1.300	-1.300
5.	= Saldo der ordentlichen und außerordentlichen Ein- und Auszahlungen vor Verrechnung der internen Leistungsbeziehungen	270.500	264.800	266.100	266.100	-1.300	-1.300
7.	= Saldo der ordentlichen und außerordentlichen Ein- und Auszahlungen nach Verrechnung der internen Leistungsbeziehungen	270.500	264.800	266.100	266.100	-1.300	-1.300



# Übersicht über die produktbezogenen Finanzdaten des Haushaltsjahres 2014

Gemeinde: 04 Mallentin

Datum: 06.03.2014

Uhrzeit: 16:13:39

Alle Produkte 1 Gesamtübersicht aller Produkte

	Haupt- produktbereich	Produktbereich	Produktgruppe	Produkt	Produktgruppe	Produkt	
	6	61	611	61101	612	61201	
	Zentrale Finanzleistungen	Allgemeine Finanzwirtschaft	Steuern, allgemeine Zuweisungen, allgemeine Umlagen	Steuern, allgemeine Zuweisungen, allgemeine Umlagen	Sonstige allgemeine Finanzwirtschaft (soweit nicht einem anderen Produkt direkt zugeordnet)	Sonstige allgemeine Finanzwirtschaft	
	1	2	3	4	5	6	
8.	+ Einzahlungen aus Investitionszuwendungen	17.300	17.300	17.300	17.300	0	0
15.	= <b>Summe der Einzahlungen aus Investitionstätigkeit</b>	<b>17.300</b>	<b>17.300</b>	<b>17.300</b>	<b>17.300</b>	<b>0</b>	<b>0</b>
17.	- Auszahlungen für Sachanlagen	0	0	0	0	0	0
21.	= <b>Summe der Auszahlungen aus Investitionstätigkeit</b>	<b>0</b>	<b>0</b>	<b>0</b>	<b>0</b>	<b>0</b>	<b>0</b>
22.	= <b>Saldo aus den Ein- und Auszahlungen aus Investitionstätigkeit</b>	<b>17.300</b>	<b>17.300</b>	<b>17.300</b>	<b>17.300</b>	<b>0</b>	<b>0</b>
23.	= <b>Finanzmittelüberschuss / Finanzmittelfehlbetrag des Teilhaushaltes</b>	<b>287.800</b>	<b>282.100</b>	<b>283.400</b>	<b>283.400</b>	<b>-1.300</b>	<b>-1.300</b>
24.	+ Einzahlungen aus der Aufnahme von Krediten für Investitionen und Investitionsförderungsmaßnahmen	0	0	0	0	0	0
25.	- Auszahlungen zur Tilgung von Krediten für Investitionen und Investitionsförderungsmaßnahmen	31.100	31.100	0	0	31.100	31.100
26.	= <b>Saldo der Ein- und Auszahlungen aus Krediten für Investitionen</b>	<b>-31.100</b>	<b>-31.100</b>	<b>0</b>	<b>0</b>	<b>-31.100</b>	<b>-31.100</b>
30.	+ Abnahme der Forderungen gegenüber dem Amt aus dem Zahlungsmittelbestand	32.400	32.400	0	0	32.400	32.400
31.	- Zunahme der Forderungen gegenüber dem Amt aus dem Zahlungsmittelbestand	289.100	283.400	283.400	283.400	0	0
32.	= <b>Veränderung der Forderungen gegenüber dem Amt aus dem Zahlungsmittelbestand</b>	<b>-256.700</b>	<b>-251.000</b>	<b>-283.400</b>	<b>-283.400</b>	<b>32.400</b>	<b>32.400</b>
33.	= <b>Saldo aus den Ein- und Auszahlungen aus Finanzierungstätigkeit</b>	<b>-287.800</b>	<b>-282.100</b>	<b>-283.400</b>	<b>-283.400</b>	<b>1.300</b>	<b>1.300</b>



# Übersicht über die produktbezogenen Finanzdaten des Haushaltsjahres 2014

Gemeinde: 04 Mallentin

99

Datum: 06.03.2014

Uhrzeit: 16:13:39

## Alle Produkte 1 Gesamtübersicht aller Produkte

	Produktbereich	Produktgruppe	Produkt			
	62	626	62601			
	Beteiligungen, Sondervermögen	Beteiligungen, Anteile, Wertpapiere des Anlagevermögens	Anteile E.ON edis und Zweckverband Grevesmühlen			
	1	2	3			
Nr.	Ein- und Auszahlungsarten (gemäß § 4 Absatz 12 GemHVO-Doppik)					
21.	+ Zinserträge und sonstige Finanzerträge	5.700	5.700	5.700		
23.	= Finanzergebnis (Saldo der Nummern 21 und 22)	5.700	5.700	5.700		
24.	= Ordentliches Ergebnis (Summe der Nummern 20 und 23)	5.700	5.700	5.700		
28.	= Jahresergebnis (Jahresüberschuss/Jahresfehlbetrag) des Teilhaushaltes vor Verrechnung der internen Leistungsbeziehungen	5.700	5.700	5.700		
32.	= Jahresergebnis (Jahresüberschuss/Jahresfehlbetrag) des Teilhaushaltes nach Verrechnung der internen Leistungsbeziehungen (Summe der Nummern 28 und 31)	5.700	5.700	5.700		
	+ Zinseinzahlungen und sonstige Finanzeinzahlungen	5.700	5.700	5.700		
2.	= Saldo der Zins- und der sonstigen Finanzein- und -auszahlungen	5.700	5.700	5.700		
3.	= Saldo der ordentlichen Ein- und Auszahlungen	5.700	5.700	5.700		
5.	= Saldo der ordentlichen und außerordentlichen Ein- und Auszahlungen vor Verrechnung der internen Leistungsbeziehungen	5.700	5.700	5.700		
7.	= Saldo der ordentlichen und außerordentlichen Ein- und Auszahlungen nach Verrechnung der internen Leistungsbeziehungen	5.700	5.700	5.700		
23.	= Finanzmittelüberschuss / Finanzmittelfehlbetrag des Teilhaushaltes	5.700	5.700	5.700		
30.	+ Abnahme der Forderungen gegenüber dem Amt aus dem Zahlungsmittelbestand	0	0	0		
31.	- Zunahme der Forderungen gegenüber dem Amt aus dem Zahlungsmittelbestand	5.700	5.700	5.700		
32.	= Veränderung der Forderungen gegenüber dem Amt aus dem Zahlungsmittelbestand	-5.700	-5.700	-5.700		
33.	= Saldo aus den Ein- und Auszahlungen aus Finanzierungstätigkeit	-5.700	-5.700	-5.700		

\*\*\* Ende der Liste "Übersicht über die produktbezogenen Finanzdaten des Haushaltsjahres" \*\*\*



100

# Zugeordnete Produkte im Teilhaushalt 2014

Gemeinde: 04 Mallentin

Datum: 06.03.2014

Uhrzeit: 16:17:53

## Teilhaushalt 1 Teilhaushalt 1: Gemeindegroßhaushalt Aufgaben im Produktbereich 1-5

	Summe aller Produkte	Produkt (wesentlich)	Produkt (wesentlich)	Produkt (wesentlich)	Produkt (wesentlich)	Produkt (wesentlich)
	1	11201	11401	12601	36101	52201
		Personalwesen	Zentrales Gebäude-, Flächenmanagement	Allgemeiner Brandschutz	Förderung von Kindern in Tageseinrichtungen und in Tagespflege	Wohnungsbau (eigene Mietwohnungen)
	in €	in €	in €	in €	in €	in €

### Zugeordnete Produkte im Teilergebnishaushalt (Teilhaushalt 1: Gemeindegroßhaushalt Aufgaben im Produktbereich 1-5)

Nr.	Ertrags- und Aufwandsarten (gemäß § 4 Absatz 10 i.V.m. § 2 Absatz 1 GemHVO-Doppik)						
2.	+ Zuwendungen, allgemeine Umlagen und sonstige Transfererträge	44.600	4.200	8.300	4.300	0	0
4.	+ Öffentlich-rechtliche Leistungsentgelte	13.800	0	1.500	0	0	0
5.	+ Privatrechtliche Leistungsentgelte	132.600	0	32.200	0	0	100.400
6.	+ Kostenerstattungen und Kostenumlagen	3.500	0	500	3.000	0	0
9.	+ Sonstige laufende Erträge	18.400	0	0	0	0	900
10.	= <b>Summe der laufenden Erträge aus Verwaltungstätigkeit (Summe der Nummern 1 bis 9)</b>	<b>212.900</b>	<b>4.200</b>	<b>42.500</b>	<b>7.300</b>	<b>0</b>	<b>101.300</b>
11.	- Personalaufwendungen	54.900	43.400	0	2.500	0	0
13.	- Aufwendungen für Sach- und Dienstleistungen	250.200	0	25.300	5.700	0	51.100
14.	- Abschreibungen auf immaterielle Vermögensgegenstände des Anlagevermögens und auf Sachanlagen sowie auf aktivierte Aufwendungen für die Inangangsetzung und Erweiterung der Verwaltung	313.400	0	33.200	9.300	0	8.400
16.	- Zuwendungen, Umlagen und sonstige Transferaufwendungen	93.500	0	0	300	74.900	0
18.	- Sonstige laufende Aufwendungen	30.800	500	1.200	5.900	0	6.000
19.	= <b>Summe der laufenden Aufwendungen aus Verwaltungstätigkeit (Summe der Nummern 11 bis 18)</b>	<b>742.800</b>	<b>43.900</b>	<b>59.700</b>	<b>23.700</b>	<b>74.900</b>	<b>65.500</b>
20.	= <b>Laufendes Ergebnis aus Verwaltungstätigkeit (Saldo der Nummern 10 und 19)</b>	<b>-529.900</b>	<b>-39.700</b>	<b>-17.200</b>	<b>-16.400</b>	<b>-74.900</b>	<b>35.800</b>
24.	= <b>Ordentliches Ergebnis (Summe der Nummern 20 und 23)</b>	<b>-529.900</b>	<b>-39.700</b>	<b>-17.200</b>	<b>-16.400</b>	<b>-74.900</b>	<b>35.800</b>
28.	= <b>Jahresergebnis (Jahresüberschuss/Jahresfehlbetrag) des Teilhaushaltes vor Verrechnung der internen Leistungsbeziehungen</b>	<b>-529.900</b>	<b>-39.700</b>	<b>-17.200</b>	<b>-16.400</b>	<b>-74.900</b>	<b>35.800</b>
32.	= <b>Jahresergebnis (Jahresüberschuss/Jahresfehlbetrag) des Teilhaushaltes nach Verrechnung der internen Leistungsbeziehungen (Summe der Nummern 28 und 31)</b>	<b>-529.900</b>	<b>-39.700</b>	<b>-17.200</b>	<b>-16.400</b>	<b>-74.900</b>	<b>35.800</b>

### Zugeordnete Produkte im Teilfinanzhaushalt (Teilhaushalt 1: Gemeindegroßhaushalt Aufgaben im Produktbereich 1-5)

Nr.	Ein- und Auszahlungsarten (gemäß § 4 Absatz 12 GemHVO-Doppik)						
	+ Zuwendungen, allgemeine Umlagen und sonstige Transfereinzahlungen	5.400	4.200	0	200	0	0
	+ Öffentlich-rechtliche Leistungsentgelte	11.200	0	1.500	0	0	0
	+ Privatrechtliche Leistungsentgelte	81.500	0	32.200	0	0	49.300
	+ Kostenerstattungen und Kostenumlagen	3.500	0	500	3.000	0	0
	+ Sonstige laufende Einzahlungen	17.500	0	0	0	0	0
	= <b>Summe der laufenden Einzahlungen aus Verwaltungstätigkeit</b>	<b>119.100</b>	<b>4.200</b>	<b>34.200</b>	<b>3.200</b>	<b>0</b>	<b>49.300</b>
	- Personalauszahlungen	54.900	43.400	0	2.500	0	0
	- Auszahlungen für Sach- und Dienstleistungen	199.100	0	25.300	5.700	0	0
	- Zuwendungen, Umlagen und sonstige Transferauszahlungen	93.500	0	0	300	74.900	0
	- Sonstige laufende Auszahlungen	25.700	500	1.200	5.900	0	900
	= <b>Summe der laufenden Auszahlungen aus Verwaltungstätigkeit</b>	<b>373.200</b>	<b>43.900</b>	<b>26.500</b>	<b>14.400</b>	<b>74.900</b>	<b>900</b>



# Zugeordnete Produkte im Teilhaushalt 2014

Gemeinde: 04 Mallentin

Datum: 06.03.2014

Uhrzeit: 16:17:53

Teilhaushalt

1 Teilhaushalt 1: Gemeindefestifische Aufgaben im Produktbereich 1-5

	Summe aller Produkte	Produkt (wesentlich)	Produkt (wesentlich)	Produkt (wesentlich)	Produkt (wesentlich)	Produkt (wesentlich)	
		1	11201	11401	12601	36101	52201
			Personalwesen	Zentrales Gebäude-, Flächenmanagement	Allgemeiner Brandschutz	Förderung von Kindern in Tageseinrichtungen und in Tagespflege	Wohnungsbau (eigene Mietwohnungen)
	in €	in €	in €	in €	in €	in €	
<b>Zugeordnete Produkte im Teilfinanzhaushalt (Teilhaushalt 1: Gemeindefestifische Aufgaben im Produktbereich 1-5)</b>							
Nr.	Ein- und Auszahlungsarten (gemäß § 4 Absatz 12 GemHVO-Doppik)						
1.	= Saldo der laufenden Ein- und Auszahlungen aus Verwaltungstätigkeit	-254.100	-39.700	7.700	-11.200	-74.900	48.400
3.	= Saldo der ordentlichen Ein- und Auszahlungen	-254.100	-39.700	7.700	-11.200	-74.900	48.400
5.	= Saldo der ordentlichen und außerordentlichen Ein- und Auszahlungen vor Verrechnung der internen Leistungsbeziehungen	-254.100	-39.700	7.700	-11.200	-74.900	48.400
7.	= Saldo der ordentlichen und außerordentlichen Ein- und Auszahlungen nach Verrechnung der internen Leistungsbeziehungen	-254.100	-39.700	7.700	-11.200	-74.900	48.400
8.	+ Einzahlungen aus Investitionszuwendungen	171.400	0	170.700	700	0	0
9.	+ Einzahlungen aus Beiträgen und ähnlichen Entgelten	0	0	0	0	0	0
11.	+ Einzahlungen aus Sachanlagen	0	0	0	0	0	0
14.	+ Einzahlungen aus Vorräten	0	0	0	0	0	0
15.	= Summe der Einzahlungen aus Investitionstätigkeit	171.400	0	170.700	700	0	0
16.	- Auszahlungen für immaterielle Vermögensgegenstände	20.200	0	20.200	0	0	0
17.	- Auszahlungen für Sachanlagen	63.900	0	7.600	2.800	0	0
21.	= Summe der Auszahlungen aus Investitionstätigkeit	84.100	0	27.800	2.800	0	0
22.	= Saldo aus den Ein- und Auszahlungen aus Investitionstätigkeit	87.300	0	142.900	-2.100	0	0
23.	= Finanzmittelüberschuss / Finanzmittelfehlbetrag des Teilhaushaltes	-166.800	-39.700	150.600	-13.300	-74.900	48.400
30.	+ Abnahme der Forderungen gegenüber dem Amt aus dem Zahlungsmittelbestand	384.100	39.700	0	13.300	74.900	0
31.	- Zunahme der Forderungen gegenüber dem Amt aus dem Zahlungsmittelbestand	217.300	0	150.600	0	0	48.400
32.	= Veränderung der Forderungen gegenüber dem Amt aus dem Zahlungsmittelbestand	166.800	39.700	-150.600	13.300	74.900	-48.400
33.	= Saldo aus den Ein- und Auszahlungen aus Finanzierungstätigkeit	166.800	39.700	-150.600	13.300	74.900	-48.400



# Zugeordnete Produkte im Teilhaushalt 2014

Gemeinde: 04 Mallentin

Datum: 06.03.2014

Uhrzeit: 16:17:53

## Teilhaushalt

### 1 Teilhaushalt 1: Gemeindegroßhaushalt Aufgaben im Produktbereich 1-5

	Produkt (wesentlich)	Produkt (wesentlich)	Produkt (wesentlich)	Produkt (sonstige)	Produkt (sonstige)	Produkt (sonstige)
	54101	54501	55101	11101	11102	11402
	Gemeindestraßen	Straßenreinigung und Winterdienst	Öffentliches Grün, Landschaftsbau	Verwaltungssteuerung	Gemeindevertretung, Ausschüsse	Sonstige zentrale Dienste
	in €	in €	in €	in €	in €	in €

#### Zugeordnete Produkte im Teilergebnishaushalt (Teilhaushalt 1: Gemeindegroßhaushalt Aufgaben im Produktbereich 1-5)

Nr.	Ertrags- und Aufwandsarten (gemäß § 4 Absatz 10 i.V.m. § 2 Absatz 1 GemHVO-Doppik)						
2.	+ Zuwendungen, allgemeine Umlagen und sonstige Transfererträge	22.500	0	0	0	0	0
10.	= Summe der laufenden Erträge aus Verwaltungstätigkeit (Summe der Nummern 1 bis 9)	22.500	0	0	0	0	0
11.	- Personalaufwendungen	0	0	0	0	9.000	0
13.	- Aufwendungen für Sach- und Dienstleistungen	81.200	4.500	1.000	0	0	17.500
14.	- Abschreibungen auf immaterielle Vermögensgegenstände des Anlagevermögens und auf Sachanlagen sowie auf aktivierte Aufwendungen für die Inangasetzung und Erweiterung der Verwaltung	159.400	0	500	0	0	8.100
18.	- Sonstige laufende Aufwendungen	0	0	0	800	500	2.400
19.	= Summe der laufenden Aufwendungen aus Verwaltungstätigkeit (Summe der Nummern 11 bis 18)	240.600	4.500	1.500	800	9.500	28.000
20.	= Laufendes Ergebnis aus Verwaltungstätigkeit (Saldo der Nummern 10 und 19)	-218.100	-4.500	-1.500	-800	-9.500	-28.000
24.	= Ordentliches Ergebnis (Summe der Nummern 20 und 23)	-218.100	-4.500	-1.500	-800	-9.500	-28.000
28.	= Jahresergebnis (Jahresüberschuss/Jahresfehlbetrag) des Teilhaushaltes vor Verrechnung der internen Leistungsbeziehungen	-218.100	-4.500	-1.500	-800	-9.500	-28.000
32.	= Jahresergebnis (Jahresüberschuss/Jahresfehlbetrag) des Teilhaushaltes nach Verrechnung der internen Leistungsbeziehungen (Summe der Nummern 28 und 31)	-218.100	-4.500	-1.500	-800	-9.500	-28.000

#### Zugeordnete Produkte im Teilfinanzhaushalt (Teilhaushalt 1: Gemeindegroßhaushalt Aufgaben im Produktbereich 1-5)

Nr.	Ein- und Auszahlungsarten (gemäß § 4 Absatz 12 GemHVO-Doppik)						
	- Personalauszahlungen	0	0	0	0	9.000	0
	- Auszahlungen für Sach- und Dienstleistungen	81.200	4.500	1.000	0	0	17.500
	- Sonstige laufende Auszahlungen	0	0	0	800	500	2.400
	= Summe der laufenden Auszahlungen aus Verwaltungstätigkeit	81.200	4.500	1.000	800	9.500	19.900
1.	= Saldo der laufenden Ein- und Auszahlungen aus Verwaltungstätigkeit	-81.200	-4.500	-1.000	-800	-9.500	-19.900
3.	= Saldo der ordentlichen Ein- und Auszahlungen	-81.200	-4.500	-1.000	-800	-9.500	-19.900
5.	= Saldo der ordentlichen und außerordentlichen Ein- und Auszahlungen vor Verrechnung der internen Leistungsbeziehungen	-81.200	-4.500	-1.000	-800	-9.500	-19.900
7.	= Saldo der ordentlichen und außerordentlichen Ein- und Auszahlungen nach Verrechnung der internen Leistungsbeziehungen	-81.200	-4.500	-1.000	-800	-9.500	-19.900
17.	- Auszahlungen für Sachanlagen	8.800	0	0	0	0	200
21.	= Summe der Auszahlungen aus Investitionstätigkeit	8.800	0	0	0	0	200
22.	= Saldo aus den Ein- und Auszahlungen aus Investitionstätigkeit	-8.800	0	0	0	0	-200
23.	= Finanzmittelüberschuss / Finanzmittelfehlbetrag des Teilhaushaltes	-90.000	-4.500	-1.000	-800	-9.500	-20.100



# Zugeordnete Produkte im Teilhaushalt 2014

Gemeinde: 04 Mallentin

Datum: 06.03.2014

Uhrzeit: 16:17:53

## Teilhaushalt 1 Teilhaushalt 1: Gemeindespezifische Aufgaben im Produktbereich 1-5

	Produkt (wesentlich)	Produkt (wesentlich)	Produkt (wesentlich)	Produkt (sonstig)	Produkt (sonstig)	Produkt (sonstig)
	54101	54501	55101	11101	11102	11402
	Gemeindestraßen	Straßenreinigung und Winterdienst	Öffentliches Grün, Landschaftsbau	Verwaltungssteuerung	Gemeindevertretung, Ausschüsse	Sonstige zentrale Dienste
	in €	in €	in €	in €	in €	in €

### Zugeordnete Produkte im Teilfinanzhaushalt (Teilhaushalt 1: Gemeindespezifische Aufgaben im Produktbereich 1-5)

Nr.	Ein- und Auszahlungsarten (gemäß § 4 Absatz 12 GemHVO-Doppik)						
30.	+ Abnahme der Forderungen gegenüber dem Amt aus dem Zahlungsmittelbestand	90.000	4.500	1.000	800	9.500	20.100
32.	= Veränderung der Forderungen gegenüber dem Amt aus dem Zahlungsmittelbestand	90.000	4.500	1.000	800	9.500	20.100
33.	= Saldo aus den Ein- und Auszahlungen aus Finanzierungstätigkeit	90.000	4.500	1.000	800	9.500	20.100



# Zugeordnete Produkte im Teilhaushalt 2014

Gemeinde: 04 Mallentin

Datum: 06.03.2014

Uhrzeit: 16:17:53

## Teilhaushalt 1 Teilhaushalt 1: Gemeindefestifische Aufgaben im Produktbereich 1-5

	Produkt (sonstig)	Produkt (sonstig)	Produkt (sonstig)	Produkt (sonstig)	Produkt (sonstig)	Produkt (sonstig)
	12101	21101	21501	28102	35101	36201
	Wahlen	Schulkostenbeiträge Grundschulen	Schulkostenbeiträge Regionale Schulen	Kulturelle Veranstaltungen- Dorffeste	Sonstige soziale Leistungen- Seniorenbetreuung	Kinder- und Jugendarbeit
	in €	in €	in €	in €	in €	in €

### Zugeordnete Produkte im Teilergebnishaushalt (Teilhaushalt 1: Gemeindefestifische Aufgaben im Produktbereich 1-5)

Nr.	Ertrags- und Aufwandsarten (gemäß § 4 Absatz 10 i.V.m. § 2 Absatz 1 GemHVO-Doppik)						
13.	- Aufwendungen für Sach- und Dienstleistungen	200	21.000	27.500	2.200	1.100	0
16.	- Zuwendungen, Umlagen und sonstige Transferaufwendungen	0	0	0	0	0	14.100
18.	- Sonstige laufende Aufwendungen	100	0	0	0	500	100
19.	= Summe der laufenden Aufwendungen aus Verwaltungstätigkeit (Summe der Nummern 11 bis 18)	300	21.000	27.500	2.200	1.600	14.200
20.	= Laufendes Ergebnis aus Verwaltungstätigkeit (Saldo der Nummern 10 und 19)	-300	-21.000	-27.500	-2.200	-1.600	-14.200
24.	= Ordentliches Ergebnis (Summe der Nummern 20 und 23)	-300	-21.000	-27.500	-2.200	-1.600	-14.200
28.	= Jahresergebnis (Jahresüberschuss/Jahresfehlbetrag) des Teilhaushaltes vor Verrechnung der internen Leistungsbeziehungen	-300	-21.000	-27.500	-2.200	-1.600	-14.200
32.	= Jahresergebnis (Jahresüberschuss/Jahresfehlbetrag) des Teilhaushaltes nach Verrechnung der internen Leistungsbeziehungen (Summe der Nummern 28 und 31)	-300	-21.000	-27.500	-2.200	-1.600	-14.200

### Zugeordnete Produkte im Teilfinanzhaushalt (Teilhaushalt 1: Gemeindefestifische Aufgaben im Produktbereich 1-5)

Nr.	Ein- und Auszahlungsarten (gemäß § 4 Absatz 12 GemHVO-Doppik)						
	- Auszahlungen für Sach- und Dienstleistungen	200	21.000	27.500	2.200	1.100	0
	- Zuwendungen, Umlagen und sonstige Transferauszahlungen	0	0	0	0	0	14.100
	- Sonstige laufende Auszahlungen	100	0	0	0	500	100
	= Summe der laufenden Auszahlungen aus Verwaltungstätigkeit	300	21.000	27.500	2.200	1.600	14.200
1.	= Saldo der laufenden Ein- und Auszahlungen aus Verwaltungstätigkeit	-300	-21.000	-27.500	-2.200	-1.600	-14.200
3.	= Saldo der ordentlichen Ein- und Auszahlungen	-300	-21.000	-27.500	-2.200	-1.600	-14.200
5.	= Saldo der ordentlichen und außerordentlichen Ein- und Auszahlungen vor Verrechnung der internen Leistungsbeziehungen	-300	-21.000	-27.500	-2.200	-1.600	-14.200
7.	= Saldo der ordentlichen und außerordentlichen Ein- und Auszahlungen nach Verrechnung der internen Leistungsbeziehungen	-300	-21.000	-27.500	-2.200	-1.600	-14.200
23.	= Finanzmittelüberschuss / Finanzmittelfehlbetrag des Teilhaushaltes	-300	-21.000	-27.500	-2.200	-1.600	-14.200
30.	+ Abnahme der Forderungen gegenüber dem Amt aus dem Zahlungsmittelbestand	300	21.000	27.500	2.200	1.600	14.200
32.	= Veränderung der Forderungen gegenüber dem Amt aus dem Zahlungsmittelbestand	300	21.000	27.500	2.200	1.600	14.200
33.	= Saldo aus den Ein- und Auszahlungen aus Finanzierungstätigkeit	300	21.000	27.500	2.200	1.600	14.200



# Zugeordnete Produkte im Teilhaushalt 2014

Gemeinde: 04 Mallentin

Datum: 06.03.2014

Uhrzeit: 16:17:53

Teilhaushalt

1 Teilhaushalt 1: Gemeindegenspezifische Aufgaben im Produktbereich 1-5

	Produkt (sonstig)	Produkt (sonstig)	Produkt (sonstig)	Produkt (sonstig)	Produkt (sonstig)	Produkt (sonstig)
	36601	42101	51101	53801	54001	54201
	Öffentliche Spielplätze u.ä.	Förderung des Sports	Räumliche Planungs- und Entwicklungsmaßnahmen	Niederschlagswassergebuhrgabe	Konzessionsabgaben Elektrizität	Radwege, Gehwege, Verkehrsausrüstung an Kreisstraßen
	in €	in €	in €	in €	in €	in €

Zugeordnete Produkte im Teilergebnishaushalt (Teilhaushalt 1: Gemeindegenspezifische Aufgaben im Produktbereich 1-5)

Nr.	Ertrags- und Aufwandsarten (gemäß § 4 Absatz 10 i.V.m. § 2 Absatz 1 GemHVO-Doppik)						
9.	+ Sonstige laufende Erträge	0	0	0	0	17.500	0
10.	= Summe der laufenden Erträge aus Verwaltungstätigkeit (Summe der Nummern 1 bis 9)	0	0	0	0	17.500	0
13.	- Aufwendungen für Sach- und Dienstleistungen	3.000	0	0	0	0	0
14.	- Abschreibungen auf immaterielle Vermögensgegenstände des Anlagevermögens und auf Sachanlagen sowie auf aktivierte Aufwendungen für die Inangasetzung und Erweiterung der Verwaltung	14.400	0	0	0	0	23.600
16.	- Zuwendungen, Umlagen und sonstige Transferaufwendungen	0	1.600	0	2.600	0	0
18.	- Sonstige laufende Aufwendungen	0	0	3.000	0	0	0
19.	= Summe der laufenden Aufwendungen aus Verwaltungstätigkeit (Summe der Nummern 11 bis 18)	17.400	1.600	3.000	2.600	0	23.600
20.	= Laufendes Ergebnis aus Verwaltungstätigkeit (Saldo der Nummern 10 und 19)	-17.400	-1.600	-3.000	-2.600	17.500	-23.600
24.	= Ordentliches Ergebnis (Summe der Nummern 20 und 23)	-17.400	-1.600	-3.000	-2.600	17.500	-23.600
28.	= Jahresergebnis (Jahresüberschuss/Jahresfehlbetrag) des Teilhaushaltes vor Verrechnung der internen Leistungsbeziehungen	-17.400	-1.600	-3.000	-2.600	17.500	-23.600
32.	= Jahresergebnis (Jahresüberschuss/Jahresfehlbetrag) des Teilhaushaltes nach Verrechnung der internen Leistungsbeziehungen (Summe der Nummern 28 und 31)	-17.400	-1.600	-3.000	-2.600	17.500	-23.600

Zugeordnete Produkte im Teilfinanzhaushalt (Teilhaushalt 1: Gemeindegenspezifische Aufgaben im Produktbereich 1-5)

Nr.	Ein- und Auszahlungsarten (gemäß § 4 Absatz 12 GemHVO-Doppik)						
	+ Sonstige laufende Einzahlungen	0	0	0	0	17.500	0
	= Summe der laufenden Einzahlungen aus Verwaltungstätigkeit	0	0	0	0	17.500	0
	- Auszahlungen für Sach- und Dienstleistungen	3.000	0	0	0	0	0
	- Zuwendungen, Umlagen und sonstige Transferauszahlungen	0	1.600	0	2.600	0	0
	- Sonstige laufende Auszahlungen	0	0	3.000	0	0	0
	= Summe der laufenden Auszahlungen aus Verwaltungstätigkeit	3.000	1.600	3.000	2.600	0	0
1.	= Saldo der laufenden Ein- und Auszahlungen aus Verwaltungstätigkeit	-3.000	-1.600	-3.000	-2.600	17.500	0
3.	= Saldo der ordentlichen Ein- und Auszahlungen	-3.000	-1.600	-3.000	-2.600	17.500	0
5.	= Saldo der ordentlichen und außerordentlichen Ein- und Auszahlungen vor Verrechnung der internen Leistungsbeziehungen	-3.000	-1.600	-3.000	-2.600	17.500	0
7.	= Saldo der ordentlichen und außerordentlichen Ein- und Auszahlungen nach Verrechnung der internen Leistungsbeziehungen	-3.000	-1.600	-3.000	-2.600	17.500	0
17.	- Auszahlungen für Sachanlagen	4.500	0	0	0	0	0
21.	= Summe der Auszahlungen aus Investitionstätigkeit	4.500	0	0	0	0	0



# Zugeordnete Produkte im Teilhaushalt 2014

Gemeinde: 04 Mallentin

Datum: 06.03.2014

Uhrzeit: 16:17:53

## Teilhaushalt 1 Teilhaushalt 1: Gemeindespezifische Aufgaben im Produktbereich 1-5

	Produkt (sonstig)	Produkt (sonstig)	Produkt (sonstig)	Produkt (sonstig)	Produkt (sonstig)	Produkt (sonstig)
	36601	42101	51101	53801	54001	54201
	Öffentliche Spielplätze u.ä.	Förderung des Sports	Räumliche Planungs- und Entwicklungsmaßnah- men	Niederschlagswassera- bgabe	Konzessionsabgaben Elektrizität	Radwege, Gehwege, Verkehrsaustattung an Kreisstraßen
	in €	in €	in €	in €	in €	in €

### Zugeordnete Produkte im Teilfinanzhaushalt (Teilhaushalt 1: Gemeindespezifische Aufgaben im Produktbereich 1-5)

Nr.	Ein- und Auszahlungsarten (gemäß § 4 Absatz 12 GemHVO-Doppik)						
22.	= Saldo aus den Ein- und Auszahlungen aus Investitionstätigkeit	-4.500	0	0	0	0	0
23.	= Finanzmittelüberschuss / Finanzmittelfehlbetrag des Teilhaushaltes	-7.500	-1.600	-3.000	-2.600	17.500	0
30.	+ Abnahme der Forderungen gegenüber dem Amt aus dem Zahlungsmittelbestand	7.500	1.600	3.000	2.600	0	0
31.	- Zunahme der Forderungen gegenüber dem Amt aus dem Zahlungsmittelbestand	0	0	0	0	17.500	0
32.	= Veränderung der Forderungen gegenüber dem Amt aus dem Zahlungsmittelbestand	7.500	1.600	3.000	2.600	-17.500	0
33.	= Saldo aus den Ein- und Auszahlungen aus Finanzierungstätigkeit	7.500	1.600	3.000	2.600	-17.500	0



107

# Zugeordnete Produkte im Teilhaushalt 2014

Gemeinde: 04 Mallentin

Datum: 06.03.2014

Uhrzeit: 16:17:53

## Teilhaushalt 1 Teilhaushalt 1: Gemeindegemeinspezifische Aufgaben im Produktbereich 1-5

	Produkt (sonstig)	Produkt (sonstig)	Produkt (sonstig)	Produkt (sonstig)		
	54301	54401	55202	56101		
	Radwege, Gehwege, Verkehrsausstattung an Landesstraßen	Radwege, Gehwege, Verkehrsausstattung an Bundesstraßen	Wasser- und Bodenverbände (WBVB)	Umweltschutzmaßnahmen		
	in €	in €	in €	in €		

### Zugeordnete Produkte im Teilergebnishaushalt (Teilhaushalt 1: Gemeindegemeinspezifische Aufgaben im Produktbereich 1-5)

Nr.	Ertrags- und Aufwandsarten (gemäß § 4 Absatz 10 i.V.m. § 2 Absatz 1 GemHVO-Doppik)					
2.	+ Zuwendungen, allgemeine Umlagen und sonstige Transfererträge	0	4.300	0	1.000	
4.	+ Öffentlich-rechtliche Leistungsentgelte	0	2.800	9.500	0	
10.	= <b>Summe der laufenden Erträge aus Verwaltungstätigkeit (Summe der Nummern 1 bis 9)</b>	0	7.100	9.500	1.000	
13.	- Aufwendungen für Sach- und Dienstleistungen	0	8.700	0	200	
14.	- Abschreibungen auf immaterielle Vermögensgegenstände des Anlagevermögens und auf Sachanlagen sowie auf aktivierte Aufwendungen für die Ingangsetzung und Erweiterung der Verwaltung	7.200	17.400	31.800	100	
18.	- Sonstige laufende Aufwendungen	0	0	9.800	0	
19.	= <b>Summe der laufenden Aufwendungen aus Verwaltungstätigkeit (Summe der Nummern 11 bis 18)</b>	7.200	26.100	41.600	300	
20.	= <b>Laufendes Ergebnis aus Verwaltungstätigkeit (Saldo der Nummern 10 und 19)</b>	-7.200	-19.000	-32.100	700	
24.	= <b>Ordentliches Ergebnis (Summe der Nummern 20 und 23)</b>	-7.200	-19.000	-32.100	700	
28.	= <b>Jahresergebnis (Jahresüberschuss/Jahresfehlbetrag) des Teilhaushaltes vor Verrechnung der internen Leistungsbeziehungen</b>	-7.200	-19.000	-32.100	700	
32.	= <b>Jahresergebnis (Jahresüberschuss/Jahresfehlbetrag) des Teilhaushaltes nach Verrechnung der internen Leistungsbeziehungen (Summe der Nummern 28 und 31)</b>	-7.200	-19.000	-32.100	700	

### Zugeordnete Produkte im Teilfinanzhaushalt (Teilhaushalt 1: Gemeindegemeinspezifische Aufgaben im Produktbereich 1-5)

Nr.	Ein- und Auszahlungsarten (gemäß § 4 Absatz 12 GemHVO-Doppik)					
	+ Zuwendungen, allgemeine Umlagen und sonstige Transfereinzahlungen	0	0	0	1.000	
	+ Öffentlich-rechtliche Leistungsentgelte	0	200	9.500	0	
	= <b>Summe der laufenden Einzahlungen aus Verwaltungstätigkeit</b>	0	200	9.500	1.000	
	- Auszahlungen für Sach- und Dienstleistungen	0	8.700	0	200	
	- Sonstige laufende Auszahlungen	0	0	9.800	0	
	= <b>Summe der laufenden Auszahlungen aus Verwaltungstätigkeit</b>	0	8.700	9.800	200	
1.	= <b>Saldo der laufenden Ein- und Auszahlungen aus Verwaltungstätigkeit</b>	0	-8.500	-300	800	
3.	= <b>Saldo der ordentlichen Ein- und Auszahlungen</b>	0	-8.500	-300	800	
5.	= <b>Saldo der ordentlichen und außerordentlichen Ein- und Auszahlungen vor Verrechnung der internen Leistungsbeziehungen</b>	0	-8.500	-300	800	
7.	= <b>Saldo der ordentlichen und außerordentlichen Ein- und Auszahlungen nach Verrechnung der internen Leistungsbeziehungen</b>	0	-8.500	-300	800	
17.	- Auszahlungen für Sachanlagen	0	40.000	0	0	



# Zugeordnete Produkte im Teilhaushalt 2014

Gemeinde: 04 Mallentin

Datum: 06.03.2014

Uhrzeit: 16:17:53

## Teilhaushalt 1 Teilhaushalt 1: Gemeindespezifische Aufgaben im Produktbereich 1-5

	Produkt (sonstig)	Produkt (sonstig)	Produkt (sonstig)	Produkt (sonstig)		
	54301	54401	55202	56101		
	Radwege, Gehwege, Verkehrsausstattung an Landesstraßen	Radwege, Gehwege, Verkehrsausstattung an Bundesstraßen	Wasser- und Bodenverbände (WBVB)	Umweltschutzmaßnahmen		
	in €	in €	in €	in €		

### Zugeordnete Produkte im Teilfinanzhaushalt (Teilhaushalt 1: Gemeindespezifische Aufgaben im Produktbereich 1-5)

Nr.	Ein- und Auszahlungsarten (gemäß § 4 Absatz 12 GemHVO-Doppik)				
21.	= Summe der Auszahlungen aus Investitionstätigkeit	0	40.000	0	0
22.	= Saldo aus den Ein- und Auszahlungen aus Investitionstätigkeit	0	-40.000	0	0
23.	= Finanzmittelüberschuss / Finanzmittelfehlbetrag des Teilhaushaltes	0	-48.500	-300	800
30.	+ Abnahme der Forderungen gegenüber dem Amt aus dem Zahlungsmittelbestand	0	48.500	300	0
31.	- Zunahme der Forderungen gegenüber dem Amt aus dem Zahlungsmittelbestand	0	0	0	800
32.	= Veränderung der Forderungen gegenüber dem Amt aus dem Zahlungsmittelbestand	0	48.500	300	-800
33.	= Saldo aus den Ein- und Auszahlungen aus Finanzierungstätigkeit	0	48.500	300	-800



109

## Zugeordnete Produkte im Teilhaushalt 2014

Gemeinde: 04 Mallentin

Datum: 06.03.2014

Uhrzeit: 16:17:53

### Teilhaushalt 2 Teilhaushalt 2: Zentrale Finanzleistungen

	Summe aller Produkte	Produkt (wesentlich)	Produkt (wesentlich)	Produkt (sonstig)		
	2	61101	61201	62601		
		Steuern, allgemeine Zuweisungen, allgemeine Umlagen	Sonstige allgemeine Finanzwirtschaft	Anteile E.ON edis und Zweckverband Grevesmühlen		
	in €	in €	in €	in €		

#### Zugeordnete Produkte im Teilergebnishaushalt (Teilhaushalt 2: Zentrale Finanzleistungen)

Nr.	Ertrags- und Aufwandsarten (gemäß § 4 Absatz 10 i.V.m. § 2 Absatz 1 GemHVO-Doppik)					
1.	+ Steuern und ähnliche Abgaben	336.800	336.800	0	0	
2.	+ Zuwendungen, allgemeine Umlagen und sonstige Transfererträge	184.400	184.400	0	0	
9.	+ Sonstige laufende Erträge	100	0	100	0	
10.	= <b>Summe der laufenden Erträge aus Verwaltungstätigkeit (Summe der Nummern 1 bis 9)</b>	<b>521.300</b>	<b>521.200</b>	<b>100</b>	<b>0</b>	
16.	- Zuwendungen, Umlagen und sonstige Transferaufwendungen	252.000	252.000	0	0	
18.	- Sonstige laufenden Aufwendungen	0	0	0	0	
19.	= <b>Summe der laufenden Aufwendungen aus Verwaltungstätigkeit (Summe der Nummern 11 bis 18)</b>	<b>252.000</b>	<b>252.000</b>	<b>0</b>	<b>0</b>	
20.	= <b>Laufendes Ergebnis aus Verwaltungstätigkeit (Saldo der Nummern 10 und 19)</b>	<b>269.300</b>	<b>269.200</b>	<b>100</b>	<b>0</b>	
21.	+ Zinserträge und sonstige Finanzerträge	17.700	2.000	10.000	5.700	
22.	- Zinsaufwendungen und sonstige Finanzaufwendungen	13.400	2.000	11.400	0	
23.	= <b>Finanzergebnis (Saldo der Nummern 21 und 22)</b>	<b>4.300</b>	<b>0</b>	<b>-1.400</b>	<b>5.700</b>	
24.	= <b>Ordentliches Ergebnis (Summe der Nummern 20 und 23)</b>	<b>273.600</b>	<b>269.200</b>	<b>-1.300</b>	<b>5.700</b>	
28.	= <b>Jahresergebnis (Jahresüberschuss/Jahresfehlbetrag) des Teilhaushaltes vor Verrechnung der internen Leistungsbeziehungen</b>	<b>273.600</b>	<b>269.200</b>	<b>-1.300</b>	<b>5.700</b>	
32.	= <b>Jahresergebnis (Jahresüberschuss/Jahresfehlbetrag) des Teilhaushaltes nach Verrechnung der internen Leistungsbeziehungen (Summe der Nummern 28 und 31)</b>	<b>273.600</b>	<b>269.200</b>	<b>-1.300</b>	<b>5.700</b>	

#### Zugeordnete Produkte im Teilfinanzhaushalt (Teilhaushalt 2: Zentrale Finanzleistungen)

Nr.	Ein- und Auszahlungsarten (gemäß § 4 Absatz 12 GemHVO-Doppik)					
	+ Steuern und ähnliche Abgaben	336.800	336.800	0	0	
	+ Zuwendungen, allgemeine Umlagen und sonstige Transfereinzahlungen	181.300	181.300	0	0	
	+ Sonstige laufende Einzahlungen	100	0	100	0	
	= <b>Summe der laufenden Einzahlungen aus Verwaltungstätigkeit</b>	<b>518.200</b>	<b>518.100</b>	<b>100</b>	<b>0</b>	
	- Zuwendungen, Umlagen und sonstige Transferauszahlungen	252.000	252.000	0	0	
	= <b>Summe der laufenden Auszahlungen aus Verwaltungstätigkeit</b>	<b>252.000</b>	<b>252.000</b>	<b>0</b>	<b>0</b>	
1.	= <b>Saldo der laufenden Ein- und Auszahlungen aus Verwaltungstätigkeit</b>	<b>266.200</b>	<b>266.100</b>	<b>100</b>	<b>0</b>	
	+ Zinseinzahlungen und sonstige Finanzeinzahlungen	17.700	2.000	10.000	5.700	
	- Zinsauszahlungen und sonstige Finanzauszahlungen	13.400	2.000	11.400	0	
2.	= <b>Saldo der Zins- und der sonstigen Finanzein- und -auszahlungen</b>	<b>4.300</b>	<b>0</b>	<b>-1.400</b>	<b>5.700</b>	
3.	= <b>Saldo der ordentlichen Ein- und Auszahlungen</b>	<b>270.500</b>	<b>266.100</b>	<b>-1.300</b>	<b>5.700</b>	
5.	= <b>Saldo der ordentlichen und außerordentlichen Ein- und Auszahlungen vor Verrechnung der internen Leistungsbeziehungen</b>	<b>270.500</b>	<b>266.100</b>	<b>-1.300</b>	<b>5.700</b>	



# Zugeordnete Produkte im Teilhaushalt 2014

Gemeinde: 04 Mallentin

Datum: 06.03.2014

Uhrzeit: 16:17:53

## Teilhaushalt 2 Teilhaushalt 2: Zentrale Finanzleistungen

	Summe aller Produkte	Produkt (wesentlich)	Produkt (wesentlich)	Produkt (sonstige)		
	2	61101	61201	62601		
		Steuern, allgemeine Zuweisungen, allgemeine Umlagen	Sonstige allgemeine Finanzwirtschaft	Anteile E.ON edis und Zweckverband Grevesmühlen		
	in €	in €	in €	in €		

### Zugeordnete Produkte im Teilfinanzhaushalt (Teilhaushalt 2: Zentrale Finanzleistungen)

Nr.	Ein- und Auszahlungsarten (gemäß § 4 Absatz 12 GemHVO-Doppik)				
7.	= Saldo der ordentlichen und außerordentlichen Ein- und Auszahlungen nach Verrechnung der internen Leistungsbeziehungen	270.500	266.100	-1.300	5.700
8.	+ Einzahlungen aus Investitionszuwendungen	17.300	17.300	0	0
15.	= Summe der Einzahlungen aus Investitionstätigkeit	17.300	17.300	0	0
17.	- Auszahlungen für Sachanlagen	0	0	0	0
21.	= Summe der Auszahlungen aus Investitionstätigkeit	0	0	0	0
22.	= Saldo aus den Ein- und Auszahlungen aus Investitionstätigkeit	17.300	17.300	0	0
23.	= Finanzmittelüberschuss / Finanzmittelfehlbetrag des Teilhaushaltes	287.800	283.400	-1.300	5.700
24.	+ Einzahlungen aus der Aufnahme von Krediten für Investitionen und Investitionsförderungsmaßnahmen	0	0	0	0
25.	- Auszahlungen zur Tilgung von Krediten für Investitionen und Investitionsförderungsmaßnahmen	31.100	0	31.100	0
26.	= Saldo der Ein- und Auszahlungen aus Krediten für Investitionen	-31.100	0	-31.100	0
30.	+ Abnahme der Forderungen gegenüber dem Amt aus dem Zahlungsmittelbestand	32.400	0	32.400	0
31.	- Zunahme der Forderungen gegenüber dem Amt aus dem Zahlungsmittelbestand	289.100	283.400	0	5.700
32.	= Veränderung der Forderungen gegenüber dem Amt aus dem Zahlungsmittelbestand	-256.700	-283.400	32.400	-5.700
33.	= Saldo aus den Ein- und Auszahlungen aus Finanzierungstätigkeit	-287.800	-283.400	1.300	-5.700

\*\*\* Ende der Liste "Zugeordnete Produkte im Teilhaushalt" \*\*\*

## **Stellenplan Gemeinde Mallentin 2014**

## Stellenplan der Gemeinde Mallentin 2014

Stand: 12.08.2013

Anlage 1:

Lfd. Nr.	Bezeichnung der Stelle Amts-/Funktionsbezeichnung	Anzahl und Bewertung im		Tatsächliche Besetzung		Anzahl und Bewertung		Bemerkungen
		Vorjahr Beschäftigte	Entgeltgruppe (BAT)	am 30.06. des Vorjahres Beschäftigte	im lfd. Haushaltsjahr Beschäftigte	Entgeltgruppe		
1	Gemeindearbeiter	1	3 (LG 3)	1	3	1	3	

Anlage 2 zum Stellenplan Mallentin 2014

**Veränderungsliste zum Stellenplan 2014**

Lfd.-Nr. im Stellenplan	Amt/ Abteilung	Zahl der Stellen	Höher-, Herabstufungen und Umwandlungen		Zugänge Entgeltgruppe	Abgänge Entgeltgruppe	Bemerkungen
			von Entgeltgruppe	nach Entgeltgruppe			

Anlage 3/1 zum Stellenplan Mallentin 2014

**Berechnung der Stellenanteilsverhältnisse**

Bes. Gr.	Anzahl	abzüglich Stellen, die unter der KomStOVO Verordnung vom 23. Dezember 1971/ 30. April 1974 fallen	Höchstgrenze nach § 26 Abs. 1 BBesG bzw. KomStOVO	Ist
A 16				
A 15				
A 14				
A 13				
A 13				
A 12				
A 11				
A 10				
A 9				
A 9				
+ Amtszulage				
A 9				
A 8				
A 7				
A 6				
A 5				

- keine Beamtenstellen -





## Teilergebnishaushalt 2014

116

Datum: 10.03.2014

Uhrzeit: 11:25:15

Gemeinde: 04 Mallentin

Hauptproduktbereich	1	Zentrale Verwaltung
Produktbereich	11	Innere Verwaltung
Produktgruppe	111	Verwaltungssteuerung
Produkt	11101	Verwaltungssteuerung

<b>Zuordnung Teilhaushalt</b>	<b>Amtsbereich/ Produktverantwortliche (r)</b>
THH 1: Gemeindefestifische Aufgaben im Produktbereich 1-5	GB Hauptamt/ Frau Heidrun Köpke

verantwortlich: Frau Pirko Scheiderer

<b>wesentliches Produkt</b>	<b>sonstiges Produkt</b>
	ja

<b>Internes Produkt</b>	<b>Externes Produkt</b>
	ja

<b>freiwillige Aufgabe</b>	<b>Pflichtaufgabe</b>
ja	

<b>Produktbeschreibung</b>	<b>Auftragsgrundlage</b>
- Öffentlichkeitsarbeit: Partnerschaften Veröffentlichungen Ehrungen und Repräsentationen Veranstaltungen und Aktionen	BGB; GG; Landesgesetze; Bundes- und Europagesetze, Kommunalverfassung Mecklenburg-Vorpommern, Beschlüsse der Gemeindevertretung

- Mitgliedschaften in Verbänden und Vereinen:

Mitgliedschaft STGT

Nr.	Ertrags- und Aufwandsarten (gemäß § 2 Absatz 1 GemHVO-Doppik)	Ergebnisse des Haushalts-	Ansätze des Haushalts-	Ansatz des Haushalts-	Planungs-	Planungs-	Planungs-
		vorjahres	vorjahres	jahres	daten des	daten des	daten des
		2012	2013	2014	Haushalts-	zweiten	dritten
		in €	in €	in €	in €	in €	in €
		1	2	3	4	5	6
18.	- Sonstige laufenden Aufwendungen	919,95	800	800	800	800	800
	56430000 Mitgliedsbeitrag Städte- u. Gemeindetag	495,36	500	500	500	500	500
	56930000 Repräsentationen der Gemeinde	424,59	300	300	300	300	300
19.	= Summe der laufenden Aufwendungen aus Verwaltungstätigkeit (Summe der Nummern 11 bis 18)	919,95	800	800	800	800	800
20.	= Laufendes Ergebnis aus Verwaltungstätigkeit (Saldo der Nummern 10 und 19)	-919,95	-800	-800	-800	-800	-800
24.	= Ordentliches Ergebnis (Summe der Nummern 20 und 23)	-919,95	-800	-800	-800	-800	-800
28.	= Jahresergebnis (Jahresüberschuss/Jahresfehlbetrag) des Teilhaushaltes vor Verrechnung der internen Leistungsbeziehungen	-919,95	-800	-800	-800	-800	-800
32.	= Jahresergebnis (Jahresüberschuss/Jahresfehlbetrag) des Teilhaushaltes nach Verrechnung der internen Leistungsbeziehungen (Summe der Nummern 28 und 31)	-919,95	-800	-800	-800	-800	-800



Gemeinde: 04 Mallentin

Hauptproduktbereich	1	Zentrale Verwaltung
Produktbereich	11	Innere Verwaltung
Produktgruppe	111	Verwaltungssteuerung
Produkt	11102	Gemeindevertretung, Ausschüsse

**Zuordnung Teilhaushalt**

THH 1: Gemeindefestifische Aufgaben im Produktbereich 1-5

verantwortlich: Frau Pirko Scheiderer

**Amtsbereich/ Produktverantwortliche (r)**

GB Hauptamt/ Frau Heidrun Köpke

**wesentliches Produkt****sonstiges Produkt**

ja

**Internes Produkt****Externes Produkt**

ja

**freiwillige Aufgabe****Pflichtaufgabe**

ja

**Produktbeschreibung**

- Gemeindevertretung:

Aufwandsentschädigung

- Ausschüsse und deren Mitglieder, auch Rechnungsprüfung:

Aufwandsentschädigung

- Fraktionen:

Aufwendungen

- ehrenamtlicher Bürgermeister:

Vertretung in kommunalen Verbänden

Vertretung in Beteiligungsunternehmen

Verfügungsmittel

- Hauptsatzung

- Geschäftsordnung

**Auftragsgrundlage**

Kommunalverfassung M-V

Geschäftsordnungen

Hauptsatzungen

EntschVO

Spezialvorschriften

Nr.	Ertrags- und Aufwandsarten (gemäß § 2 Absatz 1 GemHVO-Doppik)	Ergebnisse des Haushaltsvorjahres	Ansätze des Haushaltsvorjahres einschl. Nachträge	Ansatz des Haushaltsjahres	Planungsdaten des Haushaltsfolgejahres	Planungsdaten des zweiten Haushaltsfolgejahres	Planungsdaten des dritten Haushaltsfolgejahres
		2012	2013	2014	2015	2016	2017
		in €	in €	in €	in €	in €	in €
		1	2	3	4	5	6
11.	- Personalaufwendungen 50100000 Aufwendungen für ehrenamtliche Tätigkeit	9.300,00 9.300,00	9.000 9.000	9.000 9.000	9.000 9.000	9.000 9.000	9.000 9.000
18.	- Sonstige laufenden Aufwendungen 56130000 Aufwendungen für Reisekosten 56390000 sonstige Geschäftsaufwendungen	402,25 402,25 0,00	500 300 200	500 300 200	500 300 200	500 300 200	500 300 200
19.	= Summe der laufenden Aufwendungen aus Verwaltungstätigkeit (Summe der Nummern 11 bis 18)	9.702,25	9.500	9.500	9.500	9.500	9.500
20.	= Laufendes Ergebnis aus Verwaltungstätigkeit (Saldo der Nummern 10 und 19)	-9.702,25	-9.500	-9.500	-9.500	-9.500	-9.500
24.	= Ordentliches Ergebnis (Summe der Nummern 20 und 23)	-9.702,25	-9.500	-9.500	-9.500	-9.500	-9.500
28.	= Jahresergebnis (Jahresüberschuss/Jahresfehlbetrag) des Teilhaushaltes vor Verrechnung der internen Leistungsbeziehungen	-9.702,25	-9.500	-9.500	-9.500	-9.500	-9.500
32.	= Jahresergebnis (Jahresüberschuss/Jahresfehlbetrag) des Teilhaushaltes nach Verrechnung der internen Leistungsbeziehungen (Summe der Nummern 28 und 31)	-9.702,25	-9.500	-9.500	-9.500	-9.500	-9.500



Hauptproduktbereich	1	Zentrale Verwaltung
Produktbereich	11	Innere Verwaltung
Produktgruppe	112	Personal
Produkt	11201	Personalwesen

**Zuordnung Teilhaushalt**

THH 1: Gemeindefestifische Aufgaben im Produktbereich 1-5

verantwortlich: Frau Pirko Scheiderer

**Amtsbereich/ Produktverantwortliche (r)**

GB Hauptamt/ Frau Pirko Scheiderer

**wesentliches Produkt**

ja

**sonstiges Produkt**

ja

**Internes Produkt****Externes Produkt**

ja

**freiwillige Aufgabe**

ja

**Pflichtaufgabe**

ja

**Produktbeschreibung**

- Gemeindearbeiter
- BEZ Maßnahmen
- Arbeitsmedizin
- Arbeitssicherheit

**Auftragsgrundlage**

- TvöD
- Arbeitsverträge
- Bundes- und Landesgesetze

Nr.	Ertrags- und Aufwandsarten (gemäß § 2 Absatz 1 GemHVO-Doppik)	Ergebnisse des Haushalts-	Ansätze des Haushalts-	Ansatz des Haushalts-	Planungs-	Planungs-	Planungs-
		vorjahres	vorjahres einschl. Nachträge	jahres	daten des Haushalts-	daten des zweiten Haushalts-	daten des dritten Haushalts-
		2012	2013	2014	folgejahres	folgejahres	folgejahres
		in €	in €	in €	in €	in €	in €
		1	2	3	4	i5	6
2.	+ Zuwendungen, allgemeine Umlagen und sonstige Transfererträge 41441000 Zuschüsse für laufende Zwecke vom Bund	0,00	3.000	4.200	0	0	0
		0,00	3.000	4.200	0	0	0
10.	= <b>Summe der laufenden Erträge aus Verwaltungstätigkeit (Summe der Nummern 1 bis 9)</b>	<b>0,00</b>	<b>3.000</b>	<b>4.200</b>	<b>0</b>	<b>0</b>	<b>0</b>
11.	- Personalaufwendungen 50221000 Aufwendungen für Arbeitnehmervergütungen 50320000 Aufwendungen für Beiträge zu Versorgungskassen / Arbeitnehmer 50420000 Aufwendungen für Beiträge zur gesetzlichen Sozialversicherung / Arbeitnehmer 50490000 Beiträge zur gesetzlichen Sozialversicherung (Unfallversicherung)	37.405,44 29.763,00 1.035,80 5.960,92 645,72	41.400 32.500 1.200 7.100 600	43.400 34.000 1.200 7.400 800	44.600 34.900 1.300 7.600 800	45.800 35.800 1.300 7.800 900	47.000 36.700 1.400 8.000 900
18.	- Sonstige laufenden Aufwendungen 56140000 Aufwendungen für ärztliche Untersuchung 56150000 Aufwendungen für Dienst- und Schutzkleidung, persönliche Ausrüstungsgegenstände	210,42 12,17 198,25	500 100 400	500 100 400	300 100 200	300 100 200	300 100 200
19.	= <b>Summe der laufenden Aufwendungen aus Verwaltungstätigkeit (Summe der Nummern 11 bis 18)</b>	<b>37.615,86</b>	<b>41.900</b>	<b>43.900</b>	<b>44.900</b>	<b>46.100</b>	<b>47.300</b>
20.	= <b>Laufendes Ergebnis aus Verwaltungstätigkeit (Saldo der Nummern 10 und 19)</b>	<b>-37.615,86</b>	<b>-38.900</b>	<b>-39.700</b>	<b>-44.900</b>	<b>-46.100</b>	<b>-47.300</b>
24.	= <b>Ordentliches Ergebnis (Summe der Nummern 20 und 23)</b>	<b>-37.615,86</b>	<b>-38.900</b>	<b>-39.700</b>	<b>-44.900</b>	<b>-46.100</b>	<b>-47.300</b>
28.	= <b>Jahresergebnis (Jahresüberschuss/Jahresfehlbetrag) des Teilhaushaltes vor Verrechnung der internen Leistungsbeziehungen</b>	<b>-37.615,86</b>	<b>-38.900</b>	<b>-39.700</b>	<b>-44.900</b>	<b>-46.100</b>	<b>-47.300</b>
32.	= <b>Jahresergebnis (Jahresüberschuss/Jahresfehlbetrag) des Teilhaushaltes nach Verrechnung der internen Leistungsbeziehungen (Summe der Nummern 28 und 31)</b>	<b>-37.615,86</b>	<b>-38.900</b>	<b>-39.700</b>	<b>-44.900</b>	<b>-46.100</b>	<b>-47.300</b>



Hauptproduktbereich	1	Zentrale Verwaltung
Produktbereich	11	Innere Verwaltung
Produktgruppe	114	Zentrale Dienste
Produkt	11401	Zentrales Gebäude-, Flächenmanagement

**Zuordnung Teilhaushalt**

THH 1: Gemeindefestifizierte Aufgaben im Produktbereich 1-5

verantwortlich: Frau Pirko Scheiderer

**Amtsbereich/ Produktverantwortliche (r)**

GB Bauamt/ Herr Lars Prahler

**wesentliches Produkt**

ja

**sonstiges Produkt****Internes Produkt**

ja

**Externes Produkt**

ja

**freiwillige Aufgabe**

ja

**Pflichtaufgabe**

ja

**Produktbeschreibung**

- Bereitstellung, Beschaffung, Verwaltung, Instandhaltung sowie Neuerrichtung und -herstellung von Liegenschaften, Gebäuden und Betriebsvorrichtungen, sowohl für Wohn- und gewerbliche Nutzung als auch öffentliche Nutzung des Gemeinbedarfs

- Bearbeitung von Vorkaufsrechten gemäß § 24 BauGB

- Beteiligung an Verfahren der Restitution, der Vermögenszuordnung sowie Nachbarschaftsangelegenheiten

Folgende Liegenschaften werden hier erfasst:

- DGH Mallentin, Grevesmühlener Straße 28,

- KITA Mallentin, Gartenstraße 1

- Trafo Häuschen Schmachthagen, Moorweg

- Lagerhalle Schmachthagen, Dorfstraße 14 a

**Auftragsgrundlage**

- Alle baulichen Vorschriften, die für die Bereitstellung privater und öffentlicher Bauten zu berücksichtigen sind (z.B. LbauO, BrandschutzVO usw.)

- VOB, VOL, HOAI

- Gemeindevertreterbeschluss

Nr.	Ertrags- und Aufwandsarten (gemäß § 2 Absatz 1 GemHVO-Doppik)	Ergebnisse des Haushaltsvorjahres	Ansätze des Haushaltsvorjahres einschl. Nachträge	Ansatz des Haushaltsjahres	Planungsdaten des Haushaltsfolgejahres	Planungsdaten des zweiten Haushaltsfolgejahres	Planungsdaten des dritten Haushaltsfolgejahres
		2012	2013	2014	2015	2016	2017
		in €	in €	in €	in €	in €	in €
		1	2	3	4	5	6
2.	+ Zuwendungen, allgemeine Umlagen und sonstige Transfererträge 41510000 Erträge aus der Auflösung von Sonderposten aus Zuwendungen	0,00 0,00	4.500 4.500	8.300 8.300	10.200 10.200	10.200 10.200	10.200 10.200
4.	+ Öffentlich-rechtliche Leistungsentgelte 43220000 Benutzungsgebühren	2.164,00 2.164,00	1.500 1.500	1.500 1.500	1.500 1.500	1.500 1.500	1.500 1.500
5.	+ Privatrechtliche Leistungsentgelte 44110000 Erträge aus Mieten und Pachten 44111000 Erträge aus Mieten und Pachten aus Personenkonten	27.288,31 204,00 27.084,31	27.100 100 27.000	32.200 200 32.000	26.100 100 26.000	26.100 100 26.000	26.100 100 26.000
6.	+ Kostenerstattungen und Kostenumlagen 44251000 Kostenerstattungen sonstiger Bewirtschaftungskosten von privaten Unternehmen 44259000 Kostenerstattungen vom sonstigen privaten Bereich	438,69 339,08 99,61	400 300 100	500 400 100	400 300 100	400 300 100	400 300 100
9.	+ Sonstige laufende Erträge 46112000 Erträge aus der Veräußerung von Grundstücken und Gebäuden	0,00 0,00	32.600 32.600	0 0	0 0	0 0	0 0
10.	= Summe der laufenden Erträge aus Verwaltungstätigkeit (Summe der Nummern 1 bis 9)	29.891,00	66.100	42.500	38.200	38.200	38.200
13.	- Aufwendungen für Sach- und Dienstleistungen 52210000 Abfall 52250000 Aufwendungen für Heizöl	39.302,37 106,72 3.297,18	24.000 400 3.300	25.300 400 5.000	21.400 400 3.600	21.400 400 3.600	21.400 400 3.600



Hauptproduktbereich	1	Zentrale Verwaltung
Produktbereich	11	Innere Verwaltung
Produktgruppe	114	Zentrale Dienste
Produkt	11401	Zentrales Gebäude-, Flächenmanagement

Nr.	Ertrags- und Aufwandsarten (gemäß § 2 Absatz 1 GemHVO-Doppik)	Ergebnisse des Haushalts-	Ansätze des Haushalts-	Ansatz des Haushalts-	Planungs-	Planungs-	Planungs-
		vorjahres	vorjahres	jahres	daten des	daten des	daten des
		2012	2013	2014	Haushalts-	zweiten	dritten
		in €	in €	in €	folgejahres	Haushalts-	Haushalts-
		1	2	3	4	5	6
	52260000 Aufwendungen für Strom	2.666,65	2.600	2.600	2.600	2.600	2.600
	52270000 Aufwendungen für Wasser/Abwasser	775,03	1.100	1.100	1.100	1.100	1.100
	52290000 Aufwendungen für sonstige Heizkosten	137,50	200	200	200	200	200
	52310000 Unterhaltung der Gebäude und Grundstücke	13.813,71	6.300	0	0	0	0
	52312000 Unterhaltung Außenanlagen	12,00	0	300	300	300	300
	52313000 Gebäude einschließlich der Bestandteile, die dem Gebäude zuzurechnen sind	12.595,20	0	6.000	3.500	3.500	3.500
	52314000 Aufwendungen für Unterhaltung Betriebsvorrichtungen, die im Gebäude eingebaut sind	0,00	500	0	0	0	0
	52320000 Aufwendungen für WBVB (gemeindeeigene Grundstücke)	644,86	700	700	700	700	700
	52323100 Aufwendungen für Reinigung	4.534,20	5.300	5.300	5.300	5.300	5.300
	52370000 Unterhaltung der Betriebs- und Geschäftsausstattung	289,88	200	200	200	200	200
	52371000 Aufwendungen für Reparatur und Befüllung Feuerlöscher	0,00	200	200	200	200	200
	52380000 Geringwertige Wirtschaftsgüter (bis 60 € netto)	317,76	200	300	300	300	300
	52920000 Aufwendungen für Notar, Vermessung u. ä. Dienstleistungen	111,68	3.000	3.000	3.000	3.000	3.000
14.	- Abschreibungen auf immaterielle Vermögensgegenstände des Anlagevermögens und auf Sachanlagen sowie auf aktivierte Aufwendungen für die Inangangsetzung und Erweiterung der Verwaltung	0,00	36.000	33.200	36.000	34.600	34.600
	53200000 Abschreibungen auf immaterielle Vermögensgegenstände	0,00	2.900	5.800	5.800	5.800	5.800
	53400000 Abschreibungen auf bebaute Grundstücke und gr.gl. Rechte	0,00	31.100	25.300	28.200	26.800	26.800
	53800000 Abschreibungen auf Fahrz., Masch., techn. Anl., Betriebs- und Geschäftsausst.	0,00	1.900	2.000	2.000	2.000	2.000
	53801000 Abschreibungen auf Geringwertige Wirtschaftsgüter (GWG)	0,00	100	100	0	0	0
18.	- Sonstige laufenden Aufwendungen	330,63	1.200	1.200	1.000	1.000	1.000
	56250000 Sachverständigen-, Gerichts- und ähnliche Aufwendungen	0,00	500	500	500	500	500
	56350000 Aufwendungen für öffentliche Bekanntmachungen	0,00	300	300	100	100	100
	56411000 Aufwendungen für Gebäudeversicherungen	330,63	400	400	400	400	400
19.	= Summe der laufenden Aufwendungen aus Verwaltungstätigkeit (Summe der Nummern 11 bis 18)	39.633,00	61.200	59.700	58.400	57.000	57.000
20.	= Laufendes Ergebnis aus Verwaltungstätigkeit (Saldo der Nummern 10 und 19)	-9.742,00	4.900	-17.200	-20.200	-18.800	-18.800
24.	= Ordentliches Ergebnis (Summe der Nummern 20 und 23)	-9.742,00	4.900	-17.200	-20.200	-18.800	-18.800
28.	= Jahresergebnis (Jahresüberschuss/Jahresfehlbetrag) des Teilhaushaltes vor Verrechnung der internen Leistungsbeziehungen	-9.742,00	4.900	-17.200	-20.200	-18.800	-18.800
32.	= Jahresergebnis (Jahresüberschuss/Jahresfehlbetrag) des Teilhaushaltes nach Verrechnung der internen Leistungsbeziehungen (Summe der Nummern 28 und 31)	-9.742,00	4.900	-17.200	-20.200	-18.800	-18.800



# Teilergebnishaushalt 2014

121

Datum: 10.03.2014

Uhrzeit: 11:25:15

Gemeinde: 04 Mallentin

Hauptproduktbereich	1	Zentrale Verwaltung
Produktbereich	11	Innere Verwaltung
Produktgruppe	114	Zentrale Dienste
Produkt	11401	Zentrales Gebäude-, Flächenmanagement

Nr.	Ertrags- und Aufwandsarten (gemäß § 2 Absatz 1 GemHVO-Doppik)	Ergebnisse des Haushalts- vorvorjahres	Ansätze des Haushalts- vorjahres einschl. Nachträge	Ansatz des Haushalts- jahres	Planungs- daten des Haushalts- folgejahres	Planungs- daten des zweiten Haushalts- folgejahres	Planungs- daten des dritten Haushalts- folgejahres
		2012	2013	2014	2015	2016	2017
		in €	in €	in €	in €	in €	in €
		1	2	3	4	5	6



Gemeinde: 04 Mallentin

Hauptproduktbereich	1	Zentrale Verwaltung
Produktbereich	11	Innere Verwaltung
Produktgruppe	114	Zentrale Dienste
Produkt	11402	Sonstige zentrale Dienste

<b>Zuordnung Teilhaushalt</b>	<b>Amtsbereich/ Produktverantwortliche (r)</b>
THH 1: Gemeindefestifische Aufgaben im Produktbereich 1-5	GB Hauptamt/ Frau Pirko Scheiderer

verantwortlich: Frau Pirko Scheiderer

<b>wesentliches Produkt</b>	<b>sonstiges Produkt</b>
	ja

<b>Internes Produkt</b>	<b>Externes Produkt</b>
ja	ja

<b>freiwillige Aufgabe</b>	<b>Pflichtaufgabe</b>
	ja

<b>Produktbeschreibung</b>	<b>Auftragsgrundlage</b>
Erbringung interner Dienstleistungen	Vergaberichtlinie
- Zentrale Materialbeschaffung und Zubehör	HH-Plan
- EDV, Telekommunikation	
- zentrale Fahrzeughaltung	
- KSA	
- Versicherungsangelegenheiten	

Nr.	Ertrags- und Aufwandsarten (gemäß § 2 Absatz 1 GemHVO-Doppik)	Ergebnisse des Haushalts-	Ansätze des Haushalts-	Ansatz des Haushalts-	Planungs-	Planungs-	Planungs-
		vorjahres	vorjahres	jahres	daten des Haushalts-	daten des zweiten Haushalts-	daten des dritten Haushalts-
		2012	2013	2014	2015	2016	2017
		in €	in €	in €	in €	in €	in €
		1	2	3	4	i5	6
10.	= Summe der laufenden Erträge aus Verwaltungstätigkeit (Summe der Nummern 1 bis 9)	0,00	0	0	0	0	0
13.	- Aufwendungen für Sach- und Dienstleistungen	9.658,01	11.000	17.500	10.900	10.900	10.900
	52350000 Aufwendungen für Fahrzeugunterhaltung	4.030,80	4.000	4.000	3.400	3.400	3.400
	52352000 Aufwendungen für Betriebs- und Schmierstoffe	4.338,17	4.500	5.000	4.100	4.100	4.100
	52360000 Unterhaltung der Maschinen und technischen Anlagen	144,80	500	6.500	1.000	1.000	1.000
	52370000 Aufwendungen für Unterhaltung der Betriebs- und Geschäftsausstattung	977,27	1.700	1.700	2.200	2.200	2.200
	52380000 Geringwertige Wirtschaftsgüter (bis 60 €)	166,97	300	300	200	200	200
14.	- Abschreibungen auf immaterielle Vermögensgegenstände des Anlagevermögens und auf Sachanlagen sowie auf aktivierte Aufwendungen für die Inangangsetzung und Erweiterung der Verwaltung	0,00	8.900	8.100	8.100	4.600	2.800
	53800000 Abschreibungen auf Fahrzeuge, Maschinen und technische Anlagen, Betriebs- und Geschäftsausstattung	0,00	8.000	7.900	7.900	4.400	2.600
	53801000 Abschreibungen auf Geringwertige Wirtschaftsgüter (GWG)	0,00	900	200	200	200	200
18.	- Sonstige laufenden Aufwendungen	1.731,35	2.500	2.400	2.500	2.500	2.500
	56340000 Aufwendungen für Telefon	855,09	1.500	1.400	1.500	1.500	1.500
	56412000 Aufwendungen für Kfz-Versicherungen	302,38	300	300	300	300	300
	56416000 Aufwendungen für KSA - Allgemeine Haftpflicht	476,00	500	500	500	500	500
	56820000 Aufwendungen für Kraftfahrzeugsteuer	97,88	200	200	200	200	200
19.	= Summe der laufenden Aufwendungen aus Verwaltungstätigkeit (Summe der Nummern 11 bis 18)	11.389,36	22.400	28.000	21.500	18.000	16.200
20.	= Laufendes Ergebnis aus Verwaltungstätigkeit (Saldo der Nummern 10 und 19)	-11.389,36	-22.400	-28.000	-21.500	-18.000	-16.200
24.	= Ordentliches Ergebnis (Summe der Nummern 20 und 23)	-11.389,36	-22.400	-28.000	-21.500	-18.000	-16.200
28.	= Jahresergebnis (Jahresüberschuss/Jahresfehlbetrag) des Teilergebnisses vor Verrechnung der internen Leistungsbeziehungen	-11.389,36	-22.400	-28.000	-21.500	-18.000	-16.200



# Teilergebnishaushalt 2014

123

Gemeinde: 04 Mallentin

Datum: 10.03.2014

Uhrzeit: 11:25:15

Hauptproduktbereich 1 Zentrale Verwaltung  
 Produktbereich 11 Innere Verwaltung  
 Produktgruppe 114 Zentrale Dienste  
 Produkt 11402 Sonstige zentrale Dienste

Nr.	Ertrags- und Aufwandsarten (gemäß § 2 Absatz 1 GemHVO-Doppik)	Ergebnisse des Haushaltsvorjahres	Ansätze des Haushaltsvorjahres einschl. Nachträge	Ansatz des Haushaltsjahres	Planungsdaten des Haushaltsfolgejahres	Planungsdaten des zweiten Haushaltsfolgejahres	Planungsdaten des dritten Haushaltsfolgejahres
		2012	2013	2014	2015	2016	2017
		in €	in €	in €	in €	in €	in €
		1	2	3	4	5	6
32.	= Jahresergebnis (Jahresüberschuss/Jahresfehlbetrag) des Teilhaushaltes nach Verrechnung der internen Leistungsbeziehungen (Summe der Nummern 28 und 31)	-11.389,36	-22.400	-28.000	-21.500	-18.000	-16.200



## Teilergebnishaushalt 2014

124

Datum: 10.03.2014

Uhrzeit: 11:25:15

Gemeinde: 04 Mallentin

Hauptproduktbereich	1	Zentrale Verwaltung
Produktbereich	12	Sicherheit und Ordnung
Produktgruppe	121	Statistik und Wahlen
Produkt	12101	Wahlen

**Zuordnung Teilhaushalt**

THH 1: Gemeindefestifische Aufgaben im Produktbereich 1-5

verantwortlich: Frau Pirko Scheiderer

**Amtsbereich/ Produktverantwortliche (r)**

GB Ordnungsamt/ Herr Klaus Welzer

**wesentliches Produkt****sonstiges Produkt**

ja

**Internes Produkt****Externes Produkt**

ja

**freiwillige Aufgabe****Pflichtaufgabe**

ja

**Produktbeschreibung**

- Kommunalwahlen:

Kreistags- und Landratswahlen

Wahlen Gemeinde-/ Stadtvertretungen und

Bürgermeisterwahlen

- Bürgerentscheide, Bürgerbegehren

**Auftragsgrundlage**

Bundes- und Landesgesetze

Nr.	Ertrags- und Aufwandsarten (gemäß § 2 Absatz 1 GemHVO-Doppik)	Ergebnisse des Haushalts-	Ansätze des Haushalts-	Ansatz des Haushalts-	Planungs-	Planungs-	Planungs-
		vorvorjahres	vorjahres einschl. Nachträge	jahres	daten des Haushalts-	daten des zweiten Haushalts-	daten des dritten Haushalts-
		2012	2013	2014	2015	2016	2017
		in €	in €	in €	in €	in €	in €
		1	2	3	4	i5	6
13.	- Aufwendungen für Sach- und Dienstleistungen 52370000 <i>Unterhaltung der Betriebs- und Geschäftsausstattung</i> 52380000 <i>Geringwertige Geräte, Ausrüstungsgegenstände bis 60 EURO Netto</i>	0,00 0,00 0,00	200 100 100	200 100 100	0 0 0	200 100 100	200 100 100
18.	- Sonstige laufende Aufwendungen 56390000 <i>Aufwendungen für Wahlvorstand</i>	0,00 0,00	100 100	100 100	0 0	100 100	100 100
19.	= <b>Summe der laufenden Aufwendungen aus Verwaltungstätigkeit (Summe der Nummern 11 bis 18)</b>	0,00	300	300	0	300	300
20.	= <b>Laufendes Ergebnis aus Verwaltungstätigkeit (Saldo der Nummern 10 und 19)</b>	0,00	-300	-300	0	-300	-300
24.	= <b>Ordentliches Ergebnis (Summe der Nummern 20 und 23)</b>	0,00	-300	-300	0	-300	-300
28.	= <b>Jahresergebnis (Jahresüberschuss/Jahresfehlbetrag) des Teilhaushaltes vor Verrechnung der internen Leistungsbeziehungen</b>	0,00	-300	-300	0	-300	-300
32.	= <b>Jahresergebnis (Jahresüberschuss/Jahresfehlbetrag) des Teilhaushaltes nach Verrechnung der internen Leistungsbeziehungen (Summe der Nummern 28 und 31)</b>	0,00	-300	-300	0	-300	-300



Hauptproduktbereich	1	Zentrale Verwaltung
Produktbereich	12	Sicherheit und Ordnung
Produktgruppe	126	Brandschutz
Produkt	12601	Allgemeiner Brandschutz

**Zuordnung Teilhaushalt**

THH 1: Gemeindefestifische Aufgaben im Produktbereich 1-5  
verantwortlich: Frau Pirko Scheiderer

**Amtsbereich/ Produktverantwortliche (r)**

GB Ordnungsamt/ Herr Thomas Heinze

**wesentliches Produkt**

ja

**sonstiges Produkt****Internes Produkt****Externes Produkt**

ja

**freiwillige Aufgabe****Pflichtaufgabe**

ja

**Produktbeschreibung**

- ehrenamtliche Tätigkeit:  
Aufwandsentschädigungen
- Einrichtungen des Brandschutzes:  
Feuerwehrautos  
Feuerwehrtechnisches Gerät  
Brandschutztechnische Prüfungen
- Gefahrenabwehrender Brandschutz, technische Hilfe und Wasserwehr:  
Brandbekämpfung  
Brandsicherheitswachdienst  
Befreiung von Personen und Tieren  
Beseitigung von Verkehrshindernissen, Überschwemmungen  
Beseitigung von akuten biologischen, chemischen und radioaktiven Umweltgefahren
- Aus- und Fortbildung, Brandschutzerziehung und -aufklärung  
Aus- und Fortbildung der ehrenamtlichen Kräfte  
Brandschutzerziehung und -aufklärung der Bevölkerung, von Unternehmen, Institutionen und Behörden
- Dienstleistungen für Dritte:  
Überlassung von Geräten  
Schulungen, Brandschutzerziehung und -aufklärung
- Löschwasserschau

**Auftragsgrundlage**

Landesgesetze  
Brandschutzgesetz

Nr.	Ertrags- und Aufwandsarten (gemäß § 2 Absatz 1 GemHVO-Doppik)	Ergebnisse des Haushaltsvorjahres	Ansätze des Haushaltsvorjahres einschl. Nachträge	Ansatz des Haushaltsjahres	Planungsdaten des Haushaltsfolgejahres	Planungsdaten des zweiten Haushaltsfolgejahres	Planungsdaten des dritten Haushaltsfolgejahres
		2012	2013	2014	2015	2016	2017
		in €	in €	in €	in €	in €	in €
		1	2	3	4	i5	6
2.	+ Zuwendungen, allgemeine Umlagen und sonstige Transfererträge 41443000 Zuschuss vom Landkreis für Jugendfeuerwehr 41510000 Erträge aus der Auflösung von Sonderposten aus Zuwendungen	200,00 200,00 0,00	3.600 200 3.400	4.300 200 4.100	4.400 200 4.200	1.000 200 800	1.000 200 800
6.	+ Kostenerstattungen und Kostenumlagen 44243000 Aufwenderstattung für Aufgabenübertragung	0,00 0,00	3.000 3.000	3.000 3.000	3.000 3.000	3.000 3.000	3.000 3.000
9.	+ Sonstige laufende Erträge 46290000 Weitere sonstige laufende Erträge / Sonstige / Spenden	100,00 100,00	0 0	0 0	0 0	0 0	0 0
10.	= Summe der laufenden Erträge aus Verwaltungstätigkeit (Summe der Nummern 1 bis 9)	300,00	6.600	7.300	7.400	4.000	4.000



Hauptproduktbereich	1	Zentrale Verwaltung
Produktbereich	12	Sicherheit und Ordnung
Produktgruppe	126	Brandschutz
Produkt	12601	Allgemeiner Brandschutz

Nr.	Ertrags- und Aufwandsarten (gemäß § 2 Absatz 1 GemHVO-Doppik)	Ergebnisse des Haushalts-	Ansätze des Haushalts-	Ansatz des Haushalts-	Planungs-	Planungs-	Planungs-
		vorjahres	vorjahres einschl. Nachträge	jahres	daten des Haushalts-	daten des zweiten Haushalts-	daten des dritten Haushalts-
		2012	2013	2014	2015	2016	2017
		in €	in €	in €	in €	in €	in €
		1	2	3	4	5	6
11.	- Personalaufwendungen	2.229,23	2.800	2.500	2.800	2.800	2.800
	50190000 Aufwendungen für ehrenamtliche Tätigkeit	2.229,23	2.800	2.500	2.800	2.800	2.800
13.	- Aufwendungen für Sach- und Dienstleistungen	4.700,10	5.900	5.700	5.000	5.000	5.000
	52350000 Aufwendungen für Fahrzeugunterhaltung	2.335,55	2.300	2.500	2.300	2.300	2.300
	52360000 Unterhaltung der Maschinen und technischen Anlagen	215,31	500	500	500	500	500
	52370000 Aufwendungen für die Unterhaltung der Betriebs- und Geschäftsausstattung	1.113,66	800	600	600	600	600
	52380000 Geringwertige Wirtschaftsgüter (bis 60 € netto)	259,57	200	200	200	200	200
	52480000 Aufwendungen für Einsatzverpflegung	100,00	100	100	100	100	100
	52490000 Aufwendungen für sonstige Verbrauchsmittel	0,00	100	100	100	100	100
	52491000 sonstige Aufwendungen -Jugendwehr aus Zuschuss Landkreis	154,93	200	500	200	200	200
	52544000 Kostenerstattungen an Zweckverbände-Löschwasserentnahme	0,00	100	100	100	100	100
	52551000 Kostenerstattungen an private Unternehmen (Verdienstaufschlag)	0,00	1.000	500	300	300	300
	52920000 Aufwendungen für Wartungspauschale Hydranten	521,08	600	600	600	600	600
14.	- Abschreibungen auf immaterielle Vermögensgegenstände des Anlagevermögens und auf Sachanlagen sowie auf aktivierte Aufwendungen für die Ingangsetzung und Erweiterung der Verwaltung	0,00	7.600	9.300	9.700	6.300	5.200
	53800000 Abschreibungen auf Fahrzeuge, Maschinen und technische Anlagen, Betriebs- und Geschäftsausstattung	0,00	6.000	8.600	8.900	5.500	4.600
	53801000 Abschreibungen auf Geringwertige Wirtschaftsgüter (GWG)	0,00	1.600	700	800	800	600
16.	- Zuwendungen, Umlagen und sonstige Transferaufwendungen	600,00	600	300	600	600	600
	54190000 Zuschuss an Kameradschaftskasse	600,00	600	300	600	600	600
18.	- Sonstige laufende Aufwendungen	5.796,58	4.800	5.900	4.800	4.800	4.800
	56120000 Aufwendungen für Aus- und Fortbildung, Umschulung	989,19	500	500	500	500	500
	56130000 Aufwendungen für Reisekosten	0,00	200	200	200	200	200
	56140000 Aufwendungen für ärztliche Untersuchung	826,23	400	300	400	400	400
	56150000 Aufwendungen für Dienst- und Schutzkleidung, persönliche Ausrüstungsgegenstände	1.619,09	1.000	2.200	1.000	1.000	1.000
	56310000 Aufwendungen für Büromaterial	158,61	100	100	100	100	100
	56320000 Aufwendungen für Fachliteratur, Zeitschriften	69,30	100	100	100	100	100
	56412000 Aufwendungen für Kfz-Versicherungen	410,68	400	400	400	400	400
	56414000 Aufwendungen für Unfallkasse FFW	1.221,67	1.300	1.300	1.300	1.300	1.300
	56420000 Aufwendungen für Beiträge an den Kreisfeuerwehrverband	240,00	300	300	300	300	300
	56930000 Aufwendungen für Repräsentationen, Geburtstage, Jubiläen	261,81	500	500	500	500	500
19.	= Summe der laufenden Aufwendungen aus Verwaltungstätigkeit (Summe der Nummern 11 bis 18)	13.325,91	21.700	23.700	22.900	19.500	18.400
20.	= Laufendes Ergebnis aus Verwaltungstätigkeit (Saldo der Nummern 10 und 19)	-13.025,91	-15.100	-16.400	-15.500	-15.500	-14.400



# Teilergebnishaushalt 2014

127

Datum: 10.03.2014

Uhrzeit: 11:25:15

Gemeinde: 04 Mallentin

Hauptproduktbereich	1	Zentrale Verwaltung
Produktbereich	12	Sicherheit und Ordnung
Produktgruppe	126	Brandschutz
Produkt	12601	Allgemeiner Brandschutz

Nr.	Ertrags- und Aufwandsarten (gemäß § 2 Absatz 1 GemHVO-Doppik)	Ergebnisse des Haushaltsvorjahres	Ansätze des Haushaltsvorjahres einschl. Nachträge	Ansatz des Haushaltsjahres	Planungsdaten des Haushaltsfolgejahres	Planungsdaten des zweiten Haushaltsfolgejahres	Planungsdaten des dritten Haushaltsfolgejahres
		2012	2013	2014	2015	2016	2017
		in €	in €	in €	in €	in €	in €
		1	2	3	4	5	6
24.	= Ordentliches Ergebnis (Summe der Nummern 20 und 23)	-13.025,91	-15.100	-16.400	-15.500	-15.500	-14.400
28.	= Jahresergebnis (Jahresüberschuss/Jahresfehlbetrag) des Teilhaushaltes vor Verrechnung der internen Leistungsbeziehungen	-13.025,91	-15.100	-16.400	-15.500	-15.500	-14.400
32.	= Jahresergebnis (Jahresüberschuss/Jahresfehlbetrag) des Teilhaushaltes nach Verrechnung der internen Leistungsbeziehungen (Summe der Nummern 28 und 31)	-13.025,91	-15.100	-16.400	-15.500	-15.500	-14.400



## Teilergebnishaushalt 2014

128

Datum: 10.03.2014

Uhrzeit: 11:25:15

Gemeinde: 04 Mallentin

Hauptproduktbereich	2	Schule und Kultur
Produktbereich	21	Schulträgeraufgaben - allgemeinbildende Schulen
Produktgruppe	211	Grundschulen (§ 11 Abs. 2 Nr. 1a SchulG M-V)
Produkt	21101	Schulkostenbeiträge Grundschulen

**Zuordnung Teilhaushalt**

THH 1: Gemeindefestifische Aufgaben im Produktbereich 1-5

verantwortlich: Frau Pirko Scheiderer

**Amtsbereich/ Produktverantwortliche (r)**

GB Hauptamt/ Frau Silvia Cordes

**wesentliches Produkt****sonstiges Produkt**

ja

**Internes Produkt****Externes Produkt**

ja

**freiwillige Aufgabe****Pflichtaufgabe**

ja

**Produktbeschreibung**

- Zuweisungen an die Träger der Grundschulen  
inkl. Finanzierungsanteil als Gemeinde des gewöhnlichen  
Aufenthaltes

**Auftragsgrundlage**

SchulG  
Schullastenausgleichsgesetz

Nr.	Ertrags- und Aufwandsarten (gemäß § 2 Absatz 1 GemHVO-Doppik)	Ergebnisse des Haushalts- vorjahres	Ansätze des Haushalts- vorjahres einschl. Nachträge	Ansatz des Haushalts- jahres	Planungs- daten des Haushalts- folgejahres	Planungs- daten des zweiten Haushalts- folgejahres	Planungs- daten des dritten Haushalts- folgejahres
		2012	2013	2014	2015	2016	2017
		in €	in €	in €	in €	in €	in €
		1	2	3	4	5	6
13.	- Aufwendungen für Sach- und Dienstleistungen 52543000 Schullastenausgleich an Gemeinden 52551000 Schullastenausgleich an private Unternehmen	16.866,67 16.866,67 0,00	23.500 23.500 0	21.000 20.000 1.000	22.000 21.000 1.000	22.000 21.000 1.000	22.000 21.000 1.000
19.	= Summe der laufenden Aufwendungen aus Verwaltungstätigkeit (Summe der Nummern 11 bis 18)	16.866,67	23.500	21.000	22.000	22.000	22.000
20.	= Laufendes Ergebnis aus Verwaltungstätigkeit (Saldo der Nummern 10 und 19)	-16.866,67	-23.500	-21.000	-22.000	-22.000	-22.000
24.	= Ordentliches Ergebnis (Summe der Nummern 20 und 23)	-16.866,67	-23.500	-21.000	-22.000	-22.000	-22.000
28.	= Jahresergebnis (Jahresüberschuss/Jahresfehlbetrag) des Teilhaushaltes vor Verrechnung der internen Leistungsbeziehungen	-16.866,67	-23.500	-21.000	-22.000	-22.000	-22.000
32.	= Jahresergebnis (Jahresüberschuss/Jahresfehlbetrag) des Teilhaushaltes nach Verrechnung der internen Leistungsbeziehungen (Summe der Nummern 28 und 31)	-16.866,67	-23.500	-21.000	-22.000	-22.000	-22.000



## Teilergebnishaushalt 2014

129

Datum: 10.03.2014

Uhrzeit: 11:25:15

Gemeinde: 04 Mallentin

Hauptproduktbereich	2	Schule und Kultur
Produktbereich	21	Schulträgeraufgaben - allgemeinbildende Schulen
Produktgruppe	215	Regionale Schulen ( § 11 Abs. 2 Nr. 1b SchulG M-V)
Produkt	21501	Schulkostenbeiträge Regionale Schulen

**Zuordnung Teilhaushalt**

THH 1: Gemeindefestifische Aufgaben im Produktbereich 1-5

verantwortlich: Frau Pirko Scheiderer

**Amtsbereich/ Produktverantwortliche (r)**

GB Hauptamt/ Frau Silvia Cordes

**wesentliches Produkt****sonstiges Produkt**

ja

**Internes Produkt****Externes Produkt**

ja

**freiwillige Aufgabe****Pflichtaufgabe**

ja

**Produktbeschreibung**

- Zuweisungen an die Träger der Regionalen Schulen

inkl. Finanzierungsanteil als Gemeinde des gewöhnlichen

Aufenthaltes

**Auftragsgrundlage**

SchulG

Schullastenausgleichsgesetz

Nr.	Ertrags- und Aufwandsarten (gemäß § 2 Absatz 1 GemHVO-Doppik)	Ergebnisse des Haushaltsvorjahres	Ansätze des Haushaltsvorjahres einschl. Nachträge	Ansatz des Haushaltsjahres	Planungsdaten des Haushaltsfolgejahres	Planungsdaten des zweiten Haushaltsfolgejahres	Planungsdaten des dritten Haushaltsfolgejahres
		2012	2013	2014	2015	2016	2017
		in €	in €	in €	in €	in €	in €
		1	2	3	4	5	6
13.	- Aufwendungen für Sach- und Dienstleistungen <i>52543000 Schullastenausgleich an Gemeinden</i>	18.747,74	22.000	27.500	29.000	29.000	29.000
		18.747,74	22.000	27.500	29.000	29.000	29.000
19.	= Summe der laufenden Aufwendungen aus Verwaltungstätigkeit (Summe der Nummern 11 bis 18)	18.747,74	22.000	27.500	29.000	29.000	29.000
20.	= Laufendes Ergebnis aus Verwaltungstätigkeit (Saldo der Nummern 10 und 19)	-18.747,74	-22.000	-27.500	-29.000	-29.000	-29.000
24.	= Ordentliches Ergebnis (Summe der Nummern 20 und 23)	-18.747,74	-22.000	-27.500	-29.000	-29.000	-29.000
28.	= Jahresergebnis (Jahresüberschuss/Jahresfehlbetrag) des Teilhaushaltes vor Verrechnung der internen Leistungsbeziehungen	-18.747,74	-22.000	-27.500	-29.000	-29.000	-29.000
32.	= Jahresergebnis (Jahresüberschuss/Jahresfehlbetrag) des Teilhaushaltes nach Verrechnung der internen Leistungsbeziehungen (Summe der Nummern 28 und 31)	-18.747,74	-22.000	-27.500	-29.000	-29.000	-29.000



## Teilergebnishaushalt 2014

130

Datum: 10.03.2014  
Uhrzeit: 11:25:15

Gemeinde: 04 Mallentin

Hauptproduktbereich	2	Schule und Kultur
Produktbereich	28	Heimat- und sonstige Kulturpflege
Produktgruppe	281	Heimat- und sonstige Kulturpflege
Produkt	28102	Kulturelle Veranstaltungen- Dorffeste

**Zuordnung Teilhaushalt**

THH 1: Gemeindefestifizierte Aufgaben im Produktbereich 1-5  
verantwortlich: Frau Pirko Scheiderer

**Amtsbereich/ Produktverantwortliche (r)**

GB Hauptamt/ Frau Heidrun Köpke

**wesentliches Produkt****sonstiges Produkt**

ja

**Internes Produkt****Externes Produkt**

ja

**freiwillige Aufgabe****Pflichtaufgabe**

ja

**Produktbeschreibung**

- Konzeption, Planung und Durchführung eigener kultureller  
Veranstaltungen, Dorffeste  
- Initiierung und Unterstützung kultureller Aktivitäten Dritter

**Auftragsgrundlage**

Gemeindevertreterbeschlüsse

Nr.	Ertrags- und Aufwandsarten (gemäß § 2 Absatz 1 GemHVO-Doppik)	Ergebnisse des Haushaltsvorjahres	Ansätze des Haushaltsvorjahres einschl. Nachträge	Ansatz des Haushaltsjahres	Planungsdaten des Haushaltsfolgejahres	Planungsdaten des zweiten Haushaltsfolgejahres	Planungsdaten des dritten Haushaltsfolgejahres
		2012	2013	2014	2015	2016	2017
		in €	in €	in €	in €	in €	in €
		1	2	3	4	5	6
9.	+ Sonstige laufende Erträge 46290000 Erträge aus Spenden	50,00 50,00	0 0	0 0	0 0	0 0	0 0
10.	= Summe der laufenden Erträge aus Verwaltungstätigkeit (Summe der Nummern 1 bis 9)	50,00	0	0	0	0	0
13.	- Aufwendungen für Sach- und Dienstleistungen 52210000 Abfallsorgung 52490000 Sonstige Aufwendungen für Sachleistungen und Verbrauchsmittel	1.963,72 124,95 1.838,77	2.200 0 2.200	2.200 0 2.200	2.200 0 2.200	2.200 0 2.200	2.200 0 2.200
19.	= Summe der laufenden Aufwendungen aus Verwaltungstätigkeit (Summe der Nummern 11 bis 18)	1.963,72	2.200	2.200	2.200	2.200	2.200
20.	= Laufendes Ergebnis aus Verwaltungstätigkeit (Saldo der Nummern 10 und 19)	-1.913,72	-2.200	-2.200	-2.200	-2.200	-2.200
24.	= Ordentliches Ergebnis (Summe der Nummern 20 und 23)	-1.913,72	-2.200	-2.200	-2.200	-2.200	-2.200
28.	= Jahresergebnis (Jahresüberschuss/Jahresfehlbetrag) des Teilhaushaltes vor Verrechnung der internen Leistungsbeziehungen	-1.913,72	-2.200	-2.200	-2.200	-2.200	-2.200
32.	= Jahresergebnis (Jahresüberschuss/Jahresfehlbetrag) des Teilhaushaltes nach Verrechnung der internen Leistungsbeziehungen (Summe der Nummern 28 und 31)	-1.913,72	-2.200	-2.200	-2.200	-2.200	-2.200



Gemeinde: 04 Mallentin

Hauptproduktbereich	3	Soziales und Jugend
Produktbereich	35	Sonstige soziale Hilfen und Leistungen
Produktgruppe	351	Sonstige soziale Hilfen und Leistungen
Produkt	35101	Sonstige soziale Leistungen- Seniorenbetreuung

**Zuordnung Teilhaushalt**

THH 1: Gemeindefestifische Aufgaben im Produktbereich 1-5

verantwortlich: Frau Pirko Scheiderer

**Amtsbereich/ Produktverantwortliche (r)**

GB Hauptamt/ Frau Heidrun Köpke

**wesentliches Produkt****sonstiges Produkt**

ja

**Internes Produkt****Externes Produkt**

ja

**freiwillige Aufgabe****Pflichtaufgabe**

ja

**Produktbeschreibung**

- Organisation und Durchführung von Veranstaltungen

- Gratulationen zu Rentnergeburtstagen

**Auftragsgrundlage**

Gemeindevertreterbeschlüsse

Nr.	Ertrags- und Aufwandsarten (gemäß § 2 Absatz 1 GemHVO-Doppik)	Ergebnisse des Haushalts- vorjahres	Ansätze des Haushalts- vorjahres einschl. Nachträge	Ansatz des Haushalts- jahres	Planungs- daten des Haushalts- folgejahres	Planungs- daten des zweiten Haushalts- folgejahres	Planungs- daten des dritten Haushalts- folgejahres
		2012	2013	2014	2015	2016	2017
		in €	in €	in €	in €	in €	in €
		1	2	3	4	i5	6
13.	- Aufwendungen für Sach- und Dienstleistungen 52490000 Sonstige Aufwendungen für Seniorenbetreuung	609,87 609,87	1.100 1.100	1.100 1.100	1.100 1.100	1.100 1.100	1.100 1.100
18.	- Sonstige laufenden Aufwendungen 56130000 Aufwendungen für Reisekosten für Seniorenbetreuung 56930000 Aufwendungen für Repräsentationen/ Geburtstage	702,99 265,75 437,24	500 400 100	500 400 100	500 400 100	500 400 100	500 400 100
19.	= Summe der laufenden Aufwendungen aus Verwaltungstätigkeit (Summe der Nummern 11 bis 18)	1.312,86	1.600	1.600	1.600	1.600	1.600
20.	= Laufendes Ergebnis aus Verwaltungstätigkeit (Saldo der Nummern 10 und 19)	-1.312,86	-1.600	-1.600	-1.600	-1.600	-1.600
24.	= Ordentliches Ergebnis (Summe der Nummern 20 und 23)	-1.312,86	-1.600	-1.600	-1.600	-1.600	-1.600
28.	= Jahresergebnis (Jahresüberschuss/Jahresfehlbetrag) des Teilhaushaltes vor Verrechnung der internen Leistungsbeziehungen	-1.312,86	-1.600	-1.600	-1.600	-1.600	-1.600
32.	= Jahresergebnis (Jahresüberschuss/Jahresfehlbetrag) des Teilhaushaltes nach Verrechnung der internen Leistungsbeziehungen (Summe der Nummern 28 und 31)	-1.312,86	-1.600	-1.600	-1.600	-1.600	-1.600



Gemeinde: 04 Mallentin

Hauptproduktbereich	3	Soziales und Jugend
Produktbereich	36	Kinder-, Jugend- und Familienhilfe
Produktgruppe	361	Förderung von Kindern in Tageseinrichtungen und in Tagespflege
Produkt	36101	Förderung von Kindern in Tageseinrichtungen und in Tagespflege

**Zuordnung Teilhaushalt**

THH 1: Gemeindefestifische Aufgaben im Produktbereich 1-5

verantwortlich: Frau Pirko Scheiderer

**Amtsbereich/ Produktverantwortliche (r)**

GB Hauptamt/ Frau Karin Lässig

**wesentliches Produkt**

ja

**sonstiges Produkt****Internes Produkt****Externes Produkt**

ja

**freiwillige Aufgabe****Pflichtaufgabe**

ja

**Produktbeschreibung**

- Finanzielle Förderung der Kindertagesbetreuung fremder Träger  
 - Zuweisungen an die Träger der Tageseinrichtungen für Kinder  
 inkl. Finanzierungsanteil als Gemeinde des gewöhnlichen  
 Aufenthaltes

**Auftragsgrundlage**

KiföG MV

Nr.	Ertrags- und Aufwandsarten (gemäß § 2 Absatz 1 GemHVO-Doppik)	Ergebnisse des Haushaltsvorjahres	Ansätze des Haushaltsvorjahres einschl. Nachträge	Ansatz des Haushaltsjahres	Planungsdaten des Haushaltsfolgejahres	Planungsdaten des zweiten Haushaltsfolgejahres	Planungsdaten des dritten Haushaltsfolgejahres
		2012	2013	2014	2015	2016	2017
		in €	in €	in €	in €	in €	in €
		1	2	3	4	i5	6
16.	- Zuwendungen, Umlagen und sonstige Transferaufwendungen	56.076,87	64.900	74.900	74.700	74.700	74.700
	54143000 Zuschüsse laufende Zwecke öffentliche Einrichtungen Stadt/Gemeinden	3.601,02	3.400	4.300	4.000	4.000	4.000
	54151000 Zuschüsse für laufende Zwecke / private Kita's	1.841,98	1.900	7.300	7.300	7.300	7.300
	54159000 Zuschüsse für laufende Zwecke / Tagesmütter	2.090,00	4.600	1.400	1.400	1.400	1.400
	54159100 Zuweisungen und Zuschüsse für laufende Zwecke Verein's Kita	48.543,87	55.000	61.900	62.000	62.000	62.000
19.	= Summe der laufenden Aufwendungen aus Verwaltungstätigkeit (Summe der Nummern 11 bis 18)	56.076,87	64.900	74.900	74.700	74.700	74.700
20.	= Laufendes Ergebnis aus Verwaltungstätigkeit (Saldo der Nummern 10 und 19)	-56.076,87	-64.900	-74.900	-74.700	-74.700	-74.700
24.	= Ordentliches Ergebnis (Summe der Nummern 20 und 23)	-56.076,87	-64.900	-74.900	-74.700	-74.700	-74.700
28.	= Jahresergebnis (Jahresüberschuss/Jahresfehlbetrag) des Teilhaushaltes vor Verrechnung der internen Leistungsbeziehungen	-56.076,87	-64.900	-74.900	-74.700	-74.700	-74.700
32.	= Jahresergebnis (Jahresüberschuss/Jahresfehlbetrag) des Teilhaushaltes nach Verrechnung der internen Leistungsbeziehungen (Summe der Nummern 28 und 31)	-56.076,87	-64.900	-74.900	-74.700	-74.700	-74.700



Gemeinde: 04 Mallentin

Hauptproduktbereich	3	Soziales und Jugend
Produktbereich	36	Kinder-, Jugend- und Familienhilfe
Produktgruppe	362	Jugendarbeit
Produkt	36201	Kinder- und Jugendarbeit

**Zuordnung Teilhaushalt**

THH 1: Gemeindegroßhaushalt Aufgaben im Produktbereich 1-5

verantwortlich: Frau Pirko Scheiderer

**Amtsbereich/ Produktverantwortliche (r)**

GB Hauptamt/ Frau Silvia Cordes

**wesentliches Produkt****sonstiges Produkt**

ja

**Internes Produkt****Externes Produkt**

ja

ja

**freiwillige Aufgabe****Pflichtaufgabe**

ja

**Produktbeschreibung**

- Finanzielle Förderung der Jugendarbeit über die AWO
- Planungs-, Beratungs- und Koordinierungsfunktion zur Anregung der eigenverantwortlichen Tätigkeit von Jugendgruppen
- Bereitstellung von Räumlichkeiten

**Auftragsgrundlage**

- Gemeindevertreterbeschlüsse
- KJHG
- Daseinsvorsorge

Nr.	Ertrags- und Aufwandsarten (gemäß § 2 Absatz 1 GemHVO-Doppik)	Ergebnisse des Haushaltsvorjahres	Ansätze des Haushaltsvorjahres einschl. Nachträge	Ansatz des Haushaltsjahres	Planungsdaten des Haushaltsfolgejahres	Planungsdaten des zweiten Haushaltsfolgejahres	Planungsdaten des dritten Haushaltsfolgejahres
		2012	2013	2014	2015	2016	2017
		in €	in €	in €	in €	in €	in €
		1	2	3	4	i5	6
11.	- Personalaufwendungen 50190000 Aufwendungen für sonstige ehrenamtlich Tätige (ehrenamtlich Tätige der Feuerwehr, berufene Bürger in Ausschüssen, u.a.)	100,00 100,00	0 0	0 0	0 0	0 0	0 0
13.	- Aufwendungen für Sach- und Dienstleistungen 52490000 Sachmittel für Jugendarbeit	110,27 110,27	0 0	0 0	0 0	0 0	0 0
16.	- Zuwendungen, Umlagen und sonstige Transferaufwendungen 54159000 Zuschuss an VFBJ Tressow e.V.	10.599,91 10.599,91	14.100 14.100	14.100 14.100	14.100 14.100	14.100 14.100	14.100 14.100
18.	- Sonstige laufenden Aufwendungen 56340000 GEMA-Gebühren	61,60 61,60	200 200	100 100	100 100	100 100	100 100
19.	= Summe der laufenden Aufwendungen aus Verwaltungstätigkeit (Summe der Nummern 11 bis 18)	10.871,78	14.300	14.200	14.200	14.200	14.200
20.	= Laufendes Ergebnis aus Verwaltungstätigkeit (Saldo der Nummern 10 und 19)	-10.871,78	-14.300	-14.200	-14.200	-14.200	-14.200
24.	= Ordentliches Ergebnis (Summe der Nummern 20 und 23)	-10.871,78	-14.300	-14.200	-14.200	-14.200	-14.200
28.	= Jahresergebnis (Jahresüberschuss/Jahresfehlbetrag) des Teilhaushaltes vor Verrechnung der internen Leistungsbeziehungen	-10.871,78	-14.300	-14.200	-14.200	-14.200	-14.200
32.	= Jahresergebnis (Jahresüberschuss/Jahresfehlbetrag) des Teilhaushaltes nach Verrechnung der internen Leistungsbeziehungen (Summe der Nummern 28 und 31)	-10.871,78	-14.300	-14.200	-14.200	-14.200	-14.200



Hauptproduktbereich	3	Soziales und Jugend
Produktbereich	36	Kinder-, Jugend- und Familienhilfe
Produktgruppe	366	Einrichtungen der Kinder- und Jugendarbeit
Produkt	36601	Öffentliche Spielplätze u.ä.

**Zuordnung Teilhaushalt**

THH 1: Gemeindegroßhaushalt Aufgaben im Produktbereich 1-5

verantwortlich: Frau Pirko Scheiderer

**Amtsbereich/ Produktverantwortliche (r)**

GB Bauamt/ Herr Holger Janke

**wesentliches Produkt****sonstiges Produkt**

ja

**Internes Produkt****Externes Produkt**

ja

ja

**freiwillige Aufgabe****Pflichtaufgabe**

ja

ja

**Produktbeschreibung**

- Bereitstellung, Wartung und Prüfung von Spielplatzanlagen im öffentlichen Raum

- Schmachthagen, Mallentin, Hof Mummendorf, Roxin, Neu Greschendorf

**Auftragsgrundlage**

Städtebauliche und soziale Zielstellungen der Gemeindevertretung

Bestimmungen des TÜV und der allg. Bauvorschriften für den Bau von Spielplätzen

Nr.	Ertrags- und Aufwandsarten (gemäß § 2 Absatz 1 GemHVO-Doppik)	Ergebnisse des Haushaltsvorjahres	Ansätze des Haushaltsvorjahres einschl. Nachträge	Ansatz des Haushaltsjahres	Planungsdaten des Haushaltsfolgejahres	Planungsdaten des zweiten Haushaltsfolgejahres	Planungsdaten des dritten Haushaltsfolgejahres
		2012	2013	2014	2015	2016	2017
		in €	in €	in €	in €	in €	in €
		1	2	3	4	i5	6
13.	- Aufwendungen für Sach- und Dienstleistungen 52338000 Aufwendungen für Unterhaltung öffentlicher Spielplätze	1.796,35 1.796,35	3.000 3.000	3.000 3.000	3.000 3.000	2.000 2.000	2.000 2.000
14.	- Abschreibungen auf immaterielle Vermögensgegenstände des Anlagevermögens und auf Sachanlagen sowie auf aktivierte Aufwendungen für die Inangangsetzung und Erweiterung der Verwaltung 53300000 Abschreibungen auf unbebaute Grundstücke und grundstücksgleiche Rechte 53800000 Abschreibungen auf Fahrzeuge, Maschinen und technische Anlagen, Betriebs- und Geschäftsausstattung	0,00 0,00 0,00	12.600 0 12.600	14.400 11.300 3.100	14.800 11.300 3.500	15.100 11.300 3.800	15.400 11.300 4.100
19.	= Summe der laufenden Aufwendungen aus Verwaltungstätigkeit (Summe der Nummern 11 bis 18)	1.796,35	15.600	17.400	17.800	17.100	17.400
20.	= Laufendes Ergebnis aus Verwaltungstätigkeit (Saldo der Nummern 10 und 19)	-1.796,35	-15.600	-17.400	-17.800	-17.100	-17.400
24.	= Ordentliches Ergebnis (Summe der Nummern 20 und 23)	-1.796,35	-15.600	-17.400	-17.800	-17.100	-17.400
28.	= Jahresergebnis (Jahresüberschuss/Jahresfehlbetrag) des Teilhaushaltes vor Verrechnung der internen Leistungsbeziehungen	-1.796,35	-15.600	-17.400	-17.800	-17.100	-17.400
32.	= Jahresergebnis (Jahresüberschuss/Jahresfehlbetrag) des Teilhaushaltes nach Verrechnung der internen Leistungsbeziehungen (Summe der Nummern 28 und 31)	-1.796,35	-15.600	-17.400	-17.800	-17.100	-17.400



## Teilergebnishaushalt 2014

135

Datum: 10.03.2014

Uhrzeit: 11:25:15

Gemeinde: 04 Mallentin

Hauptproduktbereich	4	Gesundheit und Sport
Produktbereich	42	Sportförderung
Produktgruppe	421	Förderung des Sports
Produkt	42101	Förderung des Sports

**Zuordnung Teilhaushalt**

THH 1: Gemeindefestifische Aufgaben im Produktbereich 1-5

verantwortlich: Frau Pirko Scheiderer

**Amtsbereich/ Produktverantwortliche (r)**

GB Hauptamt/ SB KITA/ Schulen

**wesentliches Produkt****sonstiges Produkt**

ja

**Internes Produkt****Externes Produkt**

ja

**freiwillige Aufgabe****Pflichtaufgabe**

ja

**Produktbeschreibung**

- Förderung des Vereinssports
- Sportstättenförderung
- Zusammenarbeit mit Sportverbänden, Sportgemeinschaften u. a. Gremien
- Förderung von Sportveranstaltungen

**Auftragsgrundlage**

Gemeindevertreterbeschlüsse

Nr.	Ertrags- und Aufwandsarten (gemäß § 2 Absatz 1 GemHVO-Doppik)	Ergebnisse des Haushalts- vorjahres	Ansätze des Haushalts- vorjahres einschl. Nachträge	Ansatz des Haushalts- jahres	Planungs- daten des Haushalts- folgejahres	Planungs- daten des zweiten Haushalts- folgejahres	Planungs- daten des dritten Haushalts- folgejahres
		2012	2013	2014	2015	2016	2017
		in €	in €	in €	in €	in €	in €
		1	2	3	4	i5	6
16.	- Zuwendungen, Umlagen und sonstige Transferaufwendungen <i>54159000 Zuschuss an Sportverein</i>	1.600,00 <i>1.600,00</i>	1.600 <i>1.600</i>	1.600 <i>1.600</i>	1.600 <i>1.600</i>	1.600 <i>1.600</i>	1.600 <i>1.600</i>
19.	= Summe der laufenden Aufwendungen aus Verwaltungstätigkeit (Summe der Nummern 11 bis 18)	1.600,00	1.600	1.600	1.600	1.600	1.600
20.	= Laufendes Ergebnis aus Verwaltungstätigkeit (Saldo der Nummern 10 und 19)	-1.600,00	-1.600	-1.600	-1.600	-1.600	-1.600
24.	= Ordentliches Ergebnis (Summe der Nummern 20 und 23)	-1.600,00	-1.600	-1.600	-1.600	-1.600	-1.600
28.	= Jahresergebnis (Jahresüberschuss/Jahresfehlbetrag) des Teilhaushaltes vor Verrechnung der internen Leistungsbeziehungen	-1.600,00	-1.600	-1.600	-1.600	-1.600	-1.600
32.	= Jahresergebnis (Jahresüberschuss/Jahresfehlbetrag) des Teilhaushaltes nach Verrechnung der internen Leistungsbeziehungen (Summe der Nummern 28 und 31)	-1.600,00	-1.600	-1.600	-1.600	-1.600	-1.600



## Teilergebnishaushalt 2014

136

Datum: 10.03.2014

Uhrzeit: 11:25:15

Gemeinde: 04 Mallentin

Hauptproduktbereich	5	Gestaltung Umwelt
Produktbereich	51	Räumliche Planung und Entwicklung
Produktgruppe	511	Räumliche Planungs- und Entwicklungsmaßnahmen
Produkt	51101	Räumliche Planungs- und Entwicklungsmaßnahmen

**Zuordnung Teilhaushalt**

THH 1: Gemeindefestifische Aufgaben im Produktbereich 1-5

verantwortlich: Frau Pirko Scheiderer

**Amtsbereich/ Produktverantwortliche (r)**

GB Bauamt/ Frau Gabriele Matschke

**wesentliches Produkt****sonstiges Produkt**

ja

**Internes Produkt****Externes Produkt**

ja

**freiwillige Aufgabe****Pflichtaufgabe**

ja

ja

**Produktbeschreibung**

- Bauleitplanung:
  - Flächennutzungsplanung
  - Bebauungsplanung
- Städtebauliche Planung:
  - Mitwirkung an Räumlichen Planungs- und Entwicklungsmaßnahmen
- Dorferneuerung, Städtebauförderung:
  - Förderung privater Maßnahmen
  - Förderung öffentlicher Maßnahmen
  - Stadt- und Dorferneuerung, Ortsbild

**Auftragsgrundlage**

- Gemeindevertreterbeschluss
- BauGB
- Raumentwicklungsprogramme
- Weitere zu berücksichtigende Gesetze und Verordnungen (LnatG, LRP u.a.)

Nr.	Ertrags- und Aufwandsarten (gemäß § 2 Absatz 1 GemHVO-Doppik)	Ergebnisse des Haushaltsvorjahres	Ansätze des Haushaltsvorjahres einschl. Nachträge	Ansatz des Haushaltsjahres	Planungsdaten des Haushaltsfolgejahres	Planungsdaten des zweiten Haushaltsfolgejahres	Planungsdaten des dritten Haushaltsfolgejahres
		2012	2013	2014	2015	2016	2017
		in €	in €	in €	in €	in €	in €
		1	2	3	4	5	6
18.	- Sonstige laufenden Aufwendungen 56255000 Aufwendungen für die Erstellung von Bebauungsplänen	0,00 0,00	1.000 1.000	3.000 3.000	0 0	0 0	0 0
19.	= Summe der laufenden Aufwendungen aus Verwaltungstätigkeit (Summe der Nummern 11 bis 18)	0,00	1.000	3.000	0	0	0
20.	= Laufendes Ergebnis aus Verwaltungstätigkeit (Saldo der Nummern 10 und 19)	0,00	-1.000	-3.000	0	0	0
24.	= Ordentliches Ergebnis (Summe der Nummern 20 und 23)	0,00	-1.000	-3.000	0	0	0
28.	= Jahresergebnis (Jahresüberschuss/Jahresfehlbetrag) des Teilhaushaltes vor Verrechnung der internen Leistungsbeziehungen	0,00	-1.000	-3.000	0	0	0
32.	= Jahresergebnis (Jahresüberschuss/Jahresfehlbetrag) des Teilhaushaltes nach Verrechnung der internen Leistungsbeziehungen (Summe der Nummern 28 und 31)	0,00	-1.000	-3.000	0	0	0



Hauptproduktbereich	5	Gestaltung Umwelt
Produktbereich	52	Bauen und Wohnen
Produktgruppe	522	Wohnbauförderung
Produkt	52201	Wohnungsbau (eigene Mietwohnungen)

**Zuordnung Teilhaushalt**

THH 1: Gemeindefestifische Aufgaben im Produktbereich 1-5

verantwortlich: Frau Pirko Scheiderer

**Amtsbereich/ Produktverantwortliche (r)**

GB Bauamt/ Herr Lars Prahler

**wesentliches Produkt**

ja

**sonstiges Produkt****Internes Produkt****Externes Produkt**

ja

**freiwillige Aufgabe****Pflichtaufgabe**

ja

**Produktbeschreibung**

- Verwalten, Bewirtschaften und Unterhalten von gemeindlichen Wohnungen
- effektive Zusammenarbeit mit der WOBAG als Verwalter
- Wohnblock Mallentin, Dorfstraße 14-16

**Auftragsgrundlage**

Alle baulichen Vorschriften, die für die Bereitstellung privater und öffentlicher Bauten zu berücksichtigen sind (z.B. LBauO, BrandschutzVO usw.)  
VOB, VOL, HOAI

Nr.	Ertrags- und Aufwandsarten (gemäß § 2 Absatz 1 GemHVO-Doppik)	Ergebnisse des Haushalts-	Ansätze des Haushalts-	Ansatz des Haushalts-	Planungs-	Planungs-	Planungs-
		vorjahres	vorjahres einschl. Nachträge	jahres	daten des Haushalts-	daten des zweiten Haushalts-	daten des dritten Haushalts-
		2012	2013	2014	folgejahres	folgejahres	folgejahres
		in €	in €	in €	in €	in €	in €
		1	2	3	4	i5	6
5.	+ Privatrechtliche Leistungsentgelte 44110001 Erträge aus Mieten WOBAG	91.233,90 91.233,90	92.200 92.200	100.400 100.400	92.200 92.200	92.200 92.200	92.200 92.200
9.	+ Sonstige laufende Erträge 46270001 Versicherungserstattung WOBAG	821,44 821,44	900 900	900 900	900 900	900 900	900 900
10.	= Summe der laufenden Erträge aus Verwaltungstätigkeit (Summe der Nummern 1 bis 9)	92.055,34	93.100	101.300	93.100	93.100	93.100
13.	- Aufwendungen für Sach- und Dienstleistungen 52310001 Unterhaltung und Bewirtschaftung Gebäude und Grundstücke WOBAG	38.354,06 38.354,06	50.700 50.700	51.100 51.100	50.700 50.700	50.700 50.700	50.700 50.700
14.	- Abschreibungen auf immaterielle Vermögensgegenstände des Anlagevermögens und auf Sachanlagen sowie auf aktivierte Aufwendungen für die Ingangsetzung und Erweiterung der Verwaltung 53400000 Abschreibungen auf bebaute Grundstücke und grundstücksgleiche Rechte	0,00 0,00	8.400 8.400	8.400 8.400	8.400 8.400	8.400 8.400	8.400 8.400
18.	- Sonstige laufenden Aufwendungen 56370001 Aufwendungen für Bankgebühren WOBAG 56390001 Aufwendungen für Verwaltergebühren WOBAG 56411000 Gebäudeversicherungen	6.052,48 168,00 5.063,04 821,44	6.000 200 4.900 900	6.000 200 4.900 900	6.000 200 4.900 900	6.000 200 4.900 900	6.000 200 4.900 900
19.	= Summe der laufenden Aufwendungen aus Verwaltungstätigkeit (Summe der Nummern 11 bis 18)	44.406,54	65.100	65.500	65.100	65.100	65.100
20.	= Laufendes Ergebnis aus Verwaltungstätigkeit (Saldo der Nummern 10 und 19)	47.648,80	28.000	35.800	28.000	28.000	28.000
24.	= Ordentliches Ergebnis (Summe der Nummern 20 und 23)	47.648,80	28.000	35.800	28.000	28.000	28.000
28.	= Jahresergebnis (Jahresüberschuss/Jahresfehlbetrag) des Teilhaushaltes vor Verrechnung der internen Leistungsbeziehungen	47.648,80	28.000	35.800	28.000	28.000	28.000
32.	= Jahresergebnis (Jahresüberschuss/Jahresfehlbetrag) des Teilhaushaltes nach Verrechnung der internen Leistungsbeziehungen (Summe der Nummern 28 und 31)	47.648,80	28.000	35.800	28.000	28.000	28.000



Gemeinde: 04 Mallentin

Hauptproduktbereich	5	Gestaltung Umwelt
Produktbereich	53	Ver- und Entsorgung
Produktgruppe	538	Abwasserbeseitigung
Produkt	53801	Niederschlagswasserabgabe

**Zuordnung Teilhaushalt**

THH 1: Gemeindefestifische Aufgaben im Produktbereich 1-5

verantwortlich: Frau Pirko Scheiderer

**Amtsbereich/ Produktverantwortliche (r)**

GB Bauamt/ Herr Lars Prahler

**wesentliches Produkt****sonstiges Produkt**

ja

**Internes Produkt****Externes Produkt**

ja

**freiwillige Aufgabe****Pflichtaufgabe**

ja

**Produktbeschreibung**

- Abgabe an den ZVG

- Kommunale Abwasserbeseitigung (Oberflächenwasser)

- Projekt Vorflut des ZVG

Nr.	Ertrags- und Aufwandsarten (gemäß § 2 Absatz 1 GemHVO-Doppik)	Ergebnisse des Haushaltsvorjahres	Ansätze des Haushaltsvorjahres einschl. Nachträge	Ansatz des Haushaltsjahres	Planungsdaten des Haushaltsfolgejahres	Planungsdaten des zweiten Haushaltsfolgejahres	Planungsdaten des dritten Haushaltsfolgejahres
		2012	2013	2014	2015	2016	2017
		in €	in €	in €	in €	in €	in €
		1	2	3	4	5	6
16.	- Zuwendungen, Umlagen und sonstige Transferaufwendungen 54430000 Allgemeine Umlagen an Zweckverbände	2.533,20	2.600	2.600	2.600	2.600	2.600
19.	= Summe der laufenden Aufwendungen aus Verwaltungstätigkeit (Summe der Nummern 11 bis 18)	2.533,20	2.600	2.600	2.600	2.600	2.600
20.	= Laufendes Ergebnis aus Verwaltungstätigkeit (Saldo der Nummern 10 und 19)	-2.533,20	-2.600	-2.600	-2.600	-2.600	-2.600
24.	= Ordentliches Ergebnis (Summe der Nummern 20 und 23)	-2.533,20	-2.600	-2.600	-2.600	-2.600	-2.600
28.	= Jahresergebnis (Jahresüberschuss/Jahresfehlbetrag) des Teilhaushaltes vor Verrechnung der internen Leistungsbeziehungen	-2.533,20	-2.600	-2.600	-2.600	-2.600	-2.600
32.	= Jahresergebnis (Jahresüberschuss/Jahresfehlbetrag) des Teilhaushaltes nach Verrechnung der internen Leistungsbeziehungen (Summe der Nummern 28 und 31)	-2.533,20	-2.600	-2.600	-2.600	-2.600	-2.600



## Teilergebnishaushalt 2014

139

Datum: 10.03.2014

Uhrzeit: 11:25:15

Gemeinde: 04 Mallentin

Hauptproduktbereich	5	Gestaltung Umwelt
Produktbereich	54	Verkehrsflächen und -anlagen, ÖPVN
Produktgruppe	540	Konzessionsabgaben
Produkt	54001	Konzessionsabgaben Elektrizität

**Zuordnung Teilhaushalt**

THH 1: Gemeindespezifische Aufgaben im Produktbereich 1-5

verantwortlich: Frau Pirko Scheiderer

**Amtsbereich/ Produktverantwortliche (r)**

GB Finanzen/ Frau Kristine Lenschow

**wesentliches Produkt****sonstiges Produkt**

ja

**Internes Produkt****Externes Produkt**

ja

**freiwillige Aufgabe****Pflichtaufgabe**

ja

**Produktbeschreibung**

- Verwaltung und Überwachung der Konzessionsverträge und  
- abgaben

Nr.	Ertrags- und Aufwandsarten (gemäß § 2 Absatz 1 GemHVO-Doppik)	Ergebnisse des Haushalts- vorjahres	Ansätze des Haushalts- vorjahres einschl. Nachträge	Ansatz des Haushalts- jahres	Planungs- daten des Haushalts- folgejahres	Planungs- daten des zweiten Haushalts- folgejahres	Planungs- daten des dritten Haushalts- folgejahres
		2012	2013	2014	2015	2016	2017
		in €	in €	in €	in €	in €	in €
		1	2	3	4	5	6
9.	+ Sonstige laufende Erträge 46250000 Konzessionsabgaben	17.417,43 17.417,43	17.500 17.500	17.500 17.500	17.500 17.500	17.500 17.500	17.500 17.500
10.	= Summe der laufenden Erträge aus Verwaltungstätigkeit (Summe der Nummern 1 bis 9)	17.417,43	17.500	17.500	17.500	17.500	17.500
19.	= Summe der laufenden Aufwendungen aus Verwaltungstätigkeit (Summe der Nummern 11 bis 18)	0,00	0	0	0	0	0
20.	= Laufendes Ergebnis aus Verwaltungstätigkeit (Saldo der Nummern 10 und 19)	17.417,43	17.500	17.500	17.500	17.500	17.500
24.	= Ordentliches Ergebnis (Summe der Nummern 20 und 23)	17.417,43	17.500	17.500	17.500	17.500	17.500
28.	= Jahresergebnis (Jahresüberschuss/Jahresfehlbetrag) des Teilhaushaltes vor Verrechnung der internen Leistungsbeziehungen	17.417,43	17.500	17.500	17.500	17.500	17.500
32.	= Jahresergebnis (Jahresüberschuss/Jahresfehlbetrag) des Teilhaushaltes nach Verrechnung der internen Leistungsbeziehungen (Summe der Nummern 28 und 31)	17.417,43	17.500	17.500	17.500	17.500	17.500



Hauptproduktbereich	5	Gestaltung Umwelt
Produktbereich	54	Verkehrsflächen und -anlagen, ÖPVN
Produktgruppe	541	Gemeindestraßen
Produkt	54101	Gemeindestraßen

**Zuordnung Teilhaushalt**

THH 1: Gemeindefestifizierte Aufgaben im Produktbereich 1-5

verantwortlich: Frau Pirko Scheiderer

**Amtsbereich/ Produktverantwortliche (r)**

GB Bauamt/ Herr Lars Prahler

**wesentliches Produkt**

ja

**sonstiges Produkt****Internes Produkt****Externes Produkt**

ja

**freiwillige Aufgabe****Pflichtaufgabe**

ja

**Produktbeschreibung**

- Instandhaltung, Neugestaltung von Gemeindestraßen und gemeindeeigenen Nebenanlagen einschließlich der Vertretung der gemeindeeigenen Interessen beim Ausbau durch Dritte im Rahmen von Erschließermustern
- Finanzierungsabsicherung durch Fördermitteleinwerbung
- Namensvergabe von neu errichteten Gemeindestraßen
- Sicherstellung der Straßenentwässerung
- Vergabe von Aufgrabegenehmigungen, Führen eines Straßenkatasters
- Errichtung, Wartung und Bewirtschaftung der Buswarte-einrichtungen, Verkehrszeichen und Signalanlagen

**Auftragsgrundlage**

Vorschriften des BauGB, der STVO, der DIN und sonstiger bautechnischer und verkehrsrelevanter Verordnungen und Gesetze  
Gemeindevertreterbeschlüsse

Nr.	Ertrags- und Aufwandsarten (gemäß § 2 Absatz 1 GemHVO-Doppik)	Ergebnisse des Haushalts-	Ansätze des Haushalts-	Ansatz des Haushalts-	Planungs-	Planungs-	Planungs-
		vorjahres	vorjahres einschl. Nachträge	jahres	daten des Haushalts-	daten des zweiten Haushalts-	daten des dritten Haushalts-
		2012	2013	2014	folgejahres	folgejahres	folgejahres
		in €	in €	in €	in €	in €	in €
		1	2	3	4	5	6
2.	+ Zuwendungen, allgemeine Umlagen und sonstige Transfererträge 41510000 Erträge aus der Auflösung von Sonderposten aus Zuwendungen	0,00	22.800	22.500	33.100	33.100	33.100
		0,00	22.800	22.500	33.100	33.100	33.100
10.	= <b>Summe der laufenden Erträge aus Verwaltungstätigkeit (Summe der Nummern 1 bis 9)</b>	<b>0,00</b>	<b>22.800</b>	<b>22.500</b>	<b>33.100</b>	<b>33.100</b>	<b>33.100</b>
13.	- Aufwendungen für Sach- und Dienstleistungen 52260000 Aufwendungen für Stromkosten 52331000 Unterhaltung der Brücken, Tunnel und ingenieurtechnische Anlagen 52338000 Aufwendungen für Unterhaltung Straßen, Wege, Plätze, Verkehrslenkungsanlagen 52338100 Unterhaltung Verkehrszeichen 52339000 Unterhaltung Buswartehallen 52922000 Aufwendungen für Baumpflege	16.964,96 2.190,12 0,00 12.401,68 317,36 9,00 2.046,80	87.700 5.500 0 70.000 800 400 11.000	81.200 3.500 1.500 70.000 800 400 5.000	24.200 5.500 0 15.000 800 400 2.500	24.200 5.500 0 15.000 800 400 2.500	26.200 5.500 2.000 15.000 800 400 2.500
14.	- Abschreibungen auf immaterielle Vermögensgegenstände des Anlagevermögens und auf Sachanlagen sowie auf aktivierte Aufwendungen für die Ingangsetzung und Erweiterung der Verwaltung 53500000 Abschreibungen auf das Infrastrukturvermögen (einschließlich Grundstücke und grundstücksgleiche Rechte)	0,00 0,00	162.200 162.200	159.400 159.400	175.400 175.400	175.400 175.400	175.400 175.400
19.	= <b>Summe der laufenden Aufwendungen aus Verwaltungstätigkeit (Summe der Nummern 11 bis 18)</b>	<b>16.964,96</b>	<b>249.900</b>	<b>240.600</b>	<b>199.600</b>	<b>199.600</b>	<b>201.600</b>
20.	= <b>Laufendes Ergebnis aus Verwaltungstätigkeit (Saldo der Nummern 10 und 19)</b>	<b>-16.964,96</b>	<b>-227.100</b>	<b>-218.100</b>	<b>-166.500</b>	<b>-166.500</b>	<b>-168.500</b>



## Teilergebnishaushalt 2014

141

Datum: 10.03.2014

Uhrzeit: 11:25:15

Gemeinde: 04 Mallentin

Hauptproduktbereich	5	Gestaltung Umwelt
Produktbereich	54	Verkehrsflächen und -anlagen, ÖPVN
Produktgruppe	541	Gemeindestraßen
Produkt	54101	Gemeindestraßen

Nr.	Ertrags- und Aufwandsarten (gemäß § 2 Absatz 1 GemHVO-Doppik)	Ergebnisse des Haushaltsvorjahres	Ansätze des Haushaltsvorjahres einschl. Nachträge	Ansatz des Haushaltsjahres	Planungsdaten des Haushaltsfolgejahres	Planungsdaten des zweiten Haushaltsfolgejahres	Planungsdaten des dritten Haushaltsfolgejahres
		2012	2013	2014	2015	2016	2017
		in €	in €	in €	in €	in €	in €
		1	2	3	4	5	6
24.	= Ordentliches Ergebnis (Summe der Nummern 20 und 23)	-16.964,96	-227.100	-218.100	-166.500	-166.500	-168.500
28.	= Jahresergebnis (Jahresüberschuss/Jahresfehlbetrag) des Teilhaushaltes vor Verrechnung der internen Leistungsbeziehungen	-16.964,96	-227.100	-218.100	-166.500	-166.500	-168.500
32.	= Jahresergebnis (Jahresüberschuss/Jahresfehlbetrag) des Teilhaushaltes nach Verrechnung der internen Leistungsbeziehungen (Summe der Nummern 28 und 31)	-16.964,96	-227.100	-218.100	-166.500	-166.500	-168.500



Hauptproduktbereich	5	Gestaltung Umwelt
Produktbereich	54	Verkehrsflächen und -anlagen, ÖPVN
Produktgruppe	542	Kreisstraßen
Produkt	54201	Radwege, Gehwege, Verkehrsaustattung an Kreisstraßen

**Zuordnung Teilhaushalt**

THH 1: Gemeindefestifizierte Aufgaben im Produktbereich 1-5

verantwortlich: Frau Pirko Scheiderer

**Amtsbereich/ Produktverantwortliche (r)**

GB Bauamt/ Herr Lars Prahler

**wesentliches Produkt****sonstiges Produkt**

ja

**Internes Produkt****Externes Produkt**

ja

**freiwillige Aufgabe****Pflichtaufgabe**

ja

**Produktbeschreibung**

- Instandhaltung, Neugestaltung von gemeindeeigenen Nebenanlagen einschließlich der Vertretung der gemeindeeigenen Interessen beim Ausbau durch Dritte
- Finanzierungsabsicherung durch Fördermitteleinwerbung
- Errichtung, Wartung und Bewirtschaftung der Buswarteeinrichtungen, Verkehrszeichen und Signalanlagen

**Auftragsgrundlage**

- Gemeindevertreterbeschluss
- Vorschriften des BauGB, der STVO, der DIN und sonstiger bautechnischer und verkehrsrelevanter Verordnungen und Gesetze
- Vorgaben und Fördermittelzusagen des Landesministeriums für Verkehr, Bau und Landesentwicklung

Nr.	Ertrags- und Aufwandsarten (gemäß § 2 Absatz 1 GemHVO-Doppik)	Ergebnisse des Haushaltsvorjahres	Ansätze des Haushaltsvorjahres einschl. Nachträge	Ansatz des Haushaltsjahres	Planungsdaten des Haushaltsfolgejahres	Planungsdaten des zweiten Haushaltsfolgejahres	Planungsdaten des dritten Haushaltsfolgejahres
		2012	2013	2014	2015	2016	2017
		in €	in €	in €	in €	in €	in €
		1	2	3	4	i5	6
13.	- Aufwendungen für Sach- und Dienstleistungen 52260000 Aufwendungen für Stromkosten	556,01 556,01	0 0	0 0	0 0	0 0	0 0
14.	- Abschreibungen auf immaterielle Vermögensgegenstände des Anlagevermögens und auf Sachanlagen sowie auf aktivierte Aufwendungen für die Inangasetzung und Erweiterung der Verwaltung 53500000 Abschreibungen auf das Infrastrukturvermögen (einschließlich Grundstücke und grundstücksgleiche Rechte)	0,00 0,00	24.000 24.000	23.600 23.600	23.600 23.600	23.600 23.600	23.600 23.600
19.	= Summe der laufenden Aufwendungen aus Verwaltungstätigkeit (Summe der Nummern 11 bis 18)	556,01	24.000	23.600	23.600	23.600	23.600
20.	= Laufendes Ergebnis aus Verwaltungstätigkeit (Saldo der Nummern 10 und 19)	-556,01	-24.000	-23.600	-23.600	-23.600	-23.600
24.	= Ordentliches Ergebnis (Summe der Nummern 20 und 23)	-556,01	-24.000	-23.600	-23.600	-23.600	-23.600
28.	= Jahresergebnis (Jahresüberschuss/Jahresfehlbetrag) des Teilhaushaltes vor Verrechnung der internen Leistungsbeziehungen	-556,01	-24.000	-23.600	-23.600	-23.600	-23.600
32.	= Jahresergebnis (Jahresüberschuss/Jahresfehlbetrag) des Teilhaushaltes nach Verrechnung der internen Leistungsbeziehungen (Summe der Nummern 28 und 31)	-556,01	-24.000	-23.600	-23.600	-23.600	-23.600



Gemeinde: 04 Mallentin

Hauptproduktbereich	5	Gestaltung Umwelt
Produktbereich	54	Verkehrsflächen und -anlagen, ÖPVN
Produktgruppe	543	Landesstraßen
Produkt	54301	Radwege, Gehwege, Verkehrsausstattung an Landesstraßen

**Zuordnung Teilhaushalt**

THH 1: Gemeindefestifizierte Aufgaben im Produktbereich 1-5

verantwortlich: Frau Pirko Scheiderer

**Amtsbereich/ Produktverantwortliche (r)**

GB Bauamt/ Herr Lars Prahler

**wesentliches Produkt****sonstiges Produkt**

ja

**Internes Produkt****Externes Produkt**

ja

**freiwillige Aufgabe****Pflichtaufgabe**

ja

**Produktbeschreibung**

- Instandhaltung, Neugestaltung von gemeindeeigenen Nebenanlagen einschließlich der Vertretung der gemeindeeigenen Interessen beim Ausbau durch Dritte
- Finanzierungsabsicherung durch Fördermitteleinwerbung
- Errichtung, Wartung und Bewirtschaftung der Buswarteeinrichtungen, Verkehrszeichen und Signalanlagen

**Auftragsgrundlage**

- Gemeindevertreterbeschluss
- Vorschriften des BauGB, der STVO, der DIN und sonstiger bautechnischer und verkehrsrelevanter Verordnungen und Gesetze
- Vorgaben und Fördermittelzusagen des Landesministeriums für Verkehr, Bau und Landesentwicklung

Nr.	Ertrags- und Aufwandsarten (gemäß § 2 Absatz 1 GemHVO-Doppik)	Ergebnisse des Haushalts- vorjahres	Ansätze des Haushalts- vorjahres einschl. Nachträge	Ansatz des Haushalts- jahres	Planungs- daten des Haushalts- folgejahres	Planungs- daten des zweiten Haushalts- folgejahres	Planungs- daten des dritten Haushalts- folgejahres
		2012	2013	2014	2015	2016	2017
		in €	in €	in €	in €	in €	in €
		1	2	3	4	i5	6
14.	- Abschreibungen auf immaterielle Vermögensgegenstände des Anlagevermögens und auf Sachanlagen sowie auf aktivierte Aufwendungen für die Inangasetzung und Erweiterung der Verwaltung <i>53500000 Abschreibungen auf das Infrastrukturvermögen (einschließlich Grundstücke und grundstücksgleiche Rechte)</i>	0,00	7.300	7.200	7.200	7.200	7.200
		0,00	7.300	7.200	7.200	7.200	7.200
19.	= Summe der laufenden Aufwendungen aus Verwaltungstätigkeit (Summe der Nummern 11 bis 18)	0,00	7.300	7.200	7.200	7.200	7.200
20.	= Laufendes Ergebnis aus Verwaltungstätigkeit (Saldo der Nummern 10 und 19)	0,00	-7.300	-7.200	-7.200	-7.200	-7.200
24.	= Ordentliches Ergebnis (Summe der Nummern 20 und 23)	0,00	-7.300	-7.200	-7.200	-7.200	-7.200
28.	= Jahresergebnis (Jahresüberschuss/Jahresfehlbetrag) des Teilhaushaltes vor Verrechnung der internen Leistungsbeziehungen	0,00	-7.300	-7.200	-7.200	-7.200	-7.200
32.	= Jahresergebnis (Jahresüberschuss/Jahresfehlbetrag) des Teilhaushaltes nach Verrechnung der internen Leistungsbeziehungen (Summe der Nummern 28 und 31)	0,00	-7.300	-7.200	-7.200	-7.200	-7.200



Hauptproduktbereich	5	Gestaltung Umwelt
Produktbereich	54	Verkehrsflächen und -anlagen, ÖPVN
Produktgruppe	544	Bundesstraßen
Produkt	54401	Radwege, Gehwege, Verkehrsaustattung an Bundesstraßen

**Zuordnung Teilhaushalt**

THH 1: Gemeindefestifizierte Aufgaben im Produktbereich 1-5

verantwortlich: Frau Pirko Scheiderer

**Amtsbereich/ Produktverantwortliche (r)**

GB Bauamt/ Herr Lars Prahler

**wesentliches Produkt****sonstiges Produkt**

ja

**Internes Produkt****Externes Produkt**

ja

**freiwillige Aufgabe****Pflichtaufgabe**

ja

**Produktbeschreibung**

- Instandhaltung, Neugestaltung von gemeindeeigenen Nebenanlagen einschließlich der Vertretung der gemeindeeigenen Interessen beim Ausbau durch Dritte
- Finanzierungsabsicherung durch Fördermitteleinwerbung
- Errichtung, Wartung und Bewirtschaftung der Buswarteeinrichtungen, Verkehrszeichen und Signalanlagen

**Auftragsgrundlage**

- Gemeindevertreterbeschluss
- Vorschriften des BauGB, der STVO, der DIN und sonstiger bautechnischer und verkehrsrelevanter Verordnungen und Gesetze
- Vorgaben und Fördermittelzusagen des Landesministeriums für Verkehr, Bau und Landesentwicklung

Nr.	Ertrags- und Aufwandsarten (gemäß § 2 Absatz 1 GemHVO-Doppik)	Ergebnisse des Haushalts-	Ansätze des Haushalts-	Ansatz des Haushalts-	Planungs-	Planungs-	Planungs-
		vorjahres	vorjahres einschl. Nachträge	jahres	daten des Haushalts-	daten des zweiten Haushalts-	daten des dritten Haushalts-
		2012	2013	2014	2015	2016	2017
		in €	in €	in €	in €	in €	in €
		1	2	3	4	i5	6
2.	+ Zuwendungen, allgemeine Umlagen und sonstige Transfererträge 41510000 Erträge aus der Auflösung von Sonderposten aus Zuwendungen	0,00 0,00	4.300 4.300	4.300 4.300	4.300 4.300	6.200 6.200	8.200 8.200
4.	+ Öffentlich-rechtliche Leistungsentgelte 43225000 Entgelte für die Sondernutzung von Straßen/ Werbung 43700000 Erträge aus der Auflösung von Sonderposten für Beiträge und ähnliche Entgelte (öffentlich-rechtlich)	292,94 292,94 0,00	200 200 0	2.800 200 2.600	200 200 0	200 200 0	200 200 0
10.	= <b>Summe der laufenden Erträge aus Verwaltungstätigkeit (Summe der Nummern 1 bis 9)</b>	<b>292,94</b>	<b>4.500</b>	<b>7.100</b>	<b>4.500</b>	<b>6.400</b>	<b>8.400</b>
13.	- Aufwendungen für Sach- und Dienstleistungen 52260000 Aufwendungen für Stromkosten 52338000 Aufwendungen für die Unterhaltung von Straßen, Wege, Plätze und Verkehrslenkungsanlagen 52338100 Unterhaltung Verkehrszeichen 52339000 Unterhaltung Buswartehallen 52922000 Aufwendungen für Baumpflege	5.622,49 2.910,31 2.712,18 0,00 0,00 0,00	43.400 3.000 40.000 100 100 200	8.700 3.300 5.000 100 100 200	4.900 3.000 1.500 100 100 200	4.900 3.000 1.500 100 100 200	4.900 3.000 1.500 100 100 200
14.	- Abschreibungen auf immaterielle Vermögensgegenstände des Anlagevermögens und auf Sachanlagen sowie auf aktivierte Aufwendungen für die Ingangsetzung und Erweiterung der Verwaltung 53500000 Abschreibungen auf das Infrastrukturvermögen (einschließlich Grundstücke und grundstücksgleiche Rechte)	0,00 0,00	17.400 17.400	17.400 17.400	17.400 17.400	22.700 22.700	28.000 28.000
19.	= <b>Summe der laufenden Aufwendungen aus Verwaltungstätigkeit (Summe der Nummern 11 bis 18)</b>	<b>5.622,49</b>	<b>60.800</b>	<b>26.100</b>	<b>22.300</b>	<b>27.600</b>	<b>32.900</b>
20.	= <b>Laufendes Ergebnis aus Verwaltungstätigkeit (Saldo der Nummern 10 und 19)</b>	<b>-5.329,55</b>	<b>-56.300</b>	<b>-19.000</b>	<b>-17.800</b>	<b>-21.200</b>	<b>-24.500</b>
24.	= <b>Ordentliches Ergebnis (Summe der Nummern 20 und 23)</b>	<b>-5.329,55</b>	<b>-56.300</b>	<b>-19.000</b>	<b>-17.800</b>	<b>-21.200</b>	<b>-24.500</b>



# Teilergebnishaushalt 2014

145

Datum: 10.03.2014

Uhrzeit: 11:25:15

Gemeinde: 04 Mallentin

Hauptproduktbereich 5 Gestaltung Umwelt  
 Produktbereich 54 Verkehrsflächen und -anlagen, ÖPVN  
 Produktgruppe 544 Bundesstraßen  
 Produkt 54401 Radwege, Gehwege, Verkehrsaustattung an Bundesstraßen

Nr.	Ertrags- und Aufwandsarten (gemäß § 2 Absatz 1 GemHVO-Doppik)	Ergebnisse des Haushaltsvorjahres	Ansätze des Haushaltsvorjahres einschl. Nachträge	Ansatz des Haushaltsjahres	Planungsdaten des Haushaltsfolgejahres	Planungsdaten des zweiten Haushaltsfolgejahres	Planungsdaten des dritten Haushaltsfolgejahres
		2012	2013	2014	2015	2016	2017
		in €	in €	in €	in €	in €	in €
		1	2	3	4	5	6
28.	= Jahresergebnis (Jahresüberschuss/Jahresfehlbetrag) des Teilhaushaltes vor Verrechnung der internen Leistungsbeziehungen	-5.329,55	-56.300	-19.000	-17.800	-21.200	-24.500
32.	= Jahresergebnis (Jahresüberschuss/Jahresfehlbetrag) des Teilhaushaltes nach Verrechnung der internen Leistungsbeziehungen (Summe der Nummern 28 und 31)	-5.329,55	-56.300	-19.000	-17.800	-21.200	-24.500



## Teilergebnishaushalt 2014

146

Datum: 10.03.2014

Uhrzeit: 11:25:15

Gemeinde: 04 Mallentin

Hauptproduktbereich	5	Gestaltung Umwelt
Produktbereich	54	Verkehrsflächen und -anlagen, ÖPVN
Produktgruppe	545	Straßenreinigung, Winterdienst
Produkt	54501	Straßenreinigung und Winterdienst

**Zuordnung Teilhaushalt**

THH 1: Gemeindegenspezifische Aufgaben im Produktbereich 1-5

verantwortlich: Frau Pirko Scheiderer

**Amtsbereich/ Produktverantwortliche (r)**

GB Ordnungsamt/ Herr Thomas Heinze

**wesentliches Produkt**

ja

**sonstiges Produkt****Internes Produkt****Externes Produkt**

ja

**freiwillige Aufgabe****Pflichtaufgabe**

ja

**Produktbeschreibung**

- Regelmäßige innerörtliche Straßenreinigung
- Winterdienst innerörtlich, auf Gemeindestraßen außerörtlich
- Vornahme des Winterdienstes nach Bedarf und Notwendigkeit

**Auftragsgrundlage**

- Straßen- und Wegegesetz Mecklenburg- Vorpommern
- Gemeindevertreterbeschlüsse
- Straßenreinigungssatzung der Gemeinde Mallentin

Nr.	Ertrags- und Aufwandsarten (gemäß § 2 Absatz 1 GemHVO-Doppik)	Ergebnisse des Haushaltsvorjahres	Ansätze des Haushaltsvorjahres einschl. Nachträge	Ansatz des Haushaltsjahres	Planungsdaten des Haushaltsfolgejahres	Planungsdaten des zweiten Haushaltsfolgejahres	Planungsdaten des dritten Haushaltsfolgejahres
		2012	2013	2014	2015	2016	2017
		in €	in €	in €	in €	in €	in €
		1	2	3	4	5	6
13.	- Aufwendungen für Sach- und Dienstleistungen 52338000 Aufwendungen für Winterdienst 52920000 Sonstige Aufwendungen für Winterdienstverträge	2.928,35 102,10 2.826,25	4.500 500 4.000	4.500 500 4.000	4.500 500 4.000	4.500 500 4.000	4.500 500 4.000
19.	= Summe der laufenden Aufwendungen aus Verwaltungstätigkeit (Summe der Nummern 11 bis 18)	2.928,35	4.500	4.500	4.500	4.500	4.500
20.	= Laufendes Ergebnis aus Verwaltungstätigkeit (Saldo der Nummern 10 und 19)	-2.928,35	-4.500	-4.500	-4.500	-4.500	-4.500
24.	= Ordentliches Ergebnis (Summe der Nummern 20 und 23)	-2.928,35	-4.500	-4.500	-4.500	-4.500	-4.500
28.	= Jahresergebnis (Jahresüberschuss/Jahresfehlbetrag) des Teilhaushaltes vor Verrechnung der internen Leistungsbeziehungen	-2.928,35	-4.500	-4.500	-4.500	-4.500	-4.500
32.	= Jahresergebnis (Jahresüberschuss/Jahresfehlbetrag) des Teilhaushaltes nach Verrechnung der internen Leistungsbeziehungen (Summe der Nummern 28 und 31)	-2.928,35	-4.500	-4.500	-4.500	-4.500	-4.500



Hauptproduktbereich	5	Gestaltung Umwelt
Produktbereich	55	Natur- und Landschaftspflege
Produktgruppe	551	Öffentliches Grün, Landschaftsbau (soweit keinem anderen Produkt zugeordnet)
Produkt	55101	Öffentliches Grün, Landschaftsbau

<b>Zuordnung Teilhaushalt</b>	<b>Amtsbereich/ Produktverantwortliche (r)</b>
THH 1: Gemeindefestifische Aufgaben im Produktbereich 1-5 verantwortlich: Frau Pirko Scheiderer	GB Ordnungsamt/ Herr Thomas Heinze

<b>wesentliches Produkt</b>	<b>sonstiges Produkt</b>
ja	

<b>Internes Produkt</b>	<b>Externes Produkt</b>
	ja

<b>freiwillige Aufgabe</b>	<b>Pflichtaufgabe</b>
	ja

<b>Produktbeschreibung</b>	<b>Auftragsgrundlage</b>
- Anlage und Unterhaltung von öffentlichen Grünflächen - Anlage und Unterhaltung von Parkanlagen, Wanderwegen - Anpflanzung und Unterhaltung von Bäumen, Baumpflege (nicht an öffentlichen Straßen) - Naturschutzangelegenheiten	Landesnaturchutzgesetz Mecklenburg- Vorpommern Gemeindevertreterbeschlüsse Satzungen und organisatorische Regelungen

Nr.	Ertrags- und Aufwandsarten (gemäß § 2 Absatz 1 GemHVO-Doppik)	Ergebnisse des Haushalts- vorvorjahres	Ansätze des Haushalts- vorjahres einschl. Nachträge	Ansatz des Haushalts- jahres	Planungs- daten des Haushalts- folgejahres	Planungs- daten des zweiten Haushalts- folgejahres	Planungs- daten des dritten Haushalts- folgejahres
		2012	2013	2014	2015	2016	2017
		in €	in €	in €	in €	in €	in €
		1	2	3	4	i5	6
10.	= Summe der laufenden Erträge aus Verwaltungstätigkeit (Summe der Nummern 1 bis 9)	0,00	0	0	0	0	0
13.	- Aufwendungen für Sach- und Dienstleistungen 52338000 Aufwendungen für Baumpflegemaßnahmen	0,00 0,00	1.000 1.000	1.000 1.000	1.000 1.000	1.000 1.000	1.000 1.000
14.	- Abschreibungen auf immaterielle Vermögensgegenstände des Anlagevermögens und auf Sachanlagen sowie auf aktivierte Aufwendungen für die Inangasetzung und Erweiterung der Verwaltung 53300000 Abschreibungen auf unbebaute Grundstücke und grundstücksgleiche Rechte	0,00 0,00	500 500	500 500	500 500	500 500	500 500
19.	= Summe der laufenden Aufwendungen aus Verwaltungstätigkeit (Summe der Nummern 11 bis 18)	0,00	1.500	1.500	1.500	1.500	1.500
20.	= Laufendes Ergebnis aus Verwaltungstätigkeit (Saldo der Nummern 10 und 19)	0,00	-1.500	-1.500	-1.500	-1.500	-1.500
24.	= Ordentliches Ergebnis (Summe der Nummern 20 und 23)	0,00	-1.500	-1.500	-1.500	-1.500	-1.500
28.	= Jahresergebnis (Jahresüberschuss/Jahresfehlbetrag) des Teilhaushaltes vor Verrechnung der internen Leistungsbeziehungen	0,00	-1.500	-1.500	-1.500	-1.500	-1.500
32.	= Jahresergebnis (Jahresüberschuss/Jahresfehlbetrag) des Teilhaushaltes nach Verrechnung der internen Leistungsbeziehungen (Summe der Nummern 28 und 31)	0,00	-1.500	-1.500	-1.500	-1.500	-1.500



Hauptproduktbereich	5	Gestaltung Umwelt
Produktbereich	55	Natur- und Landschaftspflege
Produktgruppe	552	Öffentliche Gewässer, Wasserbauliche Anlagen, Gewässerschutz
Produkt	55202	Wasser- und Bodenverbände (WBVB)

**Zuordnung Teilhaushalt**

THH 1: Gemeindefestifizierte Aufgaben im Produktbereich 1-5

verantwortlich: Frau Pirko Scheiderer

**Amtsbereich/ Produktverantwortliche (r)**

GB Ordnungsamt/ Herr Thomas Heinze

**wesentliches Produkt****sonstiges Produkt**

ja

**Internes Produkt****Externes Produkt**

ja

**freiwillige Aufgabe****Pflichtaufgabe**

ja

**Produktbeschreibung**

- Übergabe von Gewässern 2. Ordnung zur Unterhaltung an den

Wasser- und Bodenverband

- Teilnahme an Grabenschauen

**Auftragsgrundlage**

Landeswassergesetz Mecklenburg-Vorpommern

Satzungen des Wasser- und Bodenverbandes

Stepenitz-Maurine

Nr.	Ertrags- und Aufwandsarten (gemäß § 2 Absatz 1 GemHVO-Doppik)	Ergebnisse des Haushaltsvorjahres	Ansätze des Haushaltsvorjahres einschl. Nachträge	Ansatz des Haushaltsjahres	Planungsdaten des Haushaltsfolgejahres	Planungsdaten des zweiten Haushaltsfolgejahres	Planungsdaten des dritten Haushaltsfolgejahres
		2012	2013	2014	2015	2016	2017
		in €	in €	in €	in €	in €	in €
		1	2	3	4	5	6
4.	+ Öffentlich-rechtliche Leistungsentgelte 43229000 Erträge aus Gebühren Wasser- und Bodenverband	9.470,57 9.470,57	9.500 9.500	9.500 9.500	9.500 9.500	9.500 9.500	9.500 9.500
10.	= Summe der laufenden Erträge aus Verwaltungstätigkeit (Summe der Nummern 1 bis 9)	9.470,57	9.500	9.500	9.500	9.500	9.500
14.	- Abschreibungen auf immaterielle Vermögensgegenstände des Anlagevermögens und auf Sachanlagen sowie auf aktivierte Aufwendungen für die Inangangsetzung und Erweiterung der Verwaltung 53500000 Abschreibungen auf das Infrastrukturvermögen (einschließlich Grundstücke und grundstücksgleiche Rechte)	0,00 0,00	31.800 31.800	31.800 31.800	31.800 31.800	31.800 31.800	31.800 31.800
16.	- Zuwendungen, Umlagen und sonstige Transferaufwendungen 54490000 Aufwendungen für Umlage an Wasser- und Bodenverband	9.486,68 9.486,68	0 0	0 0	0 0	0 0	0 0
18.	- Sonstige laufenden Aufwendungen 56430000 Sonstige Beiträge - Umlage Wasser- und Bodenverband	0,00 0,00	9.800 9.800	9.800 9.800	10.000 10.000	10.000 10.000	10.000 10.000
19.	= Summe der laufenden Aufwendungen aus Verwaltungstätigkeit (Summe der Nummern 11 bis 18)	9.486,68	41.600	41.600	41.800	41.800	41.800
20.	= Laufendes Ergebnis aus Verwaltungstätigkeit (Saldo der Nummern 10 und 19)	-16,11	-32.100	-32.100	-32.300	-32.300	-32.300
24.	= Ordentliches Ergebnis (Summe der Nummern 20 und 23)	-16,11	-32.100	-32.100	-32.300	-32.300	-32.300
28.	= Jahresergebnis (Jahresüberschuss/Jahresfehlbetrag) des Teilergebnishaushaltes vor Verrechnung der internen Leistungsbeziehungen	-16,11	-32.100	-32.100	-32.300	-32.300	-32.300
32.	= Jahresergebnis (Jahresüberschuss/Jahresfehlbetrag) des Teilergebnishaushaltes nach Verrechnung der internen Leistungsbeziehungen (Summe der Nummern 28 und 31)	-16,11	-32.100	-32.100	-32.300	-32.300	-32.300



Gemeinde: 04 Mallentin

Hauptproduktbereich	5	Gestaltung Umwelt
Produktbereich	56	Umweltschutz
Produktgruppe	561	Umweltschutzmaßnahmen
Produkt	56101	Umweltschutzmaßnahmen

**Zuordnung Teilhaushalt**

THH 1: Gemeindefestifische Aufgaben im Produktbereich 1-5

verantwortlich: Frau Pirko Scheiderer

**Amtsbereich/ Produktverantwortliche (r)**

GB Ordnungsamt/ Herr Thomas Heinze

**wesentliches Produkt****sonstiges Produkt**

ja

**Internes Produkt****Externes Produkt**

ja

**freiwillige Aufgabe****Pflichtaufgabe**

ja

ja

**Produktbeschreibung**

- Unterhaltung und Bewirtschaftung der IGLU Standorte
- Schädlingsbekämpfung
- Beseitigung und Vermeidung von Umweltschäden

**Auftragsgrundlage**

Naturschutzgesetz

Nr.	Ertrags- und Aufwandsarten (gemäß § 2 Absatz 1 GemHVO-Doppik)	Ergebnisse des Haushaltsvorjahres	Ansätze des Haushaltsvorjahres einschl. Nachträge	Ansatz des Haushaltsjahres	Planungsdaten des Haushaltsfolgejahres	Planungsdaten des zweiten Haushaltsfolgejahres	Planungsdaten des dritten Haushaltsfolgejahres
		2012	2013	2014	2015	2016	2017
		in €	in €	in €	in €	in €	in €
		1	2	3	4	5	6
2.	+ Zuwendungen, allgemeine Umlagen und sonstige Transfererträge <i>41443000 Zuschüsse vom Landkreis für Containerstellplätze</i>	1.082,58	1.000	1.000	1.000	1.000	1.000
		1.082,58	1.000	1.000	1.000	1.000	1.000
10.	= <b>Summe der laufenden Erträge aus Verwaltungstätigkeit (Summe der Nummern 1 bis 9)</b>	<b>1.082,58</b>	<b>1.000</b>	<b>1.000</b>	<b>1.000</b>	<b>1.000</b>	<b>1.000</b>
13.	- Aufwendungen für Sach- und Dienstleistungen <i>52339000 Unterhaltung Containerstellplätze</i>	54,00	200	200	200	200	200
		54,00	200	200	200	200	200
14.	- Abschreibungen auf immaterielle Vermögensgegenstände des Anlagevermögens und auf Sachanlagen sowie auf aktivierte Aufwendungen für die Inangasetzung und Erweiterung der Verwaltung <i>53500000 Abschreibungen auf das Infrastrukturvermögen (einschließlich Grundstücke und grundstücksgleiche Rechte)</i>	0,00	100	100	100	100	100
		0,00	100	100	100	100	100
19.	= <b>Summe der laufenden Aufwendungen aus Verwaltungstätigkeit (Summe der Nummern 11 bis 18)</b>	<b>54,00</b>	<b>300</b>	<b>300</b>	<b>300</b>	<b>300</b>	<b>300</b>
20.	= <b>Laufendes Ergebnis aus Verwaltungstätigkeit (Saldo der Nummern 10 und 19)</b>	<b>1.028,58</b>	<b>700</b>	<b>700</b>	<b>700</b>	<b>700</b>	<b>700</b>
24.	= <b>Ordentliches Ergebnis (Summe der Nummern 20 und 23)</b>	<b>1.028,58</b>	<b>700</b>	<b>700</b>	<b>700</b>	<b>700</b>	<b>700</b>
28.	= <b>Jahresergebnis (Jahresüberschuss/Jahresfehlbetrag) des Teilhaushaltes vor Verrechnung der internen Leistungsbeziehungen</b>	<b>1.028,58</b>	<b>700</b>	<b>700</b>	<b>700</b>	<b>700</b>	<b>700</b>
32.	= <b>Jahresergebnis (Jahresüberschuss/Jahresfehlbetrag) des Teilhaushaltes nach Verrechnung der internen Leistungsbeziehungen (Summe der Nummern 28 und 31)</b>	<b>1.028,58</b>	<b>700</b>	<b>700</b>	<b>700</b>	<b>700</b>	<b>700</b>



Hauptproduktbereich	6	Zentrale Finanzleistungen
Produktbereich	61	Allgemeine Finanzwirtschaft
Produktgruppe	611	Steuern, allgemeine Zuweisungen, allgemeine Umlagen
Produkt	61101	Steuern, allgemeine Zuweisungen, allgemeine Umlagen

<b>Zuordnung Teilhaushalt</b>	<b>Amtsbereich/ Produktverantwortliche (r)</b>
THH 2: Zentrale Finanzleistungen	GB Finanzen/ Frau Kristine Lenschow

verantwortlich: Frau Kristine Lenschow

<b>wesentliches Produkt</b>	<b>sonstiges Produkt</b>
-----------------------------	--------------------------

ja

<b>Internes Produkt</b>	<b>Externes Produkt</b>
-------------------------	-------------------------

ja

<b>freiwillige Aufgabe</b>	<b>Pflichtaufgabe</b>
----------------------------	-----------------------

ja

<b>Produktbeschreibung</b>	<b>Auftragsgrundlage</b>
----------------------------	--------------------------

- Abbildung der Zahlen aus der Festsetzung und Erhebung von Steuern und Umlagen in der Finanzstatistik

- Gemeindesteuern (Grundsteuer, Gewerbesteuer, Hundesteuer, Vergnügungssteuer)

- Gemeindeanteile an der Einkommenssteuer

- Gemeindeanteile an der Umsatzsteuer

- Schlüsselzuweisungen

- Umlagen (Kreisumlage, Amtsumlagen, Umlagen in besonderen Fällen u.a.)

- Gewerbesteuerumlage

- Ausgleichsleistungen

Haushaltssatzung/Beschlüsse der Gemeindevertretung

Gesetze und Verordnungen des Bundes und des Landes zum Haushalts- und Steuerrecht

Nr.	Ertrags- und Aufwandsarten (gemäß § 2 Absatz 1 GemHVO-Doppik)	Ergebnisse des Haushaltsvorjahres	Ansätze des Haushaltsvorjahres einschl. Nachträge	Ansatz des Haushaltsjahres	Planungsdaten des Haushaltsfolgejahres	Planungsdaten des zweiten Haushaltsfolgejahres	Planungsdaten des dritten Haushaltsfolgejahres
		2012	2013	2014	2015	2016	2017
		in €	in €	in €	in €	in €	in €
		1	2	3	4	i5	6
1.	+ Steuern und ähnliche Abgaben	290.063,73	300.400	336.800	337.300	337.300	337.300
	40110000 Grundsteuer A	15.777,07	14.000	15.600	15.600	15.600	15.600
	40120000 Grundsteuer B	45.519,29	42.200	54.000	54.000	54.000	54.000
	40130000 Gewerbesteuer	34.896,00	40.000	50.000	50.000	50.000	50.000
	40210000 Gemeindeanteil an der Einkommensteuer	144.327,31	153.800	164.900	165.000	165.000	165.000
	40220000 Gemeindeanteil an der Umsatzsteuer	15.932,74	16.400	16.700	17.000	17.000	17.000
	40320000 Hundesteuer	2.966,51	2.900	2.700	2.700	2.700	2.700
	40521000 Gemeindeanteil am Familienleistungsausgleich	30.644,81	31.100	32.900	33.000	33.000	33.000
2.	+ Zuwendungen, allgemeine Umlagen und sonstige Transfererträge	80.755,69	108.300	184.400	159.800	159.800	153.100
	41111000 Schlüsselzuweisungen	76.802,01	100.100	181.300	150.000	150.000	150.000
	41112000 Investitionsschlüsselzuweisungen (soweit sie nicht in einem Sonderposten zu erfassen sind)	3.953,68	5.100	0	0	0	0
	41442000 Zuweisungen und Zuschüsse für laufende Zwecke vom Land	0,00	0	0	6.700	6.700	0
	41510000 Erträge aus der Auflösung von Sonderposten aus Zuwendungen	0,00	3.100	3.100	3.100	3.100	3.100
10.	= Summe der laufenden Erträge aus Verwaltungstätigkeit (Summe der Nummern 1 bis 9)	370.819,42	408.700	521.200	497.100	497.100	490.400
16.	- Zuwendungen, Umlagen und sonstige Transferaufwendungen	341.296,02	279.800	252.000	256.500	257.800	259.200
	54310000 Aufwendungen aus Gewerbesteuerumlage	4.237,61	4.500	5.300	5.300	5.300	5.300
	54421000 Aufwendungen für Kreisumlage	243.094,81	203.500	176.700	180.000	180.000	180.000
	54422000 Aufwendungen für Amtsumlage	93.963,60	71.800	70.000	71.200	72.500	73.900
19.	= Summe der laufenden Aufwendungen aus Verwaltungstätigkeit (Summe der Nummern 11 bis 18)	341.296,02	279.800	252.000	256.500	257.800	259.200



Hauptproduktbereich	6	Zentrale Finanzleistungen
Produktbereich	61	Allgemeine Finanzwirtschaft
Produktgruppe	611	Steuern, allgemeine Zuweisungen, allgemeine Umlagen
Produkt	61101	Steuern, allgemeine Zuweisungen, allgemeine Umlagen

Nr.	Ertrags- und Aufwandsarten (gemäß § 2 Absatz 1 GemHVO-Doppik)	Ergebnisse des Haushaltsvorjahres	Ansätze des Haushaltsvorjahres einschl. Nachträge	Ansatz des Haushaltsjahres	Planungsdaten des Haushaltsfolgejahres	Planungsdaten des zweiten Haushaltsfolgejahres	Planungsdaten des dritten Haushaltsfolgejahres
		2012	2013	2014	2015	2016	2017
		in €	in €	in €	in €	in €	in €
		1	2	3	4	5	6
20.	= Laufendes Ergebnis aus Verwaltungstätigkeit (Saldo der Nummern 10 und 19)	29.523,40	128.900	269.200	240.600	239.300	231.200
21.	+ Zinserträge und sonstige Finanzerträge 47920000 Vollverzinsung aus Gewerbesteuer (§ 233a AO)	66,00 66,00	2.000 2.000	2.000 2.000	2.000 2.000	2.000 2.000	2.000 2.000
22.	- Zinsaufwendungen und sonstige Finanzaufwendungen 57910000 Sonstige Zinsen / aus der Vollverzinsung der Gewerbesteuer (§ 233a AO)	1.444,00 1.444,00	2.000 2.000	2.000 2.000	2.000 2.000	2.000 2.000	2.000 2.000
23.	= Finanzergebnis (Saldo der Nummern 21 und 22)	-1.378,00	0	0	0	0	0
24.	= Ordentliches Ergebnis (Summe der Nummern 20 und 23)	28.145,40	128.900	269.200	240.600	239.300	231.200
28.	= Jahresergebnis (Jahresüberschuss/Jahresfehlbetrag) des Teilhaushaltes vor Verrechnung der internen Leistungsbeziehungen	28.145,40	128.900	269.200	240.600	239.300	231.200
32.	= Jahresergebnis (Jahresüberschuss/Jahresfehlbetrag) des Teilhaushaltes nach Verrechnung der internen Leistungsbeziehungen (Summe der Nummern 28 und 31)	28.145,40	128.900	269.200	240.600	239.300	231.200



Gemeinde: 04 Mallentin

Hauptproduktbereich	6	Zentrale Finanzleistungen
Produktbereich	61	Allgemeine Finanzwirtschaft
Produktgruppe	612	Sonstige allgemeine Finanzwirtschaft (soweit nicht einem anderen Produkt direkt zugeordnet)
Produkt	61201	Sonstige allgemeine Finanzwirtschaft

**Zuordnung Teilhaushalt**

THH 2: Zentrale Finanzleistungen

verantwortlich: Frau Kristine Lenschow

**Amtsbereich/ Produktverantwortliche (r)**

GB Finanzen/ Frau Kristine Lenschow

**wesentliches Produkt**

ja

**sonstiges Produkt****Internes Produkt**

ja

**Externes Produkt**

ja

**freiwillige Aufgabe****Pflichtaufgabe**

ja

**Produktbeschreibung**

- Abbildung der Zahlen aus Krediten und Geldanlagen sowie aus dem Mahn- und Vollstreckungswesen in der Finanzstatistik bzw. im Haushaltsplan und Jahresabschluss:

- Zinsen aus Geldanlagen
- Zinsen aus Krediten zur Liquiditätssicherung
- Zinsen (§ 233 a AO)
- Zinsen Darlehen
- Zinsen für Kredite zur Liquiditätssicherung
- Kreditbeschaffungskosten
- Schuldendiensthilfen

**Auftragsgrundlage**

KV M-V und GemHVO

Beschlüsse der Gemeindevertretung zu Kreditaufnahmen und Umschuldungen, Haushaltssatzung

Genehmigungen der unteren Rechtsaufsichtsbehörde

Bestehende Kreditverträge/Schuldscheine

Nr.	Ertrags- und Aufwandsarten (gemäß § 2 Absatz 1 GemHVO-Doppik)	Ergebnisse des Haushaltsvorjahres	Ansätze des Haushaltsvorjahres einschl. Nachträge	Ansatz des Haushaltsjahres	Planungsdaten des Haushaltsfolgejahres	Planungsdaten des zweiten Haushaltsfolgejahres	Planungsdaten des dritten Haushaltsfolgejahres
		2012	2013	2014	2015	2016	2017
		in €	in €	in €	in €	in €	in €
		1	2	3	4	5	6
9.	+ Sonstige laufende Erträge 46220000 Säumniszuschläge, Mahngebühren, Zustellungsgebühren und u.a.	1.281,74 1.281,74	100 100	100 100	100 100	100 100	100 100
10.	= Summe der laufenden Erträge aus Verwaltungstätigkeit (Summe der Nummern 1 bis 9)	1.281,74	100	100	100	100	100
18.	- Sonstige laufenden Aufwendungen 56551010 EWB öff.,-rechtl. Forderungen	1.014,41 1.014,41	0 0	0 0	0 0	0 0	0 0
19.	= Summe der laufenden Aufwendungen aus Verwaltungstätigkeit (Summe der Nummern 11 bis 18)	1.014,41	0	0	0	0	0
20.	= Laufendes Ergebnis aus Verwaltungstätigkeit (Saldo der Nummern 10 und 19)	267,33	100	100	100	100	100
21.	+ Zinserträge und sonstige Finanzerträge 47150000 Zinserträge vom inländischen Geldmarkt	14.923,91 14.923,91	10.000 10.000	10.000 10.000	2.000 2.000	2.000 2.000	2.000 2.000
22.	- Zinsaufwendungen und sonstige Finanzaufwendungen 57420000 Zinsaufwendungen und sonstige Finanzaufwendungen an das Land 57511000 Zinsaufwendungen und sonstige Finanzaufwendungen an inländische Banken 57512000 Zinsaufwendungen und sonstige Finanzaufwendungen an inländische Sparkassen 57932000 Sonstige Kreditbeschaffungskosten	18.584,66 418,68 2.814,58 15.246,72 104,68	17.500 400 2.600 14.400 100	11.400 400 2.300 8.600 100	9.000 400 2.000 6.500 100	8.400 400 1.900 6.000 100	7.700 400 1.700 5.500 100
23.	= Finanzergebnis (Saldo der Nummern 21 und 22)	-3.660,75	-7.500	-1.400	-7.000	-6.400	-5.700
24.	= Ordentliches Ergebnis (Summe der Nummern 20 und 23)	-3.393,42	-7.400	-1.300	-6.900	-6.300	-5.600
28.	= Jahresergebnis (Jahresüberschuss/Jahresfehlbetrag) des Teilhaushaltes vor Verrechnung der internen Leistungsbeziehungen	-3.393,42	-7.400	-1.300	-6.900	-6.300	-5.600



## Teilergebnishaushalt 2014

153

Datum: 10.03.2014

Uhrzeit: 11:25:15

Gemeinde: 04 Mallentin

Hauptproduktbereich	6	Zentrale Finanzleistungen
Produktbereich	61	Allgemeine Finanzwirtschaft
Produktgruppe	612	Sonstige allgemeine Finanzwirtschaft (soweit nicht einem anderen Produkt direkt zugeordnet)
Produkt	61201	Sonstige allgemeine Finanzwirtschaft

Nr.	Ertrags- und Aufwandsarten (gemäß § 2 Absatz 1 GemHVO-Doppik)	Ergebnisse des Haushaltsvorjahres	Ansätze des Haushaltsvorjahres einschl. Nachträge	Ansatz des Haushaltsjahres	Planungsdaten des Haushaltsfolgejahres	Planungsdaten des zweiten Haushaltsfolgejahres	Planungsdaten des dritten Haushaltsfolgejahres
		2012	2013	2014	2015	2016	2017
		in €	in €	in €	in €	in €	in €
		1	2	3	4	5	6
32.	= Jahresergebnis (Jahresüberschuss/Jahresfehlbetrag) des Teilhaushaltes nach Verrechnung der internen Leistungsbeziehungen (Summe der Nummern 28 und 31)	-3.393,42	-7.400	-1.300	-6.900	-6.300	-5.600



Gemeinde: 04 Mallentin

Hauptproduktbereich	6	Zentrale Finanzleistungen
Produktbereich	62	Beteiligungen, Sondervermögen
Produktgruppe	626	Beteiligungen, Anteile, Wertpapiere des Anlagevermögens
Produkt	62601	Anteile E.ON edis und Zweckverband Grevesmühlen

**Zuordnung Teilhaushalt**

THH 2: Zentrale Finanzleistungen

verantwortlich: Frau Kristine Lenschow

**Amtsbereich/ Produktverantwortliche (r)**

GB Finanzen/ Frau Kristine Lenschow

**wesentliches Produkt****sonstiges Produkt**

ja

**Internes Produkt****Externes Produkt**

ja

**freiwillige Aufgabe****Pflichtaufgabe**

ja

**Produktbeschreibung**

- Steuerung der finanziellen Verbindungen zwischen Beteiligungen und dem gemeindlichen Haushalt

- Organisation des Planungs- und Berichtsprozess der Beteiligungen

**Auftragsgrundlage**

Gemeindevertreterbeschlüsse

Nr.	Ertrags- und Aufwandsarten (gemäß § 2 Absatz 1 GemHVO-Doppik)	Ergebnisse des Haushalts- vorjahres	Ansätze des Haushalts- vorjahres einschl. Nachträge	Ansatz des Haushalts- jahres	Planungs- daten des Haushalts- folgejahres	Planungs- daten des zweiten Haushalts- folgejahres	Planungs- daten des dritten Haushalts- folgejahres
		2012	2013	2014	2015	2016	2017
		in €	in €	in €	in €	in €	in €
		1	2	3	4	i5	6
21.	+ Zinserträge und sonstige Finanzerträge <i>47400000 Dividende Anteilseignerverband</i>	6.309,10 <i>6.309,10</i>	5.700 <i>5.700</i>	5.700 <i>5.700</i>	5.700	5.700	5.700
23.	= Finanzergebnis (Saldo der Nummern 21 und 22)	6.309,10	5.700	5.700	5.700	5.700	5.700
24.	= Ordentliches Ergebnis (Summe der Nummern 20 und 23)	6.309,10	5.700	5.700	5.700	5.700	5.700
28.	= Jahresergebnis (Jahresüberschuss/Jahresfehlbetrag) des Teilhaushaltes vor Verrechnung der internen Leistungsbeziehungen	6.309,10	5.700	5.700	5.700	5.700	5.700
32.	= Jahresergebnis (Jahresüberschuss/Jahresfehlbetrag) des Teilhaushaltes nach Verrechnung der internen Leistungsbeziehungen (Summe der Nummern 28 und 31)	6.309,10	5.700	5.700	5.700	5.700	5.700

\*\*\* Ende der Liste "Teilergebnishaushalt" \*\*\*



Gemeinde: 04 Mallentin

Hauptproduktbereich	1	Zentrale Verwaltung
Produktbereich	11	Innere Verwaltung
Produktgruppe	111	Verwaltungssteuerung
Produkt	11101	Verwaltungssteuerung

**Zuordnung Teilhaushalt**

THH 1: Gemeindefestifische Aufgaben im Produktbereich 1-5

verantwortlich: Frau Pirko Scheiderer

**Amtsbereich/ Produktverantwortliche (r)**

GB Hauptamt/ Frau Heidrun Köpke

**wesentliches Produkt****sonstiges Produkt**

ja

**Internes Produkt****Externes Produkt**

ja

**freiwillige Aufgabe****Pflichtaufgabe**

ja

**Produktbeschreibung****Auftragsgrundlage**

- Öffentlichkeitsarbeit:

Partnerschaften

Veröffentlichungen

Ehrungen und Repräsentationen

Veranstaltungen und Aktionen

- Mitgliedschaften in Verbänden und Vereinen:

Mitgliedschaft STGT

BGB; GG; Landesgesetze; Bundes- und Europagesetze, Kommunalverfassung

Mecklenburg-Vorpommern, Beschlüsse der Gemeindevertretung

Nr.	Ertrags- und Aufwandsarten (gemäß § 2 Absatz 1 GemHVO-Doppik)	Ergebnisse des Haushaltsvorjahres	Ansätze des Haushaltsvorjahres einschl. Nachträge	Ansatz des Haushaltsjahres	Planungsdaten des Haushaltsfolgejahres	Planungsdaten des zweiten Haushaltsfolgejahres	Planungsdaten des dritten Haushaltsfolgejahres
		2012	2013	2014	2015	2016	2017
		in €	in €	in €	in €	in €	in €
		1	2	3	4	5	6
	- Sonstige laufende Auszahlungen	919,53	800	800	800	800	800
	76430000 Auszahlungen für Beiträge, Versicherungen und Sonstiges / sonstige Beiträge	495,36	500	500	500	500	500
	76930000 Repräsentationen	424,17	300	300	300	300	300
	= Summe der laufenden Auszahlungen aus Verwaltungstätigkeit	919,53	800	800	800	800	800
1.	= Saldo der laufenden Ein- und Auszahlungen aus Verwaltungstätigkeit	-919,53	-800	-800	-800	-800	-800
3.	= Saldo der ordentlichen Ein- und Auszahlungen	-919,53	-800	-800	-800	-800	-800
5.	= Saldo der ordentlichen und außerordentlichen Ein- und Auszahlungen vor Verrechnung der internen Leistungsbeziehungen	-919,53	-800	-800	-800	-800	-800
7.	= Saldo der ordentlichen und außerordentlichen Ein- und Auszahlungen nach Verrechnung der internen Leistungsbeziehungen	-919,53	-800	-800	-800	-800	-800
23.	= Finanzmittelüberschuss / Finanzmittelfehlbetrag des Teilhaushaltes	-919,53	-800	-800	-800	-800	-800
30.	+ Abnahme der Forderungen gegenüber dem Amt aus dem Zahlungsmittelbestand	919,53	800	800	800	800	800
31.	- Zunahme der Forderungen gegenüber dem Amt aus dem Zahlungsmittelbestand	0,00	0	0	0	0	0
32.	= Veränderung der Forderungen gegenüber dem Amt aus dem Zahlungsmittelbestand	919,53	800	800	800	800	800
33.	= Saldo aus den Ein- und Auszahlungen aus Finanzierungstätigkeit	919,53	800	800	800	800	800



Hauptproduktbereich	1	Zentrale Verwaltung
Produktbereich	11	Innere Verwaltung
Produktgruppe	111	Verwaltungssteuerung
Produkt	11102	Gemeindevertretung, Ausschüsse

**Zuordnung Teilhaushalt**

THH 1: Gemeindefestspezifische Aufgaben im Produktbereich 1-5

verantwortlich: Frau Pirko Scheiderer

**Amtsbereich/ Produktverantwortliche (r)**

GB Hauptamt/ Frau Heidrun Köpke

**wesentliches Produkt****sonstiges Produkt**

ja

**Internes Produkt****Externes Produkt**

ja

**freiwillige Aufgabe****Pflichtaufgabe**

ja

**Produktbeschreibung**

- Gemeindevertretung:

Aufwandsentschädigung

- Ausschüsse und deren Mitglieder, auch Rechnungsprüfung:

Aufwandsentschädigung

- Fraktionen:

Aufwendungen

- ehrenamtlicher Bürgermeister:

Vertretung in kommunalen Verbänden

Vertretung in Beteiligungsunternehmen

Verfügungsmittel

- Hauptsatzung

- Geschäftsordnung

**Auftragsgrundlage**

Kommunalverfassung M-V

Geschäftsordnungen

Hauptsatzungen

EntschVO

Spezialvorschriften

Nr.	Ertrags- und Aufwandsarten (gemäß § 2 Absatz 1 GemHVO-Doppik)	Ergebnisse des Haushaltsvorjahres	Ansätze des Haushaltsvorjahres einschl. Nachträge	Ansatz des Haushaltsjahres	Planungsdaten des Haushaltsfolgejahres	Planungsdaten des zweiten Haushaltsfolgejahres	Planungsdaten des dritten Haushaltsfolgejahres
		2012	2013	2014	2015	2016	2017
		in €	in €	in €	in €	in €	in €
		1	2	3	4	5	6
-	Personalauszahlungen 70100000 Aufwendungen ehrenamtliche Tätigkeit	8.790,00 8.790,00	9.000 9.000	9.000 9.000	9.000 9.000	9.000 9.000	9.000 9.000
-	Sonstige laufende Auszahlungen 76130000 Auszahlungen für übernommene Reisekosten für Dienstreisen und Dienstgänge 76390000 Geschäftsauszahlungen / Sonstige	402,25 402,25 0,00	500 300 200	500 300 200	500 300 200	500 300 200	500 300 200
=	<b>Summe der laufenden Auszahlungen aus Verwaltungstätigkeit</b>	<b>9.192,25</b>	<b>9.500</b>	<b>9.500</b>	<b>9.500</b>	<b>9.500</b>	<b>9.500</b>
1.	= <b>Saldo der laufenden Ein- und Auszahlungen aus Verwaltungstätigkeit</b>	<b>-9.192,25</b>	<b>-9.500</b>	<b>-9.500</b>	<b>-9.500</b>	<b>-9.500</b>	<b>-9.500</b>
3.	= <b>Saldo der ordentlichen Ein- und Auszahlungen</b>	<b>-9.192,25</b>	<b>-9.500</b>	<b>-9.500</b>	<b>-9.500</b>	<b>-9.500</b>	<b>-9.500</b>
5.	= <b>Saldo der ordentlichen und außerordentlichen Ein- und Auszahlungen vor Verrechnung der internen Leistungsbeziehungen</b>	<b>-9.192,25</b>	<b>-9.500</b>	<b>-9.500</b>	<b>-9.500</b>	<b>-9.500</b>	<b>-9.500</b>
7.	= <b>Saldo der ordentlichen und außerordentlichen Ein- und Auszahlungen nach Verrechnung der internen Leistungsbeziehungen</b>	<b>-9.192,25</b>	<b>-9.500</b>	<b>-9.500</b>	<b>-9.500</b>	<b>-9.500</b>	<b>-9.500</b>
23.	= <b>Finanzmittelüberschuss / Finanzmittelfehlbetrag des Teilhaushaltes</b>	<b>-9.192,25</b>	<b>-9.500</b>	<b>-9.500</b>	<b>-9.500</b>	<b>-9.500</b>	<b>-9.500</b>
30.	+ Abnahme der Forderungen gegenüber dem Amt aus dem Zahlungsmittelbestand	9.192,25	9.500	9.500	9.500	9.500	9.500
31.	- Zunahme der Forderungen gegenüber dem Amt aus dem Zahlungsmittelbestand	0,00	0	0	0	0	0



Gemeinde: 04 Mallentin

Hauptproduktbereich 1 Zentrale Verwaltung  
 Produktbereich 11 Innere Verwaltung  
 Produktgruppe 111 Verwaltungssteuerung  
 Produkt 11102 Gemeindevertretung, Ausschüsse

Nr.	Ertrags- und Aufwandsarten (gemäß § 2 Absatz 1 GemHVO-Doppik)	Ergebnisse des Haushaltsvorjahres	Ansätze des Haushaltsvorjahres einschl. Nachträge	Ansatz des Haushaltsjahres	Planungsdaten des Haushaltsfolgejahres	Planungsdaten des zweiten Haushaltsfolgejahres	Planungsdaten des dritten Haushaltsfolgejahres
		2012	2013	2014	2015	2016	2017
		in €	in €	in €	in €	in €	in €
		1	2	3	4	5	6
32.	= Veränderung der Forderungen gegenüber dem Amt aus dem Zahlungsmittelbestand	9.192,25	9.500	9.500	9.500	9.500	9.500
33.	= Saldo aus den Ein- und Auszahlungen aus Finanzierungstätigkeit	9.192,25	9.500	9.500	9.500	9.500	9.500



Gemeinde: 04 Mallentin

Hauptproduktbereich	1	Zentrale Verwaltung
Produktbereich	11	Innere Verwaltung
Produktgruppe	112	Personal
Produkt	11201	Personalwesen

**Zuordnung Teilhaushalt**

THH 1: Gemeindespezifische Aufgaben im Produktbereich 1-5

verantwortlich: Frau Pirko Scheiderer

**Amtsbereich/ Produktverantwortliche (r)**

GB Hauptamt/ Frau Pirko Scheiderer

**wesentliches Produkt**

ja

**sonstiges Produkt****Internes Produkt**

ja

**Externes Produkt**

ja

**freiwillige Aufgabe**

ja

**Pflichtaufgabe**

ja

**Produktbeschreibung**

- Gemeindearbeiter
- BEZ Maßnahmen
- Arbeitsmedizin
- Arbeitssicherheit

**Auftragsgrundlage**

- TvöD
- Arbeitsverträge
- Bundes- und Landesgesetze

Nr.	Ertrags- und Aufwandsarten (gemäß § 2 Absatz 1 GemHVO-Doppik)	Ergebnisse des Haushaltsvorjahres	Ansätze des Haushaltsvorjahres einschl. Nachträge	Ansatz des Haushaltsjahres	Planungsdaten des Haushaltsfolgejahres	Planungsdaten des zweiten Haushaltsfolgejahres	Planungsdaten des dritten Haushaltsfolgejahres
		2012	2013	2014	2015	2016	2017
		in €	in €	in €	in €	in €	in €
		1	2	3	4	i5	6
	+ Zuwendungen, allgemeine Umlagen und sonstige Transfereinzahlungen 61441000 Zuweisungen und Zuschüsse für laufende Zwecke / vom öffentlichen Bereich / von der EU / vom Bund	0,00 0,00	3.000 3.000	4.200 4.200	0 0	0 0	0 0
	= <b>Summe der laufenden Einzahlungen aus Verwaltungstätigkeit</b>	<b>0,00</b>	<b>3.000</b>	<b>4.200</b>	<b>0</b>	<b>0</b>	<b>0</b>
	- Personalauszahlungen 70221000 Dienstbezüge 70320000 Beiträge zu Versorgungskassen / Arbeitnehmer 70420000 Beiträge zur gesetzlichen Sozialversicherung / Arbeitnehmer 70490000 Beiträge zur gesetzlichen Sozialversicherung / Sonstige	37.319,37 29.763,00 1.035,80 5.960,92 559,65	41.400 32.500 1.200 7.100 600	43.400 34.000 1.200 7.400 800	44.600 34.900 1.300 7.600 800	45.800 35.800 1.300 7.800 900	47.000 36.700 1.400 8.000 900
	- Sonstige laufende Auszahlungen 76140000 Auszahlungen für allgemeine Betreuung der Bediensteten 76150000 Auszahlungen für Dienst- und Schutzkleidung, persönliche Ausrüstungsgegenstände	12,17 12,17 0,00	500 100 400	500 100 400	300 100 200	300 100 200	300 100 200
	= <b>Summe der laufenden Auszahlungen aus Verwaltungstätigkeit</b>	<b>37.331,54</b>	<b>41.900</b>	<b>43.900</b>	<b>44.900</b>	<b>46.100</b>	<b>47.300</b>
1.	= <b>Saldo der laufenden Ein- und Auszahlungen aus Verwaltungstätigkeit</b>	<b>-37.331,54</b>	<b>-38.900</b>	<b>-39.700</b>	<b>-44.900</b>	<b>-46.100</b>	<b>-47.300</b>
3.	= <b>Saldo der ordentlichen Ein- und Auszahlungen</b>	<b>-37.331,54</b>	<b>-38.900</b>	<b>-39.700</b>	<b>-44.900</b>	<b>-46.100</b>	<b>-47.300</b>
5.	= <b>Saldo der ordentlichen und außerordentlichen Ein- und Auszahlungen vor Verrechnung der internen Leistungsbeziehungen</b>	<b>-37.331,54</b>	<b>-38.900</b>	<b>-39.700</b>	<b>-44.900</b>	<b>-46.100</b>	<b>-47.300</b>
7.	= <b>Saldo der ordentlichen und außerordentlichen Ein- und Auszahlungen nach Verrechnung der internen Leistungsbeziehungen</b>	<b>-37.331,54</b>	<b>-38.900</b>	<b>-39.700</b>	<b>-44.900</b>	<b>-46.100</b>	<b>-47.300</b>
23.	= <b>Finanzmittelüberschuss / Finanzmittelfehlbetrag des Teilhaushaltes</b>	<b>-37.331,54</b>	<b>-38.900</b>	<b>-39.700</b>	<b>-44.900</b>	<b>-46.100</b>	<b>-47.300</b>



Gemeinde: 04 Mallentin

Hauptproduktbereich 1 Zentrale Verwaltung  
 Produktbereich 11 Innere Verwaltung  
 Produktgruppe 112 Personal  
 Produkt 11201 Personalwesen

Nr.	Ertrags- und Aufwandsarten (gemäß § 2 Absatz 1 GemHVO-Doppik)	Ergebnisse des Haushaltsvorjahres	Ansätze des Haushaltsvorjahres einschl. Nachträge	Ansatz des Haushaltsjahres	Planungsdaten des Haushaltsfolgejahres	Planungsdaten des zweiten Haushaltsfolgejahres	Planungsdaten des dritten Haushaltsfolgejahres
		2012	2013	2014	2015	2016	2017
		in €	in €	in €	in €	in €	in €
		1	2	3	4	5	6
30.	+ Abnahme der Forderungen gegenüber dem Amt aus dem Zahlungsmittelbestand	37.331,54	38.900	39.700	44.900	46.100	47.300
31.	- Zunahme der Forderungen gegenüber dem Amt aus dem Zahlungsmittelbestand	0,00	0	0	0	0	0
32.	= Veränderung der Forderungen gegenüber dem Amt aus dem Zahlungsmittelbestand	37.331,54	38.900	39.700	44.900	46.100	47.300
33.	= Saldo aus den Ein- und Auszahlungen aus Finanzierungstätigkeit	37.331,54	38.900	39.700	44.900	46.100	47.300



Gemeinde: 04 Mallentin

Hauptproduktbereich	1	Zentrale Verwaltung
Produktbereich	11	Innere Verwaltung
Produktgruppe	114	Zentrale Dienste
Produkt	11401	Zentrales Gebäude-, Flächenmanagement

<b>Zuordnung Teilhaushalt</b>	<b>Amtsbereich/ Produktverantwortliche (r)</b>
THH 1: Gemeindefestifische Aufgaben im Produktbereich 1-5 verantwortlich: Frau Pirko Scheiderer	GB Bauamt/ Herr Lars Prahler

<b>wesentliches Produkt</b>	<b>sonstiges Produkt</b>
ja	

<b>Internes Produkt</b>	<b>Externes Produkt</b>
ja	ja

<b>freiwillige Aufgabe</b>	<b>Pflichtaufgabe</b>
ja	ja

<b>Produktbeschreibung</b>	<b>Auftragsgrundlage</b>
----------------------------	--------------------------

- Bereitstellung, Beschaffung, Verwaltung, Instandhaltung sowie Neuerrichtung und -herstellung von Liegenschaften, Gebäuden und Betriebsvorrichtungen, sowohl für Wohn- und gewerbliche Nutzung als auch öffentliche Nutzung des Gemeinbedarfs

- Bearbeitung von Vorkaufsrechten gemäß § 24 BauGB

- Beteiligung an Verfahren der Restitution, der Vermögenszuordnung sowie Nachbarschaftsangelegenheiten

Folgende Liegenschaften werden hier erfasst:

- DGH Mallentin, Grevesmühlener Straße 28,

- KITA Mallentin, Gartenstraße 1

- Trafo Häuschen Schmachthagen, Moorweg

- Lagerhalle Schmachthagen, Dorfstraße 14 a

- Alle baulichen Vorschriften, die für die Bereitstellung privater und öffentlicher Bauten zu berücksichtigen sind (z.B. LbauO,

BrandschutzVO usw.)

- VOB, VOL, HOAI

- Gemeindevertreterbeschluss

Nr.	Ertrags- und Aufwandsarten (gemäß § 2 Absatz 1 GemHVO-Doppik)	Ergebnisse des Haushaltsvorjahres	Ansätze des Haushaltsvorjahres einschl. Nachträge	Ansatz des Haushaltsjahres	Planungsdaten des Haushaltsfolgejahres	Planungsdaten des zweiten Haushaltsfolgejahres	Planungsdaten des dritten Haushaltsfolgejahres
		2012	2013	2014	2015	2016	2017
		in €	in €	in €	in €	in €	in €
		1	2	3	4	5	6
	+ Öffentlich-rechtliche Leistungsentgelte	2.036,00	1.500	1.500	1.500	1.500	1.500
	63220000 Entgelte	2.036,00	1.500	1.500	1.500	1.500	1.500
	+ Privatrechtliche Leistungsentgelte	27.233,31	27.100	32.200	26.100	26.100	26.100
	64110000 Mieten und Pachten, Erbbauzinsen	27.233,31	27.100	32.200	26.100	26.100	26.100
	+ Kostenerstattungen und Kostenumlagen	444,23	400	500	400	400	400
	64251000 Kostenerstattungen, Kostenumlagen / vom privaten Bereich / von privaten Unternehmen	344,62	300	400	300	300	300
	64259000 Kostenerstattungen, Kostenumlagen / vom privaten Bereich / vom sonstigen privaten Bereich	99,61	100	100	100	100	100
	= <b>Summe der laufenden Einzahlungen aus Verwaltungstätigkeit</b>	<b>29.713,54</b>	<b>29.000</b>	<b>34.200</b>	<b>28.000</b>	<b>28.000</b>	<b>28.000</b>
	- Auszahlungen für Sach- und Dienstleistungen	55.689,14	24.000	25.300	21.400	21.400	21.400
	72210000 Abfall	105,77	400	400	400	400	400
	72250000 Heizöl	3.297,18	3.300	5.000	3.600	3.600	3.600
	72260000 Auszahlungen für Energie / Wasser / Abwasser / Abfall / Strom	2.094,51	2.600	2.600	2.600	2.600	2.600
	72270000 Wasser	759,95	1.100	1.100	1.100	1.100	1.100
	72290000 Auszahlungen für Energie / Wasser / Abwasser / Abfall / Sonstige	137,50	200	200	200	200	200
	72310000 Unterhaltung der Grundstücke, Außenanlagen, Gebäude und Gebäudeeinrichtungen	10.153,20	6.300	0	0	0	0
	72312000 Unterhaltung und Bewirtschaftung der Außenanlagen	12,00	0	300	300	300	300



Gemeinde: 04 Mallentin

Hauptproduktbereich 1 Zentrale Verwaltung  
 Produktbereich 11 Innere Verwaltung  
 Produktgruppe 114 Zentrale Dienste  
 Produkt 11401 Zentrales Gebäude-, Flächenmanagement

Nr.	Ertrags- und Aufwandsarten (gemäß § 2 Absatz 1 GemHVO-Doppik)	Ergebnisse des Haushalts-	Ansätze des Haushalts-	Ansatz des Haushalts-	Planungs-	Planungs-	Planungs-
		vorjahres	vorjahres	jahres	daten des	daten des	daten des
		2012	2013	2014	Haushalts-	zweiten	dritten
		in €	in €	in €	folgejahres	Haushalts-	Haushalts-
		1	2	3	4	5	6
	72313000 Gebäude einschließlich der Bestandteile, die dem Gebäude zuzurechnen sind	12.000,20	0	6.000	3.500	3.500	3.500
	72314000 Betriebsvorrichtungen, die im Gebäude eingebaut sind	0,00	500	0	0	0	0
	72320000 Bewirtschaftung der Grundstücke und Außenanlagen, Gebäude und Gebäudeeinrichtungen	644,86	700	700	700	700	700
	72323000 Gebäude einschl. der Bestandteile, die dem Gebäude zuzurechnen sind	4.521,35	5.300	5.300	5.300	5.300	5.300
	72370000 Unterhaltung der Betriebs- und Geschäftsausstattung	289,88	400	400	400	400	400
	72380000 Geringwertige Geräte, Ausstattungs-, Ausrüstungs- und sonstige Gebrauchsgegenstände	216,80	200	300	300	300	300
	72541000 an den Bund	21.344,26	0	0	0	0	0
	72920000 Sonstige Auszahlungen für Dienstleistungen	111,68	3.000	3.000	3.000	3.000	3.000
	- Sonstige laufende Auszahlungen	330,63	1.200	1.200	1.000	1.000	1.000
	76250000 Sachverständigen-, Gerichts- und ähnliche Auszahlungen	0,00	500	500	500	500	500
	76350000 Geschäftsauszahlungen / Öffentliche Bekanntmachungen	0,00	300	300	100	100	100
	76411000 Gebäudeversicherungen	330,63	400	400	400	400	400
	= Summe der laufenden Auszahlungen aus Verwaltungstätigkeit	56.019,77	25.200	26.500	22.400	22.400	22.400
1.	= Saldo der laufenden Ein- und Auszahlungen aus Verwaltungstätigkeit	-26.306,23	3.800	7.700	5.600	5.600	5.600
3.	= Saldo der ordentlichen Ein- und Auszahlungen	-26.306,23	3.800	7.700	5.600	5.600	5.600
5.	= Saldo der ordentlichen und außerordentlichen Ein- und Auszahlungen vor Verrechnung der internen Leistungsbeziehungen	-26.306,23	3.800	7.700	5.600	5.600	5.600
7.	= Saldo der ordentlichen und außerordentlichen Ein- und Auszahlungen nach Verrechnung der internen Leistungsbeziehungen	-26.306,23	3.800	7.700	5.600	5.600	5.600
8.	+ Einzahlungen aus Investitionszuwendungen	190,91	103.500	170.700	0	0	0
	68151000 Investitionszuwendungen von privaten Unternehmen	188,91	0	0	0	0	0
	68159000 Investitionszuwendungen vom sonstigen privaten Bereich	2,00	0	0	0	0	0
	68170000 Anzahlungen auf Sonderposten zum Anlagevermögen	0,00	103.500	0	0	0	0
	68176000 Anzahlungen auf Sonderposten zum Anlagevermögen von der EU	0,00	0	161.700	0	0	0
	68176200 Anzahlungen auf Sonderposten zum Anlagevermögen vom Land	0,00	0	9.000	0	0	0
11.	+ Einzahlungen aus Sachanlagen	2.656,31	2.000	0	0	0	0
	68510220 Einzahlungen für Grünflächen	2.656,31	0	0	0	0	0
	68510296 Einzahlungen für Bauland	0,00	2.000	0	0	0	0
14.	+ Einzahlungen aus Vorräten	15.662,41	97.400	0	0	0	0
	68821100 Einzahlungen für zum Verkauf bestimmte Grundstücke	15.662,41	97.400	0	0	0	0
15.	= Summe der Einzahlungen aus Investitionstätigkeit	18.509,63	202.900	170.700	0	0	0



Gemeinde: 04 Mallentin

Hauptproduktbereich 1 Zentrale Verwaltung  
 Produktbereich 11 Innere Verwaltung  
 Produktgruppe 114 Zentrale Dienste  
 Produkt 11401 Zentrales Gebäude-, Flächenmanagement

Nr.	Ertrags- und Aufwandsarten (gemäß § 2 Absatz 1 GemHVO-Doppik)	Ergebnisse des Haushaltsvorjahres	Ansätze des Haushaltsvorjahres einschl. Nachträge	Ansatz des Haushaltsjahres	Planungsdaten des Haushaltsfolgejahres	Planungsdaten des zweiten Haushaltsfolgejahres	Planungsdaten des dritten Haushaltsfolgejahres
		2012	2013	2014	2015	2016	2017
		in €	in €	in €	in €	in €	in €
		1	2	3	4	5	6
16.	- Auszahlungen für immaterielle Vermögensgegenstände 78140000 Investitionszuwendungen für den öffentlichen Bereich 78440000 Auszahlungen für Anzahlungen immaterieller Vermögensgegenstände	0,00 0,00 0,00	115.000 0 115.000	20.200 20.200 0	0 0 0	0 0 0	0 0 0
17.	- Auszahlungen für Sachanlagen 78510293 Auszahlungen für Industrie- und Gewergrundstücke 78570827 Auszahlungen für Geringwertige Vermögensgegenstände 78571000 Auszahlungen für bewegliche Sachen des Anlagevermögens oberhalb der Wertgrenze i. H. v. 410,00 Euro 78590910 Auszahlungen für Geleistete Anzahlungen auf Sachanlagen 78590960 Auszahlungen für Anlagen im Bau	937,67 146,78 290,89 500,00 0,00 0,00	237.200 0 100 0 6.500 230.600	7.600 0 100 0 0 7.500	0 0 0 0 0 0	0 0 0 0 0 0	0 0 0 0 0 0
21.	= Summe der Auszahlungen aus Investitionstätigkeit	937,67	352.200	27.800	0	0	0
22.	= Saldo aus den Ein- und Auszahlungen aus Investitionstätigkeit	17.571,96	-149.300	142.900	0	0	0
23.	= Finanzmittelüberschuss / Finanzmittelfehlbetrag des Teilhaushaltes	-8.734,27	-145.500	150.600	5.600	5.600	5.600
30.	+ Abnahme der Forderungen gegenüber dem Amt aus dem Zahlungsmittelbestand	8.734,27	145.500	0	0	0	0
31.	- Zunahme der Forderungen gegenüber dem Amt aus dem Zahlungsmittelbestand	0,00	0	150.600	5.600	5.600	5.600
32.	= Veränderung der Forderungen gegenüber dem Amt aus dem Zahlungsmittelbestand	8.734,27	145.500	-150.600	-5.600	-5.600	-5.600
33.	= Saldo aus den Ein- und Auszahlungen aus Finanzierungstätigkeit	8.734,27	145.500	-150.600	-5.600	-5.600	-5.600



Gemeinde: 04 Mallentin

Hauptproduktbereich	1	Zentrale Verwaltung
Produktbereich	11	Innere Verwaltung
Produktgruppe	114	Zentrale Dienste
Produkt	11402	Sonstige zentrale Dienste

**Zuordnung Teilhaushalt**

THH 1: Gemeindefestifizierte Aufgaben im Produktbereich 1-5

verantwortlich: Frau Pirko Scheiderer

**Amtsbereich/ Produktverantwortliche (r)**

GB Hauptamt/ Frau Pirko Scheiderer

**wesentliches Produkt****sonstiges Produkt**

ja

**Internes Produkt****Externes Produkt**

ja

ja

**freiwillige Aufgabe****Pflichtaufgabe**

ja

**Produktbeschreibung**

Erbringung interner Dienstleistungen

- Zentrale Materialbeschaffung und Zubehör

- EDV, Telekommunikation

- zentrale Fahrzeughaltung

- KSA

- Versicherungsangelegenheiten

**Auftragsgrundlage**

Vergaberichtlinie

HH-Plan

Nr.	Ertrags- und Aufwandsarten (gemäß § 2 Absatz 1 GemHVO-Doppik)	Ergebnisse des Haushaltsvorjahres	Ansätze des Haushaltsvorjahres einschl. Nachträge	Ansatz des Haushaltsjahres	Planungsdaten des Haushaltsfolgejahres	Planungsdaten des zweiten Haushaltsfolgejahres	Planungsdaten des dritten Haushaltsfolgejahres
		2012	2013	2014	2015	2016	2017
		in €	in €	in €	in €	in €	in €
		1	2	3	4	i5	6
	= Summe der laufenden Einzahlungen aus Verwaltungstätigkeit	0,00	0	0	0	0	0
	- Auszahlungen für Sach- und Dienstleistungen	9.518,80	11.000	17.500	10.900	10.900	10.900
	72350000 Fahrzeugunterhaltung	4.024,82	4.000	4.000	3.400	3.400	3.400
	72352000 Betriebs- und Schmierstoffe	4.182,40	4.500	5.000	4.100	4.100	4.100
	72360000 Unterhaltung der Maschinen und technischen Anlagen	144,80	500	6.500	1.000	1.000	1.000
	72370000 Unterhaltung der Betriebs- und Geschäftsausstattung	999,81	1.700	1.700	2.200	2.200	2.200
	72380000 Geringwertige Geräte, Ausstattungs-, Ausrüstungs- und sonstige Gebrauchsgegenstände	166,97	300	300	200	200	200
	- Sonstige laufende Auszahlungen	1.544,74	2.500	2.400	2.500	2.500	2.500
	76340000 Telefon, Datenübertragungskosten	836,61	1.500	1.400	1.500	1.500	1.500
	76412000 Kfz-Versicherungen	255,13	300	300	300	300	300
	76416000 Umlagen an Schadensausgleichskassen	357,00	500	500	500	500	500
	76820000 Kraftfahrzeugsteuer	96,00	200	200	200	200	200
	= Summe der laufenden Auszahlungen aus Verwaltungstätigkeit	11.063,54	13.500	19.900	13.400	13.400	13.400
1.	= Saldo der laufenden Ein- und Auszahlungen aus Verwaltungstätigkeit	-11.063,54	-13.500	-19.900	-13.400	-13.400	-13.400
3.	= Saldo der ordentlichen Ein- und Auszahlungen	-11.063,54	-13.500	-19.900	-13.400	-13.400	-13.400
5.	= Saldo der ordentlichen und außerordentlichen Ein- und Auszahlungen vor Verrechnung der internen Leistungsbeziehungen	-11.063,54	-13.500	-19.900	-13.400	-13.400	-13.400
7.	= Saldo der ordentlichen und außerordentlichen Ein- und Auszahlungen nach Verrechnung der internen Leistungsbeziehungen	-11.063,54	-13.500	-19.900	-13.400	-13.400	-13.400
11.	+ Einzahlungen aus Sachanlagen	75,00	0	0	0	0	0
	68561000 Einzahlungen aus der Veräußerung von beweglichen Sachen des Anlagevermögens oberhalb der Wertgrenze i. H. v. 410,00 Euro	75,00	0	0	0	0	0



Gemeinde: 04 Mallentin

Hauptproduktbereich 1 Zentrale Verwaltung  
 Produktbereich 11 Innere Verwaltung  
 Produktgruppe 114 Zentrale Dienste  
 Produkt 11402 Sonstige zentrale Dienste

Nr.	Ertrags- und Aufwandsarten (gemäß § 2 Absatz 1 GemHVO-Doppik)	Ergebnisse des Haushaltsvorjahres	Ansätze des Haushaltsvorjahres einschl. Nachträge	Ansatz des Haushaltsjahres	Planungsdaten des Haushaltsfolgejahres	Planungsdaten des zweiten Haushaltsfolgejahres	Planungsdaten des dritten Haushaltsfolgejahres
		2012	2013	2014	2015	2016	2017
		in €	in €	in €	in €	in €	in €
		1	2	3	4	5	6
15.	= Summe der Einzahlungen aus Investitionstätigkeit	75,00	0	0	0	0	0
17.	- Auszahlungen für Sachanlagen	568,04	900	200	200	200	200
	78570827 Auszahlungen für Geringwertige Vermögensgegenstände	0,00	900	200	200	200	200
	78590000 Auszahlungen für Anlagen im Bau und für geleistete Anzahlungen	568,04	0	0	0	0	0
21.	= Summe der Auszahlungen aus Investitionstätigkeit	568,04	900	200	200	200	200
22.	= Saldo aus den Ein- und Auszahlungen aus Investitionstätigkeit	-493,04	-900	-200	-200	-200	-200
23.	= Finanzmittelüberschuss / Finanzmittelfehlbetrag des Teilhaushaltes	-11.556,58	-14.400	-20.100	-13.600	-13.600	-13.600
30.	+ Abnahme der Forderungen gegenüber dem Amt aus dem Zahlungsmittelbestand	11.556,58	14.400	20.100	13.600	13.600	13.600
31.	- Zunahme der Forderungen gegenüber dem Amt aus dem Zahlungsmittelbestand	0,00	0	0	0	0	0
32.	= Veränderung der Forderungen gegenüber dem Amt aus dem Zahlungsmittelbestand	11.556,58	14.400	20.100	13.600	13.600	13.600
33.	= Saldo aus den Ein- und Auszahlungen aus Finanzierungstätigkeit	11.556,58	14.400	20.100	13.600	13.600	13.600



Gemeinde: 04 Mallentin

Hauptproduktbereich	1	Zentrale Verwaltung
Produktbereich	12	Sicherheit und Ordnung
Produktgruppe	121	Statistik und Wahlen
Produkt	12101	Wahlen

**Zuordnung Teilhaushalt**

THH 1: Gemeindefestifische Aufgaben im Produktbereich 1-5

verantwortlich: Frau Pirko Scheiderer

**Amtsbereich/ Produktverantwortliche (r)**

GB Ordnungsamt/ Herr Klaus Welzer

**wesentliches Produkt****sonstiges Produkt**

ja

**Internes Produkt****Externes Produkt**

ja

**freiwillige Aufgabe****Pflichtaufgabe**

ja

**Produktbeschreibung****Auftragsgrundlage**

- Kommunalwahlen:

Bundes- und Landesgesetze

Kreistags- und Landratswahlen

Wahlen Gemeinde-/ Stadtvertretungen und

Bürgermeisterwahlen

- Bürgerentscheide, Bürgerbegehren

Nr.	Ertrags- und Aufwandsarten (gemäß § 2 Absatz 1 GemHVO-Doppik)	Ergebnisse des Haushalts-	Ansätze des Haushalts-	Ansatz des Haushalts-	Planungs-	Planungs-	Planungs-
		vorjahres	vorjahres einschl. Nachträge	jahres	daten des Haushalts-	daten des zweiten Haushalts-	daten des dritten Haushalts-
		2012	2013	2014	2015	2016	2017
		in €	in €	in €	in €	in €	in €
		1	2	3	4	i5	6
	- Auszahlungen für Sach- und Dienstleistungen	0,00	200	200	0	200	200
	72370000 Unterhaltung der Betriebs- und Geschäftsausstattung	0,00	100	100	0	100	100
	72380000 Geringwertige Geräte, Ausstattungs-, Ausrüstungs- und sonstige Gebrauchsgegenstände	0,00	100	100	0	100	100
	- Sonstige laufende Auszahlungen	0,00	100	100	0	100	100
	76390000 Geschäftsauszahlungen / Sonstige	0,00	100	100	0	100	100
	= Summe der laufenden Auszahlungen aus Verwaltungstätigkeit	0,00	300	300	0	300	300
1.	= Saldo der laufenden Ein- und Auszahlungen aus Verwaltungstätigkeit	0,00	-300	-300	0	-300	-300
3.	= Saldo der ordentlichen Ein- und Auszahlungen	0,00	-300	-300	0	-300	-300
5.	= Saldo der ordentlichen und außerordentlichen Ein- und Auszahlungen vor Verrechnung der internen Leistungsbeziehungen	0,00	-300	-300	0	-300	-300
7.	= Saldo der ordentlichen und außerordentlichen Ein- und Auszahlungen nach Verrechnung der internen Leistungsbeziehungen	0,00	-300	-300	0	-300	-300
23.	= Finanzmittelüberschuss / Finanzmittelfehlbetrag des Teilhaushaltes	0,00	-300	-300	0	-300	-300
30.	+ Abnahme der Forderungen gegenüber dem Amt aus dem Zahlungsmittelbestand	0,00	300	300	0	300	300
31.	- Zunahme der Forderungen gegenüber dem Amt aus dem Zahlungsmittelbestand	0,00	0	0	0	0	0
32.	= Veränderung der Forderungen gegenüber dem Amt aus dem Zahlungsmittelbestand	0,00	300	300	0	300	300
33.	= Saldo aus den Ein- und Auszahlungen aus Finanzierungstätigkeit	0,00	300	300	0	300	300



Hauptproduktbereich	1	Zentrale Verwaltung
Produktbereich	12	Sicherheit und Ordnung
Produktgruppe	126	Brandschutz
Produkt	12601	Allgemeiner Brandschutz

<b>Zuordnung Teilhaushalt</b>	<b>Amtsbereich/ Produktverantwortliche (r)</b>
THH 1: Gemeindefestifische Aufgaben im Produktbereich 1-5 verantwortlich: Frau Pirko Scheiderer	GB Ordnungsamt/ Herr Thomas Heinze

<b>wesentliches Produkt</b>	<b>sonstiges Produkt</b>
ja	

<b>Internes Produkt</b>	<b>Externes Produkt</b>
	ja

<b>freiwillige Aufgabe</b>	<b>Pflichtaufgabe</b>
	ja

<b>Produktbeschreibung</b>	<b>Auftragsgrundlage</b>
- ehrenamtliche Tätigkeit: Aufwandsentschädigungen	Landesgesetze Brandschutzgesetz

- Einrichtungen des Brandschutzes:  
Feuerwehrautos  
Feuerwehrtechnisches Gerät  
Brandschutztechnische Prüfungen
- Gefahrenabwehrender Brandschutz, technische Hilfe und Wasserwehr:  
Brandbekämpfung  
Brandsicherheitswachdienst  
Befreiung von Personen und Tieren  
Beseitigung von Verkehrshindernissen, Überschwemmungen  
Beseitigung von akuten biologischen, chemischen und radioaktiven Umweltgefahren
- Aus- und Fortbildung, Brandschutzerziehung und -aufklärung  
Aus- und Fortbildung der ehrenamtlichen Kräfte  
Brandschutzerziehung und -aufklärung der Bevölkerung, von Unternehmen, Institutionen und Behörden
- Dienstleistungen für Dritte:  
Überlassung von Geräten  
Schulungen, Brandschutzerziehung und -aufklärung
- Löschwasserschau

Nr.	Ertrags- und Aufwandsarten (gemäß § 2 Absatz 1 GemHVO-Doppik)	Ergebnisse des Haushaltsvorjahres	Ansätze des Haushaltsvorjahres einschl. Nachträge	Ansatz des Haushaltsjahres	Planungsdaten des Haushaltsfolgejahres	Planungsdaten des zweiten Haushaltsfolgejahres	Planungsdaten des dritten Haushaltsfolgejahres
		2012	2013	2014	2015	2016	2017
		in €	in €	in €	in €	in €	in €
		1	2	3	4	i5	6
	+ Zuwendungen, allgemeine Umlagen und sonstige Transfereinzahlungen 61443000 Zuweisungen und Zuschüsse für laufende Zwecke / vom öffentlichen Bereich / von der EU / von Gemeinden und Gemeindeverbänden	200,00 200,00	200 200	200 200	200 200	200 200	200 200
	+ Kostenerstattungen und Kostenumlagen 64243000 Kostenerstattungen und Kostenumlagen von Gemeinden und Gemeindeverbänden	0,00 0,00	3.000 3.000	3.000 3.000	3.000 3.000	3.000 3.000	3.000 3.000
	+ Sonstige laufende Einzahlungen 66290000 Sonstige laufende Einzahlungen (Sonstige)	100,00 100,00	0 0	0 0	0 0	0 0	0 0
	= <b>Summe der laufenden Einzahlungen aus Verwaltungstätigkeit</b>	<b>300,00</b>	<b>3.200</b>	<b>3.200</b>	<b>3.200</b>	<b>3.200</b>	<b>3.200</b>



Gemeinde: 04 Mallentin

Hauptproduktbereich	1	Zentrale Verwaltung
Produktbereich	12	Sicherheit und Ordnung
Produktgruppe	126	Brandschutz
Produkt	12601	Allgemeiner Brandschutz

Nr.	Ertrags- und Aufwandsarten (gemäß § 2 Absatz 1 GemHVO-Doppik)	Ergebnisse des Haushalts-	Ansätze des Haushalts-	Ansatz des Haushalts-	Planungs-	Planungs-	Planungs-
		vorjahres	vorjahres	jahres	daten des Haushalts-	daten des zweiten	daten des dritten
		2012	2013	2014	daten des Haushalts-	Haushalts-	Haushalts-
		in €	in €	in €	folgejahres	folgejahres	folgejahres
		1	2	3	4	5	6
-	Personalauszahlungen	2.229,23	2.800	2.500	2.800	2.800	2.800
	70190000 Sonstige (u.a. ehrenamtlich Tätige der Feuerwehr, berufene Bürger, u.a.)	2.229,23	2.800	2.500	2.800	2.800	2.800
-	Auszahlungen für Sach- und Dienstleistungen	4.440,97	5.900	5.700	5.000	5.000	5.000
	72350000 Fahrzeugunterhaltung	2.196,19	2.300	2.500	2.300	2.300	2.300
	72360000 Unterhaltung der Maschinen und technischen Anlagen	215,31	500	500	500	500	500
	72370000 Unterhaltung der Betriebs- und Geschäftsausstattung	1.113,66	800	600	600	600	600
	72380000 Geringwertige Geräte, Ausstattungs-, Ausrüstungs- und sonstige Gebrauchsgegenstände	259,57	200	200	200	200	200
	72480000 Sonstige bezogene Leistungen	0,00	100	100	100	100	100
	72490000 Weitere Verwaltungs- und Betriebsauszahlungen / sonstige Auszahlungen für Sachleistungen und Verbrauchsmittel	131,09	300	600	300	300	300
	72544000 Kostenerstattungen an Zweckverbände und dergl.	4,07	100	100	100	100	100
	72551000 an private Unternehmen	0,00	1.000	500	300	300	300
	72920000 Sonstige Auszahlungen für Dienstleistungen	521,08	600	600	600	600	600
-	Zuwendungen, Umlagen und sonstige Transferauszahlungen	600,00	600	300	600	600	600
	74190000 Sonstige	600,00	600	300	600	600	600
-	Sonstige laufende Auszahlungen	5.717,38	4.800	5.900	4.800	4.800	4.800
	76120000 Auszahlungen für Aus- und Fortbildung, Umschulung	945,20	500	500	500	500	500
	76130000 Auszahlungen für übernommene Reisekosten für Dienstreisen und Dienstgänge	0,00	200	200	200	200	200
	76140000 Auszahlungen für allgemeine Betreuung der Bediensteten	826,23	400	300	400	400	400
	76150000 Auszahlungen für Dienst- und Schutzkleidung, persönliche Ausrüstungsgegenstände	1.619,09	1.000	2.200	1.000	1.000	1.000
	76310000 Büromaterial	158,61	100	100	100	100	100
	76320000 Fachliteratur, Zeitschriften	69,30	100	100	100	100	100
	76412000 Kfz-Versicherungen	375,47	400	400	400	400	400
	76414000 Unfallversicherungen	1.221,67	1.300	1.300	1.300	1.300	1.300
	76420000 Beiträge zu Wirtschaftsverbänden, Berufsvertretungen und Vereinen	240,00	300	300	300	300	300
	76930000 Repräsentationen	261,81	500	500	500	500	500
=	<b>Summe der laufenden Auszahlungen aus Verwaltungstätigkeit</b>	<b>12.987,58</b>	<b>14.100</b>	<b>14.400</b>	<b>13.200</b>	<b>13.200</b>	<b>13.200</b>
1.	= <b>Saldo der laufenden Ein- und Auszahlungen aus Verwaltungstätigkeit</b>	<b>-12.687,58</b>	<b>-10.900</b>	<b>-11.200</b>	<b>-10.000</b>	<b>-10.000</b>	<b>-10.000</b>
3.	= <b>Saldo der ordentlichen Ein- und Auszahlungen</b>	<b>-12.687,58</b>	<b>-10.900</b>	<b>-11.200</b>	<b>-10.000</b>	<b>-10.000</b>	<b>-10.000</b>
5.	= <b>Saldo der ordentlichen und außerordentlichen Ein- und Auszahlungen vor Verrechnung der internen Leistungsbeziehungen</b>	<b>-12.687,58</b>	<b>-10.900</b>	<b>-11.200</b>	<b>-10.000</b>	<b>-10.000</b>	<b>-10.000</b>
7.	= <b>Saldo der ordentlichen und außerordentlichen Ein- und Auszahlungen nach Verrechnung der internen Leistungsbeziehungen</b>	<b>-12.687,58</b>	<b>-10.900</b>	<b>-11.200</b>	<b>-10.000</b>	<b>-10.000</b>	<b>-10.000</b>



Gemeinde: 04 Mallentin

Hauptproduktbereich	1	Zentrale Verwaltung
Produktbereich	12	Sicherheit und Ordnung
Produktgruppe	126	Brandschutz
Produkt	12601	Allgemeiner Brandschutz

Nr.	Ertrags- und Aufwandsarten (gemäß § 2 Absatz 1 GemHVO-Doppik)	Ergebnisse des Haushalts-	Ansätze des Haushalts-	Ansatz des Haushalts-	Planungs-	Planungs-	Planungs-
		vorvorjahres	vorjahres einschl. Nachträge	jahres	daten des Haushalts-	daten des zweiten Haushalts-	daten des dritten Haushalts-
		2012	2013	2014	2015	2016	2017
		in €	in €	in €	in €	in €	in €
		1	2	3	4	5	6
8.	+ Einzahlungen aus Investitionszuwendungen	2.693,50	0	700	0	0	0
	68143000 Investitionszuwendungen von Gemeinden und Gemeindeverbänden	0,00	0	700	0	0	0
	68176300 Anzahlungen auf Sonderposten zum Anlagevermögen von Gemeinden und Gemeindeverbänden	2.693,50	0	0	0	0	0
15.	= Summe der Einzahlungen aus Investitionstätigkeit	2.693,50	0	700	0	0	0
17.	- Auszahlungen für Sachanlagen	3.762,86	5.900	2.800	800	800	600
	78570827 Auszahlungen für Geringwertige Vermögensgegenstände	222,74	1.600	700	800	800	600
	78571000 Auszahlungen für bewegliche Sachen des Anlagevermögens oberhalb der Wertgrenze i. H. v. 410,00 Euro	3.233,10	0	0	0	0	0
	78572000 Auszahlungen für bewegliche Sachen des Anlagevermögens unterhalb der Wertgrenze i. H. v. 410,00 Euro	307,02	0	0	0	0	0
	78590910 Auszahlungen für Geleistete Anzahlungen auf Sachanlagen	0,00	4.300	2.100	0	0	0
21.	= Summe der Auszahlungen aus Investitionstätigkeit	3.762,86	5.900	2.800	800	800	600
22.	= Saldo aus den Ein- und Auszahlungen aus Investitionstätigkeit	-1.069,36	-5.900	-2.100	-800	-800	-600
23.	= Finanzmittelüberschuss / Finanzmittelfehlbetrag des Teilhaushaltes	-13.756,94	-16.800	-13.300	-10.800	-10.800	-10.600
30.	+ Abnahme der Forderungen gegenüber dem Amt aus dem Zahlungsmittelbestand	13.756,94	16.800	13.300	10.800	10.800	10.600
31.	- Zunahme der Forderungen gegenüber dem Amt aus dem Zahlungsmittelbestand	0,00	0	0	0	0	0
32.	= Veränderung der Forderungen gegenüber dem Amt aus dem Zahlungsmittelbestand	13.756,94	16.800	13.300	10.800	10.800	10.600
33.	= Saldo aus den Ein- und Auszahlungen aus Finanzierungstätigkeit	13.756,94	16.800	13.300	10.800	10.800	10.600



Hauptproduktbereich	2	Schule und Kultur
Produktbereich	21	Schulträgeraufgaben - allgemeinbildende Schulen
Produktgruppe	211	Grundschulen (§ 11 Abs. 2 Nr. 1a SchulG M-V)
Produkt	21101	Schulkostenbeiträge Grundschulen

**Zuordnung Teilhaushalt**

THH 1: Gemeindefestifizierte Aufgaben im Produktbereich 1-5

verantwortlich: Frau Pirko Scheiderer

**Amtsbereich/ Produktverantwortliche (r)**

GB Hauptamt/ Frau Silvia Cordes

**wesentliches Produkt****sonstiges Produkt**

ja

**Internes Produkt****Externes Produkt**

ja

**freiwillige Aufgabe****Pflichtaufgabe**

ja

**Produktbeschreibung**

- Zuweisungen an die Träger der Grundschulen  
inkl. Finanzierungsanteil als Gemeinde des gewöhnlichen  
Aufenthaltes

**Auftragsgrundlage**

SchulG  
Schullastenausgleichsgesetz

Nr.	Ertrags- und Aufwandsarten (gemäß § 2 Absatz 1 GemHVO-Doppik)	Ergebnisse des Haushalts- vorjahres	Ansätze des Haushalts- vorjahres einschl. Nachträge	Ansatz des Haushalts- jahres	Planungs- daten des Haushalts- folgejahres	Planungs- daten des zweiten Haushalts- folgejahres	Planungs- daten des dritten Haushalts- folgejahres
		2012	2013	2014	2015	2016	2017
		in €	in €	in €	in €	in €	in €
		1	2	3	4	5	6
	- Auszahlungen für Sach- und Dienstleistungen 72543000 an die Gemeinden und Gemeindeverbände 72551000 an private Unternehmen	15.300,00 15.300,00 0,00	23.500 23.500 0	21.000 20.000 1.000	22.000 21.000 1.000	22.000 21.000 1.000	22.000 21.000 1.000
	= Summe der laufenden Auszahlungen aus Verwaltungstätigkeit	15.300,00	23.500	21.000	22.000	22.000	22.000
1.	= Saldo der laufenden Ein- und Auszahlungen aus Verwaltungstätigkeit	-15.300,00	-23.500	-21.000	-22.000	-22.000	-22.000
3.	= Saldo der ordentlichen Ein- und Auszahlungen	-15.300,00	-23.500	-21.000	-22.000	-22.000	-22.000
5.	= Saldo der ordentlichen und außerordentlichen Ein- und Auszahlungen vor Verrechnung der internen Leistungsbeziehungen	-15.300,00	-23.500	-21.000	-22.000	-22.000	-22.000
7.	= Saldo der ordentlichen und außerordentlichen Ein- und Auszahlungen nach Verrechnung der internen Leistungsbeziehungen	-15.300,00	-23.500	-21.000	-22.000	-22.000	-22.000
23.	= Finanzmittelüberschuss / Finanzmittelfehlbetrag des Teilhaushaltes	-15.300,00	-23.500	-21.000	-22.000	-22.000	-22.000
30.	+ Abnahme der Forderungen gegenüber dem Amt aus dem Zahlungsmittelbestand	15.300,00	23.500	21.000	22.000	22.000	22.000
31.	- Zunahme der Forderungen gegenüber dem Amt aus dem Zahlungsmittelbestand	0,00	0	0	0	0	0
32.	= Veränderung der Forderungen gegenüber dem Amt aus dem Zahlungsmittelbestand	15.300,00	23.500	21.000	22.000	22.000	22.000
33.	= Saldo aus den Ein- und Auszahlungen aus Finanzierungstätigkeit	15.300,00	23.500	21.000	22.000	22.000	22.000



Hauptproduktbereich	2	Schule und Kultur
Produktbereich	21	Schulträgeraufgaben - allgemeinbildende Schulen
Produktgruppe	215	Regionale Schulen ( § 11 Abs. 2 Nr. 1b SchulG M-V)
Produkt	21501	Schulkostenbeiträge Regionale Schulen

**Zuordnung Teilhaushalt**

THH 1: Gemeindefestifische Aufgaben im Produktbereich 1-5

verantwortlich: Frau Pirko Scheiderer

**Amtsbereich/ Produktverantwortliche (r)**

GB Hauptamt/ Frau Silvia Cordes

**wesentliches Produkt****sonstiges Produkt**

ja

**Internes Produkt****Externes Produkt**

ja

**freiwillige Aufgabe****Pflichtaufgabe**

ja

**Produktbeschreibung**

- Zuweisungen an die Träger der Regionalen Schulen  
inkl. Finanzierungsanteil als Gemeinde des gewöhnlichen  
Aufenthaltes

**Auftragsgrundlage**

SchulG  
Schullastenausgleichsgesetz

Nr.	Ertrags- und Aufwandsarten (gemäß § 2 Absatz 1 GemHVO-Doppik)	Ergebnisse des Haushaltsvorjahres	Ansätze des Haushaltsvorjahres einschl. Nachträge	Ansatz des Haushaltsjahres	Planungsdaten des Haushaltsfolgejahres	Planungsdaten des zweiten Haushaltsfolgejahres	Planungsdaten des dritten Haushaltsfolgejahres
		2012	2013	2014	2015	2016	2017
		in €	in €	in €	in €	in €	in €
		1	2	3	4	5	6
	- Auszahlungen für Sach- und Dienstleistungen <i>72543000 an die Gemeinden und Gemeindeverbände</i>	16.153,94	22.000	27.500	29.000	29.000	29.000
	= Summe der laufenden Auszahlungen aus Verwaltungstätigkeit	16.153,94	22.000	27.500	29.000	29.000	29.000
1.	= Saldo der laufenden Ein- und Auszahlungen aus Verwaltungstätigkeit	-16.153,94	-22.000	-27.500	-29.000	-29.000	-29.000
3.	= Saldo der ordentlichen Ein- und Auszahlungen	-16.153,94	-22.000	-27.500	-29.000	-29.000	-29.000
5.	= Saldo der ordentlichen und außerordentlichen Ein- und Auszahlungen vor Verrechnung der internen Leistungsbeziehungen	-16.153,94	-22.000	-27.500	-29.000	-29.000	-29.000
7.	= Saldo der ordentlichen und außerordentlichen Ein- und Auszahlungen nach Verrechnung der internen Leistungsbeziehungen	-16.153,94	-22.000	-27.500	-29.000	-29.000	-29.000
23.	= Finanzmittelüberschuss / Finanzmittelfehlbetrag des Teilhaushaltes	-16.153,94	-22.000	-27.500	-29.000	-29.000	-29.000
30.	+ Abnahme der Forderungen gegenüber dem Amt aus dem Zahlungsmittelbestand	16.153,94	22.000	27.500	29.000	29.000	29.000
31.	- Zunahme der Forderungen gegenüber dem Amt aus dem Zahlungsmittelbestand	0,00	0	0	0	0	0
32.	= Veränderung der Forderungen gegenüber dem Amt aus dem Zahlungsmittelbestand	16.153,94	22.000	27.500	29.000	29.000	29.000
33.	= Saldo aus den Ein- und Auszahlungen aus Finanzierungstätigkeit	16.153,94	22.000	27.500	29.000	29.000	29.000



Gemeinde: 04 Mallentin

Hauptproduktbereich	2	Schule und Kultur
Produktbereich	28	Heimat- und sonstige Kulturpflege
Produktgruppe	281	Heimat- und sonstige Kulturpflege
Produkt	28102	Kulturelle Veranstaltungen- Dorffeste

**Zuordnung Teilhaushalt**

THH 1: Gemeindefestifische Aufgaben im Produktbereich 1-5

verantwortlich: Frau Pirko Scheiderer

**Amtsbereich/ Produktverantwortliche (r)**

GB Hauptamt/ Frau Heidrun Köpke

**wesentliches Produkt****sonstiges Produkt**

ja

**Internes Produkt****Externes Produkt**

ja

**freiwillige Aufgabe****Pflichtaufgabe**

ja

**Produktbeschreibung**

- Konzeption, Planung und Durchführung eigener kultureller Veranstaltungen, Dorffeste

- Initiierung und Unterstützung kultureller Aktivitäten Dritter

**Auftragsgrundlage**

Gemeindevertreterbeschlüsse

Nr.	Ertrags- und Aufwandsarten (gemäß § 2 Absatz 1 GemHVO-Doppik)	Ergebnisse des Haushaltsvorjahres	Ansätze des Haushaltsvorjahres einschl. Nachträge	Ansatz des Haushaltsjahres	Planungsdaten des Haushaltsfolgejahres	Planungsdaten des zweiten Haushaltsfolgejahres	Planungsdaten des dritten Haushaltsfolgejahres
		2012	2013	2014	2015	2016	2017
		in €	in €	in €	in €	in €	in €
		1	2	3	4	5	6
	+ Sonstige laufende Einzahlungen	50,00	0	0	0	0	0
	66290000 Weitere sonstige laufende Einzahlungen / Sonstige	50,00	0	0	0	0	0
	<b>= Summe der laufenden Einzahlungen aus Verwaltungstätigkeit</b>	<b>50,00</b>	<b>0</b>	<b>0</b>	<b>0</b>	<b>0</b>	<b>0</b>
	- Auszahlungen für Sach- und Dienstleistungen	1.963,72	2.200	2.200	2.200	2.200	2.200
	72210000 Auszahlungen für Abfall	124,95	0	0	0	0	0
	72490000 Weitere Verwaltungs- und Betriebsauszahlungen / sonstige Auszahlungen für Sachleistungen und Verbrauchsmittel	1.838,77	2.200	2.200	2.200	2.200	2.200
	<b>= Summe der laufenden Auszahlungen aus Verwaltungstätigkeit</b>	<b>1.963,72</b>	<b>2.200</b>	<b>2.200</b>	<b>2.200</b>	<b>2.200</b>	<b>2.200</b>
1.	<b>= Saldo der laufenden Ein- und Auszahlungen aus Verwaltungstätigkeit</b>	<b>-1.913,72</b>	<b>-2.200</b>	<b>-2.200</b>	<b>-2.200</b>	<b>-2.200</b>	<b>-2.200</b>
3.	<b>= Saldo der ordentlichen Ein- und Auszahlungen</b>	<b>-1.913,72</b>	<b>-2.200</b>	<b>-2.200</b>	<b>-2.200</b>	<b>-2.200</b>	<b>-2.200</b>
5.	<b>= Saldo der ordentlichen und außerordentlichen Ein- und Auszahlungen vor Verrechnung der internen Leistungsbeziehungen</b>	<b>-1.913,72</b>	<b>-2.200</b>	<b>-2.200</b>	<b>-2.200</b>	<b>-2.200</b>	<b>-2.200</b>
7.	<b>= Saldo der ordentlichen und außerordentlichen Ein- und Auszahlungen nach Verrechnung der internen Leistungsbeziehungen</b>	<b>-1.913,72</b>	<b>-2.200</b>	<b>-2.200</b>	<b>-2.200</b>	<b>-2.200</b>	<b>-2.200</b>
23.	<b>= Finanzmittelüberschuss / Finanzmittelfehlbetrag des Teilhaushaltes</b>	<b>-1.913,72</b>	<b>-2.200</b>	<b>-2.200</b>	<b>-2.200</b>	<b>-2.200</b>	<b>-2.200</b>
30.	+ Abnahme der Forderungen gegenüber dem Amt aus dem Zahlungsmittelbestand	1.913,72	2.200	2.200	2.200	2.200	2.200
31.	- Zunahme der Forderungen gegenüber dem Amt aus dem Zahlungsmittelbestand	0,00	0	0	0	0	0
32.	<b>= Veränderung der Forderungen gegenüber dem Amt aus dem Zahlungsmittelbestand</b>	<b>1.913,72</b>	<b>2.200</b>	<b>2.200</b>	<b>2.200</b>	<b>2.200</b>	<b>2.200</b>
33.	<b>= Saldo aus den Ein- und Auszahlungen aus Finanzierungstätigkeit</b>	<b>1.913,72</b>	<b>2.200</b>	<b>2.200</b>	<b>2.200</b>	<b>2.200</b>	<b>2.200</b>



Gemeinde: 04 Mallentin

Hauptproduktbereich	3	Soziales und Jugend
Produktbereich	35	Sonstige soziale Hilfen und Leistungen
Produktgruppe	351	Sonstige soziale Hilfen und Leistungen
Produkt	35101	Sonstige soziale Leistungen- Seniorenbetreuung

**Zuordnung Teilhaushalt**

THH 1: Gemeindegroßhaushalt Aufgaben im Produktbereich 1-5

verantwortlich: Frau Pirko Scheiderer

**Amtsbereich/ Produktverantwortliche (r)**

GB Hauptamt/ Frau Heidrun Köpke

**wesentliches Produkt****sonstiges Produkt**

ja

**Internes Produkt****Externes Produkt**

ja

**freiwillige Aufgabe****Pflichtaufgabe**

ja

**Produktbeschreibung**

- Organisation und Durchführung von Veranstaltungen

- Gratulationen zu Rentnergeburtstagen

**Auftragsgrundlage**

Gemeindevertreterbeschlüsse

Nr.	Ertrags- und Aufwandsarten (gemäß § 2 Absatz 1 GemHVO-Doppik)	Ergebnisse des Haushaltsvorjahres	Ansätze des Haushaltsvorjahres einschl. Nachträge	Ansatz des Haushaltsjahres	Planungsdaten des Haushaltsfolgejahres	Planungsdaten des zweiten Haushaltsfolgejahres	Planungsdaten des dritten Haushaltsfolgejahres
		2012	2013	2014	2015	2016	2017
		in €	in €	in €	in €	in €	in €
		1	2	3	4	i5	6
	- Auszahlungen für Sach- und Dienstleistungen 72490000 Weitere Verwaltungs- und Betriebsauszahlungen / sonstige Auszahlungen für Sachleistungen und Verbrauchsmittel	609,87 609,87	1.100 1.100	1.100 1.100	1.100 1.100	1.100 1.100	1.100 1.100
	- Sonstige laufende Auszahlungen 76130000 Auszahlungen für übernommene Reisekosten für Dienstreisen und Dienstgänge 76930000 Repräsentationen	399,28 265,75 133,53	500 400 100	500 400 100	500 400 100	500 400 100	500 400 100
	= Summe der laufenden Auszahlungen aus Verwaltungstätigkeit	1.009,15	1.600	1.600	1.600	1.600	1.600
1.	= Saldo der laufenden Ein- und Auszahlungen aus Verwaltungstätigkeit	-1.009,15	-1.600	-1.600	-1.600	-1.600	-1.600
3.	= Saldo der ordentlichen Ein- und Auszahlungen	-1.009,15	-1.600	-1.600	-1.600	-1.600	-1.600
5.	= Saldo der ordentlichen und außerordentlichen Ein- und Auszahlungen vor Verrechnung der internen Leistungsbeziehungen	-1.009,15	-1.600	-1.600	-1.600	-1.600	-1.600
7.	= Saldo der ordentlichen und außerordentlichen Ein- und Auszahlungen nach Verrechnung der internen Leistungsbeziehungen	-1.009,15	-1.600	-1.600	-1.600	-1.600	-1.600
23.	= Finanzmittelüberschuss / Finanzmittelfehlbetrag des Teilhaushaltes	-1.009,15	-1.600	-1.600	-1.600	-1.600	-1.600
30.	+ Abnahme der Forderungen gegenüber dem Amt aus dem Zahlungsmittelbestand	1.009,15	1.600	1.600	1.600	1.600	1.600
31.	- Zunahme der Forderungen gegenüber dem Amt aus dem Zahlungsmittelbestand	0,00	0	0	0	0	0
32.	= Veränderung der Forderungen gegenüber dem Amt aus dem Zahlungsmittelbestand	1.009,15	1.600	1.600	1.600	1.600	1.600
33.	= Saldo aus den Ein- und Auszahlungen aus Finanzierungstätigkeit	1.009,15	1.600	1.600	1.600	1.600	1.600



Gemeinde: 04 Mallentin

Hauptproduktbereich	3	Soziales und Jugend
Produktbereich	36	Kinder-, Jugend- und Familienhilfe
Produktgruppe	361	Förderung von Kindern in Tageseinrichtungen und in Tagespflege
Produkt	36101	Förderung von Kindern in Tageseinrichtungen und in Tagespflege

**Zuordnung Teilhaushalt**

THH 1: Gemeindegenspezifische Aufgaben im Produktbereich 1-5

verantwortlich: Frau Pirko Scheiderer

**Amtsbereich/ Produktverantwortliche (r)**

GB Hauptamt/ Frau Karin Lässig

**wesentliches Produkt**

ja

**sonstiges Produkt****Internes Produkt****Externes Produkt**

ja

**freiwillige Aufgabe****Pflichtaufgabe**

ja

**Produktbeschreibung**

- Finanzielle Förderung der Kindertagesbetreuung fremder Träger  
 - Zuweisungen an die Träger der Tageseinrichtungen für Kinder  
 inkl. Finanzierungsanteil als Gemeinde des gewöhnlichen  
 Aufenthaltes

**Auftragsgrundlage**

KiföG MV

Nr.	Ertrags- und Aufwandsarten (gemäß § 2 Absatz 1 GemHVO-Doppik)	Ergebnisse des Haushalts- vorjahres	Ansätze des Haushalts- vorjahres einschl. Nachträge	Ansatz des Haushalts- jahres	Planungs- daten des Haushalts- folgejahres	Planungs- daten des zweiten Haushalts- folgejahres	Planungs- daten des dritten Haushalts- folgejahres
		2012	2013	2014	2015	2016	2017
		in €	in €	in €	in €	in €	in €
		1	2	3	4	i5	6
	- Zuwendungen, Umlagen und sonstige Transferauszahlungen	55.317,78	64.900	74.900	74.700	74.700	74.700
	74143000 an die Gemeinden und Gemeindeverbände	2.369,61	3.400	4.300	4.000	4.000	4.000
	74151000 an private Unternehmen	1.841,98	1.900	7.300	7.300	7.300	7.300
	74159000 an den sonstigen privaten Bereich	27.806,12	4.600	1.400	1.400	1.400	1.400
	74159100 Zuweisungen und Zuschüsse für laufende Zwecke an den sonstigen privaten Bereich des Städtebaulichen Sondervermögens, soweit nicht aktivierungspflichtig	23.300,07	55.000	61.900	62.000	62.000	62.000
	= Summe der laufenden Auszahlungen aus Verwaltungstätigkeit	55.317,78	64.900	74.900	74.700	74.700	74.700
1.	= Saldo der laufenden Ein- und Auszahlungen aus Verwaltungstätigkeit	-55.317,78	-64.900	-74.900	-74.700	-74.700	-74.700
3.	= Saldo der ordentlichen Ein- und Auszahlungen	-55.317,78	-64.900	-74.900	-74.700	-74.700	-74.700
5.	= Saldo der ordentlichen und außerordentlichen Ein- und Auszahlungen vor Verrechnung der internen Leistungsbeziehungen	-55.317,78	-64.900	-74.900	-74.700	-74.700	-74.700
7.	= Saldo der ordentlichen und außerordentlichen Ein- und Auszahlungen nach Verrechnung der internen Leistungsbeziehungen	-55.317,78	-64.900	-74.900	-74.700	-74.700	-74.700
23.	= Finanzmittelüberschuss / Finanzmittelfehlbetrag des Teilhaushaltes	-55.317,78	-64.900	-74.900	-74.700	-74.700	-74.700
30.	+ Abnahme der Forderungen gegenüber dem Amt aus dem Zahlungsmittelbestand	55.317,78	64.900	74.900	74.700	74.700	74.700
31.	- Zunahme der Forderungen gegenüber dem Amt aus dem Zahlungsmittelbestand	0,00	0	0	0	0	0
32.	= Veränderung der Forderungen gegenüber dem Amt aus dem Zahlungsmittelbestand	55.317,78	64.900	74.900	74.700	74.700	74.700
33.	= Saldo aus den Ein- und Auszahlungen aus Finanzierungstätigkeit	55.317,78	64.900	74.900	74.700	74.700	74.700



Gemeinde: 04 Mallentin

Hauptproduktbereich	3	Soziales und Jugend
Produktbereich	36	Kinder-, Jugend- und Familienhilfe
Produktgruppe	362	Jugendarbeit
Produkt	36201	Kinder- und Jugendarbeit

**Zuordnung Teilhaushalt**

THH 1: Gemeindefestifische Aufgaben im Produktbereich 1-5

verantwortlich: Frau Pirko Scheiderer

**Amtsbereich/ Produktverantwortliche (r)**

GB Hauptamt/ Frau Silvia Cordes

**wesentliches Produkt****sonstiges Produkt**

ja

**Internes Produkt****Externes Produkt**

ja

ja

**freiwillige Aufgabe****Pflichtaufgabe**

ja

**Produktbeschreibung**

- Finanzielle Förderung der Jugendarbeit über die AWO
- Planungs-, Beratungs- und Koordinierungsfunktion zur Anregung der eigenverantwortlichen Tätigkeit von Jugendgruppen
- Bereitstellung von Räumlichkeiten

**Auftragsgrundlage**

- Gemeindevertreterbeschlüsse
- KJHG
- Daseinsvorsorge

Nr.	Ertrags- und Aufwandsarten (gemäß § 2 Absatz 1 GemHVO-Doppik)	Ergebnisse des Haushalts-	Ansätze des Haushalts-	Ansatz des Haushalts-	Planungs-	Planungs-	Planungs-
		vorjahres	vorjahres	jahres	daten des Haushalts-	daten des zweiten Haushalts-	daten des dritten Haushalts-
		2012	2013	2014	2015	2016	2017
		in €	in €	in €	in €	in €	in €
		1	2	3	4	5	6
	- Personalauszahlungen	100,00	0	0	0	0	0
	70190000 Auszahlungen für sonstige ehrenamtlich Tätige (ehrenamtlich Tätige der Feuerwehr, berufene Bürger in Ausschüssen, u.a.)	100,00	0	0	0	0	0
	- Zuwendungen, Umlagen und sonstige Transferauszahlungen	10.204,40	14.100	14.100	14.100	14.100	14.100
	74159000 an den sonstigen privaten Bereich	10.204,40	14.100	14.100	14.100	14.100	14.100
	- Sonstige laufende Auszahlungen	33,90	200	100	100	100	100
	76340000 Telefon, Datenübertragungskosten	33,90	200	100	100	100	100
	= Summe der laufenden Auszahlungen aus Verwaltungstätigkeit	10.338,30	14.300	14.200	14.200	14.200	14.200
1.	= Saldo der laufenden Ein- und Auszahlungen aus Verwaltungstätigkeit	-10.338,30	-14.300	-14.200	-14.200	-14.200	-14.200
3.	= Saldo der ordentlichen Ein- und Auszahlungen	-10.338,30	-14.300	-14.200	-14.200	-14.200	-14.200
5.	= Saldo der ordentlichen und außerordentlichen Ein- und Auszahlungen vor Verrechnung der internen Leistungsbeziehungen	-10.338,30	-14.300	-14.200	-14.200	-14.200	-14.200
7.	= Saldo der ordentlichen und außerordentlichen Ein- und Auszahlungen nach Verrechnung der internen Leistungsbeziehungen	-10.338,30	-14.300	-14.200	-14.200	-14.200	-14.200
23.	= Finanzmittelüberschuss / Finanzmittelfehlbetrag des Teilhaushaltes	-10.338,30	-14.300	-14.200	-14.200	-14.200	-14.200
30.	+ Abnahme der Forderungen gegenüber dem Amt aus dem Zahlungsmittelbestand	10.338,30	14.300	14.200	14.200	14.200	14.200
31.	- Zunahme der Forderungen gegenüber dem Amt aus dem Zahlungsmittelbestand	0,00	0	0	0	0	0
32.	= Veränderung der Forderungen gegenüber dem Amt aus dem Zahlungsmittelbestand	10.338,30	14.300	14.200	14.200	14.200	14.200
33.	= Saldo aus den Ein- und Auszahlungen aus Finanzierungstätigkeit	10.338,30	14.300	14.200	14.200	14.200	14.200



Hauptproduktbereich	3	Soziales und Jugend
Produktbereich	36	Kinder-, Jugend- und Familienhilfe
Produktgruppe	366	Einrichtungen der Kinder- und Jugendarbeit
Produkt	36601	Öffentliche Spielplätze u.ä.

**Zuordnung Teilhaushalt**

THH 1: Gemeindefestspezifische Aufgaben im Produktbereich 1-5

verantwortlich: Frau Pirko Scheiderer

**Amtsbereich/ Produktverantwortliche (r)**

GB Bauamt/ Herr Holger Janke

**wesentliches Produkt****sonstiges Produkt**

ja

**Internes Produkt****Externes Produkt**

ja

ja

**freiwillige Aufgabe****Pflichtaufgabe**

ja

ja

**Produktbeschreibung**

- Bereitstellung, Wartung und Prüfung von Spielplatzanlagen im öffentlichen Raum

- Schmachthagen, Mallentin, Hof Mummendorf, Roxin, Neu Greschendorf

**Auftragsgrundlage**

Städtebauliche und soziale Zielstellungen der Gemeindevertretung

Bestimmungen des TÜV und der allg. Bauvorschriften für den Bau von Spielplätzen

Nr.	Ertrags- und Aufwandsarten (gemäß § 2 Absatz 1 GemHVO-Doppik)	Ergebnisse des Haushaltsvorjahres	Ansätze des Haushaltsvorjahres einschl. Nachträge	Ansatz des Haushaltsjahres	Planungsdaten des Haushaltsfolgejahres	Planungsdaten des zweiten Haushaltsfolgejahres	Planungsdaten des dritten Haushaltsfolgejahres
		2012	2013	2014	2015	2016	2017
		in €	in €	in €	in €	in €	in €
		1	2	3	4	i5	6
	- Auszahlungen für Sach- und Dienstleistungen 72338000 Straßen, Wege, Plätze und Verkehrslenkungsanlagen	1.796,35 1.796,35	3.000 3.000	3.000 3.000	3.000 3.000	2.000 2.000	2.000 2.000
	= Summe der laufenden Auszahlungen aus Verwaltungstätigkeit	1.796,35	3.000	3.000	3.000	2.000	2.000
1.	= Saldo der laufenden Ein- und Auszahlungen aus Verwaltungstätigkeit	-1.796,35	-3.000	-3.000	-3.000	-2.000	-2.000
3.	= Saldo der ordentlichen Ein- und Auszahlungen	-1.796,35	-3.000	-3.000	-3.000	-2.000	-2.000
5.	= Saldo der ordentlichen und außerordentlichen Ein- und Auszahlungen vor Verrechnung der internen Leistungsbeziehungen	-1.796,35	-3.000	-3.000	-3.000	-2.000	-2.000
7.	= Saldo der ordentlichen und außerordentlichen Ein- und Auszahlungen nach Verrechnung der internen Leistungsbeziehungen	-1.796,35	-3.000	-3.000	-3.000	-2.000	-2.000
17.	- Auszahlungen für Sachanlagen 78510225 Auszahlungen für Kinderspielplätze 78571000 Auszahlungen für bewegliche Sachen des Anlagevermögens oberhalb der Wertgrenze i. H. v. 410,00 Euro 78590910 Auszahlungen für geleistete Anzahlungen auf Sachanlagen	7.581,29 4.531,94 3.049,35 0,00	15.000 0 0 15.000	4.500 0 0 4.500	3.000 0 0 3.000	3.000 0 0 3.000	3.000 0 0 3.000
21.	= Summe der Auszahlungen aus Investitionstätigkeit	7.581,29	15.000	4.500	3.000	3.000	3.000
22.	= Saldo aus den Ein- und Auszahlungen aus Investitionstätigkeit	-7.581,29	-15.000	-4.500	-3.000	-3.000	-3.000
23.	= Finanzmittelüberschuss / Finanzmittelfehlbetrag des Teilhaushaltes	-9.377,64	-18.000	-7.500	-6.000	-5.000	-5.000
30.	+ Abnahme der Forderungen gegenüber dem Amt aus dem Zahlungsmittelbestand	9.377,64	18.000	7.500	6.000	5.000	5.000
31.	- Zunahme der Forderungen gegenüber dem Amt aus dem Zahlungsmittelbestand	0,00	0	0	0	0	0
32.	= Veränderung der Forderungen gegenüber dem Amt aus dem Zahlungsmittelbestand	9.377,64	18.000	7.500	6.000	5.000	5.000



Gemeinde: 04 Mallentin

Hauptproduktbereich	3	Soziales und Jugend
Produktbereich	36	Kinder-, Jugend- und Familienhilfe
Produktgruppe	366	Einrichtungen der Kinder- und Jugendarbeit
Produkt	36601	Öffentliche Spielplätze u.ä.

Nr.	Ertrags- und Aufwandsarten (gemäß § 2 Absatz 1 GemHVO-Doppik)	Ergebnisse des Haushaltsvorjahres	Ansätze des Haushaltsvorjahres einschl. Nachträge	Ansatz des Haushaltsjahres	Planungsdaten des Haushaltsfolgejahres	Planungsdaten des zweiten Haushaltsfolgejahres	Planungsdaten des dritten Haushaltsfolgejahres
		2012	2013	2014	2015	2016	2017
		in €	in €	in €	in €	in €	in €
		1	2	3	4	5	6
33.	= Saldo aus den Ein- und Auszahlungen aus Finanzierungstätigkeit	9.377,64	18.000	7.500	6.000	5.000	5.000



Hauptproduktbereich	4	Gesundheit und Sport
Produktbereich	42	Sportförderung
Produktgruppe	421	Förderung des Sports
Produkt	42101	Förderung des Sports

**Zuordnung Teilhaushalt**

THH 1: Gemeindefestifische Aufgaben im Produktbereich 1-5

verantwortlich: Frau Pirko Scheiderer

**Amtsbereich/ Produktverantwortliche (r)**

GB Hauptamt/ SB KITA/ Schulen

**wesentliches Produkt****sonstiges Produkt**

ja

**Internes Produkt****Externes Produkt**

ja

**freiwillige Aufgabe****Pflichtaufgabe**

ja

**Produktbeschreibung**

- Förderung des Vereinssports
- Sportstättenförderung
- Zusammenarbeit mit Sportverbänden, Sportgemeinschaften u. a. Gremien
- Förderung von Sportveranstaltungen

**Auftragsgrundlage**

Gemeindevertreterbeschlüsse

Nr.	Ertrags- und Aufwandsarten (gemäß § 2 Absatz 1 GemHVO-Doppik)	Ergebnisse des Haushalts-	Ansätze des Haushalts-	Ansatz des Haushalts-	Planungs-	Planungs-	Planungs-
		vorjahres	vorjahres	jahres	daten des	daten des	daten des
			einschl.		Haushalts-	zweiten	dritten
		2012	Nachträge	2014	folgejahres	Haushalts-	Haushalts-
	- Zuwendungen, Umlagen und sonstige Transferauszahlungen 74159000 an den sonstigen privaten Bereich	1.600,00 1.600,00	1.600 1.600	1.600 1.600	1.600 1.600	1.600 1.600	1.600 1.600
	= Summe der laufenden Auszahlungen aus Verwaltungstätigkeit	1.600,00	1.600	1.600	1.600	1.600	1.600
1.	= Saldo der laufenden Ein- und Auszahlungen aus Verwaltungstätigkeit	-1.600,00	-1.600	-1.600	-1.600	-1.600	-1.600
3.	= Saldo der ordentlichen Ein- und Auszahlungen	-1.600,00	-1.600	-1.600	-1.600	-1.600	-1.600
5.	= Saldo der ordentlichen und außerordentlichen Ein- und Auszahlungen vor Verrechnung der internen Leistungsbeziehungen	-1.600,00	-1.600	-1.600	-1.600	-1.600	-1.600
7.	= Saldo der ordentlichen und außerordentlichen Ein- und Auszahlungen nach Verrechnung der internen Leistungsbeziehungen	-1.600,00	-1.600	-1.600	-1.600	-1.600	-1.600
23.	= Finanzmittelüberschuss / Finanzmittelfehlbetrag des Teilhaushaltes	-1.600,00	-1.600	-1.600	-1.600	-1.600	-1.600
30.	+ Abnahme der Forderungen gegenüber dem Amt aus dem Zahlungsmittelbestand	1.600,00	1.600	1.600	1.600	1.600	1.600
31.	- Zunahme der Forderungen gegenüber dem Amt aus dem Zahlungsmittelbestand	0,00	0	0	0	0	0
32.	= Veränderung der Forderungen gegenüber dem Amt aus dem Zahlungsmittelbestand	1.600,00	1.600	1.600	1.600	1.600	1.600
33.	= Saldo aus den Ein- und Auszahlungen aus Finanzierungstätigkeit	1.600,00	1.600	1.600	1.600	1.600	1.600



Hauptproduktbereich	5	Gestaltung Umwelt
Produktbereich	51	Räumliche Planung und Entwicklung
Produktgruppe	511	Räumliche Planungs- und Entwicklungsmaßnahmen
Produkt	51101	Räumliche Planungs- und Entwicklungsmaßnahmen

**Zuordnung Teilhaushalt**

THH 1: Gemeindefestifische Aufgaben im Produktbereich 1-5

verantwortlich: Frau Pirko Scheiderer

**Amtsbereich/ Produktverantwortliche (r)**

GB Bauamt/ Frau Gabriele Matschke

**wesentliches Produkt****sonstiges Produkt**

ja

**Internes Produkt****Externes Produkt**

ja

**freiwillige Aufgabe****Pflichtaufgabe**

ja

ja

**Produktbeschreibung**

- Bauleitplanung:
  - Flächennutzungsplanung
  - Bebauungsplanung
- Städtebauliche Planung:
  - Mitwirkung an Räumlichen Planungs- und Entwicklungsmaßnahmen
- Dorferneuerung, Städtebauförderung:
  - Förderung privater Maßnahmen
  - Förderung öffentlicher Maßnahmen
  - Stadt- und Dorferneuerung, Ortsbild

**Auftragsgrundlage**

- Gemeindevertreterbeschluss
- BauGB
- Raumentwicklungsprogramme
- Weitere zu berücksichtigende Gesetze und Verordnungen (LnatG, LRP u.a.)

Nr.	Ertrags- und Aufwandsarten (gemäß § 2 Absatz 1 GemHVO-Doppik)	Ergebnisse des Haushaltsvorjahres	Ansätze des Haushaltsvorjahres einschl. Nachträge	Ansatz des Haushaltsjahres	Planungsdaten des Haushaltsfolgejahres	Planungsdaten des zweiten Haushaltsfolgejahres	Planungsdaten des dritten Haushaltsfolgejahres
		2012	2013	2014	2015	2016	2017
		in €	in €	in €	in €	in €	in €
		1	2	3	4	5	6
	- Sonstige laufende Auszahlungen	0,00	1.000	3.000	0	0	0
	76255000 Auszahlungen für die Erstellung von Bebauungsplänen	0,00	1.000	3.000	0	0	0
	= Summe der laufenden Auszahlungen aus Verwaltungstätigkeit	0,00	1.000	3.000	0	0	0
1.	= Saldo der laufenden Ein- und Auszahlungen aus Verwaltungstätigkeit	0,00	-1.000	-3.000	0	0	0
3.	= Saldo der ordentlichen Ein- und Auszahlungen	0,00	-1.000	-3.000	0	0	0
5.	= Saldo der ordentlichen und außerordentlichen Ein- und Auszahlungen vor Verrechnung der internen Leistungsbeziehungen	0,00	-1.000	-3.000	0	0	0
7.	= Saldo der ordentlichen und außerordentlichen Ein- und Auszahlungen nach Verrechnung der internen Leistungsbeziehungen	0,00	-1.000	-3.000	0	0	0
14.	+ Einzahlungen aus Vorräten	3.578,00	0	0	0	0	0
	68821100 Einzahlungen für zum Verkauf bestimmte Grundstücke	3.578,00	0	0	0	0	0
15.	= Summe der Einzahlungen aus Investitionstätigkeit	3.578,00	0	0	0	0	0
22.	= Saldo aus den Ein- und Auszahlungen aus Investitionstätigkeit	3.578,00	0	0	0	0	0
23.	= Finanzmittelüberschuss / Finanzmittelfehlbetrag des Teilhaushaltes	3.578,00	-1.000	-3.000	0	0	0
30.	+ Abnahme der Forderungen gegenüber dem Amt aus dem Zahlungsmittelbestand	0,00	1.000	3.000	0	0	0



Gemeinde: 04 Mallentin

Hauptproduktbereich	5	Gestaltung Umwelt
Produktbereich	51	Räumliche Planung und Entwicklung
Produktgruppe	511	Räumliche Planungs- und Entwicklungsmaßnahmen
Produkt	51101	Räumliche Planungs- und Entwicklungsmaßnahmen

Nr.	Ertrags- und Aufwandsarten (gemäß § 2 Absatz 1 GemHVO-Doppik)	Ergebnisse des Haushaltsvorjahres	Ansätze des Haushaltsvorjahres einschl. Nachträge	Ansatz des Haushaltsjahres	Planungsdaten des Haushaltsfolgejahres	Planungsdaten des zweiten Haushaltsfolgejahres	Planungsdaten des dritten Haushaltsfolgejahres
		2012	2013	2014	2015	2016	2017
		in €	in €	in €	in €	in €	in €
		1	2	3	4	5	6
31.	- Zunahme der Forderungen gegenüber dem Amt aus dem Zahlungsmittelbestand	3.578,00	0	0	0	0	0
32.	= Veränderung der Forderungen gegenüber dem Amt aus dem Zahlungsmittelbestand	-3.578,00	1.000	3.000	0	0	0
33.	= Saldo aus den Ein- und Auszahlungen aus Finanzierungstätigkeit	-3.578,00	1.000	3.000	0	0	0



Hauptproduktbereich	5	Gestaltung Umwelt
Produktbereich	52	Bauen und Wohnen
Produktgruppe	522	Wohnbauförderung
Produkt	52201	Wohnungsbau (eigene Mietwohnungen)

**Zuordnung Teilhaushalt**

THH 1: Gemeindefestifische Aufgaben im Produktbereich 1-5

verantwortlich: Frau Pirko Scheiderer

**Amtsbereich/ Produktverantwortliche (r)**

GB Bauamt/ Herr Lars Prahler

**wesentliches Produkt**

ja

**sonstiges Produkt****Internes Produkt****Externes Produkt**

ja

**freiwillige Aufgabe****Pflichtaufgabe**

ja

**Produktbeschreibung**

- Verwalten, Bewirtschaften und Unterhalten von gemeindlichen Wohnungen
- effektive Zusammenarbeit mit der WOBAG als Verwalter
- Wohnblock Mallentin, Dorfstraße 14-16

**Auftragsgrundlage**

Alle baulichen Vorschriften, die für die Bereitstellung privater und öffentlicher Bauten zu berücksichtigen sind (z.B. LBauO, BrandschutzVO usw.)  
VOB, VOL, HOAI

Nr.	Ertrags- und Aufwandsarten (gemäß § 2 Absatz 1 GemHVO-Doppik)	Ergebnisse des Haushalts-	Ansätze des Haushalts-	Ansatz des Haushalts-	Planungs-	Planungs-	Planungs-
		vorjahres	vorjahres	jahres	daten des	daten des	daten des
		2012	2013	2014	Haushalts-	zweiten	dritten
		in €	in €	in €	folgejahres	Haushalts-	Haushalts-
		1	2	3	4	i5	6
	+ Privatrechtliche Leistungsentgelte	58.384,95	37.300	49.300	41.500	41.500	41.500
	64110000 Mieten und Pachten, Erbbauzinsen	58.384,95	37.300	49.300	41.500	41.500	41.500
	= <b>Summe der laufenden Einzahlungen aus Verwaltungstätigkeit</b>	<b>58.384,95</b>	<b>37.300</b>	<b>49.300</b>	<b>41.500</b>	<b>41.500</b>	<b>41.500</b>
	- Sonstige laufende Auszahlungen	821,44	900	900	900	900	900
	76411000 Gebäudeversicherungen	821,44	900	900	900	900	900
	= <b>Summe der laufenden Auszahlungen aus Verwaltungstätigkeit</b>	<b>821,44</b>	<b>900</b>	<b>900</b>	<b>900</b>	<b>900</b>	<b>900</b>
1.	= <b>Saldo der laufenden Ein- und Auszahlungen aus Verwaltungstätigkeit</b>	<b>57.563,51</b>	<b>36.400</b>	<b>48.400</b>	<b>40.600</b>	<b>40.600</b>	<b>40.600</b>
3.	= <b>Saldo der ordentlichen Ein- und Auszahlungen</b>	<b>57.563,51</b>	<b>36.400</b>	<b>48.400</b>	<b>40.600</b>	<b>40.600</b>	<b>40.600</b>
5.	= <b>Saldo der ordentlichen und außerordentlichen Ein- und Auszahlungen vor Verrechnung der internen Leistungsbeziehungen</b>	<b>57.563,51</b>	<b>36.400</b>	<b>48.400</b>	<b>40.600</b>	<b>40.600</b>	<b>40.600</b>
7.	= <b>Saldo der ordentlichen und außerordentlichen Ein- und Auszahlungen nach Verrechnung der internen Leistungsbeziehungen</b>	<b>57.563,51</b>	<b>36.400</b>	<b>48.400</b>	<b>40.600</b>	<b>40.600</b>	<b>40.600</b>
23.	= <b>Finanzmittelüberschuss / Finanzmittelfehlbetrag des Teilhaushaltes</b>	<b>57.563,51</b>	<b>36.400</b>	<b>48.400</b>	<b>40.600</b>	<b>40.600</b>	<b>40.600</b>
30.	+ Abnahme der Forderungen gegenüber dem Amt aus dem Zahlungsmittelbestand	0,00	0	0	0	0	0
31.	- Zunahme der Forderungen gegenüber dem Amt aus dem Zahlungsmittelbestand	57.563,51	36.400	48.400	40.600	40.600	40.600
32.	= <b>Veränderung der Forderungen gegenüber dem Amt aus dem Zahlungsmittelbestand</b>	<b>-57.563,51</b>	<b>-36.400</b>	<b>-48.400</b>	<b>-40.600</b>	<b>-40.600</b>	<b>-40.600</b>
33.	= <b>Saldo aus den Ein- und Auszahlungen aus Finanzierungstätigkeit</b>	<b>-57.563,51</b>	<b>-36.400</b>	<b>-48.400</b>	<b>-40.600</b>	<b>-40.600</b>	<b>-40.600</b>



Gemeinde: 04 Mallentin

Hauptproduktbereich	5	Gestaltung Umwelt
Produktbereich	53	Ver- und Entsorgung
Produktgruppe	538	Abwasserbeseitigung
Produkt	53801	Niederschlagswasserabgabe

**Zuordnung Teilhaushalt**

THH 1: Gemeindefestifische Aufgaben im Produktbereich 1-5

verantwortlich: Frau Pirko Scheiderer

**Amtsbereich/ Produktverantwortliche (r)**

GB Bauamt/ Herr Lars Prahler

**wesentliches Produkt****sonstiges Produkt**

ja

**Internes Produkt****Externes Produkt**

ja

**freiwillige Aufgabe****Pflichtaufgabe**

ja

**Produktbeschreibung**

- Abgabe an den ZVG

- Kommunale Abwasserbeseitigung (Oberflächenwasser)

- Projekt Vorflut des ZVG

Nr.	Ertrags- und Aufwandsarten (gemäß § 2 Absatz 1 GemHVO-Doppik)	Ergebnisse des Haushalts- vorjahres	Ansätze des Haushalts- vorjahres einschl. Nachträge	Ansatz des Haushalts- jahres	Planungs- daten des Haushalts- folgejahres	Planungs- daten des zweiten Haushalts- folgejahres	Planungs- daten des dritten Haushalts- folgejahres
		2012	2013	2014	2015	2016	2017
		in €	in €	in €	in €	in €	in €
		1	2	3	4	5	6
	- Zuwendungen, Umlagen und sonstige Transferauszahlungen 74430000 Allgemeine Umlagen an Zweckverbände	2.533,20	2.600	2.600	2.600	2.600	2.600
	= Summe der laufenden Auszahlungen aus Verwaltungstätigkeit	2.533,20	2.600	2.600	2.600	2.600	2.600
1.	= Saldo der laufenden Ein- und Auszahlungen aus Verwaltungstätigkeit	-2.533,20	-2.600	-2.600	-2.600	-2.600	-2.600
3.	= Saldo der ordentlichen Ein- und Auszahlungen	-2.533,20	-2.600	-2.600	-2.600	-2.600	-2.600
5.	= Saldo der ordentlichen und außerordentlichen Ein- und Auszahlungen vor Verrechnung der internen Leistungsbeziehungen	-2.533,20	-2.600	-2.600	-2.600	-2.600	-2.600
7.	= Saldo der ordentlichen und außerordentlichen Ein- und Auszahlungen nach Verrechnung der internen Leistungsbeziehungen	-2.533,20	-2.600	-2.600	-2.600	-2.600	-2.600
23.	= Finanzmittelüberschuss / Finanzmittelfehlbetrag des Teilhaushaltes	-2.533,20	-2.600	-2.600	-2.600	-2.600	-2.600
30.	+ Abnahme der Forderungen gegenüber dem Amt aus dem Zahlungsmittelbestand	2.533,20	2.600	2.600	2.600	2.600	2.600
31.	- Zunahme der Forderungen gegenüber dem Amt aus dem Zahlungsmittelbestand	0,00	0	0	0	0	0
32.	= Veränderung der Forderungen gegenüber dem Amt aus dem Zahlungsmittelbestand	2.533,20	2.600	2.600	2.600	2.600	2.600
33.	= Saldo aus den Ein- und Auszahlungen aus Finanzierungstätigkeit	2.533,20	2.600	2.600	2.600	2.600	2.600



Gemeinde: 04 Mallentin

Hauptproduktbereich	5	Gestaltung Umwelt
Produktbereich	54	Verkehrsflächen und -anlagen, ÖPVN
Produktgruppe	540	Konzessionsabgaben
Produkt	54001	Konzessionsabgaben Elektrizität

**Zuordnung Teilhaushalt**

THH 1: Gemeindefestifizierte Aufgaben im Produktbereich 1-5

verantwortlich: Frau Pirko Scheiderer

**Amtsbereich/ Produktverantwortliche (r)**

GB Finanzen/ Frau Kristine Lenschow

**wesentliches Produkt****sonstiges Produkt**

ja

**Internes Produkt****Externes Produkt**

ja

**freiwillige Aufgabe****Pflichtaufgabe**

ja

**Produktbeschreibung**

- Verwaltung und Überwachung der Konzessionsverträge und  
- abgaben

Nr.	Ertrags- und Aufwandsarten (gemäß § 2 Absatz 1 GemHVO-Doppik)	Ergebnisse des Haushaltsvorjahres	Ansätze des Haushaltsvorjahres einschl. Nachträge	Ansatz des Haushaltsjahres	Planungsdaten des Haushaltsfolgejahres	Planungsdaten des zweiten Haushaltsfolgejahres	Planungsdaten des dritten Haushaltsfolgejahres
		2012	2013	2014	2015	2016	2017
		in €	in €	in €	in €	in €	in €
		1	2	3	4	5	6
	+ Sonstige laufende Einzahlungen 66250000 Konzessionsabgaben	18.004,43 18.004,43	17.500 17.500	17.500 17.500	17.500 17.500	17.500 17.500	17.500 17.500
	= Summe der laufenden Einzahlungen aus Verwaltungstätigkeit	18.004,43	17.500	17.500	17.500	17.500	17.500
	= Summe der laufenden Auszahlungen aus Verwaltungstätigkeit	0,00	0	0	0	0	0
1.	= Saldo der laufenden Ein- und Auszahlungen aus Verwaltungstätigkeit	18.004,43	17.500	17.500	17.500	17.500	17.500
3.	= Saldo der ordentlichen Ein- und Auszahlungen	18.004,43	17.500	17.500	17.500	17.500	17.500
5.	= Saldo der ordentlichen und außerordentlichen Ein- und Auszahlungen vor Verrechnung der internen Leistungsbeziehungen	18.004,43	17.500	17.500	17.500	17.500	17.500
7.	= Saldo der ordentlichen und außerordentlichen Ein- und Auszahlungen nach Verrechnung der internen Leistungsbeziehungen	18.004,43	17.500	17.500	17.500	17.500	17.500
23.	= Finanzmittelüberschuss / Finanzmittelfehlbetrag des Teilhaushaltes	18.004,43	17.500	17.500	17.500	17.500	17.500
30.	+ Abnahme der Forderungen gegenüber dem Amt aus dem Zahlungsmittelbestand	0,00	0	0	0	0	0
31.	- Zunahme der Forderungen gegenüber dem Amt aus dem Zahlungsmittelbestand	18.004,43	17.500	17.500	17.500	17.500	17.500
32.	= Veränderung der Forderungen gegenüber dem Amt aus dem Zahlungsmittelbestand	-18.004,43	-17.500	-17.500	-17.500	-17.500	-17.500
33.	= Saldo aus den Ein- und Auszahlungen aus Finanzierungstätigkeit	-18.004,43	-17.500	-17.500	-17.500	-17.500	-17.500



Gemeinde: 04 Mallentin

Hauptproduktbereich	5	Gestaltung Umwelt
Produktbereich	54	Verkehrsflächen und -anlagen, ÖPVN
Produktgruppe	541	Gemeindestraßen
Produkt	54101	Gemeindestraßen

**Zuordnung Teilhaushalt**

THH 1: Gemeindegenspezifische Aufgaben im Produktbereich 1-5  
verantwortlich: Frau Pirko Scheiderer

**Amtsbereich/ Produktverantwortliche (r)**

GB Bauamt/ Herr Lars Prahler

**wesentliches Produkt**

ja

**sonstiges Produkt****Internes Produkt****Externes Produkt**

ja

**freiwillige Aufgabe****Pflichtaufgabe**

ja

**Produktbeschreibung**

- Instandhaltung, Neugestaltung von Gemeindestraßen und gemeindeeigenen Nebenanlagen einschließlich der Vertretung der gemeindeeigenen Interessen beim Ausbau durch Dritte im Rahmen von Erschließermustern
- Finanzierungsabsicherung durch Fördermitteleinwerbung
- Namensvergabe von neu errichteten Gemeindestraßen
- Sicherstellung der Straßenentwässerung
- Vergabe von Aufgrabegenehmigungen, Führen eines Straßenkatasters
- Errichtung, Wartung und Bewirtschaftung der Buswarte-einrichtungen, Verkehrszeichen und Signalanlagen

**Auftragsgrundlage**

Vorschriften des BauGB, der STVO, der DIN und sonstiger bautechnischer und verkehrsrelevanter Verordnungen und Gesetze  
Gemeindevertreterbeschlüsse

Nr.	Ertrags- und Aufwandsarten (gemäß § 2 Absatz 1 GemHVO-Doppik)	Ergebnisse des Haushaltsvorjahres	Ansätze des Haushaltsvorjahres einschl. Nachträge	Ansatz des Haushaltsjahres	Planungsdaten des Haushaltsfolgejahres	Planungsdaten des zweiten Haushaltsfolgejahres	Planungsdaten des dritten Haushaltsfolgejahres
		2012	2013	2014	2015	2016	2017
		in €	in €	in €	in €	in €	in €
		1	2	3	4	5	6
	+ Kostenerstattungen und Kostenumlagen	2.758,15	0	0	0	0	0
	64259000 Kostenerstattungen und Kostenumlagen vom sonstigen privaten Bereich	2.758,15	0	0	0	0	0
	= <b>Summe der laufenden Einzahlungen aus Verwaltungstätigkeit</b>	<b>2.758,15</b>	<b>0</b>	<b>0</b>	<b>0</b>	<b>0</b>	<b>0</b>
	- Auszahlungen für Sach- und Dienstleistungen	16.343,97	87.700	81.200	24.200	24.200	26.200
	72260000 Auszahlungen für Energie / Wasser / Abwasser / Abfall / Strom	1.569,13	5.500	3.500	5.500	5.500	5.500
	72331000 Unterhaltung der Brücken, Tunnel und ingenieurtechnische Anlagen	0,00	0	1.500	0	0	2.000
	72338000 Straßen, Wege, Plätze und Verkehrsmittelanlagen	12.719,04	70.800	70.800	15.800	15.800	15.800
	72339000 Unterhaltung des Infrastrukturvermögens / Sonstige	9,00	400	400	400	400	400
	72920000 Sonstige Auszahlungen für Dienstleistungen	2.046,80	11.000	5.000	2.500	2.500	2.500
	= <b>Summe der laufenden Auszahlungen aus Verwaltungstätigkeit</b>	<b>16.343,97</b>	<b>87.700</b>	<b>81.200</b>	<b>24.200</b>	<b>24.200</b>	<b>26.200</b>
1.	= <b>Saldo der laufenden Ein- und Auszahlungen aus Verwaltungstätigkeit</b>	<b>-13.585,82</b>	<b>-87.700</b>	<b>-81.200</b>	<b>-24.200</b>	<b>-24.200</b>	<b>-26.200</b>
3.	= <b>Saldo der ordentlichen Ein- und Auszahlungen</b>	<b>-13.585,82</b>	<b>-87.700</b>	<b>-81.200</b>	<b>-24.200</b>	<b>-24.200</b>	<b>-26.200</b>
5.	= <b>Saldo der ordentlichen und außerordentlichen Ein- und Auszahlungen vor Verrechnung der internen Leistungsbeziehungen</b>	<b>-13.585,82</b>	<b>-87.700</b>	<b>-81.200</b>	<b>-24.200</b>	<b>-24.200</b>	<b>-26.200</b>
7.	= <b>Saldo der ordentlichen und außerordentlichen Ein- und Auszahlungen nach Verrechnung der internen Leistungsbeziehungen</b>	<b>-13.585,82</b>	<b>-87.700</b>	<b>-81.200</b>	<b>-24.200</b>	<b>-24.200</b>	<b>-26.200</b>



Gemeinde: 04 Mallentin

Hauptproduktbereich 5 Gestaltung Umwelt  
 Produktbereich 54 Verkehrsflächen und -anlagen, ÖPVN  
 Produktgruppe 541 Gemeindefstraßen  
 Produkt 54101 Gemeindefstraßen

Nr.	Ertrags- und Aufwandsarten (gemäß § 2 Absatz 1 GemHVO-Doppik)	Ergebnisse des Haushaltsvorjahres	Ansätze des Haushaltsvorjahres einschl. Nachträge	Ansatz des Haushaltsjahres	Planungsdaten des Haushaltsfolgejahres	Planungsdaten des zweiten Haushaltsfolgejahres	Planungsdaten des dritten Haushaltsfolgejahres
		2012	2013	2014	2015	2016	2017
		in €	in €	in €	in €	in €	in €
		1	2	3	4	5	6
8.	+ Einzahlungen aus Investitionszuwendungen 68170000 Anzahlungen auf Sonderposten zum Anlagevermögen	0,00 0,00	764.000 764.000	0 0	0 0	0 0	0 0
14.	+ Einzahlungen aus Vorräten 68821100 Einzahlungen für zum Verkauf bestimmte Grundstücke	0,00 0,00	6.200 6.200	0 0	0 0	0 0	0 0
15.	= <b>Summe der Einzahlungen aus Investitionstätigkeit</b>	<b>0,00</b>	<b>770.200</b>	<b>0</b>	<b>0</b>	<b>0</b>	<b>0</b>
17.	- Auszahlungen für Sachanlagen 78531481 Auszahlungen für Grundstücke und grundstücksgleiche Rechte von Straßen, Wege, Plätzen und Verkehrsmittelanlagen 78532000 Auszahlungen für Baumaßnahmen (Herstellungskosten) und Erwerb bei Infrastrukturvermögen 78571000 Auszahlungen für bewegliche Sachen des Anlagevermögens oberhalb der Wertgrenze i. H. v. 410,00 Euro 78590960 Auszahlungen für Anlagen im Bau	4.884,03 0,00 4.634,03 250,00 0,00	123.700 0 0 0 123.700	8.800 0 0 0 8.800	20.000 20.000 0 0 0	0 0 0 0 0	0 0 0 0 0
21.	= <b>Summe der Auszahlungen aus Investitionstätigkeit</b>	<b>4.884,03</b>	<b>123.700</b>	<b>8.800</b>	<b>20.000</b>	<b>0</b>	<b>0</b>
22.	= <b>Saldo aus den Ein- und Auszahlungen aus Investitionstätigkeit</b>	<b>-4.884,03</b>	<b>646.500</b>	<b>-8.800</b>	<b>-20.000</b>	<b>0</b>	<b>0</b>
23.	= <b>Finanzmittelüberschuss / Finanzmittelfehlbetrag des Teilhaushaltes</b>	<b>-18.469,85</b>	<b>558.800</b>	<b>-90.000</b>	<b>-44.200</b>	<b>-24.200</b>	<b>-26.200</b>
30.	+ Abnahme der Forderungen gegenüber dem Amt aus dem Zahlungsmittelbestand	18.469,85	0	90.000	44.200	24.200	26.200
31.	- Zunahme der Forderungen gegenüber dem Amt aus dem Zahlungsmittelbestand	0,00	558.800	0	0	0	0
32.	= <b>Veränderung der Forderungen gegenüber dem Amt aus dem Zahlungsmittelbestand</b>	<b>18.469,85</b>	<b>-558.800</b>	<b>90.000</b>	<b>44.200</b>	<b>24.200</b>	<b>26.200</b>
33.	= <b>Saldo aus den Ein- und Auszahlungen aus Finanzierungstätigkeit</b>	<b>18.469,85</b>	<b>-558.800</b>	<b>90.000</b>	<b>44.200</b>	<b>24.200</b>	<b>26.200</b>



Hauptproduktbereich	5	Gestaltung Umwelt
Produktbereich	54	Verkehrsflächen und -anlagen, ÖPVN
Produktgruppe	542	Kreisstraßen
Produkt	54201	Radwege, Gehwege, Verkehrsaustattung an Kreisstraßen

**Zuordnung Teilhaushalt**

THH 1: Gemeindefestifische Aufgaben im Produktbereich 1-5

verantwortlich: Frau Pirko Scheiderer

**Amtsbereich/ Produktverantwortliche (r)**

GB Bauamt/ Herr Lars Prahler

**wesentliches Produkt****sonstiges Produkt**

ja

**Internes Produkt****Externes Produkt**

ja

**freiwillige Aufgabe****Pflichtaufgabe**

ja

**Produktbeschreibung**

- Instandhaltung, Neugestaltung von gemeindeeigenen Nebenanlagen einschließlich der Vertretung der gemeindeeigenen Interessen beim Ausbau durch Dritte
- Finanzierungsabsicherung durch Fördermitteleinwerbung
- Errichtung, Wartung und Bewirtschaftung der Buswarteeinrichtungen, Verkehrszeichen und Signalanlagen

**Auftragsgrundlage**

- Gemeindevertreterbeschluss
- Vorschriften des BauGB, der STVO, der DIN und sonstiger bautechnischer und verkehrsrelevanter Verordnungen und Gesetze
- Vorgaben und Fördermittelzusagen des Landesministeriums für Verkehr, Bau und Landesentwicklung

Nr.	Ertrags- und Aufwandsarten (gemäß § 2 Absatz 1 GemHVO-Doppik)	Ergebnisse des Haushalts-	Ansätze des Haushalts-	Ansatz des Haushalts-	Planungs-	Planungs-	Planungs-
		vorjahres	vorjahres einschl. Nachträge	jahres	daten des Haushalts-	daten des zweiten Haushalts-	daten des dritten Haushalts-
		2012	2013	2014	folgebereichs	folgebereichs	folgebereichs
		in €	in €	in €	in €	in €	in €
		1	2	3	4	5	6
	- Auszahlungen für Sach- und Dienstleistungen	506,07	0	0	0	0	0
	72260000 Auszahlungen für Energie / Wasser / Abwasser / Abfall / Strom	506,07	0	0	0	0	0
	= Summe der laufenden Auszahlungen aus Verwaltungstätigkeit	506,07	0	0	0	0	0
1.	= Saldo der laufenden Ein- und Auszahlungen aus Verwaltungstätigkeit	-506,07	0	0	0	0	0
3.	= Saldo der ordentlichen Ein- und Auszahlungen	-506,07	0	0	0	0	0
5.	= Saldo der ordentlichen und außerordentlichen Ein- und Auszahlungen vor Verrechnung der internen Leistungsbeziehungen	-506,07	0	0	0	0	0
7.	= Saldo der ordentlichen und außerordentlichen Ein- und Auszahlungen nach Verrechnung der internen Leistungsbeziehungen	-506,07	0	0	0	0	0
23.	= Finanzmittelüberschuss / Finanzmittelfehlbetrag des Teilhaushaltes	-506,07	0	0	0	0	0
30.	+ Abnahme der Forderungen gegenüber dem Amt aus dem Zahlungsmittelbestand	506,07	0	0	0	0	0
31.	- Zunahme der Forderungen gegenüber dem Amt aus dem Zahlungsmittelbestand	0,00	0	0	0	0	0
32.	= Veränderung der Forderungen gegenüber dem Amt aus dem Zahlungsmittelbestand	506,07	0	0	0	0	0
33.	= Saldo aus den Ein- und Auszahlungen aus Finanzierungstätigkeit	506,07	0	0	0	0	0



Gemeinde: 04 Mallentin

Hauptproduktbereich	5	Gestaltung Umwelt
Produktbereich	54	Verkehrsflächen und -anlagen, ÖPVN
Produktgruppe	544	Bundesstraßen
Produkt	54401	Radwege, Gehwege, Verkehrsaustattung an Bundesstraßen

<b>Zuordnung Teilhaushalt</b>	<b>Amtsbereich/ Produktverantwortliche (r)</b>
THH 1: Gemeindefestifische Aufgaben im Produktbereich 1-5	GB Bauamt/ Herr Lars Prahler

verantwortlich: Frau Pirko Scheiderer

<b>wesentliches Produkt</b>	<b>sonstiges Produkt</b>
	ja

<b>Internes Produkt</b>	<b>Externes Produkt</b>
	ja

<b>freiwillige Aufgabe</b>	<b>Pflichtaufgabe</b>
	ja

<b>Produktbeschreibung</b>	<b>Auftragsgrundlage</b>
- Instandhaltung, Neugestaltung von gemeindeeigenen Nebenanlagen einschließlich der Vertretung der gemeindeeigenen Interessen beim Ausbau durch Dritte	Gemeindevertreterbeschluss
- Finanzierungsabsicherung durch Fördermitteleinwerbung	Vorschriften des BauGB, der STVO, der DIN und sonstiger bautechnischer und verkehrsrelevanter Verordnungen und Gesetze
- Errichtung, Wartung und Bewirtschaftung der Buswarteeinrichtungen, Verkehrszeichen und Signalanlagen	Vorgaben und Fördermittelzusagen des Landesministeriums für Verkehr, Bau und Landesentwicklung

Nr.	Ertrags- und Aufwandsarten (gemäß § 2 Absatz 1 GemHVO-Doppik)	Ergebnisse des Haushalts-	Ansätze des Haushalts-	Ansatz des Haushalts-	Planungs-	Planungs-	Planungs-
		vorjahres	vorjahres einschl. Nachträge	jahres	daten des Haushalts-	daten des zweiten Haushalts-	daten des dritten Haushalts-
		2012	2013	2014	daten des Haushalts-	Haushalts-	Haushalts-
		in €	in €	in €	in €	in €	in €
		1	2	3	4	i5	6
	+ Öffentlich-rechtliche Leistungsentgelte	316,36	200	200	200	200	200
	63225000 Entgelte / für die Sondernutzung von Straßen	316,36	200	200	200	200	200
	= <b>Summe der laufenden Einzahlungen aus Verwaltungstätigkeit</b>	<b>316,36</b>	<b>200</b>	<b>200</b>	<b>200</b>	<b>200</b>	<b>200</b>
	- Auszahlungen für Sach- und Dienstleistungen	5.857,16	43.400	8.700	4.900	4.900	4.900
	72260000 Auszahlungen für Energie / Wasser / Abwasser / Abfall / Strom	3.144,98	3.000	3.300	3.000	3.000	3.000
	72338000 Straßen, Wege, Plätze und Verkehrslenkungsanlagen	2.712,18	40.100	5.100	1.600	1.600	1.600
	72339000 Unterhaltung des Infrastrukturvermögens / Sonstige	0,00	100	100	100	100	100
	72920000 Sonstige Auszahlungen für Dienstleistungen	0,00	200	200	200	200	200
	= <b>Summe der laufenden Auszahlungen aus Verwaltungstätigkeit</b>	<b>5.857,16</b>	<b>43.400</b>	<b>8.700</b>	<b>4.900</b>	<b>4.900</b>	<b>4.900</b>
1.	= <b>Saldo der laufenden Ein- und Auszahlungen aus Verwaltungstätigkeit</b>	<b>-5.540,80</b>	<b>-43.200</b>	<b>-8.500</b>	<b>-4.700</b>	<b>-4.700</b>	<b>-4.700</b>
3.	= <b>Saldo der ordentlichen Ein- und Auszahlungen</b>	<b>-5.540,80</b>	<b>-43.200</b>	<b>-8.500</b>	<b>-4.700</b>	<b>-4.700</b>	<b>-4.700</b>
5.	= <b>Saldo der ordentlichen und außerordentlichen Ein- und Auszahlungen vor Verrechnung der internen Leistungsbeziehungen</b>	<b>-5.540,80</b>	<b>-43.200</b>	<b>-8.500</b>	<b>-4.700</b>	<b>-4.700</b>	<b>-4.700</b>
7.	= <b>Saldo der ordentlichen und außerordentlichen Ein- und Auszahlungen nach Verrechnung der internen Leistungsbeziehungen</b>	<b>-5.540,80</b>	<b>-43.200</b>	<b>-8.500</b>	<b>-4.700</b>	<b>-4.700</b>	<b>-4.700</b>
8.	+ Einzahlungen aus Investitionszuwendungen	0,00	0	0	0	137.000	0
	68176100 Anzahlungen auf Sonderposten zum Anlagevermögen vom Bund	0,00	0	0	0	137.000	0
9.	+ Einzahlungen aus Beiträgen und ähnlichen Entgelten	0,00	0	0	0	0	90.900
	68265000 Anzahlungen für Beiträge vom privaten Bereich	0,00	0	0	0	0	90.900
11.	+ Einzahlungen aus Sachanlagen	0,00	0	0	0	303.000	0
	68580960 Einzahlungen für Anlagen im Bau	0,00	0	0	0	303.000	0
15.	= <b>Summe der Einzahlungen aus Investitionstätigkeit</b>	<b>0,00</b>	<b>0</b>	<b>0</b>	<b>0</b>	<b>440.000</b>	<b>90.900</b>



Gemeinde: 04 Mallentin

Hauptproduktbereich 5 Gestaltung Umwelt  
 Produktbereich 54 Verkehrsflächen und -anlagen, ÖPVN  
 Produktgruppe 544 Bundesstraßen  
 Produkt 54401 Radwege, Gehwege, Verkehrsaustattung an Bundesstraßen

Nr.	Ertrags- und Aufwandsarten (gemäß § 2 Absatz 1 GemHVO-Doppik)	Ergebnisse des Haushalts-	Ansätze des Haushalts-	Ansatz des Haushalts-	Planungs-	Planungs-	Planungs-
		vorvorjahres	vorjahres einschl. Nachträge	jahres	daten des Haushalts-	daten des zweiten Haushalts-	daten des dritten Haushalts-
		2012	2013	2014	2015	2016	2017
		in €	in €	in €	in €	in €	in €
		1	2	3	4	5	6
17.	- Auszahlungen für Sachanlagen <i>78532000 Auszahlungen für Baumaßnahmen (Herstellungskosten) und Erwerb bei Infrastrukturvermögen</i> <i>78590960 Auszahlungen für Anlagen im Bau</i>	2.341,78 2.341,78 0,00	40.000 0 40.000	40.000 0 40.000	0 0 0	634.000 0 634.000	0 0 0
21.	= Summe der Auszahlungen aus Investitionstätigkeit	2.341,78	40.000	40.000	0	634.000	0
22.	= Saldo aus den Ein- und Auszahlungen aus Investitionstätigkeit	-2.341,78	-40.000	-40.000	0	-194.000	90.900
23.	= Finanzmittelüberschuss / Finanzmittelfehlbetrag des Teilhaushaltes	-7.882,58	-83.200	-48.500	-4.700	-198.700	86.200
30.	+ Abnahme der Forderungen gegenüber dem Amt aus dem Zahlungsmittelbestand	7.882,58	83.200	48.500	4.700	198.700	0
31.	- Zunahme der Forderungen gegenüber dem Amt aus dem Zahlungsmittelbestand	0,00	0	0	0	0	86.200
32.	= Veränderung der Forderungen gegenüber dem Amt aus dem Zahlungsmittelbestand	7.882,58	83.200	48.500	4.700	198.700	-86.200
33.	= Saldo aus den Ein- und Auszahlungen aus Finanzierungstätigkeit	7.882,58	83.200	48.500	4.700	198.700	-86.200



Gemeinde: 04 Mallentin

Hauptproduktbereich	5	Gestaltung Umwelt
Produktbereich	54	Verkehrsflächen und -anlagen, ÖPVN
Produktgruppe	545	Straßenreinigung, Winterdienst
Produkt	54501	Straßenreinigung und Winterdienst

**Zuordnung Teilhaushalt**

THH 1: Gemeindefestifische Aufgaben im Produktbereich 1-5

verantwortlich: Frau Pirko Scheiderer

**Amtsbereich/ Produktverantwortliche (r)**

GB Ordnungsamt/ Herr Thomas Heinze

**wesentliches Produkt**

ja

**sonstiges Produkt****Internes Produkt****Externes Produkt**

ja

**freiwillige Aufgabe****Pflichtaufgabe**

ja

**Produktbeschreibung**

- Regelmäßige innerörtliche Straßenreinigung
- Winterdienst innerörtlich, auf Gemeindestraßen außerörtlich
- Vornahme des Winterdienstes nach Bedarf und Notwendigkeit

**Auftragsgrundlage**

- Straßen- und Wegegesetz Mecklenburg- Vorpommern
- Gemeindevertreterbeschlüsse
- Straßenreinigungssatzung der Gemeinde Mallentin

Nr.	Ertrags- und Aufwandsarten (gemäß § 2 Absatz 1 GemHVO-Doppik)	Ergebnisse des Haushaltsvorjahres	Ansätze des Haushaltsvorjahres einschl. Nachträge	Ansatz des Haushaltsjahres	Planungsdaten des Haushaltsfolgejahres	Planungsdaten des zweiten Haushaltsfolgejahres	Planungsdaten des dritten Haushaltsfolgejahres
		2012	2013	2014	2015	2016	2017
		in €	in €	in €	in €	in €	in €
		1	2	3	4	5	6
	- Auszahlungen für Sach- und Dienstleistungen 72338000 Straßen, Wege, Plätze und Verkehrslenkungsanlagen 72920000 Sonstige Auszahlungen für Dienstleistungen	1.602,10 102,10 1.500,00	4.500 500 4.000	4.500 500 4.000	4.500 500 4.000	4.500 500 4.000	4.500 500 4.000
	= Summe der laufenden Auszahlungen aus Verwaltungstätigkeit	1.602,10	4.500	4.500	4.500	4.500	4.500
1.	= Saldo der laufenden Ein- und Auszahlungen aus Verwaltungstätigkeit	-1.602,10	-4.500	-4.500	-4.500	-4.500	-4.500
3.	= Saldo der ordentlichen Ein- und Auszahlungen	-1.602,10	-4.500	-4.500	-4.500	-4.500	-4.500
5.	= Saldo der ordentlichen und außerordentlichen Ein- und Auszahlungen vor Verrechnung der internen Leistungsbeziehungen	-1.602,10	-4.500	-4.500	-4.500	-4.500	-4.500
7.	= Saldo der ordentlichen und außerordentlichen Ein- und Auszahlungen nach Verrechnung der internen Leistungsbeziehungen	-1.602,10	-4.500	-4.500	-4.500	-4.500	-4.500
23.	= Finanzmittelüberschuss / Finanzmittelfehlbetrag des Teilhaushaltes	-1.602,10	-4.500	-4.500	-4.500	-4.500	-4.500
30.	+ Abnahme der Forderungen gegenüber dem Amt aus dem Zahlungsmittelbestand	1.602,10	4.500	4.500	4.500	4.500	4.500
31.	- Zunahme der Forderungen gegenüber dem Amt aus dem Zahlungsmittelbestand	0,00	0	0	0	0	0
32.	= Veränderung der Forderungen gegenüber dem Amt aus dem Zahlungsmittelbestand	1.602,10	4.500	4.500	4.500	4.500	4.500
33.	= Saldo aus den Ein- und Auszahlungen aus Finanzierungstätigkeit	1.602,10	4.500	4.500	4.500	4.500	4.500



Gemeinde: 04 Mallentin

Hauptproduktbereich	5	Gestaltung Umwelt
Produktbereich	55	Natur- und Landschaftspflege
Produktgruppe	551	Öffentliches Grün, Landschaftsbau (soweit keinem anderen Produkt zugeordnet)
Produkt	55101	Öffentliches Grün, Landschaftsbau

**Zuordnung Teilhaushalt**

THH 1: Gemeindefestifische Aufgaben im Produktbereich 1-5

verantwortlich: Frau Pirko Scheiderer

**Amtsbereich/ Produktverantwortliche (r)**

GB Ordnungsamt/ Herr Thomas Heinze

**wesentliches Produkt**

ja

**sonstiges Produkt****Internes Produkt****Externes Produkt**

ja

**freiwillige Aufgabe****Pflichtaufgabe**

ja

**Produktbeschreibung**

- Anlage und Unterhaltung von öffentlichen Grünflächen
- Anlage und Unterhaltung von Parkanlagen, Wanderwegen
- Anpflanzung und Unterhaltung von Bäumen, Baumpflege (nicht an öffentlichen Straßen)
- Naturschutzangelegenheiten

**Auftragsgrundlage**

- Landesnaturchutzgesetz Mecklenburg- Vorpommern
- Gemeindevertreterbeschlüsse
- Satzungen und organisatorische Regelungen

Nr.	Ertrags- und Aufwandsarten (gemäß § 2 Absatz 1 GemHVO-Doppik)	Ergebnisse des Haushalts-	Ansätze des Haushalts-	Ansatz des Haushalts-	Planungs-	Planungs-	Planungs-
		vorjahres	vorjahres	jahres	daten des	daten des	daten des
			einschl.		Haushalts-	zweiten	dritten
		2012	Nachträge	2014	folgejahres	Haushalts-	Haushalts-
		2013	2015	2016	2017		
		in €	in €	in €	in €	in €	in €
		1	2	3	4	i5	6
	= Summe der laufenden Einzahlungen aus Verwaltungstätigkeit	0,00	0	0	0	0	0
	- Auszahlungen für Sach- und Dienstleistungen 72338000 Straßen, Wege, Plätze und Verkehrslenkungsanlagen	0,00	1.000	1.000	1.000	1.000	1.000
		0,00	1.000	1.000	1.000	1.000	1.000
	= Summe der laufenden Auszahlungen aus Verwaltungstätigkeit	0,00	1.000	1.000	1.000	1.000	1.000
1.	= Saldo der laufenden Ein- und Auszahlungen aus Verwaltungstätigkeit	0,00	-1.000	-1.000	-1.000	-1.000	-1.000
3.	= Saldo der ordentlichen Ein- und Auszahlungen	0,00	-1.000	-1.000	-1.000	-1.000	-1.000
5.	= Saldo der ordentlichen und außerordentlichen Ein- und Auszahlungen vor Verrechnung der internen Leistungsbeziehungen	0,00	-1.000	-1.000	-1.000	-1.000	-1.000
7.	= Saldo der ordentlichen und außerordentlichen Ein- und Auszahlungen nach Verrechnung der internen Leistungsbeziehungen	0,00	-1.000	-1.000	-1.000	-1.000	-1.000
14.	+ Einzahlungen aus Vorräten 68821100 Einzahlungen für zum Verkauf bestimmte Grundstücke	0,00	3.400	0	0	0	0
		0,00	3.400	0	0	0	0
15.	= Summe der Einzahlungen aus Investitionstätigkeit	0,00	3.400	0	0	0	0
22.	= Saldo aus den Ein- und Auszahlungen aus Investitionstätigkeit	0,00	3.400	0	0	0	0
23.	= Finanzmittelüberschuss / Finanzmittelfehlbetrag des Teilhaushaltes	0,00	2.400	-1.000	-1.000	-1.000	-1.000
30.	+ Abnahme der Forderungen gegenüber dem Amt aus dem Zahlungsmittelbestand	0,00	0	1.000	1.000	1.000	1.000
31.	- Zunahme der Forderungen gegenüber dem Amt aus dem Zahlungsmittelbestand	0,00	2.400	0	0	0	0
32.	= Veränderung der Forderungen gegenüber dem Amt aus dem Zahlungsmittelbestand	0,00	-2.400	1.000	1.000	1.000	1.000



Gemeinde: 04 Mallentin

Hauptproduktbereich	5	Gestaltung Umwelt
Produktbereich	55	Natur- und Landschaftspflege
Produktgruppe	551	Öffentliches Grün, Landschaftsbau (soweit keinem anderen Produkt zugeordnet)
Produkt	55101	Öffentliches Grün, Landschaftsbau

Nr.	Ertrags- und Aufwandsarten (gemäß § 2 Absatz 1 GemHVO-Doppik)	Ergebnisse des Haushalts- vorjahres	Ansätze des Haushalts- vorjahres einschl. Nachträge	Ansatz des Haushalts- jahres	Planungs- daten des Haushalts- folgejahres	Planungs- daten des zweiten Haushalts- folgejahres	Planungs- daten des dritten Haushalts- folgejahres
		2012	2013	2014	2015	2016	2017
		in €	in €	in €	in €	in €	in €
		1	2	3	4	5	6
33.	= Saldo aus den Ein- und Auszahlungen aus Finanzierungstätigkeit	0,00	-2.400	1.000	1.000	1.000	1.000



Hauptproduktbereich	5	Gestaltung Umwelt
Produktbereich	55	Natur- und Landschaftspflege
Produktgruppe	552	Öffentliche Gewässer, Wasserbauliche Anlagen, Gewässerschutz
Produkt	55202	Wasser- und Bodenverbände (WBVB)

**Zuordnung Teilhaushalt**

THH 1: Gemeindefestifische Aufgaben im Produktbereich 1-5

verantwortlich: Frau Pirko Scheiderer

**Amtsbereich/ Produktverantwortliche (r)**

GB Ordnungsamt/ Herr Thomas Heinze

**wesentliches Produkt****sonstiges Produkt**

ja

**Internes Produkt****Externes Produkt**

ja

**freiwillige Aufgabe****Pflichtaufgabe**

ja

**Produktbeschreibung**

- Übergabe von Gewässern 2. Ordnung zur Unterhaltung an den

Wasser- und Bodenverband

- Teilnahme an Grabenschauen

**Auftragsgrundlage**

Landeswassergesetz Mecklenburg-Vorpommern

Satzungen des Wasser- und Bodenverbandes

Stepenitz-Maurine

Nr.	Ertrags- und Aufwandsarten (gemäß § 2 Absatz 1 GemHVO-Doppik)	Ergebnisse des Haushaltsvorjahres	Ansätze des Haushaltsvorjahres einschl. Nachträge	Ansatz des Haushaltsjahres	Planungsdaten des Haushaltsfolgejahres	Planungsdaten des zweiten Haushaltsfolgejahres	Planungsdaten des dritten Haushaltsfolgejahres
		2012	2013	2014	2015	2016	2017
		in €	in €	in €	in €	in €	in €
		1	2	3	4	i5	6
	+ Öffentlich-rechtliche Leistungsentgelte 63229000 Entgelte / Sonstiges	9.459,09	9.500	9.500	9.500	9.500	9.500
		9.459,09	9.500	9.500	9.500	9.500	9.500
	= <b>Summe der laufenden Einzahlungen aus Verwaltungstätigkeit</b>	<b>9.459,09</b>	<b>9.500</b>	<b>9.500</b>	<b>9.500</b>	<b>9.500</b>	<b>9.500</b>
	- Zuwendungen, Umlagen und sonstige Transferauszahlungen 74490000 Sonstige	9.486,68	0	0	0	0	0
		9.486,68	0	0	0	0	0
	- Sonstige laufende Auszahlungen 76430000 Sonstige Beiträge	0,00	9.800	9.800	10.000	10.000	10.000
		0,00	9.800	9.800	10.000	10.000	10.000
	= <b>Summe der laufenden Auszahlungen aus Verwaltungstätigkeit</b>	<b>9.486,68</b>	<b>9.800</b>	<b>9.800</b>	<b>10.000</b>	<b>10.000</b>	<b>10.000</b>
1.	= <b>Saldo der laufenden Ein- und Auszahlungen aus Verwaltungstätigkeit</b>	<b>-27,59</b>	<b>-300</b>	<b>-300</b>	<b>-500</b>	<b>-500</b>	<b>-500</b>
3.	= <b>Saldo der ordentlichen Ein- und Auszahlungen</b>	<b>-27,59</b>	<b>-300</b>	<b>-300</b>	<b>-500</b>	<b>-500</b>	<b>-500</b>
5.	= <b>Saldo der ordentlichen und außerordentlichen Ein- und Auszahlungen vor Verrechnung der internen Leistungsbeziehungen</b>	<b>-27,59</b>	<b>-300</b>	<b>-300</b>	<b>-500</b>	<b>-500</b>	<b>-500</b>
7.	= <b>Saldo der ordentlichen und außerordentlichen Ein- und Auszahlungen nach Verrechnung der internen Leistungsbeziehungen</b>	<b>-27,59</b>	<b>-300</b>	<b>-300</b>	<b>-500</b>	<b>-500</b>	<b>-500</b>
23.	= <b>Finanzmittelüberschuss / Finanzmittelfehlbetrag des Teilhaushaltes</b>	<b>-27,59</b>	<b>-300</b>	<b>-300</b>	<b>-500</b>	<b>-500</b>	<b>-500</b>
30.	+ Abnahme der Forderungen gegenüber dem Amt aus dem Zahlungsmittelbestand	27,59	300	300	500	500	500
31.	- Zunahme der Forderungen gegenüber dem Amt aus dem Zahlungsmittelbestand	0,00	0	0	0	0	0
32.	= <b>Veränderung der Forderungen gegenüber dem Amt aus dem Zahlungsmittelbestand</b>	<b>27,59</b>	<b>300</b>	<b>300</b>	<b>500</b>	<b>500</b>	<b>500</b>
33.	= <b>Saldo aus den Ein- und Auszahlungen aus Finanzierungstätigkeit</b>	<b>27,59</b>	<b>300</b>	<b>300</b>	<b>500</b>	<b>500</b>	<b>500</b>



Gemeinde: 04 Mallentin

Hauptproduktbereich	5	Gestaltung Umwelt
Produktbereich	56	Umweltschutz
Produktgruppe	561	Umweltschutzmaßnahmen
Produkt	56101	Umweltschutzmaßnahmen

**Zuordnung Teilhaushalt**

THH 1: Gemeindefestifische Aufgaben im Produktbereich 1-5

verantwortlich: Frau Pirko Scheiderer

**Amtsbereich/ Produktverantwortliche (r)**

GB Ordnungsamt/ Herr Thomas Heinze

**wesentliches Produkt****sonstiges Produkt**

ja

**Internes Produkt****Externes Produkt**

ja

**freiwillige Aufgabe****Pflichtaufgabe**

ja

ja

**Produktbeschreibung**

- Unterhaltung und Bewirtschaftung der IGLU Standorte
- Schädlingsbekämpfung
- Beseitigung und Vermeidung von Umweltschäden

**Auftragsgrundlage**

Naturschutzgesetz

Nr.	Ertrags- und Aufwandsarten (gemäß § 2 Absatz 1 GemHVO-Doppik)	Ergebnisse des Haushaltsvorjahres	Ansätze des Haushaltsvorjahres einschl. Nachträge	Ansatz des Haushaltsjahres	Planungsdaten des Haushaltsfolgejahres	Planungsdaten des zweiten Haushaltsfolgejahres	Planungsdaten des dritten Haushaltsfolgejahres
		2012	2013	2014	2015	2016	2017
		in €	in €	in €	in €	in €	in €
		1	2	3	4	i5	6
	+ Zuwendungen, allgemeine Umlagen und sonstige Transfereinzahlungen	1.082,58	1.000	1.000	1.000	1.000	1.000
	61443000 Zuweisungen und Zuschüsse für laufende Zwecke / vom öffentlichen Bereich / von der EU / von Gemeinden und Gemeindeverbänden	1.082,58	1.000	1.000	1.000	1.000	1.000
	= Summe der laufenden Einzahlungen aus Verwaltungstätigkeit	1.082,58	1.000	1.000	1.000	1.000	1.000
	- Auszahlungen für Sach- und Dienstleistungen	54,00	200	200	200	200	200
	72339000 Unterhaltung des Infrastrukturvermögens / Sonstige	54,00	200	200	200	200	200
	= Summe der laufenden Auszahlungen aus Verwaltungstätigkeit	54,00	200	200	200	200	200
1.	= Saldo der laufenden Ein- und Auszahlungen aus Verwaltungstätigkeit	1.028,58	800	800	800	800	800
3.	= Saldo der ordentlichen Ein- und Auszahlungen	1.028,58	800	800	800	800	800
5.	= Saldo der ordentlichen und außerordentlichen Ein- und Auszahlungen vor Verrechnung der internen Leistungsbeziehungen	1.028,58	800	800	800	800	800
7.	= Saldo der ordentlichen und außerordentlichen Ein- und Auszahlungen nach Verrechnung der internen Leistungsbeziehungen	1.028,58	800	800	800	800	800
23.	= Finanzmittelüberschuss / Finanzmittelfehlbetrag des Teilhaushaltes	1.028,58	800	800	800	800	800
30.	+ Abnahme der Forderungen gegenüber dem Amt aus dem Zahlungsmittelbestand	0,00	0	0	0	0	0
31.	- Zunahme der Forderungen gegenüber dem Amt aus dem Zahlungsmittelbestand	1.028,58	800	800	800	800	800
32.	= Veränderung der Forderungen gegenüber dem Amt aus dem Zahlungsmittelbestand	-1.028,58	-800	-800	-800	-800	-800
33.	= Saldo aus den Ein- und Auszahlungen aus Finanzierungstätigkeit	-1.028,58	-800	-800	-800	-800	-800



Hauptproduktbereich	6	Zentrale Finanzleistungen
Produktbereich	61	Allgemeine Finanzwirtschaft
Produktgruppe	611	Steuern, allgemeine Zuweisungen, allgemeine Umlagen
Produkt	61101	Steuern, allgemeine Zuweisungen, allgemeine Umlagen

<b>Zuordnung Teilhaushalt</b>	<b>Amtsbereich/ Produktverantwortliche (r)</b>
THH 2: Zentrale Finanzleistungen	GB Finanzen/ Frau Kristine Lenschow

verantwortlich: Frau Kristine Lenschow

<b>wesentliches Produkt</b>	<b>sonstiges Produkt</b>
-----------------------------	--------------------------

ja

<b>Internes Produkt</b>	<b>Externes Produkt</b>
-------------------------	-------------------------

ja

<b>freiwillige Aufgabe</b>	<b>Pflichtaufgabe</b>
----------------------------	-----------------------

ja

<b>Produktbeschreibung</b>	<b>Auftragsgrundlage</b>
----------------------------	--------------------------

- Abbildung der Zahlen aus der Festsetzung und Erhebung von Steuern und Umlagen in der Finanzstatistik

- Gemeindesteuern (Grundsteuer, Gewerbesteuer, Hundesteuer, Vergnügungssteuer)

- Gemeindeanteile an der Einkommenssteuer

- Gemeindeanteile an der Umsatzsteuer

- Schlüsselzuweisungen

- Umlagen (Kreisumlage, Amtsumlagen, Umlagen in besonderen Fällen u.a.)

- Gewerbesteuerumlage

- Ausgleichsleistungen

Haushaltssatzung/Beschlüsse der Gemeindevertretung

Gesetze und Verordnungen des Bundes und des Landes zum Haushalts- und Steuerrecht

Nr.	Ertrags- und Aufwandsarten (gemäß § 2 Absatz 1 GemHVO-Doppik)	Ergebnisse des Haushaltsvorjahres	Ansätze des Haushaltsvorjahres einschl. Nachträge	Ansatz des Haushaltsjahres	Planungsdaten des Haushaltsfolgejahres	Planungsdaten des zweiten Haushaltsfolgejahres	Planungsdaten des dritten Haushaltsfolgejahres
		2012	2013	2014	2015	2016	2017
		in €	in €	in €	in €	in €	in €
		1	2	3	4	i5	6
	+ Steuern und ähnliche Abgaben	287.504,40	300.400	336.800	337.300	337.300	337.300
	60110000 Grundsteuer A	15.760,42	14.000	15.600	15.600	15.600	15.600
	60120000 Grundsteuer B	39.715,81	42.200	54.000	54.000	54.000	54.000
	60130000 Gewerbesteuer	40.560,00	40.000	50.000	50.000	50.000	50.000
	60210000 Gemeindeanteil an der Einkommensteuer	141.801,84	153.800	164.900	165.000	165.000	165.000
	60220000 Gemeindeanteil an der Umsatzsteuer	16.096,01	16.400	16.700	17.000	17.000	17.000
	60320000 Hundesteuer	2.925,51	2.900	2.700	2.700	2.700	2.700
	60521000 Familienleistungsausgleich	30.644,81	31.100	32.900	33.000	33.000	33.000
	+ Zuwendungen, allgemeine Umlagen und sonstige Transfereinzahlungen	80.755,69	105.200	181.300	156.700	156.700	150.000
	61111000 Schlüsselzuweisung	76.802,01	100.100	181.300	150.000	150.000	150.000
	61112000 Investitionsschlüsselzuweisung (die nicht in einem Sonderposten zu erfassen sind)	3.953,68	5.100	0	0	0	0
	61442000 Zuweisungen und Zuschüsse für laufende Zwecke vom Land	0,00	0	0	6.700	6.700	0
	= Summe der laufenden Einzahlungen aus Verwaltungstätigkeit	368.260,09	405.600	518.100	494.000	494.000	487.300
	- Zuwendungen, Umlagen und sonstige Transferauszahlungen	337.676,98	279.800	252.000	256.500	257.800	259.200
	74310000 Gewerbesteuerumlage	618,57	4.500	5.300	5.300	5.300	5.300
	74421000 Landkreise	243.094,81	203.500	176.700	180.000	180.000	180.000
	74422000 Amt oder geschäftsführende Gemeinde	93.963,60	71.800	70.000	71.200	72.500	73.900
	= Summe der laufenden Auszahlungen aus Verwaltungstätigkeit	337.676,98	279.800	252.000	256.500	257.800	259.200



Hauptproduktbereich	6	Zentrale Finanzleistungen
Produktbereich	61	Allgemeine Finanzwirtschaft
Produktgruppe	611	Steuern, allgemeine Zuweisungen, allgemeine Umlagen
Produkt	61101	Steuern, allgemeine Zuweisungen, allgemeine Umlagen

Nr.	Ertrags- und Aufwandsarten (gemäß § 2 Absatz 1 GemHVO-Doppik)	Ergebnisse des Haushaltsvorjahres	Ansätze des Haushaltsvorjahres einschl. Nachträge	Ansatz des Haushaltsjahres	Planungsdaten des Haushaltsfolgejahres	Planungsdaten des zweiten Haushaltsfolgejahres	Planungsdaten des dritten Haushaltsfolgejahres
		2012	2013	2014	2015	2016	2017
		in €	in €	in €	in €	in €	in €
		1	2	3	4	5	6
1.	= Saldo der laufenden Ein- und Auszahlungen aus Verwaltungstätigkeit	30.583,11	125.800	266.100	237.500	236.200	228.100
	+ Zinseinzahlungen und sonstige Finanzeinzahlungen <i>67920000 Vollverzinsung aus Gewerbesteuer (§ 233a AO)</i>	66,00 66,00	2.000 2.000	2.000 2.000	2.000 2.000	2.000 2.000	2.000 2.000
	- Zinsauszahlungen und sonstige Finanzauszahlungen <i>77910000 Sonstige Zinsauszahlungen und sonstige Finanzauszahlungen / aus der Vollverzinsung der Gewerbesteuer (§ 233a AO)</i>	1.444,00 1.444,00	2.000 2.000	2.000 2.000	2.000 2.000	2.000 2.000	2.000 2.000
2.	= Saldo der Zins- und der sonstigen Finanzein- und -auszahlungen	-1.378,00	0	0	0	0	0
3.	= Saldo der ordentlichen Ein- und Auszahlungen	29.205,11	125.800	266.100	237.500	236.200	228.100
5.	= Saldo der ordentlichen und außerordentlichen Ein- und Auszahlungen vor Verrechnung der internen Leistungsbeziehungen	29.205,11	125.800	266.100	237.500	236.200	228.100
7.	= Saldo der ordentlichen und außerordentlichen Ein- und Auszahlungen nach Verrechnung der internen Leistungsbeziehungen	29.205,11	125.800	266.100	237.500	236.200	228.100
8.	+ Einzahlungen aus Investitionszuwendungen <i>68142000 Investitionszuwendungen vom Land</i>	3.364,82 3.364,82	4.400 4.400	17.300 17.300	10.000 10.000	10.000 10.000	10.000 10.000
15.	= Summe der Einzahlungen aus Investitionstätigkeit	3.364,82	4.400	17.300	10.000	10.000	10.000
22.	= Saldo aus den Ein- und Auszahlungen aus Investitionstätigkeit	3.364,82	4.400	17.300	10.000	10.000	10.000
23.	= Finanzmittelüberschuss / Finanzmittelfehlbetrag des Teilhaushaltes	32.569,93	130.200	283.400	247.500	246.200	238.100
30.	+ Abnahme der Forderungen gegenüber dem Amt aus dem Zahlungsmittelbestand	0,00	0	0	0	0	0
31.	- Zunahme der Forderungen gegenüber dem Amt aus dem Zahlungsmittelbestand	32.569,93	130.200	283.400	247.500	246.200	238.100
32.	= Veränderung der Forderungen gegenüber dem Amt aus dem Zahlungsmittelbestand	-32.569,93	-130.200	-283.400	-247.500	-246.200	-238.100
33.	= Saldo aus den Ein- und Auszahlungen aus Finanzierungstätigkeit	-32.569,93	-130.200	-283.400	-247.500	-246.200	-238.100



Hauptproduktbereich	6	Zentrale Finanzleistungen
Produktbereich	61	Allgemeine Finanzwirtschaft
Produktgruppe	612	Sonstige allgemeine Finanzwirtschaft (soweit nicht einem anderen Produkt direkt zugeordnet)
Produkt	61201	Sonstige allgemeine Finanzwirtschaft

**Zuordnung Teilhaushalt**

THH 2: Zentrale Finanzleistungen

verantwortlich: Frau Kristine Lenschow

**Amtsbereich/ Produktverantwortliche (r)**

GB Finanzen/ Frau Kristine Lenschow

**wesentliches Produkt**

ja

**sonstiges Produkt****Internes Produkt**

ja

**Externes Produkt**

ja

**freiwillige Aufgabe****Pflichtaufgabe**

ja

**Produktbeschreibung**

- Abbildung der Zahlen aus Krediten und Geldanlagen sowie aus dem Mahn- und Vollstreckungswesen in der Finanzstatistik bzw. im Haushaltsplan und Jahresabschluss:

- Zinsen aus Geldanlagen
- Zinsen aus Krediten zur Liquiditätssicherung
- Zinsen (§ 233 a AO)
- Zinsen Darlehen
- Zinsen für Kredite zur Liquiditätssicherung
- Kreditbeschaffungskosten
- Schuldendiensthilfen

**Auftragsgrundlage**

KV M-V und GemHVO

Beschlüsse der Gemeindevertretung zu Kreditaufnahmen und Umschuldungen, Haushaltssatzung

Genehmigungen der unteren Rechtsaufsichtsbehörde

Bestehende Kreditverträge/Schuldscheine

Nr.	Ertrags- und Aufwandsarten (gemäß § 2 Absatz 1 GemHVO-Doppik)	Ergebnisse des Haushaltsvorjahres	Ansätze des Haushaltsvorjahres einschl. Nachträge	Ansatz des Haushaltsjahres	Planungsdaten des Haushaltsfolgejahres	Planungsdaten des zweiten Haushaltsfolgejahres	Planungsdaten des dritten Haushaltsfolgejahres
		2012	2013	2014	2015	2016	2017
		in €	in €	in €	in €	in €	in €
		1	2	3	4	5	6
	+ Sonstige laufende Einzahlungen	180,25	100	100	100	100	100
	66220000 Säumniszuschläge, Mahngebühren, Zustellungsgebühren u.a.	180,25	100	100	100	100	100
	= <b>Summe der laufenden Einzahlungen aus Verwaltungstätigkeit</b>	<b>180,25</b>	<b>100</b>	<b>100</b>	<b>100</b>	<b>100</b>	<b>100</b>
1.	= <b>Saldo der laufenden Ein- und Auszahlungen aus Verwaltungstätigkeit</b>	<b>180,25</b>	<b>100</b>	<b>100</b>	<b>100</b>	<b>100</b>	<b>100</b>
	+ Zinseinzahlungen und sonstige Finanzeinzahlungen	14.923,91	10.000	10.000	2.000	2.000	2.000
	67150000 Zinseinzahlungen für Kredite / vom inländischen Geldmarkt	14.923,91	10.000	10.000	2.000	2.000	2.000
	- Zinsauszahlungen und sonstige Finanzauszahlungen	18.584,66	17.500	11.400	9.000	8.400	7.700
	77420000 Zinsauszahlungen und sonstige Finanzauszahlungen / an den öffentlichen Bereich / an die EU / an das Land	418,68	400	400	400	400	400
	77511000 Zinsauszahlungen und sonstige Finanzauszahlungen / an den inländischen Geldmarkt / an inländische Kreditinstitute / an Banken	2.814,58	2.600	2.300	2.000	1.900	1.700
	77512000 Zinsauszahlungen und sonstige Finanzauszahlungen / an den inländischen Geldmarkt / an inländische Kreditinstitute / an Sparkassen	15.246,72	14.400	8.600	6.500	6.000	5.500
	77939000 Sonstige Kreditbeschaffungskosten	104,68	100	100	100	100	100
2.	= <b>Saldo der Zins- und der sonstigen Finanzein- und -auszahlungen</b>	<b>-3.660,75</b>	<b>-7.500</b>	<b>-1.400</b>	<b>-7.000</b>	<b>-6.400</b>	<b>-5.700</b>
3.	= <b>Saldo der ordentlichen Ein- und Auszahlungen</b>	<b>-3.480,50</b>	<b>-7.400</b>	<b>-1.300</b>	<b>-6.900</b>	<b>-6.300</b>	<b>-5.600</b>
5.	= <b>Saldo der ordentlichen und außerordentlichen Ein- und Auszahlungen vor Verrechnung der internen Leistungsbeziehungen</b>	<b>-3.480,50</b>	<b>-7.400</b>	<b>-1.300</b>	<b>-6.900</b>	<b>-6.300</b>	<b>-5.600</b>



Gemeinde: 04 Mallentin

Hauptproduktbereich	6	Zentrale Finanzleistungen
Produktbereich	61	Allgemeine Finanzwirtschaft
Produktgruppe	612	Sonstige allgemeine Finanzwirtschaft (soweit nicht einem anderen Produkt direkt zugeordnet)
Produkt	61201	Sonstige allgemeine Finanzwirtschaft

Nr.	Ertrags- und Aufwandsarten (gemäß § 2 Absatz 1 GemHVO-Doppik)	Ergebnisse des Haushaltsvorjahres	Ansätze des Haushaltsvorjahres einschl. Nachträge	Ansatz des Haushaltsjahres	Planungsdaten des Haushaltsfolgejahres	Planungsdaten des zweiten Haushaltsfolgejahres	Planungsdaten des dritten Haushaltsfolgejahres
		2012	2013	2014	2015	2016	2017
		in €	in €	in €	in €	in €	in €
		1	2	3	4	5	6
7.	= Saldo der ordentlichen und außerordentlichen Ein- und Auszahlungen nach Verrechnung der internen Leistungsbeziehungen	-3.480,50	-7.400	-1.300	-6.900	-6.300	-5.600
17.	- Auszahlungen für Sachanlagen <i>78590960 Auszahlungen für Anlagen im Bau</i>	0,00 0,00	996.500 996.500	0 0	0 0	0 0	0 0
21.	= Summe der Auszahlungen aus Investitionstätigkeit	0,00	996.500	0	0	0	0
22.	= Saldo aus den Ein- und Auszahlungen aus Investitionstätigkeit	0,00	-996.500	0	0	0	0
23.	= Finanzmittelüberschuss / Finanzmittelfehlbetrag des Teilhaushaltes	-3.480,50	-1.003.900	-1.300	-6.900	-6.300	-5.600
24.	+ Einzahlungen aus der Aufnahme von Krediten für Investitionen und Investitionsförderungsmaßnahmen <i>69253100 Aufnahme von Krediten für Investitionen / vom inländischen Geldmarkt / Laufzeit 5 Jahre und mehr / Euro-Währung (fester Zins)</i>	0,00 0,00	200.000 200.000	0 0	52.300 52.300	0 0	0 0
25.	- Auszahlungen zur Tilgung von Krediten für Investitionen und Investitionsförderungsmaßnahmen <i>79242100 Tilgung von Krediten für Investitionen / vom öffentlichen Bereich / von der EU / von dem Land / Kredite in Euro-Währung (fester Zins)</i> <i>79251000 Tilgung von Krediten für Investitionen / vom inländischen Geldmarkt / Kredite in Euro-Währung (fester Zins)</i>	30.697,24 1.265,12 29.432,12	30.900 1.300 29.600	31.100 1.400 29.700	83.400 1.400 82.000	31.100 1.400 29.700	31.100 1.400 29.700
26.	= Saldo der Ein- und Auszahlungen aus Krediten für Investitionen	-30.697,24	169.100	-31.100	-31.100	-31.100	-31.100
30.	+ Abnahme der Forderungen gegenüber dem Amt aus dem Zahlungsmittelbestand	34.177,74	834.800	32.400	38.000	37.400	36.700
31.	- Zunahme der Forderungen gegenüber dem Amt aus dem Zahlungsmittelbestand	0,00	0	0	0	0	0
32.	= Veränderung der Forderungen gegenüber dem Amt aus dem Zahlungsmittelbestand	34.177,74	834.800	32.400	38.000	37.400	36.700
33.	= Saldo aus den Ein- und Auszahlungen aus Finanzierungstätigkeit	3.480,50	1.003.900	1.300	6.900	6.300	5.600



Gemeinde: 04 Mallentin

Hauptproduktbereich	6	Zentrale Finanzleistungen
Produktbereich	62	Beteiligungen, Sondervermögen
Produktgruppe	626	Beteiligungen, Anteile, Wertpapiere des Anlagevermögens
Produkt	62601	Anteile E.ON edis und Zweckverband Grevesmühlen

<b>Zuordnung Teilhaushalt</b>	<b>Amtsbereich/ Produktverantwortliche (r)</b>
THH 2: Zentrale Finanzleistungen	GB Finanzen/ Frau Kristine Lenschow

verantwortlich: Frau Kristine Lenschow

<b>wesentliches Produkt</b>	<b>sonstiges Produkt</b>
	ja

<b>Internes Produkt</b>	<b>Externes Produkt</b>
	ja

<b>freiwillige Aufgabe</b>	<b>Pflichtaufgabe</b>
	ja

<b>Produktbeschreibung</b>	<b>Auftragsgrundlage</b>
- Steuerung der finanziellen Verbindungen zwischen Beteiligungen und dem gemeindlichen Haushalt	Gemeindevertreterbeschlüsse

- Organisation des Planungs- und Berichtsprozess der Beteiligungen

Nr.	Ertrags- und Aufwandsarten (gemäß § 2 Absatz 1 GemHVO-Doppik)	Ergebnisse des Haushaltsvorjahres	Ansätze des Haushaltsvorjahres einschl. Nachträge	Ansatz des Haushaltsjahres	Planungsdaten des Haushaltsfolgejahres	Planungsdaten des zweiten Haushaltsfolgejahres	Planungsdaten des dritten Haushaltsfolgejahres
		2012	2013	2014	2015	2016	2017
		in €	in €	in €	in €	in €	in €
		1	2	3	4	i5	6
	+ Zinseinzahlungen und sonstige Finanzeinzahlungen	6.309,10	5.700	5.700	5.700	5.700	5.700
	67400000 Einzahlungen aus Beteiligungen ohne assoziierte Unternehmen	6.309,10	5.700	5.700	5.700	5.700	5.700
2.	= Saldo der Zins- und der sonstigen Finanzein- und -auszahlungen	6.309,10	5.700	5.700	5.700	5.700	5.700
3.	= Saldo der ordentlichen Ein- und Auszahlungen	6.309,10	5.700	5.700	5.700	5.700	5.700
5.	= Saldo der ordentlichen und außerordentlichen Ein- und Auszahlungen vor Verrechnung der internen Leistungsbeziehungen	6.309,10	5.700	5.700	5.700	5.700	5.700
7.	= Saldo der ordentlichen und außerordentlichen Ein- und Auszahlungen nach Verrechnung der internen Leistungsbeziehungen	6.309,10	5.700	5.700	5.700	5.700	5.700
23.	= Finanzmittelüberschuss / Finanzmittelfehlbetrag des Teilhaushaltes	6.309,10	5.700	5.700	5.700	5.700	5.700
30.	+ Abnahme der Forderungen gegenüber dem Amt aus dem Zahlungsmittelbestand	0,00	0	0	0	0	0
31.	- Zunahme der Forderungen gegenüber dem Amt aus dem Zahlungsmittelbestand	6.309,10	5.700	5.700	5.700	5.700	5.700
32.	= Veränderung der Forderungen gegenüber dem Amt aus dem Zahlungsmittelbestand	-6.309,10	-5.700	-5.700	-5.700	-5.700	-5.700
33.	= Saldo aus den Ein- und Auszahlungen aus Finanzierungstätigkeit	-6.309,10	-5.700	-5.700	-5.700	-5.700	-5.700

\*\*\* Ende der Liste "Teilfinanzhaushalt" \*\*\*

## Gemeinde Mallentin

<b>Beschlussvorlage</b>		Vorlage-Nr: <b>VO/04GV/2014-087</b>	
Federführender Geschäftsbereich: Bauamt		Status: öffentlich	Aktenzeichen:
		Datum: 03.02.2014	Verfasser: Steffen, Marleen
<b>Beschluss über Straßenumbenennungen im Ortsteil Schmachthagen</b>			
Beratungsfolge:			
Datum	Gremium	Teilnehmer	Ja    Nein    Enthaltung
17.03.2014	Gemeindevertretung Mallentin		

### Beschlussvorschlag:

#### 1. Straßenumbenennungen:

Die derzeitigen Straßennamen in der Ortslage Schmachthagen werden entsprechend nachfolgender Tabelle und beigefügter Übersichtskarte wie folgt umbenannt:

- a) Der östliche Abschnitt der Dorfstraße, beginnend vom Abzweig Grevesmühlener Straße (A) bis zum Anschluss an die Straße „Am Hofe“ (B) und die Straße „Am Hofe“ werden in „**Moorer Weg**“ umbenannt.
- b) Der „mittlere“ Abschnitt der Dorfstraße, beginnend vom Abzweig Grevesmühlener Straße (C) bis zum Anschluss an die nördlich quer verlaufende Dorfstraße (D) wird in „**Mittelweg**“ umbenannt.
- c) Der westliche Abschnitt der Dorfstraße wird in „**Am Pierdiek**“ umbenannt.
- d) Der von West nach Ost verlaufende Abschnitt der Dorfstraße (E-F) wird in „**Gutshausweg**“ umbenannt.

Die Umbenennungen treten mit der Genehmigung des neuen Gemeindennamens in Kraft.

<u>Umbenennungen:</u>				
	<b>Derzeitiger Straßename</b>	<b>Flurstück(e) (Flur 1, Gem. Schmachthagen)</b>	<b>Umbenennung in</b>	<b>Künftiger Straßename</b>
a)	Dorfstr. (Abschnitt A – B)	99 tw.	—————>	Moorer Weg
	Am Hofe	128/43	—————>	
b)	Dorfstr. (Abschnitt C – D)	104/1	—————>	Mittelweg
c)	(westliche) Dorfstr.	98 und 90	—————>	Am Pierdiek
d)	von West nach Ost verlaufende Dorfstr. (Abschnitt E – F)	128/16, 96/5, 99 tw.	—————>	Gutshausweg
<u>Klarstellungen:</u>				
	<u>Derzeitiger Straßename</u>	<u>Keine Umbenennung</u>		<u>Künftiger Straßename</u>
	Moorer Str.	—————>		Moorer Str.
	Grevesmühlener Str.	—————>		Grevesmühlener Str.
	Roxiner Weg	—————>		Roxiner Weg

2. Die Bürgermeisterin wird beauftragt, die Umbenennungen in Gestalt einer Allgemeinverfügung ortsüblich bekannt zu geben.

**Sachverhalt:**

Die Gemeinde Mallentin wird mit Ablauf des 24.05.2014 mit der Gemeinde Börzow und der Gemeinde Papenhusen fusionieren und damit eine neue Gemeinde bilden.

Gemäß § 8 Absatz des Gebietsänderungsvertrages entscheiden über den Namen der neuen Gemeinde deren Bürgerinnen und Bürger selbst durch einen Bürgerentscheid. Der Bürgerentscheid soll zeitgleich mit der Wahl zur neuen Gemeindevertretung am Tage der Kommunalwahl durchgeführt werden. Die Namenswahl bedarf der Genehmigung durch das Innenministerium gemäß § 8 Abs. 1 Kommunalverfassung M-V. Bis dahin führt die Gemeinde den Arbeitsnamen "Stepenitztal".

Damit erhält **jeder** Bürger der neuen Gemeinde einen neuen Gemeinamen, der eine **Ummeldung bei der Meldebehörde** erfordert.

Diese Tatsache möchte die Gemeinde Mallentin nutzen, um einhergehend geordnete Zustände in Bezug auf die Straßenbenennung und ggf. Hausnummerierung zu schaffen.

Denn die Namensgebung von Straßen ist eine ordnungsrechtliche Aufgabe. Sie dient im Interesse der Allgemeinheit der erkennbaren Gliederung des Gemeindegebietes und hat Bedeutung für das Meldewesen, die Polizei, Post, Feuerwehr und den Rettungsdienst. Maßgeblicher Zweck ist nicht erst die Abwehr konkreter Gefahren, sondern bereits die Vermeidung von Orientierungsschwächen und Verwechslungen.

Zur Vorbeugung der Verwechslungsgefahr dürfen in einer Gemeinde jeder Straßennamen nur einmal vorkommen.

Es ist daher erforderlich, die mehrmals vorhandenen „Dorfstraßen“ umzubenennen.

Zugleich sollen die Hausnummern in Schmachthagen neu geordnet werden. Die Nummerierung der Häuser an den Straßen erfolgt dabei in wechselseitiger Nummernfolge, so dass die ungeraden Hausnummern auf der linken und die geraden Hausnummern auf der rechten Straßenseite liegen.

Während für die Namensgebung bzw. für die Straßenumbenennung ein entsprechender Beschluss der Gemeindevertretung notwendig ist, ist die Zuteilung von Hausnummern ein Geschäft der laufenden Verwaltung und bedarf keines Gemeindevertreterbeschlusses. Die Hausnummern werden jedoch zur Information in der Übersichtskarte dargestellt.

Die Einwohner des Ortsteils Schmachthagen wurden in einer öffentlichen Einwohnerversammlung am 07.11.2013 über die geplanten Straßenumbenennungen und die Neuvergabe von Hausnummern informiert. Die Anregungen der Bürger bzgl. der Straßennamen fanden Berücksichtigung.

Zur Rechtsstellung der Betroffenen:

Jeder Bürger erhält einen (nicht gebührenpflichtigen) Bescheid über die Zuteilung der neuen Hausnummer.

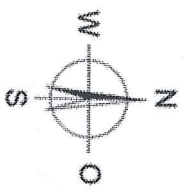
Den von der Straßenumbenennung und Nummerierung Betroffenen stehen die gegen Verwaltungsakte eröffneten Rechtsbehelfe offen, d.h. zunächst der Widerspruch und anschließend die Anfechtungsklage. Das Gericht prüft jedoch lediglich einen Verstoß gegen das Willkürverbot, denn die Zuteilung eines Straßennamens bzw. einer Hausnummer begründet kein Recht: Die Wohnanschrift ist weder Bestandteil seines Persönlichkeitsrechts (Artikel 2 in Verbindung mit Artikel 1 I Grundgesetz) noch Bestandteil seines Grundeigentums (Artikel 14 Grundgesetz)

**Anlage:** Übersichtskarte Ortslage Schmachthagen

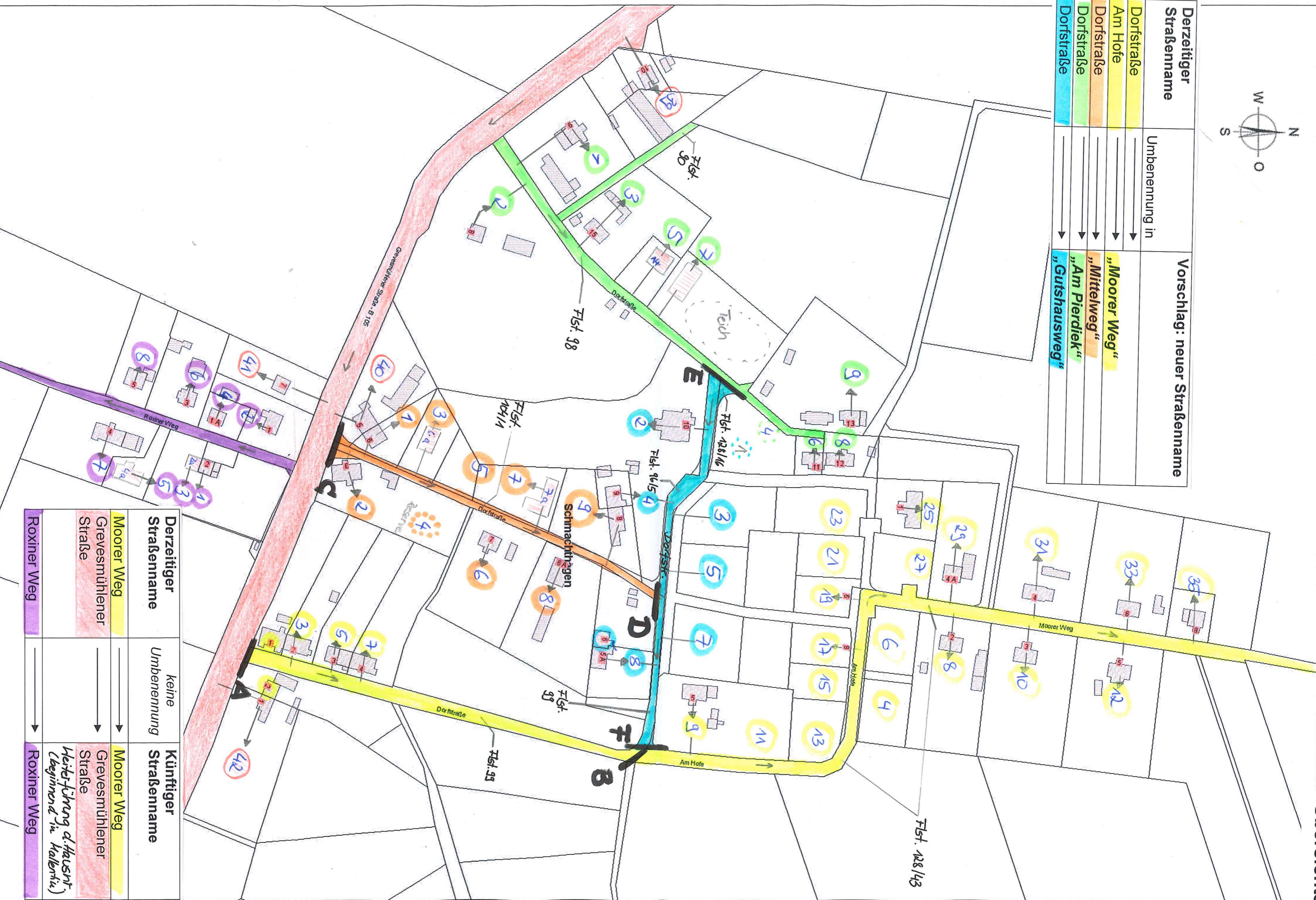
Unterschrift Einreicher	Unterschrift Geschäftsbereich

# Umbenennung / - nummerierung Schmachtthagen

Anlage:  
Übersichtskarte



Derzeitiger Straßennamenname	Umbenennung in	Vorschlag: neuer Straßennamenname
Dorfstraße	→	"Moorer Weg"
Am Hofe	→	"Mittelweg"
Dorfstraße	→	"Am Pierdiek"
Dorfstraße	→	"Gutshausweg"



Derzeitiger Straßennamenname	Umbenennung	Künftiger Straßennamenname
Moorer Weg	→	Moorer Weg
Grevesmühlener Straße	→	Grevesmühlener Straße <i>(weiterführung d. Hausnr. beginnend in Kalbenku)</i>
Roxiner Weg	→	Roxiner Weg



Gemarkung Schmachtthagen Flur 1

## Gemeinde Mallentin

<b>Beschlussvorlage</b>		Vorlage-Nr: <b>VO/04GV/2014-090</b>
Federführender Geschäftsbereich: Bauamt		Status: öffentlich Aktenzeichen: Datum: 07.02.2014 Verfasser: Marleen Steffen
<b>Beschluss über die Umbenennung der Dorfstraße im Ortsteil Neu Greschendorf</b>		
Beratungsfolge:		
Datum	Gremium	Teilnehmer
17.03.2014	Gemeindevertretung Mallentin	Ja
		Nein
		Enthaltung

### Beschlussvorschlag:

#### 1. Straßenumbenennung:

##### a) Die Dorfstraße im Ortsteil Neu Greschendorf

Gemarkung Greschendorf  
Flur 2  
Flurstücke 40, 9 und 53 (teilweise)

wird in den Straßennamen „**Neu Greschendorf**“ umbenannt.

##### b) Die Umbenennung tritt mit der Genehmigung des neuen Gemeindepensens in Kraft.

#### 2. Die Bürgermeisterin wird beauftragt, die Umbenennung in Form einer Allgemeinverfügung ortsüblich bekannt zu geben.

### Sachverhalt:

Die Gemeinde Mallentin wird mit Ablauf des 24.05.2014 mit der Gemeinde Börzow und der Gemeinde Papenhusen fusionieren und damit eine neue Gemeinde bilden.

Gemäß § 8 Absatz des Gebietsänderungsvertrages entscheiden über den Namen der neuen Gemeinde deren Bürgerinnen und Bürger selbst durch einen Bürgerentscheid. Der Bürgerentscheid soll zeitgleich mit der Wahl zur neuen Gemeindevertretung am Tage der Kommunalwahl durchgeführt werden. Die Namenswahl bedarf der Genehmigung durch das Innenministerium gemäß § 8 Abs. 1 Kommunalverfassung M-V. Bis dahin führt die Gemeinde den Arbeitsnamen "Stepenitztal".

Damit erhält **jeder** Bürger der neuen Gemeinde einen neuen Gemeindepensens, der eine **Ummeldung bei der Meldebehörde** erfordert.

Diese Tatsache möchte die Gemeinde Mallentin nutzen, um einhergehend geordnete Zustände in Bezug auf die Straßenumbenennung und ggf. Hausnummerierung zu schaffen.

Denn die Namensgebung von Straßenumbenennung ist eine ordnungsrechtliche Aufgabe. Sie dient im Interesse der Allgemeinheit der erkennbaren Gliederung des Gemeindegebietes und hat Bedeutung für das Meldewesen, die Polizei, Post, Feuerwehr und den Rettungsdienst. Maßgeblicher Zweck ist nicht erst die Abwehr konkreter Gefahren, sondern bereits die Vermeidung von Orientierungsschwächen und Verwechslungen.

Zur Vorbeugung der Verwechslungsgefahr dürfen in einer Gemeinde jeder Straßennamen nur einmal vorkommen.

Es ist daher erforderlich, die mehrmals vorhandenen „Dorfstraßen“ umzubenennen.

Die Dorfstraße in Neu Greschendorf wird daher umbenannt.

**Auf Grund des Wiedererkennungswertes und der Identifizierung mit dem Ortsteil Neu Greschendorf soll der Ortsteilname als Straßennamen verwendet werden.**

**Die Einwohner des Neu Greschendorf wurden in einer öffentlichen Einwohnerversammlung am 07.11.2013 über die geplante Straßenumbenennung informiert.**

**Die Anregungen der Bürger fanden Berücksichtigung.**

Zugleich sollen die Hausnummern in Neu Greschendorf neu geordnet werden. Die Nummerierung der Häuser an der Straße erfolgt dabei in wechselseitiger Nummernfolge, so dass die ungeraden Hausnummern auf der linken und die geraden Hausnummern auf der rechten Straßenseite liegen.

Während für die Namensgebung bzw. für die Straßenumbenennung ein entsprechender Beschluss der Gemeindevertretung notwendig ist, ist die Zuteilung von Hausnummern ein Geschäft der laufenden Verwaltung und bedarf keines Gemeindevertreterbeschlusses.

Die Hausnummern werden jedoch zur Information in der Übersichtskarte dargestellt.

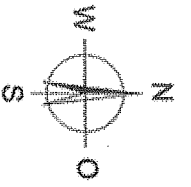
Zur Rechtsstellung der Betroffenen:

Jeder Bürger erhält einen (nicht gebührenpflichtigen) Bescheid über die Zuteilung der neuen Hausnummer.

Den von der Straßenumbenennung und Nummerierung Betroffenen stehen die gegen Verwaltungsakte eröffneten Rechtsbehelfe offen, d.h. zunächst der Widerspruch und anschließend die Anfechtungsklage. Das Gericht prüft jedoch lediglich einen Verstoß gegen das Willkürverbot, denn die Zuteilung eines Straßennamens bzw. einer Hausnummer begründet kein Recht: Die Wohnanschrift ist weder Bestandteil seines Persönlichkeitsrechts (Artikel 2 in Verbindung mit Artikel 1 I Grundgesetz) noch Bestandteil seines Grundeigentums (Artikel 14 Grundgesetz)

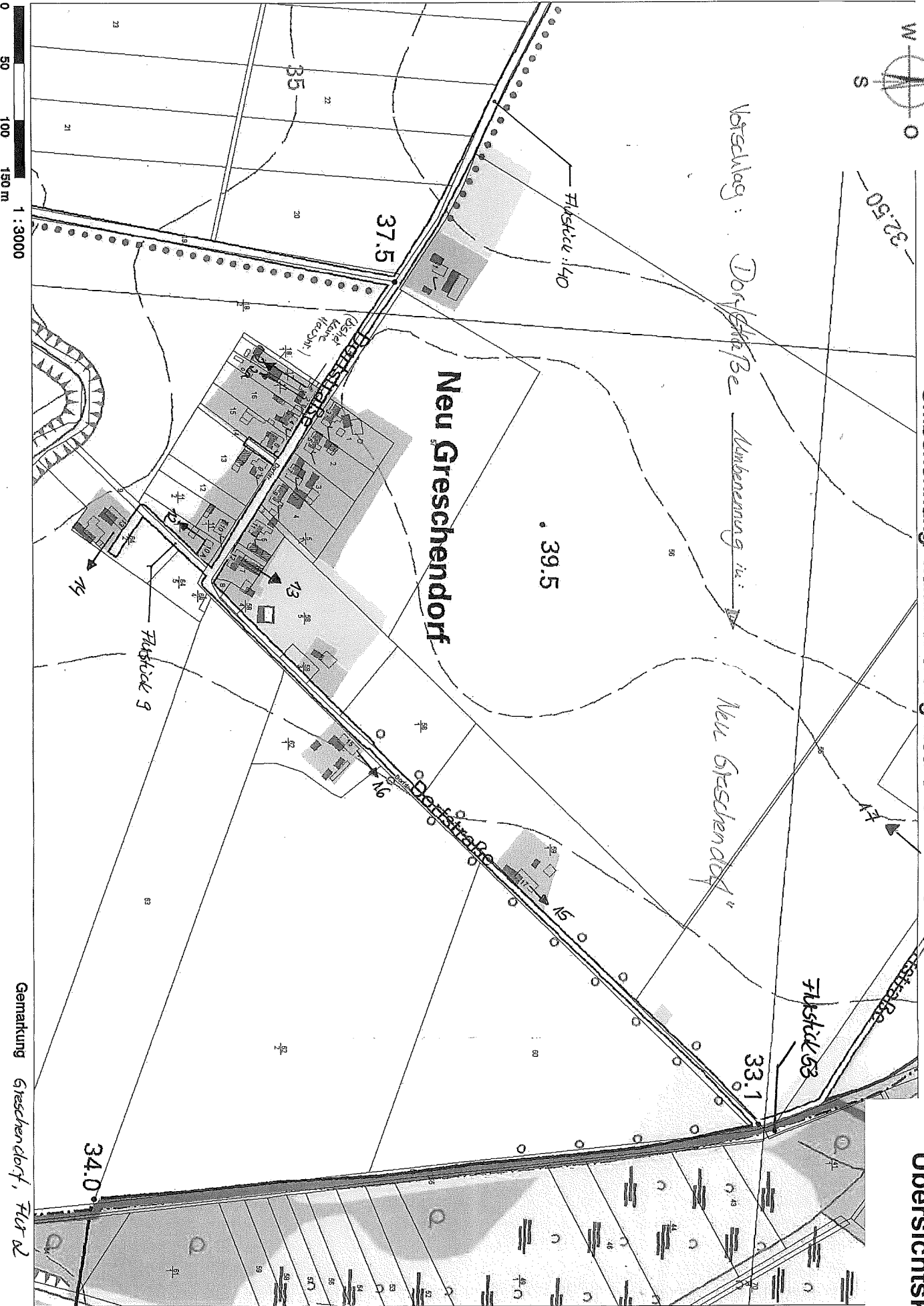
**Anlage:** Übersichtskarte Ortslage Neu Greschendorf

Unterschrift Einreicher	Unterschrift Geschäftsbereich



Umbenennung/-nummerierung Neu Greschendorf

Anlage:  
Übersichtskarte



Gemarkung Greschendorf, Flur 22

## Gemeinde Mallentin

<b>Beschlussvorlage</b>		Vorlage-Nr: <b>VO/04GV/2014-094</b>
Federführender Geschäftsbereich: Bauamt		Status: öffentlich Aktenzeichen: Datum: 04.03.2014 Verfasser: Steffen, Marleen
<b>Beschluss über Straßenumbenennungen im Ortsteil Hof Mummendorf</b>		
Beratungsfolge:		
Datum	Gremium	Teilnehmer
17.03.2014	Gemeindevertretung Mallentin	Ja
		Nein
		Enthaltung

### Beschlussvorschlag:

#### 1. Straßenumbenennungen:

Die derzeitigen Straßennamen im Ortsteil Hof Mummendorf werden entsprechend nachfolgender Tabelle und beigefügter Übersichtskarten wie folgt umbenannt:

- a) Die Mummendorfer Straße und die von Nord nach Süd verlaufende Dorfstraße werden in „**Alte Schulstraße**“ umbenannt.
- b) Die von West nach Ost verlaufende Dorfstraße in Richtung Roxin wird in „**Akazienweg**“ umbenannt.
- c) Die Straße „Ausbau“ in Hof Mummendorf Ausbau wird in „**Schönberger Straße**“ umbenannt.

Die Umbenennungen treten mit der Genehmigung des neuen Gemeindefamens in Kraft.

	<b>Derzeitiger Straßename</b>	<b>Flurstück(e) Flur 1 Gemarkung Hof Mummendorf</b>	<b>Umbenennung in</b>	<b>Künftiger Straßename</b>	<b>Bemerkungen</b>
a)	<b>Mummendorfer Str.</b>	90, 86, 168/2	—————>	<b>Alte Schulstraße</b>	Mummendorfer Str. 1 → Alte Schulstr. 16
	Von Nord nach Süd verlaufende <b>Dorfstr.</b> zum Gutshaus		—————>		Keine Änderung der fortlaufenden Hausnummern
b)	Die von West nach Ost verlaufende <b>Dorfstraße</b> in Richtung Roxin	114	—————>	<b>Akazienweg</b>	Änderung der Hausnummern erforderlich
c)	<b>Ausbau</b>	63/3	—————>	<b>Schönberger Straße</b>	Änderung der Hausnummern erforderlich

2. Die Bürgermeisterin wird beauftragt, die Umbenennungen in Gestalt einer Allgemeinverfügung ortsüblich bekannt zu geben.

**Sachverhalt:**

Die Gemeinde Mallentin wird mit Ablauf des 24.05.2014 mit der Gemeinde Börzow und der Gemeinde Papenhusen fusionieren und damit eine neue Gemeinde bilden.

Gemäß § 8 Absatz des Gebietsänderungsvertrages entscheiden über den Namen der neuen Gemeinde deren Bürgerinnen und Bürger selbst durch einen Bürgerentscheid. Der Bürgerentscheid soll zeitgleich mit der Wahl zur neuen Gemeindevertretung am Tage der Kommunalwahl durchgeführt werden. Die Namenswahl bedarf der Genehmigung durch das Innenministerium gemäß § 8 Abs. 1 Kommunalverfassung M-V. Bis dahin führt die Gemeinde den Arbeitsnamen "Stepenitztal".

Damit erhält **jeder** Bürger der neuen Gemeinde einen neuen Gemeinamen, der eine **Ummeldung bei der Meldebehörde** erfordert.

Diese Tatsache möchte die Gemeinde Mallentin nutzen, um einhergehend geordnete Zustände in Bezug auf die Straßenbenennung und ggf. Hausnummerierung zu schaffen.

Denn die Namensgebung von Straßen ist eine ordnungsrechtliche Aufgabe. Sie dient im Interesse der Allgemeinheit der erkennbaren Gliederung des Gemeindegebietes und hat Bedeutung für das Meldewesen, die Polizei, Post, Feuerwehr und den Rettungsdienst. Maßgeblicher Zweck ist nicht erst die Abwehr konkreter Gefahren, sondern bereits die Vermeidung von Orientierungsschwächen und Verwechslungen.

Zur Vorbeugung der Verwechslungsgefahr dürfen in einer Gemeinde jeder Straßennamen nur einmal vorkommen.

Es ist daher erforderlich, die mehrmals vorhandenen „Dorfstraßen“ umzubenennen.

Die Einwohner der Gemeinde wurden in einer öffentlichen Einwohnerversammlung am 20.02.2014 über die geplanten Straßenumbenennungen und die zum Teil erforderliche Neuvergabe von Hausnummern informiert.

Die anwesenden Einwohner des Ortsteils Hof Mummendorf sprachen sich für folgende Straßennamen aus:

- a) „**Alte Schulstraße**“ für die aus Richtung Mallentin kommende von Nord nach Süd verlaufende Dorfstraße in Hof Mummendorf und die Mummendorfer Straße.
- b) „**Akazienweg**“ für die von West nach Ost verlaufende Dorfstraße in Richtung Roxin
- c) „**Schönberger Straße**“ für die Straße „Ausbau“ in Hof Mummendorf Ausbau

Die Gebäude im Akazienweg und der Schönberger Straße werden notwendigerweise neue Hausnummern erhalten. Die Nummerierung der Häuser an der Straße erfolgt dabei in wechselseitiger Nummernfolge, so dass die ungeraden Hausnummern auf der linken und die geraden Hausnummern auf der rechten Straßenseite liegen.

Während für die Namensgebung bzw. für die Straßenumbenennung ein entsprechender Beschluss der Gemeindevertretung notwendig ist, ist die Zuteilung von Hausnummern ein Geschäft der laufenden Verwaltung und bedarf keines Gemeindevertreterbeschlusses.

Die Hausnummern werden jedoch zur Information in der Übersichtskarte dargestellt.

Zur Rechtsstellung der Betroffenen:

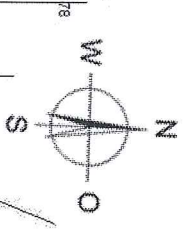
Den von der Straßenumbenennung und Nummerierung Betroffenen stehen die gegen Verwaltungsakte eröffneten Rechtsbehelfe offen, d.h. zunächst der Widerspruch und anschließend die Anfechtungsklage.

Das Gericht prüft jedoch lediglich einen Verstoß gegen das Willkürverbot, denn die Zuteilung eines Straßennamens bzw. einer Hausnummer begründet kein Recht: Die Wohnanschrift ist weder Bestandteil seines Persönlichkeitsrechts (Artikel 2 in Verbindung mit Artikel 1 I Grundgesetz) noch Bestandteil seines Grundeigentums (Artikel 14 Grundgesetz).

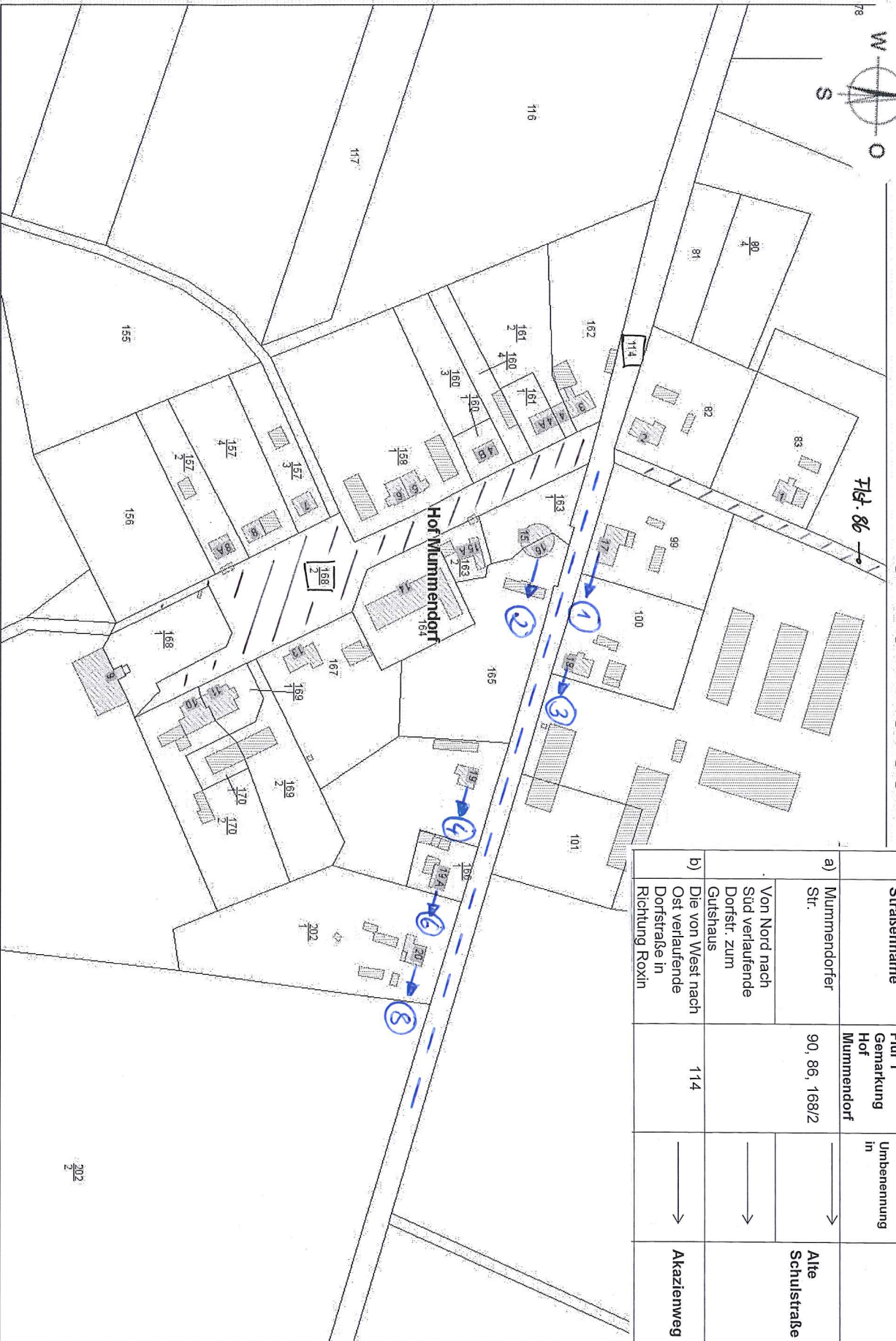
Anlagen:

- a) Übersichtskarte Ortslage Hof Mummendorf
- b) Übersichtskarte Hof Mummendorf Ausbau

Unterschrift Einreicher	Unterschrift Geschäftsbereich



# Hof Mummendorf

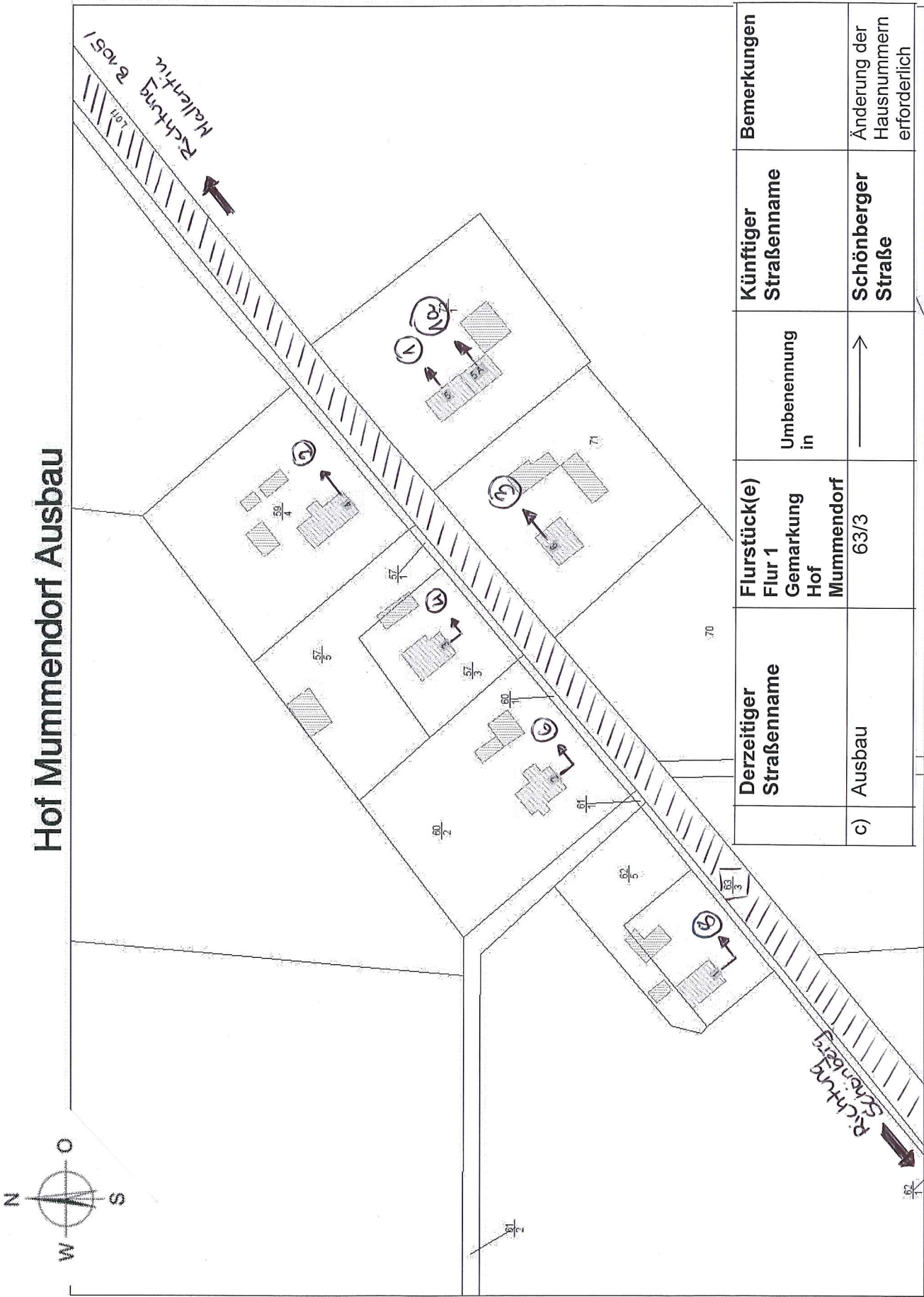


Derzeitiger Straßename	Furststück(e) Flur 1 Gemarkung Hof Mummendorf	Umbenennung in	Bemerkungen
a) Mummendorfer Str.	90, 86, 168/2	→	Mummendorfer Str. 1 → Alte Schulstr. 16 Keine Änderung der fortlaufenden Hausnummern
Von Nord nach Süd verlaufende Dorfstr. zum Gutshaus		→	
b) Die von West nach Ost verlaufende Dorfstraße in Richtung Roxin	114	→	Änderung der Hausnummern erforderlich

Gemarkung Hof Mummendorf Flur 1

0 40 80 120 m 1 : 2500

# Hof Mummendorf Ausbau



Derzeitiger Straßename	Flurstück(e) Flur 1 Gemarkung Hof Mummendorf	Umbenennung in	Künftiger Straßenname	Bemerkungen
c) Ausbau	63/3	→	Schönberger Straße	Änderung der Hausnummern erforderlich

Gemarkung Hof Mummendorf Flur 1



## Gemeinde Mallentin

<b>Beschlussvorlage</b>		Vorlage-Nr: <b>VO/04GV/2014-095</b>	
Federführender Geschäftsbereich: Bauamt		Status: öffentlich	Aktenzeichen:
		Datum: 05.03.2014	Verfasser: Steffen, Marleen
<b>Beschluss über Straßenumbenennungen im Ortsteil Roxin</b>			
Beratungsfolge:			
Datum	Gremium	Teilnehmer	Ja    Nein    Enthaltung
17.03.2014	Gemeindevertretung Mallentin		

### Beschlussvorschlag:

#### 1. Straßenumbenennungen:

##### a) Die Dorfstraße im Ortsteil Roxin

Gemarkung: Roxin  
 Flur: 1  
 Flurstücke: 27, 114/8, 133/11

wird in den Straßennamen

*Vorschlag 1: „Roxin“*  
*Vorschlag 2: „Roxiner Dorfstraße“*  
*Vorschlag 3: „In Roxin“*

umbenannt.

##### b) Die Straßen „Ausbau“

Gemarkung: Roxin  
 Flur: 1  
 Flurstücke: 12, 26, 35/3, 49/1, 49/2, 49/3, 72, 84/1, 84/4

werden in den Straßennamen „**Roxin Ausbau**“ umbenannt.

##### c) Die derzeitigen Hausnummern bleiben unverändert.

##### d) Die Umbenennungen treten mit der Genehmigung des neuen Gemeindepens in Kraft.

#### 2. Die Bürgermeisterin wird beauftragt, die Umbenennungen in Gestalt einer Allgemeinverfügung ortsüblich bekannt zu geben.

**Sachverhalt:**

Die Gemeinde Mallentin wird mit Ablauf des 24.05.2014 mit der Gemeinde Börzow und der Gemeinde Papenhusen fusionieren und damit eine neue Gemeinde bilden.

Gemäß § 8 Absatz des Gebietsänderungsvertrages entscheiden über den Namen der neuen Gemeinde deren Bürgerinnen und Bürger selbst durch einen Bürgerentscheid. Der Bürgerentscheid soll zeitgleich mit der Wahl zur neuen Gemeindevertretung am Tage der Kommunalwahl durchgeführt werden. Die Namenswahl bedarf der Genehmigung durch das Innenministerium gemäß § 8 Abs. 1 Kommunalverfassung M-V. Bis dahin führt die Gemeinde den Arbeitsnamen "Stepenitztal".

Damit erhält **jeder** Bürger der neuen Gemeinde einen neuen Gemeindennamen, der eine **Ummeldung bei der Meldebehörde** erfordert.

Diese Tatsache möchte die Gemeinde Mallentin nutzen, um einhergehend geordnete Zustände in Bezug auf die Straßenbenennung zu schaffen.

Denn die Namensgebung von Straßen ist eine ordnungsrechtliche Aufgabe. Sie dient im Interesse der Allgemeinheit der erkennbaren Gliederung des Gemeindegebietes und hat Bedeutung für das Meldewesen, die Polizei, Post, Feuerwehr und den Rettungsdienst. Maßgeblicher Zweck ist nicht erst die Abwehr konkreter Gefahren, sondern bereits die Vermeidung von Orientierungsschwächen und Verwechslungen.

Zur Vorbeugung der Verwechslungsgefahr dürfen in einer Gemeinde jeder Straßennamen nur einmal vorkommen.

Es ist daher erforderlich, die mehrmals vorhandenen „Dorfstraßen“ umzubenennen.

**Auf Grund des Wiedererkennungswertes und der Identifizierung mit dem Ortsteil Roxin soll der Ortsteilname in dem künftigen Straßennamen Berücksichtigung finden.**

Die Einwohner wurden in einer öffentlichen Einwohnerversammlung am 20.02.2014 über die geplanten Straßenumbenennungen informiert.

- a) **Die anwesenden Einwohner sprachen sich mehrheitlich für die Straßennamen „Roxin“ oder „Roxiner Dorfstraße“ aus. Der im Rahmen der gemeinsamen Sitzung des Haupt-, Bau- und Sozialausschusses vom 17.10.2013 empfohlene Straßename „In Roxin“ wurde dagegen von den Einwohnern vorwiegend abgelehnt.**
- b) **Die Straßen „Ausbau“ werden in den Straßennamen „Roxin Ausbau“ umbenannt.**

Für die Namensgebung bzw. für die Straßenumbenennung ist ein entsprechender Beschluss der Gemeindevertretung notwendig.

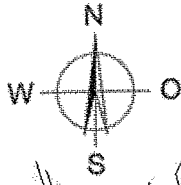
Zur Rechtsstellung der Betroffenen:

Den von der Straßenumbenennung Betroffenen stehen die gegen Verwaltungsakte eröffneten Rechtsbehelfe offen, d.h. zunächst der Widerspruch und anschließend die Anfechtungsklage. Das Gericht prüft jedoch lediglich einen Verstoß gegen das Willkürverbot, denn die Zuteilung eines Straßennamens bzw. einer Hausnummer begründet kein Recht: Die Wohnanschrift ist weder Bestandteil seines Persönlichkeitsrechts (Artikel 2 in Verbindung mit Artikel 1 I Grundgesetz) noch Bestandteil seines Grundeigentums (Artikel 14 Grundgesetz)

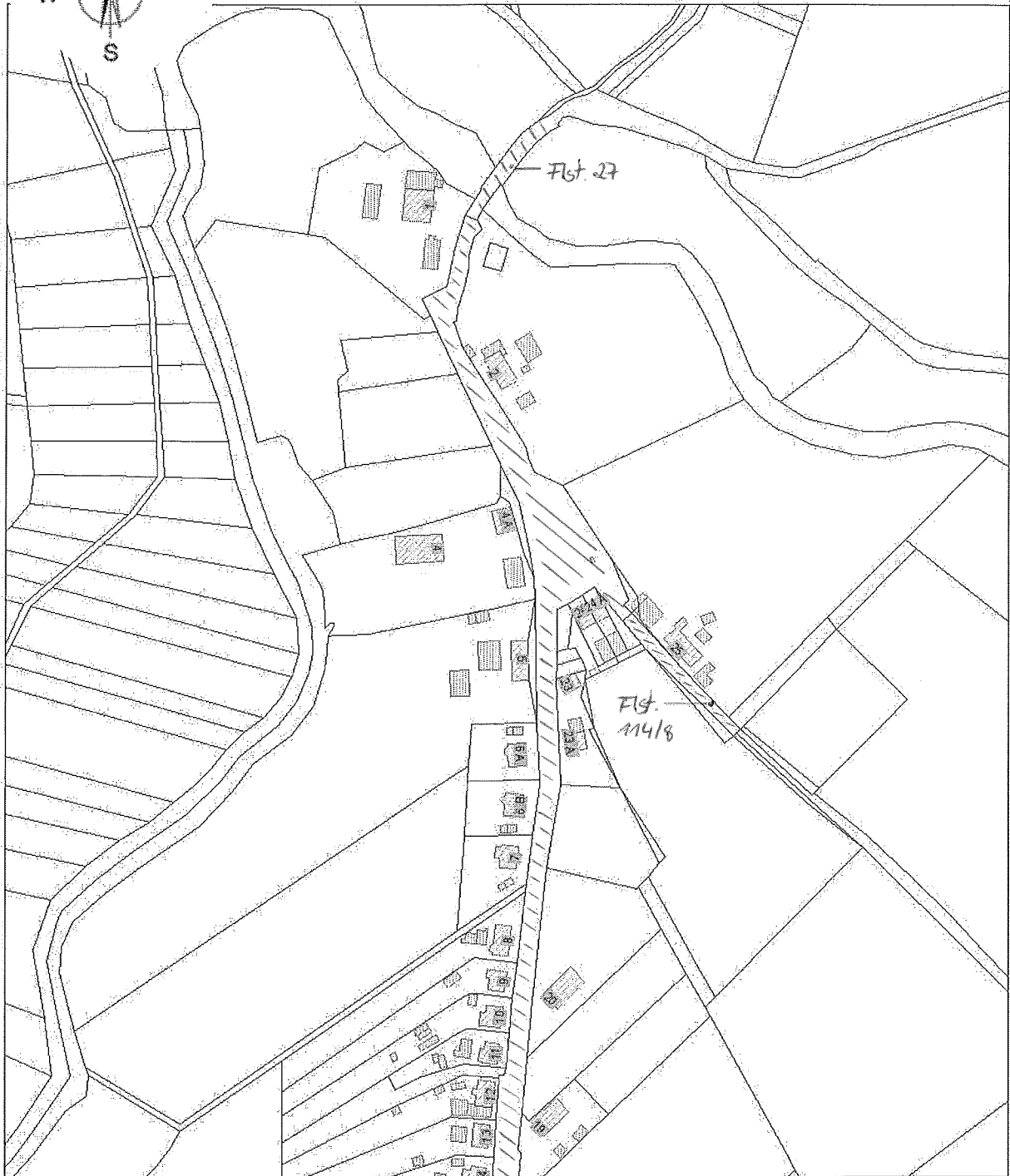
Anlagen:

- a) Anlage: Übersichtskarte Ortslage Roxin
- b) Anlage: Übersichtskarte Roxin Ausbau


Unterschrift Einreicher	Unterschrift Geschäftsbereich



# Roxin



Derzeitiger Straßenname	Flurstücke Flur 1 Gemarkung Roxin	Umbenennung in	Vorschlag: neuer Straßenname	Bemerkungen:
Dorfstr.	27, 114/8, 133/11	→	„Roxin“	Empfehlungen aus der Einwohnerversammlung am 20.02.14
		→	„Roxiner Dorfstraße“	
		→	„In Roxin“	Empfehlung der gemeinsam. Sitzung des Haupt-, Bau- u. Sozialausschusses am 17.10.13
				Die derzeitigen Hausnummern bleiben bestehen



1 : 3000

Gemarkung Roxin, Flur 1



## Gemeinde Mallentin

<b>Beschlussvorlage</b>		Vorlage-Nr: <b>VO/04GV/2014-096</b>
Federführender Geschäftsbereich: Bauamt		Status: öffentlich Aktenzeichen: Datum: 05.03.2014 Verfasser: Steffen, Marleen
<b>Beschluss über Straßenumbenennungen in Mallentin</b>		
Beratungsfolge:		
Datum	Gremium	Teilnehmer
17.03.2014	Gemeindevertretung Mallentin	
		Ja
		Nein
		Enthaltung

### Beschlussvorschlag:

#### 1. Straßenumbenennungen:

Die derzeitigen Straßennamen in Mallentin werden entsprechend nachfolgender Tabelle und beigefügter Übersichtskarten wie folgt umbenannt:

- a) Die Dorfstraße beginnend von der B105 (A) in Richtung Nordwest (B) *(in der Karte schraffiert dargestellt)* wird in...

... *Vorschlag 1: „Alte Dorfstraße“*  
... *Vorschlag 2: „Zum Dorfanger“*

umbenannt.

- b) Der von West nach Ost verlaufende Abschnitt der Dorfstraße beginnend bei der Arztpraxis (C) bis zum derzeitigen Weidenstieg (D) und der sich in südliche Richtung anschließende Abschnitt der Dorfstraße (bisher Dorfstraße 17, 18, 19, 20) *(in der Karte gepunktet dargestellt)* wird in...

... *Vorschlag 1: „Birkeneck“*  
... *Vorschlag 2: „Neue Dorfstraße“*

umbenannt.

- c) Der Weidenstieg, die Ringstraße und der Neue Weg *(in der Karte gestrichelt dargestellt)* werden in...

... *Vorschlag 1: „Mallentiner Bogen“*  
... *Vorschlag 2: „Weidenring“*  
... *Vorschlag 3: „Ringstraße“*

umbenannt.

Die Umbenennungen treten mit der Genehmigung des neuen Gemeindefamens in Kraft.

Straßenumbenennungen:				
	Derzeitiger Straßenname	Flurstück(e) (Flur 1, Gemarkung Schmachthagen)	Umbenennung in	Künftiger Straßenname
a)	Dorfstraße (Abschnitt A – B)	48/1 48/2 (tw)	—————>	Vorschlag 1: „ <b>Alte Dorfstraße</b> “ Vorschlag 2: „ <b>Zum Dorfanger</b> “
b)	Dorfstraße (Abschnitt C – D) + Dorfstr. 17 - 20	26/8 (tw) 34/48 (tw) 47/6 (tw)	—————>	Vorschlag 1: „ <b>Birkeneck</b> “ Vorschlag 2: „ <b>Neue Dorfstraße</b> “
c)	Weidenstieg Ringstraße Neuer Weg	26/8 (tw) 34/48 (tw)	—————>	Vorschlag 1: „ <b>Mallentiner Bogen</b> “ Vorschlag 2: „ <b>Weidenring</b> “ Vorschlag 3: „ <b>Ringstraße</b> “
<i>Klarstellungen:</i>				
<i>Derzeitiger Straßenname:</i>				
<i>Grevesmühlener Straße</i>		<i>Keine Änderung: Straßenname und Hausnummern bleiben bestehen</i>		
<i>Gartenstraße</i>				

- Die Bürgermeisterin wird beauftragt, die Umbenennungen in Gestalt einer Allgemeinverfügung ortsüblich bekannt zu geben.

### Sachverhalt:

Die Gemeinde Mallentin wird mit Ablauf des 24.05.2014 mit der Gemeinde Börzow und der Gemeinde Papehusen fusionieren und damit eine neue Gemeinde bilden.

Gemäß § 8 Absatz des Gebietsänderungsvertrages entscheiden über den Namen der neuen Gemeinde deren Bürgerinnen und Bürger selbst durch einen Bürgerentscheid. Der Bürgerentscheid soll zeitgleich mit der Wahl zur neuen Gemeindevertretung am Tage der Kommunalwahl durchgeführt werden. Die Namenswahl bedarf der Genehmigung durch das Innenministerium gemäß § 8 Abs. 1 Kommunalverfassung M-V. Bis dahin führt die Gemeinde den Arbeitsnamen „*Stepenitztal*“.

Damit erhält **jeder** Bürger der neuen Gemeinde einen neuen Gemeinamen, der eine **Ummeldung bei der Meldebehörde** erfordert.

Diese Tatsache möchte die Gemeinde Mallentin nutzen, um einhergehend geordnete Zustände in Bezug auf die Straßenbenennung und ggf. Hausnummerierung zu schaffen.

Denn die Namensgebung von Straßen ist eine ordnungsrechtliche Aufgabe. Sie dient im Interesse der Allgemeinheit der erkennbaren Gliederung des Gemeindegebietes und hat Bedeutung für das Meldewesen, die Polizei, Post, Feuerwehr und den Rettungsdienst. Maßgeblicher Zweck ist nicht erst die Abwehr konkreter Gefahren, sondern bereits die Vermeidung von Orientierungsschwächen und Verwechslungen.

Zur Vorbeugung der Verwechslungsgefahr dürfen in einer Gemeinde jeder Straßennamen nur einmal vorkommen.

In Mallentin ist es daher erforderlich die mehrmals vorhandenen Straßennamen wie die Dorfstraße und den Neuen Weg umzubenennen.

Die Umbenennungen erfordern die Neuvergabe der Hausnummern. Die Nummerierung der Häuser an den Straßen erfolgt dabei in wechselseitiger Nummernfolge, so dass die ungeraden Hausnummern auf der linken und die geraden Hausnummern auf der rechten Straßenseite liegen.

Die Einwohner wurden in einer öffentlichen Einwohnerversammlung am 20.02.2014 über die geplanten Straßenumbenennungen und die Neuvergabe von Hausnummern informiert. Die Anregungen der anwesenden Einwohner wurden in diese Beschlussvorlage eingearbeitet.

Während für die Namensgebung bzw. für die Straßenumbenennung ein entsprechender Beschluss der Gemeindevertretung notwendig ist, ist die Zuteilung von Hausnummern ein Geschäft der laufenden Verwaltung und bedarf keines Gemeindevertreterbeschlusses. Die Hausnummern werden jedoch zur Information in der Anlage b) dargestellt.

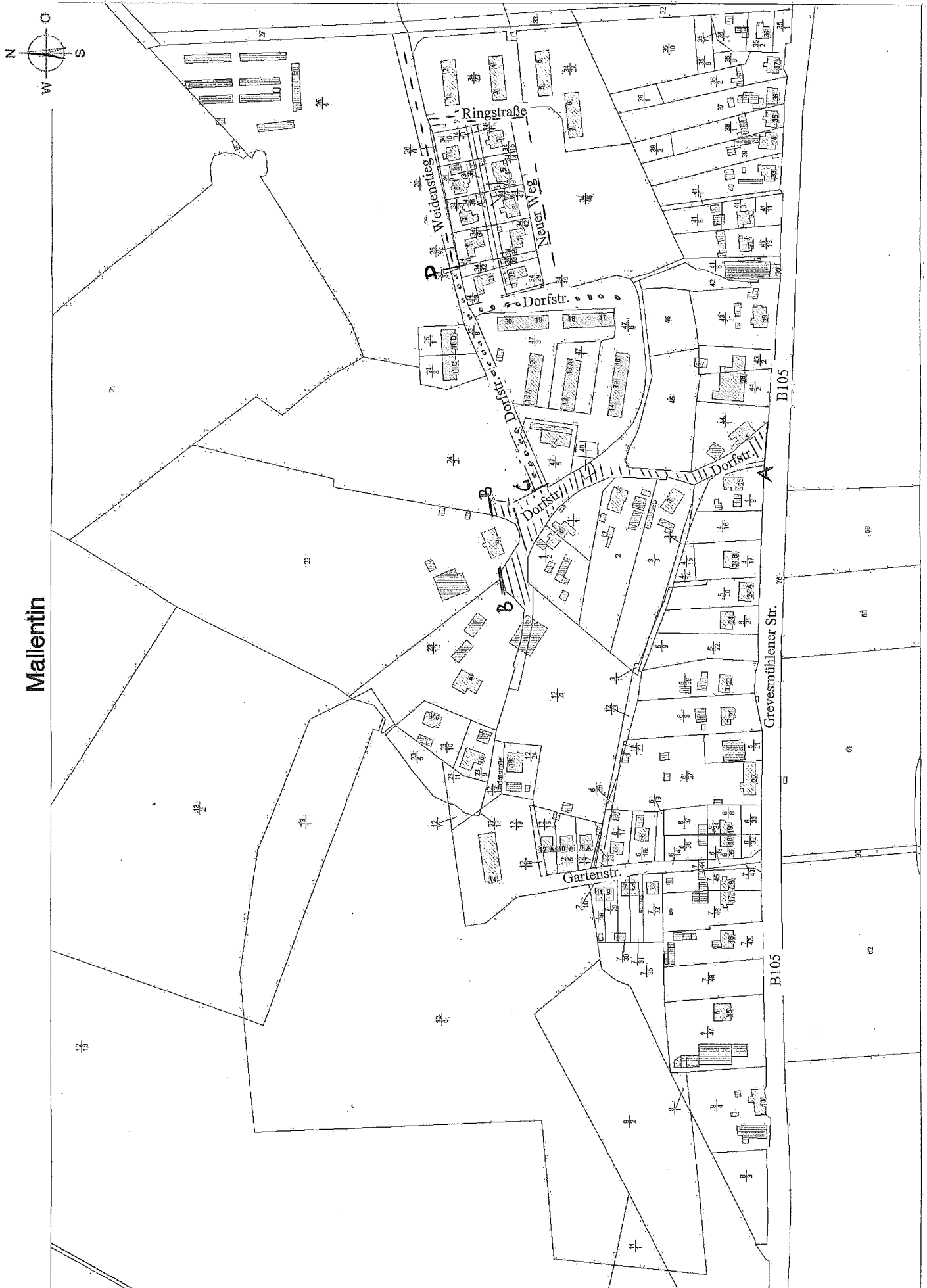
Zur Rechtsstellung der Betroffenen:

Den von der Straßenumbenennung und Nummerierung Betroffenen stehen die gegen Verwaltungsakte eröffneten Rechtsbehelfe offen, d.h. zunächst der Widerspruch und anschließend die Anfechtungsklage. Das Gericht prüft jedoch lediglich einen Verstoß gegen das Willkürverbot, denn die Zuteilung eines Straßennamens bzw. einer Hausnummer begründet kein Recht: Die Wohnanschrift ist weder Bestandteil seines Persönlichkeitsrechts (Artikel 2 in Verbindung mit Artikel 1 I Grundgesetz) noch Bestandteil seines Grundeigentums (Artikel 14 Grundgesetz)

Anlagen:

- Anlage a): Übersichtskarte Ortslage Mallentin
- Anlage b): Detailkarte Hausnummern

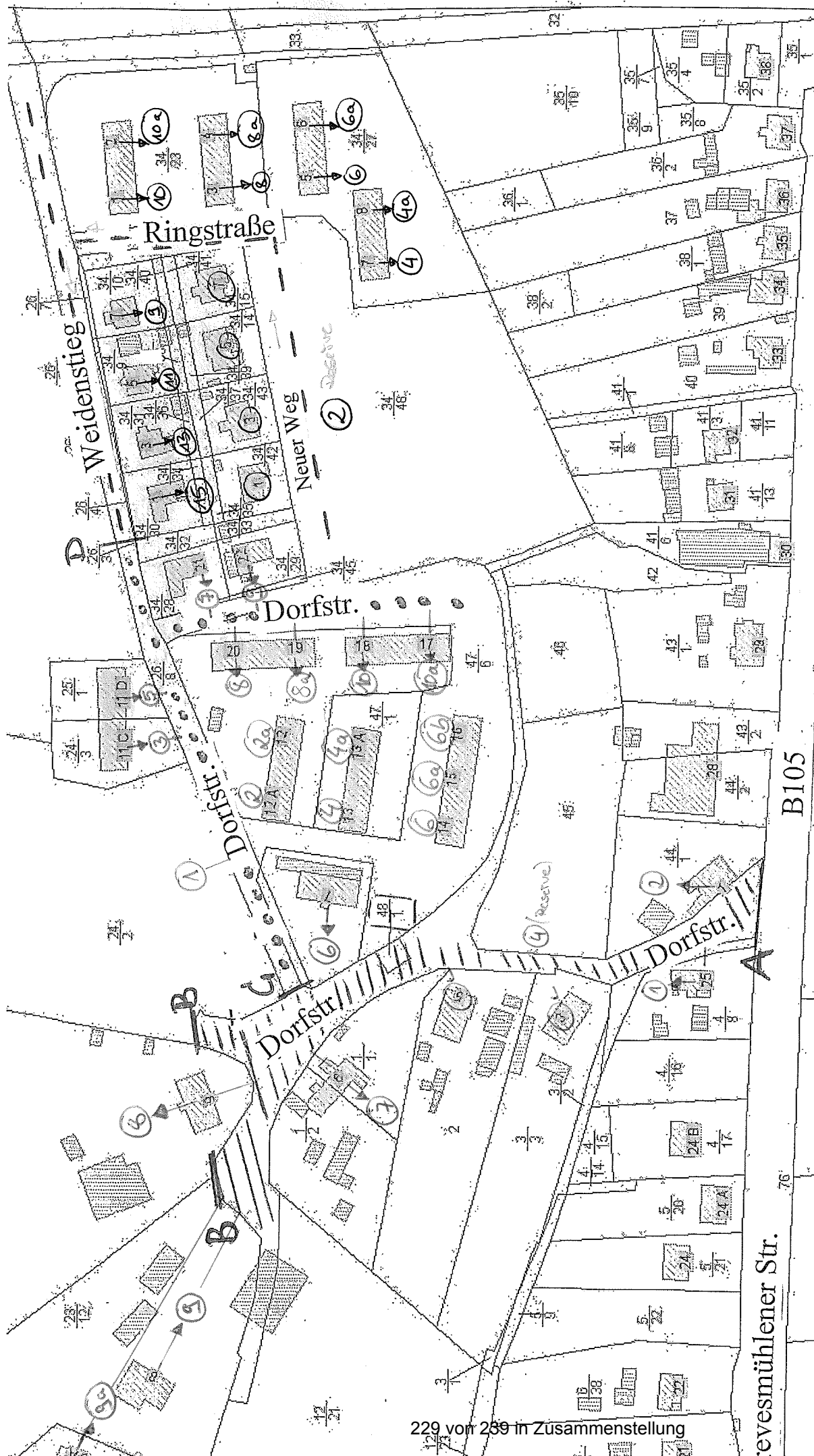
Unterschrift Einreicher	Unterschrift Geschäftsbereich



Mallentin

Gemarkung Mallentin, Flur 1

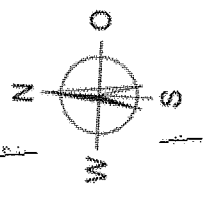
Anlage b)  
Detailkarte  
Hausnummern



B105

76

Weesmühlener Str.



## Gemeinde Mallentin

<b>Beschlussvorlage</b>		Vorlage-Nr: <b>VO/04GV/2014-097</b>
Federführender Geschäftsbereich: Haupt- und Ordnungsamt		Status: öffentlich Aktenzeichen: Datum: 06.03.2014 Verfasser: Herr Heinze
<b>Beschluss zur weiteren Übernahme von Aufgaben nach dem Brandschutz- und Hilfeleistungsgesetz M-V in der Gemeinde Roggenstorf</b>		
Beratungsfolge:		
Datum	Gremium	Teilnehmer
17.03.2014	Gemeindevertretung Mallentin	
		Ja
		Nein
		Enthaltung

### Beschlussvorschlag:

Die Gemeindevertretung beschließt, auch im Jahr 2014 die Aufgaben der Gemeinde Roggenstorf, die sich aus dem Brandschutz- und Hilfeleistungsgesetz für das Land Mecklenburg-Vorpommern ergeben, auf Basis der vorliegenden Vereinbarung zu übernehmen.

### Sachverhalt:

Die im Vorjahr bereits bestandene Vereinbarung galt bis zum 31.12.2013.

Weil sie sich bewährt hatte, und beide Seiten eine Weiterführung wünschen, soll sie mit gleichem Inhalt auch für das Jahr 2014 abgeschlossen werden. Als Änderung wird in § 5 (Geltungsdauer) die Verlängerung um jeweils ein Jahr eingefügt, wenn nicht gekündigt oder eine andere Vereinbarung getroffen wurde.

Information zum Einfluss dieser Entscheidung auf Leitbilder					
Leitbild 1	Leitbild 2	Leitbild 3	Leitbild 4	Leitbild 5	Leitbild 6

### Finanzielle Auswirkungen:

### Anlage/n:

Vereinbarung über die Wahrnehmung der Aufgaben der Gemeinden nach dem Brandschutz- und Hilfeleistungsgesetz für das Land Mecklenburg-Vorpommern

Unterschrift Einreicher	Unterschrift Geschäftsbereich

Vereinbarung  
über die Wahrnehmung der Aufgaben der Gemeinden  
nach dem Brandschutz- und Hilfeleistungsgesetz für das Land Mecklenburg-  
Vorpommern

zwischen der  
Gemeinde Roggenstorf,  
vertreten durch den Bürgermeister Siegfried Lubrecht

und der  
Gemeinde Mallentin,  
vertreten durch die Bürgermeisterin Silvia Wigger

*Präambel*

Auf Grundlage des § 165 der Kommunalverfassung für das Land Mecklenburg-Vorpommern (Kommunalverfassung - KV M-V) in der Fassung der Bekanntmachung vom 13. Juli 2011 (GVBl. M-V S. 777) und des Gesetzes über den Brandschutz und die Technischen Hilfeleistungen durch die Feuerwehren für Mecklenburg-Vorpommern (Brandschutz- und Hilfeleistungsgesetz M-V - BrSchG) in der Fassung der Bekanntmachung vom 03. Mai 2002, zuletzt geändert durch Gesetz vom 17. März 2009 (GVBl. M-V S. 282), sowie der Beschlüsse der Gemeindevertretung Roggenstorf vom und der Gemeindevertretung Mallentin vom 17.03.2014 wird die Übertragung zur Wahrnehmung der Aufgaben der Gemeinde Roggenstorf nach dem BrSchG M-V auf die Gemeinde Mallentin in dieser Vereinbarung geregelt.

**§ 1  
Gegenstand**

Gegenstand dieser Vereinbarung ist die Übertragung zur Wahrnehmung der Aufgaben der Gemeinde Roggenstorf, gemäß § 2 Absatz I BrSchG M-V den abwehrenden Brandschutz und die technische Hilfeleistung in dem Gebiet der Gemeinde Roggenstorf sicherzustellen.

**§ 2  
Übergebender, Übernehmender, Zeitpunkt des Aufgabenübergangs**

Die Gemeinde Roggenstorf überträgt und die Gemeinde Mallentin übernimmt die Wahrnehmung der Aufgaben nach § 1 dieser Vereinbarung mit Beginn des Inkrafttretens dieser Vereinbarung.

Die Gemeinde Mallentin ist ab diesem Zeitpunkt Träger der Aufgabe.

**§ 3  
Pflichten und Befugnisse**

Die Gemeinde Roggenstorf erhält und unterhält auch nach Übertragung der Aufgaben gemäß dieser Vereinbarung die zuvor in ihrem Territorium vorhandenen und für den abwehrenden Brandschutz und die Technische Hilfeleistung weiterhin erforderlichen Gebäude, Anlagen, technischen Einrichtungen, Fahrzeuge und Ausrüstungsgegenstände.

Die Freiwillige Feuerwehr der Gemeinde Mallentin erhält die Befugnis, im Rahmen von Einsätzen, Einsatzübungen und Ausbildungsmaßnahmen darüber bestimmungsgemäß zu verfügen und die erforderlichen Prüfungen, Wartungen und Reparaturen zu veranlassen. Für diese Aufwendungen ist die Gemeinde Roggenstorf kostenpflichtig.

Die Freiwillige Feuerwehr der Gemeinde Mallentin greift dazu vorrangig auf das am Standort Roggenstorf vorhandene, geeignete und zum Dienst in der Feuerwehr bereite Personal zurück.

#### **§ 4 Kostenregelung**

Die Gemeinde Roggenstorf finanziert die Aufwendungen zur Unterhaltung der in ihrem Territorium für den abwehrenden Brandschutz und die Technische Hilfeleistung am 31.12.2013 vorhandenen und weiterhin erforderlichen Gebäude, Anlagen, technischen Einrichtungen, Fahrzeuge und Ausrüstungsgegenstände aus eigenem Haushalt.

Der darüber hinaus erforderliche Aufwand der Gemeinde Mallentin bei der Wahrnehmung der Aufgaben gemäß dieser Vereinbarung wird für das Jahr 2014 und gegebenenfalls folgende pauschal mit 3000 Euro abgegolten.

Die Aufwandspauschale ist zum 30. März fällig.

#### **§ 5 Geltungsdauer**

Diese Vereinbarung gilt vom 01.01.2014 an für zunächst ein Jahr. Werden bis zum Vertragsablauf keine weiteren Vereinbarungen getroffen, verlängert sie sich um jeweils 1 Jahr.

#### **§ 6 Kündigung**

Die Vertragsparteien haben das Recht, diese Vereinbarung mit einer Frist von drei Monaten zum Ende des Kalenderjahres zu kündigen.

Kündigung und Änderungen im Vertrag bedürfen der Schriftform.

#### **§ 7 Inkrafttreten**

Die Vereinbarung tritt rückwirkend zum 1. Januar 2014 in Kraft.

Gemeinde Roggenstorf

Gemeinde Mallentin

\_\_\_\_\_  
Siegfried Lubrecht  
*Bürgermeister*

\_\_\_\_\_  
Silvia Wigger  
*Bürgermeisterin*

\_\_\_\_\_  
Reiner Rogall  
*1. stellvertretender Bürgermeister*

\_\_\_\_\_  
Rüdiger Schwarz  
*1. stellvertretender Bürgermeister*

## Gemeinde Mallentin

<b>Beschlussvorlage</b>		Vorlage-Nr: <b>VO/04GV/2014-098</b>
Federführender Geschäftsbereich: Haupt- und Ordnungsamt		Status: öffentlich Aktenzeichen: Datum: 10.03.2014 Verfasser: Wulff, Manuela
<b>Durchführung des Projektes "Jugendclub Mallentin"</b>		
Beratungsfolge:		
Datum	Gremium	Teilnehmer
17.03.2014	Gemeindevertretung Mallentin	
		Ja
		Nein
		Enthaltung

### Beschlussvorschlag:

Die Gemeinde Mallentin beschließt die Vereinbarung zur Durchführung des Projektes „Jugendclub Mallentin“ mit dem VFBJ Tressow e.V. bis zum 30.06.2015 zu verlängern.

### Sachverhalt:

Die Laufzeit der Vereinbarung zur Durchführung des Projektes „Jugendclub Mallentin“ zwischen der Gemeinde Mallentin und dem „VFBJ Tressow e.V.“ ist bis zum 30.06.2014 befristet (siehe Anlage Vereinbarung).

### Anlage/n:

Vereinbarung zwischen der Gemeinde Mallentin und dem „VFBJ Tressow e.V.“ zur Durchführung des Projekts „Jugendclub Mallentin“ vom 18.12.2012

Unterschrift Einreicher	Unterschrift Geschäftsbereich

# Vereinbarung

## Zwischen

der Gemeinde Mallentin, vertreten durch die Bürgermeisterin, Frau Silvia Wigger,  
Rathausplatz 1, 23936 Grevesmühlen

- nachfolgend: Gemeinde -

## und

dem „VFBJ Tressow e.V.“, vertreten durch die Vereinskordinatorin, Frau Heike  
Liszka-Platow, Am Weißen Stein 24, 23970 Wismar

- nachfolgend: VFBJ -

wird zur Regelung der Durchführung des Projekts „Jugendclub Mallentin“ nach den  
Maßgaben des SGB VIII §§ 11 und 13 folgende Vereinbarung getroffen:

## **§ 1 Zielsetzung**

Der VFBJ betreut in der Gemeinde Mallentin im Rahmen der offenen Jugendarbeit eine Kinder- und Jugendfreizeiteinrichtung (Jugendclub) nach den Maßgaben der §§ 11 und 13 des achten Buches Sozialgesetzbuch.

## **§ 2 Raumnutzung**

(1) Der Jugendclub wird im Gemeindehaus Mallentin, Grevesmühlener Straße 28 in 23936 Mallentin betrieben.

(2) Für die Betreuung der Kinder und Jugendlichen stellt die Gemeinde Mallentin folgende Räume zur Verfügung:

- 1 Versammlungsraum
- 1 Küchenzeile, die vor dem Verlassen am Freitag zu säubern ist.
- Toiletten

(3) Die Gemeinde stellt diese Räume unentgeltlich zur Verfügung. Die Räume werden ausschließlich zur Betreibung der Kinder- und Jugendarbeit genutzt.

(4) Die Gemeinde übernimmt die Reinigung der Räume. Alle Kosten für den laufenden Betrieb und die Unterhaltung der Räume trägt ebenfalls die Gemeinde.

(5) Der VFBJ verpflichtet sich, die Räume pfleglich zu behandeln.

(6) Durch die Gemeinde werden die im Inventarverzeichnis aufgeführten Gegenstände zur Nutzung übergeben. Das Inventarverzeichnis wird als Anlage 1 wesentlicher Bestandteil des Vertrags.

## **§ 3 Gesamtfinanzierung**

(1) Der VFBJ stellt für die inhaltliche Arbeit einen pädagogischen Mitarbeiter zur Verfügung. Die Gemeinde und der VFBJ kommen überein, dass der Mitarbeiter zunächst befristet für 18 Monate angestellt wird. Die weitere Beschäftigung wird von der Laufzeit der Vereinbarung abhängig gemacht. Die Arbeitszeit beträgt 22,5 Wochenstunden. Die Gemeinde übernimmt die Personalkosten und die Personalnebenkosten monatlich pauschal in Höhe von 1120.- €.

(2) Die Gemeinde und der VFBJ kommen überein, dass bei Arbeitsausfall, bei dem der VFBJ durch den Gesetzgeber verpflichtet ist, die Gehaltszahlung fortzusetzen (z.B. Krankheit) keine Vertretung eingesetzt werden kann. Wenn die Gemeinde auf den Einsatz einer Vertretung innerhalb dieses Zeitraums besteht, trägt die Gemeinde die Kosten, die zusätzlich dafür anfallen.

(3) Die von der Gemeinde zu leistende Kostenerstattung an den VFBJ erfolgt monatlich.

(4) Notwendige Sachkosten werden von der Gemeinde pauschal in Höhe von 600,- € jährlich im Voraus übernommen.

(5) Der VFBJ behält sich vor, notwendige nicht vorhersehbare Mehrausgaben bei der Gemeinde zusätzlich zu beantragen.

#### **§ 4 Versicherungsschutz**

(1) Für das Gebäude des Jugendclubs Mallentin besteht eine Gebäude- und Inventarversicherung bei der Gemeinde.

(2) Für die Besucher des Jugendclubs besteht kein gesetzlicher Unfallschutz.

(3) Der VFBJ verpflichtet sich, für eine ordnungsgemäße Verschlusssicherheit der Räume zu sorgen.

#### **§ 5 Anleitung und Kontrolle**

(1) Die fachliche Anleitung und regelmäßige Kontrolle erfolgt ausschließlich durch den VFBJ.

(2) Der Jugendclub ist pro Woche für 22,5 Stunden zu öffnen. Die Betreuung soll dabei ausgerichtet am Bedarf an den Werktagen nachmittags angeboten werden. In begründeten Fällen kann davon in Absprache mit der Gemeinde abgewichen werden.

(3) Mehrstunden sind grundsätzlich zu vermeiden. In begründeten Ausnahmefällen kann die Bürgermeisterin ihr Einverständnis zu notwendigen Mehrstunden erteilen. Mehrstunden sind zeitnah tageweise in Freizeit abzugelten. Die Gemeinde ist über den Mehrstundenausgleich rechtzeitig in Kenntnis zu setzen.

(4) Der VFBJ ist nicht berechtigt, den Mitarbeiter in anderen Projekten des VFBJ einzusetzen, wenn dadurch die Öffnungszeiten des Jugendclubs Mallentin eingeschränkt werden. Die Bürgermeisterin kann grundsätzlich Ausnahmen genehmigen, insbesondere wenn Kinder und/oder Jugendliche der Gemeinde Mallentin an solchen Projekten außerhalb der Gemeinde teilnehmen.

#### **§ 6 Laufzeit der Vereinbarung**

Die Laufzeit beginnt am 01.01.2013 und endet am 30.06.2014. Außerordentliche Kündigungen bleiben davon unberührt.

#### **§ 7 Änderungen und Ergänzungen**

Änderungen und Ergänzungen bedürfen der Schriftform und werden nur wirksam, wenn sie von beiden Seiten mit Unterschrift bestätigt werden.

## **§ 8 Zusatzvereinbarungen**

(1) Der Mitarbeiter des Jugendclubs Mallentin trägt dafür Sorge, dass das Gelände vor dem Eingang, welches unmittelbar an den Jugendclub angrenzt, regelmäßig von Müll entsorgt wird. Für die weitere Bewirtschaftung des Außengeländes ist die Gemeinde zuständig.

(2) Ansprechpartnerin für alle Belange des Jugendclubs Mallentin ist die Vereinskordinatorin des VFBJ oder deren Stellvertretung. Für die Gemeinde ist die Bürgermeisterin die Ansprechpartnerin oder deren Stellvertretung.

(3) Der VFBJ übernimmt den Jugendclub Mallentin mit der Mindestausstattung an sicherheitstechnischen Anlagen, d. h.

- Erfüllung aller Brandschutzbestimmungen, die Verantwortung bleibt bei der Gemeinde
- Das Wartungsprotokoll der Feuerlöcher darf nicht älter als 2 Jahre sein
- Die elektrischen Anlagen sind geprüft und gewartet
- Das Heizungssystem ist funktionsfähig und regulierbar
- Die Sanitätskasten sind mit allen vorgeschriebenen Materialien ausgestattet

Die Gemeinde übernimmt die Verantwortung für die Mindeststandards der sicherheitstechnischen Anlagen.

(4) Zur Nachvollziehbarkeit der pädagogischen Arbeit im Jugendclub Mallentin reicht der VFBJ einen Tätigkeitsbericht des Mitarbeiters bei der Gemeinde ein.

(5) Gerichtsstand ist das Amtsgericht der Hansestadt Wismar.

(6) Folgende Anlagen sind Bestandteil dieses Vertrags:


- Inventarverzeichnis (Anlage 1)

Grevesmühlen, 18.12.2012

---

Ort, Datum

S. Wigger  
Gemeinde Mallentin  
Die Bürgermeisterin  
Silvia Wigger



Schwarz  
1. Stellv. Bürgermeister  
Rüdiger Schwarz

Wismar,

---

Ort, Datum

Heike Liszka-Platow  
VFBJ Tressow e.V.  
Heike Liszka-Platow  
Vereinskoordinatorin

