



Sitzung des Finanzausschusses der Stadt Grevesmühlen, Nr: SI/12FA/2012/11

Sitzungstermin: Montag, 13.08.2012, 19:00 Uhr

Ort, Raum: Beratungsraum Haus 1 EG, Rathaus, Rathausplatz 1, 23936 Grevesmühlen

Tagesordnung

Öffentlicher Teil

- 1 Eröffnung der Sitzung, Feststellung der ordnungsgemäßen Ladung, der Anwesenheit und Beschlussfähigkeit
- 2 Einwohnerfragestunde
- 3 Bestätigung der Tagesordnung
- 4 Billigung der Sitzungsniederschrift vom 14.05.2012
- 5 1. Nachtragshaushaltssatzung/Nachtragshaushaltsplan 2012 der Stadt Grevesmühlen VO/12SV/2012-209
- 6 1. Nachtragshaushaltssatzung/1. Nachtragshaushaltsplan 2012 für das städtebauliche Sondervermögen der Stadt Grevesmühlen "Altstadt" VO/12SV/2012-210
- 7 Beschluss über die Hauptsatzung der Stadt Grevesmühlen VO/12SV/2012-186
- 8 Satzung der Stadt Grevesmühlen über die Teilaufhebung der Satzung über die förmliche Festlegung des Sanierungsgebietes "Altstadt" VO/12SV/2012-206
- 9 Anfragen und Mitteilungen

Nichtöffentlicher Teil

- 10 Ankauf des Flurstückes 129/11, Flur 2, Gemarkung Grevesmühlen VO/12SV/2012-205
- 11 Ankauf des Flurstückes 129/9, Flur 2, Gemarkung Grevesmühlen VO/12SV/2012-207
- 12 Verkauf des Flurstücks 184/11 und einer Teilfläche aus dem Flurstück 184/16 der Flur 1 Gemarkung Degtow VO/12SV/2012-208
- 13 Erwerb des Flurstückes 429/3, Flur 5, Gemarkung Grevesmühlen VO/12SV/2012-213
- 14 Informationen und Sonstiges

Öffentlicher Teil

- 15 Wiederherstellung der Öffentlichkeit und Bekanntgabe der im nichtöffentlichen Teil gefassten Beschlüsse

Stadt Grevesmühlen

Beschlussvorlage	Vorlage-Nr: VO/12SV/2012-209				
Federführender Geschäftsbereich: Finanzen	Status: öffentlich Aktenzeichen: Datum: 18.07.2012 Verfasser: Brigitte Stoffregen				
1. Nachtragshaushaltssatzung/Nachtragshaushaltsplan 2012 der Stadt Grevesmühlen					
Beratungsfolge:					
Datum	Gremium	Teilnehmer	Ja	Nein	Enthaltung
13.08.2012	Finanzausschuss Stadt Grevesmühlen				
21.08.2012	Hauptausschuss Stadt Grevesmühlen				
03.09.2012	Stadtvertretung Grevesmühlen				

Beschlussvorschlag:

Die Stadtvertretung beschließt die 1. Nachtragshaushaltssatzung und den 1. Nachtragshaushaltsplan der Stadt Grevesmühlen für das Jahr 2012.

Unterschrift Einreicher	Unterschrift Geschäftsbereich

Sachverhalt:

Gemäß den Bestimmungen des § 48 der Kommunalverfassung für das Land Mecklenburg-Vorpommern hat die Stadt unverzüglich eine Nachtragssatzung zu erlassen, wenn bisher nicht veranschlagte oder zusätzliche Aufwendungen bei einzelnen Aufwandspositionen in einem im Verhältnis zu den Gesamtaufwendungen erheblichen Umfang getätigt werden sollen oder müssen sowie bisher nicht veranschlagte Auszahlungen für Investitionen oder Investitionsförderungsmaßnahmen geleistet werden sollen.

Nachtragssatzung und Nachtragsplan werden im Vorbericht erläutert.

Finanzielle Auswirkungen:

im Vorbericht erläutert


Anlage/n:

1. Nachtragshaushaltsplan und Satzung mit seinen Anlagen

**1. Nachtragshaushaltssatzung
1. Nachtragshaushaltsplan**

2012

**für die Stadt
Grevesmühlen**



Inhaltsverzeichnis

Haushaltssatzung	3
Vorbericht	5
Ergebnishaushalt	20
Finanzhaushalt	22
Übersicht über die Teilergebnis- und Teilfinanzhaushalte	25
Zugeordnete Produkte Teilergebnis- und Teilfinanzhaushalte 1 - 8	32
Übersicht über die produktgruppenbezogenen Teilergebnis- und Teilfinanzhaushalte 1 - 8	96
Teilergebnis- und Teilfinanzhaushalte mit Darstellung der Produkte	176
Stellenplan	471
Anlagen	
Investitionsprogramm	472
Bilanz des letzten Haushaltsjahres, für das ein Jahresabschluss vorliegt	entfällt
Übersicht über die aus Verpflichtungsermächtigungen voraussichtlich fällig werdenden Auszahlungen	532
Übersicht über den voraussichtlichen Stand der Rückstellungen zum Ende des Haushaltsjahres	532
Übersicht über den voraussichtlichen Stand der Verbindlichkeiten zum Ende des Haushaltsjahres	533
Zusammensetzung und Entwicklung des Saldos der liquiden Mittel und der Kredite zur Sicherung der Zahlungsfähigkeit im Finanzplanungszeitraum	535
Übersicht über die Zuwendungen an Fraktionen	537
Übersicht zur Beurteilung der dauernden Leistungsfähigkeit (Berechnung der sog. freien Finanzspitze)	538

1. Nachtragshaushaltssatzung der Stadt Grevesmühlen für das Haushaltsjahr 2012

Aufgrund des § 48 der Kommunalverfassung des Landes Mecklenburg-Vorpommern wird nach Beschluss der Stadtvertretung Grevesmühlen vom 03.09.2012, Beschluss Nr. VO/12SV/2012-209 und mit Genehmigung der Landrätin des Landkreises Nordwestmecklenburg als untere Rechtsaufsichtsbehörde folgende Haushaltssatzung erlassen:

§ 1 Ergebnis- und Finanzhaushalt

Der Nachtragshaushaltsplan für das Haushaltsjahr 2012 wird

		gegenüber bisher	erhöht um	vermindert um	auf nunmehr
		EUR	EUR	EUR	EUR
1. im Ergebnishaushalt					
a)	der Gesamtbetrag der ordentlichen Erträge auf	13.541.000	368.400		13.909.400
	der Gesamtbetrag der ordentlichen Aufwendungen auf	16.621.000	230.400		16.851.400
	der Saldo der ordentlichen Erträge und Aufwendungen auf	-3.080.000	138.000	0	-2.942.000
b)	der Saldo der außerordentlichen Erträge und Aufwendungen auf	0	827.400		827.400
	der Gesamtbetrag der außerordentlichen Aufwendungen auf	0	0		0
	der Saldo der außerordentlichen Erträge und Aufwendungen auf	0	827.400	0	827.400
c)	das Jahresergebnis vor Veränderung der Rücklagen auf	-3.080.000	965.400		-2.114.600
	die Einstellung in Rücklagen auf	0	827.400		827.400
	die Entnahme aus Rücklagen auf	0			0
	das Jahresergebnis nach Veränderung der Rücklagen auf	-3.080.000	138.000		-2.942.000
2. im Finanzhaushalt					
a)	die ordentlichen Einzahlungen auf	12.469.000	563.100		13.032.100
	die ordentlichen Auszahlungen auf	13.724.500	175.500		13.900.000
	der Saldo der ordentlichen Ein- und Auszahlungen auf	-1.255.500	387.600	0	-867.900
b)	die außerordentlichen Einzahlungen auf	0	827.400	0	827.400
	die außerordentlichen Auszahlungen auf	0	0	0	0
	der Saldo der außerordentlichen Ein- und Auszahlungen auf	0	827.400	0	827.400
c)	die Einzahlungen aus Investitionstätigkeit auf	1.140.400	1.299.100		2.439.500
	die Auszahlungen aus Investitionstätigkeit auf	2.082.500	2.108.700		4.191.200
	der Saldo der Ein- und Auszahlungen aus Investitionstätigkeit auf	-942.100	-809.600	0	-1.751.700
d)	die Einzahlungen aus Finanzierungstätigkeit auf	3.597.700	0	399.500	3.198.200
	die Auszahlungen aus Finanzierungstätigkeit auf	1.364.900	5.900		1.370.800
	der Saldo der Ein- und Auszahlungen aus Finanzierungstätigkeit auf	2.232.800	-5.900	399.500	1.827.400

festgesetzt.

§ 2 Kredite für Investitionen und Investitionsfördermaßnahmen

	von bisher	auf
Der Gesamtbetrag der vorgesehenen Kreditaufnahmen ohne Umschuldungen wird festgesetzt	570.000,00 EUR	unverändert 570.000,00 EUR

§ 3 Verpflichtungsermächtigungen

Der Gesamtbetrag der Verpflichtungsermächtigungen wird festgesetzt	von bisher 709.500,00 EUR	auf unverändert 709.500,00 EUR
--	------------------------------	--------------------------------------

§ 4 Kredite zur Sicherung der Zahlungsfähigkeit

Der Höchstbetrag der Kredite zur Sicherung der Zahlungsfähigkeit wird festgesetzt	von bisher 1.000.000 EUR	auf unverändert 1.000.000 EUR
---	-----------------------------	-------------------------------------

§ 5 Hebesätze

Die Hebesätze für die Realsteuern werden wie folgt festgesetzt:

		von bisher		auf
1.	Grundsteuer			
	a) für die land- und forstwirtschaftlichen Flächen			
	(Grundsteuer A) auf	300 v. H.	unverändert	300 v. H.
	b) für die Grundstücke			
	(Grundsteuer B) auf	380 v. H.	unverändert	380 v. H.
2.	Gewerbsteuer auf	350 v. H.	unverändert	350 v. H.

§ 6 Umlagen

- entfällt -

§ 7 Stellen gemäß Nachtragsstellenplan

- unverändert -

§ 8 Eigenkapital

- unverändert -

§ 9 weitere Vorschriften

- unverändert -

Die rechtsaufsichtliche Genehmigung wurde am _____ erteilt.

Grevesmühlen,
Ort, Datum

Der Bürgermeister

Siegel

Hinweis:

Die vorstehende Nachtragshaushaltssatzung für das Haushaltjahr 2012 wird hiermit öffentlich bekannt gemacht. Die nach § 47 Abs. 3 KV M-V erforderlichen Genehmigungen wurden am _____ durch die Landrätin des Landkreises Nordwestmecklenburg, Rechtsaufsichtsbehörde, erteilt.

Die Nachtragshaushaltssatzung liegt mit ihren Anlagen zur Einsichtnahme vom _____ bis _____ von _____ 8:00 bis _____ 15:00 Uhr, im Rathaus Grevesmühlen, Haus 2, Zimmer 2.0.10 öffentlich aus. Grevesmühlen, den _____

Bürgermeister

Vorbericht

zum 1. Nachtragshaushaltsplan der Stadt Grevesmühlen
für das Haushaltsjahr 2012

I. Allgemeines zum Nachtragshaushalt

Gemäß § 48 der Kommunalverfassung für das Land Mecklenburg-Vorpommern hat die Gemeinde unverzüglich eine Nachtragshaushaltssatzung zu erlassen, wenn

1. sich zeigt, dass trotz Ausnutzung jeder Sparmöglichkeit im Ergebnishaushalt ein erheblicher Fehlbetrag entstehen oder ein bereits ausgewiesener Fehlbetrag sich wesentlich erhöhen wird,
2. sich zeigt, dass im Finanzhaushalt der Saldo der ordentlichen und außerordentlichen Ein- und Auszahlungen in erheblichem Umfang nicht ausreicht, um die Auszahlungen zur planmäßigen Tilgung von Krediten für Investitionen und Investitionsförderungsmaßnahmen zu decken oder eine bereits bestehende Deckungslücke sich wesentlich erhöhen wird,
3. im Ergebnishaushalt bisher nicht veranschlagte oder zusätzliche Aufwendungen bei einzelnen Aufwandspositionen in einem Verhältnis zu den Gesamtaufwendungen erheblichen Umfang getätigt werden sollen oder müssen; Entsprechendes gilt im Finanzhaushalt für Auszahlungen,
4. bisher nicht veranschlagte Auszahlungen für Investitionen oder Investitionsförderungsmaßnahmen geleistet werden sollen,
5. Beamte oder Arbeitnehmer eingestellt, befördert oder in eine höhere Entgeltgruppe eingestuft werden sollen und der Stellenplan die entsprechenden Stellen nicht enthält.

II. Grundlagen und Rahmenbedingungen

Grundlage für die Aufstellung des Haushaltsplanes 2012 war der Haushaltserlass des Innenministeriums vom 05.10.2011.

Durch den Auszahlungserlass für das 1. Halbjahr 2012 vom 22.12.2011 und den Erlass vom 29. Juni 2012 wurden die detaillierten Unterlagen zum Finanzausgleich 2012, die Zuweisungen für die Monate Juli bis November 2012 und die Ergebnisse der Steuerschätzung vom Mai 2012 bekanntgegeben.

Diese Werte wurden für den Nachtragshaushalt 2012 und in der Finanzplanung 2013 bis 2015 berücksichtigt.

III. Überblick über die Entwicklung der Haushaltswirtschaft

1. Ergebnishaushalt

Laufende Erträge:

Die Summe der laufenden Erträge aus Verwaltungstätigkeit erhöht sich um 363.400 Euro auf 13.598.800 Euro.

Die Erträge aus Steuern und ähnlichen Abgaben erhöhen sich um 247.900 Euro und betragen 5.786.500 Euro. Während sich die Erträge aus der Gewerbesteuer um etwa 200.000 Euro sowie die Gemeindeanteile an der Einkommensteuer um etwa 68.600 Euro erhöhen werden, vermindern sich die Erträge aus dem Gemeindeanteil an der Umsatzsteuer, dem Familienleistungsausgleich und der Zweitwohnungssteuer um insgesamt 20.700 Euro. Die Erträge für die Grundsteuer A und B verändern sich nicht.

Die Erträge aus Zuwendungen und allgemeinen Umlagen erhöhen sich um 231.300 Euro. Hauptsächlich steigen hier die Schlüsselzuweisungen (+90.300 Euro) sowie die Zuwendungen für laufende Zwecke vom Bund (+37.400 Euro), die für die Schultagsbegleiter und für Altersteilzeitvereinbarungen gezahlt werden.

Hinzu kommt, dass bereits im Haushalt ein Anteil in Höhe von 4,7 % der investiven Schlüsselzuweisungen aufgrund des negativen Saldos zwischen ordentlichen und außerordentlichen Ein- und Auszahlungen zu veranschlagen war, dieser jedoch nur im Finanzhaushalt dargestellt wurde. Dies wurde nunmehr korrigiert.

Die Erträge aus öffentlich-rechtlichen Leistungsentgelten erhöhen sich um 78.800 Euro, von denen 35.000 Euro aus den Passgebühren, 15.000 Euro aus den Benutzungsgebühren für die Obdachlosenunterkunft und 26.100 Euro für die Kindertagesstätten resultieren.

Eine Minderung um 42.700 Euro gibt es hingegen bei den privatrechtlichen Leistungsentgelten, was hauptsächlich die Mieten und Pachten betrifft. Bisher wurden hier sogenannte Reservierungsgebühren für das Gewerbegebiet B-Plan Nr. 29 gebucht, die jedoch in ein Verwahrkonto zu übertragen sind. Erst nach Abschluss der Verkaufsabwicklung steht fest, wie hoch der tatsächliche Ertrag ausfällt. Der auf dem Verwahrkonto befindliche Betrag wird dann beim Verkauf dagegen gerechnet. Außerdem wurde die Pacht aufgrund der Insolvenz des Vorbetreibers des Piraten-Open-Airs vertraglich neu geregelt.

Die Kostenerstattungen und Kostenumlagen erhöhen sich um 10.400 Euro. Dies betrifft im Wesentlichen die Erstattung von Personalkosten durch Krankenkassen und Versicherungen aufgrund Verdienstausfalls bzw. Mutterschutz.

Aktivierete Eigenleistungen, die der Bauhof im Zusammenhang mit der Fertigstellung von Baumaßnahmen erbringt, erhöhen sich um 16.900 Euro, da zum Zeitpunkt der Planung noch nicht feststand, bei welchen Projekten der Bauhof mit herangezogen wird.

Die sonstigen laufenden Erträge vermindern sich um 179.200 Euro, was zum größten Teil aus der Korrektur der Auflösung von Rückstellungen für die Altersteilzeit resultiert. Für den Planansatz wurden Auflösungen von Angestellten berücksichtigt, bei denen die Verträge bereits ausgelaufen sind. Die Konzessionsabgaben erhöhen sich um 21.800 Euro.

Laufende Aufwendungen:

Die Summe der laufenden Aufwendungen aus Verwaltungstätigkeit erhöht sich um 241.700 Euro auf 16.608.600 Euro.

Die Personalaufwendungen erhöhen sich aufgrund der Tarifänderungen um 100.700 Euro auf 6.044.600 Euro. Innerhalb der einzelnen Produkte gab es zahlreiche Umverteilungen. Auch sind hier die gestiegenen Aufwendungen für Zuführungen zu Pensionsrückstellungen sowie für Altersteilzeit in Höhe von 10.300 Euro enthalten.

Die Aufwendungen für Sach- und Dienstleistungen vermindern sich um 367.000 Euro auf insgesamt 2.428.500 Euro. Dies resultiert zum Teil aus Umschichtungen aus diversen Unterhaltungsaufwendungen für die investive Maßnahme "Brandschutzkonzept Gebäudekomplex Am Ploggensee" und damit der Umsetzung des Beschlusses der Stadtvertretung. Außerdem wirkt sich hier auch das Beleuchtungskonzept aus, da sich die Aufwendungen für die Straßenbeleuchtung (Strom und Unterhaltung) verringern.

Die Abschreibungen verringern sich um 18.500 Euro auf 2.548.800 Euro. Da die Eröffnungsbilanz zum Zeitpunkt der Erstellung des Nachtrages noch nicht vollständig vorlag, erfolgte eine Hochrechnung der Abschreibungen anhand des bislang bewerteten Vermögens. Hier wird es eine Konkretisierung nach Erstellung der Eröffnungsbilanz geben.

Die Zuwendungen, Umlagen und sonstigen Transferaufwendungen erhöhen sich um 269.000 Euro auf 4.535.200 Euro. Aufgrund des zu erwartenden Anstiegs des Umlagefaktors und der geänderten Umlagegrundlagen erhöht sich die Kreisumlage um 161.300 Euro auf nunmehr 3.325.500 Euro. Die Gewerbesteuerumlage erhöht sich aufgrund des gestiegenen Aufkommens um 20.000 Euro. Die Zuschüsse an die Kita-Träger erhöhen sich um insgesamt 72.200 Euro.

Für sonstige laufende Aufwendungen wurden 221.300 Euro mehr und somit insgesamt 1.061.700 Euro geplant. Der Mehrbedarf entsteht hauptsächlich durch den im Zusammenhang mit dem Beleuchtungskonzept geschlossenen Vertrag mit den Stadtwerken. Die Aufwendungen für die Dienstleistungen der Stadtwerke betragen insgesamt 146.500 Euro und werden zum größten Teil aus den Einsparungen für Strom und Unterhaltung der Straßenbeleuchtung kompensiert. Weiterhin erhöht sich der Bedarf für Sachverständigenkosten im Bereich Finanzen für die externe Unterstützung beim Aufbau der Kosten-Leistungsrechnung und des Berichtswesens sowie im Bereich städtebauliche Planung für die Erstellung der B-Pläne 30 und 34 und eines Einzelhandelskonzeptes auf dem Bahnhofsareal.

Laufendes Ergebnis aus Verwaltungstätigkeit:

Das laufende Ergebnis aus Verwaltungstätigkeit hat sich somit um 121.700 Euro auf -3.009.800 Euro verbessert.

Finanzergebnis:

Die Zins- und sonstigen Finanzerträge haben sich gegenüber dem Planansatz um 5.000 Euro verbessert (310.600 Euro).

Die Zins- und sonstigen Finanzaufwendungen vermindern sich um 11.300 Euro auf 160.800 Euro, da bereits ein Antrag zur Umschuldung eines Darlehens auf KAF-Darlehen bewilligt wurde. Es wird davon ausgegangen, dass auch der 2.

Antrag genehmigt wird. Die Zinsen für die KAF-Darlehen sind erheblich günstiger als die am Kreditmarkt.

Damit beträgt das Finanzergebnis 67.800 Euro (zuvor 51.500 Euro).

Erstmals wurden außerordentliche Erträge in Höhe von 827.400 Euro geplant. Dies ist der Betrag, der für die Ablösung eines Darlehens im Jahr 2014 vorgesehen ist und aus der Anpassungshilfe des Landes für den Verlust des Kreissitzes finanziert wird. Dieser Ertrag wird jedoch als Aufwand neutralisiert und der Kapitalrücklage zugeführt, bis die Zinsbindung ausläuft. Der verbleibende Betrag aus der Anpassungshilfe über 372.600 Euro wird als Sonderposten erfasst und für die Finanzierung der Umsetzung des Brandschutzkonzeptes im Schulkomplex Plogensee verwendet. Dieser Betrag spiegelt sich somit nur im Finanzhaushalt wieder.

Entwicklung der Jahresergebnisse

Im Planjahr 2012 wird ein **Jahresfehlbetrag von -2.942.000 Euro** (zuvor -3.080.000 Euro) ausgewiesen. Dieser setzt sich zusammen aus dem laufenden Ergebnis aus Verwaltungstätigkeit von -3.009.800 Euro und dem Finanzergebnis von 67.800 Euro.

Gemäß § 16 (1) GemHVO-D ist der Haushalt in der Planung ausgeglichen, wenn der Ergebnishaushalt unter Berücksichtigung von noch nicht ausgeglichenen Fehlbeträgen aus Haushaltsvorjahren mindestens ausgeglichen ist. **Der Ergebnishaushalt ist in der Planung somit nicht ausgeglichen.**

Werden die Abschreibungsbeträge (-2.548.800 Euro) und die Auflösungen von Sonderposten aus Zuwendungen und Beiträgen (+539.400 Euro) herausgerechnet, verbleibt ein Fehlbetrag von 932.600 Euro.

Der Jahresfehlbetrag wird wegen des Rückgangs der Leistungen aus dem Finanzausgleich in den Finanzplanjahren 2013 bis 2015 weiterhin ansteigen:

	2012	2013	2014	2015
Laufendes Ergebnis aus Verwaltungstätigkeit	-3.010	-3.467	-3.707	-3.686
Finanzergebnis	68	103	112	167
außerordentliches Ergebnis	827	0	0	0
Jahresergebnis vor Veränderung der Rücklagen	-2.115	-3.364	-3.595	-3.519
Einstellung in/Entnahme aus der Kapitalrücklage	-827	0	0	0
Einstellung in/Entnahme aus Ergebnisrücklagen	0	0	0	0
Jahresergebnis	-2.942	-3.364	-3.595	-3.519

Da es keine Jahresüberschüsse aus Vorjahren gibt, kann der Fehlbetrag nicht mit dem Ergebnisvortrag verrechnet werden. Der Jahresfehlbetrag ist auf neue Rechnung vorzutragen und innerhalb des Finanzplanungszeitraumes auszugleichen, was durch die Stadt nachzuweisen ist.

Die Stadtvertretung hat im Jahr 2010 ein umfassendes Haushaltssicherungskonzept beschlossen, welches mit der Haushaltsplanung 2012 fortgeschrieben wurde und bereits ab 2011 zu erheblichen Ergebnisverbesserungen geführt hat. Es ist aber festzustellen, dass den

Vorgaben der Kommunalaufsicht, den Haushaltsausgleich innerhalb des Finanzplanungszeitraumes wieder herzustellen, auch mit weiteren Konsolidierungsmaßnahmen nicht entsprochen werden kann.

2. Finanzhaushalt:

Einzahlungen und Auszahlungen:

Die im Finanzhaushalt veranschlagten Einzahlungen und Auszahlungen weichen von den im Ergebnishaushalt veranschlagten Erträgen und Aufwendungen ab. Dies ist vor allem darin begründet, dass im Ergebnishaushalt die Auflösungen aus Sonderposten, die Abschreibungen, die Bildung von Rückstellungen sowie die internen Leistungsbeziehungen (z. B. Bauhofleistungen) dargestellt werden, die nicht zahlungswirksam werden. Außerdem sind hier auch alle Zahlungen sichtbar, die rein ergebnisseitig betrachtet, einem anderen Haushaltsjahr zu zuordnen sind.

Alle übrigen Aussagen zu den Erträgen und Aufwendungen gelten auch für die Einzahlungen und Auszahlungen.

Mit dem Jahresabschluss werden zudem Rechnungsabgrenzungen sichtbar, die dazu führen, dass Aufwand und Zahlung unterschiedlichen Haushaltsjahren zuzuordnen sind.

Die laufenden Einzahlungen aus Verwaltungstätigkeit erhöhen sich um 558.100 Euro auf 12.721.500 Euro. Die laufenden Auszahlungen aus Verwaltungstätigkeit erhöhen sich um 186.800 Euro auf 13.657.200 Euro. Die Gründe sind in den Erläuterungen zum Ergebnishaushalt aufgeführt. Der Saldo der ordentlichen und außerordentlichen Ein- und Auszahlungen beträgt -867.900 Euro (zuvor -1.255.500 Euro), die Auszahlungen zur planmäßigen Tilgung von Krediten für Investitionen und Investitionsfördermaßnahmen betragen 657.800 Euro.

Gemäß § 16 (1) GemHVO-D ist der Haushalt in der Planung ausgeglichen, wenn im Finanzhaushalt unter Berücksichtigung von vorzutragenden Beträgen aus Haushaltsvorjahren der Saldo der ordentlichen und außerordentlichen Ein- und Auszahlungen (...) ausreicht, um die Auszahlungen zur planmäßigen Tilgung von Krediten für Investitionen und Investitionsfördermaßnahmen zu decken. **Der Finanzhaushalt ist in der Planung somit nicht ausgeglichen.**

Außerdem spiegeln sich im Finanzhaushalt die Ein- und Auszahlungen aus Investitionstätigkeit, auf die unter Nr. 3 eingegangen wird, sowie die Ein- und Auszahlungen aus Krediten (siehe Nr. 4) wieder.

Entwicklung der Finanzmittelüberschüsse/-fehlbeträge

Der Finanzmittelfehlbetrag vermindert sich um 405.400 Euro auf 1.792.200 Euro. Er setzt sich zusammen aus dem Saldo der ordentlichen und außerordentlichen Ein- und Auszahlungen (-40.500 Euro, zuvor -1.255.500 Euro) und dem Saldo aus Ein- und Auszahlungen aus Investitionstätigkeit (-1.751.700 Euro, zuvor -942.100 Euro).

Hinzu kommt ein Saldo der Ein- und Auszahlung aus Krediten für Investitionen von -87.800 Euro (vorher -80.500 Euro). Hier erfolgte die Anpassung für ein Darlehen, bei dem die Tilgung nicht korrekt in der Planung berücksichtigt wurde

sowie für die Darlehen, die als KAF umgeschuldet werden und anders als geplant erst ab dem kommenden Jahr getilgt werden.

Der Ausgleich des Finanzhaushaltes 2012 erfolgt durch die Abnahme der liquiden Mittel:

Buchmäßiger Kassenbestand per 31.12.2011 (Anfangsbestand 1.1.12):	4.951.459,13 Euro
./. Abnahme der liquiden Mittel 2012 (Finanzmittelfehlbetrag+Kreditsaldo +Saldo aus durchlaufenden Geldern):	-1.915.200,00 Euro
= Schlussbestand Konto liquide Mittel per 31.12.2012:	3.036.259,13 Euro

Somit verbleiben voraussichtlich zum Jahresende rund 84.700 Euro mehr an liquiden Mitteln als ursprünglich geplant, obwohl die geplante Kassenkreditaufnahme auf Null gesetzt wurde.

In der Finanzplanung stellt sich der Finanzhaushalt wie folgt dar:

(Angaben in T€)

	2011	2012	2013	2014	2015
Anfangsbestand Konto liquide Mittel	3.752	4.951	3.036	0	0
Saldo der ordentlichen und außerordentlichen Ein- und Auszahlungen	2.273	-40	-1.257	-1.436	-1.309
Saldo der Ein- und Auszahlungen aus Investitionstätigkeit	-578	-1.752	-2.329	-1.714	-624
Finanzmittelüberschuss/-fehlbetrag	1.695	-1.792	-3.586	-3.150	-1.933
Saldo der Ein- und Auszahlungen aus Krediten für Investitionen	-450	-88	-711	-1.439	-553
Saldo aus Ein- und Auszahlungen aus durchlaufenden Geldern	-46	-35	0	0	0
Abnahme/Zunahme der liquiden Mittel	1.199	-1.915	-4.297	-4.589	-2.486
Schlussbestand Konto liquide Mittel	4.951	3.036	0	0	0
Saldo der Ein- und Auszahlungen aus Krediten zur Sicherung der Zahlungsfähigkeit	0	0	1.261	4.589	2.486

Die Tabelle verdeutlicht, dass der Bestand an liquiden Mitteln unter Berücksichtigung der Kreditaufnahmen nur noch in diesem Jahr ausreicht, den Finanzmittelfehlbetrag zu decken. Die für die Folgejahre geplanten Investitionen wie z. B. die Umgestaltung des Bahnhofsumfeldes und der Bau einer Schulaula werden ohne Investitionskredite nicht zu realisieren sein.

3. Investitionen und deren Auswirkungen auf die Folgejahre

Veränderungen im Investitionsplan 2012 haben sich u. a. für folgende Maßnahmen mit einem Wertumfang von mindestens 20.000 Euro ergeben:

Produkt:	114.01	Zentrales Gebäude- und Flächenmanagement	
Maßnahme:	034	B-Plan Nr. 29 "Industrie- und Gewerbegebiet Nordwest"	
	Ansatz bisher	Ansatz neu	mehr/weniger
Auszahlung:	-300.000 Euro	-365.800 Euro	-65.800 Euro
Einzahlung:	24.000 Euro	424.000 Euro	400.000 Euro
Erläuterung:			
<p>Das Umlegungsverfahren wurde mit Abmarkung der durch die Umlegung entstandenen Grundstücke abgeschlossen (März 2012).</p> <p>Verkäufe der Grundstücke aus dem Umlegungsgebiet sollen in den nächsten Jahren realisiert werden. Das Projekt wird erweitert um Verkäufe aus dem gesamten B-Plangebiet Nr. 29 und Verpflichtungen der Stadt zur Ablösung von Beiträgen an den Zweckverband, um die zum Verkauf vorgesehenen Grundstücke beitragsfrei verkaufen zu können.</p> <p>Hierfür wurde eine Erschließungsvereinbarung mit dem Zweckverband Wasserversorgung und Abwasserbeseitigung mit dem Inhalt geschlossen, die hergestellten Erschließungsanlagen (Trinkwasserversorgungsleitung, Schmutzwasserkanalisation, Abwasserpumpstation, Abwasserdruckrohrleitung einschließlich Informations- und Energiekabel sowie der Grundstücksanschlussleitungen an die Schmutzwasserkanalisation als auch der Regenwasseranlagen) an den ZVG unentgeltlich zu übereignen.</p> <p>Folgende Ausgleichs- und Ersatzmaßnahmen für den Bebauungsplan Nr. 29 "Industrie- und Gewerbegebiet Nordwest" sind zu erfüllen:</p> <ul style="list-style-type: none"> - Kompensationsmaßnahme 4 - KM4 (anteilig) = Waldumbau und Waldrandbereiche herstellen (Pflanzung von 40 Pappeln sowie Errichtung eines Wildschutzzauns) - Kompensationsmaßnahme 6 - KM 6 = Heckenanpflanzung zzgl. 3 Jahre Aufwuchspflegekosten 			
Auswirkungen:			
<p>Gegenüber dem Haushaltsplan erhöhen sich die Einzahlungen für zum Verkauf bestimmte Grundstücke und somit die liquiden Mittel in Höhe von 400.000 Euro. Durch Verschiebungen zwischen den Auszahlungskonten ergeben sich gegenüber dem Haushalt höhere Auszahlungen in Höhe von 65.800 Euro, so dass sich das Umlaufvermögen auf der Aktivseite um insgesamt 334.200 Euro vermindert und die Finanzanlagen um diesen Betrag erhöhen. In der Finanzrechnung werden entsprechende höhere Ein- und Auszahlungen ausgewiesen. Auf die Ergebnisrechnung hat diese Maßnahme nur Einfluss, wenn unter bzw. über dem Wert des Umlaufvermögens verkauft wird. Abschreibungen werden hier nicht gebucht.</p>			

Produkt:	114.01	Zentrales Gebäude- und Flächenmanagement		
Maßnahme:	106	Maßnahmen zur Umsetzung des Brandschutzkonzeptes am Schulkomplex "Am Ploggensee"		
		Ansatz bisher	Ansatz neu	mehr/weniger
Auszahlung:		-0 Euro	-363.000 Euro	-363.000 Euro
Einzahlung		0 Euro	213.500 Euro	213.500 Euro
Erläuterung:				
<p>Ausgehend vom Ergebnis einer Brandverhütungsschau der Unteren Bauaufsichtsbehörde wurde ein Brandschutzkonzept erstellt. Die bestehenden, von einem Bestandsschutz nicht gedeckten Sicherheitsdefizite hinsichtlich des baulichen Brandschutzes sollen gemindert werden.</p> <p>Es wird eine Rauchschutzdruckanlage eingebaut, die über eine Brandmeldeanlage angesteuert wird. Damit verbunden ist der Einbau dicht- und selbstschließender Türen mit Freilaufürschließen und automatisch aufgehender Abströmöffnungen. Für die Türen müssen u. a. die vorhandenen Öffnungen in den bewehrten Betonplatten vergrößert werden. Die Installation in den Fluren wird durch abgehängte Brandschutzdecken gesichert. Die Mauer- und Trockenbauarbeiten ziehen Malerarbeiten nach sich. Daneben werden die Gebäude mit einer elektroakustischen Anlage als Gefahrenmeldeanlage ausgestattet. Die Sicherheitsbeleuchtungsanlage wird entsprechend den Festlegungen des Brandschutzkonzeptes ergänzt.</p> <p>Ein Anteil aus der Anpassungshilfe wird als Finanzierung für diese Maßnahme verwendet.</p> <p>Da der Gebäudekomplex mehrere Produkte betrifft, ist die Maßnahme entsprechend gesplittet. Im Produkt 21103 (Grundschule Am Ploggensee) ist der 2. Anteil der Maßnahme geplant.</p> <p>Bereits im April 2012 wurde eine überplanmäßige Auszahlung durch die Stadtvertretung beschlossen, um die Aufträge noch rechtzeitig vor den Schulferien auslösen zu können.</p>				
Auswirkungen:				
<p>In der Bilanz erfolgt auf der Aktivseite eine Erhöhung des Anlagevermögens und eine Verminderung des Barmittelbestandes (Aktivtausch) in Höhe des Auszahlungsbetrages. Auf der Passivseite werden die Sonderposten aus Zuwendungen erhöht. Im Ergebnishaushalt erhöhen sich die Abschreibungen um jährlich etwa 24.200 Euro.</p>				

Produkt:	114.02	Bauhof		
Maßnahme:	041	Kauf Ausstattung Bauhof		
		Ansatz bisher	Ansatz neu	mehr/weniger
Auszahlung:		-42.000 Euro	-51.300 Euro	-9.300 Euro
Einzahlung:		2.000 Euro	12.300 Euro	10.300 Euro
Erläuterung:				
<p>Im Haushalt war bereits die Anschaffung eines Aufsatzfeuchtsalzstreuers und zweier gebrauchter Pritschen vorgesehen. Die Pritschen waren teurer als geplant. Für den Verkauf der alten VW T4 Pritschen konnte jedoch ein höherer Verkaufspreis (+5.500 Euro) erzielt werden. Zusätzlich wurde ein Zweischalengreifer für 4.800 Euro verkauft. Der zusätzliche Bedarf konnte somit durch die Verkäufe gedeckt werden.</p>				
Auswirkungen:				
<p>In der Bilanz erfolgt auf der Aktivseite eine Erhöhung des Anlagevermögens und eine Verminderung des Barmittelbestandes (Aktivtausch) in Höhe des Auszahlungsbetrages abzüglich des Einzahlungsbetrages. Gegenüber der Planung vermindert sich der Deckungsbedarf um 1.000 Euro. Im Ergebnishaushalt erhöhen sich die Abschreibungen um etwa 5.100 Euro jährlich, die aber durch Einsparungen bei den Reparaturaufwendungen abgefangen werden. Zusätzlich wird der Mehrwert aus den Verkäufen ertragswirksam aufgelöst.</p>				

Produkt:	114.03	Steuerung, Zentrale Dienste		
Maßnahme:	056	Kauf EDV-Software für die Verwaltung		
		Ansatz bisher	Ansatz neu	mehr/weniger
Auszahlung:		-21.000 Euro	-56.500 Euro	-35.500 Euro
Erläuterung:				
<p>Der Kauf einer EDV-Software für die Berechnung der Bezüge aufgrund der Kündigung seitens des Anbieters zum 31.12.2012 war bereits in der Planung vorgesehen.</p> <p>Zusätzlicher Mehrbedarf entsteht durch die Schaffung der technischen Voraussetzungen und somit der Aktualisierung des vorhandenen Betriebssystems von MS-Office 2003 auf 2010 im Zusammensetzung der Umsetzung der Kosten- und Leistungsrechnung. Die Maßnahme war für das Jahr 2013 geplant und muss vorgezogen werden.</p> <p>Es sind Lizenzen für 75 Anwender für MS Office Professional und MS Exchange zu erwerben.</p>				
Auswirkungen:				
<p>In der Bilanz fällt die Erhöhung des Anlagevermögens auf der Aktivseite höher als geplant aus. Demzufolge nimmt auch der Barmittelbestand ab (Aktivtausch).</p>				

Produkt:	211.03	Grundschule „Am Ploggensee“ in Grevesmühlen		
Maßnahme:	106	Maßnahmen zur Umsetzung des Brandschutzkonzeptes am Schulkomplex "Am Ploggensee"		
		Ansatz bisher	Ansatz neu	mehr/weniger
Auszahlung:		0 Euro	-270.500 Euro	-270.500 Euro
Einzahlung:		0 Euro	159.100 Euro	159.100 Euro
Erläuterung:				
Siehe Erläuterungen im Produkt 11401, Maßnahme Nr. 106				
Auswirkungen:				
Siehe Erläuterungen im Produkt 11401, Maßnahme Nr. 106				

Produkt:	215.02	Regionale Schule „Am Wasserturm“ in Grevesmühlen		
Maßnahme:	112	Bau einer Aula und Kauf der Ausstattungsgegenstände		
		Ansatz bisher	Ansatz neu	mehr/weniger
Auszahlung:		-20.000 Euro	-1.500 Euro	18.500 Euro
Erläuterung:				
Im Zusammenhang mit der Umsetzung des Brandschutzkonzeptes für den Gebäudekomplex an der Ploggenseeschule wurde ein Teil der vorgesehenen Mittel reduziert. Die Umschichtung der Mittel resultiert aus dem Beschluss der Stadtvertretung vom April 2012.				
Auswirkungen:				
In der Bilanz fällt die Erhöhung des Anlagevermögens auf der Aktivseite geringer als geplant aus. Demzufolge vermindert sich auch die Abnahme des Barmittelbestandes (Aktivtausch). Auf den Ergebnishaushalt wirkt sich die Mittelkürzung nicht aus.				

Produkt:	424.02	Freizeitanlage am Ploggensee	
Maßnahme:	096	Konzept Badeanstalt "Am Ploggensee"	
	Ansatz bisher	Ansatz neu	mehr/weniger
Auszahlung:	-50.000 Euro	-45.000 Euro	5.000 Euro
Auszahlung:	0 Euro	-40.700 Euro	-40.700 Euro
Einzahlung:	0 Euro	203.400 Euro	203.400 Euro
Erläuterung:			
<p>Die Steganlage in der Badeanstalt ist nunmehr fertig gestellt.</p> <p>Auch der Ansatz für diese Maßnahme war lt. Beschluss zur Finanzierung des Brandschutzkonzeptes vorgesehen. Jedoch wurde aufgrund von Nachträgen und zusätzlichen Kosten ein Beschluss einer überplanmäßigen Auszahlung notwendig (Hauptausschuss im Mai 2012). Somit wird nun doch der ursprüngliche Planansatz fast komplett benötigt.</p> <p>Außerdem lag vor der redaktionellen Erstellung des Haushaltsplanes der Zuwendungsbescheid für die LEADER-Mittel noch nicht vor. Die Zuwendung beträgt 203.400 Euro, auf die ein Kofinanzierungsanteil in Höhe von 20 % (rd. 40.700 Euro) durch die Gemeinde zusätzlich zum Eigenanteil aufzubringen ist. Die Zuwendung beträgt somit netto 167.400 Euro und wurde fristgemäß abgerufen. Die Einzahlung ist bisher noch nicht erfolgt.</p>			
Auswirkungen:			
<p>In der Bilanz erfolgt auf der Aktivseite eine Erhöhung des Anlagevermögens und eine Verminderung des Barmittelbestandes (Aktivtausch) in Höhe des Auszahlungsbetrages. Auf der Passivseite erfolgt eine Erhöhung der Sonderposten aus Zuwendungen sowie eine Erhöhung des Barmittelbestandes auf der Aktivseite. In der Finanzrechnung vermindern sich die Auszahlungen für Anlagen im Bau und die Einzahlungen aus Zuwendungen erhöhen sich. Im Ergebnishaushalt erhöhen sich die Abschreibungen um etwa 9.500 Euro jährlich, wobei diese durch die Auflösung der Sonderposten aus Zuwendungen um ca. 4.700 Euro abgefangen werden.</p>			

Produkt :	511.03	Sanierungsmaßnahme Altstadt	
Maßnahme:	063	Investitionszuschüsse für Sanierungsgebiet "Altstadt"	
	Ansatz bisher	Ansatz neu	mehr/weniger
Auszahlung:	-497.500 Euro	-671.500 Euro	-174.000 Euro
Erläuterung:			
<p>Da der Kassenkredit des Sondervermögens mit hohen Zinszahlungen verbunden ist, wurde der Eigenanteil der Stadt erhöht, um diesen so gering wie möglich zu halten.</p>			
Auswirkungen:			
<p>In der Bilanz erfolgt auf der Aktivseite eine Verminderung des Barmittelbestandes in Höhe des Auszahlungsbetrages. In der Finanzrechnung wird eine Auszahlung für Anzahlungen auf immaterielle Vermögensgegenstände ausgewiesen.</p>			

Produkt:	541.01	Gemeindestraßen		
Maßnahme:	024	Straßenbau/Verkehrsanbindung B105/Kläranlage		
		Ansatz bisher	Ansatz neu	mehr/weniger
Einzahlung:		0 Euro	209.600 Euro	209.600 Euro
Erläuterung:				
<p>Bereits im Haushalt 2011 war hier ein Planansatz in Höhe von 190.000 Euro für die Erschließungsbeiträge des Bebauungsplans Nr. 29 "Gewerbe- und Industriegebiet Nordwest" vorgesehen. Inzwischen ist die Berechnung und die Sollstellung erfolgt. Der Ansatz im Nachtragsplan wurde an den Sollbetrag angepasst.</p>				
Auswirkungen:				
<p>In der Bilanz erhöhen sich die Sonderposten aus Beiträgen auf der Passivseite und die liquiden Mittel auf der Aktivseite. Entsprechend verhält es sich in der Finanzrechnung. Im Ergebnishaushalt erhöht sich die ertragswirksame Auflösung der Sonderposten und federt somit die Abschreibungen des Anlagevermögens ab.</p>				

Produkt:	541.01	Gemeindestraßen		
Maßnahme:	029	Bau Gehweg Ploggenseering/Kastanienallee		
		Ansatz bisher	Ansatz neu	mehr/weniger
Auszahlung:		0 Euro	-95.400 Euro	-95.400 Euro
Erläuterung:				
<p>Für diese Maßnahme wurde im Nachtragsplan 2011 ein Ansatz in Höhe von 150.000 Euro berücksichtigt, welcher in fast kompletter Höhe in das Jahr 2012 als Rest übertragen wurde. Auch hier wurden für die Finanzierung des Brandschutzkonzeptes gemäß Beschluss 55.000 Euro verwendet. Zwischenzeitlich wurde durch den Bauausschuss festgelegt, dass im Rahmen dieser Baumaßnahme auch die fußläufige Verbindung zum Wohngebiet am Ploggenseering hinter dem Sportplatz realisiert werden soll. Daher ist es erforderlich, den Planansatz wieder zu erhöhen.</p>				
Auswirkungen:				
<p>In der Bilanz erfolgt auf der Aktivseite eine Erhöhung des Anlagevermögens und eine Verminderung des Barmittelbestandes (Aktivtausch) in Höhe des Auszahlungsbetrages. Im Finanzhaushalt wird eine Auszahlung für Anzahlungen im Bau ausgewiesen. Die Abschreibungen wirken sich auf den Ergebnishaushalt der kommenden Jahre mit rund 5.400 Euro jährlich aus.</p>				

Produkt:	551.01	Öffentliches Grün, Landschaftsbau, Kleingärten		
Maßnahme:	034	B-Plan Nr. 29 "Industrie- und Gewerbegebiet Nordwest"		
		Ansatz bisher	Ansatz neu	mehr/weniger
Auszahlung:		0 Euro	-50.000 Euro	-50.000 Euro
Erläuterung:				
Ausgleichs- und Ersatzmaßnahmen (KM4 und KM6) im Zusammenhang mit dem B-Plan Br. 29				
Lediglich Umschichtung der Mittel aus der Maßnahme 040				
Auswirkungen:				
Keine Veränderungen				

Produkt:	551.01	Öffentliches Grün, Landschaftsbau, Kleingärten		
Maßnahme:	040	Ausgleichs- und Ersatzmaßnahmen für den B-Plan Nr. 29 "Industrie- und Gewerbegebiet Nordwest"		
		Ansatz bisher	Ansatz neu	mehr/weniger
Auszahlung:		-50.000 Euro	0 Euro	50.000 Euro
Erläuterung:				
Neue Zuordnung in Maßnahme Nr. 034				
Auswirkungen:				
Keine Veränderungen				

Produkt:	612.01	Sonstige Allgemeine Finanzwirtschaft		
Maßnahme:	999	Finanzielle Absicherung der Haushaltsreste aus Vorjahren		
		Ansatz bisher	Ansatz neu	mehr/weniger
Auszahlung:		0 Euro	-1.056.800 Euro	-1.056.800 Euro
Erläuterung:				
In diesem Konto wird die finanzielle Absicherung der Haushaltsreste aus dem Vorjahr gesammelt für alle Maßnahmekonten veranschlagt.				
Der Betrag verringert sich gegenüber der Informationsvorlage (April 2012) um 227.600 Euro, weil die Mittel aus zwei Maßnahmen zur Deckung im Nachtragshaushalt verwendet werden. Demzufolge wurde der bereits gebuchte Rest in Abgang gebracht.				
Auswirkungen:				
In der Bilanz vermindern sich die liquiden Mittel höher als geplant. Jedoch wurde in der Planung von einem geringeren Anfangsbestand ausgegangen, da die Höhe der Reste zu diesem Zeitpunkt noch nicht feststand. Für den Ergebnishaushalt hat dies keine Auswirkungen, da die Abschreibungen bereits im Planjahr 2011 für die jeweiligen Maßnahmen veranschlagt wurden. Sie verschieben sich lediglich durch den verspäteten Fertigstellungstermin.				

Alle weiteren Maßnahmen, die unter einem Gesamtwert von 20.000 Euro liegen und deren Ansätze im Nachtragsplan geändert wurden, sind im Investitionsplan einzeln aufgeführt.

4. Entwicklung der Kredite für Investitionen und Investitionsfördermaßnahmen

Die Neuaufnahme von Krediten für Investitionen und Investitionsfördermaßnahmen von 570.000 Euro in 2012 bleibt unverändert. Diese waren für das Umlegungsverfahren B-Plan 29, das Straßenbeleuchtungskonzept und den Neubau der Brücke L02 über die Bahnstrecke Lübeck-Bad-Kleinen vorgesehen.

Die ursprünglich geplante Umschuldung für 2 Darlehen in Höhe von 714.400 Euro verringert sich geringfügig um 1.400 Euro, weil das Land die Restschuldbeträge abrundet. Für ein Antrag auf KAF-Darlehen liegt bereits der Zuwendungsbescheid vor, für den 2. wird mit einer Bewilligung zum Jahresende gerechnet. Für ein weiteres Darlehen wird im Jahr 2014 die Zinsfestschreibung auslaufen. Für die vorzeitige Ablösung ist ein Teil der Anpassungshilfe (827.400 Euro) vorgesehen.

Zu Beginn des Haushaltsjahres 2012 betrug der Schuldenstand 5.978.463,60 Euro, was einer Pro-Kopf-Verschuldung bei 10.654 Einwohnern von 561,15 Euro je Einwohner entspricht.

Unter Berücksichtigung der Neuaufnahmen in Höhe von 570.000 Euro und der planmäßigen Tilgung in Höhe von insgesamt 657.800 Euro wird sich der Schuldenstand zum Jahresende 2012 auf 5.890.663,60 Euro und somit auf 552,90 Euro/Einwohner verringern.

5. Kredite zur Sicherung der Zahlungsfähigkeit

Die Aufnahme von Krediten zur Sicherung der Zahlungsfähigkeit wird entsprechend Finanzhaushalt zunächst (soweit keine größeren Investitionen berücksichtigt werden) nicht erforderlich. Zur Abdeckung von unterjährigen Liquiditätsengpässen z. B. durch Vorfinanzierung größerer Investitionen wird jedoch der für 2012 veranschlagte Kassenkreditrahmen von 1.000.000 Euro in der Haushaltssatzung nicht verändert.

Das Sachkonto "Kassenkreditaufnahme" mit einem ursprünglichen Planansatz von 313.400 Euro wurde auf Null gesetzt.

6. Entwicklung des Eigenkapitals

Da die Eröffnungsbilanz noch nicht fertig gestellt wurde, kann keine Aussage zum aktuellen Stand des Eigenkapitals getroffen werden.

Das Eigenkapital ergibt sich aus der Differenz zwischen Aktiva und der Summe aus Sonderposten, Rückstellungen, Verbindlichkeiten und Rechnungsabgrenzungsposten auf der Passivseite der Bilanz. Nicht abgedeckte Fehlbeträge der Ergebnisrechnung führen zu einer Minderung des Eigenkapitals. Demnach wird eine Eigenkapitalminderung von 2.942.000 Euro (ursprünglicher Ansatz: 3.080.000 Euro) eintreten.

IV. Ausblick

Der Haushalt der Stadt Grevesmühlen weist im Ergebnishaushalt einen Jahresfehlbetrag von -2.942.000 Euro aus, der zu einem großen Teil (ca. 68 %) aus den Abschreibungsbeträgen resultiert. Durch die Umsetzung des Haushaltssicherungskonzeptes und die günstige Entwicklung der Gewerbesteuererinnahmen hat sich die Haushaltslage etwas entschärft. Der Jahresfehlbetrag erhöht sich in den Folgejahren dennoch aufgrund der rückläufigen Finanzaufweisungen wie folgt:

Jahr	Jahresfehlbetrag
2013	-3.364.500 Euro
2014	-3.594.700 Euro
2015	-3.519.500 Euro

Ein negatives Jahresergebnis reduziert das Eigenkapital der Gemeinde. Da die Eröffnungsbilanz noch nicht vorliegt, kann noch keine Aussage getroffen werden, wann das Eigenkapital aufgebraucht sein bzw. ein negatives Eigenkapital ausgewiesen wird.

Der Finanzhaushalt weist einen Finanzmittelfehlbetrag von -1.792.200 Euro aus, die fast ausschließlich aus den geplanten Investitionsmaßnahmen (-1.751.700) und mit -40.500 Euro aus den ordentlichen und außerordentlichen Ein- und Auszahlungen resultieren. Der Finanzmittelfehlbetrag wird durch eine Kreditaufnahme von 570.000 Euro und durch Abnahme der liquiden Mittel, also aus dem Barmittelbestand gedeckt. Um auch in den Folgejahren weitere Investitionen durchführen zu können, ist die Fortschreibung des Haushaltssicherungskonzeptes dringend geboten.



Nr.	Ertrags- und Aufwandsarten	Ansatz bisher	Ansatz neu	Mehr/Weniger	Plan	Plan	Plan
		2012	2012	2012	2013	2014	2015
		EUR	EUR	EUR	EUR	EUR	EUR
		1	2	3	4	5	6
1.	Steuern und ähnliche Abgaben	5.538.600	5.786.500	247.900	5.752.200	5.649.200	5.704.100
2.	+ Zuwendungen, allgemeine Umlagen und sonstige Transfererträge	3.581.000	3.812.300	231.300	3.511.300	3.423.800	3.341.000
3.	+ Erträge der sozialen Sicherung	0	0	0	0	0	0
4.	+ Öffentlich-rechtliche Leistungsentgelte	937.200	1.016.000	78.800	931.400	961.000	973.800
5.	+ Privatrechtliche Leistungsentgelte	399.900	357.200	-42.700	405.200	425.500	405.500
6.	+ Kostenerstattungen und Kostenumlagen	1.924.600	1.935.000	10.400	1.761.100	1.775.600	1.780.600
7.	+ Erhöhung oder Verminderung des Bestands an fertigen und unfertigen Erzeugnissen	0	0	0	0	0	0
8.	+ Andere aktivierte Eigenleistungen	1.100	18.000	16.900	5.000	5.000	5.000
9.	+ Sonstige laufende Erträge	853.000	673.800	-179.200	581.100	521.600	506.900
10.	= Summe der laufenden Erträge aus Verwaltungstätigkeit (Summe 1 bis 9)	13.235.400	13.598.800	363.400	12.947.300	12.761.700	12.716.900
11.	- Personalaufwendungen	-5.943.900	-6.044.600	-100.700	-6.070.400	-6.107.000	-6.190.300
12.	- Versorgungsaufwendungen	9.400	10.200	800	10.700	10.700	10.700
13.	- Aufwendungen für Sach- und Dienstleistungen	-2.795.500	-2.428.500	367.000	-2.293.800	-2.244.500	-2.048.100
14.	- Abschreibungen auf immaterielle Vermögensgegenstände des Anlagevermögens und auf Sachanlagen sowie auf aktivierte Aufwendungen für die Inangangsetzung und Erweiterung der Verwaltung	-2.530.300	-2.548.800	-18.500	-2.634.100	-2.701.300	-2.750.100
15.	- Abschreibungen auf Vermögensgegenstände des Umlaufvermögens, soweit diese die üblichen Abschreibungen überschreiten	0	0	0	0	0	0
16.	- Zuwendungen, Umlagen und sonstige Transferaufwendungen	-4.266.200	-4.535.200	-269.000	-4.481.400	-4.481.100	-4.480.900
17.	- Aufwendungen der sozialen Sicherung	0	0	0	0	0	0
18.	- sonstige laufenden Aufwendungen	-840.400	-1.061.700	-221.300	-949.800	-949.300	-948.900
19.	= Summe der laufenden Aufwendungen aus Verwaltungstätigkeit (Summe 11 bis 18)	-16.366.900	-16.608.600	-241.700	-16.418.800	-16.472.500	-16.407.600
20.	= Laufendes Ergebnis aus Verwaltungstätigkeit (Saldo der Nummern 10 und 19)	-3.131.500	-3.009.800	121.700	-3.471.500	-3.710.800	-3.690.700
21.	+ Zins- und sonstige Finanzerträge	305.600	310.600	5.000	295.500	285.500	275.500
22.	- Zins- und sonstige Finanzaufwendungen	-254.100	-242.800	11.300	-192.800	-173.700	-108.600
23.	= Finanzergebnis (Saldo der Nummern 21 und 22)	51.500	67.800	16.300	102.700	111.800	166.900
24.	= Ordentliches Ergebnis (Summe 20 und 23)	-3.080.000	-2.942.000	138.000	-3.368.800	-3.599.000	-3.523.800
25.	+ Außerordentliche Erträge	0	827.400	827.400	0	0	0
26.	- Außerordentliche Aufwendungen	0	0	0	0	0	0
27.	= Außerordentliches Ergebnis (Saldo der Nummern 25 und 26)	0	827.400	827.400	0	0	0
28.	= Jahresergebnis (Jahresüberschuss/Jahresfehlbetrag) (Summe 24 und 27) vor Veränderung der Rücklagen	-3.080.000	-2.114.600	965.400	-3.368.800	-3.599.000	-3.523.800
29.	- Einstellung in die Kapitalrücklage	0	-827.400	-827.400	0	0	0
30.	+ Entnahme aus der Kapitalrücklage	0	0	0	0	0	0
31.	Jahresergebnis (Jahresüberschuss/Jahresfehlbetrag) vor Veränderung der zweckgebundenen Ergebnisrücklagen (Saldo der Nummern 28, 29, 30)	-3.080.000	-2.942.000	138.000	-3.368.800	-3.599.000	-3.523.800
32.	- Einstellung in die Rücklage für Belastungen aus dem kommunalen Finanzausgleich	0	0	0	0	0	0



Nr.	Ertrags- und Aufwandsarten	Ansatz bisher	Ansatz neu	Mehr/Weniger	Plan	Plan	Plan
		2012	2012	2012	2013	2014	2015
		EUR	EUR	EUR	EUR	EUR	EUR
		1	2	3	4	5	6
33.	+ Entnahme aus der Rücklage für Belastungen aus dem kommunalen Finanzausgleich	0	0	0	0	0	0
34.	= Jahresergebnis (Jahresüberschuss/Jahresfehlbetrag) vor Veränderung der sonstigen zweckgebundenen Ergebnisrücklagen (Saldo der Nummern 31, 32 und 33)	-3.080.000	-2.942.000	138.000	-3.368.800	-3.599.000	-3.523.800
35.	- Einstellung in sonstige zweckgebundene Ergebnisrücklagen	0	0	0	0	0	0
36.	+ Entnahme aus sonstigen zweckgebundenen Ergebnisrücklagen	0	0	0	0	0	0
37.	= Jahresergebnis (Jahresüberschuss/Jahresfehlbetrag) (Saldo der Nummern 34, 35 und 36)	-3.080.000	-2.942.000	138.000	-3.368.800	-3.599.000	-3.523.800

*** Ende der Liste "Ergebnishaushalt" ***



Nr.	Ein- und Auszahlungsarten	Ansatz bisher	Ansatz neu	Mehr/Weniger	Plan	Plan	Plan
		2012	2012	2012	2013	2014	2015
		EUR	EUR	EUR	EUR	EUR	EUR
		1	2	3	4	5	6
1.	+ Steuern und ähnliche Abgaben	5.538.600	5.786.500	247.900	5.752.200	5.649.200	5.704.100
2.	+ Zuwendungen, allgemeine Umlagen und sonstige Transfereinzahlungen	3.113.200	3.329.400	216.200	3.018.400	2.935.800	2.850.700
3.	+ Einzahlungen der sozialen Sicherung	0	0	0	0	0	0
4.	+ Öffentlich-rechtliche Leistungsentgelte	881.300	959.500	78.200	868.800	868.800	876.800
5.	+ Privatrechtliche Leistungsentgelte	364.900	322.200	-42.700	370.200	390.500	370.500
6.	+ Kostenerstattungen und Kostenumlagen	1.924.600	1.935.000	10.400	1.761.100	1.775.600	1.780.600
7.	+ Erhöhung des Bestandes an fertigen und unfertigen Erzeugnissen	0	0	0	0	0	0
	- Verminderung des Bestandes an fertigen und unfertigen Erzeugnissen	0	0	0	0	0	0
8.	+ Andere aktivierte Eigenleistungen	1.100	18.000	16.900	5.000	5.000	5.000
9.	+ Sonstige laufende Einzahlungen	339.700	370.900	31.200	344.700	344.700	339.700
10.	= Summe der laufenden Einzahlungen aus Verwaltungstätigkeit (Summe der Nummern 1 bis 9)	12.163.400	12.721.500	558.100	12.120.400	11.969.600	11.927.400
11.	- Personalauszahlungen	-5.598.400	-5.688.800	-90.400	-5.796.400	-5.883.600	-5.965.800
12.	- Versorgungsauszahlungen	0	10.200	10.200	10.700	10.700	10.700
13.	- Auszahlungen für Sach- und Dienstleistungen	-2.765.400	-2.398.400	367.000	-2.263.700	-2.214.400	-2.018.000
14.	- Zuwendungen, Umlagen und sonstige Transferauszahlungen	-4.266.200	-4.535.200	-269.000	-4.481.400	-4.481.100	-4.480.900
15.	- Auszahlungen der sozialen Sicherung	0	0	0	0	0	0
16.	- Sonstige laufende Auszahlungen	-840.400	-1.045.000	-204.600	-949.800	-949.300	-948.900
17.	= Summe der laufenden Auszahlungen aus Verwaltungstätigkeit (Summe der Nummern 11 bis 16)	-13.470.400	-13.657.200	-186.800	-13.480.600	-13.517.700	-13.402.900
18.	= Saldo der laufenden Ein- und Auszahlungen aus Verwaltungstätigkeit (Saldo der Nummern 10 und 17)	-1.307.000	-935.700	371.300	-1.360.200	-1.548.100	-1.475.500
19.	+ Zinseinzahlungen und sonstige Finanzeinzahlungen	305.600	310.600	5.000	295.500	285.500	275.500
20.	- Zinsauszahlungen und sonstige Finanzauszahlungen	-254.100	-242.800	11.300	-192.800	-173.700	-108.600
21.	= Saldo der Zins- und der sonstigen Finanzein- und -auszahlungen (Saldo der Nummern 19 und 20)	51.500	67.800	16.300	102.700	111.800	166.900
22.	= Saldo der ordentlichen Ein- und Auszahlungen (Summe der Nummern 18 und 21)	-1.255.500	-867.900	387.600	-1.257.500	-1.436.300	-1.308.600
23.	+ Außerordentliche Einzahlungen	0	827.400	827.400	0	0	0
24.	- Außerordentliche Auszahlungen	0	0	0	0	0	0
25.	= Saldo der außerordentlichen Ein- und Auszahlungen (Saldo Nummern 23 und 24)	0	827.400	827.400	0	0	0
26.	= Saldo der ordentlichen und außerordentlichen Ein- und Auszahlungen (Summe der Nummern 22 und 25)	-1.255.500	-40.500	1.215.000	-1.257.500	-1.436.300	-1.308.600
27.	+ Einzahlungen aus Investitionszuwendungen	954.200	1.472.000	517.800	1.411.900	879.100	876.400
28.	+ Einzahlungen aus Beiträgen und ähnlichen Entgelten	0	212.900	212.900	191.000	587.500	92.500
29.	+ Einzahlungen aus immateriellen Vermögensgegenständen	0	0	0	0	0	0
30.	+ Einzahlungen aus Sachanlagen	2.000	12.300	10.300	0	0	0
31.	+ Einzahlungen aus Finanzanlagen	0	0	0	0	0	0
32.	+ Einzahlungen aus sonstigen Ausleihungen und Kreditgewährungen	8.900	7.000	-1.900	6.000	7.000	6.000
33.	+ Einzahlungen aus Vorräten	175.300	735.300	560.000	20.000	0	0
34.	= Summe der Einzahlungen aus Investitionstätigkeit (Summe der Nummern 27 bis 33)	1.140.400	2.439.500	1.299.100	1.628.900	1.473.600	974.900



Nr.	Ein- und Auszahlungsarten	Ansatz bisher	Ansatz neu	Mehr/Weniger	Plan	Plan	Plan
		2012	2012	2012	2013	2014	2015
		EUR	EUR	EUR	EUR	EUR	EUR
		1	2	3	4	5	6
35.	- Auszahlungen für immaterielle Vermögensgegenstände	-518.500	-730.000	-211.500	-453.000	-535.000	-528.800
36.	- Auszahlungen für Sachanlagen	-1.253.700	-3.044.400	-1.790.700	-3.414.400	-2.642.000	-702.600
37.	- Auszahlungen für Finanzanlagen	0	0	0	0	0	0
38.	- Auszahlungen für sonstige Ausleihungen und Kreditgewährungen	-10.300	-10.300	0	-10.300	-10.300	-10.300
39.	- Auszahlungen für Vorräte	-300.000	-365.800	-65.800	0	0	-357.100
40.	= Summe der Auszahlungen aus Investitionstätigkeit (Summe der Nummern 35 bis 39)	-2.082.500	-4.150.500	-2.068.000	-3.877.700	-3.187.300	-1.598.800
41.	= Saldo aus den Ein- und Auszahlungen aus Investitionstätigkeit (Saldo der Nummern 34 und 40)	-942.100	-1.711.000	-768.900	-2.248.800	-1.713.700	-623.900
42.	= Finanzmittelüberschuss / Finanzmittelfehlbetrag (Summe der Nummern 26 und 41)	-2.197.600	-1.751.500	446.100	-3.506.300	-3.150.000	-1.932.500
43.	+ Einzahlungen aus der Aufnahme von Krediten für Investitionen und Investitionsförderungsmaßnahmen	1.284.400	1.283.000	-1.400	0	0	0
44.	- Auszahlungen zur Tilgung von Krediten für Investitionen und Investitionsförderungsmaßnahmen	-1.364.900	-1.370.800	-5.900	-711.100	-1.439.400	-552.700
45.	= Saldo der Ein- und Auszahlungen aus Krediten für Investitionen und Investitionsförderungsmaßnahmen (Saldo der Nummern 43 und 44)	-80.500	-87.800	-7.300	-711.100	-1.439.400	-552.700
46.	+ Einzahlungen aus der Aufnahme von Krediten zur Sicherung der Zahlungsfähigkeit	313.400	0	-313.400	1.261.200	4.589.400	2.485.200
47.	- Auszahlungen zur Tilgung von Krediten zur Sicherung der Zahlungsfähigkeit	0	0	0	0	0	0
48.	= Saldo der Ein- und Auszahlungen aus Krediten zur Sicherung der Zahlungsfähigkeit (Saldo der Nummern 46 und 47)	313.400	0	-313.400	1.261.200	4.589.400	2.485.200
49.	+ Abnahme der liquiden Mittel	1.999.900	1.874.500	-125.400	2.956.200	0	0
50.	- Zunahme der liquiden Mittel	0	0	0	0	0	0
51.	= Veränderung der liquiden Mittel (Saldo der Nummern 49 und 50)	1.999.900	1.874.500	-125.400	2.956.200	0	0
52.	= Saldo aus den Ein- und Auszahlungen aus Finanzierungstätigkeit (Summe der Nummern 45, 48 und 51)	2.232.800	1.786.700	-446.100	3.506.300	3.150.000	1.932.500
53.	+ Einzahlungen aus durchlaufenden Geldern und ungeklärten Zahlungsvorgängen	116.100	116.100	0	0	0	0
54.	- Auszahlungen aus durchlaufenden Geldern und ungeklärten Zahlungsvorgängen	-151.300	-151.300	0	0	0	0
55.	= Saldo der Ein- und Auszahlungen aus durchlaufenden Geldern und ungeklärten Zahlungsvorgängen (Saldo der Nummern 53 und 54)	-35.200	-35.200	0	0	0	0
56.	= Kontrollrechnung (Summe der Nummern 42, 52 und 55)	0	0	0	0	0	0
57.	Stand der Kredite zur Sicherung der Zahlungsfähigkeit zum 31.12. des Haushaltsvorjahres	0	0	0	0	1.261.200	5.850.600
58.	Stand der Kredite zur Sicherung der Zahlungsfähigkeit zum 31.12. des Haushaltsjahres	313.400	0	-313.400	1.261.200	5.850.600	8.335.800
59.	Stand der liquiden Mittel zum 31.12. des Haushaltsvorjahres	4.951.400	4.951.400	0	3.036.200	0	0
60.	Stand der liquiden Mittel zum 31.12. des Haushaltsjahres (Saldo der Nummern 59 und 51)	2.951.500	3.076.900	125.400	80.000	0	0



Nr.	Ein- und Auszahlungsarten	Ansatz bisher	Ansatz neu	Mehr/Weniger	Plan	Plan	Plan
		2012	2012	2012	2013	2014	2015
		EUR	EUR	EUR	EUR	EUR	EUR
		1	2	3	4	5	6

*** Ende der Liste "Finanzhaushalt" ***



Übersicht über die Teilergebnishaushalte 2012

1. Nachtragsplan
Gemeinde: 12 Stadt Grevesmühlen

Seite :
Datum: 06.08.2012
Uhrzeit: 13:29:17

Nr.	Ertrags- und Aufwandsarten (gemäß § 4 Absatz 10 i.V.m. § 2 Absatz 1 GemHVO-Doppik)	Summe aller Teilergebnishaushalte	Teilergebnishaushalt	Teilergebnishaushalt	Teilergebnishaushalt	Teilergebnishaushalt	Teilergebnishaushalt
			1	2	3	4	5
			Teilergebnishaushalt 1: Steuerung, zentrale Dienste	Teilergebnishaushalt 2: Ordnung	Teilergebnishaushalt 3: Bildung und Sport	Teilergebnishaushalt 4: Kultur	Teilergebnishaushalt 5: Soziales und Jugend
			EUR	EUR	EUR	EUR	EUR
		2	3	4	5	6	
1.	Steuern und ähnliche Abgaben	5.786.500	0	0	0	0	0
2.	+ Zuwendungen, allgemeine Umlagen und sonstige Transfererträge	3.812.300	173.500	23.500	82.000	13.200	479.300
3.	+ Erträge der sozialen Sicherung	0	0	0	0	0	0
4.	+ Öffentlich-rechtliche Leistungsentgelte	1.016.000	18.600	238.800	0	4.400	471.200
5.	+ Privatrechtliche Leistungsentgelte	357.200	336.000	3.500	300	15.100	200
6.	+ Kostenerstattungen und Kostenumlagen	1.935.000	204.800	25.500	448.800	100	67.400
7.	+ Erhöhung oder Verminderung des Bestands an fertigen und unfertigen Erzeugnissen	0	0	0	0	0	0
8.	+ Andere aktivierte Eigenleistungen	18.000	18.000	0	0	0	0
9.	+ Sonstige laufende Erträge	673.800	304.300	47.200	1.000	11.300	100
10.	= Summe der laufenden Erträge aus Verwaltungstätigkeit (Summe 1 bis 9)	13.598.800	1.055.200	338.500	532.100	44.100	1.018.200
11.	- Personalaufwendungen	-6.044.600	-3.073.500	-697.000	-229.900	-222.200	-1.270.800
12.	- Versorgungsaufwendungen	10.200	10.200	0	0	0	0
13.	- Aufwendungen für Sach- und Dienstleistungen	-2.428.500	-1.187.600	-215.900	-419.600	-79.300	-214.900
14.	- Abschreibungen auf immaterielle Vermögensgegenstände des Anlagevermögens und auf Sachanlagen sowie auf aktivierte Aufwendungen für die Ingangsetzung und Erweiterung der Verwaltung	-2.548.800	-477.800	-58.200	-211.000	-19.300	-165.300
15.	- Abschreibungen auf Vermögensgegenstände des Umlaufvermögens, soweit diese die üblichen Abschreibungen überschreiten	0	0	0	0	0	0
16.	- Zuwendungen, Umlagen und sonstige Transferaufwendungen	-4.535.200	-51.300	-57.900	-15.700	-2.500	-780.800
17.	- Aufwendungen der sozialen Sicherung	0	0	0	0	0	0
18.	Sonstige laufende Aufwendungen	-1.061.700	-539.000	-87.200	-68.500	-26.500	-44.500
19.	= Summe der laufenden Aufwendungen aus Verwaltungstätigkeit (Summe 11 bis 18)	-16.608.600	-5.319.000	-1.116.200	-944.700	-349.800	-2.476.300
20.	= Laufendes Ergebnis aus Verwaltungstätigkeit (Saldo der Nummern 10 und 19)	-3.009.800	-4.263.800	-777.700	-412.600	-305.700	-1.458.100
21.	+ Zins- und sonstige Finanzerträge	310.600	0	0	0	0	0
22.	- Zins- und sonstige Finanzaufwendungen	-242.800	0	0	0	0	0
23.	= Finanzergebnis (Saldo der Nummern 21 und 22)	67.800	0	0	0	0	0
24.	= Ordentliches Ergebnis (Summe 20 und 23)	-2.942.000	-4.263.800	-777.700	-412.600	-305.700	-1.458.100
25.	+ Außerordentliche Erträge	827.400	0	0	0	0	0
26.	- Außerordentliche Aufwendungen	0	0	0	0	0	0
27.	= Außerordentliches Ergebnis (Saldo der Nummern 25 und 26)	827.400	0	0	0	0	0
28.	= Jahresergebnis (Jahresüberschuss/Jahresfehlbetrag) des Teilergebnishaushaltes vor Verrechnung der internen Leistungsbeziehungen	-2.114.600	-4.263.800	-777.700	-412.600	-305.700	-1.458.100



Übersicht über die Teilergebnishaushalte 2012²⁶

1. Nachtragsplan

Gemeinde: 12 Stadt Grevesmühlen

Seite :

Datum: 06.08.2012

Uhrzeit: 13:29:17

Nr.	Ertrags- und Aufwandsarten (gemäß § 4 Absatz 10 i.V.m. § 2 Absatz 1 GemHVO-Doppik)	Summe aller Teilhaushalte	Teilhaushalt	Teilhaushalt	Teilhaushalt	Teilhaushalt	Teilhaushalt
			1	2	3	4	5
			Teilhaushalt 1: Steuerung, zentrale Dienste	Teilhaushalt 2: Ordnung	Teilhaushalt 3: Bildung und Sport	Teilhaushalt 4: Kultur	Teilhaushalt 5: Soziales und Jugend
			EUR	EUR	EUR	EUR	EUR
		2	3	4	5	6	
29.	+ Erträge aus internen Leistungsbeziehungen	904.700	904.700	0	0	0	0
30.	- Aufwendungen aus internen Leistungsbeziehungen	-904.700	-159.300	-26.200	-109.000	-51.300	-61.000
31.	= Saldo der Erträge und Aufwendungen aus internen Leistungsbeziehungen (Saldo der Nummern 29 und 30)	0	745.400	-26.200	-109.000	-51.300	-61.000
32.	= Jahresergebnis (Jahresüberschuss/Jahresfehlbetrag) des Teilhaushaltes nach Verrechnung der internen Leistungsbeziehungen (Summe der Nummern 28 und 31)	-2.114.600	-3.518.400	-803.900	-521.600	-357.000	-1.519.100



Übersicht über die Teilergebnishaushalte 2012

1. Nachtragsplan
Gemeinde: 12 Stadt Grevesmühlen

27

Seite :
Datum: 06.08.2012
Uhrzeit: 13:29:17

Nr.	Ertrags- und Aufwandsarten (gemäß § 4 Absatz 10 i.V.m. § 2 Absatz 1 GemHVO-Doppik)	Teilhaushalt	Teilhaushalt	Teilhaushalt			
		6	7	8			
		Teilhaushalt 6: Planung und Erschließung	Teilhaushalt 7: Umwelt	Teilhaushalt 8: Allgemeine Finanzwirtschaft			
		EUR	EUR	EUR			
		1	2	3			
1.	Steuern und ähnliche Abgaben	0	0	5.786.500			
2.	+ Zuwendungen, allgemeine Umlagen und sonstige Transfererträge	208.200	41.700	2.790.900			
3.	+ Erträge der sozialen Sicherung	0	0	0			
4.	+ Öffentlich-rechtliche Leistungsentgelte	212.100	70.900	0			
5.	+ Privatrechtliche Leistungsentgelte	2.000	100	0			
6.	+ Kostenerstattungen und Kostenumlagen	5.000	0	1.183.400			
7.	+ Erhöhung oder Verminderung des Bestands an fertigen und unfertigen Erzeugnissen	0	0	0			
8.	+ Andere aktivierte Eigenleistungen	0	0	0			
9.	+ Sonstige laufende Erträge	261.800	1.100	47.000			
10.	= Summe der laufenden Erträge aus Verwaltungstätigkeit (Summe 1 bis 9)	689.100	113.800	9.807.800			
11.	- Personalaufwendungen	-446.300	-104.900	0			
12.	- Versorgungsaufwendungen	0	0	0			
13.	- Aufwendungen für Sach- und Dienstleistungen	-236.500	-74.700	0			
14.	- Abschreibungen auf immaterielle Vermögensgegenstände des Anlagevermögens und auf Sachanlagen sowie auf aktivierte Aufwendungen für die Ingangsetzung und Erweiterung der Verwaltung	-1.498.700	-118.500	0			
15.	- Abschreibungen auf Vermögensgegenstände des Umlaufvermögens, soweit diese die üblichen Abschreibungen überschreiten	0	0	0			
16.	- Zuwendungen, Umlagen und sonstige Transferaufwendungen	-48.700	-32.800	-3.545.500			
17.	- Aufwendungen der sozialen Sicherung	0	0	0			
18.	Sonstige laufende Aufwendungen	-239.800	-5.000	-51.200			
19.	= Summe der laufenden Aufwendungen aus Verwaltungstätigkeit (Summe 11 bis 18)	-2.470.000	-335.900	-3.596.700			
20.	= Laufendes Ergebnis aus Verwaltungstätigkeit (Saldo der Nummern 10 und 19)	-1.780.900	-222.100	6.211.100			
21.	+ Zins- und sonstige Finanzerträge	100	0	310.500			
22.	- Zins- und sonstige Finanzaufwendungen	0	0	-242.800			
23.	= Finanzergebnis (Saldo der Nummern 21 und 22)	100	0	67.700			
24.	= Ordentliches Ergebnis (Summe 20 und 23)	-1.780.800	-222.100	6.278.800			
25.	+ Außerordentliche Erträge	0	0	827.400			
26.	- Außerordentliche Aufwendungen	0	0	0			
27.	= Außerordentliches Ergebnis (Saldo der Nummern 25 und 26)	0	0	827.400			
28.	= Jahresergebnis (Jahresüberschuss/Jahresfehlbetrag) des Teilhaushaltes vor Verrechnung der internen Leistungsbeziehungen	-1.780.800	-222.100	7.106.200			



Übersicht über die Teilergebnishaushalte 2012²⁸

1. Nachtragsplan

Gemeinde: 12 Stadt Grevesmühlen

Seite :

Datum: 06.08.2012

Uhrzeit: 13:29:17

Nr.	Ertrags- und Aufwandsarten (gemäß § 4 Absatz 10 i.V.m. § 2 Absatz 1 GemHVO-Doppik)	Teilhaushalt	Teilhaushalt	Teilhaushalt			
		6	7	8			
		Teilhaushalt 6: Planung und Erschließung	Teilhaushalt 7: Umwelt	Teilhaushalt 8: Allgemeine Finanzwirtschaft			
		EUR	EUR	EUR			
		1	2	3			
29.	+ Erträge aus internen Leistungsbeziehungen	0	0	0			
30.	- Aufwendungen aus internen Leistungsbeziehungen	-311.800	-163.600	-22.500			
31.	= Saldo der Erträge und Aufwendungen aus internen Leistungsbeziehungen (Saldo der Nummern 29 und 30)	-311.800	-163.600	-22.500			
32.	= Jahresergebnis (Jahresüberschuss/Jahresfehlbetrag) des Teilhaushaltes nach Verrechnung der internen Leistungsbeziehungen (Summe der Nummern 28 und 31)	-2.092.600	-385.700	7.083.700			

*** Ende der Liste "Übersicht über die Teilergebnishaushalte" ***



Übersicht über die Teilfinanzhaushalte 2012

1. Nachtragsplan
Gemeinde: 12 Stadt Grevesmühlen

Seite :
Datum: 06.08.2012
Uhrzeit: 13:30:59

Nr.	Ein- und Auszahlungsarten (gemäß § 4 Absatz 12 GemHVO-Doppik)	Summe aller Teilhaushalte	Teilhaushalt	Teilhaushalt	Teilhaushalt	Teilhaushalt	Teilhaushalt
			1	2	3	4	5
			Teilhaushalt 1: Steuerung, zentrale Dienste	Teilhaushalt 2: Ordnung	Teilhaushalt 3: Bildung und Sport	Teilhaushalt 4: Kultur	Teilhaushalt 5: Soziales und Jugend
			EUR	EUR	EUR	EUR	EUR
		2	3	4	5	6	
1.	= Saldo der laufenden Ein- und Auszahlungen aus Verwaltungstätigkeit	-935.700	-3.919.300	-687.400	-241.500	-289.200	-1.336.400
2.	= Saldo der Zins- und der sonstigen Finanzein- und -auszahlungen	67.800	0	0	0	0	0
3.	= Saldo der ordentlichen Ein- und Auszahlungen	-867.900	-3.919.300	-687.400	-241.500	-289.200	-1.336.400
4.	= Saldo der außerordentlichen Ein- und Auszahlungen	827.400	0	0	0	0	0
5.	= Saldo der ordentlichen und außerordentlichen Ein- und Auszahlungen vor Verrechnung der internen Leistungsbeziehungen	-40.500	-3.919.300	-687.400	-241.500	-289.200	-1.336.400
6.	Saldo der Ein- und Auszahlungen aus internen Leistungsbeziehungen	0	745.400	-26.200	-109.000	-51.300	-61.000
7.	Saldo der ordentlichen und außerordentlichen Ein- und Auszahlungen nach Verrechnung der internen Leistungsbeziehungen	-40.500	-3.173.900	-713.600	-350.500	-340.500	-1.397.400
8.	+ Einzahlungen aus Investitionszuwendungen	1.472.000	213.500	0	368.900	0	600
9.	+ Einzahlungen aus Beiträgen und ähnlichen Entgelten	212.900	0	0	0	0	0
10.	+ Einzahlungen aus immaterielle Vermögensgegenstände	0	0	0	0	0	0
11.	+ Einzahlungen aus Sachanlagen	12.300	12.300	0	0	0	0
12.	+ Einzahlungen aus Finanzanlagen	0	0	0	0	0	0
13.	+ Einzahlungen aus sonstigen Ausleihungen und Kreditgewährungen	7.000	0	0	0	0	0
14.	+ Einzahlungen aus Vorräten	735.300	575.000	0	0	0	0
15.	+ Sonstige Investitionseinzahlungen	400	400	0	0	0	0
16.	= Summe der Einzahlungen aus Investitionstätigkeit	2.439.900	801.200	0	368.900	0	600
17.	- Auszahlungen für immaterielle Vermögensgegenstände	-730.000	-56.500	-500	0	0	0
18.	- Auszahlungen für Sachanlagen	-3.044.400	-592.700	-27.100	-411.700	-1.400	-22.400
19.	- Auszahlungen für Finanzanlagen	0	0	0	0	0	0
20.	- Auszahlungen für sonstige Ausleihungen und Kreditgewährungen	-10.300	0	0	0	0	0
21.	- Auszahlungen für Vorräte	-365.800	-365.800	0	0	0	0
22.	- Sonstige Investitionsauszahlungen	-40.700	0	0	-40.700	0	0
23.	= Summe der Auszahlungen aus Investitionstätigkeiten	-4.191.200	-1.015.000	-27.600	-452.400	-1.400	-22.400
24.	= Saldo der Ein- und Auszahlungen aus Investitionstätigkeit	-1.751.300	-213.800	-27.600	-83.500	-1.400	-21.800
25.	= Finanzmittelüberschuss/Finanzmittelfehlbetrag des Teilhaushalts	-1.791.800	-3.387.700	-741.200	-434.000	-341.900	-1.419.200



Übersicht über die Teilfinanzhaushalte 2012

1. Nachtragsplan
Gemeinde: 12 Stadt Grevesmühlen

Seite :
Datum: 06.08.2012
Uhrzeit: 13:30:59

Nr.	Ein- und Auszahlungsarten (gemäß § 4 Absatz 12 GemHVO-Doppik)	Teilhaushalt	Teilhaushalt	Teilhaushalt			
		6	7	8			
		Teilhaushalt 6: Planung und Erschließung	Teilhaushalt 7: Umwelt	Teilhaushalt 8: Allgemeine Finanzwirtschaft			
		EUR	EUR	EUR			
		1	2	3			
1.	= Saldo der laufenden Ein- und Auszahlungen aus Verwaltungstätigkeit	-531.800	-101.000	6.170.900			
2.	= Saldo der Zins- und der sonstigen Finanzein- und -auszahlungen	100	0	67.700			
3.	= Saldo der ordentlichen Ein- und Auszahlungen	-531.700	-101.000	6.238.600			
4.	= Saldo der außerordentlichen Ein- und Auszahlungen	0	0	827.400			
5.	= Saldo der ordentlichen und außerordentlichen Ein- und Auszahlungen vor Verrechnung der internen Leistungsbeziehungen	-531.700	-101.000	7.066.000			
6.	Saldo der Ein- und Auszahlungen aus internen Leistungsbeziehungen	-311.800	-163.600	-22.500			
7.	Saldo der ordentlichen und außerordentlichen Ein- und Auszahlungen nach Verrechnung der internen Leistungsbeziehungen	-843.500	-264.600	7.043.500			
8.	+ Einzahlungen aus Investitionszuwendungen	0	0	889.000			
9.	+ Einzahlungen aus Beiträgen und ähnlichen Entgelten	212.900	0	0			
10.	+ Einzahlungen aus immaterielle Vermögensgegenstände	0	0	0			
11.	+ Einzahlungen aus Sachanlagen	0	0	0			
12.	+ Einzahlungen aus Finanzanlagen	0	0	0			
13.	+ Einzahlungen aus sonstigen Ausleihungen und Kreditgewährungen	7.000	0	0			
14.	+ Einzahlungen aus Vorräten	160.100	200	0			
15.	+ Sonstige Investitionseinzahlungen	0	0	0			
16.	= Summe der Einzahlungen aus Investitionstätigkeit	380.000	200	889.000			
17.	- Auszahlungen für immaterielle Vermögensgegenstände	-673.000	0	0			
18.	- Auszahlungen für Sachanlagen	-879.800	-52.500	-1.056.800			
19.	- Auszahlungen für Finanzanlagen	0	0	0			
20.	- Auszahlungen für sonstige Ausleihungen und Kreditgewährungen	-10.300	0	0			
21.	- Auszahlungen für Vorräte	0	0	0			
22.	- Sonstige Investitionsauszahlungen	0	0	0			
23.	= Summe der Auszahlungen aus Investitionstätigkeiten	-1.563.100	-52.500	-1.056.800			
24.	= Saldo der Ein- und Auszahlungen aus Investitionstätigkeit	-1.183.100	-52.300	-167.800			
25.	= Finanzmittelüberschuss/Finanzmittelfehlbetrag des Teilhaushalts	-2.026.600	-316.900	6.875.700			



Übersicht über die Teilfinanzhaushalte³¹ 2012

1. Nachtragsplan

Gemeinde: 12 Stadt Grevesmühlen

Seite :

Datum: 06.08.2012

Uhrzeit: 13:30:59

*** Ende der Liste "Übersicht über die Teilfinanzhaushalte" ***



Zugeordnete Produkte im Teilergebnishaushalt 2012³²

1. Nachtragsplan
Gemeinde: 12 Stadt Grevesmühlen

Seite :
Datum: 06.08.2012
Uhrzeit: 13:36:35

Teilhaushalt 1 Teilhaushalt 1: Steuerung, zentrale Dienste

lfd.	Ertrags- und Aufwandsarten (gemäß § 4 Absatz 10 i.V.m. § 2 Absatz 1 GemHVO-Doppik)	Summe aller	Produkt	Produkt	Produkt	Produkt	Produkt
		Produkte	(sonstig)	(sonstig)	(sonstig)	(sonstig)	(sonstig)
		1	11101	11102	11201	11301	11401
		EUR	EUR	EUR	EUR	EUR	EUR
		1	2	3	4	5	6
1.	Steuern und ähnliche Abgaben	0	0	0	0	0	0
2.	+ Zuwendungen, allgemeine Umlagen und sonstige Transfererträge	173.500	0	0	0	18.900	139.100
3.	+ Erträge der sozialen Sicherung	0	0	0	0	0	0
4.	+ Öffentlich-rechtliche Leistungsentgelte	18.600	0	0	0	0	7.500
5.	+ Privatrechtliche Leistungsentgelte	336.000	0	0	0	0	322.000
6.	+ Kostenerstattungen und Kostenumlagen	204.800	0	0	183.600	0	6.300
7.	+ Erhöhung oder Verminderung des Bestands an fertigen und unfertigen Erzeugnissen	0	0	0	0	0	0
8.	+ Andere aktivierte Eigenleistungen	18.000	0	0	0	0	0
9.	+ Sonstige laufende Erträge	304.300	0	0	256.600	0	1.400
10.	= Summe der laufenden Erträge aus Verwaltungstätigkeit (Summe 1 bis 9)	1.055.200	0	0	440.200	18.900	476.300
11.	- Personalaufwendungen	-3.073.500	-221.200	-167.500	-500.300	-40.100	-399.700
12.	- Versorgungsaufwendungen	10.200	6.100	0	0	0	4.100
13.	- Aufwendungen für Sach- und Dienstleistungen	-1.187.600	0	0	0	-6.500	-1.054.500
14.	- Abschreibungen auf immaterielle Vermögensgegenstände des Anlagevermögens und auf Sachanlagen sowie auf aktivierte Aufwendungen für die Ingangsetzung und Erweiterung der Verwaltung	-477.800	0	-5.400	-200	0	-350.900
15.	- Abschreibungen auf Vermögensgegenstände des Umlaufvermögens, soweit diese die üblichen Abschreibungen überschreiten	0	0	0	0	0	0
16.	- Zuwendungen, Umlagen und sonstige Transferaufwendungen	-51.300	-1.500	0	0	0	0
17.	- Aufwendungen der sozialen Sicherung	0	0	0	0	0	0
18.	Sonstige laufende Aufwendungen	-539.000	-43.500	-900	-42.500	-18.900	-52.900
19.	= Summe der laufenden Aufwendungen aus Verwaltungstätigkeit (Summe 11 bis 18)	-5.319.000	-260.100	-173.800	-543.000	-65.500	-1.853.900
20.	= Laufendes Ergebnis aus Verwaltungstätigkeit (Saldo der Nummern 10 und 19)	-4.263.800	-260.100	-173.800	-102.800	-46.600	-1.377.600
21.	+ Zins- und sonstige Finanzerträge	0	0	0	0	0	0
22.	- Zins- und sonstige Finanzaufwendungen	0	0	0	0	0	0
23.	= Finanzergebnis (Saldo der Nummern 21 und 22)	0	0	0	0	0	0
24.	= Ordentliches Ergebnis (Summe 20 und 23)	-4.263.800	-260.100	-173.800	-102.800	-46.600	-1.377.600
25.	+ Außerordentliche Erträge	0	0	0	0	0	0
26.	- Außerordentliche Aufwendungen	0	0	0	0	0	0
27.	= Außerordentliches Ergebnis (Saldo der Nummern 25 und 26)	0	0	0	0	0	0
28.	= Jahresergebnis (Jahresüberschuss/Jahresfehlbetrag) des Teilhaushaltes vor Verrechnung der internen	-4.263.800	-260.100	-173.800	-102.800	-46.600	-1.377.600



Zugeordnete Produkte im Teilergebnishaushalt 2012³³

1. Nachtragsplan

Gemeinde: 12 Stadt Grevesmühlen

Seite :

Datum: 06.08.2012

Uhrzeit: 13:36:35

Teilhaushalt 1 Teilhaushalt 1: Steuerung, zentrale Dienste

lfd.	Ertrags- und Aufwandsarten (gemäß § 4 Absatz 10 i.V.m. § 2 Absatz 1 GemHVO-Doppik)	Summe aller	Produkt	Produkt	Produkt	Produkt	Produkt
		Produkte	(sonstig)	(sonstig)	(sonstig)	(sonstig)	(sonstig)
		1	11101	11102	11201	11301	11401
		EUR	EUR	EUR	EUR	EUR	EUR
		1	2	3	4	5	6
Leistungsbeziehungen							
29.	+ Erträge aus internen Leistungsbeziehungen	904.700	0	0	0	0	0
30.	- Aufwendungen aus internen Leistungsbeziehungen	-159.300	-2.000	-2.000	-3.800	0	-149.300
31.	= Saldo der Erträge und Aufwendungen aus internen Leistungsbeziehungen (Saldo der Nummern 29 und 30)	745.400	-2.000	-2.000	-3.800	0	-149.300
32.	= Jahresergebnis (Jahresüberschuss/Jahresfehlbetrag) des Teilhaushaltes nach Verrechnung der internen Leistungsbeziehungen (Summe der Nummern 28 und 31)	-3.518.400	-262.100	-175.800	-106.600	-46.600	-1.526.900



Zugeordnete Produkte im Teilergebnishaushalt 2012³⁴

1. Nachtragsplan
Gemeinde: 12 Stadt Grevesmühlen

Seite :
Datum: 06.08.2012
Uhrzeit: 13:36:35

Teilhaushalt 1 Teilhaushalt 1: Steuerung, zentrale Dienste

lfd.	Ertrags- und Aufwandsarten (gemäß § 4 Absatz 10 i.V.m. § 2 Absatz 1 GemHVO-Doppik)	Produkt	Produkt	Produkt	Produkt	Produkt	Produkt
		(sonstig)	(sonstig)	(sonstig)	(sonstig)	(sonstig)	(sonstig)
		11402	11403	11404	11601	12101	57101
		Bauhof	Sonstige zentrale Dienste	Bürgerbüro	Finanzverwaltung	Statistik und Wahlen	Kommunale Wirtschaftsförderung
		EUR	EUR	EUR	EUR	EUR	EUR
		1	2	3	4	5	6
1.	Steuern und ähnliche Abgaben	0	0	0	0	0	0
2.	+ Zuwendungen, allgemeine Umlagen und sonstige Transfererträge	4.200	9.800	0	0	0	1.000
3.	+ Erträge der sozialen Sicherung	0	0	0	0	0	0
4.	+ Öffentlich-rechtliche Leistungsentgelte	500	0	10.300	300	0	0
5.	+ Privatrechtliche Leistungsentgelte	1.500	0	0	0	0	0
6.	+ Kostenerstattungen und Kostenumlagen	0	0	0	4.900	10.000	0
7.	+ Erhöhung oder Verminderung des Bestands an fertigen und unfertigen Erzeugnissen	0	0	0	0	0	0
8.	+ Andere aktivierte Eigenleistungen	18.000	0	0	0	0	0
9.	+ Sonstige laufende Erträge	7.500	0	0	38.800	0	0
10.	= Summe der laufenden Erträge aus Verwaltungstätigkeit (Summe 1 bis 9)	31.700	9.800	10.300	44.000	10.000	1.000
11.	- Personalaufwendungen	-758.000	-175.700	-6.400	-661.600	-39.200	-57.300
12.	- Versorgungsaufwendungen	0	0	0	0	0	0
13.	- Aufwendungen für Sach- und Dienstleistungen	-84.500	-28.600	-300	0	-3.300	-1.500
14.	- Abschreibungen auf immaterielle Vermögensgegenstände des Anlagevermögens und auf Sachanlagen sowie auf aktivierte Aufwendungen für die Ingangsetzung und Erweiterung der Verwaltung	-54.300	-63.600	0	0	-1.900	0
15.	- Abschreibungen auf Vermögensgegenstände des Umlaufvermögens, soweit diese die üblichen Abschreibungen überschreiten	0	0	0	0	0	0
16.	- Zuwendungen, Umlagen und sonstige Transferaufwendungen	0	-38.300	0	0	0	-11.500
17.	- Aufwendungen der sozialen Sicherung	0	0	0	0	0	0
18.	Sonstige laufende Aufwendungen	-39.600	-284.700	0	-38.700	-3.800	-7.500
19.	= Summe der laufenden Aufwendungen aus Verwaltungstätigkeit (Summe 11 bis 18)	-936.400	-590.900	-6.700	-700.300	-48.200	-77.800
20.	= Laufendes Ergebnis aus Verwaltungstätigkeit (Saldo der Nummern 10 und 19)	-904.700	-581.100	3.600	-656.300	-38.200	-76.800
21.	+ Zins- und sonstige Finanzerträge	0	0	0	0	0	0
22.	- Zins- und sonstige Finanzaufwendungen	0	0	0	0	0	0
23.	= Finanzergebnis (Saldo der Nummern 21 und 22)	0	0	0	0	0	0
24.	= Ordentliches Ergebnis (Summe 20 und 23)	-904.700	-581.100	3.600	-656.300	-38.200	-76.800
25.	+ Außerordentliche Erträge	0	0	0	0	0	0
26.	- Außerordentliche Aufwendungen	0	0	0	0	0	0
27.	= Außerordentliches Ergebnis (Saldo der Nummern 25 und 26)	0	0	0	0	0	0
28.	= Jahresergebnis (Jahresüberschuss/Jahresfehlbetrag) des Teilhaushaltes vor Verrechnung der internen	-904.700	-581.100	3.600	-656.300	-38.200	-76.800



Zugeordnete Produkte im Teilergebnishaushalt 2012³⁵

1. Nachtragsplan
Gemeinde: 12 Stadt Grevesmühlen

Seite :
Datum: 06.08.2012
Uhrzeit: 13:36:35

Teilhaushalt 1 Teilhaushalt 1: Steuerung, zentrale Dienste

lfd.	Ertrags- und Aufwandsarten (gemäß § 4 Absatz 10 i.V.m. § 2 Absatz 1 GemHVO-Doppik)	Produkt (sonstig)	Produkt (sonstig)	Produkt (sonstig)	Produkt (sonstig)	Produkt (sonstig)	Produkt (sonstig)	
		11402	11403	11404	11601	12101	57101	
		Bauhof	Sonstige zentrale Dienste	Bürgerbüro	Finanzverwaltung	Statistik und Wahlen	Kommunale Wirtschaftsförderung	
		EUR	EUR	EUR	EUR	EUR	EUR	
		1	2	3	4	5	6	
Leistungsbeziehungen								
29.	+	Erträge aus internen Leistungsbeziehungen	904.700	0	0	0	0	0
30.	-	Aufwendungen aus internen Leistungsbeziehungen	0	-800	0	0	-400	-100
31.	=	Saldo der Erträge und Aufwendungen aus internen Leistungsbeziehungen (Saldo der Nummern 29 und 30)	904.700	-800	0	0	-400	-100
32.	=	Jahresergebnis (Jahresüberschuss/Jahresfehlbetrag) des Teilhaushaltes nach Verrechnung der internen Leistungsbeziehungen (Summe der Nummern 28 und 31)	0	-581.900	3.600	-656.300	-38.600	-76.900



Zugeordnete Produkte im Teilergebnishaushalt 2012³⁶

1. Nachtragsplan
Gemeinde: 12 Stadt Grevesmühlen

Seite :
Datum: 06.08.2012
Uhrzeit: 13:36:35

Teilhaushalt 1 Teilhaushalt 1: Steuerung, zentrale Dienste

lfd.	Ertrags- und Aufwandsarten (gemäß § 4 Absatz 10 i.V.m. § 2 Absatz 1 GemHVO-Doppik)	Produkt (sonstig)				
		57501				
		Stadtinformation und Stadtmarketing				
		EUR				
		1				
1.	Steuern und ähnliche Abgaben	0				
2.	+ Zuwendungen, allgemeine Umlagen und sonstige Transfererträge	500				
3.	+ Erträge der sozialen Sicherung	0				
4.	+ Öffentlich-rechtliche Leistungsentgelte	0				
5.	+ Privatrechtliche Leistungsentgelte	12.500				
6.	+ Kostenerstattungen und Kostenumlagen	0				
7.	+ Erhöhung oder Verminderung des Bestands an fertigen und unfertigen Erzeugnissen	0				
8.	+ Andere aktivierte Eigenleistungen	0				
9.	+ Sonstige laufende Erträge	0				
10.	= Summe der laufenden Erträge aus Verwaltungstätigkeit (Summe 1 bis 9)	13.000				
11.	- Personalaufwendungen	-46.500				
12.	- Versorgungsaufwendungen	0				
13.	- Aufwendungen für Sach- und Dienstleistungen	-8.400				
14.	- Abschreibungen auf immaterielle Vermögensgegenstände des Anlagevermögens und auf Sachanlagen sowie auf aktivierte Aufwendungen für die Ingangsetzung und Erweiterung der Verwaltung	-1.500				
15.	- Abschreibungen auf Vermögensgegenstände des Umlaufvermögens, soweit diese die üblichen Abschreibungen überschreiten	0				
16.	- Zuwendungen, Umlagen und sonstige Transferaufwendungen	0				
17.	- Aufwendungen der sozialen Sicherung	0				
18.	Sonstige laufende Aufwendungen	-6.000				
19.	= Summe der laufenden Aufwendungen aus Verwaltungstätigkeit (Summe 11 bis 18)	-62.400				
20.	= Laufendes Ergebnis aus Verwaltungstätigkeit (Saldo der Nummern 10 und 19)	-49.400				
21.	+ Zins- und sonstige Finanzerträge	0				
22.	- Zins- und sonstige Finanzaufwendungen	0				
23.	= Finanzergebnis (Saldo der Nummern 21 und 22)	0				
24.	= Ordentliches Ergebnis (Summe 20 und 23)	-49.400				
25.	+ Außerordentliche Erträge	0				
26.	- Außerordentliche Aufwendungen	0				
27.	= Außerordentliches Ergebnis (Saldo der Nummern 25 und 26)	0				
28.	= Jahresergebnis (Jahresüberschuss/Jahresfehlbetrag) des Teilhaushaltes vor Verrechnung der internen	-49.400				



Zugeordnete Produkte im Teilergebnishaushalt 2012³⁷

1. Nachtragsplan

Gemeinde: 12 Stadt Grevesmühlen

Seite :

Datum: 06.08.2012

Uhrzeit: 13:36:35

Teilhaushalt 1 Teilhaushalt 1: Steuerung, zentrale Dienste

lfd.	Ertrags- und Aufwandsarten (gemäß § 4 Absatz 10 i.V.m. § 2 Absatz 1 GemHVO-Doppik)	Produkt (sonstig)					
		57501					
		Stadtinformation und Stadtmarketing					
		EUR					
		1					

Leistungsbeziehungen

29.	+	Erträge aus internen Leistungsbeziehungen	0
30.	-	Aufwendungen aus internen Leistungsbeziehungen	-900
31.	=	Saldo der Erträge und Aufwendungen aus internen Leistungsbeziehungen (Saldo der Nummern 29 und 30)	-900
32.	=	Jahresergebnis (Jahresüberschuss/Jahresfehlbetrag) des Teilhaushaltes nach Verrechnung der internen Leistungsbeziehungen (Summe der Nummern 28 und 31)	-50.300



Zugeordnete Produkte im Teilergebnishaushalt 2012³⁸

1. Nachtragsplan
Gemeinde: 12 Stadt Grevesmühlen

Seite :
Datum: 06.08.2012
Uhrzeit: 13:36:35

Teilhaushalt 2 Teilhaushalt 2: Ordnung

lfd.	Ertrags- und Aufwandsarten (gemäß § 4 Absatz 10 i.V.m. § 2 Absatz 1 GemHVO-Doppik)	Summe aller	Produkt	Produkt	Produkt	Produkt	Produkt
		Produkte	(sonstig)	(sonstig)	(sonstig)	(sonstig)	(sonstig)
		2	12201	12202	12203	12301	12601
		EUR	EUR	EUR	EUR	EUR	EUR
1	2	3	4	5	6		
1.	Steuern und ähnliche Abgaben	0	0	0	0	0	0
2.	+ Zuwendungen, allgemeine Umlagen und sonstige Transfererträge	23.500	0	0	0	0	21.500
3.	+ Erträge der sozialen Sicherung	0	0	0	0	0	0
4.	+ Öffentlich-rechtliche Leistungsentgelte	238.800	20.200	17.000	91.000	12.500	500
5.	+ Privatrechtliche Leistungsentgelte	3.500	0	0	0	0	0
6.	+ Kostenerstattungen und Kostenumlagen	25.500	23.900	1.500	0	100	0
7.	+ Erhöhung oder Verminderung des Bestands an fertigen und unfertigen Erzeugnissen	0	0	0	0	0	0
8.	+ Andere aktivierte Eigenleistungen	0	0	0	0	0	0
9.	+ Sonstige laufende Erträge	47.200	0	0	0	46.800	300
10.	= Summe der laufenden Erträge aus Verwaltungstätigkeit (Summe 1 bis 9)	338.500	44.100	18.500	91.000	59.400	22.300
11.	- Personalaufwendungen	-697.000	-162.500	-136.700	-114.300	-86.400	-22.800
12.	- Versorgungsaufwendungen	0	0	0	0	0	0
13.	- Aufwendungen für Sach- und Dienstleistungen	-215.900	-39.500	-3.000	-81.000	-100	-35.300
14.	- Abschreibungen auf immaterielle Vermögensgegenstände des Anlagevermögens und auf Sachanlagen sowie auf aktivierte Aufwendungen für die Ingangsetzung und Erweiterung der Verwaltung	-58.200	0	-1.400	0	-2.000	-46.800
15.	- Abschreibungen auf Vermögensgegenstände des Umlaufvermögens, soweit diese die üblichen Abschreibungen überschreiten	0	0	0	0	0	0
16.	- Zuwendungen, Umlagen und sonstige Transferaufwendungen	-57.900	0	0	0	0	-4.400
17.	- Aufwendungen der sozialen Sicherung	0	0	0	0	0	0
18.	Sonstige laufende Aufwendungen	-87.200	-1.400	-100	0	-900	-30.800
19.	= Summe der laufenden Aufwendungen aus Verwaltungstätigkeit (Summe 11 bis 18)	-1.116.200	-203.400	-141.200	-195.300	-89.400	-140.100
20.	= Laufendes Ergebnis aus Verwaltungstätigkeit (Saldo der Nummern 10 und 19)	-777.700	-159.300	-122.700	-104.300	-30.000	-117.800
21.	+ Zins- und sonstige Finanzerträge	0	0	0	0	0	0
22.	- Zins- und sonstige Finanzaufwendungen	0	0	0	0	0	0
23.	= Finanzergebnis (Saldo der Nummern 21 und 22)	0	0	0	0	0	0
24.	= Ordentliches Ergebnis (Summe 20 und 23)	-777.700	-159.300	-122.700	-104.300	-30.000	-117.800
25.	+ Außerordentliche Erträge	0	0	0	0	0	0
26.	- Außerordentliche Aufwendungen	0	0	0	0	0	0
27.	= Außerordentliches Ergebnis (Saldo der Nummern 25 und 26)	0	0	0	0	0	0
28.	= Jahresergebnis (Jahresüberschuss/Jahresfehlbetrag) des Teilhaushaltes vor Verrechnung der internen	-777.700	-159.300	-122.700	-104.300	-30.000	-117.800



Zugeordnete Produkte im Teilergebnishaushalt 2012³⁹

1. Nachtragsplan
Gemeinde: 12 Stadt Grevesmühlen

Seite :
Datum: 06.08.2012
Uhrzeit: 13:36:35

Teilhaushalt 2 Teilhaushalt 2: Ordnung

lfd.	Ertrags- und Aufwandsarten (gemäß § 4 Absatz 10 i.V.m. § 2 Absatz 1 GemHVO-Doppik)	Summe aller	Produkt	Produkt	Produkt	Produkt	Produkt
		Produkte	(sonstig)	(sonstig)	(sonstig)	(sonstig)	(sonstig)
		2	12201	12202	12203	12301	12601
		EUR	EUR	EUR	EUR	EUR	EUR
		1	2	3	4	5	6
Leistungsbeziehungen							
29.	+ Erträge aus internen Leistungsbeziehungen	0	0	0	0	0	0
30.	- Aufwendungen aus internen Leistungsbeziehungen	-26.200	-600	-200	0	-3.200	-3.500
31.	= Saldo der Erträge und Aufwendungen aus internen Leistungsbeziehungen (Saldo der Nummern 29 und 30)	-26.200	-600	-200	0	-3.200	-3.500
32.	= Jahresergebnis (Jahresüberschuss/Jahresfehlbetrag) des Teilhaushaltes nach Verrechnung der internen Leistungsbeziehungen (Summe der Nummern 28 und 31)	-803.900	-159.900	-122.900	-104.300	-33.200	-121.300



Zugeordnete Produkte im Teilergebnishaushalt 2012⁴⁰

1. Nachtragsplan
Gemeinde: 12 Stadt Grevesmühlen

Seite :
Datum: 06.08.2012
Uhrzeit: 13:36:35

Teilhaushalt 2 Teilhaushalt 2: Ordnung

lfd.	Ertrags- und Aufwandsarten (gemäß § 4 Absatz 10 i.V.m. § 2 Absatz 1 GemHVO-Doppik)	Produkt	Produkt	Produkt	Produkt	Produkt	Produkt
		(sonstig)	(sonstig)	(sonstig)	(sonstig)	(sonstig)	(sonstig)
		31501	35101	35102	54701	57301	57302
		Soziale Einrichtungen für Wohnungslose (Obdachlosenheime)	Wohngeld, sonstige soziale Hilfen	Begrüßungsgeld Neugeborene	Stadtbus	Wochenmarkt	Jahrmärkte, Rummel u.ä.
	EUR	EUR	EUR	EUR	EUR	EUR	
	1	2	3	4	5	6	
1.	Steuern und ähnliche Abgaben	0	0	0	0	0	0
2.	+ Zuwendungen, allgemeine Umlagen und sonstige Transfererträge	0	0	0	2.000	0	0
3.	+ Erträge der sozialen Sicherung	0	0	0	0	0	0
4.	+ Öffentlich-rechtliche Leistungsentgelte	80.000	100	0	0	15.000	2.500
5.	+ Privatrechtliche Leistungsentgelte	0	0	0	3.500	0	0
6.	+ Kostenerstattungen und Kostenumlagen	0	0	0	0	0	0
7.	+ Erhöhung oder Verminderung des Bestands an fertigen und unfertigen Erzeugnissen	0	0	0	0	0	0
8.	+ Andere aktivierte Eigenleistungen	0	0	0	0	0	0
9.	+ Sonstige laufende Erträge	0	100	0	0	0	0
10.	= Summe der laufenden Erträge aus Verwaltungstätigkeit (Summe 1 bis 9)	80.000	200	0	5.500	15.000	2.500
11.	- Personalaufwendungen	-9.000	-154.600	0	0	-5.900	-4.800
12.	- Versorgungsaufwendungen	0	0	0	0	0	0
13.	- Aufwendungen für Sach- und Dienstleistungen	-37.300	-7.000	0	-100	-6.000	-6.600
14.	- Abschreibungen auf immaterielle Vermögensgegenstände des Anlagevermögens und auf Sachanlagen sowie auf aktivierte Aufwendungen für die Ingangsetzung und Erweiterung der Verwaltung	-3.900	0	0	0	-2.300	-1.800
15.	- Abschreibungen auf Vermögensgegenstände des Umlaufvermögens, soweit diese die üblichen Abschreibungen überschreiten	0	0	0	0	0	0
16.	- Zuwendungen, Umlagen und sonstige Transferaufwendungen	0	0	0	-53.500	0	0
17.	- Aufwendungen der sozialen Sicherung	0	0	0	0	0	0
18.	Sonstige laufende Aufwendungen	-53.600	0	0	0	-200	-200
19.	= Summe der laufenden Aufwendungen aus Verwaltungstätigkeit (Summe 11 bis 18)	-103.800	-161.600	0	-53.600	-14.400	-13.400
20.	= Laufendes Ergebnis aus Verwaltungstätigkeit (Saldo der Nummern 10 und 19)	-23.800	-161.400	0	-48.100	600	-10.900
21.	+ Zins- und sonstige Finanzerträge	0	0	0	0	0	0
22.	- Zins- und sonstige Finanzaufwendungen	0	0	0	0	0	0
23.	= Finanzergebnis (Saldo der Nummern 21 und 22)	0	0	0	0	0	0
24.	= Ordentliches Ergebnis (Summe 20 und 23)	-23.800	-161.400	0	-48.100	600	-10.900
25.	+ Außerordentliche Erträge	0	0	0	0	0	0
26.	- Außerordentliche Aufwendungen	0	0	0	0	0	0
27.	= Außerordentliches Ergebnis (Saldo der Nummern 25 und 26)	0	0	0	0	0	0
28.	= Jahresergebnis (Jahresüberschuss/Jahresfehlbetrag) des Teilhaushaltes vor Verrechnung der internen	-23.800	-161.400	0	-48.100	600	-10.900



Zugeordnete Produkte im Teilergebnishaushalt 2012⁴¹

1. Nachtragsplan
Gemeinde: 12 Stadt Grevesmühlen

Seite :
Datum: 06.08.2012
Uhrzeit: 13:36:35

Teilhaushalt 2 Teilhaushalt 2: Ordnung

lfd.	Ertrags- und Aufwandsarten (gemäß § 4 Absatz 10 i.V.m. § 2 Absatz 1 GemHVO-Doppik)	Produkt (sonstig)	Produkt (sonstig)	Produkt (sonstig)	Produkt (sonstig)	Produkt (sonstig)	Produkt (sonstig)	
		31501	35101	35102	54701	57301	57302	
		Soziale Einrichtungen für Wohnungslose (Obdachlosenheime)	Wohngeld, sonstige soziale Hilfen	Begrüßungsgeld Neugeborene	Stadtbus	Wochenmarkt	Jahrmärkte, Rummel u.ä.	
		EUR	EUR	EUR	EUR	EUR	EUR	
		1	2	3	4	5	6	
Leistungsbeziehungen								
29.	+	Erträge aus internen Leistungsbeziehungen	0	0	0	0	0	0
30.	-	Aufwendungen aus internen Leistungsbeziehungen	-5.100	0	0	-100	-9.800	-3.700
31.	=	Saldo der Erträge und Aufwendungen aus internen Leistungsbeziehungen (Saldo der Nummern 29 und 30)	-5.100	0	0	-100	-9.800	-3.700
32.	=	Jahresergebnis (Jahresüberschuss/Jahresfehlbetrag) des Teilhaushaltes nach Verrechnung der internen Leistungsbeziehungen (Summe der Nummern 28 und 31)	-28.900	-161.400	0	-48.200	-9.200	-14.600



Zugeordnete Produkte im Teilergebnishaushalt 2012⁴²

1. Nachtragsplan
Gemeinde: 12 Stadt Grevesmühlen

Seite :
Datum: 06.08.2012
Uhrzeit: 13:36:35

Teilhaushalt 3 Teilhaushalt 3: Bildung und Sport

lfd.	Ertrags- und Aufwandsarten (gemäß § 4 Absatz 10 i.V.m. § 2 Absatz 1 GemHVO-Doppik)	Summe aller	Produkt	Produkt	Produkt	Produkt	Produkt
		Produkte	(sonstig)	(sonstig)	(sonstig)	(sonstig)	(sonstig)
		3	20101	21101	21102	21103	21501
		EUR	EUR	EUR	EUR	EUR	EUR
1	2	3	4	5	6		
1.	Steuern und ähnliche Abgaben	0	0	0	0	0	0
2.	+ Zuwendungen, allgemeine Umlagen und sonstige Transfererträge	82.000	0	0	15.900	30.600	0
3.	+ Erträge der sozialen Sicherung	0	0	0	0	0	0
4.	+ Öffentlich-rechtliche Leistungsentgelte	0	0	0	0	0	0
5.	+ Privatrechtliche Leistungsentgelte	300	0	0	300	0	0
6.	+ Kostenerstattungen und Kostenumlagen	448.800	0	0	85.600	122.500	0
7.	+ Erhöhung oder Verminderung des Bestands an fertigen und unfertigen Erzeugnissen	0	0	0	0	0	0
8.	+ Andere aktivierte Eigenleistungen	0	0	0	0	0	0
9.	+ Sonstige laufende Erträge	1.000	0	0	0	0	0
10.	= Summe der laufenden Erträge aus Verwaltungstätigkeit (Summe 1 bis 9)	532.100	0	0	101.800	153.100	0
11.	- Personalaufwendungen	-229.900	-6.500	-1.500	-53.100	-65.100	-1.500
12.	- Versorgungsaufwendungen	0	0	0	0	0	0
13.	- Aufwendungen für Sach- und Dienstleistungen	-419.600	0	-15.000	-109.500	-68.000	-2.700
14.	- Abschreibungen auf immaterielle Vermögensgegenstände des Anlagevermögens und auf Sachanlagen sowie auf aktivierte Aufwendungen für die Ingangsetzung und Erweiterung der Verwaltung	-211.000	0	0	-28.800	-51.500	0
15.	- Abschreibungen auf Vermögensgegenstände des Umlaufvermögens, soweit diese die üblichen Abschreibungen überschreiten	0	0	0	0	0	0
16.	- Zuwendungen, Umlagen und sonstige Transferaufwendungen	-15.700	0	0	0	0	0
17.	- Aufwendungen der sozialen Sicherung	0	0	0	0	0	0
18.	Sonstige laufende Aufwendungen	-68.500	0	0	-20.300	-17.700	0
19.	= Summe der laufenden Aufwendungen aus Verwaltungstätigkeit (Summe 11 bis 18)	-944.700	-6.500	-16.500	-211.700	-202.300	-4.200
20.	= Laufendes Ergebnis aus Verwaltungstätigkeit (Saldo der Nummern 10 und 19)	-412.600	-6.500	-16.500	-109.900	-49.200	-4.200
21.	+ Zins- und sonstige Finanzerträge	0	0	0	0	0	0
22.	- Zins- und sonstige Finanzaufwendungen	0	0	0	0	0	0
23.	= Finanzergebnis (Saldo der Nummern 21 und 22)	0	0	0	0	0	0
24.	= Ordentliches Ergebnis (Summe 20 und 23)	-412.600	-6.500	-16.500	-109.900	-49.200	-4.200
25.	+ Außerordentliche Erträge	0	0	0	0	0	0
26.	- Außerordentliche Aufwendungen	0	0	0	0	0	0
27.	= Außerordentliches Ergebnis (Saldo der Nummern 25 und 26)	0	0	0	0	0	0
28.	= Jahresergebnis (Jahresüberschuss/Jahresfehlbetrag) des Teilhaushaltes vor Verrechnung der internen	-412.600	-6.500	-16.500	-109.900	-49.200	-4.200



Zugeordnete Produkte im Teilergebnishaushalt 2012⁴³

1. Nachtragsplan

Gemeinde: 12 Stadt Grevesmühlen

Seite :

Datum: 06.08.2012

Uhrzeit: 13:36:35

Teilhaushalt

3 Teilhaushalt 3: Bildung und Sport

lfd.	Ertrags- und Aufwandsarten (gemäß § 4 Absatz 10 i.V.m. § 2 Absatz 1 GemHVO-Doppik)	Summe aller Produkte	Produkt (sonstig)	Produkt (sonstig)	Produkt (sonstig)	Produkt (sonstig)	Produkt (sonstig)
		3	20101	21101	21102	21103	21501
			Allgemeine Schulverwaltung	Schulkostenbeiträge Grundschulen	Grundschule "Fritz- Reuter" Grevesmühlen	Grundschule "Am Ploggensee" Grevesmühlen	Schulkostenbeiträge Regionale Schulen
		EUR	EUR	EUR	EUR	EUR	EUR
		1	2	3	4	5	6
Leistungsbeziehungen							
29.	+ Erträge aus internen Leistungsbeziehungen	0	0	0	0	0	0
30.	- Aufwendungen aus internen Leistungsbeziehungen	-109.000	0	0	-13.500	-19.700	0
31.	= Saldo der Erträge und Aufwendungen aus internen Leistungsbeziehungen (Saldo der Nummern 29 und 30)	-109.000	0	0	-13.500	-19.700	0
32.	= Jahresergebnis (Jahresüberschuss/Jahresfehlbetrag) des Teilhaushaltes nach Verrechnung der internen Leistungsbeziehungen (Summe der Nummern 28 und 31)	-521.600	-6.500	-16.500	-123.400	-68.900	-4.200



Zugeordnete Produkte im Teilergebnishaushalt 2012⁴⁴

1. Nachtragsplan
Gemeinde: 12 Stadt Grevesmühlen

Seite :
Datum: 06.08.2012
Uhrzeit: 13:36:35

Teilhaushalt 3 Teilhaushalt 3: Bildung und Sport

lfd.	Ertrags- und Aufwandsarten (gemäß § 4 Absatz 10 i.V.m. § 2 Absatz 1 GemHVO-Doppik)	Produkt (sonstig)	Produkt (sonstig)	Produkt (sonstig)	Produkt (sonstig)		
		21502	42101	42401	42402		
		Regionale Schule "Am Wasserturm" Grevesmühlen	Vereinsförderung Sport	Sportplatz "Am Tannenberg" Grevesmühlen	Freizeitanlage am Ploggensee		
		EUR	EUR	EUR	EUR		
		1	2	3	4		
1.	Steuern und ähnliche Abgaben	0	0	0	0		
2.	+ Zuwendungen, allgemeine Umlagen und sonstige Transfererträge	22.500	0	10.400	2.600		
3.	+ Erträge der sozialen Sicherung	0	0	0	0		
4.	+ Öffentlich-rechtliche Leistungsentgelte	0	0	0	0		
5.	+ Privatrechtliche Leistungsentgelte	0	0	0	0		
6.	+ Kostenerstattungen und Kostenumlagen	213.200	0	27.500	0		
7.	+ Erhöhung oder Verminderung des Bestands an fertigen und unfertigen Erzeugnissen	0	0	0	0		
8.	+ Andere aktivierte Eigenleistungen	0	0	0	0		
9.	+ Sonstige laufende Erträge	0	0	0	1.000		
10.	= Summe der laufenden Erträge aus Verwaltungstätigkeit (Summe 1 bis 9)	235.700	0	37.900	3.600		
11.	- Personalaufwendungen	-87.900	-2.700	-3.800	-7.800		
12.	- Versorgungsaufwendungen	0	0	0	0		
13.	- Aufwendungen für Sach- und Dienstleistungen	-207.600	-2.500	-10.200	-4.100		
14.	- Abschreibungen auf immaterielle Vermögensgegenstände des Anlagevermögens und auf Sachanlagen sowie auf aktivierte Aufwendungen für die Ingangsetzung und Erweiterung der Verwaltung	-90.600	-200	-34.400	-5.500		
15.	- Abschreibungen auf Vermögensgegenstände des Umlaufvermögens, soweit diese die üblichen Abschreibungen überschreiten	0	0	0	0		
16.	- Zuwendungen, Umlagen und sonstige Transferaufwendungen	0	-8.700	0	-7.000		
17.	- Aufwendungen der sozialen Sicherung	0	0	0	0		
18.	Sonstige laufende Aufwendungen	-29.200	0	-1.200	-100		
19.	= Summe der laufenden Aufwendungen aus Verwaltungstätigkeit (Summe 11 bis 18)	-415.300	-14.100	-49.600	-24.500		
20.	= Laufendes Ergebnis aus Verwaltungstätigkeit (Saldo der Nummern 10 und 19)	-179.600	-14.100	-11.700	-20.900		
21.	+ Zins- und sonstige Finanzerträge	0	0	0	0		
22.	- Zins- und sonstige Finanzaufwendungen	0	0	0	0		
23.	= Finanzergebnis (Saldo der Nummern 21 und 22)	0	0	0	0		
24.	= Ordentliches Ergebnis (Summe 20 und 23)	-179.600	-14.100	-11.700	-20.900		
25.	+ Außerordentliche Erträge	0	0	0	0		
26.	- Außerordentliche Aufwendungen	0	0	0	0		
27.	= Außerordentliches Ergebnis (Saldo der Nummern 25 und 26)	0	0	0	0		
28.	= Jahresergebnis (Jahresüberschuss/Jahresfehlbetrag) des Teilhaushaltes vor Verrechnung der internen	-179.600	-14.100	-11.700	-20.900		



Zugeordnete Produkte im Teilergebnishaushalt 2012⁴⁵

1. Nachtragsplan

Gemeinde: 12 Stadt Grevesmühlen

Seite :

Datum: 06.08.2012

Uhrzeit: 13:36:35

Teilhaushalt

3 Teilhaushalt 3: Bildung und Sport

lfd.	Ertrags- und Aufwandsarten (gemäß § 4 Absatz 10 i.V.m. § 2 Absatz 1 GemHVO-Doppik)	Produkt (sonstig)	Produkt (sonstig)	Produkt (sonstig)	Produkt (sonstig)		
		21502	42101	42401	42402		
		Regionale Schule "Am Wasserturm" Grevesmühlen	Vereinsförderung Sport	Sportplatz "Am Tannenber" Grevesmühlen	Freizeitanlage am Ploggensee		
		EUR	EUR	EUR	EUR		
		1	2	3	4		
Leistungsbeziehungen							
29.	+	Erträge aus internen Leistungsbeziehungen	0	0	0	0	
30.	-	Aufwendungen aus internen Leistungsbeziehungen	-25.700	-8.100	-39.000	-3.000	
31.	=	Saldo der Erträge und Aufwendungen aus internen Leistungsbeziehungen (Saldo der Nummern 29 und 30)	-25.700	-8.100	-39.000	-3.000	
32.	=	Jahresergebnis (Jahresüberschuss/Jahresfehlbetrag) des Teilhaushaltes nach Verrechnung der internen Leistungsbeziehungen (Summe der Nummern 28 und 31)	-205.300	-22.200	-50.700	-23.900	



Zugeordnete Produkte im Teilergebnishaushalt 2012⁴⁶

1. Nachtragsplan
Gemeinde: 12 Stadt Grevesmühlen

Seite :
Datum: 06.08.2012
Uhrzeit: 13:36:35

Teilhaushalt

4 Teilhaushalt 4: Kultur

lfd.	Ertrags- und Aufwandsarten (gemäß § 4 Absatz 10 i.V.m. § 2 Absatz 1 GemHVO-Doppik)	Summe aller	Produkt	Produkt	Produkt	Produkt	Produkt
		Produkte	(sonstig)	(sonstig)	(sonstig)	(sonstig)	(sonstig)
		4	25201	25202	27201	28101	28102
		EUR	EUR	EUR	EUR	EUR	EUR
1	2	3	4	5	6		
1.	Steuern und ähnliche Abgaben	0	0	0	0	0	0
2.	+ Zuwendungen, allgemeine Umlagen und sonstige Transfererträge	13.200	500	2.600	5.300	4.800	0
3.	+ Erträge der sozialen Sicherung	0	0	0	0	0	0
4.	+ Öffentlich-rechtliche Leistungsentgelte	4.400	700	500	3.000	200	0
5.	+ Privatrechtliche Leistungsentgelte	15.100	100	0	400	2.000	12.600
6.	+ Kostenerstattungen und Kostenumlagen	100	0	0	100	0	0
7.	+ Erhöhung oder Verminderung des Bestands an fertigen und unfertigen Erzeugnissen	0	0	0	0	0	0
8.	+ Andere aktivierte Eigenleistungen	0	0	0	0	0	0
9.	+ Sonstige laufende Erträge	11.300	100	0	200	0	11.000
10.	= Summe der laufenden Erträge aus Verwaltungstätigkeit (Summe 1 bis 9)	44.100	1.400	3.100	9.000	7.000	23.600
11.	- Personalaufwendungen	-222.200	-42.500	-47.700	-72.700	-48.600	-9.200
12.	- Versorgungsaufwendungen	0	0	0	0	0	0
13.	- Aufwendungen für Sach- und Dienstleistungen	-79.300	-1.300	-24.600	-13.600	-12.400	-27.400
14.	- Abschreibungen auf immaterielle Vermögensgegenstände des Anlagevermögens und auf Sachanlagen sowie auf aktivierte Aufwendungen für die Ingangsetzung und Erweiterung der Verwaltung	-19.300	-4.200	-10.000	-4.500	0	-500
15.	- Abschreibungen auf Vermögensgegenstände des Umlaufvermögens, soweit diese die üblichen Abschreibungen überschreiten	0	0	0	0	0	0
16.	- Zuwendungen, Umlagen und sonstige Transferaufwendungen	-2.500	0	0	0	0	0
17.	- Aufwendungen der sozialen Sicherung	0	0	0	0	0	0
18.	Sonstige laufende Aufwendungen	-26.500	-1.800	-3.400	-2.700	-3.700	-14.900
19.	= Summe der laufenden Aufwendungen aus Verwaltungstätigkeit (Summe 11 bis 18)	-349.800	-49.800	-85.700	-93.500	-64.700	-52.000
20.	= Laufendes Ergebnis aus Verwaltungstätigkeit (Saldo der Nummern 10 und 19)	-305.700	-48.400	-82.600	-84.500	-57.700	-28.400
21.	+ Zins- und sonstige Finanzerträge	0	0	0	0	0	0
22.	- Zins- und sonstige Finanzaufwendungen	0	0	0	0	0	0
23.	= Finanzergebnis (Saldo der Nummern 21 und 22)	0	0	0	0	0	0
24.	= Ordentliches Ergebnis (Summe 20 und 23)	-305.700	-48.400	-82.600	-84.500	-57.700	-28.400
25.	+ Außerordentliche Erträge	0	0	0	0	0	0
26.	- Außerordentliche Aufwendungen	0	0	0	0	0	0
27.	= Außerordentliches Ergebnis (Saldo der Nummern 25 und 26)	0	0	0	0	0	0
28.	= Jahresergebnis (Jahresüberschuss/Jahresfehlbetrag) des Teilhaushaltes vor Verrechnung der internen	-305.700	-48.400	-82.600	-84.500	-57.700	-28.400



Zugeordnete Produkte im Teilergebnishaushalt 2012⁴⁷

1. Nachtragsplan

Gemeinde: 12 Stadt Grevesmühlen

Seite :

Datum: 06.08.2012

Uhrzeit: 13:36:36

Teilhaushalt

4 Teilhaushalt 4: Kultur

lfd.	Ertrags- und Aufwandsarten (gemäß § 4 Absatz 10 i.V.m. § 2 Absatz 1 GemHVO-Doppik)	Summe aller Produkte	Produkt (sonstig)	Produkt (sonstig)	Produkt (sonstig)	Produkt (sonstig)	Produkt (sonstig)
		4	25201	25202	27201	28101	28102
			Städtisches Museum	Stadtarchiv	Stadtbibliothek	Kulturelle Veranstaltungen	Stadtfest
		EUR	EUR	EUR	EUR	EUR	EUR
		1	2	3	4	5	6
Leistungsbeziehungen							
29.	+ Erträge aus internen Leistungsbeziehungen	0	0	0	0	0	0
30.	- Aufwendungen aus internen Leistungsbeziehungen	-51.300	-100	-38.300	-100	-2.800	-9.700
31.	= Saldo der Erträge und Aufwendungen aus internen Leistungsbeziehungen (Saldo der Nummern 29 und 30)	-51.300	-100	-38.300	-100	-2.800	-9.700
32.	= Jahresergebnis (Jahresüberschuss/Jahresfehlbetrag) des Teilhaushaltes nach Verrechnung der internen Leistungsbeziehungen (Summe der Nummern 28 und 31)	-357.000	-48.500	-120.900	-84.600	-60.500	-38.100



Zugeordnete Produkte im Teilergebnishaushalt 2012⁴⁸

1. Nachtragsplan
Gemeinde: 12 Stadt Grevesmühlen

Seite :
Datum: 06.08.2012
Uhrzeit: 13:36:36

Teilhaushalt

4 Teilhaushalt 4: Kultur

lfd.	Ertrags- und Aufwandsarten (gemäß § 4 Absatz 10 i.V.m. § 2 Absatz 1 GemHVO-Doppik)	Produkt (sonstig)				
		28103				
		Vereinsförderung Kultur				
		EUR				
		1				
1.	Steuern und ähnliche Abgaben	0				
2.	+ Zuwendungen, allgemeine Umlagen und sonstige Transfererträge	0				
3.	+ Erträge der sozialen Sicherung	0				
4.	+ Öffentlich-rechtliche Leistungsentgelte	0				
5.	+ Privatrechtliche Leistungsentgelte	0				
6.	+ Kostenerstattungen und Kostenumlagen	0				
7.	+ Erhöhung oder Verminderung des Bestands an fertigen und unfertigen Erzeugnissen	0				
8.	+ Andere aktivierte Eigenleistungen	0				
9.	+ Sonstige laufende Erträge	0				
10.	= Summe der laufenden Erträge aus Verwaltungstätigkeit (Summe 1 bis 9)	0				
11.	- Personalaufwendungen	-1.500				
12.	- Versorgungsaufwendungen	0				
13.	- Aufwendungen für Sach- und Dienstleistungen	0				
14.	- Abschreibungen auf immaterielle Vermögensgegenstände des Anlagevermögens und auf Sachanlagen sowie auf aktivierte Aufwendungen für die Ingangsetzung und Erweiterung der Verwaltung	-100				
15.	- Abschreibungen auf Vermögensgegenstände des Umlaufvermögens, soweit diese die üblichen Abschreibungen überschreiten	0				
16.	- Zuwendungen, Umlagen und sonstige Transferaufwendungen	-2.500				
17.	- Aufwendungen der sozialen Sicherung	0				
18.	Sonstige laufenden Aufwendungen	0				
19.	= Summe der laufenden Aufwendungen aus Verwaltungstätigkeit (Summe 11 bis 18)	-4.100				
20.	= Laufendes Ergebnis aus Verwaltungstätigkeit (Saldo der Nummern 10 und 19)	-4.100				
21.	+ Zins- und sonstige Finanzerträge	0				
22.	- Zins- und sonstige Finanzaufwendungen	0				
23.	= Finanzergebnis (Saldo der Nummern 21 und 22)	0				
24.	= Ordentliches Ergebnis (Summe 20 und 23)	-4.100				
25.	+ Außerordentliche Erträge	0				
26.	- Außerordentliche Aufwendungen	0				
27.	= Außerordentliches Ergebnis (Saldo der Nummern 25 und 26)	0				
28.	= Jahresergebnis (Jahresüberschuss/Jahresfehlbetrag) des Teilhaushaltes vor Verrechnung der internen	-4.100				



Zugeordnete Produkte im Teilergebnishaushalt 2012⁴⁹

1. Nachtragsplan

Gemeinde: 12 Stadt Grevesmühlen

Seite :

Datum: 06.08.2012

Uhrzeit: 13:36:36

Teilhaushalt

4 Teilhaushalt 4: Kultur

lfd.	Ertrags- und Aufwandsarten (gemäß § 4 Absatz 10 i.V.m. § 2 Absatz 1 GemHVO-Doppik)	Produkt (sonstig)					
		28103					
		Vereinsförderung Kultur					
		EUR					
		1					

Leistungsbeziehungen

29.	+	Erträge aus internen Leistungsbeziehungen	0
30.	-	Aufwendungen aus internen Leistungsbeziehungen	-300
31.	=	Saldo der Erträge und Aufwendungen aus internen Leistungsbeziehungen (Saldo der Nummern 29 und 30)	-300
32.	=	Jahresergebnis (Jahresüberschuss/Jahresfehlbetrag) des Teilhaushaltes nach Verrechnung der internen Leistungsbeziehungen (Summe der Nummern 28 und 31)	-4.400



Zugeordnete Produkte im Teilergebnishaushalt 2012⁵⁰

1. Nachtragsplan
Gemeinde: 12 Stadt Grevesmühlen

Seite :
Datum: 06.08.2012
Uhrzeit: 13:36:36

Teilhaushalt 5 Teilhaushalt 5: Soziales und Jugend

lfd.	Ertrags- und Aufwandsarten (gemäß § 4 Absatz 10 i.V.m. § 2 Absatz 1 GemHVO-Doppik)	Summe aller	Produkt	Produkt	Produkt	Produkt	Produkt
		Produkte	(sonstig)	(sonstig)	(sonstig)	(sonstig)	(sonstig)
		5	36101	36201	36202	36501	36601
		EUR	EUR	EUR	EUR	EUR	EUR
		1	2	3	4	5	6
1.	Steuern und ähnliche Abgaben	0	0	0	0	0	0
2.	+ Zuwendungen, allgemeine Umlagen und sonstige Transfererträge	479.300	0	31.800	0	445.800	1.700
3.	+ Erträge der sozialen Sicherung	0	0	0	0	0	0
4.	+ Öffentlich-rechtliche Leistungsentgelte	471.200	0	400	0	470.800	0
5.	+ Privatrechtliche Leistungsentgelte	200	0	200	0	0	0
6.	+ Kostenerstattungen und Kostenumlagen	67.400	0	0	0	67.400	0
7.	+ Erhöhung oder Verminderung des Bestands an fertigen und unfertigen Erzeugnissen	0	0	0	0	0	0
8.	+ Andere aktivierte Eigenleistungen	0	0	0	0	0	0
9.	+ Sonstige laufende Erträge	100	0	0	0	100	0
10.	= Summe der laufenden Erträge aus Verwaltungstätigkeit (Summe 1 bis 9)	1.018.200	0	32.400	0	984.100	1.700
11.	- Personalaufwendungen	-1.270.800	-22.500	-77.500	-1.500	-1.158.600	-10.700
12.	- Versorgungsaufwendungen	0	0	0	0	0	0
13.	- Aufwendungen für Sach- und Dienstleistungen	-214.900	0	-6.500	0	-204.400	-4.000
14.	- Abschreibungen auf immaterielle Vermögensgegenstände des Anlagevermögens und auf Sachanlagen sowie auf aktivierte Aufwendungen für die Ingangsetzung und Erweiterung der Verwaltung	-165.300	-21.500	-2.600	-100	-121.200	-19.900
15.	- Abschreibungen auf Vermögensgegenstände des Umlaufvermögens, soweit diese die üblichen Abschreibungen überschreiten	0	0	0	0	0	0
16.	- Zuwendungen, Umlagen und sonstige Transferaufwendungen	-780.800	-727.400	0	-53.400	0	0
17.	- Aufwendungen der sozialen Sicherung	0	0	0	0	0	0
18.	Sonstige laufende Aufwendungen	-44.500	0	-1.100	0	-43.400	0
19.	= Summe der laufenden Aufwendungen aus Verwaltungstätigkeit (Summe 11 bis 18)	-2.476.300	-771.400	-87.700	-55.000	-1.527.600	-34.600
20.	= Laufendes Ergebnis aus Verwaltungstätigkeit (Saldo der Nummern 10 und 19)	-1.458.100	-771.400	-55.300	-55.000	-543.500	-32.900
21.	+ Zins- und sonstige Finanzerträge	0	0	0	0	0	0
22.	- Zins- und sonstige Finanzaufwendungen	0	0	0	0	0	0
23.	= Finanzergebnis (Saldo der Nummern 21 und 22)	0	0	0	0	0	0
24.	= Ordentliches Ergebnis (Summe 20 und 23)	-1.458.100	-771.400	-55.300	-55.000	-543.500	-32.900
25.	+ Außerordentliche Erträge	0	0	0	0	0	0
26.	- Außerordentliche Aufwendungen	0	0	0	0	0	0
27.	= Außerordentliches Ergebnis (Saldo der Nummern 25 und 26)	0	0	0	0	0	0
28.	= Jahresergebnis (Jahresüberschuss/Jahresfehlbetrag) des Teilhaushaltes vor Verrechnung der internen	-1.458.100	-771.400	-55.300	-55.000	-543.500	-32.900



Zugeordnete Produkte im Teilergebnishaushalt 2012⁵¹

1. Nachtragsplan

Gemeinde: 12 Stadt Grevesmühlen

Seite :

Datum: 06.08.2012

Uhrzeit: 13:36:36

Teilhaushalt

5 Teilhaushalt 5: Soziales und Jugend

lfd.	Ertrags- und Aufwandsarten (gemäß § 4 Absatz 10 i.V.m. § 2 Absatz 1 GemHVO-Doppik)	Summe aller Produkte	Produkt (sonstig)	Produkt (sonstig)	Produkt (sonstig)	Produkt (sonstig)	Produkt (sonstig)
		5	36101	36201	36202	36501	36601
			Allgemeine KITA Verwaltung	Kinder- und Jugendarbeit	Vereinsförderung Jugend und Soziales	Kindertagesstätte und Hort "Am Lustgarten" Grevesmühlen	Öffentliche Spielplätze u.ä.
		EUR	EUR	EUR	EUR	EUR	EUR
		1	2	3	4	5	6
Leistungsbeziehungen							
29.	+ Erträge aus internen Leistungsbeziehungen	0	0	0	0	0	0
30.	- Aufwendungen aus internen Leistungsbeziehungen	-61.000	0	-1.000	-1.200	-31.800	-27.000
31.	= Saldo der Erträge und Aufwendungen aus internen Leistungsbeziehungen (Saldo der Nummern 29 und 30)	-61.000	0	-1.000	-1.200	-31.800	-27.000
32.	= Jahresergebnis (Jahresüberschuss/Jahresfehlbetrag) des Teilhaushaltes nach Verrechnung der internen Leistungsbeziehungen (Summe der Nummern 28 und 31)	-1.519.100	-771.400	-56.300	-56.200	-575.300	-59.900



Zugeordnete Produkte im Teilergebnishaushalt 2012⁵²

1. Nachtragsplan
Gemeinde: 12 Stadt Grevesmühlen

Seite :
Datum: 06.08.2012
Uhrzeit: 13:36:36

Teilhaushalt 6 Teilhaushalt 6: Planung und Erschließung

lfd.	Ertrags- und Aufwandsarten (gemäß § 4 Absatz 10 i.V.m. § 2 Absatz 1 GemHVO-Doppik)	Summe aller	Produkt	Produkt	Produkt	Produkt	Produkt
		Produkte	(sonstig)	(sonstig)	(sonstig)	(sonstig)	(sonstig)
		6	51101	51102	51103	52101	53801
		EUR	EUR	EUR	EUR	EUR	EUR
1	2	3	4	5	6		
1.	Steuern und ähnliche Abgaben	0	0	0	0	0	0
2.	+ Zuwendungen, allgemeine Umlagen und sonstige Transfererträge	208.200	0	0	0	0	0
3.	+ Erträge der sozialen Sicherung	0	0	0	0	0	0
4.	+ Öffentlich-rechtliche Leistungsentgelte	212.100	0	0	0	7.000	0
5.	+ Privatrechtliche Leistungsentgelte	2.000	0	0	0	0	0
6.	+ Kostenerstattungen und Kostenumlagen	5.000	5.000	0	0	0	0
7.	+ Erhöhung oder Verminderung des Bestands an fertigen und unfertigen Erzeugnissen	0	0	0	0	0	0
8.	+ Andere aktivierte Eigenleistungen	0	0	0	0	0	0
9.	+ Sonstige laufende Erträge	261.800	0	0	0	0	0
10.	= Summe der laufenden Erträge aus Verwaltungstätigkeit (Summe 1 bis 9)	689.100	5.000	0	0	7.000	0
11.	- Personalaufwendungen	-446.300	-87.800	-3.700	-46.700	-30.000	0
12.	- Versorgungsaufwendungen	0	0	0	0	0	0
13.	- Aufwendungen für Sach- und Dienstleistungen	-236.500	0	-35.000	0	0	-100
14.	- Abschreibungen auf immaterielle Vermögensgegenstände des Anlagevermögens und auf Sachanlagen sowie auf aktivierte Aufwendungen für die Ingangsetzung und Erweiterung der Verwaltung	-1.498.700	-200	0	0	0	0
15.	- Abschreibungen auf Vermögensgegenstände des Umlaufvermögens, soweit diese die üblichen Abschreibungen überschreiten	0	0	0	0	0	0
16.	- Zuwendungen, Umlagen und sonstige Transferaufwendungen	-48.700	-2.400	0	-1.300	0	-45.000
17.	- Aufwendungen der sozialen Sicherung	0	0	0	0	0	0
18.	Sonstige laufende Aufwendungen	-239.800	-82.500	-300	-700	-300	0
19.	= Summe der laufenden Aufwendungen aus Verwaltungstätigkeit (Summe 11 bis 18)	-2.470.000	-172.900	-39.000	-48.700	-30.300	-45.100
20.	= Laufendes Ergebnis aus Verwaltungstätigkeit (Saldo der Nummern 10 und 19)	-1.780.900	-167.900	-39.000	-48.700	-23.300	-45.100
21.	+ Zins- und sonstige Finanzerträge	100	0	100	0	0	0
22.	- Zins- und sonstige Finanzaufwendungen	0	0	0	0	0	0
23.	= Finanzergebnis (Saldo der Nummern 21 und 22)	100	0	100	0	0	0
24.	= Ordentliches Ergebnis (Summe 20 und 23)	-1.780.800	-167.900	-38.900	-48.700	-23.300	-45.100
25.	+ Außerordentliche Erträge	0	0	0	0	0	0
26.	- Außerordentliche Aufwendungen	0	0	0	0	0	0
27.	= Außerordentliches Ergebnis (Saldo der Nummern 25 und 26)	0	0	0	0	0	0
28.	= Jahresergebnis (Jahresüberschuss/Jahresfehlbetrag) des Teilhaushaltes vor Verrechnung der internen	-1.780.800	-167.900	-38.900	-48.700	-23.300	-45.100



Zugeordnete Produkte im Teilergebnishaushalt 2012⁵³

1. Nachtragsplan
Gemeinde: 12 Stadt Grevesmühlen

Seite :
Datum: 06.08.2012
Uhrzeit: 13:36:36

Teilhaushalt 6 Teilhaushalt 6: Planung und Erschließung

lfd.	Ertrags- und Aufwandsarten (gemäß § 4 Absatz 10 i.V.m. § 2 Absatz 1 GemHVO-Doppik)	Summe aller Produkte	Produkt (sonstig)	Produkt (sonstig)	Produkt (sonstig)	Produkt (sonstig)	Produkt (sonstig)
		6	51101	51102	51103	52101	53801
			Städtebauliche Planung/ Raumplanung/ Erschließungsmaßnah- men	Entwicklungsgebiet/ Anpassungsgebiet " West II/ West I " B- Plan Nr. 19 und B-Plan Nr. 27	Sanierungsmaßnahme "Altstadt"	Allgemeine Bauverwaltung	Niederschlagswasserb- eseitigung
		EUR	EUR	EUR	EUR	EUR	EUR
		1	2	3	4	5	6
Leistungsbeziehungen							
29.	+ Erträge aus internen Leistungsbeziehungen	0	0	0	0	0	0
30.	- Aufwendungen aus internen Leistungsbeziehungen	-311.800	0	0	0	-100	0
31.	= Saldo der Erträge und Aufwendungen aus internen Leistungsbeziehungen (Saldo der Nummern 29 und 30)	-311.800	0	0	0	-100	0
32.	= Jahresergebnis (Jahresüberschuss/Jahresfehlbetrag) des Teilhaushaltes nach Verrechnung der internen Leistungsbeziehungen (Summe der Nummern 28 und 31)	-2.092.600	-167.900	-38.900	-48.700	-23.400	-45.100



Zugeordnete Produkte im Teilergebnishaushalt 2012⁵⁴

1. Nachtragsplan
Gemeinde: 12 Stadt Grevesmühlen

Seite :
Datum: 06.08.2012
Uhrzeit: 13:36:36

Teilhaushalt 6 Teilhaushalt 6: Planung und Erschließung

lfd.	Ertrags- und Aufwandsarten (gemäß § 4 Absatz 10 i.V.m. § 2 Absatz 1 GemHVO-Doppik)	Produkt	Produkt	Produkt	Produkt	Produkt	Produkt
		(sonstig)	(sonstig)	(sonstig)	(sonstig)	(sonstig)	(sonstig)
		54001	54101	54201	54301	54401	54501
		Konzessionsabgaben Elektrizität und Gas	Gemeindestraßen	Radwege, Gehwege, Verkehrsausstattung an Kreisstraßen	Radwege, Gehwege, Verkehrsausstattung an Landesstraßen	Radwege, Gehwege, Verkehrsausstattung an Bundesstraßen	Straßenreinigung
		EUR	EUR	EUR	EUR	EUR	EUR
		1	2	3	4	5	6
1.	Steuern und ähnliche Abgaben	0	0	0	0	0	0
2.	+ Zuwendungen, allgemeine Umlagen und sonstige Transfererträge	0	127.100	0	56.700	7.500	0
3.	+ Erträge der sozialen Sicherung	0	0	0	0	0	0
4.	+ Öffentlich-rechtliche Leistungsentgelte	0	49.200	0	3.900	3.400	81.600
5.	+ Privatrechtliche Leistungsentgelte	0	0	0	0	0	0
6.	+ Kostenerstattungen und Kostenumlagen	0	0	0	0	0	0
7.	+ Erhöhung oder Verminderung des Bestands an fertigen und unfertigen Erzeugnissen	0	0	0	0	0	0
8.	+ Andere aktivierte Eigenleistungen	0	0	0	0	0	0
9.	+ Sonstige laufende Erträge	261.800	0	0	0	0	0
10.	= Summe der laufenden Erträge aus Verwaltungstätigkeit (Summe 1 bis 9)	261.800	176.300	0	60.600	10.900	81.600
11.	- Personalaufwendungen	-3.000	-227.700	-12.900	-6.200	0	-10.600
12.	- Versorgungsaufwendungen	0	0	0	0	0	0
13.	- Aufwendungen für Sach- und Dienstleistungen	0	-128.500	0	-21.800	-5.500	-5.300
14.	- Abschreibungen auf immaterielle Vermögensgegenstände des Anlagevermögens und auf Sachanlagen sowie auf aktivierte Aufwendungen für die Ingangsetzung und Erweiterung der Verwaltung	0	-1.335.000	0	-85.000	-42.000	0
15.	- Abschreibungen auf Vermögensgegenstände des Umlaufvermögens, soweit diese die üblichen Abschreibungen überschreiten	0	0	0	0	0	0
16.	- Zuwendungen, Umlagen und sonstige Transferaufwendungen	0	0	0	0	0	0
17.	- Aufwendungen der sozialen Sicherung	0	0	0	0	0	0
18.	Sonstige laufende Aufwendungen	-100	-111.300	0	-36.700	-3.000	-1.800
19.	= Summe der laufenden Aufwendungen aus Verwaltungstätigkeit (Summe 11 bis 18)	-3.100	-1.802.500	-12.900	-149.700	-50.500	-17.700
20.	= Laufendes Ergebnis aus Verwaltungstätigkeit (Saldo der Nummern 10 und 19)	258.700	-1.626.200	-12.900	-89.100	-39.600	63.900
21.	+ Zins- und sonstige Finanzerträge	0	0	0	0	0	0
22.	- Zins- und sonstige Finanzaufwendungen	0	0	0	0	0	0
23.	= Finanzergebnis (Saldo der Nummern 21 und 22)	0	0	0	0	0	0
24.	= Ordentliches Ergebnis (Summe 20 und 23)	258.700	-1.626.200	-12.900	-89.100	-39.600	63.900
25.	+ Außerordentliche Erträge	0	0	0	0	0	0
26.	- Außerordentliche Aufwendungen	0	0	0	0	0	0
27.	= Außerordentliches Ergebnis (Saldo der Nummern 25 und 26)	0	0	0	0	0	0
28.	= Jahresergebnis (Jahresüberschuss/Jahresfehlbetrag) des Teilhaushaltes vor Verrechnung der internen	258.700	-1.626.200	-12.900	-89.100	-39.600	63.900



Zugeordnete Produkte im Teilergebnishaushalt 2012⁵⁵

1. Nachtragsplan
Gemeinde: 12 Stadt Grevesmühlen

Seite :
Datum: 06.08.2012
Uhrzeit: 13:36:36

Teilhaushalt 6 Teilhaushalt 6: Planung und Erschließung

lfd.	Ertrags- und Aufwandsarten (gemäß § 4 Absatz 10 i.V.m. § 2 Absatz 1 GemHVO-Doppik)	Produkt (sonstig)	Produkt (sonstig)	Produkt (sonstig)	Produkt (sonstig)	Produkt (sonstig)	Produkt (sonstig)	
		54001	54101	54201	54301	54401	54501	
		Konzessionsabgaben Elektrizität und Gas	Gemeindestraßen	Radwege, Gehwege, Verkehrsausstattung an Kreisstraßen	Radwege, Gehwege, Verkehrsausstattung an Landesstraßen	Radwege, Gehwege, Verkehrsausstattung an Bundesstraßen	Straßenreinigung	
		EUR	EUR	EUR	EUR	EUR	EUR	
		1	2	3	4	5	6	
Leistungsbeziehungen								
29.	+	Erträge aus internen Leistungsbeziehungen	0	0	0	0	0	0
30.	-	Aufwendungen aus internen Leistungsbeziehungen	0	-99.500	0	-7.500	-6.700	-112.700
31.	=	Saldo der Erträge und Aufwendungen aus internen Leistungsbeziehungen (Saldo der Nummern 29 und 30)	0	-99.500	0	-7.500	-6.700	-112.700
32.	=	Jahresergebnis (Jahresüberschuss/Jahresfehlbetrag) des Teilhaushaltes nach Verrechnung der internen Leistungsbeziehungen (Summe der Nummern 28 und 31)	258.700	-1.725.700	-12.900	-96.600	-46.300	-48.800



Zugeordnete Produkte im Teilergebnishaushalt 2012⁵⁶

1. Nachtragsplan
Gemeinde: 12 Stadt Grevesmühlen

Seite :
Datum: 06.08.2012
Uhrzeit: 13:36:36

Teilhaushalt 6 Teilhaushalt 6: Planung und Erschließung

lfd.	Ertrags- und Aufwandsarten (gemäß § 4 Absatz 10 i.V.m. § 2 Absatz 1 GemHVO-Doppik)	Produkt	Produkt	Produkt	Produkt		
		(sonstig)	(sonstig)	(sonstig)	(sonstig)		
		54502	54601	54602	55501		
		Winterdienst	Allgemeine Parkeinrichtungen	Tiefgaragen/ Parkdecks	Kommunale Forstwirtschaft		
		EUR	EUR	EUR	EUR		
		1	2	3	4		
1.	Steuern und ähnliche Abgaben	0	0	0	0		
2.	+ Zuwendungen, allgemeine Umlagen und sonstige Transfererträge	0	0	16.900	0		
3.	+ Erträge der sozialen Sicherung	0	0	0	0		
4.	+ Öffentlich-rechtliche Leistungsentgelte	0	47.000	20.000	0		
5.	+ Privatrechtliche Leistungsentgelte	0	0	0	2.000		
6.	+ Kostenerstattungen und Kostenumlagen	0	0	0	0		
7.	+ Erhöhung oder Verminderung des Bestands an fertigen und unfertigen Erzeugnissen	0	0	0	0		
8.	+ Andere aktivierte Eigenleistungen	0	0	0	0		
9.	+ Sonstige laufende Erträge	0	0	0	0		
10.	= Summe der laufenden Erträge aus Verwaltungstätigkeit (Summe 1 bis 9)	0	47.000	36.900	2.000		
11.	- Personalaufwendungen	-7.800	-3.400	-6.500	0		
12.	- Versorgungsaufwendungen	0	0	0	0		
13.	- Aufwendungen für Sach- und Dienstleistungen	-16.000	-6.600	-12.700	-5.000		
14.	- Abschreibungen auf immaterielle Vermögensgegenstände des Anlagevermögens und auf Sachanlagen sowie auf aktivierte Aufwendungen für die Ingangsetzung und Erweiterung der Verwaltung	-3.800	-2.500	-30.200	0		
15.	- Abschreibungen auf Vermögensgegenstände des Umlaufvermögens, soweit diese die üblichen Abschreibungen überschreiten	0	0	0	0		
16.	- Zuwendungen, Umlagen und sonstige Transferaufwendungen	0	0	0	0		
17.	- Aufwendungen der sozialen Sicherung	0	0	0	0		
18.	Sonstige laufende Aufwendungen	-1.000	0	-1.100	-1.000		
19.	= Summe der laufenden Aufwendungen aus Verwaltungstätigkeit (Summe 11 bis 18)	-28.600	-12.500	-50.500	-6.000		
20.	= Laufendes Ergebnis aus Verwaltungstätigkeit (Saldo der Nummern 10 und 19)	-28.600	34.500	-13.600	-4.000		
21.	+ Zins- und sonstige Finanzerträge	0	0	0	0		
22.	- Zins- und sonstige Finanzaufwendungen	0	0	0	0		
23.	= Finanzergebnis (Saldo der Nummern 21 und 22)	0	0	0	0		
24.	= Ordentliches Ergebnis (Summe 20 und 23)	-28.600	34.500	-13.600	-4.000		
25.	+ Außerordentliche Erträge	0	0	0	0		
26.	- Außerordentliche Aufwendungen	0	0	0	0		
27.	= Außerordentliches Ergebnis (Saldo der Nummern 25 und 26)	0	0	0	0		
28.	= Jahresergebnis (Jahresüberschuss/Jahresfehlbetrag) des Teilhaushaltes vor Verrechnung der internen	-28.600	34.500	-13.600	-4.000		



Zugeordnete Produkte im Teilergebnishaushalt 2012⁵⁷

1. Nachtragsplan

Gemeinde: 12 Stadt Grevesmühlen

Seite :

Datum: 06.08.2012

Uhrzeit: 13:36:36

Teilhaushalt

6 Teilhaushalt 6: Planung und Erschließung

lfd.	Ertrags- und Aufwandsarten (gemäß § 4 Absatz 10 i.V.m. § 2 Absatz 1 GemHVO-Doppik)	Produkt (sonstig)	Produkt (sonstig)	Produkt (sonstig)	Produkt (sonstig)		
		54502	54601	54602	55501		
		Winterdienst	Allgemeine Parkeinrichtungen	Tiefgaragen/ Parkdecks	Kommunale Forstwirtschaft		
		EUR	EUR	EUR	EUR		
		1	2	3	4		
Leistungsbeziehungen							
29.	+	Erträge aus internen Leistungsbeziehungen	0	0	0	0	
30.	-	Aufwendungen aus internen Leistungsbeziehungen	-63.800	-20.700	-800	0	
31.	=	Saldo der Erträge und Aufwendungen aus internen Leistungsbeziehungen (Saldo der Nummern 29 und 30)	-63.800	-20.700	-800	0	
32.	=	Jahresergebnis (Jahresüberschuss/Jahresfehlbetrag) des Teilhaushaltes nach Verrechnung der internen Leistungsbeziehungen (Summe der Nummern 28 und 31)	-92.400	13.800	-14.400	-4.000	



Zugeordnete Produkte im Teilergebnishaushalt 2012⁵⁸

1. Nachtragsplan
Gemeinde: 12 Stadt Grevesmühlen

Seite :
Datum: 06.08.2012
Uhrzeit: 13:36:36

Teilhaushalt 7 Teilhaushalt 7: Umwelt

lfd.	Ertrags- und Aufwandsarten (gemäß § 4 Absatz 10 i.V.m. § 2 Absatz 1 GemHVO-Doppik)	Summe aller	Produkt	Produkt	Produkt	Produkt	Produkt
		Produkte	(sonstig)	(sonstig)	(sonstig)	(sonstig)	(sonstig)
		7	55101	55201	55202	55301	55401
		EUR	EUR	EUR	EUR	EUR	EUR
		1	2	3	4	5	6
1.	Steuern und ähnliche Abgaben	0	0	0	0	0	0
2.	+ Zuwendungen, allgemeine Umlagen und sonstige Transfererträge	41.700	19.500	0	0	3.000	0
3.	+ Erträge der sozialen Sicherung	0	0	0	0	0	0
4.	+ Öffentlich-rechtliche Leistungsentgelte	70.900	200	0	70.700	0	0
5.	+ Privatrechtliche Leistungsentgelte	100	100	0	0	0	0
6.	+ Kostenerstattungen und Kostenumlagen	0	0	0	0	0	0
7.	+ Erhöhung oder Verminderung des Bestands an fertigen und unfertigen Erzeugnissen	0	0	0	0	0	0
8.	+ Andere aktivierte Eigenleistungen	0	0	0	0	0	0
9.	+ Sonstige laufende Erträge	1.100	1.100	0	0	0	0
10.	= Summe der laufenden Erträge aus Verwaltungstätigkeit (Summe 1 bis 9)	113.800	20.900	0	70.700	3.000	0
11.	- Personalaufwendungen	-104.900	-33.100	-4.400	-40.100	-2.600	0
12.	- Versorgungsaufwendungen	0	0	0	0	0	0
13.	- Aufwendungen für Sach- und Dienstleistungen	-74.700	-31.800	-19.000	0	-5.800	-1.500
14.	- Abschreibungen auf immaterielle Vermögensgegenstände des Anlagevermögens und auf Sachanlagen sowie auf aktivierte Aufwendungen für die Ingangsetzung und Erweiterung der Verwaltung	-118.500	-115.200	-400	-1.900	0	0
15.	- Abschreibungen auf Vermögensgegenstände des Umlaufvermögens, soweit diese die üblichen Abschreibungen überschreiten	0	0	0	0	0	0
16.	- Zuwendungen, Umlagen und sonstige Transferaufwendungen	-32.800	0	0	-31.000	-1.800	0
17.	- Aufwendungen der sozialen Sicherung	0	0	0	0	0	0
18.	Sonstige laufende Aufwendungen	-5.000	-3.200	0	0	0	0
19.	= Summe der laufenden Aufwendungen aus Verwaltungstätigkeit (Summe 11 bis 18)	-335.900	-183.300	-23.800	-73.000	-10.200	-1.500
20.	= Laufendes Ergebnis aus Verwaltungstätigkeit (Saldo der Nummern 10 und 19)	-222.100	-162.400	-23.800	-2.300	-7.200	-1.500
21.	+ Zins- und sonstige Finanzerträge	0	0	0	0	0	0
22.	- Zins- und sonstige Finanzaufwendungen	0	0	0	0	0	0
23.	= Finanzergebnis (Saldo der Nummern 21 und 22)	0	0	0	0	0	0
24.	= Ordentliches Ergebnis (Summe 20 und 23)	-222.100	-162.400	-23.800	-2.300	-7.200	-1.500
25.	+ Außerordentliche Erträge	0	0	0	0	0	0
26.	- Außerordentliche Aufwendungen	0	0	0	0	0	0
27.	= Außerordentliches Ergebnis (Saldo der Nummern 25 und 26)	0	0	0	0	0	0
28.	= Jahresergebnis (Jahresüberschuss/Jahresfehlbetrag) des Teilhaushaltes vor Verrechnung der internen	-222.100	-162.400	-23.800	-2.300	-7.200	-1.500



Zugeordnete Produkte im Teilergebnishaushalt 2012⁵⁹

1. Nachtragsplan

Gemeinde: 12 Stadt Grevesmühlen

Seite :

Datum: 06.08.2012

Uhrzeit: 13:36:36

Teilhaushalt

7 Teilhaushalt 7: Umwelt

lfd.	Ertrags- und Aufwandsarten (gemäß § 4 Absatz 10 i.V.m. § 2 Absatz 1 GemHVO-Doppik)	Summe aller Produkte	Produkt (sonstig)	Produkt (sonstig)	Produkt (sonstig)	Produkt (sonstig)	Produkt (sonstig)
		7	55101	55201	55202	55301	55401
			Öffentliches Grün, Landschaftsbau, Kleingärten	Gewässerunterhaltung	Wasser- und Bodenverbände (WBVB)	Friedhöfe und Mahnmale	Landschafts-, Arten-, Klima- und Lärmschutz, Förderung Umweltverbände, Energieberatung
		EUR	EUR	EUR	EUR	EUR	EUR
		1	2	3	4	5	6
Leistungsbeziehungen							
29.	+ Erträge aus internen Leistungsbeziehungen	0	0	0	0	0	0
30.	- Aufwendungen aus internen Leistungsbeziehungen	-163.600	-126.200	-5.800	0	-11.400	-1.500
31.	= Saldo der Erträge und Aufwendungen aus internen Leistungsbeziehungen (Saldo der Nummern 29 und 30)	-163.600	-126.200	-5.800	0	-11.400	-1.500
32.	= Jahresergebnis (Jahresüberschuss/Jahresfehlbetrag) des Teilhaushaltes nach Verrechnung der internen Leistungsbeziehungen (Summe der Nummern 28 und 31)	-385.700	-288.600	-29.600	-2.300	-18.600	-3.000



Zugeordnete Produkte im Teilergebnishaushalt 2012⁶⁰

1. Nachtragsplan
Gemeinde: 12 Stadt Grevesmühlen

Seite :
Datum: 06.08.2012
Uhrzeit: 13:36:36

Teilhaushalt 7 Teilhaushalt 7: Umwelt

lfd.	Ertrags- und Aufwandsarten (gemäß § 4 Absatz 10 i.V.m. § 2 Absatz 1 GemHVO-Doppik)	Produkt (sonstig)				
		56101				
		Umweltschutzmaßnah men				
		EUR				
		1				
1.	Steuern und ähnliche Abgaben	0				
2.	+ Zuwendungen, allgemeine Umlagen und sonstige Transfererträge	19.200				
3.	+ Erträge der sozialen Sicherung	0				
4.	+ Öffentlich-rechtliche Leistungsentgelte	0				
5.	+ Privatrechtliche Leistungsentgelte	0				
6.	+ Kostenerstattungen und Kostenumlagen	0				
7.	+ Erhöhung oder Verminderung des Bestands an fertigen und unfertigen Erzeugnissen	0				
8.	+ Andere aktivierte Eigenleistungen	0				
9.	+ Sonstige laufende Erträge	0				
10.	= Summe der laufenden Erträge aus Verwaltungstätigkeit (Summe 1 bis 9)	19.200				
11.	- Personalaufwendungen	-24.700				
12.	- Versorgungsaufwendungen	0				
13.	- Aufwendungen für Sach- und Dienstleistungen	-16.600				
14.	- Abschreibungen auf immaterielle Vermögensgegenstände des Anlagevermögens und auf Sachanlagen sowie auf aktivierte Aufwendungen für die Ingangsetzung und Erweiterung der Verwaltung	-1.000				
15.	- Abschreibungen auf Vermögensgegenstände des Umlaufvermögens, soweit diese die üblichen Abschreibungen überschreiten	0				
16.	- Zuwendungen, Umlagen und sonstige Transferaufwendungen	0				
17.	- Aufwendungen der sozialen Sicherung	0				
18.	Sonstige laufenden Aufwendungen	-1.800				
19.	= Summe der laufenden Aufwendungen aus Verwaltungstätigkeit (Summe 11 bis 18)	-44.100				
20.	= Laufendes Ergebnis aus Verwaltungstätigkeit (Saldo der Nummern 10 und 19)	-24.900				
21.	+ Zins- und sonstige Finanzerträge	0				
22.	- Zins- und sonstige Finanzaufwendungen	0				
23.	= Finanzergebnis (Saldo der Nummern 21 und 22)	0				
24.	= Ordentliches Ergebnis (Summe 20 und 23)	-24.900				
25.	+ Außerordentliche Erträge	0				
26.	- Außerordentliche Aufwendungen	0				
27.	= Außerordentliches Ergebnis (Saldo der Nummern 25 und 26)	0				
28.	= Jahresergebnis (Jahresüberschuss/Jahresfehlbetrag) des Teilhaushaltes vor Verrechnung der internen	-24.900				



Zugeordnete Produkte im Teilergebnishaushalt 2012⁶¹

1. Nachtragsplan

Gemeinde: 12 Stadt Grevesmühlen

Seite :

Datum: 06.08.2012

Uhrzeit: 13:36:36

Teilhaushalt

7 Teilhaushalt 7: Umwelt

lfd.	Ertrags- und Aufwandsarten (gemäß § 4 Absatz 10 i.V.m. § 2 Absatz 1 GemHVO-Doppik)	Produkt (sonstig)					
		56101					
		Umweltchutzmaßnahmen					
		EUR					
		1					

Leistungsbeziehungen

29.	+	Erträge aus internen Leistungsbeziehungen	0
30.	-	Aufwendungen aus internen Leistungsbeziehungen	-18.700
31.	=	Saldo der Erträge und Aufwendungen aus internen Leistungsbeziehungen (Saldo der Nummern 29 und 30)	-18.700
32.	=	Jahresergebnis (Jahresüberschuss/Jahresfehlbetrag) des Teilhaushaltes nach Verrechnung der internen Leistungsbeziehungen (Summe der Nummern 28 und 31)	-43.600



Zugeordnete Produkte im Teilergebnishaushalt 2012⁶²

1. Nachtragsplan
Gemeinde: 12 Stadt Grevesmühlen

Seite :
Datum: 06.08.2012
Uhrzeit: 13:36:36

Teilhaushalt 8 Teilhaushalt 8: Allgemeine Finanzwirtschaft

lfd.	Ertrags- und Aufwandsarten (gemäß § 4 Absatz 10 i.V.m. § 2 Absatz 1 GemHVO-Doppik)	Summe aller	Produkt	Produkt	Produkt		
		Produkte	(sonstig)	(sonstig)	(sonstig)		
		8	61101	61201	62101		
		EUR	EUR	EUR	EUR		
		1	2	3	4		
			Steuern, allgemeine Zuweisungen, allgemeine Umlagen	Sonstige allgemeine Finanzwirtschaft	Beteiligungsverwaltung		
1.	Steuern und ähnliche Abgaben	5.786.500	5.786.500	0	0		
2.	+ Zuwendungen, allgemeine Umlagen und sonstige Transfererträge	2.790.900	2.790.900	0	0		
3.	+ Erträge der sozialen Sicherung	0	0	0	0		
4.	+ Öffentlich-rechtliche Leistungsentgelte	0	0	0	0		
5.	+ Privatrechtliche Leistungsentgelte	0	0	0	0		
6.	+ Kostenerstattungen und Kostenumlagen	1.183.400	1.183.400	0	0		
7.	+ Erhöhung oder Verminderung des Bestands an fertigen und unfertigen Erzeugnissen	0	0	0	0		
8.	+ Andere aktivierte Eigenleistungen	0	0	0	0		
9.	+ Sonstige laufende Erträge	47.000	0	47.000	0		
10.	= Summe der laufenden Erträge aus Verwaltungstätigkeit (Summe 1 bis 9)	9.807.800	9.760.800	47.000	0		
11.	- Personalaufwendungen	0	0	0	0		
12.	- Versorgungsaufwendungen	0	0	0	0		
13.	- Aufwendungen für Sach- und Dienstleistungen	0	0	0	0		
14.	- Abschreibungen auf immaterielle Vermögensgegenstände des Anlagevermögens und auf Sachanlagen sowie auf aktivierte Aufwendungen für die Ingangsetzung und Erweiterung der Verwaltung	0	0	0	0		
15.	- Abschreibungen auf Vermögensgegenstände des Umlaufvermögens, soweit diese die üblichen Abschreibungen überschreiten	0	0	0	0		
16.	- Zuwendungen, Umlagen und sonstige Transferaufwendungen	-3.545.500	-3.545.500	0	0		
17.	- Aufwendungen der sozialen Sicherung	0	0	0	0		
18.	Sonstige laufende Aufwendungen	-51.200	0	-1.200	-50.000		
19.	= Summe der laufenden Aufwendungen aus Verwaltungstätigkeit (Summe 11 bis 18)	-3.596.700	-3.545.500	-1.200	-50.000		
20.	= Laufendes Ergebnis aus Verwaltungstätigkeit (Saldo der Nummern 10 und 19)	6.211.100	6.215.300	45.800	-50.000		
21.	+ Zins- und sonstige Finanzerträge	310.500	20.000	40.500	250.000		
22.	- Zins- und sonstige Finanzaufwendungen	-242.800	-15.000	-227.800	0		
23.	= Finanzergebnis (Saldo der Nummern 21 und 22)	67.700	5.000	-187.300	250.000		
24.	= Ordentliches Ergebnis (Summe 20 und 23)	6.278.800	6.220.300	-141.500	200.000		
25.	+ Außerordentliche Erträge	827.400	827.400	0	0		
26.	- Außerordentliche Aufwendungen	0	0	0	0		
27.	= Außerordentliches Ergebnis (Saldo der Nummern 25 und 26)	827.400	827.400	0	0		
28.	= Jahresergebnis (Jahresüberschuss/Jahresfehlbetrag) des Teilhaushaltes vor Verrechnung der internen	7.106.200	7.047.700	-141.500	200.000		



Zugeordnete Produkte im Teilergebnishaushalt 2012⁶³

1. Nachtragsplan

Gemeinde: 12 Stadt Grevesmühlen

Seite :

Datum: 06.08.2012

Uhrzeit: 13:36:36

Teilhaushalt 8 Teilhaushalt 8: Allgemeine Finanzwirtschaft

lfd.	Ertrags- und Aufwandsarten (gemäß § 4 Absatz 10 i.V.m. § 2 Absatz 1 GemHVO-Doppik)	Summe aller	Produkt	Produkt	Produkt		
		Produkte	(sonstig)	(sonstig)	(sonstig)		
		8	61101	61201	62101		
		EUR	EUR	EUR	EUR		
		1	2	3	4		
Leistungsbeziehungen							
29.	+ Erträge aus internen Leistungsbeziehungen	0	0	0	0		
30.	- Aufwendungen aus internen Leistungsbeziehungen	-22.500	-22.500	0	0		
31.	= Saldo der Erträge und Aufwendungen aus internen Leistungsbeziehungen (Saldo der Nummern 29 und 30)	-22.500	-22.500	0	0		
32.	= Jahresergebnis (Jahresüberschuss/Jahresfehlbetrag) des Teilhaushaltes nach Verrechnung der internen Leistungsbeziehungen (Summe der Nummern 28 und 31)	7.083.700	7.025.200	-141.500	200.000		

*** Ende der Liste "Zugeordnete Produkte im Teilergebnishaushalt" ***



Zugeordnete Produkte im Teilfinanzhaushalt 2012

1. Nachtragsplan
Gemeinde: 12 Stadt Grevesmühlen

Seite :
Datum: 06.08.2012
Uhrzeit: 13:39:49

Teilhaushalt 1 Teilhaushalt 1: Steuerung, zentrale Dienste

lfd.	Ein- und Auszahlungsarten (gemäß § 4 Absatz 12 GemHVO-Doppik)	Summe aller	Produkt	Produkt	Produkt	Produkt	Produkt
		Produkte	(sonstig)	(sonstig)	(sonstig)	(sonstig)	(sonstig)
		1	11101	11102	11201	11301	11401
		EUR	EUR	EUR	EUR	EUR	EUR
		1	2	3	4	5	6
1.	= Saldo der laufenden Ein- und Auszahlungen aus Verwaltungstätigkeit	-3.919.300	-228.100	-160.600	-204.600	-39.800	-1.117.700
2.	= Saldo der Zins- und der sonstigen Finanzein- und -auszahlungen	0	0	0	0	0	0
3.	= Saldo der ordentlichen Ein- und Auszahlungen	-3.919.300	-228.100	-160.600	-204.600	-39.800	-1.117.700
4.	= Saldo der außerordentlichen Ein- und Auszahlungen	0	0	0	0	0	0
5.	= Saldo der ordentlichen und außerordentlichen Ein- und Auszahlungen vor Verrechnung der internen Leistungsbeziehungen	-3.919.300	-228.100	-160.600	-204.600	-39.800	-1.117.700
6.	Saldo der Ein- und Auszahlungen aus internen Leistungsbeziehungen	745.400	-2.000	-2.000	-3.800	0	-149.300
7.	Saldo der ordentlichen und außerordentlichen Ein- und Auszahlungen nach Verrechnung der internen Leistungsbeziehungen	-3.173.900	-230.100	-162.600	-208.400	-39.800	-1.267.000
8.	+ Einzahlungen aus Investitionszuwendungen	213.500	0	0	0	0	213.500
9.	+ Einzahlungen aus Beiträgen und ähnlichen Entgelten	0	0	0	0	0	0
10.	+ Einzahlungen aus immaterielle Vermögensgegenstände	0	0	0	0	0	0
11.	+ Einzahlungen aus Sachanlagen	12.300	0	0	0	0	0
12.	+ Einzahlungen aus Finanzanlagen	0	0	0	0	0	0
13.	+ Einzahlungen aus sonstigen Ausleihungen und Kreditgewährungen	0	0	0	0	0	0
14.	+ Einzahlungen aus Vorräten	575.000	0	0	0	0	575.000
15.	+ Sonstige Investitionseinzahlungen	400	0	0	0	0	400
16.	= Summe der Einzahlungen aus Investitionstätigkeit	801.200	0	0	0	0	788.900
17.	- Auszahlungen für immaterielle Vermögensgegenstände	-56.500	0	0	0	0	0
18.	- Auszahlungen für Sachanlagen	-592.700	0	0	-200	0	-489.500
19.	- Auszahlungen für Finanzanlagen	0	0	0	0	0	0
20.	- Auszahlungen für sonstige Ausleihungen und Kreditgewährungen	0	0	0	0	0	0
21.	- Auszahlungen für Vorräte	-365.800	0	0	0	0	-365.800
22.	- Sonstige Investitionsauszahlungen	0	0	0	0	0	0
23.	= Summe der Auszahlungen aus Investitionstätigkeiten	-1.015.000	0	0	-200	0	-855.300
24.	= Saldo der Ein- und Auszahlungen aus Investitionstätigkeit	-213.800	0	0	-200	0	-66.400



Zugeordnete Produkte im Teilfinanzhaushalt 2012⁶⁵

1. Nachtragsplan

Gemeinde: 12 Stadt Grevesmühlen

Seite :

Datum: 06.08.2012

Uhrzeit: 13:39:49

Teilhaushalt

1 Teilhaushalt 1: Steuerung, zentrale Dienste

lfd.	Ein- und Auszahlungsarten (gemäß § 4 Absatz 12 GemHVO-Doppik)	Summe aller Produkte	Produkt (sonstig)	Produkt (sonstig)	Produkt (sonstig)	Produkt (sonstig)	Produkt (sonstig)
		1	11101	11102	11201	11301	11401
			Verwaltungsleitung	Gremien	Personalwesen	Personalmanagement/ Organisation	Zentrales Gebäude- und Flächenmanagement
		EUR	EUR	EUR	EUR	EUR	EUR
		1	2	3	4	5	6
25.	= Finanzmittelüberschuss/Finanzmittelfehlbetrag des Teilhaushalts	-3.387.700	-230.100	-162.600	-208.600	-39.800	-1.333.400



Zugeordnete Produkte im Teilfinanzhaushalt 2012

1. Nachtragsplan

Gemeinde: 12 Stadt Grevesmühlen

Seite :

Datum: 06.08.2012

Uhrzeit: 13:39:49

Teilhaushalt 1 Teilhaushalt 1: Steuerung, zentrale Dienste

lfd.	Ein- und Auszahlungsarten (gemäß § 4 Absatz 12 GemHVO-Doppik)	Produkt	Produkt	Produkt	Produkt	Produkt	Produkt
		(sonstig)	(sonstig)	(sonstig)	(sonstig)	(sonstig)	(sonstig)
		11402	11403	11404	11601	12101	57101
		Bauhof	Sonstige zentrale Dienste	Bürgerbüro	Finanzverwaltung	Statistik und Wahlen	Kommunale Wirtschaftsförderung
		EUR	EUR	EUR	EUR	EUR	
		1	2	3	4	5	6
1.	= Saldo der laufenden Ein- und Auszahlungen aus Verwaltungstätigkeit	-857.100	-524.800	4.600	-642.200	-32.300	-68.800
2.	= Saldo der Zins- und der sonstigen Finanzein- und -auszahlungen	0	0	0	0	0	0
3.	= Saldo der ordentlichen Ein- und Auszahlungen	-857.100	-524.800	4.600	-642.200	-32.300	-68.800
4.	= Saldo der außerordentlichen Ein- und Auszahlungen	0	0	0	0	0	0
5.	= Saldo der ordentlichen und außerordentlichen Ein- und Auszahlungen vor Verrechnung der internen Leistungsbeziehungen	-857.100	-524.800	4.600	-642.200	-32.300	-68.800
6.	Saldo der Ein- und Auszahlungen aus internen Leistungsbeziehungen	904.700	-800	0	0	-400	-100
7.	Saldo der ordentlichen und außerordentlichen Ein- und Auszahlungen nach Verrechnung der internen Leistungsbeziehungen	47.600	-525.600	4.600	-642.200	-32.700	-68.900
8.	+ Einzahlungen aus Investitionszuwendungen	0	0	0	0	0	0
9.	+ Einzahlungen aus Beiträgen und ähnlichen Entgelten	0	0	0	0	0	0
10.	+ Einzahlungen aus immaterielle Vermögensgegenstände	0	0	0	0	0	0
11.	+ Einzahlungen aus Sachanlagen	12.300	0	0	0	0	0
12.	+ Einzahlungen aus Finanzanlagen	0	0	0	0	0	0
13.	+ Einzahlungen aus sonstigen Ausleihungen und Kreditgewährungen	0	0	0	0	0	0
14.	+ Einzahlungen aus Vorräten	0	0	0	0	0	0
15.	+ Sonstige Investitionseinzahlungen	0	0	0	0	0	0
16.	= Summe der Einzahlungen aus Investitionstätigkeit	12.300	0	0	0	0	0
17.	- Auszahlungen für immaterielle Vermögensgegenstände	0	-56.500	0	0	0	0
18.	- Auszahlungen für Sachanlagen	-54.400	-48.100	0	0	0	0
19.	- Auszahlungen für Finanzanlagen	0	0	0	0	0	0
20.	- Auszahlungen für sonstige Ausleihungen und Kreditgewährungen	0	0	0	0	0	0
21.	- Auszahlungen für Vorräte	0	0	0	0	0	0
22.	- Sonstige Investitionsauszahlungen	0	0	0	0	0	0
23.	= Summe der Auszahlungen aus Investitionstätigkeiten	-54.400	-104.600	0	0	0	0
24.	= Saldo der Ein- und Auszahlungen aus Investitionstätigkeit	-42.100	-104.600	0	0	0	0



Zugeordnete Produkte im Teilfinanzhaushalt 2012⁶⁷

1. Nachtragsplan

Gemeinde: 12 Stadt Grevesmühlen

Seite :

Datum: 06.08.2012

Uhrzeit: 13:39:49

Teilhaushalt

1 Teilhaushalt 1: Steuerung, zentrale Dienste

lfd.	Ein- und Auszahlungsarten (gemäß § 4 Absatz 12 GemHVO-Doppik)	Produkt (sonstig)	Produkt (sonstig)	Produkt (sonstig)	Produkt (sonstig)	Produkt (sonstig)	Produkt (sonstig)
		11402	11403	11404	11601	12101	57101
		Bauhof	Sonstige zentrale Dienste	Bürgerbüro	Finanzverwaltung	Statistik und Wahlen	Kommunale Wirtschaftsförderung
		EUR	EUR	EUR	EUR	EUR	EUR
		1	2	3	4	5	6
25.	= Finanzmittelüberschuss/Finanzmittelfehlbetrag des Teilhaushalts	5.500	-630.200	4.600	-642.200	-32.700	-68.900



Zugeordnete Produkte im Teilfinanzhaushalt 2012⁶⁸

1. Nachtragsplan

Gemeinde: 12 Stadt Grevesmühlen

Seite :

Datum: 06.08.2012

Uhrzeit: 13:39:49

Teilhaushalt

1 Teilhaushalt 1: Steuerung, zentrale Dienste

lfd.	Ein- und Auszahlungsarten (gemäß § 4 Absatz 12 GemHVO-Doppik)	Produkt (sonstig)					
		57501					
		Stadtinformation und Stadtmarketing					
		EUR					
		1					
1.	= Saldo der laufenden Ein- und Auszahlungen aus Verwaltungstätigkeit	-47.900					
2.	= Saldo der Zins- und der sonstigen Finanzein- und -auszahlungen	0					
3.	= Saldo der ordentlichen Ein- und Auszahlungen	-47.900					
4.	= Saldo der außerordentlichen Ein- und Auszahlungen	0					
5.	= Saldo der ordentlichen und außerordentlichen Ein- und Auszahlungen vor Verrechnung der internen Leistungsbeziehungen	-47.900					
6.	Saldo der Ein- und Auszahlungen aus internen Leistungsbeziehungen	-900					
7.	Saldo der ordentlichen und außerordentlichen Ein- und Auszahlungen nach Verrechnung der internen Leistungsbeziehungen	-48.800					
8.	+ Einzahlungen aus Investitionszuwendungen	0					
9.	+ Einzahlungen aus Beiträgen und ähnlichen Entgelten	0					
10.	+ Einzahlungen aus immaterielle Vermögensgegenstände	0					
11.	+ Einzahlungen aus Sachanlagen	0					
12.	+ Einzahlungen aus Finanzanlagen	0					
13.	+ Einzahlungen aus sonstigen Ausleihungen und Kreditgewährungen	0					
14.	+ Einzahlungen aus Vorräten	0					
15.	+ Sonstige Investitionseinzahlungen	0					
16.	= Summe der Einzahlungen aus Investitionstätigkeit	0					
17.	- Auszahlungen für immaterielle Vermögensgegenstände	0					
18.	- Auszahlungen für Sachanlagen	-500					
19.	- Auszahlungen für Finanzanlagen	0					
20.	- Auszahlungen für sonstige Ausleihungen und Kreditgewährungen	0					
21.	- Auszahlungen für Vorräte	0					
22.	- Sonstige Investitionsauszahlungen	0					
23.	= Summe der Auszahlungen aus Investitionstätigkeiten	-500					
24.	= Saldo der Ein- und Auszahlungen aus Investitionstätigkeit	-500					



Zugeordnete Produkte im Teilfinanzhaushalt 2012⁶⁹

1. Nachtragsplan

Gemeinde: 12 Stadt Grevesmühlen

Seite :

Datum: 06.08.2012

Uhrzeit: 13:39:49

Teilhaushalt

1 Teilhaushalt 1: Steuerung, zentrale Dienste

lfd. Ein- und Auszahlungsarten (gemäß § 4 Absatz 12 GemHVO-Doppik)	Produkt (sonstig)					
	57501					
	Stadtinformation und Stadtmarketing					
	EUR					
	1					
25. = Finanzmittelüberschuss/Finanzmittelfehlbetrag des Teilhaushalts		-49.300				



Zugeordnete Produkte im Teilfinanzhaushalt 2012

1. Nachtragsplan
Gemeinde: 12 Stadt Grevesmühlen

Seite :
Datum: 06.08.2012
Uhrzeit: 13:39:49

Teilhaushalt

2 Teilhaushalt 2: Ordnung

lfd.	Ein- und Auszahlungsarten (gemäß § 4 Absatz 12 GemHVO-Doppik)	Summe aller	Produkt	Produkt	Produkt	Produkt	Produkt
		Produkte	(sonstig)	(sonstig)	(sonstig)	(sonstig)	(sonstig)
		2	12201	12202	12203	12301	12601
		EUR	EUR	EUR	EUR	EUR	EUR
1	2	3	4	5	6		
1.	= Saldo der laufenden Ein- und Auszahlungen aus Verwaltungstätigkeit	-687.400	-145.400	-101.100	-88.700	-28.000	-90.200
2.	= Saldo der Zins- und der sonstigen Finanzein- und -auszahlungen	0	0	0	0	0	0
3.	= Saldo der ordentlichen Ein- und Auszahlungen	-687.400	-145.400	-101.100	-88.700	-28.000	-90.200
4.	= Saldo der außerordentlichen Ein- und Auszahlungen	0	0	0	0	0	0
5.	= Saldo der ordentlichen und außerordentlichen Ein- und Auszahlungen vor Verrechnung der internen Leistungsbeziehungen	-687.400	-145.400	-101.100	-88.700	-28.000	-90.200
6.	Saldo der Ein- und Auszahlungen aus internen Leistungsbeziehungen	-26.200	-600	-200	0	-3.200	-3.500
7.	Saldo der ordentlichen und außerordentlichen Ein- und Auszahlungen nach Verrechnung der internen Leistungsbeziehungen	-713.600	-146.000	-101.300	-88.700	-31.200	-93.700
8.	+ Einzahlungen aus Investitionszuwendungen	0	0	0	0	0	0
9.	+ Einzahlungen aus Beiträgen und ähnlichen Entgelten	0	0	0	0	0	0
10.	+ Einzahlungen aus immaterielle Vermögensgegenstände	0	0	0	0	0	0
11.	+ Einzahlungen aus Sachanlagen	0	0	0	0	0	0
12.	+ Einzahlungen aus Finanzanlagen	0	0	0	0	0	0
13.	+ Einzahlungen aus sonstigen Ausleihungen und Kreditgewährungen	0	0	0	0	0	0
14.	+ Einzahlungen aus Vorräten	0	0	0	0	0	0
15.	+ Sonstige Investitionseinzahlungen	0	0	0	0	0	0
16.	= Summe der Einzahlungen aus Investitionstätigkeit	0	0	0	0	0	0
17.	- Auszahlungen für immaterielle Vermögensgegenstände	-500	0	0	0	-500	0
18.	- Auszahlungen für Sachanlagen	-27.100	0	0	0	-400	-5.700
19.	- Auszahlungen für Finanzanlagen	0	0	0	0	0	0
20.	- Auszahlungen für sonstige Ausleihungen und Kreditgewährungen	0	0	0	0	0	0
21.	- Auszahlungen für Vorräte	0	0	0	0	0	0
22.	- Sonstige Investitionsauszahlungen	0	0	0	0	0	0
23.	= Summe der Auszahlungen aus Investitionstätigkeiten	-27.600	0	0	0	-900	-5.700
24.	= Saldo der Ein- und Auszahlungen aus Investitionstätigkeit	-27.600	0	0	0	-900	-5.700



Zugeordnete Produkte im Teilfinanzhaushalt 2012⁷¹

1. Nachtragsplan

Gemeinde: 12 Stadt Grevesmühlen

Seite :

Datum: 06.08.2012

Uhrzeit: 13:39:49

Teilhaushalt

2 Teilhaushalt 2: Ordnung

lfd.	Ein- und Auszahlungsarten (gemäß § 4 Absatz 12 GemHVO-Doppik)	Summe aller	Produkt	Produkt	Produkt	Produkt	Produkt
		Produkte	(sonstig)	(sonstig)	(sonstig)	(sonstig)	(sonstig)
		2	12201	12202	12203	12301	12601
			Allgemeine Ordnungsangelegenheiten	Standesamt	Einwohnerwesen, Ausweise und sonstige Dokumente	Verkehrsangelegenheiten	Allgemeiner Brandschutz / Katastrophenschutz
		EUR	EUR	EUR	EUR	EUR	EUR
		1	2	3	4	5	6
25.	= Finanzmittelüberschuss/Finanzmittelfehlbetrag des Teilhaushalts	-741.200	-146.000	-101.300	-88.700	-32.100	-99.400



Zugeordnete Produkte im Teilfinanzhaushalt 2012⁷²

1. Nachtragsplan
Gemeinde: 12 Stadt Grevesmühlen

Seite :
Datum: 06.08.2012
Uhrzeit: 13:39:49

Teilhaushalt 2 Teilhaushalt 2: Ordnung

lfd.	Ein- und Auszahlungsarten (gemäß § 4 Absatz 12 GemHVO-Doppik)	Produkt	Produkt	Produkt	Produkt	Produkt	Produkt
		(sonstig)	(sonstig)	(sonstig)	(sonstig)	(sonstig)	(sonstig)
		31501	35101	35102	54701	57301	57302
		Soziale Einrichtungen für Wohnungslose (Obdachlosenheime)	Wohngeld, sonstige soziale Hilfen	Begrüßungsgeld Neugeborene	Stadtbus	Wochenmarkt	Jahrmärkte, Rummel u.ä.
	EUR	EUR	EUR	EUR	EUR	EUR	
	1	2	3	4	5	6	
1.	= Saldo der laufenden Ein- und Auszahlungen aus Verwaltungstätigkeit	-19.100	-161.400	0	-48.100	2.900	-8.300
2.	= Saldo der Zins- und der sonstigen Finanzein- und -auszahlungen	0	0	0	0	0	0
3.	= Saldo der ordentlichen Ein- und Auszahlungen	-19.100	-161.400	0	-48.100	2.900	-8.300
4.	= Saldo der außerordentlichen Ein- und Auszahlungen	0	0	0	0	0	0
5.	= Saldo der ordentlichen und außerordentlichen Ein- und Auszahlungen vor Verrechnung der internen Leistungsbeziehungen	-19.100	-161.400	0	-48.100	2.900	-8.300
6.	Saldo der Ein- und Auszahlungen aus internen Leistungsbeziehungen	-5.100	0	0	-100	-9.800	-3.700
7.	Saldo der ordentlichen und außerordentlichen Ein- und Auszahlungen nach Verrechnung der internen Leistungsbeziehungen	-24.200	-161.400	0	-48.200	-6.900	-12.000
8.	+ Einzahlungen aus Investitionszuwendungen	0	0	0	0	0	0
9.	+ Einzahlungen aus Beiträgen und ähnlichen Entgelten	0	0	0	0	0	0
10.	+ Einzahlungen aus immaterielle Vermögensgegenstände	0	0	0	0	0	0
11.	+ Einzahlungen aus Sachanlagen	0	0	0	0	0	0
12.	+ Einzahlungen aus Finanzanlagen	0	0	0	0	0	0
13.	+ Einzahlungen aus sonstigen Ausleihungen und Kreditgewährungen	0	0	0	0	0	0
14.	+ Einzahlungen aus Vorräten	0	0	0	0	0	0
15.	+ Sonstige Investitionseinzahlungen	0	0	0	0	0	0
16.	= Summe der Einzahlungen aus Investitionstätigkeit	0	0	0	0	0	0
17.	- Auszahlungen für immaterielle Vermögensgegenstände	0	0	0	0	0	0
18.	- Auszahlungen für Sachanlagen	-500	0	0	0	-11.200	-9.300
19.	- Auszahlungen für Finanzanlagen	0	0	0	0	0	0
20.	- Auszahlungen für sonstige Ausleihungen und Kreditgewährungen	0	0	0	0	0	0
21.	- Auszahlungen für Vorräte	0	0	0	0	0	0
22.	- Sonstige Investitionsauszahlungen	0	0	0	0	0	0
23.	= Summe der Auszahlungen aus Investitionstätigkeiten	-500	0	0	0	-11.200	-9.300
24.	= Saldo der Ein- und Auszahlungen aus Investitionstätigkeit	-500	0	0	0	-11.200	-9.300



Zugeordnete Produkte im Teilfinanzhaushalt 2012⁷³

1. Nachtragsplan

Gemeinde: 12 Stadt Grevesmühlen

Seite :

Datum: 06.08.2012

Uhrzeit: 13:39:49

Teilhaushalt

2 Teilhaushalt 2: Ordnung

lfd.	Ein- und Auszahlungsarten (gemäß § 4 Absatz 12 GemHVO-Doppik)	Produkt (sonstig)	Produkt (sonstig)	Produkt (sonstig)	Produkt (sonstig)	Produkt (sonstig)	Produkt (sonstig)
		31501	35101	35102	54701	57301	57302
		Soziale Einrichtungen für Wohnungslose (Obdachlosenheime)	Wohngeld, sonstige soziale Hilfen	Begrüßungsgeld Neugeborene	Stadtbus	Wochenmarkt	Jahrmärkte, Rummel u.ä.
		EUR	EUR	EUR	EUR	EUR	EUR
		1	2	3	4	5	6
25.	= Finanzmittelüberschuss/Finanzmittelfehlbetrag des Teilhaushalts	-24.700	-161.400	0	-48.200	-18.100	-21.300



Zugeordnete Produkte im Teilfinanzhaushalt 2012

1. Nachtragsplan
Gemeinde: 12 Stadt Grevesmühlen

Seite :
Datum: 06.08.2012
Uhrzeit: 13:39:49

Teilhaushalt 3 Teilhaushalt 3: Bildung und Sport

lfd.	Ein- und Auszahlungsarten (gemäß § 4 Absatz 12 GemHVO-Doppik)	Summe aller	Produkt	Produkt	Produkt	Produkt	Produkt
		Produkte	(sonstig)	(sonstig)	(sonstig)	(sonstig)	(sonstig)
		3	20101	21101	21102	21103	21501
			Allgemeine Schulverwaltung	Schulkostenbeiträge Grundschulen	Grundschule "Fritz- Reuter" Grevesmühlen	Grundschule "Am Ploggensee" Grevesmühlen	Schulkostenbeiträge Regionale Schulen
	EUR	EUR	EUR	EUR	EUR	EUR	
		1	2	3	4	5	6
1.	= Saldo der laufenden Ein- und Auszahlungen aus Verwaltungstätigkeit	-241.500	-6.500	-16.500	-81.900	-13.200	-4.200
2.	= Saldo der Zins- und der sonstigen Finanzein- und -auszahlungen	0	0	0	0	0	0
3.	= Saldo der ordentlichen Ein- und Auszahlungen	-241.500	-6.500	-16.500	-81.900	-13.200	-4.200
4.	= Saldo der außerordentlichen Ein- und Auszahlungen	0	0	0	0	0	0
5.	= Saldo der ordentlichen und außerordentlichen Ein- und Auszahlungen vor Verrechnung der internen Leistungsbeziehungen	-241.500	-6.500	-16.500	-81.900	-13.200	-4.200
6.	Saldo der Ein- und Auszahlungen aus internen Leistungsbeziehungen	-109.000	0	0	-13.500	-19.700	0
7.	Saldo der ordentlichen und außerordentlichen Ein- und Auszahlungen nach Verrechnung der internen Leistungsbeziehungen	-350.500	-6.500	-16.500	-95.400	-32.900	-4.200
8.	+ Einzahlungen aus Investitionszuwendungen	368.900	0	0	6.400	159.100	0
9.	+ Einzahlungen aus Beiträgen und ähnlichen Entgelten	0	0	0	0	0	0
10.	+ Einzahlungen aus immaterielle Vermögensgegenstände	0	0	0	0	0	0
11.	+ Einzahlungen aus Sachanlagen	0	0	0	0	0	0
12.	+ Einzahlungen aus Finanzanlagen	0	0	0	0	0	0
13.	+ Einzahlungen aus sonstigen Ausleihungen und Kreditgewährungen	0	0	0	0	0	0
14.	+ Einzahlungen aus Vorräten	0	0	0	0	0	0
15.	+ Sonstige Investitionseinzahlungen	0	0	0	0	0	0
16.	= Summe der Einzahlungen aus Investitionstätigkeit	368.900	0	0	6.400	159.100	0
17.	- Auszahlungen für immaterielle Vermögensgegenstände	0	0	0	0	0	0
18.	- Auszahlungen für Sachanlagen	-411.700	0	0	-50.800	-286.100	0
19.	- Auszahlungen für Finanzanlagen	0	0	0	0	0	0
20.	- Auszahlungen für sonstige Ausleihungen und Kreditgewährungen	0	0	0	0	0	0
21.	- Auszahlungen für Vorräte	0	0	0	0	0	0
22.	- Sonstige Investitionsauszahlungen	-40.700	0	0	0	0	0
23.	= Summe der Auszahlungen aus Investitionstätigkeiten	-452.400	0	0	-50.800	-286.100	0
24.	= Saldo der Ein- und Auszahlungen aus Investitionstätigkeit	-83.500	0	0	-44.400	-127.000	0



Zugeordnete Produkte im Teilfinanzhaushalt 2012⁷⁵

1. Nachtragsplan

Gemeinde: 12 Stadt Grevesmühlen

Seite :

Datum: 06.08.2012

Uhrzeit: 13:39:49

Teilhaushalt

3 Teilhaushalt 3: Bildung und Sport

lfd.	Ein- und Auszahlungsarten (gemäß § 4 Absatz 12 GemHVO-Doppik)	Summe aller	Produkt	Produkt	Produkt	Produkt	Produkt
		Produkte	(sonstig)	(sonstig)	(sonstig)	(sonstig)	(sonstig)
		3	20101	21101	21102	21103	21501
			Allgemeine Schulverwaltung	Schulkostenbeiträge Grundschulen	Grundschule "Fritz- Reuter" Grevesmühlen	Grundschule "Am Ploggensee" Grevesmühlen	Schulkostenbeiträge Regionale Schulen
	EUR	EUR	EUR	EUR	EUR	EUR	
	1	2	3	4	5	6	
25.	= Finanzmittelüberschuss/Finanzmittelfehlbetrag des Teilhaushalts	-434.000	-6.500	-16.500	-139.800	-159.900	-4.200



Zugeordnete Produkte im Teilfinanzhaushalt 2012

1. Nachtragsplan

Gemeinde: 12 Stadt Grevesmühlen

Seite :

Datum: 06.08.2012

Uhrzeit: 13:39:49

Teilhaushalt

3 Teilhaushalt 3: Bildung und Sport

lfd.	Ein- und Auszahlungsarten (gemäß § 4 Absatz 12 GemHVO-Doppik)	Produkt	Produkt	Produkt	Produkt		
		(sonstig)	(sonstig)	(sonstig)	(sonstig)		
		21502	42101	42401	42402		
		Regionale Schule "Am Wasserturm" Grevesmühlen	Vereinsförderung Sport	Sportplatz "Am Tannenber" Grevesmühlen	Freizeitanlage am Plogensee		
		EUR	EUR	EUR	EUR		
		1	2	3	4		
1.	= Saldo der laufenden Ein- und Auszahlungen aus Verwaltungstätigkeit	-100.400	-13.900	13.100	-18.000		
2.	= Saldo der Zins- und der sonstigen Finanzein- und -auszahlungen	0	0	0	0		
3.	= Saldo der ordentlichen Ein- und Auszahlungen	-100.400	-13.900	13.100	-18.000		
4.	= Saldo der außerordentlichen Ein- und Auszahlungen	0	0	0	0		
5.	= Saldo der ordentlichen und außerordentlichen Ein- und Auszahlungen vor Verrechnung der internen Leistungsbeziehungen	-100.400	-13.900	13.100	-18.000		
6.	Saldo der Ein- und Auszahlungen aus internen Leistungsbeziehungen	-25.700	-8.100	-39.000	-3.000		
7.	Saldo der ordentlichen und außerordentlichen Ein- und Auszahlungen nach Verrechnung der internen Leistungsbeziehungen	-126.100	-22.000	-25.900	-21.000		
8.	+ Einzahlungen aus Investitionszuwendungen	0	0	0	203.400		
9.	+ Einzahlungen aus Beiträgen und ähnlichen Entgelten	0	0	0	0		
10.	+ Einzahlungen aus immaterielle Vermögensgegenstände	0	0	0	0		
11.	+ Einzahlungen aus Sachanlagen	0	0	0	0		
12.	+ Einzahlungen aus Finanzanlagen	0	0	0	0		
13.	+ Einzahlungen aus sonstigen Ausleihungen und Kreditgewährungen	0	0	0	0		
14.	+ Einzahlungen aus Vorräten	0	0	0	0		
15.	+ Sonstige Investitionseinzahlungen	0	0	0	0		
16.	= Summe der Einzahlungen aus Investitionstätigkeit	0	0	0	203.400		
17.	- Auszahlungen für immaterielle Vermögensgegenstände	0	0	0	0		
18.	- Auszahlungen für Sachanlagen	-23.700	0	-5.800	-45.300		
19.	- Auszahlungen für Finanzanlagen	0	0	0	0		
20.	- Auszahlungen für sonstige Ausleihungen und Kreditgewährungen	0	0	0	0		
21.	- Auszahlungen für Vorräte	0	0	0	0		
22.	- Sonstige Investitionsauszahlungen	0	0	0	-40.700		
23.	= Summe der Auszahlungen aus Investitionstätigkeiten	-23.700	0	-5.800	-86.000		
24.	= Saldo der Ein- und Auszahlungen aus Investitionstätigkeit	-23.700	0	-5.800	117.400		



Zugeordnete Produkte im Teilfinanzhaushalt 2012⁷⁷

1. Nachtragsplan

Gemeinde: 12 Stadt Grevesmühlen

Seite :

Datum: 06.08.2012

Uhrzeit: 13:39:49

Teilhaushalt

3 Teilhaushalt 3: Bildung und Sport

lfd.	Ein- und Auszahlungsarten (gemäß § 4 Absatz 12 GemHVO-Doppik)	Produkt (sonstig)	Produkt (sonstig)	Produkt (sonstig)	Produkt (sonstig)		
		21502	42101	42401	42402		
		Regionale Schule "Am Wasserturm" Grevesmühlen	Vereinsförderung Sport	Sportplatz "Am Tannenber" Grevesmühlen	Freizeitanlage am Ploggensee		
		EUR	EUR	EUR	EUR		
		1	2	3	4		
25.	= Finanzmittelüberschuss/Finanzmittelfehlbetrag des Teilhaushalts	-149.800	-22.000	-31.700	96.400		



Zugeordnete Produkte im Teilfinanzhaushalt 2012

1. Nachtragsplan
Gemeinde: 12 Stadt Grevesmühlen

Seite :
Datum: 06.08.2012
Uhrzeit: 13:39:49

Teilhaushalt

4 Teilhaushalt 4: Kultur

lfd.	Ein- und Auszahlungsarten (gemäß § 4 Absatz 12 GemHVO-Doppik)	Summe aller	Produkt	Produkt	Produkt	Produkt	Produkt
		Produkte	(sonstig)	(sonstig)	(sonstig)	(sonstig)	(sonstig)
		4	25201	25202	27201	28101	28102
			Städtisches Museum	Stadtarchiv	Stadtbibliothek	Kulturelle Veranstaltungen	Stadtfest
	EUR	EUR	EUR	EUR	EUR	EUR	
		1	2	3	4	5	6
1.	= Saldo der laufenden Ein- und Auszahlungen aus Verwaltungstätigkeit	-289.200	-44.700	-74.900	-80.500	-57.700	-27.400
2.	= Saldo der Zins- und der sonstigen Finanzein- und -auszahlungen	0	0	0	0	0	0
3.	= Saldo der ordentlichen Ein- und Auszahlungen	-289.200	-44.700	-74.900	-80.500	-57.700	-27.400
4.	= Saldo der außerordentlichen Ein- und Auszahlungen	0	0	0	0	0	0
5.	= Saldo der ordentlichen und außerordentlichen Ein- und Auszahlungen vor Verrechnung der internen Leistungsbeziehungen	-289.200	-44.700	-74.900	-80.500	-57.700	-27.400
6.	Saldo der Ein- und Auszahlungen aus internen Leistungsbeziehungen	-51.300	-100	-38.300	-100	-2.800	-9.700
7.	Saldo der ordentlichen und außerordentlichen Ein- und Auszahlungen nach Verrechnung der internen Leistungsbeziehungen	-340.500	-44.800	-113.200	-80.600	-60.500	-37.100
8.	+ Einzahlungen aus Investitionszuwendungen	0	0	0	0	0	0
9.	+ Einzahlungen aus Beiträgen und ähnlichen Entgelten	0	0	0	0	0	0
10.	+ Einzahlungen aus immaterielle Vermögensgegenstände	0	0	0	0	0	0
11.	+ Einzahlungen aus Sachanlagen	0	0	0	0	0	0
12.	+ Einzahlungen aus Finanzanlagen	0	0	0	0	0	0
13.	+ Einzahlungen aus sonstigen Ausleihungen und Kreditgewährungen	0	0	0	0	0	0
14.	+ Einzahlungen aus Vorräten	0	0	0	0	0	0
15.	+ Sonstige Investitionseinzahlungen	0	0	0	0	0	0
16.	= Summe der Einzahlungen aus Investitionstätigkeit	0	0	0	0	0	0
17.	- Auszahlungen für immaterielle Vermögensgegenstände	0	0	0	0	0	0
18.	- Auszahlungen für Sachanlagen	-1.400	0	-1.000	0	0	-400
19.	- Auszahlungen für Finanzanlagen	0	0	0	0	0	0
20.	- Auszahlungen für sonstige Ausleihungen und Kreditgewährungen	0	0	0	0	0	0
21.	- Auszahlungen für Vorräte	0	0	0	0	0	0
22.	- Sonstige Investitionsauszahlungen	0	0	0	0	0	0
23.	= Summe der Auszahlungen aus Investitionstätigkeiten	-1.400	0	-1.000	0	0	-400
24.	= Saldo der Ein- und Auszahlungen aus Investitionstätigkeit	-1.400	0	-1.000	0	0	-400



Zugeordnete Produkte im Teilfinanzhaushalt 2012⁷⁹

1. Nachtragsplan

Gemeinde: 12 Stadt Grevesmühlen

Seite :

Datum: 06.08.2012

Uhrzeit: 13:39:49

Teilhaushalt

4 Teilhaushalt 4: Kultur

lfd.	Ein- und Auszahlungsarten (gemäß § 4 Absatz 12 GemHVO-Doppik)	Summe aller Produkte	Produkt (sonstig)	Produkt (sonstig)	Produkt (sonstig)	Produkt (sonstig)	Produkt (sonstig)
		4	25201	25202	27201	28101	28102
			Städtisches Museum	Stadtarchiv	Stadtbibliothek	Kulturelle Veranstaltungen	Stadtfest
		EUR	EUR	EUR	EUR	EUR	EUR
		1	2	3	4	5	6
25.	= Finanzmittelüberschuss/Finanzmittelfehlbetrag des Teilhaushalts	-341.900	-44.800	-114.200	-80.600	-60.500	-37.500



Zugeordnete Produkte im Teilfinanzhaushalt 2012⁸⁰

1. Nachtragsplan

Gemeinde: 12 Stadt Grevesmühlen

Seite :

Datum: 06.08.2012

Uhrzeit: 13:39:49

Teilhaushalt

4 Teilhaushalt 4: Kultur

lfd.	Ein- und Auszahlungsarten (gemäß § 4 Absatz 12 GemHVO-Doppik)	Produkt (sonstig)					
		28103					
		Vereinsförderung Kultur					
		EUR					
		1					
1.	= Saldo der laufenden Ein- und Auszahlungen aus Verwaltungstätigkeit	-4.000					
2.	= Saldo der Zins- und der sonstigen Finanzein- und -auszahlungen	0					
3.	= Saldo der ordentlichen Ein- und Auszahlungen	-4.000					
4.	= Saldo der außerordentlichen Ein- und Auszahlungen	0					
5.	= Saldo der ordentlichen und außerordentlichen Ein- und Auszahlungen vor Verrechnung der internen Leistungsbeziehungen	-4.000					
6.	Saldo der Ein- und Auszahlungen aus internen Leistungsbeziehungen	-300					
7.	Saldo der ordentlichen und außerordentlichen Ein- und Auszahlungen nach Verrechnung der internen Leistungsbeziehungen	-4.300					
8.	+ Einzahlungen aus Investitionszuwendungen	0					
9.	+ Einzahlungen aus Beiträgen und ähnlichen Entgelten	0					
10.	+ Einzahlungen aus immaterielle Vermögensgegenstände	0					
11.	+ Einzahlungen aus Sachanlagen	0					
12.	+ Einzahlungen aus Finanzanlagen	0					
13.	+ Einzahlungen aus sonstigen Ausleihungen und Kreditgewährungen	0					
14.	+ Einzahlungen aus Vorräten	0					
15.	+ Sonstige Investitionseinzahlungen	0					
16.	= Summe der Einzahlungen aus Investitionstätigkeit	0					
17.	- Auszahlungen für immaterielle Vermögensgegenstände	0					
18.	- Auszahlungen für Sachanlagen	0					
19.	- Auszahlungen für Finanzanlagen	0					
20.	- Auszahlungen für sonstige Ausleihungen und Kreditgewährungen	0					
21.	- Auszahlungen für Vorräte	0					
22.	- Sonstige Investitionsauszahlungen	0					
23.	= Summe der Auszahlungen aus Investitionstätigkeiten	0					
24.	= Saldo der Ein- und Auszahlungen aus Investitionstätigkeit	0					



Zugeordnete Produkte im Teilfinanzhaushalt 2012⁸¹

1. Nachtragsplan

Gemeinde: 12 Stadt Grevesmühlen

Seite :

Datum: 06.08.2012

Uhrzeit: 13:39:49

Teilhaushalt

4 Teilhaushalt 4: Kultur

lfd. Ein- und Auszahlungsarten (gemäß § 4 Absatz 12 GemHVO-Doppik)	Produkt (sonstig)					
	28103					
	Vereinsförderung Kultur					
	EUR					
	1					
25. = Finanzmittelüberschuss/Finanzmittelfehlbetrag des Teilhaushalts		-4.300				



Zugeordnete Produkte im Teilfinanzhaushalt 2012⁸²

1. Nachtragsplan
Gemeinde: 12 Stadt Grevesmühlen

Seite :
Datum: 06.08.2012
Uhrzeit: 13:39:49

Teilhaushalt 5 Teilhaushalt 5: Soziales und Jugend

lfd.	Ein- und Auszahlungsarten (gemäß § 4 Absatz 12 GemHVO-Doppik)	Summe aller	Produkt	Produkt	Produkt	Produkt	Produkt
		Produkte	(sonstig)	(sonstig)	(sonstig)	(sonstig)	(sonstig)
		5	36101	36201	36202	36501	36601
			Allgemeine KITA Verwaltung	Kinder- und Jugendarbeit	Vereinsförderung Jugend und Soziales	Kindertagesstätte und Hort "Am Lustgarten" Grevesmühlen	Öffentliche Spielplätze u.ä.
	EUR	EUR	EUR	EUR	EUR	EUR	
		1	2	3	4	5	6
1.	= Saldo der laufenden Ein- und Auszahlungen aus Verwaltungstätigkeit	-1.336.400	-749.900	-52.700	-54.900	-464.200	-14.700
2.	= Saldo der Zins- und der sonstigen Finanzein- und -auszahlungen	0	0	0	0	0	0
3.	= Saldo der ordentlichen Ein- und Auszahlungen	-1.336.400	-749.900	-52.700	-54.900	-464.200	-14.700
4.	= Saldo der außerordentlichen Ein- und Auszahlungen	0	0	0	0	0	0
5.	= Saldo der ordentlichen und außerordentlichen Ein- und Auszahlungen vor Verrechnung der internen Leistungsbeziehungen	-1.336.400	-749.900	-52.700	-54.900	-464.200	-14.700
6.	Saldo der Ein- und Auszahlungen aus internen Leistungsbeziehungen	-61.000	0	-1.000	-1.200	-31.800	-27.000
7.	Saldo der ordentlichen und außerordentlichen Ein- und Auszahlungen nach Verrechnung der internen Leistungsbeziehungen	-1.397.400	-749.900	-53.700	-56.100	-496.000	-41.700
8.	+ Einzahlungen aus Investitionszuwendungen	600	0	0	0	600	0
9.	+ Einzahlungen aus Beiträgen und ähnlichen Entgelten	0	0	0	0	0	0
10.	+ Einzahlungen aus immaterielle Vermögensgegenstände	0	0	0	0	0	0
11.	+ Einzahlungen aus Sachanlagen	0	0	0	0	0	0
12.	+ Einzahlungen aus Finanzanlagen	0	0	0	0	0	0
13.	+ Einzahlungen aus sonstigen Ausleihungen und Kreditgewährungen	0	0	0	0	0	0
14.	+ Einzahlungen aus Vorräten	0	0	0	0	0	0
15.	+ Sonstige Investitionseinzahlungen	0	0	0	0	0	0
16.	= Summe der Einzahlungen aus Investitionstätigkeit	600	0	0	0	600	0
17.	- Auszahlungen für immaterielle Vermögensgegenstände	0	0	0	0	0	0
18.	- Auszahlungen für Sachanlagen	-22.400	0	-1.200	0	-11.200	-10.000
19.	- Auszahlungen für Finanzanlagen	0	0	0	0	0	0
20.	- Auszahlungen für sonstige Ausleihungen und Kreditgewährungen	0	0	0	0	0	0
21.	- Auszahlungen für Vorräte	0	0	0	0	0	0
22.	- Sonstige Investitionsauszahlungen	0	0	0	0	0	0
23.	= Summe der Auszahlungen aus Investitionstätigkeiten	-22.400	0	-1.200	0	-11.200	-10.000
24.	= Saldo der Ein- und Auszahlungen aus Investitionstätigkeit	-21.800	0	-1.200	0	-10.600	-10.000



Zugeordnete Produkte im Teilfinanzhaushalt 2012⁸³

1. Nachtragsplan
Gemeinde: 12 Stadt Grevesmühlen

Seite :
Datum: 06.08.2012
Uhrzeit: 13:39:49

Teilhaushalt 5 Teilhaushalt 5: Soziales und Jugend

lfd.	Ein- und Auszahlungsarten (gemäß § 4 Absatz 12 GemHVO-Doppik)	Summe aller Produkte	Produkt (sonstig)	Produkt (sonstig)	Produkt (sonstig)	Produkt (sonstig)	Produkt (sonstig)
		5	36101	36201	36202	36501	36601
			Allgemeine KITA Verwaltung	Kinder- und Jugendarbeit	Vereinsförderung Jugend und Soziales	Kindertagesstätte und Hort "Am Lustgarten" Grevesmühlen	Öffentliche Spielplätze u.ä.
	EUR	EUR	EUR	EUR	EUR	EUR	
		1	2	3	4	5	6
25.	= Finanzmittelüberschuss/Finanzmittelfehlbetrag des Teilhaushalts	-1.419.200	-749.900	-54.900	-56.100	-506.600	-51.700



84 Zugeordnete Produkte im Teilfinanzhaushalt 2012

1. Nachtragsplan
Gemeinde: 12 Stadt Grevesmühlen

Seite :
Datum: 06.08.2012
Uhrzeit: 13:39:49

Teilhaushalt 6 Teilhaushalt 6: Planung und Erschließung

lfd.	Ein- und Auszahlungsarten (gemäß § 4 Absatz 12 GemHVO-Doppik)	Summe aller	Produkt	Produkt	Produkt	Produkt	Produkt
		Produkte	(sonstig)	(sonstig)	(sonstig)	(sonstig)	(sonstig)
		6	51101	51102	51103	52101	53801
			Städtebauliche Planung/ Raumplanung/ Erschließungsmaßnah- men	Entwicklungsgebiet/ Anpassungsgebiet " West III/ West I " B- Plan Nr. 19 und B-Plan Nr. 27	Sanierungsmaßnahme "Altstadt"	Allgemeine Bauverwaltung	Niederschlagswasserb- eseitigung
	EUR	EUR	EUR	EUR	EUR	EUR	
	1	2	3	4	5	6	
1.	= Saldo der laufenden Ein- und Auszahlungen aus Verwaltungstätigkeit	-531.800	-167.700	-39.000	-48.700	-23.300	-45.100
2.	= Saldo der Zins- und der sonstigen Finanzein- und -auszahlungen	100	0	100	0	0	0
3.	= Saldo der ordentlichen Ein- und Auszahlungen	-531.700	-167.700	-38.900	-48.700	-23.300	-45.100
4.	= Saldo der außerordentlichen Ein- und Auszahlungen	0	0	0	0	0	0
5.	= Saldo der ordentlichen und außerordentlichen Ein- und Auszahlungen vor Verrechnung der internen Leistungsbeziehungen	-531.700	-167.700	-38.900	-48.700	-23.300	-45.100
6.	Saldo der Ein- und Auszahlungen aus internen Leistungsbeziehungen	-311.800	0	0	0	-100	0
7.	Saldo der ordentlichen und außerordentlichen Ein- und Auszahlungen nach Verrechnung der internen Leistungsbeziehungen	-843.500	-167.700	-38.900	-48.700	-23.400	-45.100
8.	+ Einzahlungen aus Investitionszuwendungen	0	0	0	0	0	0
9.	+ Einzahlungen aus Beiträgen und ähnlichen Entgelten	212.900	0	0	0	0	0
10.	+ Einzahlungen aus immaterielle Vermögensgegenstände	0	0	0	0	0	0
11.	+ Einzahlungen aus Sachanlagen	0	0	0	0	0	0
12.	+ Einzahlungen aus Finanzanlagen	0	0	0	0	0	0
13.	+ Einzahlungen aus sonstigen Ausleihungen und Kreditgewährungen	7.000	0	0	0	7.000	0
14.	+ Einzahlungen aus Vorräten	160.100	0	159.000	0	0	0
15.	+ Sonstige Investitionseinzahlungen	0	0	0	0	0	0
16.	= Summe der Einzahlungen aus Investitionstätigkeit	380.000	0	159.000	0	7.000	0
17.	- Auszahlungen für immaterielle Vermögensgegenstände	-673.000	-1.500	0	-671.500	0	0
18.	- Auszahlungen für Sachanlagen	-879.800	0	0	0	0	0
19.	- Auszahlungen für Finanzanlagen	0	0	0	0	0	0
20.	- Auszahlungen für sonstige Ausleihungen und Kreditgewährungen	-10.300	0	0	0	-10.300	0
21.	- Auszahlungen für Vorräte	0	0	0	0	0	0
22.	- Sonstige Investitionsauszahlungen	0	0	0	0	0	0
23.	= Summe der Auszahlungen aus Investitionstätigkeiten	-1.563.100	-1.500	0	-671.500	-10.300	0
24.	= Saldo der Ein- und Auszahlungen aus Investitionstätigkeit	-1.183.100	-1.500	159.000	-671.500	-3.300	0



Zugeordnete Produkte im Teilfinanzhaushalt 2012⁸⁵

1. Nachtragsplan

Gemeinde: 12 Stadt Grevesmühlen

Seite :

Datum: 06.08.2012

Uhrzeit: 13:39:49

Teilhaushalt

6 Teilhaushalt 6: Planung und Erschließung

lfd.	Ein- und Auszahlungsarten (gemäß § 4 Absatz 12 GemHVO-Doppik)	Summe aller Produkte	Produkt (sonstig)	Produkt (sonstig)	Produkt (sonstig)	Produkt (sonstig)	Produkt (sonstig)
		6	51101	51102	51103	52101	53801
		EUR	EUR	EUR	EUR	EUR	EUR
		1	2	3	4	5	6
25.	= Finanzmittelüberschuss/Finanzmittelfehlbetrag des Teilhaushalts	-2.026.600	-169.200	120.100	-720.200	-26.700	-45.100



Zugeordnete Produkte im Teilfinanzhaushalt 2012

1. Nachtragsplan

Gemeinde: 12 Stadt Grevesmühlen

Seite :

Datum: 06.08.2012

Uhrzeit: 13:39:49

Teilhaushalt 6 Teilhaushalt 6: Planung und Erschließung

lfd.	Ein- und Auszahlungsarten (gemäß § 4 Absatz 12 GemHVO-Doppik)	Produkt	Produkt	Produkt	Produkt	Produkt	Produkt
		(sonstig)	(sonstig)	(sonstig)	(sonstig)	(sonstig)	(sonstig)
		54001	54101	54201	54301	54401	54501
		Konzessionsabgaben Elektrizität und Gas	Gemeindestraßen	Radwege, Gehwege, Verkehrsausstattung an Kreisstraßen	Radwege, Gehwege, Verkehrsausstattung an Landesstraßen	Radwege, Gehwege, Verkehrsausstattung an Bundesstraßen	Straßenreinigung
		EUR	EUR	EUR	EUR	EUR	EUR
		1	2	3	4	5	6
1.	= Saldo der laufenden Ein- und Auszahlungen aus Verwaltungstätigkeit	258.700	-455.500	-12.900	-64.700	-8.500	64.700
2.	= Saldo der Zins- und der sonstigen Finanzein- und -auszahlungen	0	0	0	0	0	0
3.	= Saldo der ordentlichen Ein- und Auszahlungen	258.700	-455.500	-12.900	-64.700	-8.500	64.700
4.	= Saldo der außerordentlichen Ein- und Auszahlungen	0	0	0	0	0	0
5.	= Saldo der ordentlichen und außerordentlichen Ein- und Auszahlungen vor Verrechnung der internen Leistungsbeziehungen	258.700	-455.500	-12.900	-64.700	-8.500	64.700
6.	Saldo der Ein- und Auszahlungen aus internen Leistungsbeziehungen	0	-99.500	0	-7.500	-6.700	-112.700
7.	Saldo der ordentlichen und außerordentlichen Ein- und Auszahlungen nach Verrechnung der internen Leistungsbeziehungen	258.700	-555.000	-12.900	-72.200	-15.200	-48.000
8.	+ Einzahlungen aus Investitionszuwendungen	0	0	0	0	0	0
9.	+ Einzahlungen aus Beiträgen und ähnlichen Entgelten	0	212.900	0	0	0	0
10.	+ Einzahlungen aus immaterielle Vermögensgegenstände	0	0	0	0	0	0
11.	+ Einzahlungen aus Sachanlagen	0	0	0	0	0	0
12.	+ Einzahlungen aus Finanzanlagen	0	0	0	0	0	0
13.	+ Einzahlungen aus sonstigen Ausleihungen und Kreditgewährungen	0	0	0	0	0	0
14.	+ Einzahlungen aus Vorräten	0	1.100	0	0	0	0
15.	+ Sonstige Investitionseinzahlungen	0	0	0	0	0	0
16.	= Summe der Einzahlungen aus Investitionstätigkeit	0	214.000	0	0	0	0
17.	- Auszahlungen für immaterielle Vermögensgegenstände	0	0	0	0	0	0
18.	- Auszahlungen für Sachanlagen	0	-669.400	0	-208.400	0	0
19.	- Auszahlungen für Finanzanlagen	0	0	0	0	0	0
20.	- Auszahlungen für sonstige Ausleihungen und Kreditgewährungen	0	0	0	0	0	0
21.	- Auszahlungen für Vorräte	0	0	0	0	0	0
22.	- Sonstige Investitionsauszahlungen	0	0	0	0	0	0
23.	= Summe der Auszahlungen aus Investitionstätigkeiten	0	-669.400	0	-208.400	0	0
24.	= Saldo der Ein- und Auszahlungen aus Investitionstätigkeit	0	-455.400	0	-208.400	0	0



Zugeordnete Produkte im Teilfinanzhaushalt 2012⁸⁷

1. Nachtragsplan

Gemeinde: 12 Stadt Grevesmühlen

Seite :

Datum: 06.08.2012

Uhrzeit: 13:39:49

Teilhaushalt

6 Teilhaushalt 6: Planung und Erschließung

lfd.	Ein- und Auszahlungsarten (gemäß § 4 Absatz 12 GemHVO-Doppik)	Produkt (sonstig)	Produkt (sonstig)	Produkt (sonstig)	Produkt (sonstig)	Produkt (sonstig)	Produkt (sonstig)
		54001	54101	54201	54301	54401	54501
		Konzessionsabgaben Elektrizität und Gas	Gemeindestraßen	Radwege, Gehwege, Verkehrsausstattung an Kreisstraßen	Radwege, Gehwege, Verkehrsausstattung an Landesstraßen	Radwege, Gehwege, Verkehrsausstattung an Bundesstraßen	Straßenreinigung
		EUR	EUR	EUR	EUR	EUR	EUR
		1	2	3	4	5	6
25.	= Finanzmittelüberschuss/Finanzmittelfehlbetrag des Teilhaushalts	258.700	-1.010.400	-12.900	-280.600	-15.200	-48.000



Zugeordnete Produkte im Teilfinanzhaushalt 2012⁸⁸

1. Nachtragsplan
Gemeinde: 12 Stadt Grevesmühlen

Seite :
Datum: 06.08.2012
Uhrzeit: 13:39:49

Teilhaushalt 6 Teilhaushalt 6: Planung und Erschließung

lfd.	Ein- und Auszahlungsarten (gemäß § 4 Absatz 12 GemHVO-Doppik)	Produkt	Produkt	Produkt	Produkt		
		(sonstig)	(sonstig)	(sonstig)	(sonstig)		
		54502	54601	54602	55501		
		Winterdienst	Allgemeine Parkeinrichtungen	Tiefgaragen/ Parkdecks	Kommunale Forstwirtschaft		
	EUR	EUR	EUR	EUR			
		1	2	3	4		
1.	= Saldo der laufenden Ein- und Auszahlungen aus Verwaltungstätigkeit	-24.300	37.500	1.000	-4.000		
2.	= Saldo der Zins- und der sonstigen Finanzein- und -auszahlungen	0	0	0	0		
3.	= Saldo der ordentlichen Ein- und Auszahlungen	-24.300	37.500	1.000	-4.000		
4.	= Saldo der außerordentlichen Ein- und Auszahlungen	0	0	0	0		
5.	= Saldo der ordentlichen und außerordentlichen Ein- und Auszahlungen vor Verrechnung der internen Leistungsbeziehungen	-24.300	37.500	1.000	-4.000		
6.	Saldo der Ein- und Auszahlungen aus internen Leistungsbeziehungen	-63.800	-20.700	-800	0		
7.	Saldo der ordentlichen und außerordentlichen Ein- und Auszahlungen nach Verrechnung der internen Leistungsbeziehungen	-88.100	16.800	200	-4.000		
8.	+ Einzahlungen aus Investitionszuwendungen	0	0	0	0		
9.	+ Einzahlungen aus Beiträgen und ähnlichen Entgelten	0	0	0	0		
10.	+ Einzahlungen aus immaterielle Vermögensgegenstände	0	0	0	0		
11.	+ Einzahlungen aus Sachanlagen	0	0	0	0		
12.	+ Einzahlungen aus Finanzanlagen	0	0	0	0		
13.	+ Einzahlungen aus sonstigen Ausleihungen und Kreditgewährungen	0	0	0	0		
14.	+ Einzahlungen aus Vorräten	0	0	0	0		
15.	+ Sonstige Investitionseinzahlungen	0	0	0	0		
16.	= Summe der Einzahlungen aus Investitionstätigkeit	0	0	0	0		
17.	- Auszahlungen für immaterielle Vermögensgegenstände	0	0	0	0		
18.	- Auszahlungen für Sachanlagen	-2.000	0	0	0		
19.	- Auszahlungen für Finanzanlagen	0	0	0	0		
20.	- Auszahlungen für sonstige Ausleihungen und Kreditgewährungen	0	0	0	0		
21.	- Auszahlungen für Vorräte	0	0	0	0		
22.	- Sonstige Investitionsauszahlungen	0	0	0	0		
23.	= Summe der Auszahlungen aus Investitionstätigkeiten	-2.000	0	0	0		
24.	= Saldo der Ein- und Auszahlungen aus Investitionstätigkeit	-2.000	0	0	0		



Zugeordnete Produkte im Teilfinanzhaushalt 2012⁸⁹

1. Nachtragsplan

Gemeinde: 12 Stadt Grevesmühlen

Seite :

Datum: 06.08.2012

Uhrzeit: 13:39:49

Teilhaushalt

6 Teilhaushalt 6: Planung und Erschließung

lfd. Ein- und Auszahlungsarten (gemäß § 4 Absatz 12 GemHVO-Doppik)	Produkt (sonstig)	Produkt (sonstig)	Produkt (sonstig)	Produkt (sonstig)		
	54502	54601	54602	55501		
	Winterdienst	Allgemeine Parkeinrichtungen	Tiefgaragen/ Parkdecks	Kommunale Forstwirtschaft		
	EUR	EUR	EUR	EUR		
	1	2	3	4		
25. = Finanzmittelüberschuss/Finanzmittelfehlbetrag des Teilhaushalts	-90.100	16.800	200	-4.000		



Zugeordnete Produkte im Teilfinanzhaushalt 2012⁹⁰

1. Nachtragsplan
Gemeinde: 12 Stadt Grevesmühlen

Seite :
Datum: 06.08.2012
Uhrzeit: 13:39:49

Teilhaushalt 7 Teilhaushalt 7: Umwelt

lfd.	Ein- und Auszahlungsarten (gemäß § 4 Absatz 12 GemHVO-Doppik)	Summe aller	Produkt	Produkt	Produkt	Produkt	Produkt
		Produkte	(sonstig)	(sonstig)	(sonstig)	(sonstig)	(sonstig)
		7	55101	55201	55202	55301	55401
		EUR	EUR	EUR	EUR	EUR	EUR
1	2	3	4	5	6		
1.	= Saldo der laufenden Ein- und Auszahlungen aus Verwaltungstätigkeit	-101.000	-47.100	-23.000	700	-6.700	-1.500
2.	= Saldo der Zins- und der sonstigen Finanzein- und -auszahlungen	0	0	0	0	0	0
3.	= Saldo der ordentlichen Ein- und Auszahlungen	-101.000	-47.100	-23.000	700	-6.700	-1.500
4.	= Saldo der außerordentlichen Ein- und Auszahlungen	0	0	0	0	0	0
5.	= Saldo der ordentlichen und außerordentlichen Ein- und Auszahlungen vor Verrechnung der internen Leistungsbeziehungen	-101.000	-47.100	-23.000	700	-6.700	-1.500
6.	Saldo der Ein- und Auszahlungen aus internen Leistungsbeziehungen	-163.600	-126.200	-5.800	0	-11.400	-1.500
7.	Saldo der ordentlichen und außerordentlichen Ein- und Auszahlungen nach Verrechnung der internen Leistungsbeziehungen	-264.600	-173.300	-28.800	700	-18.100	-3.000
8.	+ Einzahlungen aus Investitionszuwendungen	0	0	0	0	0	0
9.	+ Einzahlungen aus Beiträgen und ähnlichen Entgelten	0	0	0	0	0	0
10.	+ Einzahlungen aus immaterielle Vermögensgegenstände	0	0	0	0	0	0
11.	+ Einzahlungen aus Sachanlagen	0	0	0	0	0	0
12.	+ Einzahlungen aus Finanzanlagen	0	0	0	0	0	0
13.	+ Einzahlungen aus sonstigen Ausleihungen und Kreditgewährungen	0	0	0	0	0	0
14.	+ Einzahlungen aus Vorräten	200	0	200	0	0	0
15.	+ Sonstige Investitionseinzahlungen	0	0	0	0	0	0
16.	= Summe der Einzahlungen aus Investitionstätigkeit	200	0	200	0	0	0
17.	- Auszahlungen für immaterielle Vermögensgegenstände	0	0	0	0	0	0
18.	- Auszahlungen für Sachanlagen	-52.500	-51.500	0	0	0	0
19.	- Auszahlungen für Finanzanlagen	0	0	0	0	0	0
20.	- Auszahlungen für sonstige Ausleihungen und Kreditgewährungen	0	0	0	0	0	0
21.	- Auszahlungen für Vorräte	0	0	0	0	0	0
22.	- Sonstige Investitionsauszahlungen	0	0	0	0	0	0
23.	= Summe der Auszahlungen aus Investitionstätigkeiten	-52.500	-51.500	0	0	0	0
24.	= Saldo der Ein- und Auszahlungen aus Investitionstätigkeit	-52.300	-51.500	200	0	0	0



Zugeordnete Produkte im Teilfinanzhaushalt 2012⁹¹

1. Nachtragsplan

Gemeinde: 12 Stadt Grevesmühlen

Seite :

Datum: 06.08.2012

Uhrzeit: 13:39:49

Teilhaushalt

7 Teilhaushalt 7: Umwelt

lfd.	Ein- und Auszahlungsarten (gemäß § 4 Absatz 12 GemHVO-Doppik)	Summe aller	Produkt	Produkt	Produkt	Produkt	Produkt
		Produkte	(sonstig)	(sonstig)	(sonstig)	(sonstig)	(sonstig)
		7	55101	55201	55202	55301	55401
			Öffentliches Grün, Landschaftsbau, Kleingärten	Gewässerunterhaltung	Wasser- und Bodenverbände (WBVB)	Friedhöfe und Mahnmale	Landschafts-, Arten-, Klima- und Lärmschutz, Förderung Umweltverbände, Energieberatung
		EUR	EUR	EUR	EUR	EUR	EUR
		1	2	3	4	5	6
25.	= Finanzmittelüberschuss/Finanzmittelfehlbetrag des Teilhaushalts	-316.900	-224.800	-28.600	700	-18.100	-3.000



Zugeordnete Produkte im Teilfinanzhaushalt 2012⁹²

1. Nachtragsplan

Gemeinde: 12 Stadt Grevesmühlen

Seite :

Datum: 06.08.2012

Uhrzeit: 13:39:50

Teilhaushalt

7 Teilhaushalt 7: Umwelt

lfd.	Ein- und Auszahlungsarten (gemäß § 4 Absatz 12 GemHVO-Doppik)	Produkt (sonstig)					
		56101					
		Umweltschutzmaßnahmen					
		EUR					
		1					
1.	= Saldo der laufenden Ein- und Auszahlungen aus Verwaltungstätigkeit	-23.400					
2.	= Saldo der Zins- und der sonstigen Finanzein- und -auszahlungen	0					
3.	= Saldo der ordentlichen Ein- und Auszahlungen	-23.400					
4.	= Saldo der außerordentlichen Ein- und Auszahlungen	0					
5.	= Saldo der ordentlichen und außerordentlichen Ein- und Auszahlungen vor Verrechnung der internen Leistungsbeziehungen	-23.400					
6.	Saldo der Ein- und Auszahlungen aus internen Leistungsbeziehungen	-18.700					
7.	Saldo der ordentlichen und außerordentlichen Ein- und Auszahlungen nach Verrechnung der internen Leistungsbeziehungen	-42.100					
8.	+ Einzahlungen aus Investitionszuwendungen	0					
9.	+ Einzahlungen aus Beiträgen und ähnlichen Entgelten	0					
10.	+ Einzahlungen aus immaterielle Vermögensgegenstände	0					
11.	+ Einzahlungen aus Sachanlagen	0					
12.	+ Einzahlungen aus Finanzanlagen	0					
13.	+ Einzahlungen aus sonstigen Ausleihungen und Kreditgewährungen	0					
14.	+ Einzahlungen aus Vorräten	0					
15.	+ Sonstige Investitionseinzahlungen	0					
16.	= Summe der Einzahlungen aus Investitionstätigkeit	0					
17.	- Auszahlungen für immaterielle Vermögensgegenstände	0					
18.	- Auszahlungen für Sachanlagen	-1.000					
19.	- Auszahlungen für Finanzanlagen	0					
20.	- Auszahlungen für sonstige Ausleihungen und Kreditgewährungen	0					
21.	- Auszahlungen für Vorräte	0					
22.	- Sonstige Investitionsauszahlungen	0					
23.	= Summe der Auszahlungen aus Investitionstätigkeiten	-1.000					
24.	= Saldo der Ein- und Auszahlungen aus Investitionstätigkeit	-1.000					



Zugeordnete Produkte im Teilfinanzhaushalt 2012⁹³

1. Nachtragsplan

Gemeinde: 12 Stadt Grevesmühlen

Seite :

Datum: 06.08.2012

Uhrzeit: 13:39:50

Teilhaushalt

7 Teilhaushalt 7: Umwelt

lfd. Ein- und Auszahlungsarten (gemäß § 4 Absatz 12 GemHVO-Doppik)	Produkt (sonstig)					
	56101					
	Umweltschutzmaßnahmen					
	EUR					
	1					
25. = Finanzmittelüberschuss/Finanzmittelfehlbetrag des Teilhaushalts		-43.100				



Zugeordnete Produkte im Teilfinanzhaushalt 2012

1. Nachtragsplan
Gemeinde: 12 Stadt Grevesmühlen

Seite :
Datum: 06.08.2012
Uhrzeit: 13:39:50

Teilhaushalt 8 Teilhaushalt 8: Allgemeine Finanzwirtschaft

lfd.	Ein- und Auszahlungsarten (gemäß § 4 Absatz 12 GemHVO-Doppik)	Summe aller Produkte	Produkt (sonstig)	Produkt (sonstig)	Produkt (sonstig)		
		8	61101	61201	62101		
			Steuern, allgemeine Zuweisungen, allgemeine Umlagen	Sonstige allgemeine Finanzwirtschaft	Beteiligungsverwaltung		
		EUR	EUR	EUR	EUR		
		1	2	3	4		
1.	= Saldo der laufenden Ein- und Auszahlungen aus Verwaltungstätigkeit	6.170.900	6.175.100	45.800	-50.000		
2.	= Saldo der Zins- und der sonstigen Finanzein- und -auszahlungen	67.700	5.000	-187.300	250.000		
3.	= Saldo der ordentlichen Ein- und Auszahlungen	6.238.600	6.180.100	-141.500	200.000		
4.	= Saldo der außerordentlichen Ein- und Auszahlungen	827.400	827.400	0	0		
5.	= Saldo der ordentlichen und außerordentlichen Ein- und Auszahlungen vor Verrechnung der internen Leistungsbeziehungen	7.066.000	7.007.500	-141.500	200.000		
6.	Saldo der Ein- und Auszahlungen aus internen Leistungsbeziehungen	-22.500	-22.500	0	0		
7.	Saldo der ordentlichen und außerordentlichen Ein- und Auszahlungen nach Verrechnung der internen Leistungsbeziehungen	7.043.500	6.985.000	-141.500	200.000		
8.	+ Einzahlungen aus Investitionszuwendungen	889.000	889.000	0	0		
9.	+ Einzahlungen aus Beiträgen und ähnlichen Entgelten	0	0	0	0		
10.	+ Einzahlungen aus immaterielle Vermögensgegenstände	0	0	0	0		
11.	+ Einzahlungen aus Sachanlagen	0	0	0	0		
12.	+ Einzahlungen aus Finanzanlagen	0	0	0	0		
13.	+ Einzahlungen aus sonstigen Ausleihungen und Kreditgewährungen	0	0	0	0		
14.	+ Einzahlungen aus Vorräten	0	0	0	0		
15.	+ Sonstige Investitionseinzahlungen	0	0	0	0		
16.	= Summe der Einzahlungen aus Investitionstätigkeit	889.000	889.000	0	0		
17.	- Auszahlungen für immaterielle Vermögensgegenstände	0	0	0	0		
18.	- Auszahlungen für Sachanlagen	-1.056.800	0	-1.056.800	0		
19.	- Auszahlungen für Finanzanlagen	0	0	0	0		
20.	- Auszahlungen für sonstige Ausleihungen und Kreditgewährungen	0	0	0	0		
21.	- Auszahlungen für Vorräte	0	0	0	0		
22.	- Sonstige Investitionsauszahlungen	0	0	0	0		
23.	= Summe der Auszahlungen aus Investitionstätigkeiten	-1.056.800	0	-1.056.800	0		
24.	= Saldo der Ein- und Auszahlungen aus Investitionstätigkeit	-167.800	889.000	-1.056.800	0		



Zugeordnete Produkte im Teilfinanzhaushalt 2012⁹⁵

1. Nachtragsplan

Gemeinde: 12 Stadt Grevesmühlen

Seite :

Datum: 06.08.2012

Uhrzeit: 13:39:50

Teilhaushalt

8 Teilhaushalt 8: Allgemeine Finanzwirtschaft

lfd.	Ein- und Auszahlungsarten (gemäß § 4 Absatz 12 GemHVO-Doppik)	Summe aller	Produkt	Produkt	Produkt		
		Produkte	(sonstig)	(sonstig)	(sonstig)		
		8	61101	61201	62101		
			Steuern, allgemeine Zuweisungen, allgemeine Umlagen	Sonstige allgemeine Finanzwirtschaft	Beteiligungsverwaltung		
		EUR	EUR	EUR	EUR		
		1	2	3	4		
25.	= Finanzmittelüberschuss/Finanzmittelfehlbetrag des Teilhaushalts	6.875.700	7.874.000	-1.198.300	200.000		

*** Ende der Liste "Zugeordnete Produkte im Teilfinanzhaushalt" ***



Übersicht über die produktgruppenbezogenen Finanzdaten (Teilergebnishaushalte) 2012

1. Nachtragsplan

Gemeinde: 12 Stadt Grevesmühlen

Seite :
Datum: 06.08.2012
Uhrzeit: 13:43:04

Teilhaushalt 1 Teilhaushalt 1: Steuerung, zentrale Dienste

Nr.	Ertrags- und Aufwandsarten	Haushalt insgesamt	Hauptproduktbereich	Produktbereich	Produktgruppe	Produktgruppe	Produktgruppe
			1	11	111	112	113
			Zentrale Verwaltung	Innere Verwaltung	Verwaltungssteuerung	Personal	Organisation
		EUR	EUR	EUR	EUR	EUR	EUR
		1	2	3	4	5	6
28.	= Jahresergebnis (Jahresüberschuss/Jahresfehlbetrag) des Teilhaushaltes vor Verrechnung der internen Leistungsbeziehungen	-4.263.800	-4.137.600	-4.099.400	-433.900	-102.800	-46.600
29.	+ Erträge aus internen Leistungsbeziehungen	904.700	904.700	904.700	0	0	0
30.	- Aufwendungen aus internen Leistungsbeziehungen	-159.300	-158.300	-157.900	-4.000	-3.800	0
31.	= Saldo der Erträge und Aufwendungen aus internen Leistungsbeziehungen (Saldo der Nummern 29 und 30)	745.400	746.400	746.800	-4.000	-3.800	0
32.	= Jahresergebnis (Jahresüberschuss/Jahresfehlbetrag) des Teilhaushaltes nach Verrechnung der internen Leistungsbeziehungen (Summe der Nummern 28 und 31)	-3.518.400	-3.391.200	-3.352.600	-437.900	-106.600	-46.600



Übersicht über die produktgruppenbezogenen Finanzdaten (Teilergebnishaushalte) 2012

Seite :
Datum: 06.08.2012
Uhrzeit: 13:43:04

1. Nachtragsplan Gemeinde: 12 Stadt Grevesmühlen

Teilhaushalt 1 Teilhaushalt 1: Steuerung, zentrale Dienste

Nr.	Ertrags- und Aufwandsarten	Produktgruppe	Produktgruppe	Produktbereich	Produktgruppe		
		114	116	12	121		
		Zentrale Dienste	Finanzen	Sicherheit und Ordnung	Statistik und Wahlen		
		EUR	EUR	EUR	EUR		
		1	2	3	4		
1.	Steuern und ähnliche Abgaben	0	0	0	0		
2.	+ Zuwendungen, allgemeine Umlagen und sonstige Transfererträge	153.100	0	0	0		
3.	+ Erträge der sozialen Sicherung	0	0	0	0		
4.	+ Öffentlich-rechtliche Leistungsentgelte	18.300	300	0	0		
5.	+ Privatrechtliche Leistungsentgelte	323.500	0	0	0		
6.	+ Kostenerstattungen und Kostenumlagen	6.300	4.900	10.000	10.000		
7.	+ Erhöhung oder Verminderung des Bestands an fertigen und unfertigen Erzeugnissen	0	0	0	0		
8.	+ Andere aktivierte Eigenleistungen	18.000	0	0	0		
9.	+ Sonstige laufende Erträge	8.900	38.800	0	0		
10.	= Summe der laufenden Erträge aus Verwaltungstätigkeit (Summe 1 bis 9)	528.100	44.000	10.000	10.000		
11.	- Personalaufwendungen	-1.339.800	-661.600	-39.200	-39.200		
12.	- Versorgungsaufwendungen	4.100	0	0	0		
13.	- Aufwendungen für Sach- und Dienstleistungen	-1.167.900	0	-3.300	-3.300		
14.	- Abschreibungen auf immaterielle Vermögensgegenstände des Anlagevermögens und auf Sachanlagen sowie auf aktivierte Aufwendungen für die Ingangsetzung und Erweiterung der Verwaltung	-468.800	0	-1.900	-1.900		
15.	- Abschreibungen auf Vermögensgegenstände des Umlaufvermögens, soweit diese die üblichen Abschreibungen überschreiten	0	0	0	0		
16.	- Zuwendungen, Umlagen und sonstige Transferaufwendungen	-38.300	0	0	0		
17.	- Aufwendungen der sozialen Sicherung	0	0	0	0		
18.	Sonstige laufende Aufwendungen	-377.200	-38.700	-3.800	-3.800		
19.	= Summe der laufenden Aufwendungen aus Verwaltungstätigkeit (Summe 11 bis 18)	-3.387.900	-700.300	-48.200	-48.200		
20.	= Laufendes Ergebnis aus Verwaltungstätigkeit (Saldo der Nummern 10 und 19)	-2.859.800	-656.300	-38.200	-38.200		
21.	+ Zins- und sonstige Finanzerträge	0	0	0	0		
22.	- Zins- und sonstige Finanzaufwendungen	0	0	0	0		
23.	= Finanzergebnis (Saldo der Nummern 21 und 22)	0	0	0	0		
24.	= Ordentliches Ergebnis (Summe 20 und 23)	-2.859.800	-656.300	-38.200	-38.200		
25.	+ Außerordentliche Erträge	0	0	0	0		
26.	- Außerordentliche Aufwendungen	0	0	0	0		
27.	= Außerordentliches Ergebnis (Saldo der Nummern 25 und 26)	0	0	0	0		



Übersicht über die produktgruppenbezogenen Finanzdaten⁹⁹ (Teilergebnishaushalte) 2012

Seite :
Datum: 06.08.2012
Uhrzeit: 13:43:04

1. Nachtragsplan

Gemeinde: 12 Stadt Grevesmühlen

Teilhaushalt 1 Teilhaushalt 1: Steuerung, zentrale Dienste

Nr.	Ertrags- und Aufwandsarten	Produktgruppe	Produktgruppe	Produktbereich	Produktgruppe		
		114	116	12	121		
		Zentrale Dienste	Finanzen	Sicherheit und Ordnung	Statistik und Wahlen		
		EUR	EUR	EUR	EUR		
		1	2	3	4		
28.	= Jahresergebnis (Jahresüberschuss/Jahresfehlbetrag) des Teilhaushaltes vor Verrechnung der internen Leistungsbeziehungen	-2.859.800	-656.300	-38.200	-38.200		
29.	+ Erträge aus internen Leistungsbeziehungen	904.700	0	0	0		
30.	- Aufwendungen aus internen Leistungsbeziehungen	-150.100	0	-400	-400		
31.	= Saldo der Erträge und Aufwendungen aus internen Leistungsbeziehungen (Saldo der Nummern 29 und 30)	754.600	0	-400	-400		
32.	= Jahresergebnis (Jahresüberschuss/Jahresfehlbetrag) des Teilhaushaltes nach Verrechnung der internen Leistungsbeziehungen (Summe der Nummern 28 und 31)	-2.105.200	-656.300	-38.600	-38.600		



Übersicht über die produktgruppenbezogenen Finanzdaten¹⁰⁰ (Teilergebnishaushalte) 2012

Seite :
Datum: **06.08.2012**
Uhrzeit: **13:43:04**

1. Nachtragsplan Gemeinde: 12 Stadt Grevesmühlen

Teilhaushalt 1 Teilhaushalt 1: Steuerung, zentrale Dienste

Nr.	Ertrags- und Aufwandsarten	Haupt- produktbereich	Produktbereich	Produktgruppe	Produktgruppe		
		5	57	571	575		
		Gestaltung Umwelt	Wirtschaft und Tourismus	Wirtschaftsförderung	Tourismus		
		EUR	EUR	EUR	EUR		
		1	2	3	4		
1.	Steuern und ähnliche Abgaben	0	0	0	0		
2.	+ Zuwendungen, allgemeine Umlagen und sonstige Transfererträge	1.500	1.500	1.000	500		
3.	+ Erträge der sozialen Sicherung	0	0	0	0		
4.	+ Öffentlich-rechtliche Leistungsentgelte	0	0	0	0		
5.	+ Privatrechtliche Leistungsentgelte	12.500	12.500	0	12.500		
6.	+ Kostenerstattungen und Kostenumlagen	0	0	0	0		
7.	+ Erhöhung oder Verminderung des Bestands an fertigen und unfertigen Erzeugnissen	0	0	0	0		
8.	+ Andere aktivierte Eigenleistungen	0	0	0	0		
9.	+ Sonstige laufende Erträge	0	0	0	0		
10.	= Summe der laufenden Erträge aus Verwaltungstätigkeit (Summe 1 bis 9)	14.000	14.000	1.000	13.000		
11.	- Personalaufwendungen	-103.800	-103.800	-57.300	-46.500		
12.	- Versorgungsaufwendungen	0	0	0	0		
13.	- Aufwendungen für Sach- und Dienstleistungen	-9.900	-9.900	-1.500	-8.400		
14.	- Abschreibungen auf immaterielle Vermögensgegenstände des Anlagevermögens und auf Sachanlagen sowie auf aktivierte Aufwendungen für die Ingangsetzung und Erweiterung der Verwaltung	-1.500	-1.500	0	-1.500		
15.	- Abschreibungen auf Vermögensgegenstände des Umlaufvermögens, soweit diese die üblichen Abschreibungen überschreiten	0	0	0	0		
16.	- Zuwendungen, Umlagen und sonstige Transferaufwendungen	-11.500	-11.500	-11.500	0		
17.	- Aufwendungen der sozialen Sicherung	0	0	0	0		
18.	Sonstige laufenden Aufwendungen	-13.500	-13.500	-7.500	-6.000		
19.	= Summe der laufenden Aufwendungen aus Verwaltungstätigkeit (Summe 11 bis 18)	-140.200	-140.200	-77.800	-62.400		
20.	= Laufendes Ergebnis aus Verwaltungstätigkeit (Saldo der Nummern 10 und 19)	-126.200	-126.200	-76.800	-49.400		
21.	+ Zins- und sonstige Finanzerträge	0	0	0	0		
22.	- Zins- und sonstige Finanzaufwendungen	0	0	0	0		
23.	= Finanzergebnis (Saldo der Nummern 21 und 22)	0	0	0	0		
24.	= Ordentliches Ergebnis (Summe 20 und 23)	-126.200	-126.200	-76.800	-49.400		
25.	+ Außerordentliche Erträge	0	0	0	0		
26.	- Außerordentliche Aufwendungen	0	0	0	0		
27.	= Außerordentliches Ergebnis (Saldo der Nummern 25 und 26)	0	0	0	0		



Übersicht über die produktgruppenbezogenen Finanzdaten¹⁰¹ (Teilergebnishaushalte) 2012

1. Nachtragsplan

Gemeinde: 12 Stadt Grevesmühlen

Seite :
Datum: 06.08.2012
Uhrzeit: 13:43:04

Teilhaushalt 1 Teilhaushalt 1: Steuerung, zentrale Dienste

Nr.	Ertrags- und Aufwandsarten	Haupt- produktbereich	Produktbereich	Produktgruppe	Produktgruppe		
		5	57	571	575		
		Gestaltung Umwelt	Wirtschaft und Tourismus	Wirtschaftsförderung	Tourismus		
		EUR	EUR	EUR	EUR		
		1	2	3	4		
28.	= Jahresergebnis (Jahresüberschuss/Jahresfehlbetrag) des Teilhaushaltes vor Verrechnung der internen Leistungsbeziehungen	-126.200	-126.200	-76.800	-49.400		
29.	+ Erträge aus internen Leistungsbeziehungen	0	0	0	0		
30.	- Aufwendungen aus internen Leistungsbeziehungen	-1.000	-1.000	-100	-900		
31.	= Saldo der Erträge und Aufwendungen aus internen Leistungsbeziehungen (Saldo der Nummern 29 und 30)	-1.000	-1.000	-100	-900		
32.	= Jahresergebnis (Jahresüberschuss/Jahresfehlbetrag) des Teilhaushaltes nach Verrechnung der internen Leistungsbeziehungen (Summe der Nummern 28 und 31)	-127.200	-127.200	-76.900	-50.300		



103

Übersicht über die produktgruppenbezogenen Finanzdaten (Teilergebnishaushalte) 2012

Seite :
Datum: 06.08.2012
Uhrzeit: 13:43:04

1. Nachtragsplan

Gemeinde: 12 Stadt Grevesmühlen

Teilhaushalt

2 Teilhaushalt 2: Ordnung

Nr.	Ertrags- und Aufwandsarten	Haushalt	Haupt-	Produktbereich	Produktgruppe	Produktgruppe	Produktgruppe
		insgesamt	produktbereich				
			1	12	122	123	126
			Zentrale Verwaltung	Sicherheit und Ordnung	Ordnungsangelegenheiten	Verkehrsangelegenheiten	Brandschutz
	EUR	EUR	EUR	EUR	EUR	EUR	
	1	2	3	4	5	6	
28.	= Jahresergebnis (Jahresüberschuss/Jahresfehlbetrag) des Teilhaushaltes vor Verrechnung der internen Leistungsbeziehungen	-777.700	-534.100	-534.100	-386.300	-30.000	-117.800
29.	+ Erträge aus internen Leistungsbeziehungen	0	0	0	0	0	0
30.	- Aufwendungen aus internen Leistungsbeziehungen	-26.200	-7.500	-7.500	-800	-3.200	-3.500
31.	= Saldo der Erträge und Aufwendungen aus internen Leistungsbeziehungen (Saldo der Nummern 29 und 30)	-26.200	-7.500	-7.500	-800	-3.200	-3.500
32.	= Jahresergebnis (Jahresüberschuss/Jahresfehlbetrag) des Teilhaushaltes nach Verrechnung der internen Leistungsbeziehungen (Summe der Nummern 28 und 31)	-803.900	-541.600	-541.600	-387.100	-33.200	-121.300



105

Übersicht über die produktgruppenbezogenen Finanzdaten (Teilergebnishaushalte) 2012

Seite :
Datum: 06.08.2012
Uhrzeit: 13:43:04

1. Nachtragsplan

Gemeinde: 12 Stadt Grevesmühlen

Teilhaushalt

2 Teilhaushalt 2: Ordnung

Nr.	Ertrags- und Aufwandsarten	Haupt- produktbereich	Produktbereich	Produktgruppe	Produktbereich	Produktgruppe	
		3	31	315	35	351	
		Soziales und Jugend	Soziale Hilfen	Soziale Einrichtungen	Sonstige soziale Hilfen und Leistungen	Sonstige soziale Hilfen und Leistungen	
		EUR	EUR	EUR	EUR	EUR	
		1	2	3	4	5	
28.	= Jahresergebnis (Jahresüberschuss/Jahresfehlbetrag) des Teilhaushaltes vor Verrechnung der internen Leistungsbeziehungen	-185.200	-23.800	-23.800	-161.400	-161.400	
29.	+ Erträge aus internen Leistungsbeziehungen	0	0	0	0	0	
30.	- Aufwendungen aus internen Leistungsbeziehungen	-5.100	-5.100	-5.100	0	0	
31.	= Saldo der Erträge und Aufwendungen aus internen Leistungsbeziehungen (Saldo der Nummern 29 und 30)	-5.100	-5.100	-5.100	0	0	
32.	= Jahresergebnis (Jahresüberschuss/Jahresfehlbetrag) des Teilhaushaltes nach Verrechnung der internen Leistungsbeziehungen (Summe der Nummern 28 und 31)	-190.300	-28.900	-28.900	-161.400	-161.400	



Übersicht über die produktgruppenbezogenen Finanzdaten (Teilergebnishaushalte) 2012

1. Nachtragsplan Gemeinde: 12 Stadt Grevesmühlen

Teilhaushalt 2 Teilhaushalt 2: Ordnung

Nr.	Ertrags- und Aufwandsarten	Haupt- produktbereich	Produktbereich	Produktgruppe	Produktbereich	Produktgruppe
		5	54	547	57	573
		Gestaltung Umwelt	Verkehrsflächen und -anlagen, ÖPVN	Personen- und Güterverkehr	Wirtschaft und Tourismus	Allgemeine Einrichtungen und Unternehmen
		EUR	EUR	EUR	EUR	EUR
		1	2	3	4	5
1.	Steuern und ähnliche Abgaben	0	0	0	0	0
2.	+ Zuwendungen, allgemeine Umlagen und sonstige Transfererträge	2.000	2.000	2.000	0	0
3.	+ Erträge der sozialen Sicherung	0	0	0	0	0
4.	+ Öffentlich-rechtliche Leistungsentgelte	17.500	0	0	17.500	17.500
5.	+ Privatrechtliche Leistungsentgelte	3.500	3.500	3.500	0	0
6.	+ Kostenerstattungen und Kostenumlagen	0	0	0	0	0
7.	+ Erhöhung oder Verminderung des Bestands an fertigen und unfertigen Erzeugnissen	0	0	0	0	0
8.	+ Andere aktivierte Eigenleistungen	0	0	0	0	0
9.	+ Sonstige laufende Erträge	0	0	0	0	0
10.	= Summe der laufenden Erträge aus Verwaltungstätigkeit (Summe 1 bis 9)	23.000	5.500	5.500	17.500	17.500
11.	- Personalaufwendungen	-10.700	0	0	-10.700	-10.700
12.	- Versorgungsaufwendungen	0	0	0	0	0
13.	- Aufwendungen für Sach- und Dienstleistungen	-12.700	-100	-100	-12.600	-12.600
14.	- Abschreibungen auf immaterielle Vermögensgegenstände des Anlagevermögens und auf Sachanlagen sowie auf aktivierte Aufwendungen für die Ingangsetzung und Erweiterung der Verwaltung	-4.100	0	0	-4.100	-4.100
15.	- Abschreibungen auf Vermögensgegenstände des Umlaufvermögens, soweit diese die üblichen Abschreibungen überschreiten	0	0	0	0	0
16.	- Zuwendungen, Umlagen und sonstige Transferaufwendungen	-53.500	-53.500	-53.500	0	0
17.	- Aufwendungen der sozialen Sicherung	0	0	0	0	0
18.	Sonstige laufenden Aufwendungen	-400	0	0	-400	-400
19.	= Summe der laufenden Aufwendungen aus Verwaltungstätigkeit (Summe 11 bis 18)	-81.400	-53.600	-53.600	-27.800	-27.800
20.	= Laufendes Ergebnis aus Verwaltungstätigkeit (Saldo der Nummern 10 und 19)	-58.400	-48.100	-48.100	-10.300	-10.300
21.	+ Zins- und sonstige Finanzerträge	0	0	0	0	0
22.	- Zins- und sonstige Finanzaufwendungen	0	0	0	0	0
23.	= Finanzergebnis (Saldo der Nummern 21 und 22)	0	0	0	0	0
24.	= Ordentliches Ergebnis (Summe 20 und 23)	-58.400	-48.100	-48.100	-10.300	-10.300
25.	+ Außerordentliche Erträge	0	0	0	0	0
26.	- Außerordentliche Aufwendungen	0	0	0	0	0
27.	= Außerordentliches Ergebnis (Saldo der Nummern 25 und 26)	0	0	0	0	0



Übersicht über die produktgruppenbezogenen Finanzdaten (Teilergebnishaushalte) 2012

1. Nachtragsplan

Gemeinde: 12 Stadt Grevesmühlen

Seite :
Datum: 06.08.2012
Uhrzeit: 13:43:04

Teilhaushalt

2 Teilhaushalt 2: Ordnung

Nr.	Ertrags- und Aufwandsarten	Haupt- produktbereich	Produktbereich	Produktgruppe	Produktbereich	Produktgruppe	
		5	54	547	57	573	
		Gestaltung Umwelt	Verkehrsflächen und -anlagen, ÖPVN	Personen- und Güterverkehr	Wirtschaft und Tourismus	Allgemeine Einrichtungen und Unternehmen	
		EUR	EUR	EUR	EUR	EUR	
28.	= Jahresergebnis (Jahresüberschuss/Jahresfehlbetrag) des Teilhaushaltes vor Verrechnung der internen Leistungsbeziehungen	-58.400	-48.100	-48.100	-10.300	-10.300	
29.	+ Erträge aus internen Leistungsbeziehungen	0	0	0	0	0	
30.	- Aufwendungen aus internen Leistungsbeziehungen	-13.600	-100	-100	-13.500	-13.500	
31.	= Saldo der Erträge und Aufwendungen aus internen Leistungsbeziehungen (Saldo der Nummern 29 und 30)	-13.600	-100	-100	-13.500	-13.500	
32.	= Jahresergebnis (Jahresüberschuss/Jahresfehlbetrag) des Teilhaushaltes nach Verrechnung der internen Leistungsbeziehungen (Summe der Nummern 28 und 31)	-72.000	-48.200	-48.200	-23.800	-23.800	



Übersicht über die produktgruppenbezogenen Finanzdaten (Teilergebnishaushalte) 2012

1. Nachtragsplan

Gemeinde: 12 Stadt Grevesmühlen

Seite :
Datum: 06.08.2012
Uhrzeit: 13:43:04

Teilhaushalt

3 Teilhaushalt 3: Bildung und Sport

Nr.	Ertrags- und Aufwandsarten	Haushalt	Haupt-	Produktbereich	Produktgruppe	Produktbereich	Produktgruppe
		insgesamt	produktbereich				
			2	20	201	21	211
			Schule und Kultur	Schulträgeraufgaben/all gem. Schulverwaltung	Schulträgeraufgaben, allgemeine Schulverwaltung	Schulträgeraufgaben - allgemeinbildende Schulen	Grundschulen (§ 11 Abs. 2 Nr. 1a SchulG M-V)
	EUR	EUR	EUR	EUR	EUR	EUR	
	1	2	3	4	5	6	
28.	= Jahresergebnis (Jahresüberschuss/Jahresfehlbetrag) des Teilhaushaltes vor Verrechnung der internen Leistungsbeziehungen	-412.600	-365.900	-6.500	-6.500	-359.400	-175.600
29.	+ Erträge aus internen Leistungsbeziehungen	0	0	0	0	0	0
30.	- Aufwendungen aus internen Leistungsbeziehungen	-109.000	-58.900	0	0	-58.900	-33.200
31.	= Saldo der Erträge und Aufwendungen aus internen Leistungsbeziehungen (Saldo der Nummern 29 und 30)	-109.000	-58.900	0	0	-58.900	-33.200
32.	= Jahresergebnis (Jahresüberschuss/Jahresfehlbetrag) des Teilhaushaltes nach Verrechnung der internen Leistungsbeziehungen (Summe der Nummern 28 und 31)	-521.600	-424.800	-6.500	-6.500	-418.300	-208.800



Übersicht über die produktgruppenbezogenen Finanzdaten¹¹⁰ (Teilergebnishaushalte) 2012

Seite :
Datum: 06.08.2012
Uhrzeit: 13:43:05

1. Nachtragsplan

Gemeinde: 12 Stadt Grevesmühlen

Teilhaushalt

3 Teilhaushalt 3: Bildung und Sport

Nr.	Ertrags- und Aufwandsarten	Produktgruppe						
		215						
		Regionale Schulen (§ 11 Abs. 2 Nr. 1b SchulG M-V)						
		EUR						
		1						
1.	Steuern und ähnliche Abgaben		0					
2.	+ Zuwendungen, allgemeine Umlagen und sonstige Transfererträge		22.500					
3.	+ Erträge der sozialen Sicherung		0					
4.	+ Öffentlich-rechtliche Leistungsentgelte		0					
5.	+ Privatrechtliche Leistungsentgelte		0					
6.	+ Kostenerstattungen und Kostenumlagen		213.200					
7.	+ Erhöhung oder Verminderung des Bestands an fertigen und unfertigen Erzeugnissen		0					
8.	+ Andere aktivierte Eigenleistungen		0					
9.	+ Sonstige laufende Erträge		0					
10.	= Summe der laufenden Erträge aus Verwaltungstätigkeit (Summe 1 bis 9)		235.700					
11.	- Personalaufwendungen		-89.400					
12.	- Versorgungsaufwendungen		0					
13.	- Aufwendungen für Sach- und Dienstleistungen		-210.300					
14.	- Abschreibungen auf immaterielle Vermögensgegenstände des Anlagevermögens und auf Sachanlagen sowie auf aktivierte Aufwendungen für die Ingangsetzung und Erweiterung der Verwaltung		-90.600					
15.	- Abschreibungen auf Vermögensgegenstände des Umlaufvermögens, soweit diese die üblichen Abschreibungen überschreiten		0					
16.	- Zuwendungen, Umlagen und sonstige Transferaufwendungen		0					
17.	- Aufwendungen der sozialen Sicherung		0					
18.	Sonstige laufenden Aufwendungen		-29.200					
19.	= Summe der laufenden Aufwendungen aus Verwaltungstätigkeit (Summe 11 bis 18)		-419.500					
20.	= Laufendes Ergebnis aus Verwaltungstätigkeit (Saldo der Nummern 10 und 19)		-183.800					
21.	+ Zins- und sonstige Finanzerträge		0					
22.	- Zins- und sonstige Finanzaufwendungen		0					
23.	= Finanzergebnis (Saldo der Nummern 21 und 22)		0					
24.	= Ordentliches Ergebnis (Summe 20 und 23)		-183.800					
25.	+ Außerordentliche Erträge		0					
26.	- Außerordentliche Aufwendungen		0					
27.	= Außerordentliches Ergebnis (Saldo der Nummern 25 und 26)		0					



Übersicht über die produktgruppenbezogenen Finanzdaten¹¹¹ (Teilergebnishaushalte) 2012

Seite :
Datum: 06.08.2012
Uhrzeit: 13:43:05

1. Nachtragsplan

Gemeinde: 12 Stadt Grevesmühlen

Teilhaushalt

3 Teilhaushalt 3: Bildung und Sport

Nr.	Ertrags- und Aufwandsarten	Produktgruppe					
		215					
		Regionale Schulen (§ 11 Abs. 2 Nr. 1b SchulG M-V)					
		EUR					
28.	= Jahresergebnis (Jahresüberschuss/Jahresfehlbetrag) des Teilhaushaltes vor Verrechnung der internen Leistungsbeziehungen	-183.800					
29.	+ Erträge aus internen Leistungsbeziehungen	0					
30.	- Aufwendungen aus internen Leistungsbeziehungen	-25.700					
31.	= Saldo der Erträge und Aufwendungen aus internen Leistungsbeziehungen (Saldo der Nummern 29 und 30)	-25.700					
32.	= Jahresergebnis (Jahresüberschuss/Jahresfehlbetrag) des Teilhaushaltes nach Verrechnung der internen Leistungsbeziehungen (Summe der Nummern 28 und 31)	-209.500					



Übersicht über die produktgruppenbezogenen Finanzdaten (Teilergebnishaushalte) 2012

Seite :
Datum: 06.08.2012
Uhrzeit: 13:43:05

1. Nachtragsplan

Gemeinde: 12 Stadt Grevesmühlen

Teilhaushalt 3 Teilhaushalt 3: Bildung und Sport

Nr.	Ertrags- und Aufwandsarten	Haupt- produktbereich	Produktbereich	Produktgruppe	Produktgruppe		
		4	42	421	424		
		Gesundheit und Sport	Sportförderung	Förderung des Sports	Sportstätten und Bäder (ohne Sporteinrichtungen der Schulen und der Einrichtungen, die Teile eines Kurbetriebes sind)		
		EUR	EUR	EUR	EUR		
		1	2	3	4		
1.	Steuern und ähnliche Abgaben	0	0	0	0		
2.	+ Zuwendungen, allgemeine Umlagen und sonstige Transfererträge	13.000	13.000	0	13.000		
3.	+ Erträge der sozialen Sicherung	0	0	0	0		
4.	+ Öffentlich-rechtliche Leistungsentgelte	0	0	0	0		
5.	+ Privatrechtliche Leistungsentgelte	0	0	0	0		
6.	+ Kostenerstattungen und Kostenumlagen	27.500	27.500	0	27.500		
7.	+ Erhöhung oder Verminderung des Bestands an fertigen und unfertigen Erzeugnissen	0	0	0	0		
8.	+ Andere aktivierte Eigenleistungen	0	0	0	0		
9.	+ Sonstige laufende Erträge	1.000	1.000	0	1.000		
10.	= Summe der laufenden Erträge aus Verwaltungstätigkeit (Summe 1 bis 9)	41.500	41.500	0	41.500		
11.	- Personalaufwendungen	-14.300	-14.300	-2.700	-11.600		
12.	- Versorgungsaufwendungen	0	0	0	0		
13.	- Aufwendungen für Sach- und Dienstleistungen	-16.800	-16.800	-2.500	-14.300		
14.	- Abschreibungen auf immaterielle Vermögensgegenstände des Anlagevermögens und auf Sachanlagen sowie auf aktivierte Aufwendungen für die Ingangsetzung und Erweiterung der Verwaltung	-40.100	-40.100	-200	-39.900		
15.	- Abschreibungen auf Vermögensgegenstände des Umlaufvermögens, soweit diese die üblichen Abschreibungen überschreiten	0	0	0	0		
16.	- Zuwendungen, Umlagen und sonstige Transferaufwendungen	-15.700	-15.700	-8.700	-7.000		
17.	- Aufwendungen der sozialen Sicherung	0	0	0	0		
18.	Sonstige laufende Aufwendungen	-1.300	-1.300	0	-1.300		
19.	= Summe der laufenden Aufwendungen aus Verwaltungstätigkeit (Summe 11 bis 18)	-88.200	-88.200	-14.100	-74.100		
20.	= Laufendes Ergebnis aus Verwaltungstätigkeit (Saldo der Nummern 10 und 19)	-46.700	-46.700	-14.100	-32.600		
21.	+ Zins- und sonstige Finanzerträge	0	0	0	0		
22.	- Zins- und sonstige Finanzaufwendungen	0	0	0	0		
23.	= Finanzergebnis (Saldo der Nummern 21 und 22)	0	0	0	0		
24.	= Ordentliches Ergebnis (Summe 20 und 23)	-46.700	-46.700	-14.100	-32.600		
25.	+ Außerordentliche Erträge	0	0	0	0		
26.	- Außerordentliche Aufwendungen	0	0	0	0		
27.	= Außerordentliches Ergebnis (Saldo der Nummern 25 und 26)	0	0	0	0		



Übersicht über die produktgruppenbezogenen Finanzdaten (Teilergebnishaushalte) 2012

1. Nachtragsplan

Gemeinde: 12 Stadt Grevesmühlen

Seite :
Datum: 06.08.2012
Uhrzeit: 13:43:05

Teilhaushalt

3 Teilhaushalt 3: Bildung und Sport

Nr.	Ertrags- und Aufwandsarten	Haupt- produktbereich	Produktbereich	Produktgruppe	Produktgruppe		
		4	42	421	424		
		Gesundheit und Sport	Sportförderung	Förderung des Sports	Sportstätten und Bäder (ohne Sporteinrichtungen der Schulen und der Einrichtungen, die Teile eines Kurbetriebes sind)		
		EUR	EUR	EUR	EUR		
		1	2	3	4		
28.	= Jahresergebnis (Jahresüberschuss/Jahresfehlbetrag) des Teilhaushaltes vor Verrechnung der internen Leistungsbeziehungen	-46.700	-46.700	-14.100	-32.600		
29.	+ Erträge aus internen Leistungsbeziehungen	0	0	0	0		
30.	- Aufwendungen aus internen Leistungsbeziehungen	-50.100	-50.100	-8.100	-42.000		
31.	= Saldo der Erträge und Aufwendungen aus internen Leistungsbeziehungen (Saldo der Nummern 29 und 30)	-50.100	-50.100	-8.100	-42.000		
32.	= Jahresergebnis (Jahresüberschuss/Jahresfehlbetrag) des Teilhaushaltes nach Verrechnung der internen Leistungsbeziehungen (Summe der Nummern 28 und 31)	-96.800	-96.800	-22.200	-74.600		



Übersicht über die produktgruppenbezogenen Finanzdaten¹¹⁵ (Teilergebnishaushalte) 2012

Seite :
Datum: 06.08.2012
Uhrzeit: 13:43:05

1. Nachtragsplan

Gemeinde: 12 Stadt Grevesmühlen

Teilhaushalt

4 Teilhaushalt 4: Kultur

Nr.	Ertrags- und Aufwandsarten	Haushalt	Haupt-	Produktbereich	Produktgruppe	Produktbereich	Produktgruppe
		insgesamt	produktbereich				
			2	25	252	27	272
			Schule und Kultur	Wissenschaft, Museen, Zoologische Gärten, Botanische Gärten	Nichtwissenschaftliche Museen, Sammlungen	Volkshochschulen, Büchereien u.a.	Büchereien, Bibliotheken
	EUR	EUR	EUR	EUR	EUR	EUR	
	1	2	3	4	5	6	
28.	= Jahresergebnis (Jahresüberschuss/Jahresfehlbetrag) des Teilhaushaltes vor Verrechnung der internen Leistungsbeziehungen	-305.700	-305.700	-131.000	-131.000	-84.500	-84.500
29.	+ Erträge aus internen Leistungsbeziehungen	0	0	0	0	0	0
30.	- Aufwendungen aus internen Leistungsbeziehungen	-51.300	-51.300	-38.400	-38.400	-100	-100
31.	= Saldo der Erträge und Aufwendungen aus internen Leistungsbeziehungen (Saldo der Nummern 29 und 30)	-51.300	-51.300	-38.400	-38.400	-100	-100
32.	= Jahresergebnis (Jahresüberschuss/Jahresfehlbetrag) des Teilhaushaltes nach Verrechnung der internen Leistungsbeziehungen (Summe der Nummern 28 und 31)	-357.000	-357.000	-169.400	-169.400	-84.600	-84.600



Übersicht über die produktgruppenbezogenen Finanzdaten¹¹⁶ (Teilergebnishaushalte) 2012

Seite :
Datum: 06.08.2012
Uhrzeit: 13:43:05

1. Nachtragsplan Gemeinde: 12 Stadt Grevesmühlen

Teilhaushalt 4 Teilhaushalt 4: Kultur

Nr.	Ertrags- und Aufwandsarten	Produktbereich	Produktgruppe				
		28	281				
		Heimat- und sonstige Kulturpflege	Heimat- und sonstige Kulturpflege				
		EUR	EUR				
		1	2				
1.	Steuern und ähnliche Abgaben	0	0				
2.	+ Zuwendungen, allgemeine Umlagen und sonstige Transfererträge	4.800	4.800				
3.	+ Erträge der sozialen Sicherung	0	0				
4.	+ Öffentlich-rechtliche Leistungsentgelte	200	200				
5.	+ Privatrechtliche Leistungsentgelte	14.600	14.600				
6.	+ Kostenerstattungen und Kostenumlagen	0	0				
7.	+ Erhöhung oder Verminderung des Bestands an fertigen und unfertigen Erzeugnissen	0	0				
8.	+ Andere aktivierte Eigenleistungen	0	0				
9.	+ Sonstige laufende Erträge	11.000	11.000				
10.	= Summe der laufenden Erträge aus Verwaltungstätigkeit (Summe 1 bis 9)	30.600	30.600				
11.	- Personalaufwendungen	-59.300	-59.300				
12.	- Versorgungsaufwendungen	0	0				
13.	- Aufwendungen für Sach- und Dienstleistungen	-39.800	-39.800				
14.	- Abschreibungen auf immaterielle Vermögensgegenstände des Anlagevermögens und auf Sachanlagen sowie auf aktivierte Aufwendungen für die Ingangsetzung und Erweiterung der Verwaltung	-600	-600				
15.	- Abschreibungen auf Vermögensgegenstände des Umlaufvermögens, soweit diese die üblichen Abschreibungen überschreiten	0	0				
16.	- Zuwendungen, Umlagen und sonstige Transferaufwendungen	-2.500	-2.500				
17.	- Aufwendungen der sozialen Sicherung	0	0				
18.	Sonstige laufende Aufwendungen	-18.600	-18.600				
19.	= Summe der laufenden Aufwendungen aus Verwaltungstätigkeit (Summe 11 bis 18)	-120.800	-120.800				
20.	= Laufendes Ergebnis aus Verwaltungstätigkeit (Saldo der Nummern 10 und 19)	-90.200	-90.200				
21.	+ Zins- und sonstige Finanzerträge	0	0				
22.	- Zins- und sonstige Finanzaufwendungen	0	0				
23.	= Finanzergebnis (Saldo der Nummern 21 und 22)	0	0				
24.	= Ordentliches Ergebnis (Summe 20 und 23)	-90.200	-90.200				
25.	+ Außerordentliche Erträge	0	0				
26.	- Außerordentliche Aufwendungen	0	0				
27.	= Außerordentliches Ergebnis (Saldo der Nummern 25 und 26)	0	0				



Übersicht über die produktgruppenbezogenen Finanzdaten¹¹⁷ (Teilergebnishaushalte) 2012

Seite :
Datum: 06.08.2012
Uhrzeit: 13:43:05

1. Nachtragsplan

Gemeinde: 12 Stadt Grevesmühlen

Teilhaushalt

4 Teilhaushalt 4: Kultur

Nr.	Ertrags- und Aufwandsarten	Produktbereich	Produktgruppe				
		28	281				
		Heimat- und sonstige Kulturpflege	Heimat- und sonstige Kulturpflege				
		EUR	EUR				
28.	= Jahresergebnis (Jahresüberschuss/Jahresfehlbetrag) des Teilhaushaltes vor Verrechnung der internen Leistungsbeziehungen	-90.200	-90.200				
29.	+ Erträge aus internen Leistungsbeziehungen	0	0				
30.	- Aufwendungen aus internen Leistungsbeziehungen	-12.800	-12.800				
31.	= Saldo der Erträge und Aufwendungen aus internen Leistungsbeziehungen (Saldo der Nummern 29 und 30)	-12.800	-12.800				
32.	= Jahresergebnis (Jahresüberschuss/Jahresfehlbetrag) des Teilhaushaltes nach Verrechnung der internen Leistungsbeziehungen (Summe der Nummern 28 und 31)	-103.000	-103.000				



Übersicht über die produktgruppenbezogenen Finanzdaten¹¹⁹ (Teilergebnishaushalte) 2012

Seite :
Datum: 06.08.2012
Uhrzeit: 13:43:05

1. Nachtragsplan

Gemeinde: 12 Stadt Grevesmühlen

Teilhaushalt

5 Teilhaushalt 5: Soziales und Jugend

Nr.	Ertrags- und Aufwandsarten	Haushalt	Haupt-	Produktbereich	Produktgruppe	Produktgruppe	Produktgruppe
		insgesamt	produktbereich				
			3	36	361	362	365
			Soziales und Jugend	Kinder-, Jugend- und Familienhilfe	Förderung von Kindern in Tageseinrichtungen und in Tagespflege	Jugendarbeit	Tageseinrichtungen für Kinder
	EUR	EUR	EUR	EUR	EUR	EUR	
	1	2	3	4	5	6	
28.	= Jahresergebnis (Jahresüberschuss/Jahresfehlbetrag) des Teilhaushaltes vor Verrechnung der internen Leistungsbeziehungen	-1.458.100	-1.458.100	-1.458.100	-771.400	-110.300	-543.500
29.	+ Erträge aus internen Leistungsbeziehungen	0	0	0	0	0	0
30.	- Aufwendungen aus internen Leistungsbeziehungen	-61.000	-61.000	-61.000	0	-2.200	-31.800
31.	= Saldo der Erträge und Aufwendungen aus internen Leistungsbeziehungen (Saldo der Nummern 29 und 30)	-61.000	-61.000	-61.000	0	-2.200	-31.800
32.	= Jahresergebnis (Jahresüberschuss/Jahresfehlbetrag) des Teilhaushaltes nach Verrechnung der internen Leistungsbeziehungen (Summe der Nummern 28 und 31)	-1.519.100	-1.519.100	-1.519.100	-771.400	-112.500	-575.300



Übersicht über die produktgruppenbezogenen Finanzdaten¹²⁰ (Teilergebnishaushalte) 2012

Seite :
Datum: 06.08.2012
Uhrzeit: 13:43:05

1. Nachtragsplan

Gemeinde: 12 Stadt Grevesmühlen

Teilhaushalt

5 Teilhaushalt 5: Soziales und Jugend

Nr.	Ertrags- und Aufwandsarten	Produktgruppe					
		366					
		Einrichtungen der Kinder- und Jugendarbeit					
		EUR					
		1					
1.	Steuern und ähnliche Abgaben		0				
2.	+ Zuwendungen, allgemeine Umlagen und sonstige Transfererträge		1.700				
3.	+ Erträge der sozialen Sicherung		0				
4.	+ Öffentlich-rechtliche Leistungsentgelte		0				
5.	+ Privatrechtliche Leistungsentgelte		0				
6.	+ Kostenerstattungen und Kostenumlagen		0				
7.	+ Erhöhung oder Verminderung des Bestands an fertigen und unfertigen Erzeugnissen		0				
8.	+ Andere aktivierte Eigenleistungen		0				
9.	+ Sonstige laufende Erträge		0				
10.	= Summe der laufenden Erträge aus Verwaltungstätigkeit (Summe 1 bis 9)		1.700				
11.	- Personalaufwendungen		-10.700				
12.	- Versorgungsaufwendungen		0				
13.	- Aufwendungen für Sach- und Dienstleistungen		-4.000				
14.	- Abschreibungen auf immaterielle Vermögensgegenstände des Anlagevermögens und auf Sachanlagen sowie auf aktivierte Aufwendungen für die Ingangsetzung und Erweiterung der Verwaltung		-19.900				
15.	- Abschreibungen auf Vermögensgegenstände des Umlaufvermögens, soweit diese die üblichen Abschreibungen überschreiten		0				
16.	- Zuwendungen, Umlagen und sonstige Transferaufwendungen		0				
17.	- Aufwendungen der sozialen Sicherung		0				
18.	Sonstige laufenden Aufwendungen		0				
19.	= Summe der laufenden Aufwendungen aus Verwaltungstätigkeit (Summe 11 bis 18)		-34.600				
20.	= Laufendes Ergebnis aus Verwaltungstätigkeit (Saldo der Nummern 10 und 19)		-32.900				
21.	+ Zins- und sonstige Finanzerträge		0				
22.	- Zins- und sonstige Finanzaufwendungen		0				
23.	= Finanzergebnis (Saldo der Nummern 21 und 22)		0				
24.	= Ordentliches Ergebnis (Summe 20 und 23)		-32.900				
25.	+ Außerordentliche Erträge		0				
26.	- Außerordentliche Aufwendungen		0				
27.	= Außerordentliches Ergebnis (Saldo der Nummern 25 und 26)		0				



Übersicht über die produktgruppenbezogenen Finanzdaten¹²¹ (Teilergebnishaushalte) 2012

Seite :
Datum: 06.08.2012
Uhrzeit: 13:43:05

1. Nachtragsplan

Gemeinde: 12 Stadt Grevesmühlen

Teilhaushalt

5 Teilhaushalt 5: Soziales und Jugend

Nr.	Ertrags- und Aufwandsarten	Produktgruppe					
		366					
		Einrichtungen der Kinder- und Jugendarbeit					
		EUR					
		1					
28.	= Jahresergebnis (Jahresüberschuss/Jahresfehlbetrag) des Teilhaushaltes vor Verrechnung der internen Leistungsbeziehungen		-32.900				
29.	+ Erträge aus internen Leistungsbeziehungen		0				
30.	- Aufwendungen aus internen Leistungsbeziehungen		-27.000				
31.	= Saldo der Erträge und Aufwendungen aus internen Leistungsbeziehungen (Saldo der Nummern 29 und 30)		-27.000				
32.	= Jahresergebnis (Jahresüberschuss/Jahresfehlbetrag) des Teilhaushaltes nach Verrechnung der internen Leistungsbeziehungen (Summe der Nummern 28 und 31)		-59.900				



Übersicht über die produktgruppenbezogenen Finanzdaten (Teilergebnishaushalte) 2012

1. Nachtragsplan

Gemeinde: 12 Stadt Grevesmühlen

Seite :
Datum: 06.08.2012
Uhrzeit: 13:43:05

Teilhaushalt 6 Teilhaushalt 6: Planung und Erschließung

Nr.	Ertrags- und Aufwandsarten	Haushalt insgesamt	Hauptproduktbereich	Produktbereich	Produktgruppe	Produktbereich	Produktgruppe
			5	51	511	52	521
			Gestaltung Umwelt	Räumliche Planung und Entwicklung	Räumliche Planungs- und Entwicklungsmaßnahmen	Bauen und Wohnen	Bau- und Grundstücksordnung
		EUR	EUR	EUR	EUR	EUR	EUR
		1	2	3	4	5	6
28.	= Jahresergebnis (Jahresüberschuss/Jahresfehlbetrag) des Teilhaushaltes vor Verrechnung der internen Leistungsbeziehungen	-1.780.800	-1.780.800	-255.500	-255.500	-23.300	-23.300
29.	+ Erträge aus internen Leistungsbeziehungen	0	0	0	0	0	0
30.	- Aufwendungen aus internen Leistungsbeziehungen	-311.800	-311.800	0	0	-100	-100
31.	= Saldo der Erträge und Aufwendungen aus internen Leistungsbeziehungen (Saldo der Nummern 29 und 30)	-311.800	-311.800	0	0	-100	-100
32.	= Jahresergebnis (Jahresüberschuss/Jahresfehlbetrag) des Teilhaushaltes nach Verrechnung der internen Leistungsbeziehungen (Summe der Nummern 28 und 31)	-2.092.600	-2.092.600	-255.500	-255.500	-23.400	-23.400



Übersicht über die produktgruppenbezogenen Finanzdaten (Teilergebnishaushalte) 2012

125

1. Nachtragsplan

Gemeinde: 12 Stadt Grevesmühlen

Seite :
Datum: 06.08.2012
Uhrzeit: 13:43:05

Teilhaushalt

6 Teilhaushalt 6: Planung und Erschließung

Nr.	Ertrags- und Aufwandsarten	Produktbereich	Produktgruppe	Produktbereich	Produktgruppe	Produktgruppe	Produktgruppe
		53	538	54	540	541	542
		Ver- und Entsorgung	Abwasserbeseitigung	Verkehrsflächen und -anlagen, ÖPVN	Konzessionsabgaben	Gemeindestraßen	Kreisstraßen
		EUR	EUR	EUR	EUR	EUR	EUR
		1	2	3	4	5	6
28.	= Jahresergebnis (Jahresüberschuss/Jahresfehlbetrag) des Teilhaushaltes vor Verrechnung der internen Leistungsbeziehungen	-45.100	-45.100	-1.452.900	258.700	-1.626.200	-12.900
29.	+ Erträge aus internen Leistungsbeziehungen	0	0	0	0	0	0
30.	- Aufwendungen aus internen Leistungsbeziehungen	0	0	-311.700	0	-99.500	0
31.	= Saldo der Erträge und Aufwendungen aus internen Leistungsbeziehungen (Saldo der Nummern 29 und 30)	0	0	-311.700	0	-99.500	0
32.	= Jahresergebnis (Jahresüberschuss/Jahresfehlbetrag) des Teilhaushaltes nach Verrechnung der internen Leistungsbeziehungen (Summe der Nummern 28 und 31)	-45.100	-45.100	-1.764.600	258.700	-1.725.700	-12.900



Übersicht über die produktgruppenbezogenen Finanzdaten (Teilergebnishaushalte) 2012

1. Nachtragsplan

Gemeinde: 12 Stadt Grevesmühlen

Seite :
Datum: 06.08.2012
Uhrzeit: 13:43:05

Teilhaushalt 6 Teilhaushalt 6: Planung und Erschließung

Nr.	Ertrags- und Aufwandsarten	Produktgruppe	Produktgruppe	Produktgruppe	Produktgruppe	Produktbereich	Produktgruppe
		543	544	545	546	55	555
		Landesstraßen	Bundesstraßen	Straßenreinigung, Winterdienst	Parkeinrichtungen	Natur- und Landschaftspflege	Land- und Forstwirtschaft
		EUR	EUR	EUR	EUR	EUR	EUR
		1	2	3	4	5	6
28.	= Jahresergebnis (Jahresüberschuss/Jahresfehlbetrag) des Teilhaushaltes vor Verrechnung der internen Leistungsbeziehungen	-89.100	-39.600	35.300	20.900	-4.000	-4.000
29.	+ Erträge aus internen Leistungsbeziehungen	0	0	0	0	0	0
30.	- Aufwendungen aus internen Leistungsbeziehungen	-7.500	-6.700	-176.500	-21.500	0	0
31.	= Saldo der Erträge und Aufwendungen aus internen Leistungsbeziehungen (Saldo der Nummern 29 und 30)	-7.500	-6.700	-176.500	-21.500	0	0
32.	= Jahresergebnis (Jahresüberschuss/Jahresfehlbetrag) des Teilhaushaltes nach Verrechnung der internen Leistungsbeziehungen (Summe der Nummern 28 und 31)	-96.600	-46.300	-141.200	-600	-4.000	-4.000



Übersicht über die produktgruppenbezogenen Finanzdaten (Teilergebnishaushalte) 2012

1. Nachtragsplan
Gemeinde: 12 Stadt Grevesmühlen

Seite :
Datum: 06.08.2012
Uhrzeit: 13:43:05

Teilhaushalt 7 Teilhaushalt 7: Umwelt

Nr.	Ertrags- und Aufwandsarten	Haushalt insgesamt	Produktgruppe	Produktgruppe	Produktgruppe	Produktgruppe	Produktbereich
			551	552	553	554	56
			Öffentliches Grün, Landschaftsbau (soweit keinem anderen Produkt zugeordnet)	Öffentliche Gewässer, Wasserbauliche Anlagen, Gewässerschutz	Friedhofs- und Bestattungswesen	Naturschutz und Landschaftspflege	Umweltschutz
		EUR	EUR	EUR	EUR	EUR	EUR
	1	2	3	4	5	6	
28.	= Jahresergebnis (Jahresüberschuss/Jahresfehlbetrag) des Teilhaushaltes vor Verrechnung der internen Leistungsbeziehungen	-222.100	-162.400	-26.100	-7.200	-1.500	-24.900
29.	+ Erträge aus internen Leistungsbeziehungen	0	0	0	0	0	0
30.	- Aufwendungen aus internen Leistungsbeziehungen	-163.600	-126.200	-5.800	-11.400	-1.500	-18.700
31.	= Saldo der Erträge und Aufwendungen aus internen Leistungsbeziehungen (Saldo der Nummern 29 und 30)	-163.600	-126.200	-5.800	-11.400	-1.500	-18.700
32.	= Jahresergebnis (Jahresüberschuss/Jahresfehlbetrag) des Teilhaushaltes nach Verrechnung der internen Leistungsbeziehungen (Summe der Nummern 28 und 31)	-385.700	-288.600	-31.900	-18.600	-3.000	-43.600



Übersicht über die produktgruppenbezogenen Finanzdaten¹³⁰ (Teilergebnishaushalte) 2012

Seite :
Datum: 06.08.2012
Uhrzeit: 13:43:05

1. Nachtragsplan Gemeinde: 12 Stadt Grevesmühlen

Teilhaushalt 7 Teilhaushalt 7: Umwelt

Nr.	Ertrags- und Aufwandsarten	Produktgruppe					
		561					
		Umweltschutzmaßnahmen					
		EUR					
		1					
1.	Steuern und ähnliche Abgaben		0				
2.	+ Zuwendungen, allgemeine Umlagen und sonstige Transfererträge		19.200				
3.	+ Erträge der sozialen Sicherung		0				
4.	+ Öffentlich-rechtliche Leistungsentgelte		0				
5.	+ Privatrechtliche Leistungsentgelte		0				
6.	+ Kostenerstattungen und Kostenumlagen		0				
7.	+ Erhöhung oder Verminderung des Bestands an fertigen und unfertigen Erzeugnissen		0				
8.	+ Andere aktivierte Eigenleistungen		0				
9.	+ Sonstige laufende Erträge		0				
10.	= Summe der laufenden Erträge aus Verwaltungstätigkeit (Summe 1 bis 9)		19.200				
11.	- Personalaufwendungen		-24.700				
12.	- Versorgungsaufwendungen		0				
13.	- Aufwendungen für Sach- und Dienstleistungen		-16.600				
14.	- Abschreibungen auf immaterielle Vermögensgegenstände des Anlagevermögens und auf Sachanlagen sowie auf aktivierte Aufwendungen für die Ingangsetzung und Erweiterung der Verwaltung		-1.000				
15.	- Abschreibungen auf Vermögensgegenstände des Umlaufvermögens, soweit diese die üblichen Abschreibungen überschreiten		0				
16.	- Zuwendungen, Umlagen und sonstige Transferaufwendungen		0				
17.	- Aufwendungen der sozialen Sicherung		0				
18.	Sonstige laufenden Aufwendungen		-1.800				
19.	= Summe der laufenden Aufwendungen aus Verwaltungstätigkeit (Summe 11 bis 18)		-44.100				
20.	= Laufendes Ergebnis aus Verwaltungstätigkeit (Saldo der Nummern 10 und 19)		-24.900				
21.	+ Zins- und sonstige Finanzerträge		0				
22.	- Zins- und sonstige Finanzaufwendungen		0				
23.	= Finanzergebnis (Saldo der Nummern 21 und 22)		0				
24.	= Ordentliches Ergebnis (Summe 20 und 23)		-24.900				
25.	+ Außerordentliche Erträge		0				
26.	- Außerordentliche Aufwendungen		0				
27.	= Außerordentliches Ergebnis (Saldo der Nummern 25 und 26)		0				



Übersicht über die produktgruppenbezogenen Finanzdaten¹³¹ (Teilergebnishaushalte) 2012

1. Nachtragsplan
Gemeinde: 12 Stadt Grevesmühlen

Seite :
Datum: 06.08.2012
Uhrzeit: 13:43:05

Teilhaushalt 7 Teilhaushalt 7: Umwelt

Nr.	Ertrags- und Aufwandsarten	Produktgruppe					
		561					
		Umweltschutzmaßnahmen					
		EUR					
28.	= Jahresergebnis (Jahresüberschuss/Jahresfehlbetrag) des Teilhaushaltes vor Verrechnung der internen Leistungsbeziehungen		-24.900				
29.	+ Erträge aus internen Leistungsbeziehungen		0				
30.	- Aufwendungen aus internen Leistungsbeziehungen		-18.700				
31.	= Saldo der Erträge und Aufwendungen aus internen Leistungsbeziehungen (Saldo der Nummern 29 und 30)		-18.700				
32.	= Jahresergebnis (Jahresüberschuss/Jahresfehlbetrag) des Teilhaushaltes nach Verrechnung der internen Leistungsbeziehungen (Summe der Nummern 28 und 31)		-43.600				



Übersicht über die produktgruppenbezogenen Finanzdaten (Teilergebnishaushalte) 2012

Seite :
Datum: **06.08.2012**
Uhrzeit: **13:43:05**

1. Nachtragsplan Gemeinde: 12 Stadt Grevesmühlen

Teilhaushalt 8 Teilhaushalt 8: Allgemeine Finanzwirtschaft

Nr.	Ertrags- und Aufwandsarten	Haushalt insgesamt	Hauptproduktbereich	Produktbereich	Produktgruppe	Produktgruppe	Produktbereich
			6	61	611	612	62
			Zentrale Finanzleistungen	Allgemeine Finanzwirtschaft	Steuern, allgemeine Zuweisungen, allgemeine Umlagen	Sonstige allgemeine Finanzwirtschaft (soweit nicht einem anderen Produkt direkt zugeordnet)	Beteiligungen, Sondervermögen
		EUR	EUR	EUR	EUR	EUR	EUR
		1	2	3	4	5	6
1.	Steuern und ähnliche Abgaben	5.786.500	5.786.500	5.786.500	5.786.500	0	0
2.	+ Zuwendungen, allgemeine Umlagen und sonstige Transfererträge	2.790.900	2.790.900	2.790.900	2.790.900	0	0
3.	+ Erträge der sozialen Sicherung	0	0	0	0	0	0
4.	+ Öffentlich-rechtliche Leistungsentgelte	0	0	0	0	0	0
5.	+ Privatrechtliche Leistungsentgelte	0	0	0	0	0	0
6.	+ Kostenerstattungen und Kostenumlagen	1.183.400	1.183.400	1.183.400	1.183.400	0	0
7.	+ Erhöhung oder Verminderung des Bestands an fertigen und unfertigen Erzeugnissen	0	0	0	0	0	0
8.	+ Andere aktivierte Eigenleistungen	0	0	0	0	0	0
9.	+ Sonstige laufende Erträge	47.000	47.000	47.000	0	47.000	0
10.	= Summe der laufenden Erträge aus Verwaltungstätigkeit (Summe 1 bis 9)	9.807.800	9.807.800	9.807.800	9.760.800	47.000	0
11.	- Personalaufwendungen	0	0	0	0	0	0
12.	- Versorgungsaufwendungen	0	0	0	0	0	0
13.	- Aufwendungen für Sach- und Dienstleistungen	0	0	0	0	0	0
14.	- Abschreibungen auf immaterielle Vermögensgegenstände des Anlagevermögens und auf Sachanlagen sowie auf aktivierte Aufwendungen für die Ingangsetzung und Erweiterung der Verwaltung	0	0	0	0	0	0
15.	- Abschreibungen auf Vermögensgegenstände des Umlaufvermögens, soweit diese die üblichen Abschreibungen überschreiten	0	0	0	0	0	0
16.	- Zuwendungen, Umlagen und sonstige Transferaufwendungen	-3.545.500	-3.545.500	-3.545.500	-3.545.500	0	0
17.	- Aufwendungen der sozialen Sicherung	0	0	0	0	0	0
18.	Sonstige laufende Aufwendungen	-51.200	-51.200	-1.200	0	-1.200	-50.000
19.	= Summe der laufenden Aufwendungen aus Verwaltungstätigkeit (Summe 11 bis 18)	-3.596.700	-3.596.700	-3.546.700	-3.545.500	-1.200	-50.000
20.	= Laufendes Ergebnis aus Verwaltungstätigkeit (Saldo der Nummern 10 und 19)	6.211.100	6.211.100	6.261.100	6.215.300	45.800	-50.000
21.	+ Zins- und sonstige Finanzerträge	310.500	310.500	60.500	20.000	40.500	250.000
22.	- Zins- und sonstige Finanzaufwendungen	-242.800	-242.800	-242.800	-15.000	-227.800	0
23.	= Finanzergebnis (Saldo der Nummern 21 und 22)	67.700	67.700	-182.300	5.000	-187.300	250.000
24.	= Ordentliches Ergebnis (Summe 20 und 23)	6.278.800	6.278.800	6.078.800	6.220.300	-141.500	200.000
25.	+ Außerordentliche Erträge	827.400	827.400	827.400	827.400	0	0
26.	- Außerordentliche Aufwendungen	0	0	0	0	0	0
27.	= Außerordentliches Ergebnis (Saldo der Nummern 25 und 26)	827.400	827.400	827.400	827.400	0	0



Übersicht über die produktgruppenbezogenen Finanzdaten (Teilergebnishaushalte) 2012

133

Seite :
Datum: **06.08.2012**
Uhrzeit: **13:43:05**

1. Nachtragsplan
Gemeinde: 12 Stadt Grevesmühlen

Teilhaushalt 8 Teilhaushalt 8: Allgemeine Finanzwirtschaft

Nr.	Ertrags- und Aufwandsarten	Haushalt insgesamt	Hauptproduktbereich	Produktbereich	Produktgruppe	Produktgruppe	Produktbereich
			6	61	611	612	62
			Zentrale Finanzleistungen	Allgemeine Finanzwirtschaft	Steuern, allgemeine Zuweisungen, allgemeine Umlagen	Sonstige allgemeine Finanzwirtschaft (soweit nicht einem anderen Produkt direkt zugeordnet)	Beteiligungen, Sondervermögen
		EUR	EUR	EUR	EUR	EUR	EUR
		1	2	3	4	5	6
28.	= Jahresergebnis (Jahresüberschuss/Jahresfehlbetrag) des Teilhaushaltes vor Verrechnung der internen Leistungsbeziehungen	7.106.200	7.106.200	6.906.200	7.047.700	-141.500	200.000
29.	+ Erträge aus internen Leistungsbeziehungen	0	0	0	0	0	0
30.	- Aufwendungen aus internen Leistungsbeziehungen	-22.500	-22.500	-22.500	-22.500	0	0
31.	= Saldo der Erträge und Aufwendungen aus internen Leistungsbeziehungen (Saldo der Nummern 29 und 30)	-22.500	-22.500	-22.500	-22.500	0	0
32.	= Jahresergebnis (Jahresüberschuss/Jahresfehlbetrag) des Teilhaushaltes nach Verrechnung der internen Leistungsbeziehungen (Summe der Nummern 28 und 31)	7.083.700	7.083.700	6.883.700	7.025.200	-141.500	200.000



Übersicht über die produktgruppenbezogenen Finanzdaten (Teilergebnishaushalte) 2012

134

Seite :
Datum: 06.08.2012
Uhrzeit: 13:43:05

1. Nachtragsplan

Gemeinde: 12 Stadt Grevesmühlen

Teilhaushalt 8 Teilhaushalt 8: Allgemeine Finanzwirtschaft

Nr.	Ertrags- und Aufwandsarten	Produktgruppe					
		621					
		Gemeindegliedervermögen					
		EUR					
		1					
1.	Steuern und ähnliche Abgaben	0					
2.	+ Zuwendungen, allgemeine Umlagen und sonstige Transfererträge	0					
3.	+ Erträge der sozialen Sicherung	0					
4.	+ Öffentlich-rechtliche Leistungsentgelte	0					
5.	+ Privatrechtliche Leistungsentgelte	0					
6.	+ Kostenerstattungen und Kostenumlagen	0					
7.	+ Erhöhung oder Verminderung des Bestands an fertigen und unfertigen Erzeugnissen	0					
8.	+ Andere aktivierte Eigenleistungen	0					
9.	+ Sonstige laufende Erträge	0					
10.	= Summe der laufenden Erträge aus Verwaltungstätigkeit (Summe 1 bis 9)	0					
11.	- Personalaufwendungen	0					
12.	- Versorgungsaufwendungen	0					
13.	- Aufwendungen für Sach- und Dienstleistungen	0					
14.	- Abschreibungen auf immaterielle Vermögensgegenstände des Anlagevermögens und auf Sachanlagen sowie auf aktivierte Aufwendungen für die Ingangsetzung und Erweiterung der Verwaltung	0					
15.	- Abschreibungen auf Vermögensgegenstände des Umlaufvermögens, soweit diese die üblichen Abschreibungen überschreiten	0					
16.	- Zuwendungen, Umlagen und sonstige Transferaufwendungen	0					
17.	- Aufwendungen der sozialen Sicherung	0					
18.	Sonstige laufende Aufwendungen	-50.000					
19.	= Summe der laufenden Aufwendungen aus Verwaltungstätigkeit (Summe 11 bis 18)	-50.000					
20.	= Laufendes Ergebnis aus Verwaltungstätigkeit (Saldo der Nummern 10 und 19)	-50.000					
21.	+ Zins- und sonstige Finanzerträge	250.000					
22.	- Zins- und sonstige Finanzaufwendungen	0					
23.	= Finanzergebnis (Saldo der Nummern 21 und 22)	250.000					
24.	= Ordentliches Ergebnis (Summe 20 und 23)	200.000					
25.	+ Außerordentliche Erträge	0					
26.	- Außerordentliche Aufwendungen	0					
27.	= Außerordentliches Ergebnis (Saldo der Nummern 25 und 26)	0					



Übersicht über die produktgruppenbezogenen Finanzdaten (Teilergebnishaushalte) 2012

135

1. Nachtragsplan

Gemeinde: 12 Stadt Grevesmühlen

Seite :
Datum: 06.08.2012
Uhrzeit: 13:43:05

Teilhaushalt 8 Teilhaushalt 8: Allgemeine Finanzwirtschaft

Nr.	Ertrags- und Aufwandsarten	Produktgruppe					
		621					
		Gemeindegliedervermögen					
		EUR					
		1					
28.	= Jahresergebnis (Jahresüberschuss/Jahresfehlbetrag) des Teilhaushaltes vor Verrechnung der internen Leistungsbeziehungen	200.000					
29.	+ Erträge aus internen Leistungsbeziehungen	0					
30.	- Aufwendungen aus internen Leistungsbeziehungen	0					
31.	= Saldo der Erträge und Aufwendungen aus internen Leistungsbeziehungen (Saldo der Nummern 29 und 30)	0					
32.	= Jahresergebnis (Jahresüberschuss/Jahresfehlbetrag) des Teilhaushaltes nach Verrechnung der internen Leistungsbeziehungen (Summe der Nummern 28 und 31)	200.000					

*** Ende der Liste "Übersicht über die produktgruppenbezogenen Finanzdaten (Teilergebnishaushalte)" ***



Übersicht über die produktgruppenbezogenen Finanzdaten (Teilfinanzhaushalte) 2012

136

Seite :
Datum: 06.08.2012
Uhrzeit: 13:45:03

1. Nachtragsplan Gemeinde: 12 Stadt Grevesmühlen

Teilhaushalt 1 Teilhaushalt 1: Steuerung, zentrale Dienste

Nr.	Ein- und Auszahlungsarten	Haushalt	Haupt-	Produktbereich	Produktgruppe	Produktgruppe	Produktgruppe
		insgesamt	produktbereich				
			1	11	111	112	113
			Zentrale Verwaltung	Innere Verwaltung	Verwaltungssteuerung	Personal	Organisation
	EUR	EUR	EUR	EUR	EUR	EUR	
		1	2	3	4	5	6
1.	= Saldo der laufenden Ein- und Auszahlungen aus Verwaltungstätigkeit	-3.919.300	-3.802.600	-3.770.300	-388.700	-204.600	-39.800
2.	= Saldo der Zins- und der sonstigen Finanzein- und -auszahlungen	0	0	0	0	0	0
3.	= Saldo der ordentlichen Ein- und Auszahlungen	-3.919.300	-3.802.600	-3.770.300	-388.700	-204.600	-39.800
4.	= Saldo der außerordentlichen Ein- und Auszahlungen	0	0	0	0	0	0
5.	= Saldo der ordentlichen und außerordentlichen Ein- und Auszahlungen vor Verrechnung der internen Leistungsbeziehungen	-3.919.300	-3.802.600	-3.770.300	-388.700	-204.600	-39.800
6.	Saldo der Ein- und Auszahlungen aus internen Leistungsbeziehungen	745.400	746.400	746.800	-4.000	-3.800	0
7.	Saldo der ordentlichen und außerordentlichen Ein- und Auszahlungen nach Verrechnung der internen Leistungsbeziehungen	-3.173.900	-3.056.200	-3.023.500	-392.700	-208.400	-39.800
8.	+ Einzahlungen aus Investitionszuwendungen	213.500	213.500	213.500	0	0	0
9.	+ Einzahlungen aus Beiträgen und ähnlichen Entgelten	0	0	0	0	0	0
10.	+ Einzahlungen aus immaterielle Vermögensgegenstände	0	0	0	0	0	0
11.	+ Einzahlungen aus Sachanlagen	12.300	12.300	12.300	0	0	0
12.	+ Einzahlungen aus Finanzanlagen	0	0	0	0	0	0
13.	+ Einzahlungen aus sonstigen Ausleihungen und Kreditgewährungen	0	0	0	0	0	0
14.	+ Einzahlungen aus Vorräten	575.000	575.000	575.000	0	0	0
15.	+ Sonstige Investitionseinzahlungen	400	400	400	0	0	0
16.	= Summe der Einzahlungen aus Investitionstätigkeit	801.200	801.200	801.200	0	0	0
17.	- Auszahlungen für immaterielle Vermögensgegenstände	-56.500	-56.500	-56.500	0	0	0
18.	- Auszahlungen für Sachanlagen	-592.700	-592.200	-592.200	0	-200	0
19.	- Auszahlungen für Finanzanlagen	0	0	0	0	0	0
20.	- Auszahlungen für sonstige Ausleihungen und Kreditgewährungen	0	0	0	0	0	0
21.	- Auszahlungen für Vorräte	-365.800	-365.800	-365.800	0	0	0
22.	- Sonstige Investitionsauszahlungen	0	0	0	0	0	0
23.	= Summe der Auszahlungen aus Investitionstätigkeiten	-1.015.000	-1.014.500	-1.014.500	0	-200	0
24.	= Saldo der Ein- und Auszahlungen aus Investitionstätigkeit	-213.800	-213.300	-213.300	0	-200	0



Übersicht über die produktgruppenbezogenen Finanzdaten (Teilfinanzhaushalte) 2012

137

Seite :
Datum: 06.08.2012
Uhrzeit: 13:45:03

1. Nachtragsplan

Gemeinde: 12 Stadt Grevesmühlen

Teilhaushalt

1 Teilhaushalt 1: Steuerung, zentrale Dienste

Nr.	Ein- und Auszahlungsarten	Haushalt insgesamt	Hauptproduktbereich	Produktbereich	Produktgruppe	Produktgruppe	Produktgruppe
			1	11	111	112	113
			Zentrale Verwaltung	Innere Verwaltung	Verwaltungssteuerung	Personal	Organisation
		EUR	EUR	EUR	EUR	EUR	EUR
		1	2	3	4	5	6
25.	= Finanzmittelüberschuss/Finanzmittelfehlbetrag des Teilhaushalts	-3.387.700	-3.269.500	-3.236.800	-392.700	-208.600	-39.800



Übersicht über die produktgruppenbezogenen Finanzdaten (Teilfinanzhaushalte) 2012

138

Seite :
Datum: 06.08.2012
Uhrzeit: 13:45:03

1. Nachtragsplan Gemeinde: 12 Stadt Grevesmühlen

Teilhaushalt 1 Teilhaushalt 1: Steuerung, zentrale Dienste

Nr.	Ein- und Auszahlungsarten	Produktgruppe	Produktgruppe	Produktbereich	Produktgruppe		
		114	116	12	121		
		Zentrale Dienste	Finanzen	Sicherheit und Ordnung	Statistik und Wahlen		
		EUR	EUR	EUR	EUR		
		1	2	3	4		
1.	= Saldo der laufenden Ein- und Auszahlungen aus Verwaltungstätigkeit	-2.495.000	-642.200	-32.300	-32.300		
2.	= Saldo der Zins- und der sonstigen Finanzein- und -auszahlungen	0	0	0	0		
3.	= Saldo der ordentlichen Ein- und Auszahlungen	-2.495.000	-642.200	-32.300	-32.300		
4.	= Saldo der außerordentlichen Ein- und Auszahlungen	0	0	0	0		
5.	= Saldo der ordentlichen und außerordentlichen Ein- und Auszahlungen vor Verrechnung der internen Leistungsbeziehungen	-2.495.000	-642.200	-32.300	-32.300		
6.	Saldo der Ein- und Auszahlungen aus internen Leistungsbeziehungen	754.600	0	-400	-400		
7.	Saldo der ordentlichen und außerordentlichen Ein- und Auszahlungen nach Verrechnung der internen Leistungsbeziehungen	-1.740.400	-642.200	-32.700	-32.700		
8.	+ Einzahlungen aus Investitionszuwendungen	213.500	0	0	0		
9.	+ Einzahlungen aus Beiträgen und ähnlichen Entgelten	0	0	0	0		
10.	+ Einzahlungen aus immaterielle Vermögensgegenstände	0	0	0	0		
11.	+ Einzahlungen aus Sachanlagen	12.300	0	0	0		
12.	+ Einzahlungen aus Finanzanlagen	0	0	0	0		
13.	+ Einzahlungen aus sonstigen Ausleihungen und Kreditgewährungen	0	0	0	0		
14.	+ Einzahlungen aus Vorräten	575.000	0	0	0		
15.	+ Sonstige Investitionseinzahlungen	400	0	0	0		
16.	= Summe der Einzahlungen aus Investitionstätigkeit	801.200	0	0	0		
17.	- Auszahlungen für immaterielle Vermögensgegenstände	-56.500	0	0	0		
18.	- Auszahlungen für Sachanlagen	-592.000	0	0	0		
19.	- Auszahlungen für Finanzanlagen	0	0	0	0		
20.	- Auszahlungen für sonstige Ausleihungen und Kreditgewährungen	0	0	0	0		
21.	- Auszahlungen für Vorräte	-365.800	0	0	0		
22.	- Sonstige Investitionsauszahlungen	0	0	0	0		
23.	= Summe der Auszahlungen aus Investitionstätigkeiten	-1.014.300	0	0	0		
24.	= Saldo der Ein- und Auszahlungen aus Investitionstätigkeit	-213.100	0	0	0		



Übersicht über die produktgruppenbezogenen Finanzdaten¹³⁹ (Teilfinanzhaushalte) 2012

1. Nachtragsplan

Gemeinde: 12 Stadt Grevesmühlen

Seite :
Datum: 06.08.2012
Uhrzeit: 13:45:03

Teilhaushalt 1 Teilhaushalt 1: Steuerung, zentrale Dienste

Nr.	Ein- und Auszahlungsarten	Produktgruppe	Produktgruppe	Produktbereich	Produktgruppe		
		114	116	12	121		
		Zentrale Dienste	Finanzen	Sicherheit und Ordnung	Statistik und Wahlen		
		EUR	EUR	EUR	EUR		
		1	2	3	4		
25.	= Finanzmittelüberschuss/Finanzmittelfehlbetrag des Teilhaushalts	-1.953.500	-642.200	-32.700	-32.700		



Übersicht über die produktgruppenbezogenen Finanzdaten (Teilfinanzhaushalte) 2012

1. Nachtragsplan
Gemeinde: 12 Stadt Grevesmühlen

Seite :
Datum: 06.08.2012
Uhrzeit: 13:45:03

Teilhaushalt 1 Teilhaushalt 1: Steuerung, zentrale Dienste

Nr.	Ein- und Auszahlungsarten	Haupt-	Produktbereich	Produktgruppe	Produktgruppe		
		produktbereich					
		5	57	571	575		
		Gestaltung Umwelt	Wirtschaft und Tourismus	Wirtschaftsförderung	Tourismus		
		EUR	EUR	EUR	EUR		
		1	2	3	4		
1.	= Saldo der laufenden Ein- und Auszahlungen aus Verwaltungstätigkeit	-116.700	-116.700	-68.800	-47.900		
2.	= Saldo der Zins- und der sonstigen Finanzein- und -auszahlungen	0	0	0	0		
3.	= Saldo der ordentlichen Ein- und Auszahlungen	-116.700	-116.700	-68.800	-47.900		
4.	= Saldo der außerordentlichen Ein- und Auszahlungen	0	0	0	0		
5.	= Saldo der ordentlichen und außerordentlichen Ein- und Auszahlungen vor Verrechnung der internen Leistungsbeziehungen	-116.700	-116.700	-68.800	-47.900		
6.	Saldo der Ein- und Auszahlungen aus internen Leistungsbeziehungen	-1.000	-1.000	-100	-900		
7.	Saldo der ordentlichen und außerordentlichen Ein- und Auszahlungen nach Verrechnung der internen Leistungsbeziehungen	-117.700	-117.700	-68.900	-48.800		
8.	+ Einzahlungen aus Investitionszuwendungen	0	0	0	0		
9.	+ Einzahlungen aus Beiträgen und ähnlichen Entgelten	0	0	0	0		
10.	+ Einzahlungen aus immaterielle Vermögensgegenstände	0	0	0	0		
11.	+ Einzahlungen aus Sachanlagen	0	0	0	0		
12.	+ Einzahlungen aus Finanzanlagen	0	0	0	0		
13.	+ Einzahlungen aus sonstigen Ausleihungen und Kreditgewährungen	0	0	0	0		
14.	+ Einzahlungen aus Vorräten	0	0	0	0		
15.	+ Sonstige Investitionseinzahlungen	0	0	0	0		
16.	= Summe der Einzahlungen aus Investitionstätigkeit	0	0	0	0		
17.	- Auszahlungen für immaterielle Vermögensgegenstände	0	0	0	0		
18.	- Auszahlungen für Sachanlagen	-500	-500	0	-500		
19.	- Auszahlungen für Finanzanlagen	0	0	0	0		
20.	- Auszahlungen für sonstige Ausleihungen und Kreditgewährungen	0	0	0	0		
21.	- Auszahlungen für Vorräte	0	0	0	0		
22.	- Sonstige Investitionsauszahlungen	0	0	0	0		
23.	= Summe der Auszahlungen aus Investitionstätigkeiten	-500	-500	0	-500		
24.	= Saldo der Ein- und Auszahlungen aus Investitionstätigkeit	-500	-500	0	-500		



Übersicht über die produktgruppenbezogenen Finanzdaten¹⁴¹ (Teilfinanzhaushalte) 2012

Seite :
Datum: 06.08.2012
Uhrzeit: 13:45:03

1. Nachtragsplan

Gemeinde: 12 Stadt Grevesmühlen

Teilhaushalt

1 Teilhaushalt 1: Steuerung, zentrale Dienste

Nr.	Ein- und Auszahlungsarten	Haupt- produktbereich	Produktbereich	Produktgruppe	Produktgruppe		
		5	57	571	575		
		Gestaltung Umwelt	Wirtschaft und Tourismus	Wirtschaftsförderung	Tourismus		
		EUR	EUR	EUR	EUR		
25.	= Finanzmittelüberschuss/Finanzmittelfehlbetrag des Teilhaushalts	-118.200	-118.200	-68.900	-49.300		



Übersicht über die produktgruppenbezogenen Finanzdaten (Teilfinanzhaushalte) 2012

1. Nachtragsplan
Gemeinde: 12 Stadt Grevesmühlen

Seite :
Datum: 06.08.2012
Uhrzeit: 13:45:03

Teilhaushalt 2 Teilhaushalt 2: Ordnung

Nr.	Ein- und Auszahlungsarten	Haushalt	Haupt-	Produktbereich	Produktgruppe	Produktgruppe	Produktgruppe
		insgesamt	produktbereich				
			1	12	122	123	126
			Zentrale Verwaltung	Sicherheit und Ordnung	Ordnungsangelegenheiten	Verkehrsangelegenheiten	Brandschutz
	EUR	EUR	EUR	EUR	EUR	EUR	
	1	2	3	4	5	6	
1.	= Saldo der laufenden Ein- und Auszahlungen aus Verwaltungstätigkeit	-687.400	-453.400	-453.400	-335.200	-28.000	-90.200
2.	= Saldo der Zins- und der sonstigen Finanzein- und -auszahlungen	0	0	0	0	0	0
3.	= Saldo der ordentlichen Ein- und Auszahlungen	-687.400	-453.400	-453.400	-335.200	-28.000	-90.200
4.	= Saldo der außerordentlichen Ein- und Auszahlungen	0	0	0	0	0	0
5.	= Saldo der ordentlichen und außerordentlichen Ein- und Auszahlungen vor Verrechnung der internen Leistungsbeziehungen	-687.400	-453.400	-453.400	-335.200	-28.000	-90.200
6.	Saldo der Ein- und Auszahlungen aus internen Leistungsbeziehungen	-26.200	-7.500	-7.500	-800	-3.200	-3.500
7.	Saldo der ordentlichen und außerordentlichen Ein- und Auszahlungen nach Verrechnung der internen Leistungsbeziehungen	-713.600	-460.900	-460.900	-336.000	-31.200	-93.700
8.	+ Einzahlungen aus Investitionszuwendungen	0	0	0	0	0	0
9.	+ Einzahlungen aus Beiträgen und ähnlichen Entgelten	0	0	0	0	0	0
10.	+ Einzahlungen aus immaterielle Vermögensgegenstände	0	0	0	0	0	0
11.	+ Einzahlungen aus Sachanlagen	0	0	0	0	0	0
12.	+ Einzahlungen aus Finanzanlagen	0	0	0	0	0	0
13.	+ Einzahlungen aus sonstigen Ausleihungen und Kreditgewährungen	0	0	0	0	0	0
14.	+ Einzahlungen aus Vorräten	0	0	0	0	0	0
15.	+ Sonstige Investitionseinzahlungen	0	0	0	0	0	0
16.	= Summe der Einzahlungen aus Investitionstätigkeit	0	0	0	0	0	0
17.	- Auszahlungen für immaterielle Vermögensgegenstände	-500	-500	-500	0	-500	0
18.	- Auszahlungen für Sachanlagen	-27.100	-6.100	-6.100	0	-400	-5.700
19.	- Auszahlungen für Finanzanlagen	0	0	0	0	0	0
20.	- Auszahlungen für sonstige Ausleihungen und Kreditgewährungen	0	0	0	0	0	0
21.	- Auszahlungen für Vorräte	0	0	0	0	0	0
22.	- Sonstige Investitionsauszahlungen	0	0	0	0	0	0
23.	= Summe der Auszahlungen aus Investitionstätigkeiten	-27.600	-6.600	-6.600	0	-900	-5.700
24.	= Saldo der Ein- und Auszahlungen aus Investitionstätigkeit	-27.600	-6.600	-6.600	0	-900	-5.700



Übersicht über die produktgruppenbezogenen Finanzdaten¹⁴³ (Teilfinanzhaushalte) 2012

Seite :
Datum: 06.08.2012
Uhrzeit: 13:45:03

1. Nachtragsplan

Gemeinde: 12 Stadt Grevesmühlen

Teilhaushalt

2 Teilhaushalt 2: Ordnung

Nr.	Ein- und Auszahlungsarten	Haushalt insgesamt	Hauptproduktbereich	Produktbereich	Produktgruppe	Produktgruppe	Produktgruppe
			1	12	122	123	126
			Zentrale Verwaltung	Sicherheit und Ordnung	Ordnungsangelegenheiten	Verkehrsangelegenheiten	Brandschutz
		EUR	EUR	EUR	EUR	EUR	EUR
25.	= Finanzmittelüberschuss/Finanzmittelfehlbetrag des Teilhaushalts	-741.200	-467.500	-467.500	-336.000	-32.100	-99.400



Übersicht über die produktgruppenbezogenen Finanzdaten (Teilfinanzhaushalte) 2012

Seite :
Datum: 06.08.2012
Uhrzeit: 13:45:03

1. Nachtragsplan Gemeinde: 12 Stadt Grevesmühlen

Teilhaushalt 2 Teilhaushalt 2: Ordnung

Nr.	Ein- und Auszahlungsarten	Haupt-	Produktbereich	Produktgruppe	Produktbereich	Produktgruppe	
		produktbereich					
		3	31	315	35	351	
		Soziales und Jugend	Soziale Hilfen	Soziale Einrichtungen	Sonstige soziale Hilfen und Leistungen	Sonstige soziale Hilfen und Leistungen	
		EUR	EUR	EUR	EUR	EUR	
		1	2	3	4	5	
1.	= Saldo der laufenden Ein- und Auszahlungen aus Verwaltungstätigkeit	-180.500	-19.100	-19.100	-161.400	-161.400	
2.	= Saldo der Zins- und der sonstigen Finanzein- und -auszahlungen	0	0	0	0	0	
3.	= Saldo der ordentlichen Ein- und Auszahlungen	-180.500	-19.100	-19.100	-161.400	-161.400	
4.	= Saldo der außerordentlichen Ein- und Auszahlungen	0	0	0	0	0	
5.	= Saldo der ordentlichen und außerordentlichen Ein- und Auszahlungen vor Verrechnung der internen Leistungsbeziehungen	-180.500	-19.100	-19.100	-161.400	-161.400	
6.	Saldo der Ein- und Auszahlungen aus internen Leistungsbeziehungen	-5.100	-5.100	-5.100	0	0	
7.	Saldo der ordentlichen und außerordentlichen Ein- und Auszahlungen nach Verrechnung der internen Leistungsbeziehungen	-185.600	-24.200	-24.200	-161.400	-161.400	
8.	+ Einzahlungen aus Investitionszuwendungen	0	0	0	0	0	
9.	+ Einzahlungen aus Beiträgen und ähnlichen Entgelten	0	0	0	0	0	
10.	+ Einzahlungen aus immaterielle Vermögensgegenstände	0	0	0	0	0	
11.	+ Einzahlungen aus Sachanlagen	0	0	0	0	0	
12.	+ Einzahlungen aus Finanzanlagen	0	0	0	0	0	
13.	+ Einzahlungen aus sonstigen Ausleihungen und Kreditgewährungen	0	0	0	0	0	
14.	+ Einzahlungen aus Vorräten	0	0	0	0	0	
15.	+ Sonstige Investitionseinzahlungen	0	0	0	0	0	
16.	= Summe der Einzahlungen aus Investitionstätigkeit	0	0	0	0	0	
17.	- Auszahlungen für immaterielle Vermögensgegenstände	0	0	0	0	0	
18.	- Auszahlungen für Sachanlagen	-500	-500	-500	0	0	
19.	- Auszahlungen für Finanzanlagen	0	0	0	0	0	
20.	- Auszahlungen für sonstige Ausleihungen und Kreditgewährungen	0	0	0	0	0	
21.	- Auszahlungen für Vorräte	0	0	0	0	0	
22.	- Sonstige Investitionsauszahlungen	0	0	0	0	0	
23.	= Summe der Auszahlungen aus Investitionstätigkeiten	-500	-500	-500	0	0	
24.	= Saldo der Ein- und Auszahlungen aus Investitionstätigkeit	-500	-500	-500	0	0	



Übersicht über die produktgruppenbezogenen Finanzdaten¹⁴⁵ (Teilfinanzhaushalte) 2012

1. Nachtragsplan

Gemeinde: 12 Stadt Grevesmühlen

Seite :
Datum: 06.08.2012
Uhrzeit: 13:45:03

Teilhaushalt

2 Teilhaushalt 2: Ordnung

Nr.	Ein- und Auszahlungsarten	Haupt- produktbereich	Produktbereich	Produktgruppe	Produktbereich	Produktgruppe	
		3	31	315	35	351	
		Soziales und Jugend	Soziale Hilfen	Soziale Einrichtungen	Sonstige soziale Hilfen und Leistungen	Sonstige soziale Hilfen und Leistungen	
		EUR	EUR	EUR	EUR	EUR	
		1	2	3	4	5	
25.	= Finanzmittelüberschuss/Finanzmittelfehlbetrag des Teilhaushalts	-186.100	-24.700	-24.700	-161.400	-161.400	



Übersicht über die produktgruppenbezogenen Finanzdaten (Teilfinanzhaushalte) 2012

146

Seite :
Datum: 06.08.2012
Uhrzeit: 13:45:03

1. Nachtragsplan Gemeinde: 12 Stadt Grevesmühlen

Teilhaushalt 2 Teilhaushalt 2: Ordnung

Nr.	Ein- und Auszahlungsarten	Haupt- produktbereich	Produktbereich	Produktgruppe	Produktbereich	Produktgruppe
		5	54	547	57	573
		Gestaltung Umwelt	Verkehrsflächen und -anlagen, ÖPVN	Personen- und Güterverkehr	Wirtschaft und Tourismus	Allgemeine Einrichtungen und Unternehmen
		EUR	EUR	EUR	EUR	EUR
		1	2	3	4	5
1.	= Saldo der laufenden Ein- und Auszahlungen aus Verwaltungstätigkeit	-53.500	-48.100	-48.100	-5.400	-5.400
2.	= Saldo der Zins- und der sonstigen Finanzein- und -auszahlungen	0	0	0	0	0
3.	= Saldo der ordentlichen Ein- und Auszahlungen	-53.500	-48.100	-48.100	-5.400	-5.400
4.	= Saldo der außerordentlichen Ein- und Auszahlungen	0	0	0	0	0
5.	= Saldo der ordentlichen und außerordentlichen Ein- und Auszahlungen vor Verrechnung der internen Leistungsbeziehungen	-53.500	-48.100	-48.100	-5.400	-5.400
6.	Saldo der Ein- und Auszahlungen aus internen Leistungsbeziehungen	-13.600	-100	-100	-13.500	-13.500
7.	Saldo der ordentlichen und außerordentlichen Ein- und Auszahlungen nach Verrechnung der internen Leistungsbeziehungen	-67.100	-48.200	-48.200	-18.900	-18.900
8.	+ Einzahlungen aus Investitionszuwendungen	0	0	0	0	0
9.	+ Einzahlungen aus Beiträgen und ähnlichen Entgelten	0	0	0	0	0
10.	+ Einzahlungen aus immaterielle Vermögensgegenstände	0	0	0	0	0
11.	+ Einzahlungen aus Sachanlagen	0	0	0	0	0
12.	+ Einzahlungen aus Finanzanlagen	0	0	0	0	0
13.	+ Einzahlungen aus sonstigen Ausleihungen und Kreditgewährungen	0	0	0	0	0
14.	+ Einzahlungen aus Vorräten	0	0	0	0	0
15.	+ Sonstige Investitionseinzahlungen	0	0	0	0	0
16.	= Summe der Einzahlungen aus Investitionstätigkeit	0	0	0	0	0
17.	- Auszahlungen für immaterielle Vermögensgegenstände	0	0	0	0	0
18.	- Auszahlungen für Sachanlagen	-20.500	0	0	-20.500	-20.500
19.	- Auszahlungen für Finanzanlagen	0	0	0	0	0
20.	- Auszahlungen für sonstige Ausleihungen und Kreditgewährungen	0	0	0	0	0
21.	- Auszahlungen für Vorräte	0	0	0	0	0
22.	- Sonstige Investitionsauszahlungen	0	0	0	0	0
23.	= Summe der Auszahlungen aus Investitionstätigkeiten	-20.500	0	0	-20.500	-20.500
24.	= Saldo der Ein- und Auszahlungen aus Investitionstätigkeit	-20.500	0	0	-20.500	-20.500



Übersicht über die produktgruppenbezogenen Finanzdaten¹⁴⁷ (Teilfinanzhaushalte) 2012

1. Nachtragsplan

Gemeinde: 12 Stadt Grevesmühlen

Seite :
Datum: 06.08.2012
Uhrzeit: 13:45:03

Teilhaushalt

2 Teilhaushalt 2: Ordnung

Nr.	Ein- und Auszahlungsarten	Haupt- produktbereich	Produktbereich	Produktgruppe	Produktbereich	Produktgruppe	
		5	54	547	57	573	
		Gestaltung Umwelt	Verkehrsflächen und -anlagen, ÖPVN	Personen- und Güterverkehr	Wirtschaft und Tourismus	Allgemeine Einrichtungen und Unternehmen	
		EUR	EUR	EUR	EUR	EUR	
25.	= Finanzmittelüberschuss/Finanzmittelfehlbetrag des Teilhaushalts	-87.600	-48.200	-48.200	-39.400	-39.400	



Übersicht über die produktgruppenbezogenen Finanzdaten (Teilfinanzhaushalte) 2012

Seite :
Datum: **06.08.2012**
Uhrzeit: **13:45:03**

1. Nachtragsplan
Gemeinde: 12 Stadt Grevesmühlen

148

Teilhaushalt 3 Teilhaushalt 3: Bildung und Sport

Nr.	Ein- und Auszahlungsarten	Haushalt insgesamt	Hauptproduktbereich	Produktbereich	Produktgruppe	Produktbereich	Produktgruppe
			2	20	201	21	211
			Schule und Kultur	Schulträgeraufgaben/allgem. Schulverwaltung	Schulträgeraufgaben, allgemeine Schulverwaltung	Schulträgeraufgaben - allgemeinbildende Schulen	Grundschulen (§ 11 Abs. 2 Nr. 1a SchulG M-V)
		EUR	EUR	EUR	EUR	EUR	EUR
		1	2	3	4	5	6
1.	= Saldo der laufenden Ein- und Auszahlungen aus Verwaltungstätigkeit	-241.500	-222.700	-6.500	-6.500	-216.200	-111.600
2.	= Saldo der Zins- und der sonstigen Finanzein- und -auszahlungen	0	0	0	0	0	0
3.	= Saldo der ordentlichen Ein- und Auszahlungen	-241.500	-222.700	-6.500	-6.500	-216.200	-111.600
4.	= Saldo der außerordentlichen Ein- und Auszahlungen	0	0	0	0	0	0
5.	= Saldo der ordentlichen und außerordentlichen Ein- und Auszahlungen vor Verrechnung der internen Leistungsbeziehungen	-241.500	-222.700	-6.500	-6.500	-216.200	-111.600
6.	Saldo der Ein- und Auszahlungen aus internen Leistungsbeziehungen	-109.000	-58.900	0	0	-58.900	-33.200
7.	Saldo der ordentlichen und außerordentlichen Ein- und Auszahlungen nach Verrechnung der internen Leistungsbeziehungen	-350.500	-281.600	-6.500	-6.500	-275.100	-144.800
8.	+ Einzahlungen aus Investitionszuwendungen	368.900	165.500	0	0	165.500	165.500
9.	+ Einzahlungen aus Beiträgen und ähnlichen Entgelten	0	0	0	0	0	0
10.	+ Einzahlungen aus immaterielle Vermögensgegenstände	0	0	0	0	0	0
11.	+ Einzahlungen aus Sachanlagen	0	0	0	0	0	0
12.	+ Einzahlungen aus Finanzanlagen	0	0	0	0	0	0
13.	+ Einzahlungen aus sonstigen Ausleihungen und Kreditgewährungen	0	0	0	0	0	0
14.	+ Einzahlungen aus Vorräten	0	0	0	0	0	0
15.	+ Sonstige Investitionseinzahlungen	0	0	0	0	0	0
16.	= Summe der Einzahlungen aus Investitionstätigkeit	368.900	165.500	0	0	165.500	165.500
17.	- Auszahlungen für immaterielle Vermögensgegenstände	0	0	0	0	0	0
18.	- Auszahlungen für Sachanlagen	-411.700	-360.600	0	0	-360.600	-336.900
19.	- Auszahlungen für Finanzanlagen	0	0	0	0	0	0
20.	- Auszahlungen für sonstige Ausleihungen und Kreditgewährungen	0	0	0	0	0	0
21.	- Auszahlungen für Vorräte	0	0	0	0	0	0
22.	- Sonstige Investitionsauszahlungen	-40.700	0	0	0	0	0
23.	= Summe der Auszahlungen aus Investitionstätigkeiten	-452.400	-360.600	0	0	-360.600	-336.900
24.	= Saldo der Ein- und Auszahlungen aus Investitionstätigkeit	-83.500	-195.100	0	0	-195.100	-171.400



Übersicht über die produktgruppenbezogenen Finanzdaten¹⁴⁹ (Teilfinanzhaushalte) 2012

Seite :
Datum: 06.08.2012
Uhrzeit: 13:45:03

1. Nachtragsplan

Gemeinde: 12 Stadt Grevesmühlen

Teilhaushalt

3 Teilhaushalt 3: Bildung und Sport

Nr.	Ein- und Auszahlungsarten	Haushalt insgesamt	Hauptproduktbereich	Produktbereich	Produktgruppe	Produktbereich	Produktgruppe
		1	2	3	4	5	6
		EUR	EUR	EUR	EUR	EUR	EUR
25.	= Finanzmittelüberschuss/Finanzmittelfehlbetrag des Teilhaushalts	-434.000	-476.700	-6.500	-6.500	-470.200	-316.200



Übersicht über die produktgruppenbezogenen Finanzdaten¹⁵⁰ (Teilfinanzhaushalte) 2012

Seite :
Datum: 06.08.2012
Uhrzeit: 13:45:03

1. Nachtragsplan Gemeinde: 12 Stadt Grevesmühlen

Teilhaushalt 3 Teilhaushalt 3: Bildung und Sport

Nr.	Ein- und Auszahlungsarten	Produktgruppe					
		215					
		Regionale Schulen (§ 11 Abs. 2 Nr. 1b SchulG M-V)					
		EUR					
		1					
1.	= Saldo der laufenden Ein- und Auszahlungen aus Verwaltungstätigkeit	-104.600					
2.	= Saldo der Zins- und der sonstigen Finanzein- und -auszahlungen	0					
3.	= Saldo der ordentlichen Ein- und Auszahlungen	-104.600					
4.	= Saldo der außerordentlichen Ein- und Auszahlungen	0					
5.	= Saldo der ordentlichen und außerordentlichen Ein- und Auszahlungen vor Verrechnung der internen Leistungsbeziehungen	-104.600					
6.	Saldo der Ein- und Auszahlungen aus internen Leistungsbeziehungen	-25.700					
7.	Saldo der ordentlichen und außerordentlichen Ein- und Auszahlungen nach Verrechnung der internen Leistungsbeziehungen	-130.300					
8.	+ Einzahlungen aus Investitionszuwendungen	0					
9.	+ Einzahlungen aus Beiträgen und ähnlichen Entgelten	0					
10.	+ Einzahlungen aus immaterielle Vermögensgegenstände	0					
11.	+ Einzahlungen aus Sachanlagen	0					
12.	+ Einzahlungen aus Finanzanlagen	0					
13.	+ Einzahlungen aus sonstigen Ausleihungen und Kreditgewährungen	0					
14.	+ Einzahlungen aus Vorräten	0					
15.	+ Sonstige Investitionseinzahlungen	0					
16.	= Summe der Einzahlungen aus Investitionstätigkeit	0					
17.	- Auszahlungen für immaterielle Vermögensgegenstände	0					
18.	- Auszahlungen für Sachanlagen	-23.700					
19.	- Auszahlungen für Finanzanlagen	0					
20.	- Auszahlungen für sonstige Ausleihungen und Kreditgewährungen	0					
21.	- Auszahlungen für Vorräte	0					
22.	- Sonstige Investitionsauszahlungen	0					
23.	= Summe der Auszahlungen aus Investitionstätigkeiten	-23.700					
24.	= Saldo der Ein- und Auszahlungen aus Investitionstätigkeit	-23.700					



Übersicht über die produktgruppenbezogenen Finanzdaten¹⁵¹ (Teilfinanzhaushalte) 2012

Seite :
Datum: 06.08.2012
Uhrzeit: 13:45:03

1. Nachtragsplan

Gemeinde: 12 Stadt Grevesmühlen

Teilhaushalt

3 Teilhaushalt 3: Bildung und Sport

Nr.	Ein- und Auszahlungsarten	Produktgruppe					
		215					
		Regionale Schulen (§ 11 Abs. 2 Nr. 1b SchulG M-V)					
		EUR					
		1					
25.	= Finanzmittelüberschuss/Finanzmittelfehlbetrag des Teilhaushalts	-154.000					



Übersicht über die produktgruppenbezogenen Finanzdaten (Teilfinanzhaushalte) 2012

152

Seite :
Datum: 06.08.2012
Uhrzeit: 13:45:04

1. Nachtragsplan Gemeinde: 12 Stadt Grevesmühlen

Teilhaushalt 3 Teilhaushalt 3: Bildung und Sport

Nr.	Ein- und Auszahlungsarten	Haupt- produktbereich	Produktbereich	Produktgruppe	Produktgruppe		
		4	42	421	424		
		Gesundheit und Sport	Sportförderung	Förderung des Sports	Sportstätten und Bäder (ohne Sporteinrichtungen der Schulen und der Einrichtungen, die Teile eines Kurbetriebes sind)		
		EUR	EUR	EUR	EUR		
		1	2	3	4		
1.	= Saldo der laufenden Ein- und Auszahlungen aus Verwaltungstätigkeit	-18.800	-18.800	-13.900	-4.900		
2.	= Saldo der Zins- und der sonstigen Finanzein- und -auszahlungen	0	0	0	0		
3.	= Saldo der ordentlichen Ein- und Auszahlungen	-18.800	-18.800	-13.900	-4.900		
4.	= Saldo der außerordentlichen Ein- und Auszahlungen	0	0	0	0		
5.	= Saldo der ordentlichen und außerordentlichen Ein- und Auszahlungen vor Verrechnung der internen Leistungsbeziehungen	-18.800	-18.800	-13.900	-4.900		
6.	Saldo der Ein- und Auszahlungen aus internen Leistungsbeziehungen	-50.100	-50.100	-8.100	-42.000		
7.	Saldo der ordentlichen und außerordentlichen Ein- und Auszahlungen nach Verrechnung der internen Leistungsbeziehungen	-68.900	-68.900	-22.000	-46.900		
8.	+ Einzahlungen aus Investitionszuwendungen	203.400	203.400	0	203.400		
9.	+ Einzahlungen aus Beiträgen und ähnlichen Entgelten	0	0	0	0		
10.	+ Einzahlungen aus immaterielle Vermögensgegenstände	0	0	0	0		
11.	+ Einzahlungen aus Sachanlagen	0	0	0	0		
12.	+ Einzahlungen aus Finanzanlagen	0	0	0	0		
13.	+ Einzahlungen aus sonstigen Ausleihungen und Kreditgewährungen	0	0	0	0		
14.	+ Einzahlungen aus Vorräten	0	0	0	0		
15.	+ Sonstige Investitionseinzahlungen	0	0	0	0		
16.	= Summe der Einzahlungen aus Investitionstätigkeit	203.400	203.400	0	203.400		
17.	- Auszahlungen für immaterielle Vermögensgegenstände	0	0	0	0		
18.	- Auszahlungen für Sachanlagen	-51.100	-51.100	0	-51.100		
19.	- Auszahlungen für Finanzanlagen	0	0	0	0		
20.	- Auszahlungen für sonstige Ausleihungen und Kreditgewährungen	0	0	0	0		
21.	- Auszahlungen für Vorräte	0	0	0	0		
22.	- Sonstige Investitionsauszahlungen	-40.700	-40.700	0	-40.700		
23.	= Summe der Auszahlungen aus Investitionstätigkeiten	-91.800	-91.800	0	-91.800		
24.	= Saldo der Ein- und Auszahlungen aus Investitionstätigkeit	111.600	111.600	0	111.600		



Übersicht über die produktgruppenbezogenen Finanzdaten (Teilfinanzhaushalte) 2012

153

1. Nachtragsplan

Gemeinde: 12 Stadt Grevesmühlen

Seite :
Datum: 06.08.2012
Uhrzeit: 13:45:04

Teilhaushalt

3 Teilhaushalt 3: Bildung und Sport

Nr.	Ein- und Auszahlungsarten	Haupt- produktbereich	Produktbereich	Produktgruppe	Produktgruppe		
		4	42	421	424		
		Gesundheit und Sport	Sportförderung	Förderung des Sports	Sportstätten und Bäder (ohne Sporteinrichtungen der Schulen und der Einrichtungen, die Teile eines Kurbetriebes sind)		
		EUR	EUR	EUR	EUR		
		1	2	3	4		
25.	= Finanzmittelüberschuss/Finanzmittelfehlbetrag des Teilhaushalts	42.700	42.700	-22.000	64.700		



Übersicht über die produktgruppenbezogenen Finanzdaten (Teilfinanzhaushalte) 2012

154

Seite :
Datum: **06.08.2012**
Uhrzeit: **13:45:04**

1. Nachtragsplan Gemeinde: 12 Stadt Grevesmühlen

Teilhaushalt 4 Teilhaushalt 4: Kultur

Nr.	Ein- und Auszahlungsarten	Haushalt	Haupt-	Produktbereich	Produktgruppe	Produktbereich	Produktgruppe
		insgesamt	produktbereich				
			2	25	252	27	272
			Schule und Kultur	Wissenschaft, Museen, Zoologische Gärten, Botanische Gärten	Nichtwissenschaftliche Museen, Sammlungen	Volkshochschulen, Büchereien u.a.	Büchereien, Bibliotheken
	EUR	EUR	EUR	EUR	EUR	EUR	
	1	2	3	4	5	6	
1.	= Saldo der laufenden Ein- und Auszahlungen aus Verwaltungstätigkeit	-289.200	-289.200	-119.600	-119.600	-80.500	-80.500
2.	= Saldo der Zins- und der sonstigen Finanzein- und -auszahlungen	0	0	0	0	0	0
3.	= Saldo der ordentlichen Ein- und Auszahlungen	-289.200	-289.200	-119.600	-119.600	-80.500	-80.500
4.	= Saldo der außerordentlichen Ein- und Auszahlungen	0	0	0	0	0	0
5.	= Saldo der ordentlichen und außerordentlichen Ein- und Auszahlungen vor Verrechnung der internen Leistungsbeziehungen	-289.200	-289.200	-119.600	-119.600	-80.500	-80.500
6.	Saldo der Ein- und Auszahlungen aus internen Leistungsbeziehungen	-51.300	-51.300	-38.400	-38.400	-100	-100
7.	Saldo der ordentlichen und außerordentlichen Ein- und Auszahlungen nach Verrechnung der internen Leistungsbeziehungen	-340.500	-340.500	-158.000	-158.000	-80.600	-80.600
8.	+ Einzahlungen aus Investitionszuwendungen	0	0	0	0	0	0
9.	+ Einzahlungen aus Beiträgen und ähnlichen Entgelten	0	0	0	0	0	0
10.	+ Einzahlungen aus immaterielle Vermögensgegenstände	0	0	0	0	0	0
11.	+ Einzahlungen aus Sachanlagen	0	0	0	0	0	0
12.	+ Einzahlungen aus Finanzanlagen	0	0	0	0	0	0
13.	+ Einzahlungen aus sonstigen Ausleihungen und Kreditgewährungen	0	0	0	0	0	0
14.	+ Einzahlungen aus Vorräten	0	0	0	0	0	0
15.	+ Sonstige Investitionseinzahlungen	0	0	0	0	0	0
16.	= Summe der Einzahlungen aus Investitionstätigkeit	0	0	0	0	0	0
17.	- Auszahlungen für immaterielle Vermögensgegenstände	0	0	0	0	0	0
18.	- Auszahlungen für Sachanlagen	-1.400	-1.400	-1.000	-1.000	0	0
19.	- Auszahlungen für Finanzanlagen	0	0	0	0	0	0
20.	- Auszahlungen für sonstige Ausleihungen und Kreditgewährungen	0	0	0	0	0	0
21.	- Auszahlungen für Vorräte	0	0	0	0	0	0
22.	- Sonstige Investitionsauszahlungen	0	0	0	0	0	0
23.	= Summe der Auszahlungen aus Investitionstätigkeiten	-1.400	-1.400	-1.000	-1.000	0	0
24.	= Saldo der Ein- und Auszahlungen aus Investitionstätigkeit	-1.400	-1.400	-1.000	-1.000	0	0



Übersicht über die produktgruppenbezogenen Finanzdaten (Teilfinanzhaushalte) 2012

155

1. Nachtragsplan

Gemeinde: 12 Stadt Grevesmühlen

Seite :

Datum: 06.08.2012

Uhrzeit: 13:45:04

Teilhaushalt

4 Teilhaushalt 4: Kultur

Nr.	Ein- und Auszahlungsarten	Haushalt insgesamt	Hauptproduktbereich	Produktbereich	Produktgruppe	Produktbereich	Produktgruppe
		1	2	3	4	5	6
			Schule und Kultur	Wissenschaft, Museen, Zoologische Gärten, Botanische Gärten	Nichtwissenschaftliche Museen, Sammlungen	Volkshochschulen, Büchereien u.a.	Büchereien, Bibliotheken
		EUR	EUR	EUR	EUR	EUR	EUR
25.	= Finanzmittelüberschuss/Finanzmittelfehlbetrag des Teilhaushalts	-341.900	-341.900	-159.000	-159.000	-80.600	-80.600



Übersicht über die produktgruppenbezogenen Finanzdaten (Teilfinanzhaushalte) 2012

156

1. Nachtragsplan
Gemeinde: 12 Stadt Grevesmühlen

Seite :
Datum: 06.08.2012
Uhrzeit: 13:45:04

Teilhaushalt

4 Teilhaushalt 4: Kultur

Nr.	Ein- und Auszahlungsarten	Produktbereich	Produktgruppe				
		28	281				
		Heimat- und sonstige Kulturpflege	Heimat- und sonstige Kulturpflege				
		EUR	EUR				
		1	2				
1.	= Saldo der laufenden Ein- und Auszahlungen aus Verwaltungstätigkeit	-89.100	-89.100				
2.	= Saldo der Zins- und der sonstigen Finanzein- und -auszahlungen	0	0				
3.	= Saldo der ordentlichen Ein- und Auszahlungen	-89.100	-89.100				
4.	= Saldo der außerordentlichen Ein- und Auszahlungen	0	0				
5.	= Saldo der ordentlichen und außerordentlichen Ein- und Auszahlungen vor Verrechnung der internen Leistungsbeziehungen	-89.100	-89.100				
6.	Saldo der Ein- und Auszahlungen aus internen Leistungsbeziehungen	-12.800	-12.800				
7.	Saldo der ordentlichen und außerordentlichen Ein- und Auszahlungen nach Verrechnung der internen Leistungsbeziehungen	-101.900	-101.900				
8.	+ Einzahlungen aus Investitionszuwendungen	0	0				
9.	+ Einzahlungen aus Beiträgen und ähnlichen Entgelten	0	0				
10.	+ Einzahlungen aus immaterielle Vermögensgegenstände	0	0				
11.	+ Einzahlungen aus Sachanlagen	0	0				
12.	+ Einzahlungen aus Finanzanlagen	0	0				
13.	+ Einzahlungen aus sonstigen Ausleihungen und Kreditgewährungen	0	0				
14.	+ Einzahlungen aus Vorräten	0	0				
15.	+ Sonstige Investitionseinzahlungen	0	0				
16.	= Summe der Einzahlungen aus Investitionstätigkeit	0	0				
17.	- Auszahlungen für immaterielle Vermögensgegenstände	0	0				
18.	- Auszahlungen für Sachanlagen	-400	-400				
19.	- Auszahlungen für Finanzanlagen	0	0				
20.	- Auszahlungen für sonstige Ausleihungen und Kreditgewährungen	0	0				
21.	- Auszahlungen für Vorräte	0	0				
22.	- Sonstige Investitionsauszahlungen	0	0				
23.	= Summe der Auszahlungen aus Investitionstätigkeiten	-400	-400				
24.	= Saldo der Ein- und Auszahlungen aus Investitionstätigkeit	-400	-400				



Übersicht über die produktgruppenbezogenen Finanzdaten¹⁵⁷ (Teilfinanzhaushalte) 2012

1. Nachtragsplan

Gemeinde: 12 Stadt Grevesmühlen

Seite :
Datum: 06.08.2012
Uhrzeit: 13:45:04

Teilhaushalt

4 Teilhaushalt 4: Kultur

Nr.	Ein- und Auszahlungsarten	Produktbereich	Produktgruppe				
		28	281				
		Heimat- und sonstige Kulturpflege	Heimat- und sonstige Kulturpflege				
		EUR	EUR				
25.	= Finanzmittelüberschuss/Finanzmittelfehlbetrag des Teilhaushalts	-102.300	-102.300				



Übersicht über die produktgruppenbezogenen Finanzdaten (Teilfinanzhaushalte) 2012

158

Seite :
Datum: 06.08.2012
Uhrzeit: 13:45:04

1. Nachtragsplan Gemeinde: 12 Stadt Grevesmühlen

Teilhaushalt 5 Teilhaushalt 5: Soziales und Jugend

Nr.	Ein- und Auszahlungsarten	Haushalt	Haupt-	Produktbereich	Produktgruppe	Produktgruppe	Produktgruppe
		insgesamt	produktbereich				
			3	36	361	362	365
			Soziales und Jugend	Kinder-, Jugend- und Familienhilfe	Förderung von Kindern in Tageseinrichtungen und in Tagespflege	Jugendarbeit	Tageseinrichtungen für Kinder
	EUR	EUR	EUR	EUR	EUR	EUR	
	1	2	3	4	5	6	
1.	= Saldo der laufenden Ein- und Auszahlungen aus Verwaltungstätigkeit	-1.336.400	-1.336.400	-1.336.400	-749.900	-107.600	-464.200
2.	= Saldo der Zins- und der sonstigen Finanzein- und -auszahlungen	0	0	0	0	0	0
3.	= Saldo der ordentlichen Ein- und Auszahlungen	-1.336.400	-1.336.400	-1.336.400	-749.900	-107.600	-464.200
4.	= Saldo der außerordentlichen Ein- und Auszahlungen	0	0	0	0	0	0
5.	= Saldo der ordentlichen und außerordentlichen Ein- und Auszahlungen vor Verrechnung der internen Leistungsbeziehungen	-1.336.400	-1.336.400	-1.336.400	-749.900	-107.600	-464.200
6.	Saldo der Ein- und Auszahlungen aus internen Leistungsbeziehungen	-61.000	-61.000	-61.000	0	-2.200	-31.800
7.	Saldo der ordentlichen und außerordentlichen Ein- und Auszahlungen nach Verrechnung der internen Leistungsbeziehungen	-1.397.400	-1.397.400	-1.397.400	-749.900	-109.800	-496.000
8.	+ Einzahlungen aus Investitionszuwendungen	600	600	600	0	0	600
9.	+ Einzahlungen aus Beiträgen und ähnlichen Entgelten	0	0	0	0	0	0
10.	+ Einzahlungen aus immaterielle Vermögensgegenstände	0	0	0	0	0	0
11.	+ Einzahlungen aus Sachanlagen	0	0	0	0	0	0
12.	+ Einzahlungen aus Finanzanlagen	0	0	0	0	0	0
13.	+ Einzahlungen aus sonstigen Ausleihungen und Kreditgewährungen	0	0	0	0	0	0
14.	+ Einzahlungen aus Vorräten	0	0	0	0	0	0
15.	+ Sonstige Investitionseinzahlungen	0	0	0	0	0	0
16.	= Summe der Einzahlungen aus Investitionstätigkeit	600	600	600	0	0	600
17.	- Auszahlungen für immaterielle Vermögensgegenstände	0	0	0	0	0	0
18.	- Auszahlungen für Sachanlagen	-22.400	-22.400	-22.400	0	-1.200	-11.200
19.	- Auszahlungen für Finanzanlagen	0	0	0	0	0	0
20.	- Auszahlungen für sonstige Ausleihungen und Kreditgewährungen	0	0	0	0	0	0
21.	- Auszahlungen für Vorräte	0	0	0	0	0	0
22.	- Sonstige Investitionsauszahlungen	0	0	0	0	0	0
23.	= Summe der Auszahlungen aus Investitionstätigkeiten	-22.400	-22.400	-22.400	0	-1.200	-11.200
24.	= Saldo der Ein- und Auszahlungen aus Investitionstätigkeit	-21.800	-21.800	-21.800	0	-1.200	-10.600



Übersicht über die produktgruppenbezogenen Finanzdaten (Teilfinanzhaushalte) 2012

159

Seite :
Datum: 06.08.2012
Uhrzeit: 13:45:04

1. Nachtragsplan

Gemeinde: 12 Stadt Grevesmühlen

Teilhaushalt

5 Teilhaushalt 5: Soziales und Jugend

Nr.	Ein- und Auszahlungsarten	Haushalt insgesamt	Hauptproduktbereich	Produktbereich	Produktgruppe	Produktgruppe	Produktgruppe
			3	36	361	362	365
			Soziales und Jugend	Kinder-, Jugend- und Familienhilfe	Förderung von Kindern in Tageseinrichtungen und in Tagespflege	Jugendarbeit	Tageseinrichtungen für Kinder
		EUR	EUR	EUR	EUR	EUR	EUR
		1	2	3	4	5	6
25.	= Finanzmittelüberschuss/Finanzmittelfehlbetrag des Teilhaushalts	-1.419.200	-1.419.200	-1.419.200	-749.900	-111.000	-506.600



Übersicht über die produktgruppenbezogenen Finanzdaten (Teilfinanzhaushalte) 2012

1. Nachtragsplan
Gemeinde: 12 Stadt Grevesmühlen

Seite :
Datum: 06.08.2012
Uhrzeit: 13:45:04

Teilhaushalt 5 Teilhaushalt 5: Soziales und Jugend

Nr.	Ein- und Auszahlungsarten	Produktgruppe					
		366					
		Einrichtungen der Kinder- und Jugendarbeit					
		EUR					
		1					
1.	= Saldo der laufenden Ein- und Auszahlungen aus Verwaltungstätigkeit	-14.700					
2.	= Saldo der Zins- und der sonstigen Finanzein- und -auszahlungen	0					
3.	= Saldo der ordentlichen Ein- und Auszahlungen	-14.700					
4.	= Saldo der außerordentlichen Ein- und Auszahlungen	0					
5.	= Saldo der ordentlichen und außerordentlichen Ein- und Auszahlungen vor Verrechnung der internen Leistungsbeziehungen	-14.700					
6.	Saldo der Ein- und Auszahlungen aus internen Leistungsbeziehungen	-27.000					
7.	Saldo der ordentlichen und außerordentlichen Ein- und Auszahlungen nach Verrechnung der internen Leistungsbeziehungen	-41.700					
8.	+ Einzahlungen aus Investitionszuwendungen	0					
9.	+ Einzahlungen aus Beiträgen und ähnlichen Entgelten	0					
10.	+ Einzahlungen aus immaterielle Vermögensgegenstände	0					
11.	+ Einzahlungen aus Sachanlagen	0					
12.	+ Einzahlungen aus Finanzanlagen	0					
13.	+ Einzahlungen aus sonstigen Ausleihungen und Kreditgewährungen	0					
14.	+ Einzahlungen aus Vorräten	0					
15.	+ Sonstige Investitionseinzahlungen	0					
16.	= Summe der Einzahlungen aus Investitionstätigkeit	0					
17.	- Auszahlungen für immaterielle Vermögensgegenstände	0					
18.	- Auszahlungen für Sachanlagen	-10.000					
19.	- Auszahlungen für Finanzanlagen	0					
20.	- Auszahlungen für sonstige Ausleihungen und Kreditgewährungen	0					
21.	- Auszahlungen für Vorräte	0					
22.	- Sonstige Investitionsauszahlungen	0					
23.	= Summe der Auszahlungen aus Investitionstätigkeiten	-10.000					
24.	= Saldo der Ein- und Auszahlungen aus Investitionstätigkeit	-10.000					



Übersicht über die produktgruppenbezogenen Finanzdaten¹⁶¹ (Teilfinanzhaushalte) 2012

Seite :
Datum: 06.08.2012
Uhrzeit: 13:45:04

1. Nachtragsplan

Gemeinde: 12 Stadt Grevesmühlen

Teilhaushalt

5 Teilhaushalt 5: Soziales und Jugend

Nr.	Ein- und Auszahlungsarten	Produktgruppe					
		366					
		Einrichtungen der Kinder- und Jugendarbeit					
		EUR					
		1					
25.	= Finanzmittelüberschuss/Finanzmittelfehlbetrag des Teilhaushalts		-51.700				



Übersicht über die produktgruppenbezogenen Finanzdaten (Teilfinanzhaushalte) 2012

1. Nachtragsplan
Gemeinde: 12 Stadt Grevesmühlen

Seite :
Datum: 06.08.2012
Uhrzeit: 13:45:04

Teilhaushalt 6 Teilhaushalt 6: Planung und Erschließung

Nr.	Ein- und Auszahlungsarten	Haushalt	Haupt-	Produktbereich	Produktgruppe	Produktbereich	Produktgruppe
		insgesamt	produktbereich				
			5	51	511	52	521
			Gestaltung Umwelt	Räumliche Planung und Entwicklung	Räumliche Planungs- und Entwicklungsmaßnahmen	Bauen und Wohnen	Bau- und Grundstücksordnung
	EUR	EUR	EUR	EUR	EUR	EUR	
	1	2	3	4	5	6	
1.	= Saldo der laufenden Ein- und Auszahlungen aus Verwaltungstätigkeit	-531.800	-531.800	-255.400	-255.400	-23.300	-23.300
2.	= Saldo der Zins- und der sonstigen Finanzein- und -auszahlungen	100	100	100	100	0	0
3.	= Saldo der ordentlichen Ein- und Auszahlungen	-531.700	-531.700	-255.300	-255.300	-23.300	-23.300
4.	= Saldo der außerordentlichen Ein- und Auszahlungen	0	0	0	0	0	0
5.	= Saldo der ordentlichen und außerordentlichen Ein- und Auszahlungen vor Verrechnung der internen Leistungsbeziehungen	-531.700	-531.700	-255.300	-255.300	-23.300	-23.300
6.	Saldo der Ein- und Auszahlungen aus internen Leistungsbeziehungen	-311.800	-311.800	0	0	-100	-100
7.	Saldo der ordentlichen und außerordentlichen Ein- und Auszahlungen nach Verrechnung der internen Leistungsbeziehungen	-843.500	-843.500	-255.300	-255.300	-23.400	-23.400
8.	+ Einzahlungen aus Investitionszuwendungen	0	0	0	0	0	0
9.	+ Einzahlungen aus Beiträgen und ähnlichen Entgelten	212.900	212.900	0	0	0	0
10.	+ Einzahlungen aus immaterielle Vermögensgegenstände	0	0	0	0	0	0
11.	+ Einzahlungen aus Sachanlagen	0	0	0	0	0	0
12.	+ Einzahlungen aus Finanzanlagen	0	0	0	0	0	0
13.	+ Einzahlungen aus sonstigen Ausleihungen und Kreditgewährungen	7.000	7.000	0	0	7.000	7.000
14.	+ Einzahlungen aus Vorräten	160.100	160.100	159.000	159.000	0	0
15.	+ Sonstige Investitionseinzahlungen	0	0	0	0	0	0
16.	= Summe der Einzahlungen aus Investitionstätigkeit	380.000	380.000	159.000	159.000	7.000	7.000
17.	- Auszahlungen für immaterielle Vermögensgegenstände	-673.000	-673.000	-673.000	-673.000	0	0
18.	- Auszahlungen für Sachanlagen	-879.800	-879.800	0	0	0	0
19.	- Auszahlungen für Finanzanlagen	0	0	0	0	0	0
20.	- Auszahlungen für sonstige Ausleihungen und Kreditgewährungen	-10.300	-10.300	0	0	-10.300	-10.300
21.	- Auszahlungen für Vorräte	0	0	0	0	0	0
22.	- Sonstige Investitionsauszahlungen	0	0	0	0	0	0
23.	= Summe der Auszahlungen aus Investitionstätigkeiten	-1.563.100	-1.563.100	-673.000	-673.000	-10.300	-10.300
24.	= Saldo der Ein- und Auszahlungen aus Investitionstätigkeit	-1.183.100	-1.183.100	-514.000	-514.000	-3.300	-3.300



Übersicht über die produktgruppenbezogenen Finanzdaten (Teilfinanzhaushalte) 2012

163

1. Nachtragsplan

Gemeinde: 12 Stadt Grevesmühlen

Seite :
Datum: 06.08.2012
Uhrzeit: 13:45:04

Teilhaushalt

6 Teilhaushalt 6: Planung und Erschließung

Nr.	Ein- und Auszahlungsarten	Haushalt insgesamt	Hauptproduktbereich	Produktbereich	Produktgruppe	Produktbereich	Produktgruppe
			5	51	511	52	521
			Gestaltung Umwelt	Räumliche Planung und Entwicklung	Räumliche Planungs- und Entwicklungsmaßnahmen	Bauen und Wohnen	Bau- und Grundstücksordnung
		EUR	EUR	EUR	EUR	EUR	EUR
		1	2	3	4	5	6
25.	= Finanzmittelüberschuss/Finanzmittelfehlbetrag des Teilhaushalts	-2.026.600	-2.026.600	-769.300	-769.300	-26.700	-26.700



Übersicht über die produktgruppenbezogenen Finanzdaten (Teilfinanzhaushalte) 2012

164

Seite :
Datum: 06.08.2012
Uhrzeit: 13:45:04

1. Nachtragsplan Gemeinde: 12 Stadt Grevesmühlen

Teilhaushalt 6 Teilhaushalt 6: Planung und Erschließung

Nr.	Ein- und Auszahlungsarten	Produktbereich	Produktgruppe	Produktbereich	Produktgruppe	Produktgruppe	Produktgruppe
		53	538	54	540	541	542
		Ver- und Entsorgung	Abwasserbeseitigung	Verkehrsflächen und -anlagen, ÖPVN	Konzessionsabgaben	Gemeindestraßen	Kreisstraßen
		EUR	EUR	EUR	EUR	EUR	EUR
		1	2	3	4	5	6
1.	= Saldo der laufenden Ein- und Auszahlungen aus Verwaltungstätigkeit	-45.100	-45.100	-204.000	258.700	-455.500	-12.900
2.	= Saldo der Zins- und der sonstigen Finanzein- und -auszahlungen	0	0	0	0	0	0
3.	= Saldo der ordentlichen Ein- und Auszahlungen	-45.100	-45.100	-204.000	258.700	-455.500	-12.900
4.	= Saldo der außerordentlichen Ein- und Auszahlungen	0	0	0	0	0	0
5.	= Saldo der ordentlichen und außerordentlichen Ein- und Auszahlungen vor Verrechnung der internen Leistungsbeziehungen	-45.100	-45.100	-204.000	258.700	-455.500	-12.900
6.	Saldo der Ein- und Auszahlungen aus internen Leistungsbeziehungen	0	0	-311.700	0	-99.500	0
7.	Saldo der ordentlichen und außerordentlichen Ein- und Auszahlungen nach Verrechnung der internen Leistungsbeziehungen	-45.100	-45.100	-515.700	258.700	-555.000	-12.900
8.	+ Einzahlungen aus Investitionszuwendungen	0	0	0	0	0	0
9.	+ Einzahlungen aus Beiträgen und ähnlichen Entgelten	0	0	212.900	0	212.900	0
10.	+ Einzahlungen aus immaterielle Vermögensgegenstände	0	0	0	0	0	0
11.	+ Einzahlungen aus Sachanlagen	0	0	0	0	0	0
12.	+ Einzahlungen aus Finanzanlagen	0	0	0	0	0	0
13.	+ Einzahlungen aus sonstigen Ausleihungen und Kreditgewährungen	0	0	0	0	0	0
14.	+ Einzahlungen aus Vorräten	0	0	1.100	0	1.100	0
15.	+ Sonstige Investitionseinzahlungen	0	0	0	0	0	0
16.	= Summe der Einzahlungen aus Investitionstätigkeit	0	0	214.000	0	214.000	0
17.	- Auszahlungen für immaterielle Vermögensgegenstände	0	0	0	0	0	0
18.	- Auszahlungen für Sachanlagen	0	0	-879.800	0	-669.400	0
19.	- Auszahlungen für Finanzanlagen	0	0	0	0	0	0
20.	- Auszahlungen für sonstige Ausleihungen und Kreditgewährungen	0	0	0	0	0	0
21.	- Auszahlungen für Vorräte	0	0	0	0	0	0
22.	- Sonstige Investitionsauszahlungen	0	0	0	0	0	0
23.	= Summe der Auszahlungen aus Investitionstätigkeiten	0	0	-879.800	0	-669.400	0
24.	= Saldo der Ein- und Auszahlungen aus Investitionstätigkeit	0	0	-665.800	0	-455.400	0



Übersicht über die produktgruppenbezogenen Finanzdaten (Teilfinanzhaushalte) 2012

165

1. Nachtragsplan

Gemeinde: 12 Stadt Grevesmühlen

Seite :
Datum: 06.08.2012
Uhrzeit: 13:45:04

Teilhaushalt

6 Teilhaushalt 6: Planung und Erschließung

Nr.	Ein- und Auszahlungsarten	Produktbereich	Produktgruppe	Produktbereich	Produktgruppe	Produktgruppe	Produktgruppe
		53	538	54	540	541	542
		Ver- und Entsorgung	Abwasserbeseitigung	Verkehrsflächen und -anlagen, ÖPVN	Konzessionsabgaben	Gemeindestraßen	Kreisstraßen
		EUR	EUR	EUR	EUR	EUR	EUR
		1	2	3	4	5	6
25.	= Finanzmittelüberschuss/Finanzmittelfehlbetrag des Teilhaushalts	-45.100	-45.100	-1.181.500	258.700	-1.010.400	-12.900



Übersicht über die produktgruppenbezogenen Finanzdaten (Teilfinanzhaushalte) 2012

166

1. Nachtragsplan
Gemeinde: 12 Stadt Grevesmühlen

Seite :
Datum: 06.08.2012
Uhrzeit: 13:45:04

Teilhaushalt 6 Teilhaushalt 6: Planung und Erschließung

Nr.	Ein- und Auszahlungsarten	Produktgruppe	Produktgruppe	Produktgruppe	Produktgruppe	Produktbereich	Produktgruppe
		543	544	545	546	55	555
		Landesstraßen	Bundesstraßen	Straßenreinigung, Winterdienst	Parkeinrichtungen	Natur- und Landschaftspflege	Land- und Forstwirtschaft
		EUR	EUR	EUR	EUR	EUR	EUR
		1	2	3	4	5	6
1.	= Saldo der laufenden Ein- und Auszahlungen aus Verwaltungstätigkeit	-64.700	-8.500	40.400	38.500	-4.000	-4.000
2.	= Saldo der Zins- und der sonstigen Finanzein- und -auszahlungen	0	0	0	0	0	0
3.	= Saldo der ordentlichen Ein- und Auszahlungen	-64.700	-8.500	40.400	38.500	-4.000	-4.000
4.	= Saldo der außerordentlichen Ein- und Auszahlungen	0	0	0	0	0	0
5.	= Saldo der ordentlichen und außerordentlichen Ein- und Auszahlungen vor Verrechnung der internen Leistungsbeziehungen	-64.700	-8.500	40.400	38.500	-4.000	-4.000
6.	Saldo der Ein- und Auszahlungen aus internen Leistungsbeziehungen	-7.500	-6.700	-176.500	-21.500	0	0
7.	Saldo der ordentlichen und außerordentlichen Ein- und Auszahlungen nach Verrechnung der internen Leistungsbeziehungen	-72.200	-15.200	-136.100	17.000	-4.000	-4.000
8.	+ Einzahlungen aus Investitionszuwendungen	0	0	0	0	0	0
9.	+ Einzahlungen aus Beiträgen und ähnlichen Entgelten	0	0	0	0	0	0
10.	+ Einzahlungen aus immaterielle Vermögensgegenstände	0	0	0	0	0	0
11.	+ Einzahlungen aus Sachanlagen	0	0	0	0	0	0
12.	+ Einzahlungen aus Finanzanlagen	0	0	0	0	0	0
13.	+ Einzahlungen aus sonstigen Ausleihungen und Kreditgewährungen	0	0	0	0	0	0
14.	+ Einzahlungen aus Vorräten	0	0	0	0	0	0
15.	+ Sonstige Investitionseinzahlungen	0	0	0	0	0	0
16.	= Summe der Einzahlungen aus Investitionstätigkeit	0	0	0	0	0	0
17.	- Auszahlungen für immaterielle Vermögensgegenstände	0	0	0	0	0	0
18.	- Auszahlungen für Sachanlagen	-208.400	0	-2.000	0	0	0
19.	- Auszahlungen für Finanzanlagen	0	0	0	0	0	0
20.	- Auszahlungen für sonstige Ausleihungen und Kreditgewährungen	0	0	0	0	0	0
21.	- Auszahlungen für Vorräte	0	0	0	0	0	0
22.	- Sonstige Investitionsauszahlungen	0	0	0	0	0	0
23.	= Summe der Auszahlungen aus Investitionstätigkeiten	-208.400	0	-2.000	0	0	0
24.	= Saldo der Ein- und Auszahlungen aus Investitionstätigkeit	-208.400	0	-2.000	0	0	0



Übersicht über die produktgruppenbezogenen Finanzdaten (Teilfinanzhaushalte) 2012

167

Seite :
Datum: 06.08.2012
Uhrzeit: 13:45:04

1. Nachtragsplan

Gemeinde: 12 Stadt Grevesmühlen

Teilhaushalt

6 Teilhaushalt 6: Planung und Erschließung

Nr.	Ein- und Auszahlungsarten	Produktgruppe	Produktgruppe	Produktgruppe	Produktgruppe	Produktbereich	Produktgruppe
		543	544	545	546	55	555
		Landesstraßen	Bundesstraßen	Straßenreinigung, Winterdienst	Parkeinrichtungen	Natur- und Landschaftspflege	Land- und Forstwirtschaft
		EUR	EUR	EUR	EUR	EUR	EUR
25.	= Finanzmittelüberschuss/Finanzmittelfehlbetrag des Teilhaushalts	-280.600	-15.200	-138.100	17.000	-4.000	-4.000



Übersicht über die produktgruppenbezogenen Finanzdaten (Teilfinanzhaushalte) 2012

168

Seite :
Datum: 06.08.2012
Uhrzeit: 13:45:04

1. Nachtragsplan Gemeinde: 12 Stadt Grevesmühlen

Teilhaushalt 7 Teilhaushalt 7: Umwelt

Nr.	Ein- und Auszahlungsarten	Haushalt insgesamt	Produktgruppe	Produktgruppe	Produktgruppe	Produktgruppe	Produktbereich
			551	552	553	554	56
			Öffentliches Grün, Landschaftsbau (soweit keinem anderen Produkt zugeordnet)	Öffentliche Gewässer, Wasserbauliche Anlagen, Gewässerschutz	Friedhofs- und Bestattungswesen	Naturschutz und Landschaftspflege	Umweltschutz
		EUR	EUR	EUR	EUR	EUR	EUR
	1	2	3	4	5	6	
1.	= Saldo der laufenden Ein- und Auszahlungen aus Verwaltungstätigkeit	-101.000	-47.100	-22.300	-6.700	-1.500	-23.400
2.	= Saldo der Zins- und der sonstigen Finanzein- und -auszahlungen	0	0	0	0	0	0
3.	= Saldo der ordentlichen Ein- und Auszahlungen	-101.000	-47.100	-22.300	-6.700	-1.500	-23.400
4.	= Saldo der außerordentlichen Ein- und Auszahlungen	0	0	0	0	0	0
5.	= Saldo der ordentlichen und außerordentlichen Ein- und Auszahlungen vor Verrechnung der internen Leistungsbeziehungen	-101.000	-47.100	-22.300	-6.700	-1.500	-23.400
6.	Saldo der Ein- und Auszahlungen aus internen Leistungsbeziehungen	-163.600	-126.200	-5.800	-11.400	-1.500	-18.700
7.	Saldo der ordentlichen und außerordentlichen Ein- und Auszahlungen nach Verrechnung der internen Leistungsbeziehungen	-264.600	-173.300	-28.100	-18.100	-3.000	-42.100
8.	+ Einzahlungen aus Investitionszuwendungen	0	0	0	0	0	0
9.	+ Einzahlungen aus Beiträgen und ähnlichen Entgelten	0	0	0	0	0	0
10.	+ Einzahlungen aus immaterielle Vermögensgegenstände	0	0	0	0	0	0
11.	+ Einzahlungen aus Sachanlagen	0	0	0	0	0	0
12.	+ Einzahlungen aus Finanzanlagen	0	0	0	0	0	0
13.	+ Einzahlungen aus sonstigen Ausleihungen und Kreditgewährungen	0	0	0	0	0	0
14.	+ Einzahlungen aus Vorräten	200	0	200	0	0	0
15.	+ Sonstige Investitionseinzahlungen	0	0	0	0	0	0
16.	= Summe der Einzahlungen aus Investitionstätigkeit	200	0	200	0	0	0
17.	- Auszahlungen für immaterielle Vermögensgegenstände	0	0	0	0	0	0
18.	- Auszahlungen für Sachanlagen	-52.500	-51.500	0	0	0	-1.000
19.	- Auszahlungen für Finanzanlagen	0	0	0	0	0	0
20.	- Auszahlungen für sonstige Ausleihungen und Kreditgewährungen	0	0	0	0	0	0
21.	- Auszahlungen für Vorräte	0	0	0	0	0	0
22.	- Sonstige Investitionsauszahlungen	0	0	0	0	0	0
23.	= Summe der Auszahlungen aus Investitionstätigkeiten	-52.500	-51.500	0	0	0	-1.000
24.	= Saldo der Ein- und Auszahlungen aus Investitionstätigkeit	-52.300	-51.500	200	0	0	-1.000



Übersicht über die produktgruppenbezogenen Finanzdaten (Teilfinanzhaushalte) 2012

169

1. Nachtragsplan

Gemeinde: 12 Stadt Grevesmühlen

Seite :
Datum: 06.08.2012
Uhrzeit: 13:45:04

Teilhaushalt

7 Teilhaushalt 7: Umwelt

Nr.	Ein- und Auszahlungsarten	Haushalt insgesamt	Produktgruppe	Produktgruppe	Produktgruppe	Produktgruppe	Produktbereich
			551	552	553	554	56
			Öffentliches Grün, Landschaftsbau (soweit keinem anderen Produkt zugeordnet)	Öffentliche Gewässer, Wasserbauliche Anlagen, Gewässerschutz	Friedhofs- und Bestattungswesen	Naturschutz und Landschaftspflege	Umweltschutz
		EUR	EUR	EUR	EUR	EUR	EUR
25.	= Finanzmittelüberschuss/Finanzmittelfehlbetrag des Teilhaushalts	-316.900	-224.800	-27.900	-18.100	-3.000	-43.100



Übersicht über die produktgruppenbezogenen Finanzdaten¹⁷⁰ (Teilfinanzhaushalte) 2012

Seite :
Datum: 06.08.2012
Uhrzeit: 13:45:04

1. Nachtragsplan Gemeinde: 12 Stadt Grevesmühlen

Teilhaushalt 7 Teilhaushalt 7: Umwelt

Nr.	Ein- und Auszahlungsarten	Produktgruppe					
		561					
		Umweltschutzmaßnahmen					
		EUR					
		1					
1.	= Saldo der laufenden Ein- und Auszahlungen aus Verwaltungstätigkeit	-23.400					
2.	= Saldo der Zins- und der sonstigen Finanzein- und -auszahlungen	0					
3.	= Saldo der ordentlichen Ein- und Auszahlungen	-23.400					
4.	= Saldo der außerordentlichen Ein- und Auszahlungen	0					
5.	= Saldo der ordentlichen und außerordentlichen Ein- und Auszahlungen vor Verrechnung der internen Leistungsbeziehungen	-23.400					
6.	Saldo der Ein- und Auszahlungen aus internen Leistungsbeziehungen	-18.700					
7.	Saldo der ordentlichen und außerordentlichen Ein- und Auszahlungen nach Verrechnung der internen Leistungsbeziehungen	-42.100					
8.	+ Einzahlungen aus Investitionszuwendungen	0					
9.	+ Einzahlungen aus Beiträgen und ähnlichen Entgelten	0					
10.	+ Einzahlungen aus immaterielle Vermögensgegenstände	0					
11.	+ Einzahlungen aus Sachanlagen	0					
12.	+ Einzahlungen aus Finanzanlagen	0					
13.	+ Einzahlungen aus sonstigen Ausleihungen und Kreditgewährungen	0					
14.	+ Einzahlungen aus Vorräten	0					
15.	+ Sonstige Investitionseinzahlungen	0					
16.	= Summe der Einzahlungen aus Investitionstätigkeit	0					
17.	- Auszahlungen für immaterielle Vermögensgegenstände	0					
18.	- Auszahlungen für Sachanlagen	-1.000					
19.	- Auszahlungen für Finanzanlagen	0					
20.	- Auszahlungen für sonstige Ausleihungen und Kreditgewährungen	0					
21.	- Auszahlungen für Vorräte	0					
22.	- Sonstige Investitionsauszahlungen	0					
23.	= Summe der Auszahlungen aus Investitionstätigkeiten	-1.000					
24.	= Saldo der Ein- und Auszahlungen aus Investitionstätigkeit	-1.000					



Übersicht über die produktgruppenbezogenen Finanzdaten¹⁷¹ (Teilfinanzhaushalte) 2012

1. Nachtragsplan
Gemeinde: 12 Stadt Grevesmühlen

Seite :
Datum: 06.08.2012
Uhrzeit: 13:45:04

Teilhaushalt 7 Teilhaushalt 7: Umwelt

Nr.	Ein- und Auszahlungsarten	Produktgruppe					
		561					
		Umweltschutzmaßnahmen					
		EUR					
1							
25.	= Finanzmittelüberschuss/Finanzmittelfehlbetrag des Teilhaushalts	-43.100					



Übersicht über die produktgruppenbezogenen Finanzdaten (Teilfinanzhaushalte) 2012

Seite :
Datum: 06.08.2012
Uhrzeit: 13:45:04

1. Nachtragsplan Gemeinde: 12 Stadt Grevesmühlen

Teilhaushalt 8 Teilhaushalt 8: Allgemeine Finanzwirtschaft

Nr.	Ein- und Auszahlungsarten	Haushalt	Haupt-	Produktbereich	Produktgruppe	Produktgruppe	Produktbereich
		insgesamt	produktbereich				
			6	61	611	612	62
			Zentrale Finanzleistungen	Allgemeine Finanzwirtschaft	Steuern, allgemeine Zuweisungen, allgemeine Umlagen	Sonstige allgemeine Finanzwirtschaft (soweit nicht einem anderen Produkt direkt zugeordnet)	Beteiligungen, Sondervermögen
	EUR	EUR	EUR	EUR	EUR	EUR	
	1	2	3	4	5	6	
1.	= Saldo der laufenden Ein- und Auszahlungen aus Verwaltungstätigkeit	6.170.900	6.170.900	6.220.900	6.175.100	45.800	-50.000
2.	= Saldo der Zins- und der sonstigen Finanzein- und -auszahlungen	67.700	67.700	-182.300	5.000	-187.300	250.000
3.	= Saldo der ordentlichen Ein- und Auszahlungen	6.238.600	6.238.600	6.038.600	6.180.100	-141.500	200.000
4.	= Saldo der außerordentlichen Ein- und Auszahlungen	827.400	827.400	827.400	827.400	0	0
5.	= Saldo der ordentlichen und außerordentlichen Ein- und Auszahlungen vor Verrechnung der internen Leistungsbeziehungen	7.066.000	7.066.000	6.866.000	7.007.500	-141.500	200.000
6.	Saldo der Ein- und Auszahlungen aus internen Leistungsbeziehungen	-22.500	-22.500	-22.500	-22.500	0	0
7.	Saldo der ordentlichen und außerordentlichen Ein- und Auszahlungen nach Verrechnung der internen Leistungsbeziehungen	7.043.500	7.043.500	6.843.500	6.985.000	-141.500	200.000
8.	+ Einzahlungen aus Investitionszuwendungen	889.000	889.000	889.000	889.000	0	0
9.	+ Einzahlungen aus Beiträgen und ähnlichen Entgelten	0	0	0	0	0	0
10.	+ Einzahlungen aus immaterielle Vermögensgegenstände	0	0	0	0	0	0
11.	+ Einzahlungen aus Sachanlagen	0	0	0	0	0	0
12.	+ Einzahlungen aus Finanzanlagen	0	0	0	0	0	0
13.	+ Einzahlungen aus sonstigen Ausleihungen und Kreditgewährungen	0	0	0	0	0	0
14.	+ Einzahlungen aus Vorräten	0	0	0	0	0	0
15.	+ Sonstige Investitionseinzahlungen	0	0	0	0	0	0
16.	= Summe der Einzahlungen aus Investitionstätigkeit	889.000	889.000	889.000	889.000	0	0
17.	- Auszahlungen für immaterielle Vermögensgegenstände	0	0	0	0	0	0
18.	- Auszahlungen für Sachanlagen	-1.056.800	-1.056.800	-1.056.800	0	-1.056.800	0
19.	- Auszahlungen für Finanzanlagen	0	0	0	0	0	0
20.	- Auszahlungen für sonstige Ausleihungen und Kreditgewährungen	0	0	0	0	0	0
21.	- Auszahlungen für Vorräte	0	0	0	0	0	0
22.	- Sonstige Investitionsauszahlungen	0	0	0	0	0	0
23.	= Summe der Auszahlungen aus Investitionstätigkeiten	-1.056.800	-1.056.800	-1.056.800	0	-1.056.800	0
24.	= Saldo der Ein- und Auszahlungen aus Investitionstätigkeit	-167.800	-167.800	-167.800	889.000	-1.056.800	0



Übersicht über die produktgruppenbezogenen Finanzdaten (Teilfinanzhaushalte) 2012

173

1. Nachtragsplan

Gemeinde: 12 Stadt Grevesmühlen

Seite :

Datum: 06.08.2012

Uhrzeit: 13:45:04

Teilhaushalt

8 Teilhaushalt 8: Allgemeine Finanzwirtschaft

Nr.	Ein- und Auszahlungsarten	Haushalt insgesamt	Hauptproduktbereich	Produktbereich	Produktgruppe	Produktgruppe	Produktbereich
			6	61	611	612	62
			Zentrale Finanzleistungen	Allgemeine Finanzwirtschaft	Steuern, allgemeine Zuweisungen, allgemeine Umlagen	Sonstige allgemeine Finanzwirtschaft (soweit nicht einem anderen Produkt direkt zugeordnet)	Beteiligungen, Sondervermögen
		EUR	EUR	EUR	EUR	EUR	EUR
25.	= Finanzmittelüberschuss/Finanzmittelfehlbetrag des Teilhaushalts	6.875.700	6.875.700	6.675.700	7.874.000	-1.198.300	200.000



Übersicht über die produktgruppenbezogenen Finanzdaten (Teilfinanzhaushalte) 2012

174

Seite :
Datum: 06.08.2012
Uhrzeit: 13:45:04

1. Nachtragsplan Gemeinde: 12 Stadt Grevesmühlen

Teilhaushalt 8 Teilhaushalt 8: Allgemeine Finanzwirtschaft

Nr.	Ein- und Auszahlungsarten	Produktgruppe				
		621				
		Gemeindegliedervermögen				
		EUR				
		1				
1.	= Saldo der laufenden Ein- und Auszahlungen aus Verwaltungstätigkeit	-50.000				
2.	= Saldo der Zins- und der sonstigen Finanzein- und -auszahlungen	250.000				
3.	= Saldo der ordentlichen Ein- und Auszahlungen	200.000				
4.	= Saldo der außerordentlichen Ein- und Auszahlungen	0				
5.	= Saldo der ordentlichen und außerordentlichen Ein- und Auszahlungen vor Verrechnung der internen Leistungsbeziehungen	200.000				
6.	Saldo der Ein- und Auszahlungen aus internen Leistungsbeziehungen	0				
7.	Saldo der ordentlichen und außerordentlichen Ein- und Auszahlungen nach Verrechnung der internen Leistungsbeziehungen	200.000				
8.	+ Einzahlungen aus Investitionszuwendungen	0				
9.	+ Einzahlungen aus Beiträgen und ähnlichen Entgelten	0				
10.	+ Einzahlungen aus immaterielle Vermögensgegenstände	0				
11.	+ Einzahlungen aus Sachanlagen	0				
12.	+ Einzahlungen aus Finanzanlagen	0				
13.	+ Einzahlungen aus sonstigen Ausleihungen und Kreditgewährungen	0				
14.	+ Einzahlungen aus Vorräten	0				
15.	+ Sonstige Investitionseinzahlungen	0				
16.	= Summe der Einzahlungen aus Investitionstätigkeit	0				
17.	- Auszahlungen für immaterielle Vermögensgegenstände	0				
18.	- Auszahlungen für Sachanlagen	0				
19.	- Auszahlungen für Finanzanlagen	0				
20.	- Auszahlungen für sonstige Ausleihungen und Kreditgewährungen	0				
21.	- Auszahlungen für Vorräte	0				
22.	- Sonstige Investitionsauszahlungen	0				
23.	= Summe der Auszahlungen aus Investitionstätigkeiten	0				
24.	= Saldo der Ein- und Auszahlungen aus Investitionstätigkeit	0				



Übersicht über die produktgruppenbezogenen Finanzdaten¹⁷⁵ (Teilfinanzhaushalte) 2012

1. Nachtragsplan

Gemeinde: 12 Stadt Grevesmühlen

Seite :

Datum: 06.08.2012

Uhrzeit: 13:45:04

Teilhaushalt

8 Teilhaushalt 8: Allgemeine Finanzwirtschaft

Nr.	Ein- und Auszahlungsarten	Produktgruppe					
		621					
		Gemeindegliedervermögen					
		EUR					
25.	= Finanzmittelüberschuss/Finanzmittelfehlbetrag des Teilhaushalts	200.000					

*** Ende der Liste "Übersicht über die produktgruppenbezogenen Finanzdaten (Teilfinanzhaushalte)" ***



1. Nachtragsplan Gemeinde: 12 Stadt Grevesmühlen

Hauptproduktbereich	1	Zentrale Verwaltung
Produktbereich	11	Innere Verwaltung
Produktgruppe	111	Verwaltungssteuerung
Produkt	11101	Verwaltungsleitung

Zuordnung Teilhaushalt

THH 1: Steuerung, zentrale Dienste
verantwortlich: Herr Jürgen Ditz

Geschäftsbereich/ Produktverantwortliche (r)

GB Bürgermeister/ Herr Jürgen Ditz

wesentliches Produkt

sonstiges Produkt

ja

Internes Produkt

Externes Produkt

ja

ja

freiwillige Aufgabe

Pflichtaufgabe

ja

ja

Produktbeschreibung

- Organisation und Leitung der Verwaltung
- Repräsentation der Kommune im Verwaltungsgebiet und über die Grenzen national und international hinaus
- Schaffung von Rahmenbedingungen für sozialverträgliche Lebens- und Arbeitsbedingungen für alle Bürger im Verwaltungsgebiet nach gesetzlichen Normen und deren Kontrolle
- Öffentlichkeitswirksames und transparentes Verwaltungshandeln
 - Beratung und Unterstützung der Führungskräfte
 - Öffentlichkeitsarbeit
 - Personalvertretung
 - Büro Bürgermeister
 - Gleichstellungsbeauftragte
 - Beschwerdemanagement

Auftragsgrundlage

BGB; GG; Landesgesetze; Bundes- und Europagesetze, Kommunalverfassung
Mecklenburg-Vorpommern, Personalvertretungsgesetz
Beschlüsse der Stadtvertretung und des Amtsausschusses

Nr.	Ertrags- und Aufwandsarten	Ansatz bisher	Ansatz neu	Mehr/Weniger	Plan	Plan	Plan
		2012	2012	2012	2013	2014	2015
		EUR	EUR	EUR	EUR	EUR	EUR
		1	2	3	4	5	6
1.	Steuern und ähnliche Abgaben	0	0	0	0	0	0
2.	+ Zuwendungen, allgemeine Umlagen und sonstige Transfererträge	0	0	0	0	0	0
3.	+ Erträge der sozialen Sicherung	0	0	0	0	0	0
4.	+ Öffentlich-rechtliche Leistungsentgelte	0	0	0	0	0	0
5.	+ Privatrechtliche Leistungsentgelte	0	0	0	0	0	0
6.	+ Kostenerstattungen und Kostenumlagen	0	0	0	0	0	0
7.	+ Erhöhung oder Verminderung des Bestands an fertigen und unfertigen Erzeugnissen	0	0	0	0	0	0
8.	+ Andere aktivierte Eigenleistungen	0	0	0	0	0	0
9.	+ Sonstige laufende Erträge	0	0	0	0	0	0
10.	= Summe der laufenden Erträge aus Verwaltungstätigkeit (Summe 1 bis 9)	0	0	0	0	0	0
11.	- Personalaufwendungen	-214.300	-221.200	-6.900	-227.500	-230.700	-234.100
	50211000 Dienstbezüge	-72.900	-73.300	-400	-74.800	-76.000	-77.100



Teilergebnishaushalt 2012

177

Seite :
Datum: **06.08.2012**
Uhrzeit: **13:52:44**

1. Nachtragsplan Gemeinde: 12 Stadt Grevesmühlen

Hauptproduktbereich	1	Zentrale Verwaltung
Produktbereich	11	Innere Verwaltung
Produktgruppe	111	Verwaltungssteuerung
Produkt	11101	Verwaltungsleitung

Nr.	Ertrags- und Aufwandsarten	Ansatz bisher	Ansatz neu	Mehr/Weniger	Plan	Plan	Plan
		2012	2012	2012	2013	2014	2015
		EUR	EUR	EUR	EUR	EUR	EUR
		1	2	3	4	5	6
	50221000 Vergütungen	-60.600	-60.000	600	-61.300	-62.200	-63.100
	50310000 Beiträge zu Versorgungskassen / Beamte	-30.300	-35.800	-5.500	-36.600	-37.100	-37.700
	50320000 Beiträge zu Versorgungskassen / Arbeitnehmer	-2.300	-2.400	-100	-2.500	-2.500	-2.500
	50420000 Beiträge zur gesetzlichen Sozialversicherung / Arbeitnehmer	-12.500	-12.000	500	-12.300	-12.400	-12.600
	50510000 Beihilfen, Unterstützungsleistungen und dergleichen / Beamte	-3.100	-3.300	-200	-3.400	-3.400	-3.500
	50711000 Zuführungen zu Pensionsrückstellungen (Beamte)	-25.200	-26.700	-1.500	-28.400	-28.800	-29.200
	50712000 Zuführungen zu Beihilferückstellungen (Beamte)	-5.000	-5.300	-300	-5.700	-5.800	-5.900
12.	- Versorgungsaufwendungen	4.600	6.100	1.500	6.500	6.500	6.500
	51510000 Zuführungen zu Pensionsrückstellungen u.ä. Verpflichtungen / Beamte	4.600	6.100	1.500	6.500	6.500	6.500
13.	- Aufwendungen für Sach- und Dienstleistungen	0	0	0	0	0	0
14.	- Abschreibungen auf immaterielle Vermögensgegenstände des Anlagevermögens und auf Sachanlagen sowie auf aktivierte Aufwendungen für die Ingangsetzung und Erweiterung der Verwaltung	0	0	0	0	0	0
15.	- Abschreibungen auf Vermögensgegenstände des Umlaufvermögens, soweit diese die üblichen Abschreibungen überschreiten	0	0	0	0	0	0
16.	- Zuwendungen, Umlagen und sonstige Transferaufwendungen	-1.500	-1.500	0	-1.500	-1.500	-1.500
17.	- Aufwendungen der sozialen Sicherung	0	0	0	0	0	0
18.	Sonstige laufende Aufwendungen	-43.500	-43.500	0	-43.500	-43.500	-43.500
19.	= Summe der laufenden Aufwendungen aus Verwaltungstätigkeit (Summe 11 bis 18)	-254.700	-260.100	-5.400	-266.000	-269.200	-272.600
20.	= Laufendes Ergebnis aus Verwaltungstätigkeit (Saldo der Nummern 10 und 19)	-254.700	-260.100	-5.400	-266.000	-269.200	-272.600
21.	+ Zins- und sonstige Finanzerträge	0	0	0	0	0	0
22.	- Zins- und sonstige Finanzaufwendungen	0	0	0	0	0	0
23.	= Finanzergebnis (Saldo der Nummern 21 und 22)	0	0	0	0	0	0
24.	= Ordentliches Ergebnis (Summe 20 und 23)	-254.700	-260.100	-5.400	-266.000	-269.200	-272.600
25.	+ Außerordentliche Erträge	0	0	0	0	0	0
26.	- Außerordentliche Aufwendungen	0	0	0	0	0	0
27.	= Außerordentliches Ergebnis (Saldo der Nummern 25 und 26)	0	0	0	0	0	0
28.	= Jahresergebnis (Jahresüberschuss/Jahresfehlbetrag) des Teilhaushaltes vor Verrechnung der internen Leistungsbeziehungen	-254.700	-260.100	-5.400	-266.000	-269.200	-272.600
29.	+ Erträge aus internen Leistungsbeziehungen	0	0	0	0	0	0



Teilergebnishaushalt 2012

178

Seite :

1. Nachtragsplan

Datum: **06.08.2012**

Gemeinde: 12 Stadt Grevesmühlen

Uhrzeit: **13:52:44**

Hauptproduktbereich	1	Zentrale Verwaltung
Produktbereich	11	Innere Verwaltung
Produktgruppe	111	Verwaltungssteuerung
Produkt	11101	Verwaltungsleitung

Nr.	Ertrags- und Aufwandsarten	Ansatz bisher	Ansatz neu	Mehr/Weniger	Plan	Plan	Plan
		2012	2012	2012	2013	2014	2015
		EUR	EUR	EUR	EUR	EUR	EUR
		1	2	3	4	5	6
30.	- Aufwendungen aus internen Leistungsbeziehungen	0	-2.000	-2.000	-2.500	-2.700	-3.000
	58130000 Aufwendungen aus internen	0	-2.000	-2.000	-2.500	-2.700	-3.000
	Leistungsbeziehungen (Bauhof/ HA- Komm.						
	Angelegenheiten)						
31.	= Saldo der Erträge und Aufwendungen aus internen	0	-2.000	-2.000	-2.500	-2.700	-3.000
	Leistungsbeziehungen (Saldo der Nummern 29 und 30)						
32.	= Jahresergebnis (Jahresüberschuss/Jahresfehlbetrag) des	-254.700	-262.100	-7.400	-268.500	-271.900	-275.600
	Teilhaushaltes nach Verrechnung der internen						
	Leistungsbeziehungen (Summe der Nummern 28 und 31)						



Teilergebnishaushalt 2012

179

Seite :
Datum: **06.08.2012**
Uhrzeit: **13:52:44**

1. Nachtragsplan Gemeinde: 12 Stadt Grevesmühlen

Hauptproduktbereich	1	Zentrale Verwaltung
Produktbereich	11	Innere Verwaltung
Produktgruppe	111	Verwaltungssteuerung
Produkt	11102	Gremien

Zuordnung Teilhaushalt	Geschäftsbereich/ Produktverantwortliche (r)
THH 1: Steuerung, zentrale Dienste verantwortlich: Herr Jürgen Ditz	GB Hauptamt/ Frau Inka Höft

wesentliches Produkt	sonstiges Produkt
	ja

Internes Produkt	Externes Produkt
	ja

freiwillige Aufgabe	Pflichtaufgabe
	ja

Produktbeschreibung	Auftragsgrundlage
- Stadtvertretung: Aufwandsentschädigung	Kommunalverfassung M-V Geschäftsordnungen
- Ausschüsse und deren Mitglieder, auch Rechnungsprüfung: Aufwandsentschädigung	Hauptsatzungen EntschVO
- Fraktionen : Aufwendungen	Spezialvorschriften
- Verfügungsmittel	
- Hauptsatzung	
- Geschäftsordnung	
- Bearbeitung von Satzungen der kommunalen Willensbildung	
- Sitzungsmanagement	
- Koordination der Zusammenarbeit zwischen Verwaltung und Politik	

Nr.	Ertrags- und Aufwandsarten	Ansatz bisher	Ansatz neu	Mehr/Weniger	Plan	Plan	Plan
		2012	2012	2012	2013	2014	2015
		EUR	EUR	EUR	EUR	EUR	EUR
		1	2	3	4	5	6
1.	Steuern und ähnliche Abgaben	0	0	0	0	0	0
2.	+ Zuwendungen, allgemeine Umlagen und sonstige Transfererträge	0	0	0	0	0	0
3.	+ Erträge der sozialen Sicherung	0	0	0	0	0	0
4.	+ Öffentlich-rechtliche Leistungsentgelte	0	0	0	0	0	0
5.	+ Privatrechtliche Leistungsentgelte	0	0	0	0	0	0
6.	+ Kostenerstattungen und Kostenumlagen	0	0	0	0	0	0
7.	+ Erhöhung oder Verminderung des Bestands an fertigen und unfertigen Erzeugnissen	0	0	0	0	0	0
8.	+ Andere aktivierte Eigenleistungen	0	0	0	0	0	0
9.	+ Sonstige laufende Erträge	0	0	0	0	0	0
10.	= Summe der laufenden Erträge aus Verwaltungstätigkeit (Summe 1 bis 9)	0	0	0	0	0	0
11.	- Personalaufwendungen	-164.100	-167.500	-3.400	-171.200	-173.700	-176.200
	50211000 Dienstbezüge	-13.600	-13.400	200	-13.700	-13.900	-14.100
	50221000 Vergütungen	-84.100	-87.500	-3.400	-89.300	-90.700	-92.000



Teilergebnishaushalt 2012

180

Seite :

1. Nachtragsplan

Datum: 06.08.2012

Gemeinde: 12 Stadt Grevesmühlen

Uhrzeit: 13:52:44

Hauptproduktbereich	1	Zentrale Verwaltung
Produktbereich	11	Innere Verwaltung
Produktgruppe	111	Verwaltungssteuerung
Produkt	11102	Gremien

Nr.	Ertrags- und Aufwandsarten	Ansatz bisher	Ansatz neu	Mehr/Weniger	Plan	Plan	Plan
		2012	2012	2012	2013	2014	2015
		EUR	EUR	EUR	EUR	EUR	EUR
		1	2	3	4	5	6
	50310000 Beiträge zu Versorgungskassen / Beamte	-5.100	-5.800	-700	-5.900	-6.000	-6.100
	50320000 Beiträge zu Versorgungskassen / Arbeitnehmer	-3.300	-3.300	0	-3.400	-3.400	-3.500
	50420000 Beiträge zur gesetzlichen Sozialversicherung / Arbeitnehmer	-17.700	-16.900	800	-17.300	-17.500	-17.800
	50510000 Beihilfen, Unterstützungsleistungen und dergleichen / Beamte	-1.000	-1.100	-100	-1.100	-1.100	-1.200
	50711000 Zuführungen zu Pensionsrückstellungen (Beamte)	-6.300	-6.500	-200	-7.000	-7.100	-7.400
12.	- Versorgungsaufwendungen	0	0	0	0	0	0
13.	- Aufwendungen für Sach- und Dienstleistungen	0	0	0	0	0	0
14.	- Abschreibungen auf immaterielle Vermögensgegenstände des Anlagevermögens und auf Sachanlagen sowie auf aktivierte Aufwendungen für die Ingangsetzung und Erweiterung der Verwaltung	-5.400	-5.400	0	-5.400	-5.400	-2.700
15.	- Abschreibungen auf Vermögensgegenstände des Umlaufvermögens, soweit diese die üblichen Abschreibungen überschreiten	0	0	0	0	0	0
16.	- Zuwendungen, Umlagen und sonstige Transferaufwendungen	0	0	0	0	0	0
17.	- Aufwendungen der sozialen Sicherung	0	0	0	0	0	0
18.	Sonstige laufende Aufwendungen	-900	-900	0	-900	-900	-900
19.	= Summe der laufenden Aufwendungen aus Verwaltungstätigkeit (Summe 11 bis 18)	-170.400	-173.800	-3.400	-177.500	-180.000	-179.800
20.	= Laufendes Ergebnis aus Verwaltungstätigkeit (Saldo der Nummern 10 und 19)	-170.400	-173.800	-3.400	-177.500	-180.000	-179.800
21.	+ Zins- und sonstige Finanzerträge	0	0	0	0	0	0
22.	- Zins- und sonstige Finanzaufwendungen	0	0	0	0	0	0
23.	= Finanzergebnis (Saldo der Nummern 21 und 22)	0	0	0	0	0	0
24.	= Ordentliches Ergebnis (Summe 20 und 23)	-170.400	-173.800	-3.400	-177.500	-180.000	-179.800
25.	+ Außerordentliche Erträge	0	0	0	0	0	0
26.	- Außerordentliche Aufwendungen	0	0	0	0	0	0
27.	= Außerordentliches Ergebnis (Saldo der Nummern 25 und 26)	0	0	0	0	0	0
28.	= Jahresergebnis (Jahresüberschuss/Jahresfehlbetrag) des Teilhaushaltes vor Verrechnung der internen Leistungsbeziehungen	-170.400	-173.800	-3.400	-177.500	-180.000	-179.800
29.	+ Erträge aus internen Leistungsbeziehungen	0	0	0	0	0	0
30.	- Aufwendungen aus internen Leistungsbeziehungen	-700	-2.000	-1.300	-2.500	-2.700	-3.000
	58130000 Aufwendungen aus internen Leistungsbeziehungen (Bauhof/ HA- Komm. Angelegenheiten)	-700	-2.000	-1.300	-2.500	-2.700	-3.000



Teilergebnishaushalt 2012

181

Seite :

Datum: 06.08.2012

Uhrzeit: 13:52:44

1. Nachtragsplan

Gemeinde: 12 Stadt Grevesmühlen

Hauptproduktbereich	1	Zentrale Verwaltung
Produktbereich	11	Innere Verwaltung
Produktgruppe	111	Verwaltungssteuerung
Produkt	11102	Gremien

Nr.	Ertrags- und Aufwandsarten	Ansatz bisher	Ansatz neu	Mehr/Weniger	Plan	Plan	Plan
		2012	2012	2012	2013	2014	2015
		EUR	EUR	EUR	EUR	EUR	EUR
		1	2	3	4	5	6
31.	= Saldo der Erträge und Aufwendungen aus internen Leistungsbeziehungen (Saldo der Nummern 29 und 30)	-700	-2.000	-1.300	-2.500	-2.700	-3.000
32.	= Jahresergebnis (Jahresüberschuss/Jahresfehlbetrag) des Teilhaushaltes nach Verrechnung der internen Leistungsbeziehungen (Summe der Nummern 28 und 31)	-171.100	-175.800	-4.700	-180.000	-182.700	-182.800



Teilergebnishaushalt 2012

182

Seite :
Datum: 06.08.2012
Uhrzeit: 13:52:44

1. Nachtragsplan Gemeinde: 12 Stadt Grevesmühlen

Hauptproduktbereich	1	Zentrale Verwaltung
Produktbereich	11	Innere Verwaltung
Produktgruppe	112	Personal
Produkt	11201	Personalwesen

Zuordnung Teilhaushalt	Geschäftsbereich/ Produktverantwortliche (r)
THH 1: Steuerung, zentrale Dienste verantwortlich: Herr Jürgen Ditz	GB Hauptamt/ Frau Pirko Scheiderer

wesentliches Produkt	sonstiges Produkt
ja	

Internes Produkt	Externes Produkt
ja	ja

freiwillige Aufgabe	Pflichtaufgabe
ja	ja

Produktbeschreibung	Auftragsgrundlage
- Allgemeine Personalbetreuung	TvöD
- Aus- und Fortbildung	Arbeitsverträge
- Arbeitssicherheit	Bundes- und Landesgesetze
- Bezüge- und Besoldungsabrechnungen	Dienstanweisungen

Nr.	Ertrags- und Aufwandsarten	Ansatz bisher	Ansatz neu	Mehr/Weniger	Plan	Plan	Plan
		2012	2012	2012	2013	2014	2015
		EUR	EUR	EUR	EUR	EUR	EUR
		1	2	3	4	5	6
1.	Steuern und ähnliche Abgaben	0	0	0	0	0	0
2.	+ Zuwendungen, allgemeine Umlagen und sonstige Transfererträge	0	0	0	0	0	0
3.	+ Erträge der sozialen Sicherung	0	0	0	0	0	0
4.	+ Öffentlich-rechtliche Leistungsentgelte	0	0	0	0	0	0
5.	+ Privatrechtliche Leistungsentgelte	0	0	0	0	0	0
6.	+ Kostenerstattungen und Kostenumlagen	157.500	183.600	26.100	300	300	300
	44243000 Kostenerstattungen vom Landkreis für MA ARGE	153.300	155.000	1.700	0	0	0
	44251000 Kostenerstattungen und Kostenumlagen von privaten Unternehmen	0	24.400	24.400	0	0	0
7.	+ Erhöhung oder Verminderung des Bestands an fertigen und unfertigen Erzeugnissen	0	0	0	0	0	0
8.	+ Andere aktivierte Eigenleistungen	0	0	0	0	0	0
9.	+ Sonstige laufende Erträge	472.800	256.600	-216.200	227.300	173.100	167.200
	46614100 Erträge aus der Auflösung von Rückstellungen für Altersteilzeit	472.800	256.600	-216.200	227.300	173.100	167.200
	Gesamtbetrag aller Produkte; dieses Konto wird nicht bebucht, es dient nur der planerischen Darstellung; Inanspruchnahme von Rückstellungen sind im jeweiligen Aufwandskonto zahlungsneutral gegenzubuchen						
10.	= Summe der laufenden Erträge aus Verwaltungstätigkeit (Summe 1 bis 9)	630.300	440.200	-190.100	227.600	173.400	167.500
11.	- Personalaufwendungen	-483.100	-500.300	-17.200	-413.700	-369.400	-374.900
	50211000 Dienstbezüge Beamte	-30.700	-30.800	-100	-31.400	-31.900	-32.400
	50221000 Vergütungen	-217.200	-226.600	-9.400	-231.400	-234.800	-238.400



Teilergebnishaushalt 2012

183

Seite :

1. Nachtragsplan

Datum: 06.08.2012

Gemeinde: 12 Stadt Grevesmühlen

Uhrzeit: 13:52:44

Hauptproduktbereich	1	Zentrale Verwaltung
Produktbereich	11	Innere Verwaltung
Produktgruppe	112	Personal
Produkt	11201	Personalwesen

Nr.	Ertrags- und Aufwandsarten	Ansatz bisher	Ansatz neu	Mehr/Weniger	Plan	Plan	Plan
		2012	2012	2012	2013	2014	2015
		EUR	EUR	EUR	EUR	EUR	EUR
		1	2	3	4	5	6
	50229000 Sonstige Aufwendungen (Abfindungen nach Klagen)	-20.000	-20.000	0	-20.400	-20.700	-21.000
	50310000 Beiträge zu Versorgungskassen / Beamte	-8.600	-9.900	-1.300	-10.100	-10.300	-10.400
	50320000 Beiträge zu Versorgungskassen / Arbeitnehmer	-8.300	-8.600	-300	-8.800	-8.900	-9.000
	50420000 Beiträge zur gesetzlichen Sozialversicherung / Arbeitnehmer	-44.800	-45.500	-700	-46.500	-47.200	-47.900
	50490000 Beiträge zur gesetzlichen Sozialversicherung (Unfallversicherung)	-1.700	-1.800	-100	-1.800	-1.900	-1.900
	50510000 Beihilfen, Unterstützungsleistungen und dergleichen / Beamte	-2.400	-2.500	-100	-2.600	-2.600	-2.600
	50711000 Zuführungen zu Pensionsrückstellungen (Beamte)	-8.300	-8.500	-200	-9.000	-9.200	-9.300
	50810000 Zuführungen zu Rückstellungen für Altersteilzeit, nicht genommenen Urlaub, Überstunden u.ä. / Beamte	-72.600	-75.200	-2.600	-45.800	0	0
	50820000 Zuführungen zu Rückstellungen für Altersteilzeit (Arbeitnehmer)	-66.800	-69.200	-2.400	-4.100	0	0
12.	- Versorgungsaufwendungen	0	0	0	0	0	0
13.	- Aufwendungen für Sach- und Dienstleistungen	0	0	0	0	0	0
14.	- Abschreibungen auf immaterielle Vermögensgegenstände des Anlagevermögens und auf Sachanlagen sowie auf aktivierte Aufwendungen für die Inangangsetzung und Erweiterung der Verwaltung	-200	-200	0	-100	-100	-100
15.	- Abschreibungen auf Vermögensgegenstände des Umlaufvermögens, soweit diese die üblichen Abschreibungen überschreiten	0	0	0	0	0	0
16.	- Zuwendungen, Umlagen und sonstige Transferaufwendungen	0	0	0	0	0	0
17.	- Aufwendungen der sozialen Sicherung	0	0	0	0	0	0
18.	Sonstige laufende Aufwendungen	-42.500	-42.500	0	-52.000	-52.000	-52.000
19.	= Summe der laufenden Aufwendungen aus Verwaltungstätigkeit (Summe 11 bis 18)	-525.800	-543.000	-17.200	-465.800	-421.500	-427.000
20.	= Laufendes Ergebnis aus Verwaltungstätigkeit (Saldo der Nummern 10 und 19)	104.500	-102.800	-207.300	-238.200	-248.100	-259.500
21.	+ Zins- und sonstige Finanzerträge	0	0	0	0	0	0
22.	- Zins- und sonstige Finanzaufwendungen	0	0	0	0	0	0
23.	= Finanzergebnis (Saldo der Nummern 21 und 22)	0	0	0	0	0	0
24.	= Ordentliches Ergebnis (Summe 20 und 23)	104.500	-102.800	-207.300	-238.200	-248.100	-259.500
25.	+ Außerordentliche Erträge	0	0	0	0	0	0
26.	- Außerordentliche Aufwendungen	0	0	0	0	0	0
27.	= Außerordentliches Ergebnis (Saldo der Nummern 25 und 26)	0	0	0	0	0	0



Teilergebnishaushalt 2012

184

Seite :

1. Nachtragsplan

Datum: 06.08.2012

Gemeinde: 12 Stadt Grevesmühlen

Uhrzeit: 13:52:44

Hauptproduktbereich	1	Zentrale Verwaltung
Produktbereich	11	Innere Verwaltung
Produktgruppe	112	Personal
Produkt	11201	Personalwesen

Nr.	Ertrags- und Aufwandsarten	Ansatz bisher	Ansatz neu	Mehr/Weniger	Plan	Plan	Plan
		2012	2012	2012	2013	2014	2015
		EUR	EUR	EUR	EUR	EUR	EUR
		1	2	3	4	5	6
28.	= Jahresergebnis (Jahresüberschuss/Jahresfehlbetrag) des Teilhaushaltes vor Verrechnung der internen Leistungsbeziehungen	104.500	-102.800	-207.300	-238.200	-248.100	-259.500
29.	+ Erträge aus internen Leistungsbeziehungen	0	0	0	0	0	0
30.	- Aufwendungen aus internen Leistungsbeziehungen	0	-3.800	-3.800	-4.000	-4.200	-4.500
	58130000 Aufwendungen aus internen Leistungsbeziehungen (Bauhof/ HA- Komm. Angelegenheiten)	0	-3.800	-3.800	-4.000	-4.200	-4.500
31.	= Saldo der Erträge und Aufwendungen aus internen Leistungsbeziehungen (Saldo der Nummern 29 und 30)	0	-3.800	-3.800	-4.000	-4.200	-4.500
32.	= Jahresergebnis (Jahresüberschuss/Jahresfehlbetrag) des Teilhaushaltes nach Verrechnung der internen Leistungsbeziehungen (Summe der Nummern 28 und 31)	104.500	-106.600	-211.100	-242.200	-252.300	-264.000



Teilergebnishaushalt 2012

185

Seite :

1. Nachtragsplan

Datum: 06.08.2012

Gemeinde: 12 Stadt Grevesmühlen

Uhrzeit: 13:52:45

Hauptproduktbereich	1	Zentrale Verwaltung
Produktbereich	11	Innere Verwaltung
Produktgruppe	113	Organisation
Produkt	11301	Personalmanagement/ Organisation

Zuordnung Teilhaushalt

THH 1: Steuerung, zentrale Dienste
verantwortlich: Herr Jürgen Ditz

Geschäftsbereich/ Produktverantwortliche (r)

GB Hauptamt/ Frau Pirko Scheiderer

wesentliches Produkt**sonstiges Produkt**

ja

Internes Produkt**Externes Produkt**

ja

freiwillige Aufgabe**Pflichtaufgabe**

ja

Produktbeschreibung

Organisation Dienstbetrieb
organisationsuntersuchungen
Stellenplan
Stellenbedarf und Stellenbewertung
Datenschutz

Auftragsgrundlage

TvöD
Arbeitsverträge,
Bundes- und Landesgesetze
Dienstsanweisungen

Nr.	Ertrags- und Aufwandsarten	Ansatz bisher	Ansatz neu	Mehr/Weniger	Plan	Plan	Plan
		2012	2012	2012	2013	2014	2015
		EUR	EUR	EUR	EUR	EUR	EUR
		1	2	3	4	5	6
1.	Steuern und ähnliche Abgaben	0	0	0	0	0	0
2.	+ Zuwendungen, allgemeine Umlagen und sonstige Transfererträge	18.000	18.900	900	0	0	18.000
	41442000 Zuweisungen und Zuschüsse für laufende Zwecke vom Land für Kennzahlenvergleich nach NKHR	18.000	18.900	900	0	0	18.000
3.	+ Erträge der sozialen Sicherung	0	0	0	0	0	0
4.	+ Öffentlich-rechtliche Leistungsentgelte	0	0	0	0	0	0
5.	+ Privatrechtliche Leistungsentgelte	0	0	0	0	0	0
6.	+ Kostenerstattungen und Kostenumlagen	0	0	0	0	0	0
7.	+ Erhöhung oder Verminderung des Bestands an fertigen und unfertigen Erzeugnissen	0	0	0	0	0	0
8.	+ Andere aktivierte Eigenleistungen	0	0	0	0	0	0
9.	+ Sonstige laufende Erträge	0	0	0	0	0	0
10.	= Summe der laufenden Erträge aus Verwaltungstätigkeit (Summe 1 bis 9)	18.000	18.900	900	0	0	18.000
11.	- Personalaufwendungen	-38.200	-40.100	-1.900	-41.100	-41.700	-42.500
	50211000 Dienstbezüge	-17.700	-17.800	-100	-18.200	-18.400	-18.700
	50221000 Vergütungen	-5.900	-6.600	-700	-6.700	-6.800	-6.900
	50310000 Beiträge zu Versorgungskassen / Beamte	-5.100	-5.800	-700	-5.900	-6.000	-6.100
	50420000 Beiträge zur gesetzlichen Sozialversicherung / Arbeitnehmer	-1.300	-1.400	-100	-1.400	-1.500	-1.500
	50510000 Beihilfen, Unterstützungsleistungen und dergleichen / Beamte	-1.200	-1.300	-100	-1.300	-1.300	-1.400



Teilergebnishaushalt 2012

186

Seite :

1. Nachtragsplan

Datum: 06.08.2012

Gemeinde: 12 Stadt Grevesmühlen

Uhrzeit: 13:52:45

Hauptproduktbereich	1	Zentrale Verwaltung
Produktbereich	11	Innere Verwaltung
Produktgruppe	113	Organisation
Produkt	11301	Personalmanagement/ Organisation

Nr.	Ertrags- und Aufwandsarten	Ansatz bisher	Ansatz neu	Mehr/Weniger	Plan	Plan	Plan
		2012	2012	2012	2013	2014	2015
		EUR	EUR	EUR	EUR	EUR	EUR
		1	2	3	4	5	6
	50711000 Zuführungen zu Pensionsrückstellungen (Beamte)	-5.500	-5.700	-200	-6.000	-6.100	-6.200
12.	- Versorgungsaufwendungen	0	0	0	0	0	0
13.	- Aufwendungen für Sach- und Dienstleistungen	-6.500	-6.500	0	-6.500	-6.500	-6.500
14.	- Abschreibungen auf immaterielle Vermögensgegenstände des Anlagevermögens und auf Sachanlagen sowie auf aktivierte Aufwendungen für die Ingangsetzung und Erweiterung der Verwaltung	0	0	0	0	0	0
15.	- Abschreibungen auf Vermögensgegenstände des Umlaufvermögens, soweit diese die üblichen Abschreibungen überschreiten	0	0	0	0	0	0
16.	- Zuwendungen, Umlagen und sonstige Transferaufwendungen	0	0	0	0	0	0
17.	- Aufwendungen der sozialen Sicherung	0	0	0	0	0	0
18.	Sonstige laufende Aufwendungen	-18.000	-18.900	-900	0	0	0
	56250000 Sachverständigen-, Gerichts- und ähnliche Aufwendungen	-18.000	-18.900	-900	0	0	0
	<i>für Kennzahlenvergleich nach NKHR</i>						
19.	= Summe der laufenden Aufwendungen aus Verwaltungstätigkeit (Summe 11 bis 18)	-62.700	-65.500	-2.800	-47.600	-48.200	-49.000
20.	= Laufendes Ergebnis aus Verwaltungstätigkeit (Saldo der Nummern 10 und 19)	-44.700	-46.600	-1.900	-47.600	-48.200	-31.000
21.	+ Zins- und sonstige Finanzerträge	0	0	0	0	0	0
22.	- Zins- und sonstige Finanzaufwendungen	0	0	0	0	0	0
23.	= Finanzergebnis (Saldo der Nummern 21 und 22)	0	0	0	0	0	0
24.	= Ordentliches Ergebnis (Summe 20 und 23)	-44.700	-46.600	-1.900	-47.600	-48.200	-31.000
25.	+ Außerordentliche Erträge	0	0	0	0	0	0
26.	- Außerordentliche Aufwendungen	0	0	0	0	0	0
27.	= Außerordentliches Ergebnis (Saldo der Nummern 25 und 26)	0	0	0	0	0	0
28.	= Jahresergebnis (Jahresüberschuss/Jahresfehlbetrag) des Teilergebnishaushalts vor Verrechnung der internen Leistungsbeziehungen	-44.700	-46.600	-1.900	-47.600	-48.200	-31.000
29.	+ Erträge aus internen Leistungsbeziehungen	0	0	0	0	0	0
30.	- Aufwendungen aus internen Leistungsbeziehungen	0	0	0	0	0	0
31.	= Saldo der Erträge und Aufwendungen aus internen Leistungsbeziehungen (Saldo der Nummern 29 und 30)	0	0	0	0	0	0
32.	= Jahresergebnis (Jahresüberschuss/Jahresfehlbetrag) des Teilergebnishaushalts nach Verrechnung der internen Leistungsbeziehungen (Summe der Nummern 28 und 31)	-44.700	-46.600	-1.900	-47.600	-48.200	-31.000



Teilergebnishaushalt 2012

187

Seite :
Datum: 06.08.2012
Uhrzeit: 13:52:45

1. Nachtragsplan Gemeinde: 12 Stadt Grevesmühlen

Hauptproduktbereich	1	Zentrale Verwaltung
Produktbereich	11	Innere Verwaltung
Produktgruppe	114	Zentrale Dienste
Produkt	11401	Zentrales Gebäude- und Flächenmanagement

Zuordnung Teilhaushalt	Geschäftsbereich/ Produktverantwortliche (r)
THH 1: Steuerung, zentrale Dienste verantwortlich: Herr Jürgen Ditz	GB Bauamt/ Herr Lars Prahler

wesentliches Produkt	sonstiges Produkt
ja	

Internes Produkt	Externes Produkt
ja	ja

freiwillige Aufgabe	Pflichtaufgabe
ja	ja

Produktbeschreibung	Auftragsgrundlage
- Bereitstellung, Beschaffung, Verwaltung, Instandhaltung sowie Neuerrichtung und -herstellung von Liegenschaften, Gebäuden und Betriebsvorrichtungen, sowohl für Wohn- und gewerbliche Nutzung als auch öffentliche Nutzung des Gemeinbedarfs - Bearbeitung von Vorkaufsrechten gemäß §24 BauGB - Beteiligung an Verfahren der Restitution, der Vermögenszuordnung - Nachbarschaftsangelegenheiten	Alle baulichen Vorschriften, die für die Bereitstellung privater und öffentlicher Bauten zu berücksichtigen sind (z.B. LBauO, BrandschutzVO usw.) VOB, VOL, HOAI Interne Organisationsregelungen Stadtvertreterbeschlüsse

Nr.	Ertrags- und Aufwandsarten	Ansatz bisher	Ansatz neu	Mehr/Weniger	Plan	Plan	Plan
		2012	2012	2012	2013	2014	2015
		EUR	EUR	EUR	EUR	EUR	EUR
		1	2	3	4	5	6
1.	Steuern und ähnliche Abgaben	0	0	0	0	0	0
2.	+ Zuwendungen, allgemeine Umlagen und sonstige Transfererträge	126.800	139.100	12.300	133.000	121.400	125.100
	41441000 Erstattungen Arbeitsamt	23.300	28.500	5.200	15.400	0	0
	41510000 Erträge aus der Auflösung von Sonderposten aus Zuwendungen	103.500	110.600	7.100	117.600	121.400	125.100
3.	+ Erträge der sozialen Sicherung	0	0	0	0	0	0
4.	+ Öffentlich-rechtliche Leistungsentgelte	7.500	7.500	0	7.500	7.500	7.500
5.	+ Privatrechtliche Leistungsentgelte	364.000	322.000	-42.000	374.000	394.000	374.000
	44110000 Mieten und Pachten	180.000	125.000	-55.000	190.000	210.000	190.000
	44112000 Nutzungsentgelte für Garagenplätze (aus Personenkonten)	97.000	110.000	13.000	97.000	97.000	97.000
6.	+ Kostenerstattungen und Kostenumlagen	3.600	6.300	2.700	3.600	3.600	3.600
	44249100 Kostenerstattungen vom sonstigen öffentlichen Bereich	0	2.700	2.700	0	0	0
7.	+ Erhöhung oder Verminderung des Bestands an fertigen und unfertigen Erzeugnissen	0	0	0	0	0	0
8.	+ Andere aktivierte Eigenleistungen	0	0	0	0	0	0
9.	+ Sonstige laufende Erträge	1.400	1.400	0	1.400	1.400	1.400
10.	= Summe der laufenden Erträge aus Verwaltungstätigkeit (Summe 1 bis 9)	503.300	476.300	-27.000	519.500	527.900	511.600



Teilergebnishaushalt 2012

188

Seite :

1. Nachtragsplan

Datum: **06.08.2012**

Gemeinde: 12 Stadt Grevesmühlen

Uhrzeit: **13:52:45**

Hauptproduktbereich	1	Zentrale Verwaltung
Produktbereich	11	Innere Verwaltung
Produktgruppe	114	Zentrale Dienste
Produkt	11401	Zentrales Gebäude- und Flächenmanagement

Nr.	Ertrags- und Aufwandsarten	Ansatz bisher	Ansatz neu	Mehr/Weniger	Plan	Plan	Plan
		2012	2012	2012	2013	2014	2015
		EUR	EUR	EUR	EUR	EUR	EUR
		1	2	3	4	5	6
11.	- Personalaufwendungen	-397.400	-399.700	-2.300	-408.400	-414.500	-420.600
	50211000 Dienstbezüge	-29.800	-31.400	-1.600	-32.100	-32.500	-33.000
	50221000 Vergütungen	-261.600	-260.600	1.000	-266.100	-270.100	-274.100
	50310000 Beiträge zu Versorgungskassen / Beamte	-25.400	-29.400	-4.000	-30.000	-30.500	-30.900
	50320000 Beiträge zu Versorgungskassen / Arbeitnehmer	-10.600	-10.400	200	-10.600	-10.800	-10.900
	50420000 Beiträge zur gesetzlichen Sozialversicherung / Arbeitnehmer	-58.000	-55.400	2.600	-56.600	-57.400	-58.300
	50510000 Beihilfen, Unterstützungsleistungen und dergleichen / Beamte	-2.300	-2.600	-300	-2.700	-2.700	-2.700
	50711000 Zuführungen zu Pensionsrückstellungen (Beamte)	-6.300	-6.500	-200	-6.800	-6.900	-7.000
12.	- Versorgungsaufwendungen	4.800	4.100	-700	4.200	4.200	4.200
	51510000 Zuführungen zu Pensionsrückstellungen u.ä. Verpflichtungen / Beamte	4.800	4.100	-700	4.200	4.200	4.200
13.	- Aufwendungen für Sach- und Dienstleistungen	-1.278.800	-1.054.500	224.300	-962.600	-907.600	-713.600
	52210000 Aufwendungen für Abfall	-3.800	-3.300	500	-3.300	-3.300	-3.300
	52230000 Aufwendungen für Fernwärme	-158.700	-150.000	8.700	-150.000	-150.000	-150.000
	52240000 Aufwendungen für Gas	-9.900	-8.500	1.400	-8.500	-8.500	-8.500
	52260000 Aufwendungen für Strom	-75.000	-78.000	-3.000	-78.000	-78.000	-78.000
	52270000 Aufwendungen für Wasser / Abwasser	-28.900	-23.700	5.200	-23.700	-23.700	-23.700
	52310000 Unterhaltung der Grundstücke und Gebäude	-389.300	-207.800	181.500	-229.000	-409.000	-229.000
	Unterhaltungs- u. Sanierungsarbeiten an div. städtischen Gebäuden						
	2014: Sanierungsarbeiten am Rathaus						
	52312000 Unterhaltung der Außenanlagen	-200	-600	-400	-600	-600	-600
	52313100 Unterhaltung Gebäude - Abbruch	-415.000	-365.000	50.000	-250.000	-15.000	-1.000
	2012: 80 Garagen in GVM 200 T€, Nebengeb.Sportlerheim 5 T€ u. Bahnhof 200 T€						
	52321000 Bewirtschaftung der Grundstücke (Straßenreinigung)	0	-27.000	-27.000	-27.000	-27.000	-27.000
	52323100 Aufwendungen für Reinigung	-137.000	-130.000	7.000	-130.000	-130.000	-130.000
	52323200 Aufwendungen für Wachdienst	-10.100	-10.600	-500	-10.600	-10.600	-10.600
	52380000 Geringwertige Wirtschaftsgüter (bis 60 € netto) einseitig deckungsfähig nach § 14 (4) GemHVO-Doppik mit 11401.0827, 11401.08271 und 11401.08272	-2.000	-1.100	900	-2.500	-2.500	-2.500
14.	- Abschreibungen auf immaterielle Vermögensgegenstände des Anlagevermögens und auf Sachanlagen sowie auf aktivierte Aufwendungen für die Ingangsetzung und Erweiterung der Verwaltung	-338.800	-350.900	-12.100	-361.600	-390.300	-419.800
	53400000 Abschreibungen auf bebaute Grundstücke und grundstücksgleiche Rechte	-272.400	-272.400	0	-272.400	-303.700	-334.900
	53800000 Abschreibungen auf Fahrzeuge, Maschinen und technische Anlagen, Betriebs- und Geschäftsausstattung	-44.000	-55.200	-11.200	-66.800	-64.900	-63.200



Teilergebnishaushalt 2012

189

Seite :

1. Nachtragsplan

Datum: **06.08.2012**

Gemeinde: 12 Stadt Grevesmühlen

Uhrzeit: **13:52:45**

Hauptproduktbereich	1	Zentrale Verwaltung
Produktbereich	11	Innere Verwaltung
Produktgruppe	114	Zentrale Dienste
Produkt	11401	Zentrales Gebäude- und Flächenmanagement

Nr.	Ertrags- und Aufwandsarten	Ansatz bisher	Ansatz neu	Mehr/Weniger	Plan	Plan	Plan
		2012	2012	2012	2013	2014	2015
		EUR	EUR	EUR	EUR	EUR	EUR
		1	2	3	4	5	6
	53801000 Abschreibungen auf Geringwertige Wirtschaftsgüter (GWG)	-2.100	-3.000	-900	-2.100	-2.100	-2.100
15.	- Abschreibungen auf Vermögensgegenstände des Umlaufvermögens, soweit diese die üblichen Abschreibungen überschreiten	0	0	0	0	0	0
16.	- Zuwendungen, Umlagen und sonstige Transferaufwendungen	0	0	0	0	0	0
17.	- Aufwendungen der sozialen Sicherung	0	0	0	0	0	0
18.	Sonstige laufende Aufwendungen	-37.200	-52.900	-15.700	-37.500	-37.500	-37.500
	56411000 Gebäudeversicherungen	-14.700	-11.400	3.300	-14.700	-14.700	-14.700
	56419000 Sonstige Versicherungen (Elektronikversicherung)	-1.000	-1.300	-300	-1.300	-1.300	-1.300
	56512000 Verluste aus dem Abgang von Sachanlagen	0	-16.700	-16.700	0	0	0
	56810000 Grundsteuer	-2.000	-4.000	-2.000	-2.000	-2.000	-2.000
19.	= Summe der laufenden Aufwendungen aus Verwaltungstätigkeit (Summe 11 bis 18)	-2.047.400	-1.853.900	193.500	-1.765.900	-1.745.700	-1.587.300
20.	= Laufendes Ergebnis aus Verwaltungstätigkeit (Saldo der Nummern 10 und 19)	-1.544.100	-1.377.600	166.500	-1.246.400	-1.217.800	-1.075.700
21.	+ Zins- und sonstige Finanzerträge	0	0	0	0	0	0
22.	- Zins- und sonstige Finanzaufwendungen	0	0	0	0	0	0
23.	= Finanzergebnis (Saldo der Nummern 21 und 22)	0	0	0	0	0	0
24.	= Ordentliches Ergebnis (Summe 20 und 23)	-1.544.100	-1.377.600	166.500	-1.246.400	-1.217.800	-1.075.700
25.	+ Außerordentliche Erträge	0	0	0	0	0	0
26.	- Außerordentliche Aufwendungen	0	0	0	0	0	0
27.	= Außerordentliches Ergebnis (Saldo der Nummern 25 und 26)	0	0	0	0	0	0
28.	= Jahresergebnis (Jahresüberschuss/Jahresfehlbetrag) des Teilhaushaltes vor Verrechnung der internen Leistungsbeziehungen	-1.544.100	-1.377.600	166.500	-1.246.400	-1.217.800	-1.075.700
29.	+ Erträge aus internen Leistungsbeziehungen	0	0	0	0	0	0
30.	- Aufwendungen aus internen Leistungsbeziehungen	-183.600	-149.300	34.300	-155.200	-157.900	-161.700
	58100000 Aufwendungen aus internen Leistungsbeziehungen (Bauhof)	-175.400	-135.000	40.400	-140.000	-142.000	-145.000
	58101000 Aufwendungen aus internen Leistungsbeziehungen (Bauhof/ GFM Dienstleister)	-7.000	-7.100	-100	-8.000	-8.200	-8.500
	58110000 Aufwendungen aus internen Leistungsbeziehungen (Bauhof/ Ordnungsamt)	0	-3.200	-3.200	-3.200	-3.500	-3.700
	58130000 Aufwendungen aus internen Leistungsbeziehungen (Bauhof/ HA- Komm. Angelegenheiten)	-1.200	-4.000	-2.800	-4.000	-4.200	-4.500
31.	= Saldo der Erträge und Aufwendungen aus internen Leistungsbeziehungen (Saldo der Nummern 29 und 30)	-183.600	-149.300	34.300	-155.200	-157.900	-161.700



Teilergebnishaushalt 2012

190

Seite :

1. Nachtragsplan

Datum: **06.08.2012**

Gemeinde: 12 Stadt Grevesmühlen

Uhrzeit: **13:52:45**

Hauptproduktbereich	1	Zentrale Verwaltung
Produktbereich	11	Innere Verwaltung
Produktgruppe	114	Zentrale Dienste
Produkt	11401	Zentrales Gebäude- und Flächenmanagement

Nr.	Ertrags- und Aufwandsarten	Ansatz bisher	Ansatz neu	Mehr/Weniger	Plan	Plan	Plan
		2012	2012	2012	2013	2014	2015
		EUR	EUR	EUR	EUR	EUR	EUR
		1	2	3	4	5	6
32.	= Jahresergebnis (Jahresüberschuss/Jahresfehlbetrag) des Teilhaushaltes nach Verrechnung der internen Leistungsbeziehungen (Summe der Nummern 28 und 31)	-1.727.700	-1.526.900	200.800	-1.401.600	-1.375.700	-1.237.400



Teilergebnishaushalt 2012

191

Seite :
Datum: **06.08.2012**
Uhrzeit: **13:52:45**

1. Nachtragsplan Gemeinde: 12 Stadt Grevesmühlen

Hauptproduktbereich	1	Zentrale Verwaltung
Produktbereich	11	Innere Verwaltung
Produktgruppe	114	Zentrale Dienste
Produkt	11402	Bauhof

Zuordnung Teilhaushalt

THH 1: Steuerung, zentrale Dienste
verantwortlich: Herr Jürgen Ditz

Geschäftsbereich/ Produktverantwortliche (r)

GB Ordnungsamt/ Frau Manuela Harder

wesentliches Produkt

ja

sonstiges Produkt

Internes Produkt

ja

Externes Produkt

freiwillige Aufgabe

ja

Pflichtaufgabe

ja

Produktbeschreibung

Interner Dienstleister für die Stadt Grevesmühlen:

- Grünflächenpflege und -anlage
(Spielplätze, Friedhöfe, Sportplätze, Grünflächen allgemein)
- Unterhaltung Straßen, Wege und Plätze
- Straßenreinigung
- Winterdienst
- Unterhaltung Entwässerungsanlagen
- Abfallentsorgung
- Gebäudeunterhaltung
- Fahrzeughaltung

Auftragsgrundlage

Stadtvertreterbeschluss

Aufträge aus den Geschäftsbereichen

Nr.	Ertrags- und Aufwandsarten	Ansatz bisher	Ansatz neu	Mehr/Weniger	Plan	Plan	Plan
		2012	2012	2012	2013	2014	2015
		EUR	EUR	EUR	EUR	EUR	EUR
		1	2	3	4	5	6
1.	Steuern und ähnliche Abgaben	0	0	0	0	0	0
2.	+ Zuwendungen, allgemeine Umlagen und sonstige Transfererträge	4.200	4.200	0	0	0	0
	41441100 Zuschüsse für laufende Zwecke vom Bund (1,00 EUR Job, nur SK)	4.200	4.200	0	0	0	0
3.	+ Erträge der sozialen Sicherung	0	0	0	0	0	0
4.	+ Öffentlich-rechtliche Leistungsentgelte	500	500	0	500	500	500
5.	+ Privatrechtliche Leistungsentgelte	1.500	1.500	0	1.500	1.500	1.500
6.	+ Kostenerstattungen und Kostenumlagen	22.500	0	-22.500	0	0	0
	44243000 Erstattung von Personalkosten durch Amt Grevesmühlen-Land	22.500	0	-22.500	0	0	0
7.	+ Erhöhung oder Verminderung des Bestands an fertigen und unfertigen Erzeugnissen	0	0	0	0	0	0
8.	+ Andere aktivierte Eigenleistungen	1.100	18.000	16.900	5.000	5.000	5.000
	45200000 Aktivierte Eigenleistungen Bauhof	1.100	18.000	16.900	5.000	5.000	5.000
9.	+ Sonstige laufende Erträge	2.000	7.500	5.500	0	0	0
	46113000 Erträge aus der Veräußerung von beweglichen Vermögensgegenständen oberhalb der Wertgrenze i. H. v. 410 Euro	2.000	7.500	5.500	0	0	0



Teilergebnishaushalt 2012

192

Seite :

1. Nachtragsplan

Datum: 06.08.2012

Gemeinde: 12 Stadt Grevesmühlen

Uhrzeit: 13:52:45

Hauptproduktbereich	1	Zentrale Verwaltung
Produktbereich	11	Innere Verwaltung
Produktgruppe	114	Zentrale Dienste
Produkt	11402	Bauhof

Nr.	Ertrags- und Aufwandsarten	Ansatz bisher	Ansatz neu	Mehr/Weniger	Plan	Plan	Plan
		2012	2012	2012	2013	2014	2015
		EUR	EUR	EUR	EUR	EUR	EUR
		1	2	3	4	5	6
10.	= Summe der laufenden Erträge aus Verwaltungstätigkeit (Summe 1 bis 9)	31.800	31.700	-100	7.000	7.000	7.000
11.	- Personalaufwendungen	-731.000	-758.000	-27.000	-773.800	-785.600	-797.300
	50221000 Vergütungen	-580.900	-606.100	-25.200	-618.800	-628.100	-637.500
	50310000 Beiträge zu Versorgungskassen / Beamte	-700	-800	-100	-800	-800	-800
	50320000 Beiträge zu Versorgungskassen / Arbeitnehmer	-22.100	-22.900	-800	-23.400	-23.700	-24.100
	50420000 Beiträge zur gesetzlichen Sozialversicherung / Arbeitnehmer	-120.000	-120.700	-700	-123.200	-125.100	-127.000
	50490000 Beiträge zur gesetzlichen Sozialversicherung (Unfallversicherung)	-4.500	-4.700	-200	-4.800	-4.900	-4.900
12.	- Versorgungsaufwendungen	0	0	0	0	0	0
13.	- Aufwendungen für Sach- und Dienstleistungen	-85.600	-84.500	1.100	-82.700	-82.700	-84.600
	52240000 Aufwendungen für Gas	-3.500	-4.000	-500	-4.000	-4.000	-4.000
	52310000 Unterhaltung der Grundstücke, Außenanlagen, Gebäude und Gebäudeeinrichtungen	-6.000	-5.500	500	-2.200	-2.200	-3.000
	52323200 Aufwendungen für Wachdienst	-400	-400	0	-300	-300	-400
	52352000 Aufwendungen für Betriebs- und Schmierstoffe	-31.000	-30.000	1.000	-31.000	-31.000	-31.000
	52360000 Unterhaltung der Maschinen und technischen Anlagen	-1.500	-700	800	-1.500	-1.500	-1.500
	einseitig deckungsfähig nach § 14 (4) GemHVO-Doppik mit 11402.0827, 11402.08271 und 11402.08272						
	52370000 Unterhaltung der Betriebs- und Geschäftsausstattung	-2.000	-3.000	-1.000	-2.000	-2.000	-3.000
	einseitig deckungsfähig nach § 14 (4) GemHVO-Doppik mit 11402.0827, 11402.08271 und 11402.08272						
	52381000 GWG bis 60 EUR für SK 1,00 EUR JOB	-400	-200	200	0	0	0
	52490000 Sonstige Aufwendungen für Verbrauchsmittel + Sanikästen	-500	-400	100	-500	-500	-500
14.	- Abschreibungen auf immaterielle Vermögensgegenstände des Anlagevermögens und auf Sachanlagen sowie auf aktivierte Aufwendungen für die Ingangsetzung und Erweiterung der Verwaltung	-53.100	-54.300	-1.200	-48.900	-50.500	-52.600
	53800000 Abschreibungen auf Fahrzeuge, Maschinen und technische Anlagen, Betriebs- und Geschäftsausstattung	-41.300	-41.500	-200	-35.800	-37.400	-39.700
	53801000 Abschreibungen auf Geringwertige Wirtschaftsgüter (GWG)	-500	-1.500	-1.000	-2.000	-2.000	-2.000
15.	- Abschreibungen auf Vermögensgegenstände des Umlaufvermögens, soweit diese die üblichen Abschreibungen überschreiten	0	0	0	0	0	0
16.	- Zuwendungen, Umlagen und sonstige Transferaufwendungen	0	0	0	0	0	0



Teilergebnishaushalt 2012

193

Seite :

1. Nachtragsplan

Datum: 06.08.2012

Gemeinde: 12 Stadt Grevesmühlen

Uhrzeit: 13:52:46

Hauptproduktbereich	1	Zentrale Verwaltung
Produktbereich	11	Innere Verwaltung
Produktgruppe	114	Zentrale Dienste
Produkt	11402	Bauhof

Nr.	Ertrags- und Aufwandsarten	Ansatz bisher	Ansatz neu	Mehr/Weniger	Plan	Plan	Plan
		2012	2012	2012	2013	2014	2015
		EUR	EUR	EUR	EUR	EUR	EUR
		1	2	3	4	5	6
17.	- Aufwendungen der sozialen Sicherung	0	0	0	0	0	0
18.	Sonstige laufende Aufwendungen	-39.300	-39.600	-300	-39.300	-39.300	-39.300
	56151000 Aufwendungen für Dienst- und Schutzbekleidung (1 € Jobs)	-400	-800	-400	-400	-400	-400
	56310000 Aufwendungen für Büromaterial	-1.000	-800	200	-1.000	-1.000	-1.000
	56411000 Aufwendungen für Gebäudeversicherungen	-200	-300	-100	-200	-200	-200
19.	= Summe der laufenden Aufwendungen aus Verwaltungstätigkeit (Summe 11 bis 18)	-909.000	-936.400	-27.400	-944.700	-958.100	-973.800
20.	= Laufendes Ergebnis aus Verwaltungstätigkeit (Saldo der Nummern 10 und 19)	-877.200	-904.700	-27.500	-937.700	-951.100	-966.800
21.	+ Zins- und sonstige Finanzerträge	0	0	0	0	0	0
22.	- Zins- und sonstige Finanzaufwendungen	0	0	0	0	0	0
23.	= Finanzergebnis (Saldo der Nummern 21 und 22)	0	0	0	0	0	0
24.	= Ordentliches Ergebnis (Summe 20 und 23)	-877.200	-904.700	-27.500	-937.700	-951.100	-966.800
25.	+ Außerordentliche Erträge	0	0	0	0	0	0
26.	- Außerordentliche Aufwendungen	0	0	0	0	0	0
27.	= Außerordentliches Ergebnis (Saldo der Nummern 25 und 26)	0	0	0	0	0	0
28.	= Jahresergebnis (Jahresüberschuss/Jahresfehlbetrag) des Teilhaushaltes vor Verrechnung der internen Leistungsbeziehungen	-877.200	-904.700	-27.500	-937.700	-951.100	-966.800
29.	+ Erträge aus internen Leistungsbeziehungen	877.200	904.700	27.500	933.400	946.800	962.500
	48100000 Erträge aus internen Leistungsbeziehungen (Bauhof)	877.200	882.200	5.000	909.700	923.100	938.800
	48200000 Erträge aus Umlagen (von 611.01 PK)	0	22.500	22.500	23.700	23.700	23.700
30.	- Aufwendungen aus internen Leistungsbeziehungen	0	0	0	0	0	0
31.	= Saldo der Erträge und Aufwendungen aus internen Leistungsbeziehungen (Saldo der Nummern 29 und 30)	877.200	904.700	27.500	933.400	946.800	962.500
32.	= Jahresergebnis (Jahresüberschuss/Jahresfehlbetrag) des Teilhaushaltes nach Verrechnung der internen Leistungsbeziehungen (Summe der Nummern 28 und 31)	0	0	0	-4.300	-4.300	-4.300



Teilergebnishaushalt 2012

194

Seite :

1. Nachtragsplan

Datum: 06.08.2012

Gemeinde: 12 Stadt Grevesmühlen

Uhrzeit: 13:52:46

Hauptproduktbereich	1	Zentrale Verwaltung
Produktbereich	11	Innere Verwaltung
Produktgruppe	114	Zentrale Dienste
Produkt	11403	Sonstige zentrale Dienste

Zuordnung Teilhaushalt

THH 1: Steuerung, zentrale Dienste
verantwortlich: Herr Jürgen Ditz

Geschäftsbereich/ Produktverantwortliche (r)

GB Hauptamt/ Frau Pirko Scheiderer

wesentliches Produkt**sonstiges Produkt**

ja

Internes Produkt

ja

Externes Produkt**freiwillige Aufgabe****Pflichtaufgabe****Produktbeschreibung**

Erbringung interner Dienstleistungen

- Zentrale Beschaffung von Verwaltungsbedarf, Geräten und Zubehör
- Verwaltung der Bücher und Druckschriften
- EDV, Telekommunikation
- Postdienst, Telefonzentrale, Zentralempfang
- Dienstfahrzeuge
- Rechtsangelegenheiten

Nr.	Ertrags- und Aufwandsarten	Ansatz bisher	Ansatz neu	Mehr/Weniger	Plan	Plan	Plan
		2012	2012	2012	2013	2014	2015
		EUR	EUR	EUR	EUR	EUR	EUR
		1	2	3	4	5	6
1.	Steuern und ähnliche Abgaben	0	0	0	0	0	0
2.	+ Zuwendungen, allgemeine Umlagen und sonstige Transfererträge	9.800	9.800	0	8.000	7.400	7.200
3.	+ Erträge der sozialen Sicherung	0	0	0	0	0	0
4.	+ Öffentlich-rechtliche Leistungsentgelte	0	0	0	0	0	0
5.	+ Privatrechtliche Leistungsentgelte	0	0	0	0	0	0
6.	+ Kostenerstattungen und Kostenumlagen	0	0	0	0	0	0
7.	+ Erhöhung oder Verminderung des Bestands an fertigen und unfertigen Erzeugnissen	0	0	0	0	0	0
8.	+ Andere aktivierte Eigenleistungen	0	0	0	0	0	0
9.	+ Sonstige laufende Erträge	0	0	0	0	0	0
10.	= Summe der laufenden Erträge aus Verwaltungstätigkeit (Summe 1 bis 9)	9.800	9.800	0	8.000	7.400	7.200
11.	- Personalaufwendungen	-171.000	-175.700	-4.700	-179.400	-182.300	-185.100
	50221000 Vergütungen	-128.900	-134.300	-5.400	-137.100	-139.200	-141.300
	50310000 Beiträge zu Versorgungskassen / Beamte	-1.600	-1.900	-300	-1.900	-2.000	-2.000
	50320000 Beiträge zu Versorgungskassen / Arbeitnehmer	-5.100	-5.000	100	-5.100	-5.200	-5.300
	50420000 Beiträge zur gesetzlichen Sozialversicherung / Arbeitnehmer	-27.600	-26.400	1.200	-27.000	-27.400	-27.800
	50490000 Beiträge zur gesetzlichen Sozialversicherung (Unfallversicherung)	-1.000	-1.100	-100	-1.100	-1.100	-1.200
	50510000 Beihilfen, Unterstützungsleistungen und dergleichen / Beamte	-300	-400	-100	-400	-400	-400



Teilergebnishaushalt 2012

195

Seite :

1. Nachtragsplan

Datum: 06.08.2012

Gemeinde: 12 Stadt Grevesmühlen

Uhrzeit: 13:52:46

Hauptproduktbereich	1	Zentrale Verwaltung
Produktbereich	11	Innere Verwaltung
Produktgruppe	114	Zentrale Dienste
Produkt	11403	Sonstige zentrale Dienste

Nr.	Ertrags- und Aufwandsarten	Ansatz bisher	Ansatz neu	Mehr/Weniger	Plan	Plan	Plan
		2012	2012	2012	2013	2014	2015
		EUR	EUR	EUR	EUR	EUR	EUR
		1	2	3	4	5	6
	50711000 Zuführungen zu Pensionsrückstellungen (Beamte)	-2.000	-2.100	-100	-2.200	-2.300	-2.300
	50712000 Zuführungen zu Beihilferückstellungen (Beamte)	-400	-400	0	-400	-500	-500
12.	- Versorgungsaufwendungen	0	0	0	0	0	0
13.	- Aufwendungen für Sach- und Dienstleistungen	-30.700	-28.600	2.100	-29.700	-29.700	-29.700
	52350000 Fahrzeugunterhaltung	-12.500	-10.400	2.100	-12.500	-12.500	-12.500
14.	- Abschreibungen auf immaterielle Vermögensgegenstände des Anlagevermögens und auf Sachanlagen sowie auf aktivierte Aufwendungen für die Ingangsetzung und Erweiterung der Verwaltung	-60.200	-63.600	-3.400	-68.900	-62.400	-62.900
	53200000 Abschreibungen auf immaterielle Vermögensgegenstände	-8.400	-11.700	-3.300	-16.600	-16.600	-18.500
	53800000 Abschreibungen auf Fahrzeuge, Maschinen und technische Anlagen, Betriebs- und Geschäftsausstattung	-47.000	-47.100	-100	-48.100	-41.600	-40.200
15.	- Abschreibungen auf Vermögensgegenstände des Umlaufvermögens, soweit diese die üblichen Abschreibungen überschreiten	0	0	0	0	0	0
16.	- Zuwendungen, Umlagen und sonstige Transferaufwendungen	-38.300	-38.300	0	-38.300	-38.300	-38.300
17.	- Aufwendungen der sozialen Sicherung	0	0	0	0	0	0
18.	Sonstige laufende Aufwendungen	-283.700	-284.700	-1.000	-279.800	-279.800	-279.800
	56249000 Aufwendungen für Internet	-12.000	-13.000	-1.000	-12.000	-12.000	-12.000
19.	= Summe der laufenden Aufwendungen aus Verwaltungstätigkeit (Summe 11 bis 18)	-583.900	-590.900	-7.000	-596.100	-592.500	-595.800
20.	= Laufendes Ergebnis aus Verwaltungstätigkeit (Saldo der Nummern 10 und 19)	-574.100	-581.100	-7.000	-588.100	-585.100	-588.600
21.	+ Zins- und sonstige Finanzerträge	0	0	0	0	0	0
22.	- Zins- und sonstige Finanzaufwendungen	0	0	0	0	0	0
23.	= Finanzergebnis (Saldo der Nummern 21 und 22)	0	0	0	0	0	0
24.	= Ordentliches Ergebnis (Summe 20 und 23)	-574.100	-581.100	-7.000	-588.100	-585.100	-588.600
25.	+ Außerordentliche Erträge	0	0	0	0	0	0
26.	- Außerordentliche Aufwendungen	0	0	0	0	0	0
27.	= Außerordentliches Ergebnis (Saldo der Nummern 25 und 26)	0	0	0	0	0	0
28.	= Jahresergebnis (Jahresüberschuss/Jahresfehlbetrag) des Teilhaushaltes vor Verrechnung der internen Leistungsbeziehungen	-574.100	-581.100	-7.000	-588.100	-585.100	-588.600
29.	+ Erträge aus internen Leistungsbeziehungen	0	0	0	0	0	0
30.	- Aufwendungen aus internen Leistungsbeziehungen	-200	-800	-600	-800	-900	-1.000
	58130000 Aufwendungen aus internen Leistungsbeziehungen (Bauhof/ HA- Komm. Angelegenheiten)	-200	-800	-600	-800	-900	-1.000



Teilergebnishaushalt 2012

196

Seite :

1. Nachtragsplan

Datum: **06.08.2012**

Gemeinde: 12 Stadt Grevesmühlen

Uhrzeit: **13:52:46**

Hauptproduktbereich	1	Zentrale Verwaltung
Produktbereich	11	Innere Verwaltung
Produktgruppe	114	Zentrale Dienste
Produkt	11403	Sonstige zentrale Dienste

Nr.	Ertrags- und Aufwandsarten	Ansatz bisher	Ansatz neu	Mehr/Weniger	Plan	Plan	Plan
		2012	2012	2012	2013	2014	2015
		EUR	EUR	EUR	EUR	EUR	EUR
		1	2	3	4	5	6
31.	= Saldo der Erträge und Aufwendungen aus internen Leistungsbeziehungen (Saldo der Nummern 29 und 30)	-200	-800	-600	-800	-900	-1.000
32.	= Jahresergebnis (Jahresüberschuss/Jahresfehlbetrag) des Teilhaushaltes nach Verrechnung der internen Leistungsbeziehungen (Summe der Nummern 28 und 31)	-574.300	-581.900	-7.600	-588.900	-586.000	-589.600



Teilergebnishaushalt 2012

1. Nachtragsplan Gemeinde: 12 Stadt Grevesmühlen

Hauptproduktbereich	1	Zentrale Verwaltung
Produktbereich	11	Innere Verwaltung
Produktgruppe	114	Zentrale Dienste
Produkt	11404	Bürgerbüro

Zuordnung Teilhaushalt	Geschäftsbereich/ Produktverantwortliche (r)
THH 1: Steuerung, zentrale Dienste verantwortlich: Herr Jürgen Ditz	GB Ordnungsamt/ Herr Klaus Welzer

wesentliches Produkt	sonstiges Produkt
	ja

Internes Produkt	Externes Produkt
	ja

freiwillige Aufgabe	Pflichtaufgabe
----------------------------	-----------------------

Produktbeschreibung	Auftragsgrundlage
----------------------------	--------------------------

- | | |
|---|---|
| <ul style="list-style-type: none"> - Bereitstellung von Auskunft-, Beratungs- und weiteren Serviceleistungen für die EinwohnerInnen - Meldeangelegenheiten - Ausstellung von Ausweis- und Reisedokumenten - Sämtliche Tätigkeiten, die im Zusammenhang mit anzeige- oder erlaubnispflichtigen Gewerbe stehen - Auskunft und Beratung - Begrüßungsgeld für Neugeborene - Gewährung von Wohngeld als Miet- oder Lastenzuschuss - Vermittlung gebundener und freier Wohnungen der amtsangehörigen Gemeinden - Ausstellung von Wohnberechtigungsscheinen | <ul style="list-style-type: none"> Bundes- und Landesgesetze Satzungen organisatorische Regelungen |
|---|---|

Nr.	Ertrags- und Aufwandsarten	Ansatz bisher	Ansatz neu	Mehr/Weniger	Plan	Plan	Plan
		2012	2012	2012	2013	2014	2015
		EUR	EUR	EUR	EUR	EUR	EUR
		1	2	3	4	5	6
1.	Steuern und ähnliche Abgaben	0	0	0	0	0	0
2.	+ Zuwendungen, allgemeine Umlagen und sonstige Transfererträge	0	0	0	0	0	0
3.	+ Erträge der sozialen Sicherung	0	0	0	0	0	0
4.	+ Öffentlich-rechtliche Leistungsentgelte	10.200	10.300	100	11.200	11.200	10.200
	43121000 sonstige Verwaltungsgebühren (für Beglaubigungen und Kopien)	200	300	100	200	200	200
5.	+ Privatrechtliche Leistungsentgelte	0	0	0	0	0	0
6.	+ Kostenerstattungen und Kostenumlagen	0	0	0	0	0	0
7.	+ Erhöhung oder Verminderung des Bestands an fertigen und unfertigen Erzeugnissen	0	0	0	0	0	0
8.	+ Andere aktivierte Eigenleistungen	0	0	0	0	0	0
9.	+ Sonstige laufende Erträge	0	0	0	0	0	0
10.	= Summe der laufenden Erträge aus Verwaltungstätigkeit (Summe 1 bis 9)	10.200	10.300	100	11.200	11.200	10.200
11.	- Personalaufwendungen	-6.700	-6.400	300	-6.500	-6.700	-6.800
	50211000 Dienstbezüge	-3.500	-3.500	0	-3.600	-3.600	-3.700
	50310000 Beiträge zu Versorgungskassen / Beamte	-1.300	-1.500	-200	-1.500	-1.600	-1.600



Teilergebnishaushalt 2012

1. Nachtragsplan

Gemeinde: 12 Stadt Grevesmühlen

Hauptproduktbereich	1	Zentrale Verwaltung
Produktbereich	11	Innere Verwaltung
Produktgruppe	114	Zentrale Dienste
Produkt	11404	Bürgerbüro

Nr.	Ertrags- und Aufwandsarten	Ansatz bisher	Ansatz neu	Mehr/Weniger	Plan	Plan	Plan
		2012	2012	2012	2013	2014	2015
		EUR	EUR	EUR	EUR	EUR	EUR
		1	2	3	4	5	6
	50510000 Beihilfen, Unterstützungsleistungen und dergleichen / Beamte	-300	-400	-100	-400	-400	-400
	50711000 Zuführungen zu Pensionsrückstellungen (Beamte)	-1.300	-700	600	-700	-700	-800
12.	- Versorgungsaufwendungen	0	0	0	0	0	0
13.	- Aufwendungen für Sach- und Dienstleistungen	-300	-300	0	-300	-300	-300
14.	- Abschreibungen auf immaterielle Vermögensgegenstände des Anlagevermögens und auf Sachanlagen sowie auf aktivierte Aufwendungen für die Ingangsetzung und Erweiterung der Verwaltung	0	0	0	0	0	0
15.	- Abschreibungen auf Vermögensgegenstände des Umlaufvermögens, soweit diese die üblichen Abschreibungen überschreiten	0	0	0	0	0	0
16.	- Zuwendungen, Umlagen und sonstige Transferaufwendungen	0	0	0	0	0	0
17.	- Aufwendungen der sozialen Sicherung	0	0	0	0	0	0
18.	Sonstige laufende Aufwendungen	0	0	0	0	0	0
19.	= Summe der laufenden Aufwendungen aus Verwaltungstätigkeit (Summe 11 bis 18)	-7.000	-6.700	300	-6.800	-7.000	-7.100
20.	= Laufendes Ergebnis aus Verwaltungstätigkeit (Saldo der Nummern 10 und 19)	3.200	3.600	400	4.400	4.200	3.100
21.	+ Zins- und sonstige Finanzerträge	0	0	0	0	0	0
22.	- Zins- und sonstige Finanzaufwendungen	0	0	0	0	0	0
23.	= Finanzergebnis (Saldo der Nummern 21 und 22)	0	0	0	0	0	0
24.	= Ordentliches Ergebnis (Summe 20 und 23)	3.200	3.600	400	4.400	4.200	3.100
25.	+ Außerordentliche Erträge	0	0	0	0	0	0
26.	- Außerordentliche Aufwendungen	0	0	0	0	0	0
27.	= Außerordentliches Ergebnis (Saldo der Nummern 25 und 26)	0	0	0	0	0	0
28.	= Jahresergebnis (Jahresüberschuss/Jahresfehlbetrag) des Teilhaushaltes vor Verrechnung der internen Leistungsbeziehungen	3.200	3.600	400	4.400	4.200	3.100
29.	+ Erträge aus internen Leistungsbeziehungen	0	0	0	0	0	0
30.	- Aufwendungen aus internen Leistungsbeziehungen	0	0	0	0	0	0
31.	= Saldo der Erträge und Aufwendungen aus internen Leistungsbeziehungen (Saldo der Nummern 29 und 30)	0	0	0	0	0	0
32.	= Jahresergebnis (Jahresüberschuss/Jahresfehlbetrag) des Teilhaushaltes nach Verrechnung der internen Leistungsbeziehungen (Summe der Nummern 28 und 31)	3.200	3.600	400	4.400	4.200	3.100



Teilergebnishaushalt 2012

199

Seite :

1. Nachtragsplan

Datum: 06.08.2012

Gemeinde: 12 Stadt Grevesmühlen

Uhrzeit: 13:52:46

Hauptproduktbereich	1	Zentrale Verwaltung
Produktbereich	11	Innere Verwaltung
Produktgruppe	116	Finanzen
Produkt	11601	Finanzverwaltung

Zuordnung Teilhaushalt

THH 1: Steuerung, zentrale Dienste
verantwortlich: Herr Jürgen Ditz

Geschäftsbereich/ Produktverantwortliche (r)

GB Finanzen/ Frau Kristine Lenschow

wesentliches Produkt**sonstiges Produkt**

ja

Internes Produkt**Externes Produkt**

ja

ja

freiwillige Aufgabe**Pflichtaufgabe**

ja

Produktbeschreibung

- Haushalts- und Finanzplanung einschl. Nachträgen und Haushaltssicherungskonzepten
- Rechnungswesen und Jahresabschluss/Konzernabschluss
- Schuldenverwaltung, Bürgerschaftsverwaltung
- Gemeinde als Steuerschuldnerin
- Anträge auf Fördermittel und Zuweisungen
- Festsetzung und Erhebung von Steuern und Umlagen
- Anlagenbuchhaltung
- Kosten- und Leistungsrechnung
- Zahlungsverkehr einschl. Mahnung und Vollstreckung (auch Amtshilfe)
- Liquiditätsplanung und Geldanlagen

Nr.	Ertrags- und Aufwandsarten	Ansatz bisher	Ansatz neu	Mehr/Weniger	Plan	Plan	Plan
		2012	2012	2012	2013	2014	2015
		EUR	EUR	EUR	EUR	EUR	EUR
		1	2	3	4	5	6
1.	Steuern und ähnliche Abgaben	0	0	0	0	0	0
2.	+ Zuwendungen, allgemeine Umlagen und sonstige Transfererträge	0	0	0	0	0	0
3.	+ Erträge der sozialen Sicherung	0	0	0	0	0	0
4.	+ Öffentlich-rechtliche Leistungsentgelte	200	300	100	200	200	200
	43190000 sonstige Verwaltungsgebühren (Steuern)	100	200	100	100	100	100
5.	+ Privatrechtliche Leistungsentgelte	0	0	0	0	0	0
6.	+ Kostenerstattungen und Kostenumlagen	2.700	4.900	2.200	2.700	2.700	2.700
	44249100 Kostenerstattungen Mutterschutz	0	2.200	2.200	0	0	0
7.	+ Erhöhung oder Verminderung des Bestands an fertigen und unfertigen Erzeugnissen	0	0	0	0	0	0
8.	+ Andere aktivierte Eigenleistungen	0	0	0	0	0	0
9.	+ Sonstige laufende Erträge	38.500	38.800	300	9.100	3.800	0
	46614000 Erträge aus der Auflösung von Rückstellungen für ATZ (Teilzeitmodell)	8.500	8.800	300	9.100	3.800	0
10.	= Summe der laufenden Erträge aus Verwaltungstätigkeit (Summe 1 bis 9)	41.400	44.000	2.600	12.000	6.700	2.900



Teilergebnishaushalt 2012

200

Seite :

1. Nachtragsplan

Datum: **06.08.2012**

Gemeinde: 12 Stadt Grevesmühlen

Uhrzeit: **13:52:46**

Hauptproduktbereich	1	Zentrale Verwaltung
Produktbereich	11	Innere Verwaltung
Produktgruppe	116	Finanzen
Produkt	11601	Finanzverwaltung

Nr.	Ertrags- und Aufwandsarten	Ansatz bisher	Ansatz neu	Mehr/Weniger	Plan	Plan	Plan
		2012	2012	2012	2013	2014	2015
		EUR	EUR	EUR	EUR	EUR	EUR
		1	2	3	4	5	6
11.	- Personalaufwendungen	-686.300	-661.600	24.700	-677.700	-682.400	-688.600
	50211000 Dienstbezüge	-120.400	-119.500	900	-122.000	-123.800	-125.700
	50221000 Vergütungen	-372.100	-348.500	23.600	-355.800	-361.200	-366.600
	50310000 Beiträge zu Versorgungskassen / Beamte	-33.900	-40.900	-7.000	-41.800	-42.400	-43.000
	50320000 Beiträge zu Versorgungskassen / Arbeitnehmer	-14.800	-14.100	700	-14.400	-14.600	-14.800
	50420000 Beiträge zur gesetzlichen Sozialversicherung / Arbeitnehmer	-79.900	-71.200	8.700	-72.700	-73.800	-74.900
	50490000 Beiträge zur gesetzlichen Sozialversicherung (Unfallversicherung)	-2.900	-2.700	200	-2.800	-2.800	-2.800
	50510000 Beihilfen, Unterstützungsleistungen und dergleichen / Beamte	-11.000	-11.800	-800	-12.000	-12.200	-12.400
	50711000 Zuführungen zu Pensionsrückstellungen (Beamte)	-35.600	-36.700	-1.100	-39.200	-39.800	-40.400
	50712000 Zuführungen zu Beihilferückstellungen (Beamte)	-7.100	-7.300	-200	-7.800	-7.900	-8.000
	50810000 Zuführungen zu Rückstellungen für Altersteilzeit, nicht genommenen Urlaub, Überstunden u.ä. / Beamte	-8.600	-8.900	-300	-9.200	-3.900	0
12.	- Versorgungsaufwendungen	0	0	0	0	0	0
13.	- Aufwendungen für Sach- und Dienstleistungen	0	0	0	0	0	0
14.	- Abschreibungen auf immaterielle Vermögensgegenstände des Anlagevermögens und auf Sachanlagen sowie auf aktivierte Aufwendungen für die Ingangsetzung und Erweiterung der Verwaltung	0	0	0	0	0	0
15.	- Abschreibungen auf Vermögensgegenstände des Umlaufvermögens, soweit diese die üblichen Abschreibungen überschreiten	0	0	0	0	0	0
16.	- Zuwendungen, Umlagen und sonstige Transferaufwendungen	0	0	0	0	0	0
17.	- Aufwendungen der sozialen Sicherung	0	0	0	0	0	0
18.	Sonstige laufende Aufwendungen	-9.600	-38.700	-29.100	-10.100	-10.100	-10.100
	56250000 Gerichts- und ähnliche Aufwendungen u. a. Prüfgebühren (Stadt)	-7.500	-36.600	-29.100	-8.000	-8.000	-8.000
19.	= Summe der laufenden Aufwendungen aus Verwaltungstätigkeit (Summe 11 bis 18)	-695.900	-700.300	-4.400	-687.800	-692.500	-698.700
20.	= Laufendes Ergebnis aus Verwaltungstätigkeit (Saldo der Nummern 10 und 19)	-654.500	-656.300	-1.800	-675.800	-685.800	-695.800
21.	+ Zins- und sonstige Finanzerträge	0	0	0	0	0	0
22.	- Zins- und sonstige Finanzaufwendungen	0	0	0	0	0	0
23.	= Finanzergebnis (Saldo der Nummern 21 und 22)	0	0	0	0	0	0
24.	= Ordentliches Ergebnis (Summe 20 und 23)	-654.500	-656.300	-1.800	-675.800	-685.800	-695.800
25.	+ Außerordentliche Erträge	0	0	0	0	0	0
26.	- Außerordentliche Aufwendungen	0	0	0	0	0	0



Teilergebnishaushalt 2012

201

Seite :

1. Nachtragsplan

Datum: **06.08.2012**

Gemeinde: 12 Stadt Grevesmühlen

Uhrzeit: **13:52:47**

Hauptproduktbereich	1	Zentrale Verwaltung
Produktbereich	11	Innere Verwaltung
Produktgruppe	116	Finanzen
Produkt	11601	Finanzverwaltung

Nr.	Ertrags- und Aufwandsarten	Ansatz bisher	Ansatz neu	Mehr/Weniger	Plan	Plan	Plan
		2012	2012	2012	2013	2014	2015
		EUR	EUR	EUR	EUR	EUR	EUR
		1	2	3	4	5	6
27.	= Außerordentliches Ergebnis (Saldo der Nummern 25 und 26)	0	0	0	0	0	0
28.	= Jahresergebnis (Jahresüberschuss/Jahresfehlbetrag) des Teilhaushaltes vor Verrechnung der internen Leistungsbeziehungen	-654.500	-656.300	-1.800	-675.800	-685.800	-695.800
29.	+ Erträge aus internen Leistungsbeziehungen	0	0	0	0	0	0
30.	- Aufwendungen aus internen Leistungsbeziehungen	0	0	0	0	0	0
31.	= Saldo der Erträge und Aufwendungen aus internen Leistungsbeziehungen (Saldo der Nummern 29 und 30)	0	0	0	0	0	0
32.	= Jahresergebnis (Jahresüberschuss/Jahresfehlbetrag) des Teilhaushaltes nach Verrechnung der internen Leistungsbeziehungen (Summe der Nummern 28 und 31)	-654.500	-656.300	-1.800	-675.800	-685.800	-695.800



Teilergebnishaushalt 2012

202

Seite :

1. Nachtragsplan

Datum: 06.08.2012

Gemeinde: 12 Stadt Grevesmühlen

Uhrzeit: 13:52:47

Hauptproduktbereich	1	Zentrale Verwaltung
Produktbereich	12	Sicherheit und Ordnung
Produktgruppe	121	Statistik und Wahlen
Produkt	12101	Statistik und Wahlen

Zuordnung Teilhaushalt

THH 1: Steuerung, zentrale Dienste
verantwortlich: Herr Jürgen Ditz

Geschäftsbereich/ Produktverantwortliche (r)

GB Ordnungsamt/ Herr Klaus Welzer

wesentliches Produkt**sonstiges Produkt**

ja

Internes Produkt**Externes Produkt**

ja

freiwillige Aufgabe**Pflichtaufgabe**

ja

Produktbeschreibung

- Vorbereitung und Durchführung von Wahlen
- Erstellung der Statistiken zur Wahl
- Ab dem 01.10.2010 Vorbereitung und Durchführung ZENSUS
(Das statistischen Amt Mecklenburg-Vorpommern führt bis etwa zum 31.03.2012 eine Personen- und Gebäudezählung in der Stadt durch. Für die Zählung der amtsangehörigen Gemeinden ist der Landkreis zuständig.)
- Wirtschaftliche Durchführung

Auftragsgrundlage

- Bundes- und Landesgesetze
- Wahlausschuss

Nr.	Ertrags- und Aufwandsarten	Ansatz bisher	Ansatz neu	Mehr/Weniger	Plan	Plan	Plan
		2012	2012	2012	2013	2014	2015
		EUR	EUR	EUR	EUR	EUR	EUR
		1	2	3	4	5	6
1.	Steuern und ähnliche Abgaben	0	0	0	0	0	0
2.	+ Zuwendungen, allgemeine Umlagen und sonstige Transfererträge	0	0	0	0	0	0
3.	+ Erträge der sozialen Sicherung	0	0	0	0	0	0
4.	+ Öffentlich-rechtliche Leistungsentgelte	0	0	0	0	0	0
5.	+ Privatrechtliche Leistungsentgelte	0	0	0	0	0	0
6.	+ Kostenerstattungen und Kostenumlagen	10.000	10.000	0	5.500	5.000	0
7.	+ Erhöhung oder Verminderung des Bestands an fertigen und unfertigen Erzeugnissen	0	0	0	0	0	0
8.	+ Andere aktivierte Eigenleistungen	0	0	0	0	0	0
9.	+ Sonstige laufende Erträge	0	0	0	0	0	0
10.	= Summe der laufenden Erträge aus Verwaltungstätigkeit (Summe 1 bis 9)	10.000	10.000	0	5.500	5.000	0
11.	- Personalaufwendungen	-34.200	-39.200	-5.000	-35.100	-35.600	-31.000
	50211000 Dienstbezüge	-8.700	-8.500	200	-8.700	-8.800	-8.900
	50221000 Vergütungen	-7.300	-10.300	-3.000	-10.500	-10.700	-10.800
	50221100 Dienstbezüge Arbeitnehmer ZENSUS	-7.000	-7.800	-800	0	0	0
	50310000 Beiträge zu Versorgungskassen / Beamte	-2.900	-3.200	-300	-3.300	-3.300	-3.400
	50320000 Beiträge zu Versorgungskassen / Arbeitnehmer	-300	-400	-100	-400	-400	-400
	50420000 Beiträge zur gesetzlichen Sozialversicherung / Arbeitnehmer	-1.500	-2.100	-600	-2.100	-2.200	-2.200



Teilergebnishaushalt 2012

203

Seite :
Datum: **06.08.2012**
Uhrzeit: **13:52:47**

1. Nachtragsplan Gemeinde: 12 Stadt Grevesmühlen

Hauptproduktbereich	1	Zentrale Verwaltung
Produktbereich	12	Sicherheit und Ordnung
Produktgruppe	121	Statistik und Wahlen
Produkt	12101	Statistik und Wahlen

Nr.	Ertrags- und Aufwandsarten	Ansatz bisher	Ansatz neu	Mehr/Weniger	Plan	Plan	Plan
		2012	2012	2012	2013	2014	2015
		EUR	EUR	EUR	EUR	EUR	EUR
		1	2	3	4	5	6
	50421000 Beiträge zur gesetzlichen SV/ Arbeitnehmer ZENSUS	-1.500	-1.600	-100	0	0	0
	50510000 Beihilfen, Unterstützungsleistungen und dergleichen / Beamte	-700	-800	-100	-800	-800	-800
	50711000 Zuführungen zu Pensionsrückstellungen (Beamte)	-3.200	-3.300	-100	-3.500	-3.600	-3.700
	50712000 Zuführungen zu Beihilferückstellungen (Beamte)	-600	-700	-100	-700	-700	-700
12.	- Versorgungsaufwendungen	0	0	0	0	0	0
13.	- Aufwendungen für Sach- und Dienstleistungen	-1.000	-3.300	-2.300	-8.500	-8.500	0
	52260100 Aufwendungen für Strom ZENSUS	-400	-2.500	-2.100	0	0	0
	52290100 Betriebskosten Seestraße 1 ZENSUS	-200	-300	-100	0	0	0
	52323101 Aufwendungen für Reinigung ZENSUS	-300	-400	-100	0	0	0
14.	- Abschreibungen auf immaterielle Vermögensgegenstände des Anlagevermögens und auf Sachanlagen sowie auf aktivierte Aufwendungen für die Ingangsetzung und Erweiterung der Verwaltung	-1.900	-1.900	0	-1.900	-1.900	-1.700
15.	- Abschreibungen auf Vermögensgegenstände des Umlaufvermögens, soweit diese die üblichen Abschreibungen überschreiten	0	0	0	0	0	0
16.	- Zuwendungen, Umlagen und sonstige Transferaufwendungen	0	0	0	0	0	0
17.	- Aufwendungen der sozialen Sicherung	0	0	0	0	0	0
18.	Sonstige laufende Aufwendungen	-1.700	-3.800	-2.100	-5.800	-5.800	0
	56120100 Aufwendungen Aus- und Fortbildung ZENSUS	-300	-200	100	0	0	0
	56130100 Aufwendungen für übernommene Reisekosten und Dienstreisen ZENSUS	0	-100	-100	0	0	0
	56210100 Miete für Seestraße 1, ZENSUS	-500	-2.600	-2.100	0	0	0
19.	= Summe der laufenden Aufwendungen aus Verwaltungstätigkeit (Summe 11 bis 18)	-38.800	-48.200	-9.400	-51.300	-51.800	-32.700
20.	= Laufendes Ergebnis aus Verwaltungstätigkeit (Saldo der Nummern 10 und 19)	-28.800	-38.200	-9.400	-45.800	-46.800	-32.700
21.	+ Zins- und sonstige Finanzerträge	0	0	0	0	0	0
22.	- Zins- und sonstige Finanzaufwendungen	0	0	0	0	0	0
23.	= Finanzergebnis (Saldo der Nummern 21 und 22)	0	0	0	0	0	0
24.	= Ordentliches Ergebnis (Summe 20 und 23)	-28.800	-38.200	-9.400	-45.800	-46.800	-32.700
25.	+ Außerordentliche Erträge	0	0	0	0	0	0
26.	- Außerordentliche Aufwendungen	0	0	0	0	0	0
27.	= Außerordentliches Ergebnis (Saldo der Nummern 25 und 26)	0	0	0	0	0	0
28.	= Jahresergebnis (Jahresüberschuss/Jahresfehlbetrag) des Teilhaushaltes vor Verrechnung der internen Leistungsbeziehungen	-28.800	-38.200	-9.400	-45.800	-46.800	-32.700



Teilergebnishaushalt 2012

204

Seite :
Datum: **06.08.2012**
Uhrzeit: **13:52:47**

1. Nachtragsplan Gemeinde: 12 Stadt Grevesmühlen

Hauptproduktbereich	1	Zentrale Verwaltung
Produktbereich	12	Sicherheit und Ordnung
Produktgruppe	121	Statistik und Wahlen
Produkt	12101	Statistik und Wahlen

Nr.	Ertrags- und Aufwandsarten	Ansatz bisher	Ansatz neu	Mehr/Weniger	Plan	Plan	Plan
		2012	2012	2012	2013	2014	2015
		EUR	EUR	EUR	EUR	EUR	EUR
		1	2	3	4	5	6
29.	+ Erträge aus internen Leistungsbeziehungen	0	0	0	0	0	0
30.	- Aufwendungen aus internen Leistungsbeziehungen	0	-400	-400	-400	-600	-800
	58100000 Aufwendungen aus internen Leistungsbeziehungen (Bauhof)	0	-300	-300	-300	-400	-500
	58130000 Aufwendungen aus internen Leistungsbeziehungen (Bauhof/ HA- Komm. Angelegenheiten)	0	-100	-100	-100	-200	-300
31.	= Saldo der Erträge und Aufwendungen aus internen Leistungsbeziehungen (Saldo der Nummern 29 und 30)	0	-400	-400	-400	-600	-800
32.	= Jahresergebnis (Jahresüberschuss/Jahresfehlbetrag) des Teilhaushaltes nach Verrechnung der internen Leistungsbeziehungen (Summe der Nummern 28 und 31)	-28.800	-38.600	-9.800	-46.200	-47.400	-33.500



Teilergebnishaushalt 2012

205

Seite :

1. Nachtragsplan

Datum: 06.08.2012

Gemeinde: 12 Stadt Grevesmühlen

Uhrzeit: 13:52:47

Hauptproduktbereich	1	Zentrale Verwaltung
Produktbereich	12	Sicherheit und Ordnung
Produktgruppe	122	Ordnungsangelegenheiten
Produkt	12201	Allgemeine Ordnungsangelegenheiten

Zuordnung Teilhaushalt

THH 2: Ordnung

verantwortlich: Herr Klaus Welzer

Geschäftsbereich/ Produktverantwortliche (r)

GB Ordnungsamt/ Herr Klaus Welzer

wesentliches Produkt

ja

sonstiges Produkt**Internes Produkt****Externes Produkt**

ja

freiwillige Aufgabe**Pflichtaufgabe**

ja

Produktbeschreibung

- Erteilung und Verlängerung von Fischereischeinen und Marken
- Aufbewahrung, Aushändigung, Versteigerung und Verwertung von Fundsachen und Unterbringung von Fundtieren
- Kontrolle von Wildschäden
- Sonstige ordnungsbehördliche Aufgaben wie Schiedsstelle, Veranstaltungen, Immissionsschutz (Lärm, Abfall)
- Bußgeldstelle (ruhender Verkehr, sonstige OwiG)
- Haushaltsangelegenheiten
- Schornsteinfegerwesen
- Sondernutzungen
- Gewerbeangelegenheiten
- Sozialbestattungen

Auftragsgrundlage

Bundes-, Landesgesetze und VO und Satzungen
Bestattungsgesetz (BestattG)

Nr.	Ertrags- und Aufwandsarten	Ansatz bisher	Ansatz neu	Mehr/Weniger	Plan	Plan	Plan
		2012	2012	2012	2013	2014	2015
		EUR	EUR	EUR	EUR	EUR	EUR
		1	2	3	4	5	6
1.	Steuern und ähnliche Abgaben	0	0	0	0	0	0
2.	+ Zuwendungen, allgemeine Umlagen und sonstige Transfererträge	0	0	0	0	0	0
3.	+ Erträge der sozialen Sicherung	0	0	0	0	0	0
4.	+ Öffentlich-rechtliche Leistungsentgelte	20.000	20.200	200	20.000	20.000	20.000
	43191000 Verwaltungsgebühren (Schornsteinfegergebühren)	500	700	200	500	500	500
5.	+ Privatrechtliche Leistungsentgelte	0	0	0	0	0	0
6.	+ Kostenerstattungen und Kostenumlagen	23.900	23.900	0	24.000	24.000	24.000
7.	+ Erhöhung oder Verminderung des Bestands an fertigen und unfertigen Erzeugnissen	0	0	0	0	0	0
8.	+ Andere aktivierte Eigenleistungen	0	0	0	0	0	0
9.	+ Sonstige laufende Erträge	0	0	0	0	0	0
10.	= Summe der laufenden Erträge aus Verwaltungstätigkeit (Summe 1 bis 9)	43.900	44.100	200	44.000	44.000	44.000
11.	- Personalaufwendungen	-157.600	-162.500	-4.900	-166.400	-169.200	-172.400
	50211000 Dienstbezüge	-40.500	-41.200	-700	-42.100	-42.700	-43.300



Teilergebnishaushalt 2012

206

Seite :

1. Nachtragsplan

Datum: **06.08.2012**

Gemeinde: 12 Stadt Grevesmühlen

Uhrzeit: **13:52:47**

Hauptproduktbereich	1	Zentrale Verwaltung
Produktbereich	12	Sicherheit und Ordnung
Produktgruppe	122	Ordnungsangelegenheiten
Produkt	12201	Allgemeine Ordnungsangelegenheiten

Nr.	Ertrags- und Aufwandsarten	Ansatz bisher	Ansatz neu	Mehr/Weniger	Plan	Plan	Plan
		2012	2012	2012	2013	2014	2015
		EUR	EUR	EUR	EUR	EUR	EUR
		1	2	3	4	5	6
	50221000 Vergütungen	-70.700	-72.400	-1.700	-73.900	-75.000	-76.200
	50310000 Beiträge zu Versorgungskassen / Beamte	-11.700	-13.600	-1.900	-13.900	-14.100	-14.300
	50320000 Beiträge zu Versorgungskassen / Arbeitnehmer	-2.700	-2.800	-100	-2.900	-2.900	-2.900
	50420000 Beiträge zur gesetzlichen Sozialversicherung / Arbeitnehmer	-14.500	-14.600	-100	-14.900	-15.100	-15.400
	50510000 Beihilfen, Unterstützungsleistungen und dergleichen / Beamte	-3.000	-3.400	-400	-3.500	-3.500	-3.600
12.	- Versorgungsaufwendungen	0	0	0	0	0	0
13.	- Aufwendungen für Sach- und Dienstleistungen	-39.500	-39.500	0	-39.500	-39.500	-39.500
14.	- Abschreibungen auf immaterielle Vermögensgegenstände des Anlagevermögens und auf Sachanlagen sowie auf aktivierte Aufwendungen für die Ingangsetzung und Erweiterung der Verwaltung	0	0	0	0	0	0
15.	- Abschreibungen auf Vermögensgegenstände des Umlaufvermögens, soweit diese die üblichen Abschreibungen überschreiten	0	0	0	0	0	0
16.	- Zuwendungen, Umlagen und sonstige Transferaufwendungen	0	0	0	0	0	0
17.	- Aufwendungen der sozialen Sicherung	0	0	0	0	0	0
18.	Sonstige laufende Aufwendungen	-1.400	-1.400	0	-1.400	-1.400	-1.400
19.	= Summe der laufenden Aufwendungen aus Verwaltungstätigkeit (Summe 11 bis 18)	-198.500	-203.400	-4.900	-207.300	-210.100	-213.300
20.	= Laufendes Ergebnis aus Verwaltungstätigkeit (Saldo der Nummern 10 und 19)	-154.600	-159.300	-4.700	-163.300	-166.100	-169.300
21.	+ Zins- und sonstige Finanzerträge	0	0	0	0	0	0
22.	- Zins- und sonstige Finanzaufwendungen	0	0	0	0	0	0
23.	= Finanzergebnis (Saldo der Nummern 21 und 22)	0	0	0	0	0	0
24.	= Ordentliches Ergebnis (Summe 20 und 23)	-154.600	-159.300	-4.700	-163.300	-166.100	-169.300
25.	+ Außerordentliche Erträge	0	0	0	0	0	0
26.	- Außerordentliche Aufwendungen	0	0	0	0	0	0
27.	= Außerordentliches Ergebnis (Saldo der Nummern 25 und 26)	0	0	0	0	0	0
28.	= Jahresergebnis (Jahresüberschuss/Jahresfehlbetrag) des Teilhaushaltes vor Verrechnung der internen Leistungsbeziehungen	-154.600	-159.300	-4.700	-163.300	-166.100	-169.300
29.	+ Erträge aus internen Leistungsbeziehungen	0	0	0	0	0	0
30.	- Aufwendungen aus internen Leistungsbeziehungen	-2.500	-600	1.900	-600	-700	-800
	58110000 Aufwendungen aus internen Leistungsbeziehungen (Bauhof/Ordnungsamt)	-2.500	-600	1.900	-600	-700	-800
31.	= Saldo der Erträge und Aufwendungen aus internen Leistungsbeziehungen (Saldo der Nummern 29 und 30)	-2.500	-600	1.900	-600	-700	-800



Teilergebnishaushalt 2012

207

Seite :

1. Nachtragsplan

Datum: **06.08.2012**

Gemeinde: 12 Stadt Grevesmühlen

Uhrzeit: **13:52:47**

Hauptproduktbereich	1	Zentrale Verwaltung
Produktbereich	12	Sicherheit und Ordnung
Produktgruppe	122	Ordnungsangelegenheiten
Produkt	12201	Allgemeine Ordnungsangelegenheiten

Nr.	Ertrags- und Aufwandsarten	Ansatz bisher	Ansatz neu	Mehr/Weniger	Plan	Plan	Plan
		2012	2012	2012	2013	2014	2015
		EUR	EUR	EUR	EUR	EUR	EUR
		1	2	3	4	5	6
32.	= Jahresergebnis (Jahresüberschuss/Jahresfehlbetrag) des Teilhaushaltes nach Verrechnung der internen Leistungsbeziehungen (Summe der Nummern 28 und 31)	-157.100	-159.900	-2.800	-163.900	-166.800	-170.100



1. Nachtragsplan Gemeinde: 12 Stadt Grevesmühlen

Hauptproduktbereich	1	Zentrale Verwaltung
Produktbereich	12	Sicherheit und Ordnung
Produktgruppe	122	Ordnungsangelegenheiten
Produkt	12202	Standesamt

Zuordnung Teilhaushalt	Geschäftsbereich/ Produktverantwortliche (r)
THH 2: Ordnung verantwortlich: Herr Klaus Welzer	GB Ordnungsamt/ Herr Heinz Karallus

wesentliches Produkt	sonstiges Produkt
	ja

Internes Produkt	Externes Produkt
	ja

freiwillige Aufgabe	Pflichtaufgabe
	ja

Produktbeschreibung	Auftragsgrundlage
- Erhebung der erforderlichen Daten, Durchführung und Beurkundung von Eheschließungen, Ausstellung von Ehefähigkeitszeugnissen	Personenstandsgesetz (PStG) Personenstandsverordnung (PStV)
- Erhebung der erforderlichen Daten, Durchführung und Beurkundung von Lebenspartnerschaften	Lebenspartnerschaftsgesetz (LPartG) und Ausführungsgesetz (LPartAusfG M-V)
- Erhebung der erforderlichen Daten und Beurkundung von Sterbefällen	Bürgerliches Gesetzbuch (BGB), Einführungsgesetz zum Bürgerlichen Gesetzbuch (EGBGB)
- Erhebung der erforderlichen Daten und Beurkundung von Geburten	Bundesvertriebenengesetz (BVFG)
- Nachbeurkundung von Personenstandsfällen, Berichtigung von Personensstandseinträgen	Dienstanweisung für Standesbeamte und ihre Aufsichtsbehörden (DA)
- Fortführung der Personenstandsbücher und Ausstellung von Urkunden daraus Beurkundung und Beglaubigung von Erklärungen, Erhebung der erforderlichen Daten und behördliche Änderung von Namen	Namensänderungsgesetz und Verwaltungsvorschrift (NamÄndG, VwVNamändG) Bestattungsgesetz (BestattG)

Nr.	Ertrags- und Aufwandsarten	Ansatz bisher	Ansatz neu	Mehr/Weniger	Plan	Plan	Plan
		2012	2012	2012	2013	2014	2015
		EUR	EUR	EUR	EUR	EUR	EUR
		1	2	3	4	5	6
1.	Steuern und ähnliche Abgaben	0	0	0	0	0	0
2.	+ Zuwendungen, allgemeine Umlagen und sonstige Transfererträge	0	0	0	0	0	0
3.	+ Erträge der sozialen Sicherung	0	0	0	0	0	0
4.	+ Öffentlich-rechtliche Leistungsentgelte	17.000	17.000	0	17.000	17.000	17.000
5.	+ Privatrechtliche Leistungsentgelte	0	0	0	0	0	0
6.	+ Kostenerstattungen und Kostenumlagen	1.000	1.500	500	1.000	1.000	1.000
	44259000 Kostenerstattungen vom sonstigen privaten Bereich /Stammbücher	1.000	1.500	500	1.000	1.000	1.000
7.	+ Erhöhung oder Verminderung des Bestands an fertigen und unfertigen Erzeugnissen	0	0	0	0	0	0
8.	+ Andere aktivierte Eigenleistungen	0	0	0	0	0	0
9.	+ Sonstige laufende Erträge	0	0	0	0	0	0
10.	= Summe der laufenden Erträge aus Verwaltungstätigkeit (Summe 1 bis 9)	18.000	18.500	500	18.000	18.000	18.000



Teilergebnishaushalt 2012

209

Seite :

1. Nachtragsplan

Datum: 06.08.2012

Gemeinde: 12 Stadt Grevesmühlen

Uhrzeit: 13:52:47

Hauptproduktbereich	1	Zentrale Verwaltung
Produktbereich	12	Sicherheit und Ordnung
Produktgruppe	122	Ordnungsangelegenheiten
Produkt	12202	Standesamt

Nr.	Ertrags- und Aufwandsarten	Ansatz bisher	Ansatz neu	Mehr/Weniger	Plan	Plan	Plan
		2012	2012	2012	2013	2014	2015
		EUR	EUR	EUR	EUR	EUR	EUR
		1	2	3	4	5	6
11.	- Personalaufwendungen	-113.300	-136.700	-23.400	-140.300	-142.400	-144.600
	50211000 Dienstbezüge	-70.400	-70.700	-300	-72.200	-73.300	-74.400
	50221000 Vergütungen	0	-15.700	-15.700	-16.000	-16.300	-16.500
	50310000 Beiträge zu Versorgungskassen / Beamte	-17.900	-20.500	-2.600	-20.900	-21.200	-21.600
	50320000 Beiträge zu Versorgungskassen / Arbeitnehmer	0	-600	-600	-600	-600	-600
	50420000 Beiträge zur gesetzlichen Sozialversicherung / Arbeitnehmer	0	-3.200	-3.200	-3.300	-3.300	-3.400
	50490000 Beiträge zur gesetzlichen Sozialversicherung (Unfallversicherung)	0	-200	-200	-200	-200	-200
	50510000 Beihilfen, Unterstützungsleistungen und dergleichen / Beamte	-5.100	-5.400	-300	-5.500	-5.600	-5.700
	50711000 Zuführungen zu Pensionsrückstellungen (Beamte)	-16.400	-16.800	-400	-17.800	-18.100	-18.300
	50712000 Zuführungen zu Beihilferückstellungen (Beamte)	-3.300	-3.400	-100	-3.600	-3.600	-3.700
12.	- Versorgungsaufwendungen	0	0	0	0	0	0
13.	- Aufwendungen für Sach- und Dienstleistungen	-1.600	-3.000	-1.400	-2.000	-2.000	-2.000
	52920000 Sonstige Aufwendungen Dienstleistungen	-100	-1.500	-1.400	-500	-500	-500
14.	- Abschreibungen auf immaterielle Vermögensgegenstände des Anlagevermögens und auf Sachanlagen sowie auf aktivierte Aufwendungen für die Inangangsetzung und Erweiterung der Verwaltung	-1.400	-1.400	0	-300	0	0
15.	- Abschreibungen auf Vermögensgegenstände des Umlaufvermögens, soweit diese die üblichen Abschreibungen überschreiten	0	0	0	0	0	0
16.	- Zuwendungen, Umlagen und sonstige Transferaufwendungen	0	0	0	0	0	0
17.	- Aufwendungen der sozialen Sicherung	0	0	0	0	0	0
18.	Sonstige laufende Aufwendungen	-100	-100	0	-100	-100	-100
19.	= Summe der laufenden Aufwendungen aus Verwaltungstätigkeit (Summe 11 bis 18)	-116.400	-141.200	-24.800	-142.700	-144.500	-146.700
20.	= Laufendes Ergebnis aus Verwaltungstätigkeit (Saldo der Nummern 10 und 19)	-98.400	-122.700	-24.300	-124.700	-126.500	-128.700
21.	+ Zins- und sonstige Finanzerträge	0	0	0	0	0	0
22.	- Zins- und sonstige Finanzaufwendungen	0	0	0	0	0	0
23.	= Finanzergebnis (Saldo der Nummern 21 und 22)	0	0	0	0	0	0
24.	= Ordentliches Ergebnis (Summe 20 und 23)	-98.400	-122.700	-24.300	-124.700	-126.500	-128.700
25.	+ Außerordentliche Erträge	0	0	0	0	0	0
26.	- Außerordentliche Aufwendungen	0	0	0	0	0	0
27.	= Außerordentliches Ergebnis (Saldo der Nummern 25 und 26)	0	0	0	0	0	0
28.	= Jahresergebnis (Jahresüberschuss/Jahresfehlbetrag) des Teilhaushaltes vor Verrechnung der internen Leistungsbeziehungen	-98.400	-122.700	-24.300	-124.700	-126.500	-128.700



Teilergebnishaushalt 2012

210

Seite :

Datum: 06.08.2012

Uhrzeit: 13:52:48

1. Nachtragsplan

Gemeinde: 12 Stadt Grevesmühlen

Hauptproduktbereich	1	Zentrale Verwaltung
Produktbereich	12	Sicherheit und Ordnung
Produktgruppe	122	Ordnungsangelegenheiten
Produkt	12202	Standesamt

Nr.	Ertrags- und Aufwandsarten	Ansatz bisher	Ansatz neu	Mehr/Weniger	Plan	Plan	Plan
		2012	2012	2012	2013	2014	2015
		EUR	EUR	EUR	EUR	EUR	EUR
		1	2	3	4	5	6
29.	+ Erträge aus internen Leistungsbeziehungen	0	0	0	0	0	0
30.	- Aufwendungen aus internen Leistungsbeziehungen	-300	-200	100	-200	-300	-400
	58110000 Aufwendungen aus internen Leistungsbeziehungen (Bauhof/Ordnungsamt)	-300	-200	100	-200	-300	-400
31.	= Saldo der Erträge und Aufwendungen aus internen Leistungsbeziehungen (Saldo der Nummern 29 und 30)	-300	-200	100	-200	-300	-400
32.	= Jahresergebnis (Jahresüberschuss/Jahresfehlbetrag) des Teilhaushaltes nach Verrechnung der internen Leistungsbeziehungen (Summe der Nummern 28 und 31)	-98.700	-122.900	-24.200	-124.900	-126.800	-129.100



Teilergebnishaushalt 2012

211

Seite :
Datum: **06.08.2012**
Uhrzeit: **13:52:48**

1. Nachtragsplan Gemeinde: 12 Stadt Grevesmühlen

Hauptproduktbereich	1	Zentrale Verwaltung
Produktbereich	12	Sicherheit und Ordnung
Produktgruppe	122	Ordnungsangelegenheiten
Produkt	12203	Einwohnerwesen, Ausweise und sonstige Dokumente

Zuordnung Teilhaushalt	Geschäftsbereich/ Produktverantwortliche (r)
THH 2: Ordnung verantwortlich: Herr Klaus Welzer	GB Ordnungsamt/ Herr Klaus Welzer

wesentliches Produkt	sonstiges Produkt
	ja

Internes Produkt	Externes Produkt
-------------------------	-------------------------

freiwillige Aufgabe	Pflichtaufgabe
----------------------------	-----------------------

Produktbeschreibung	Auftragsgrundlage
- Ausstellung amtlicher Führungszeugnisse	Bundes- und Landesgesetze
- Ausstellung von Personalausweisen	Satzungen
- Passangelegenheiten	organisatorische Regelungen
- Meldebehördliche Aufgaben auf einzelnen Gebieten	
Erfassen von Wehrpflichtigen	
Ausstellen und Ändern von Lohnsteuerkarten	
Auskunft aus dem Bundeszentralregister	
Untersuchungsberechtigungsscheine nach dem	
Jugendarbeitsschutzgesetz	
Beglaubigungen von Abschriften und Kopien	

Nr.	Ertrags- und Aufwandsarten	Ansatz bisher	Ansatz neu	Mehr/Weniger	Plan	Plan	Plan
		2012	2012	2012	2013	2014	2015
		EUR	EUR	EUR	EUR	EUR	EUR
		1	2	3	4	5	6
1.	Steuern und ähnliche Abgaben	0	0	0	0	0	0
2.	+ Zuwendungen, allgemeine Umlagen und sonstige Transfererträge	0	0	0	0	0	0
3.	+ Erträge der sozialen Sicherung	0	0	0	0	0	0
4.	+ Öffentlich-rechtliche Leistungsentgelte	55.000	91.000	36.000	46.000	46.000	55.000
	43110000 Passgebühren und sonstige Dokumente	40.000	75.000	35.000	31.000	31.000	40.000
	43120000 sonstige Verwaltungsgebühren	15.000	16.000	1.000	15.000	15.000	15.000
5.	+ Privatrechtliche Leistungsentgelte	0	0	0	0	0	0
6.	+ Kostenerstattungen und Kostenumlagen	0	0	0	0	0	0
7.	+ Erhöhung oder Verminderung des Bestands an fertigen und unfertigen Erzeugnissen	0	0	0	0	0	0
8.	+ Andere aktivierte Eigenleistungen	0	0	0	0	0	0
9.	+ Sonstige laufende Erträge	0	0	0	0	0	0
10.	= Summe der laufenden Erträge aus Verwaltungstätigkeit (Summe 1 bis 9)	55.000	91.000	36.000	46.000	46.000	55.000
11.	- Personalaufwendungen	-99.900	-114.300	-14.400	-117.500	-119.400	-121.400
	50211000 Dienstbezüge	-29.900	-29.900	0	-30.500	-31.000	-31.500
	50221000 Vergütungen	-33.500	-43.300	-9.800	-44.200	-44.900	-45.500
	50310000 Beiträge zu Versorgungskassen / Beamte	-10.300	-11.800	-1.500	-12.000	-12.200	-12.400
	50320000 Beiträge zu Versorgungskassen / Arbeitnehmer	-1.300	-1.700	-400	-1.700	-1.800	-1.800
	50420000 Beiträge zur gesetzlichen Sozialversicherung / Arbeitnehmer	-6.800	-8.700	-1.900	-8.900	-9.000	-9.200



Teilergebnishaushalt 2012

212

Seite :

1. Nachtragsplan

Datum: 06.08.2012

Gemeinde: 12 Stadt Grevesmühlen

Uhrzeit: 13:52:48

Hauptproduktbereich	1	Zentrale Verwaltung
Produktbereich	12	Sicherheit und Ordnung
Produktgruppe	122	Ordnungsangelegenheiten
Produkt	12203	Einwohnerwesen, Ausweise und sonstige Dokumente

Nr.	Ertrags- und Aufwandsarten	Ansatz bisher	Ansatz neu	Mehr/Weniger	Plan	Plan	Plan
		2012	2012	2012	2013	2014	2015
		EUR	EUR	EUR	EUR	EUR	EUR
		1	2	3	4	5	6
	50490000 Beiträge zur gesetzlichen Sozialversicherung (Unfallversicherung)	-300	-400	-100	-400	-400	-400
	50510000 Beihilfen, Unterstützungsleistungen und dergleichen / Beamte	-2.700	-2.900	-200	-3.000	-3.000	-3.100
	50711000 Zuführungen zu Pensionsrückstellungen (Beamte)	-12.600	-13.100	-500	-14.200	-14.400	-14.600
12.	- Versorgungsaufwendungen	0	0	0	0	0	0
13.	- Aufwendungen für Sach- und Dienstleistungen	-46.000	-81.000	-35.000	-41.000	-41.000	-46.000
	52490000 Aufwendungen für Bundesdruckerei	-40.000	-75.000	-35.000	-35.000	-35.000	-40.000
14.	- Abschreibungen auf immaterielle Vermögensgegenstände des Anlagevermögens und auf Sachanlagen sowie auf aktivierte Aufwendungen für die Ingangsetzung und Erweiterung der Verwaltung	0	0	0	0	0	0
15.	- Abschreibungen auf Vermögensgegenstände des Umlaufvermögens, soweit diese die üblichen Abschreibungen überschreiten	0	0	0	0	0	0
16.	- Zuwendungen, Umlagen und sonstige Transferaufwendungen	0	0	0	0	0	0
17.	- Aufwendungen der sozialen Sicherung	0	0	0	0	0	0
18.	Sonstige laufende Aufwendungen	0	0	0	0	0	0
19.	= Summe der laufenden Aufwendungen aus Verwaltungstätigkeit (Summe 11 bis 18)	-145.900	-195.300	-49.400	-158.500	-160.400	-167.400
20.	= Laufendes Ergebnis aus Verwaltungstätigkeit (Saldo der Nummern 10 und 19)	-90.900	-104.300	-13.400	-112.500	-114.400	-112.400
21.	+ Zins- und sonstige Finanzerträge	0	0	0	0	0	0
22.	- Zins- und sonstige Finanzaufwendungen	0	0	0	0	0	0
23.	= Finanzergebnis (Saldo der Nummern 21 und 22)	0	0	0	0	0	0
24.	= Ordentliches Ergebnis (Summe 20 und 23)	-90.900	-104.300	-13.400	-112.500	-114.400	-112.400
25.	+ Außerordentliche Erträge	0	0	0	0	0	0
26.	- Außerordentliche Aufwendungen	0	0	0	0	0	0
27.	= Außerordentliches Ergebnis (Saldo der Nummern 25 und 26)	0	0	0	0	0	0
28.	= Jahresergebnis (Jahresüberschuss/Jahresfehlbetrag) des Teilhaushaltes vor Verrechnung der internen Leistungsbeziehungen	-90.900	-104.300	-13.400	-112.500	-114.400	-112.400
29.	+ Erträge aus internen Leistungsbeziehungen	0	0	0	0	0	0
30.	- Aufwendungen aus internen Leistungsbeziehungen	0	0	0	0	0	0
31.	= Saldo der Erträge und Aufwendungen aus internen Leistungsbeziehungen (Saldo der Nummern 29 und 30)	0	0	0	0	0	0
32.	= Jahresergebnis (Jahresüberschuss/Jahresfehlbetrag) des Teilhaushaltes nach Verrechnung der internen Leistungsbeziehungen (Summe der Nummern 28 und 31)	-90.900	-104.300	-13.400	-112.500	-114.400	-112.400



Teilergebnishaushalt 2012

213

Seite :

1. Nachtragsplan

Datum: 06.08.2012

Gemeinde: 12 Stadt Grevesmühlen

Uhrzeit: 13:52:48

Hauptproduktbereich	1	Zentrale Verwaltung
Produktbereich	12	Sicherheit und Ordnung
Produktgruppe	123	Verkehrsangelegenheiten
Produkt	12301	Verkehrsangelegenheiten

Zuordnung Teilhaushalt

THH 2: Ordnung
verantwortlich: Herr Klaus Welzer

Geschäftsbereich/ Produktverantwortliche (r)

GB Ordnungsamt/ Herr Klaus Welzer

wesentliches Produkt**sonstiges Produkt**

ja

Internes Produkt**Externes Produkt**

ja

freiwillige Aufgabe

ja

Pflichtaufgabe

ja

Produktbeschreibung

- Überwachung des ruhenden Verkehrs
- Erteilung von Genehmigungen und Erlaubnisse (Sondernutzung, Parkausweise, Ausnahmen)
- Einrichtung von Verkehrszeichen und Signalanlagen und Parkscheinautomaten

Auftragsgrundlage

Bundes- und Landesgesetze

Nr.	Ertrags- und Aufwandsarten	Ansatz bisher	Ansatz neu	Mehr/Weniger	Plan	Plan	Plan
		2012	2012	2012	2013	2014	2015
		EUR	EUR	EUR	EUR	EUR	EUR
		1	2	3	4	5	6
1.	Steuern und ähnliche Abgaben	0	0	0	0	0	0
2.	+ Zuwendungen, allgemeine Umlagen und sonstige Transfererträge	0	0	0	0	0	0
3.	+ Erträge der sozialen Sicherung	0	0	0	0	0	0
4.	+ Öffentlich-rechtliche Leistungsentgelte	12.000	12.500	500	12.000	12.000	12.000
	43120000 Gebühren aus OWIG	12.000	12.500	500	12.000	12.000	12.000
5.	+ Privatrechtliche Leistungsentgelte	0	0	0	0	0	0
6.	+ Kostenerstattungen und Kostenumlagen	100	100	0	100	100	100
7.	+ Erhöhung oder Verminderung des Bestands an fertigen und unfertigen Erzeugnissen	0	0	0	0	0	0
8.	+ Andere aktivierte Eigenleistungen	0	0	0	0	0	0
9.	+ Sonstige laufende Erträge	46.800	46.800	0	46.800	46.800	46.800
10.	= Summe der laufenden Erträge aus Verwaltungstätigkeit (Summe 1 bis 9)	58.900	59.400	500	58.900	58.900	58.900
11.	- Personalaufwendungen	-74.500	-86.400	-11.900	-88.300	-89.500	-90.800
	50221000 Vergütungen	-58.900	-69.200	-10.300	-70.700	-71.700	-72.800
	50320000 Beiträge zu Versorgungskassen / Arbeitnehmer	-2.300	-2.700	-400	-2.800	-2.800	-2.800
	50420000 Beiträge zur gesetzlichen Sozialversicherung / Arbeitnehmer	-12.100	-13.900	-1.800	-14.200	-14.400	-14.600
	50490000 Beiträge zur gesetzlichen Sozialversicherung (Unfallversicherung)	-500	-600	-100	-600	-600	-600
	50820000 Zuführungen zu Rückstellungen für Altersteilzeit, nicht genommenen Urlaub, Überstunden u.ä. / Arbeitnehmer	-700	0	700	0	0	0
12.	- Versorgungsaufwendungen	0	0	0	0	0	0



Teilergebnishaushalt 2012

214

Seite :

1. Nachtragsplan

Datum: 06.08.2012

Gemeinde: 12 Stadt Grevesmühlen

Uhrzeit: 13:52:48

Hauptproduktbereich	1	Zentrale Verwaltung
Produktbereich	12	Sicherheit und Ordnung
Produktgruppe	123	Verkehrsangelegenheiten
Produkt	12301	Verkehrsangelegenheiten

Nr.	Ertrags- und Aufwandsarten	Ansatz bisher	Ansatz neu	Mehr/Weniger	Plan	Plan	Plan
		2012	2012	2012	2013	2014	2015
		EUR	EUR	EUR	EUR	EUR	EUR
		1	2	3	4	5	6
13.	- Aufwendungen für Sach- und Dienstleistungen	-100	-100	0	-100	-100	-100
14.	- Abschreibungen auf immaterielle Vermögensgegenstände des Anlagevermögens und auf Sachanlagen sowie auf aktivierte Aufwendungen für die Ingangsetzung und Erweiterung der Verwaltung	-1.900	-2.000	-100	-1.000	-300	-300
	<i>53200000 Abschreibungen auf immaterielle Vermögensgegenstände</i>	-300	-400	-100	-100	-100	-100
15.	- Abschreibungen auf Vermögensgegenstände des Umlaufvermögens, soweit diese die üblichen Abschreibungen überschreiten	0	0	0	0	0	0
16.	- Zuwendungen, Umlagen und sonstige Transferaufwendungen	0	0	0	0	0	0
17.	- Aufwendungen der sozialen Sicherung	0	0	0	0	0	0
18.	Sonstige laufende Aufwendungen	-900	-900	0	-800	-800	-800
19.	= Summe der laufenden Aufwendungen aus Verwaltungstätigkeit (Summe 11 bis 18)	-77.400	-89.400	-12.000	-90.200	-90.700	-92.000
20.	= Laufendes Ergebnis aus Verwaltungstätigkeit (Saldo der Nummern 10 und 19)	-18.500	-30.000	-11.500	-31.300	-31.800	-33.100
21.	+ Zins- und sonstige Finanzerträge	0	0	0	0	0	0
22.	- Zins- und sonstige Finanzaufwendungen	0	0	0	0	0	0
23.	= Finanzergebnis (Saldo der Nummern 21 und 22)	0	0	0	0	0	0
24.	= Ordentliches Ergebnis (Summe 20 und 23)	-18.500	-30.000	-11.500	-31.300	-31.800	-33.100
25.	+ Außerordentliche Erträge	0	0	0	0	0	0
26.	- Außerordentliche Aufwendungen	0	0	0	0	0	0
27.	= Außerordentliches Ergebnis (Saldo der Nummern 25 und 26)	0	0	0	0	0	0
28.	= Jahresergebnis (Jahresüberschuss/Jahresfehlbetrag) des Teilhaushaltes vor Verrechnung der internen Leistungsbeziehungen	-18.500	-30.000	-11.500	-31.300	-31.800	-33.100
29.	+ Erträge aus internen Leistungsbeziehungen	0	0	0	0	0	0
30.	- Aufwendungen aus internen Leistungsbeziehungen	-1.000	-3.200	-2.200	-3.200	-3.400	-3.500
	<i>58110000 Aufwendungen aus internen Leistungsbeziehungen (Bauhof/Ordnungsamt)</i>	-1.000	-3.200	-2.200	-3.200	-3.400	-3.500
31.	= Saldo der Erträge und Aufwendungen aus internen Leistungsbeziehungen (Saldo der Nummern 29 und 30)	-1.000	-3.200	-2.200	-3.200	-3.400	-3.500
32.	= Jahresergebnis (Jahresüberschuss/Jahresfehlbetrag) des Teilhaushaltes nach Verrechnung der internen Leistungsbeziehungen (Summe der Nummern 28 und 31)	-19.500	-33.200	-13.700	-34.500	-35.200	-36.600



Teilergebnishaushalt 2012

215

Seite :

1. Nachtragsplan

Datum: 06.08.2012

Gemeinde: 12 Stadt Grevesmühlen

Uhrzeit: 13:52:48

Hauptproduktbereich	1	Zentrale Verwaltung
Produktbereich	12	Sicherheit und Ordnung
Produktgruppe	126	Brandschutz
Produkt	12601	Allgemeiner Brandschutz / Katastrophenschutz

Zuordnung Teilhaushalt	Geschäftsbereich/ Produktverantwortliche (r)
THH 2: Ordnung verantwortlich: Herr Klaus Welzer	GB Ordnungsamt/ Herr Klaus Welzer

wesentliches Produkt	sonstiges Produkt
ja	

Internes Produkt	Externes Produkt
	ja

freiwillige Aufgabe	Pflichtaufgabe
	ja

Produktbeschreibung	Auftragsgrundlage
- Abwehrender Brandschutz	Landesgesetze
- Technische Hilfeleistung	Brandschutzgesetz
- Brandverhütungsschau	
- Brandschutzerziehung	
- Sonstige Hilfeleistungen (Insekten, Ölspur, Überschwemmungen)	
- Mitwirkung im Katastrophenschutz	

Nr.	Ertrags- und Aufwandsarten	Ansatz bisher	Ansatz neu	Mehr/Weniger	Plan	Plan	Plan
		2012	2012	2012	2013	2014	2015
		EUR	EUR	EUR	EUR	EUR	EUR
		1	2	3	4	5	6
1.	Steuern und ähnliche Abgaben	0	0	0	0	0	0
2.	+ Zuwendungen, allgemeine Umlagen und sonstige Transfererträge	21.700	21.500	-200	21.200	16.000	15.800
	41510000 Erträge aus der Auflösung von Sonderposten aus Zuwendungen	21.100	20.900	-200	20.600	15.400	15.200
3.	+ Erträge der sozialen Sicherung	0	0	0	0	0	0
4.	+ Öffentlich-rechtliche Leistungsentgelte	500	500	0	500	500	500
5.	+ Privatrechtliche Leistungsentgelte	0	0	0	0	0	0
6.	+ Kostenerstattungen und Kostenumlagen	0	0	0	0	0	0
7.	+ Erhöhung oder Verminderung des Bestands an fertigen und unfertigen Erzeugnissen	0	0	0	0	0	0
8.	+ Andere aktivierte Eigenleistungen	0	0	0	0	0	0
9.	+ Sonstige laufende Erträge	100	300	200	100	100	100
	46290000 Spenden	100	300	200	100	100	100
10.	= Summe der laufenden Erträge aus Verwaltungstätigkeit (Summe 1 bis 9)	22.300	22.300	0	21.800	16.600	16.400
11.	- Personalaufwendungen	-22.300	-22.800	-500	-23.300	-23.700	-24.000
	50221000 Vergütungen	-8.600	-8.700	-100	-8.900	-9.000	-9.200
	50310000 Beiträge zu Versorgungskassen / Beamte	-1.300	-1.500	-200	-1.500	-1.600	-1.600
	50510000 Beihilfen, Unterstützungsleistungen und dergleichen / Beamte	-300	-400	-100	-400	-400	-400
	50711000 Zuführungen zu Pensionsrückstellungen (Beamte)	-1.300	-1.400	-100	-1.500	-1.500	-1.500
12.	- Versorgungsaufwendungen	0	0	0	0	0	0



Teilergebnishaushalt 2012

216

Seite :

1. Nachtragsplan

Datum: 06.08.2012

Gemeinde: 12 Stadt Grevesmühlen

Uhrzeit: 13:52:48

Hauptproduktbereich	1	Zentrale Verwaltung
Produktbereich	12	Sicherheit und Ordnung
Produktgruppe	126	Brandschutz
Produkt	12601	Allgemeiner Brandschutz / Katastrophenschutz

Nr.	Ertrags- und Aufwandsarten	Ansatz bisher	Ansatz neu	Mehr/Weniger	Plan	Plan	Plan
		2012	2012	2012	2013	2014	2015
		EUR	EUR	EUR	EUR	EUR	EUR
		1	2	3	4	5	6
13.	- Aufwendungen für Sach- und Dienstleistungen	-36.700	-35.300	1.400	-34.200	-34.200	-34.200
	52270000 Aufwendungen für Löschwasser	-1.000	0	1.000	0	0	0
	52370000 Unterhaltung der Betriebs- und Geschäftsausstattung	-6.000	-5.900	100	-6.000	-6.000	-6.000
	einseitig deckungsfähig nach § 14 (4) GemHVO-Doppik mit 12601.0827 und 12601.08272						
	52544000 Kostenerstattungen an Zweckverbände- Löschwasserentnahme	0	-1.000	-1.000	0	0	0
	52551000 Kostenerstattung für Verdienstaussfall an private Unternehmen	-1.000	-2.000	-1.000	-1.000	-1.000	-1.000
	52920000 Sonstige Aufwendungen für Dienstleistungen Hydranten, Sirenen	-6.000	-3.700	2.300	-6.000	-6.000	-6.000
14.	- Abschreibungen auf immaterielle Vermögensgegenstände des Anlagevermögens und auf Sachanlagen sowie auf aktivierte Aufwendungen für die Inangangsetzung und Erweiterung der Verwaltung	-45.400	-46.800	-1.400	-43.700	-33.000	-31.600
	53800000 Abschreibungen auf Fahrzeuge, Maschinen und technische Anlagen, Betriebs- und Geschäftsausstattung	-45.000	-45.100	-100	-43.100	-32.400	-31.000
	53801000 Abschreibungen auf Geringwertige Wirtschaftsgüter (GWG)	0	-1.300	-1.300	-200	-200	-200
15.	- Abschreibungen auf Vermögensgegenstände des Umlaufvermögens, soweit diese die üblichen Abschreibungen überschreiten	0	0	0	0	0	0
16.	- Zuwendungen, Umlagen und sonstige Transferaufwendungen	-3.100	-4.400	-1.300	-3.100	-3.100	-3.100
	54159000 Zuschuss für Führerscheinausbildung LKW (Klasse CE)	-1.000	-2.300	-1.300	-1.000	-1.000	-1.000
17.	- Aufwendungen der sozialen Sicherung	0	0	0	0	0	0
18.	Sonstige laufende Aufwendungen	-30.200	-30.800	-600	-30.300	-30.300	-30.300
	56340000 Telefon, Datenübertragungskosten	-400	-600	-200	-500	-500	-500
	56416000 Feuerwehrunfallkasse	-20.000	-19.400	600	-20.000	-20.000	-20.000
	56930000 Repräsentationen, Gratulationen	-200	-1.200	-1.000	-200	-200	-200
19.	= Summe der laufenden Aufwendungen aus Verwaltungstätigkeit (Summe 11 bis 18)	-137.700	-140.100	-2.400	-134.600	-124.300	-123.200
20.	= Laufendes Ergebnis aus Verwaltungstätigkeit (Saldo der Nummern 10 und 19)	-115.400	-117.800	-2.400	-112.800	-107.700	-106.800
21.	+ Zins- und sonstige Finanzerträge	0	0	0	0	0	0
22.	- Zins- und sonstige Finanzaufwendungen	0	0	0	0	0	0
23.	= Finanzergebnis (Saldo der Nummern 21 und 22)	0	0	0	0	0	0
24.	= Ordentliches Ergebnis (Summe 20 und 23)	-115.400	-117.800	-2.400	-112.800	-107.700	-106.800



Teilergebnishaushalt 2012

217

Seite :

1. Nachtragsplan

Datum: 06.08.2012

Gemeinde: 12 Stadt Grevesmühlen

Uhrzeit: 13:52:49

Hauptproduktbereich	1	Zentrale Verwaltung
Produktbereich	12	Sicherheit und Ordnung
Produktgruppe	126	Brandschutz
Produkt	12601	Allgemeiner Brandschutz / Katastrophenschutz

Nr.	Ertrags- und Aufwandsarten	Ansatz bisher	Ansatz neu	Mehr/Weniger	Plan	Plan	Plan
		2012	2012	2012	2013	2014	2015
		EUR	EUR	EUR	EUR	EUR	EUR
		1	2	3	4	5	6
25.	+ Außerordentliche Erträge	0	0	0	0	0	0
26.	- Außerordentliche Aufwendungen	0	0	0	0	0	0
27.	= Außerordentliches Ergebnis (Saldo der Nummern 25 und 26)	0	0	0	0	0	0
28.	= Jahresergebnis (Jahresüberschuss/Jahresfehlbetrag) des Teilhaushaltes vor Verrechnung der internen Leistungsbeziehungen	-115.400	-117.800	-2.400	-112.800	-107.700	-106.800
29.	+ Erträge aus internen Leistungsbeziehungen	0	0	0	0	0	0
30.	- Aufwendungen aus internen Leistungsbeziehungen	-2.500	-3.500	-1.000	-3.500	-3.800	-4.000
	58110000 Aufwendungen aus internen Leistungsbeziehungen (Bauhof/Ordnungsamt)	-2.500	-3.200	-700	-3.200	-3.400	-3.500
	58130000 Aufwendungen aus internen Leistungsbeziehungen (Bauhof/ HA- Komm. Angelegenheiten)	0	-300	-300	-300	-400	-500
31.	= Saldo der Erträge und Aufwendungen aus internen Leistungsbeziehungen (Saldo der Nummern 29 und 30)	-2.500	-3.500	-1.000	-3.500	-3.800	-4.000
32.	= Jahresergebnis (Jahresüberschuss/Jahresfehlbetrag) des Teilhaushaltes nach Verrechnung der internen Leistungsbeziehungen (Summe der Nummern 28 und 31)	-117.900	-121.300	-3.400	-116.300	-111.500	-110.800



1. Nachtragsplan Gemeinde: 12 Stadt Grevesmühlen

Hauptproduktbereich	2	Schule und Kultur
Produktbereich	20	Schulträgeraufgaben/allgem. Schulverwaltung
Produktgruppe	201	Schulträgeraufgaben, allgemeine Schulverwaltung
Produkt	20101	Allgemeine Schulverwaltung

Zuordnung Teilhaushalt	Geschäftsbereich/ Produktverantwortliche (r)
THH 3: Bildung und Sport	GB Hauptamt/ Frau Manuela Wulff

verantwortlich: Frau Pirko Scheiderer

wesentliches Produkt	sonstiges Produkt
	ja

Internes Produkt	Externes Produkt
	ja

freiwillige Aufgabe	Pflichtaufgabe
----------------------------	-----------------------

Produktbeschreibung

- Zentrale Aufgaben des Schultägers, die keiner Schule direkt zugeordnet werden können, wie Schulentwicklungsplan, Schülerbeförderung, schulübergreifende Aktionen, Elternvertretungsangelegenheiten, Schulkostenbeiträge an freie und kommunale Träger, Schülerbeförderung, Auskunft, Beratung, Koordinierungsaufgaben
- Vorbereitung von Grundsatzentscheidungen der Schulträger im Verwaltungsbereich

Nr.	Ertrags- und Aufwandsarten	Ansatz bisher	Ansatz neu	Mehr/Weniger	Plan	Plan	Plan
		2012	2012	2012	2013	2014	2015
		EUR	EUR	EUR	EUR	EUR	EUR
		1	2	3	4	5	6
1.	Steuern und ähnliche Abgaben	0	0	0	0	0	0
2.	+ Zuwendungen, allgemeine Umlagen und sonstige Transfererträge	0	0	0	0	0	0
3.	+ Erträge der sozialen Sicherung	0	0	0	0	0	0
4.	+ Öffentlich-rechtliche Leistungsentgelte	0	0	0	0	0	0
5.	+ Privatrechtliche Leistungsentgelte	0	0	0	0	0	0
6.	+ Kostenerstattungen und Kostenumlagen	0	0	0	0	0	0
7.	+ Erhöhung oder Verminderung des Bestands an fertigen und unfertigen Erzeugnissen	0	0	0	0	0	0
8.	+ Andere aktivierte Eigenleistungen	0	0	0	0	0	0
9.	+ Sonstige laufende Erträge	0	0	0	0	0	0
10.	= Summe der laufenden Erträge aus Verwaltungstätigkeit (Summe 1 bis 9)	0	0	0	0	0	0
11.	- Personalaufwendungen	-10.900	-6.500	4.400	-6.600	-6.700	-6.900
	50221000 Vergütungen	-8.600	-5.000	3.600	-5.100	-5.200	-5.300
	50420000 Beiträge zur gesetzlichen Sozialversicherung / Arbeitnehmer	-1.800	-1.000	800	-1.000	-1.000	-1.100
12.	- Versorgungsaufwendungen	0	0	0	0	0	0
13.	- Aufwendungen für Sach- und Dienstleistungen	0	0	0	0	0	0
14.	- Abschreibungen auf immaterielle Vermögensgegenstände des Anlagevermögens und auf Sachanlagen sowie auf aktivierte Aufwendungen für die Inangangsetzung und Erweiterung der Verwaltung	0	0	0	0	0	0



Teilergebnishaushalt 2012

219

Seite :

1. Nachtragsplan

Datum: 06.08.2012

Gemeinde: 12 Stadt Grevesmühlen

Uhrzeit: 13:52:49

Hauptproduktbereich	2	Schule und Kultur
Produktbereich	20	Schulträgeraufgaben/allgem. Schulverwaltung
Produktgruppe	201	Schulträgeraufgaben, allgemeine Schulverwaltung
Produkt	20101	Allgemeine Schulverwaltung

Nr.	Ertrags- und Aufwandsarten	Ansatz bisher	Ansatz neu	Mehr/Weniger	Plan	Plan	Plan
		2012	2012	2012	2013	2014	2015
		EUR	EUR	EUR	EUR	EUR	EUR
		1	2	3	4	5	6
15.	- Abschreibungen auf Vermögensgegenstände des Umlaufvermögens, soweit diese die üblichen Abschreibungen überschreiten	0	0	0	0	0	0
16.	- Zuwendungen, Umlagen und sonstige Transferaufwendungen	0	0	0	0	0	0
17.	- Aufwendungen der sozialen Sicherung	0	0	0	0	0	0
18.	Sonstige laufende Aufwendungen	0	0	0	0	0	0
19.	= Summe der laufenden Aufwendungen aus Verwaltungstätigkeit (Summe 11 bis 18)	-10.900	-6.500	4.400	-6.600	-6.700	-6.900
20.	= Laufendes Ergebnis aus Verwaltungstätigkeit (Saldo der Nummern 10 und 19)	-10.900	-6.500	4.400	-6.600	-6.700	-6.900
21.	+ Zins- und sonstige Finanzerträge	0	0	0	0	0	0
22.	- Zins- und sonstige Finanzaufwendungen	0	0	0	0	0	0
23.	= Finanzergebnis (Saldo der Nummern 21 und 22)	0	0	0	0	0	0
24.	= Ordentliches Ergebnis (Summe 20 und 23)	-10.900	-6.500	4.400	-6.600	-6.700	-6.900
25.	+ Außerordentliche Erträge	0	0	0	0	0	0
26.	- Außerordentliche Aufwendungen	0	0	0	0	0	0
27.	= Außerordentliches Ergebnis (Saldo der Nummern 25 und 26)	0	0	0	0	0	0
28.	= Jahresergebnis (Jahresüberschuss/Jahresfehlbetrag) des Teilhaushaltes vor Verrechnung der internen Leistungsbeziehungen	-10.900	-6.500	4.400	-6.600	-6.700	-6.900
29.	+ Erträge aus internen Leistungsbeziehungen	0	0	0	0	0	0
30.	- Aufwendungen aus internen Leistungsbeziehungen	0	0	0	0	0	0
31.	= Saldo der Erträge und Aufwendungen aus internen Leistungsbeziehungen (Saldo der Nummern 29 und 30)	0	0	0	0	0	0
32.	= Jahresergebnis (Jahresüberschuss/Jahresfehlbetrag) des Teilhaushaltes nach Verrechnung der internen Leistungsbeziehungen (Summe der Nummern 28 und 31)	-10.900	-6.500	4.400	-6.600	-6.700	-6.900



Teilergebnishaushalt 2012

220

Seite :

1. Nachtragsplan

Datum: 06.08.2012

Gemeinde: 12 Stadt Grevesmühlen

Uhrzeit: 13:52:49

Hauptproduktbereich	2	Schule und Kultur
Produktbereich	21	Schulträgeraufgaben - allgemeinbildende Schulen
Produktgruppe	211	Grundschulen (§ 11 Abs. 2 Nr. 1a SchulG M-V)
Produkt	21101	Schulkostenbeiträge Grundschulen

Zuordnung Teilhaushalt

THH 3: Bildung und Sport

verantwortlich: Frau Pirko Scheiderer

Geschäftsbereich/ Produktverantwortliche (r)

GB Hauptamt/ Frau Manuela Wulff

wesentliches Produkt**sonstiges Produkt**

ja

Internes Produkt**Externes Produkt**

ja

freiwillige Aufgabe**Pflichtaufgabe**

Nr.	Ertrags- und Aufwandsarten	Ansatz bisher	Ansatz neu	Mehr/Weniger	Plan	Plan	Plan
		2012	2012	2012	2013	2014	2015
		EUR	EUR	EUR	EUR	EUR	EUR
		1	2	3	4	5	6
1.	Steuern und ähnliche Abgaben	0	0	0	0	0	0
2.	+ Zuwendungen, allgemeine Umlagen und sonstige Transfererträge	0	0	0	0	0	0
3.	+ Erträge der sozialen Sicherung	0	0	0	0	0	0
4.	+ Öffentlich-rechtliche Leistungsentgelte	0	0	0	0	0	0
5.	+ Privatrechtliche Leistungsentgelte	0	0	0	0	0	0
6.	+ Kostenerstattungen und Kostenumlagen	0	0	0	0	0	0
7.	+ Erhöhung oder Verminderung des Bestands an fertigen und unfertigen Erzeugnissen	0	0	0	0	0	0
8.	+ Andere aktivierte Eigenleistungen	0	0	0	0	0	0
9.	+ Sonstige laufende Erträge	0	0	0	0	0	0
10.	= Summe der laufenden Erträge aus Verwaltungstätigkeit (Summe 1 bis 9)	0	0	0	0	0	0
11.	- Personalaufwendungen	-2.400	-1.500	900	-1.500	-1.500	-1.600
	50221000 Vergütungen	-1.800	-1.000	800	-1.000	-1.000	-1.100
	50420000 Beiträge zur gesetzlichen Sozialversicherung / Arbeitnehmer	-400	-300	100	-300	-300	-300
12.	- Versorgungsaufwendungen	0	0	0	0	0	0
13.	- Aufwendungen für Sach- und Dienstleistungen	-15.000	-15.000	0	-15.000	-15.000	-15.000
14.	- Abschreibungen auf immaterielle Vermögensgegenstände des Anlagevermögens und auf Sachanlagen sowie auf aktivierte Aufwendungen für die Ingangsetzung und Erweiterung der Verwaltung	0	0	0	0	0	0
15.	- Abschreibungen auf Vermögensgegenstände des Umlaufvermögens, soweit diese die üblichen Abschreibungen überschreiten	0	0	0	0	0	0
16.	- Zuwendungen, Umlagen und sonstige Transferaufwendungen	0	0	0	0	0	0
17.	- Aufwendungen der sozialen Sicherung	0	0	0	0	0	0
18.	Sonstige laufende Aufwendungen	0	0	0	0	0	0



Teilergebnishaushalt 2012

221

Seite :

1. Nachtragsplan

Datum: 06.08.2012

Gemeinde: 12 Stadt Grevesmühlen

Uhrzeit: 13:52:49

Hauptproduktbereich	2	Schule und Kultur
Produktbereich	21	Schulträgeraufgaben - allgemeinbildende Schulen
Produktgruppe	211	Grundschulen (§ 11 Abs. 2 Nr. 1a SchulG M-V)
Produkt	21101	Schulkostenbeiträge Grundschulen

Nr.	Ertrags- und Aufwandsarten	Ansatz bisher	Ansatz neu	Mehr/Weniger	Plan	Plan	Plan
		2012	2012	2012	2013	2014	2015
		EUR	EUR	EUR	EUR	EUR	EUR
		1	2	3	4	5	6
19.	= Summe der laufenden Aufwendungen aus Verwaltungstätigkeit (Summe 11 bis 18)	-17.400	-16.500	900	-16.500	-16.500	-16.600
20.	= Laufendes Ergebnis aus Verwaltungstätigkeit (Saldo der Nummern 10 und 19)	-17.400	-16.500	900	-16.500	-16.500	-16.600
21.	+ Zins- und sonstige Finanzerträge	0	0	0	0	0	0
22.	- Zins- und sonstige Finanzaufwendungen	0	0	0	0	0	0
23.	= Finanzergebnis (Saldo der Nummern 21 und 22)	0	0	0	0	0	0
24.	= Ordentliches Ergebnis (Summe 20 und 23)	-17.400	-16.500	900	-16.500	-16.500	-16.600
25.	+ Außerordentliche Erträge	0	0	0	0	0	0
26.	- Außerordentliche Aufwendungen	0	0	0	0	0	0
27.	= Außerordentliches Ergebnis (Saldo der Nummern 25 und 26)	0	0	0	0	0	0
28.	= Jahresergebnis (Jahresüberschuss/Jahresfehlbetrag) des Teilhaushaltes vor Verrechnung der internen Leistungsbeziehungen	-17.400	-16.500	900	-16.500	-16.500	-16.600
29.	+ Erträge aus internen Leistungsbeziehungen	0	0	0	0	0	0
30.	- Aufwendungen aus internen Leistungsbeziehungen	0	0	0	0	0	0
31.	= Saldo der Erträge und Aufwendungen aus internen Leistungsbeziehungen (Saldo der Nummern 29 und 30)	0	0	0	0	0	0
32.	= Jahresergebnis (Jahresüberschuss/Jahresfehlbetrag) des Teilhaushaltes nach Verrechnung der internen Leistungsbeziehungen (Summe der Nummern 28 und 31)	-17.400	-16.500	900	-16.500	-16.500	-16.600



Teilergebnishaushalt 2012

222

Seite :
Datum: 06.08.2012
Uhrzeit: 13:52:49

1. Nachtragsplan Gemeinde: 12 Stadt Grevesmühlen

Hauptproduktbereich	2	Schule und Kultur
Produktbereich	21	Schulträgeraufgaben - allgemeinbildende Schulen
Produktgruppe	211	Grundschulen (§ 11 Abs. 2 Nr. 1a SchulG M-V)
Produkt	21102	Grundschule "Fritz- Reuter" Grevesmühlen

Zuordnung Teilhaushalt	Geschäftsbereich/ Produktverantwortliche (r)
THH 3: Bildung und Sport	GB Hauptamt/ Frau Manuela Wulff

verantwortlich: Frau Pirko Scheiderer

wesentliches Produkt	sonstiges Produkt
-----------------------------	--------------------------

ja

Internes Produkt	Externes Produkt
-------------------------	-------------------------

ja

freiwillige Aufgabe	Pflichtaufgabe
----------------------------	-----------------------

ja

Produktbeschreibung	Auftragsgrundlage
----------------------------	--------------------------

- Bereitstellung der Grundschule "Fritz Reuter" Grevesmühlen für Bildungszwecke

Schulgesetz M-V

- Bereitstellung von Einrichtung, Lehr- und Lehrmitteln

- Fortbildung des nicht lehrenden Personals

Nr.	Ertrags- und Aufwandsarten	Ansatz bisher	Ansatz neu	Mehr/Weniger	Plan	Plan	Plan
		2012	2012	2012	2013	2014	2015
		EUR	EUR	EUR	EUR	EUR	EUR
		1	2	3	4	5	6
1.	Steuern und ähnliche Abgaben	0	0	0	0	0	0
2.	+ Zuwendungen, allgemeine Umlagen und sonstige Transfererträge	1.800	15.900	14.100	2.500	2.500	2.500
	41441000 Zuschüsse für laufende Zwecke vom Bund (ATZ, Schultagsbegleiter)	800	13.800	13.000	0	0	0
	41443000 Zuweisungen und Zuschüsse für laufende Zwecke vom Landkreis	0	800	800	800	800	800
	Zuwendung vom Landkreis für Fahrtkosten Schwimmunterricht Klasse 4 a, b, c						
	41510000 Erträge aus der Auflösung von Sonderposten aus Zuwendungen	1.000	1.300	300	1.700	1.700	1.700
3.	+ Erträge der sozialen Sicherung	0	0	0	0	0	0
4.	+ Öffentlich-rechtliche Leistungsentgelte	0	0	0	0	0	0
5.	+ Privatrechtliche Leistungsentgelte	300	300	0	0	0	0
6.	+ Kostenerstattungen und Kostenumlagen	85.800	85.600	-200	85.800	85.900	85.900
	44259000 Schulkostenbeiträge - Elternteil	7.500	7.300	-200	7.500	7.500	7.500
7.	+ Erhöhung oder Verminderung des Bestands an fertigen und unfertigen Erzeugnissen	0	0	0	0	0	0
8.	+ Andere aktivierte Eigenleistungen	0	0	0	0	0	0
9.	+ Sonstige laufende Erträge	0	0	0	0	0	0
10.	= Summe der laufenden Erträge aus Verwaltungstätigkeit (Summe 1 bis 9)	87.900	101.800	13.900	88.300	88.400	88.400
11.	- Personalaufwendungen	-48.300	-53.100	-4.800	-54.100	-55.000	-55.900
	50221000 Vergütungen	-35.900	-40.000	-4.100	-40.800	-41.500	-42.100
	50320000 Beiträge zu Versorgungskassen / Arbeitnehmer	-1.400	-1.300	100	-1.300	-1.300	-1.400



Teilergebnishaushalt 2012

223

Seite :

1. Nachtragsplan

Datum: 06.08.2012

Gemeinde: 12 Stadt Grevesmühlen

Uhrzeit: 13:52:49

Hauptproduktbereich	2	Schule und Kultur
Produktbereich	21	Schulträgeraufgaben - allgemeinbildende Schulen
Produktgruppe	211	Grundschulen (§ 11 Abs. 2 Nr. 1a SchulG M-V)
Produkt	21102	Grundschule "Fritz- Reuter" Grevesmühlen

Nr.	Ertrags- und Aufwandsarten	Ansatz bisher	Ansatz neu	Mehr/Weniger	Plan	Plan	Plan
		2012	2012	2012	2013	2014	2015
		EUR	EUR	EUR	EUR	EUR	EUR
		1	2	3	4	5	6
	50420000 Beiträge zur gesetzlichen Sozialversicherung / Arbeitnehmer	-7.600	-8.300	-700	-8.500	-8.600	-8.700
	50490000 Beiträge zur gesetzlichen Sozialversicherung (Unfallversicherung)	-300	-400	-100	-400	-400	-400
12.	- Versorgungsaufwendungen	0	0	0	0	0	0
13.	- Aufwendungen für Sach- und Dienstleistungen	-110.000	-109.500	500	-146.300	-146.300	-146.300
	52230000 Fernwärme	-16.000	-17.000	-1.000	-17.000	-17.000	-17.000
	52270000 Aufwendungen für Wasser	-2.400	-2.000	400	-2.000	-2.000	-2.000
	52460000 Lernmittel (Schulbücher, Werkstoffe, u.ä.)	-12.000	-9.500	2.500	-12.000	-12.000	-12.000
	52461000 Lernmittel/Grenzbetrag	-7.400	-7.300	100	-7.400	-7.400	-7.400
	52481000 Aufwendungen für Schwimmunterricht Ausgaben für anteilmäßige Fahrtkosten für den Schwimmunterricht Klasse 4 a, b, c vom 13.08.-24.08.2012	0	-1.500	-1.500	-1.500	-1.500	-1.500
14.	- Abschreibungen auf immaterielle Vermögensgegenstände des Anlagevermögens und auf Sachanlagen sowie auf aktivierte Aufwendungen für die Ingangsetzung und Erweiterung der Verwaltung	-28.500	-28.800	-300	-39.100	-38.400	-35.900
	53800000 Abschreibungen auf Fahrzeuge, Maschinen und technische Anlagen, Betriebs- und Geschäftsausstattung	-5.600	-5.900	-300	-5.800	-5.000	-3.900
15.	- Abschreibungen auf Vermögensgegenstände des Umlaufvermögens, soweit diese die üblichen Abschreibungen überschreiten	0	0	0	0	0	0
16.	- Zuwendungen, Umlagen und sonstige Transferaufwendungen	0	0	0	0	0	0
17.	- Aufwendungen der sozialen Sicherung	0	0	0	0	0	0
18.	Sonstige laufende Aufwendungen	-20.900	-20.300	600	-16.000	-16.000	-16.000
	56411000 Gebäudeversicherungen	-2.800	-2.200	600	-2.200	-2.200	-2.200
19.	= Summe der laufenden Aufwendungen aus Verwaltungstätigkeit (Summe 11 bis 18)	-207.700	-211.700	-4.000	-255.500	-255.700	-254.100
20.	= Laufendes Ergebnis aus Verwaltungstätigkeit (Saldo der Nummern 10 und 19)	-119.800	-109.900	9.900	-167.200	-167.300	-165.700
21.	+ Zins- und sonstige Finanzerträge	0	0	0	0	0	0
22.	- Zins- und sonstige Finanzaufwendungen	0	0	0	0	0	0
23.	= Finanzergebnis (Saldo der Nummern 21 und 22)	0	0	0	0	0	0
24.	= Ordentliches Ergebnis (Summe 20 und 23)	-119.800	-109.900	9.900	-167.200	-167.300	-165.700
25.	+ Außerordentliche Erträge	0	0	0	0	0	0
26.	- Außerordentliche Aufwendungen	0	0	0	0	0	0
27.	= Außerordentliches Ergebnis (Saldo der Nummern 25 und 26)	0	0	0	0	0	0
28.	= Jahresergebnis (Jahresüberschuss/Jahresfehlbetrag) des Teilhaushaltes vor Verrechnung der internen Leistungsbeziehungen	-119.800	-109.900	9.900	-167.200	-167.300	-165.700



Teilergebnishaushalt 2012

224

Seite :

1. Nachtragsplan

Datum: 06.08.2012

Gemeinde: 12 Stadt Grevesmühlen

Uhrzeit: 13:52:50

Hauptproduktbereich	2	Schule und Kultur
Produktbereich	21	Schulträgeraufgaben - allgemeinbildende Schulen
Produktgruppe	211	Grundschulen (§ 11 Abs. 2 Nr. 1a SchulG M-V)
Produkt	21102	Grundschule "Fritz- Reuter" Grevesmühlen

Nr.	Ertrags- und Aufwandsarten	Ansatz bisher	Ansatz neu	Mehr/Weniger	Plan	Plan	Plan
		2012	2012	2012	2013	2014	2015
		EUR	EUR	EUR	EUR	EUR	EUR
		1	2	3	4	5	6
29.	+ Erträge aus internen Leistungsbeziehungen	0	0	0	0	0	0
30.	- Aufwendungen aus internen Leistungsbeziehungen	-17.500	-13.500	4.000	-13.500	-14.000	-15.000
	<i>58120000 Aufwendungen aus internen Leistungsbeziehungen (Bauhof/ HA-Schulen KITA)</i>	<i>-17.500</i>	<i>-13.500</i>	<i>4.000</i>	<i>-13.500</i>	<i>-14.000</i>	<i>-15.000</i>
31.	= Saldo der Erträge und Aufwendungen aus internen Leistungsbeziehungen (Saldo der Nummern 29 und 30)	-17.500	-13.500	4.000	-13.500	-14.000	-15.000
32.	= Jahresergebnis (Jahresüberschuss/Jahresfehlbetrag) des Teilhaushaltes nach Verrechnung der internen Leistungsbeziehungen (Summe der Nummern 28 und 31)	-137.300	-123.400	13.900	-180.700	-181.300	-180.700



Teilergebnishaushalt 2012

225

Seite :
Datum: 06.08.2012
Uhrzeit: 13:52:50

1. Nachtragsplan Gemeinde: 12 Stadt Grevesmühlen

Hauptproduktbereich	2	Schule und Kultur
Produktbereich	21	Schulträgeraufgaben - allgemeinbildende Schulen
Produktgruppe	211	Grundschulen (§ 11 Abs. 2 Nr. 1a SchulG M-V)
Produkt	21103	Grundschule "Am Plogensee" Grevesmühlen

Zuordnung Teilhaushalt	Geschäftsbereich/ Produktverantwortliche (r)
THH 3: Bildung und Sport	GB Hauptamt/ Frau Manuela Wulff

verantwortlich: Frau Pirko Scheiderer

wesentliches Produkt	sonstiges Produkt
-----------------------------	--------------------------

ja

Internes Produkt	Externes Produkt
-------------------------	-------------------------

ja

freiwillige Aufgabe	Pflichtaufgabe
----------------------------	-----------------------

ja

Produktbeschreibung	Auftragsgrundlage
----------------------------	--------------------------

- Bereitstellung der Grundschule "Am Plogensee" Grevesmühlen
für Bildungszwecke

Schulgesetz M-V

- Bereitstellung von Einrichtung, Lehr- und Lehrmitteln

- Fortbildung des nicht lehrenden Personals

Nr.	Ertrags- und Aufwandsarten	Ansatz bisher	Ansatz neu	Mehr/Weniger	Plan	Plan	Plan
		2012	2012	2012	2013	2014	2015
		EUR	EUR	EUR	EUR	EUR	EUR
		1	2	3	4	5	6
1.	Steuern und ähnliche Abgaben	0	0	0	0	0	0
2.	+ Zuwendungen, allgemeine Umlagen und sonstige Transfererträge	12.400	30.600	18.200	21.300	21.300	21.300
	41441000 Zuschüsse für laufende Zwecke vom Bund (ATZ, Schultagsbegleiter)	1.700	14.600	12.900	0	0	0
	41510000 Erträge aus der Auflösung von Sonderposten aus Zuwendungen	10.700	16.000	5.300	21.300	21.300	21.300
3.	+ Erträge der sozialen Sicherung	0	0	0	0	0	0
4.	+ Öffentlich-rechtliche Leistungsentgelte	0	0	0	0	0	0
5.	+ Privatrechtliche Leistungsentgelte	0	0	0	0	0	0
6.	+ Kostenerstattungen und Kostenumlagen	122.200	122.500	300	122.200	122.200	122.200
	44259000 Schulkostenbeiträge - Elternteil	7.000	7.300	300	7.000	7.000	7.000
7.	+ Erhöhung oder Verminderung des Bestands an fertigen und unfertigen Erzeugnissen	0	0	0	0	0	0
8.	+ Andere aktivierte Eigenleistungen	0	0	0	0	0	0
9.	+ Sonstige laufende Erträge	0	0	0	0	0	0
10.	= Summe der laufenden Erträge aus Verwaltungstätigkeit (Summe 1 bis 9)	134.600	153.100	18.500	143.500	143.500	143.500
11.	- Personalaufwendungen	-59.900	-65.100	-5.200	-66.300	-67.500	-68.500
	50221000 Vergütungen	-45.000	-49.400	-4.400	-50.400	-51.200	-52.000
	50320000 Beiträge zu Versorgungskassen / Arbeitnehmer	-1.800	-1.700	100	-1.700	-1.800	-1.800
	50420000 Beiträge zur gesetzlichen Sozialversicherung / Arbeitnehmer	-9.600	-10.500	-900	-10.700	-10.900	-11.000
12.	- Versorgungsaufwendungen	0	0	0	0	0	0
13.	- Aufwendungen für Sach- und Dienstleistungen	-161.700	-68.000	93.700	-105.700	-105.700	-105.900



Teilergebnishaushalt 2012

226

Seite :

1. Nachtragsplan

Datum: **06.08.2012**

Gemeinde: 12 Stadt Grevesmühlen

Uhrzeit: **13:52:50**

Hauptproduktbereich	2	Schule und Kultur
Produktbereich	21	Schulträgeraufgaben - allgemeinbildende Schulen
Produktgruppe	211	Grundschulen (§ 11 Abs. 2 Nr. 1a SchulG M-V)
Produkt	21103	Grundschule "Am Plogensee" Grevesmühlen

Nr.	Ertrags- und Aufwandsarten	Ansatz bisher	Ansatz neu	Mehr/Weniger	Plan	Plan	Plan
		2012	2012	2012	2013	2014	2015
		EUR	EUR	EUR	EUR	EUR	EUR
		1	2	3	4	5	6
	52310000 Unterhaltung der Grundstücke, Außenanlagen, Gebäude und Gebäudeeinrichtungen 2012: Baumaßnahmen aus Brandschutzgutachten ca. 85.000 €	-97.100	-5.000	92.100	-40.000	-40.000	-40.000
	52323200 Aufwendungen für Wachdienst	-500	0	500	0	0	0
	52370000 Unterhaltung der Betriebs- und Geschäftsausstattung einseitig deckungsfähig nach § 14 (4) GemHVO-Doppik mit 21103.0827, 21103.08271 und 21103.08272	-1.500	-700	800	-1.500	-1.500	-1.500
	52380000 Geringwertige Wirtschaftsgüter (bis 60 € netto) einseitig deckungsfähig nach § 14 (4) GemHVO-Doppik mit 21103.0827, 21103.08271 und 21103.08272	-900	-700	200	-900	-900	-1.000
	52460000 Lernmittel (Schulbücher, Werkstoffe, u.ä.)	-9.000	-7.700	1.300	-10.000	-10.000	-10.000
	52461000 Lernmittel/Grenzbetrag	-7.400	-7.300	100	-7.300	-7.300	-7.300
	52462000 Aufwendungen Werken	-2.200	-1.900	300	-2.200	-2.200	-2.200
	52481000 Aufwendungen für Schwimmunterricht Schwimmunterricht in der Badeanstalt am Plogensee für eine 3. Klasse und zwei 4. Klassen	0	-800	-800	-800	-800	-800
	52490000 Sonst. Aufwendungen für Schulveranstaltungen, Bildungspaket u. Sanikästen	-3.100	-3.900	-800	-3.000	-3.000	-3.100
14.	- Abschreibungen auf immaterielle Vermögensgegenstände des Anlagevermögens und auf Sachanlagen sowie auf aktivierte Aufwendungen für die Ingangsetzung und Erweiterung der Verwaltung	-42.200	-51.500	-9.300	-61.200	-61.900	-58.300
	53800000 Abschreibungen auf Fahrzeuge, Maschinen und technische Anlagen, Betriebs- und Geschäftsausstattung	-10.300	-19.100	-8.800	-27.300	-27.900	-28.000
	53801000 Abschreibungen auf Geringwertige Wirtschaftsgüter (GWG)	-1.900	-2.400	-500	-1.900	-2.000	-2.000
15.	- Abschreibungen auf Vermögensgegenstände des Umlaufvermögens, soweit diese die üblichen Abschreibungen überschreiten	0	0	0	0	0	0
16.	- Zuwendungen, Umlagen und sonstige Transferaufwendungen	0	0	0	0	0	0
17.	- Aufwendungen der sozialen Sicherung	0	0	0	0	0	0
18.	Sonstige laufende Aufwendungen	-17.800	-17.700	100	-18.400	-18.400	-18.400
	56411000 Gebäudeversicherungen	-1.200	-1.100	100	-1.100	-1.100	-1.100
19.	= Summe der laufenden Aufwendungen aus Verwaltungstätigkeit (Summe 11 bis 18)	-281.600	-202.300	79.300	-251.600	-253.500	-251.100
20.	= Laufendes Ergebnis aus Verwaltungstätigkeit (Saldo der Nummern 10 und 19)	-147.000	-49.200	97.800	-108.100	-110.000	-107.600
21.	+ Zins- und sonstige Finanzerträge	0	0	0	0	0	0



Teilergebnishaushalt 2012

227

Seite :

1. Nachtragsplan

Datum: 06.08.2012

Gemeinde: 12 Stadt Grevesmühlen

Uhrzeit: 13:52:50

Hauptproduktbereich	2	Schule und Kultur
Produktbereich	21	Schulträgeraufgaben - allgemeinbildende Schulen
Produktgruppe	211	Grundschulen (§ 11 Abs. 2 Nr. 1a SchulG M-V)
Produkt	21103	Grundschule "Am Plogensee" Grevesmühlen

Nr.	Ertrags- und Aufwandsarten	Ansatz bisher	Ansatz neu	Mehr/Weniger	Plan	Plan	Plan
		2012	2012	2012	2013	2014	2015
		EUR	EUR	EUR	EUR	EUR	EUR
		1	2	3	4	5	6
22.	- Zins- und sonstige Finanzaufwendungen	0	0	0	0	0	0
23.	= Finanzergebnis (Saldo der Nummern 21 und 22)	0	0	0	0	0	0
24.	= Ordentliches Ergebnis (Summe 20 und 23)	-147.000	-49.200	97.800	-108.100	-110.000	-107.600
25.	+ Außerordentliche Erträge	0	0	0	0	0	0
26.	- Außerordentliche Aufwendungen	0	0	0	0	0	0
27.	= Außerordentliches Ergebnis (Saldo der Nummern 25 und 26)	0	0	0	0	0	0
28.	= Jahresergebnis (Jahresüberschuss/Jahresfehlbetrag) des Teilhaushaltes vor Verrechnung der internen Leistungsbeziehungen	-147.000	-49.200	97.800	-108.100	-110.000	-107.600
29.	+ Erträge aus internen Leistungsbeziehungen	0	0	0	0	0	0
30.	- Aufwendungen aus internen Leistungsbeziehungen	-19.500	-19.700	-200	-19.700	-20.400	-21.500
	58100000 Aufwendungen aus internen Leistungsbeziehungen (Bauhof)	-3.000	-300	2.700	-300	-400	-500
	58120000 Aufwendungen aus internen Leistungsbeziehungen (Bauhof/ HA-Schulen KITA)	-16.500	-19.400	-2.900	-19.400	-20.000	-21.000
31.	= Saldo der Erträge und Aufwendungen aus internen Leistungsbeziehungen (Saldo der Nummern 29 und 30)	-19.500	-19.700	-200	-19.700	-20.400	-21.500
32.	= Jahresergebnis (Jahresüberschuss/Jahresfehlbetrag) des Teilhaushaltes nach Verrechnung der internen Leistungsbeziehungen (Summe der Nummern 28 und 31)	-166.500	-68.900	97.600	-127.800	-130.400	-129.100



Teilergebnishaushalt 2012

228

Seite :

1. Nachtragsplan

Datum: 06.08.2012

Gemeinde: 12 Stadt Grevesmühlen

Uhrzeit: 13:52:50

Hauptproduktbereich	2	Schule und Kultur
Produktbereich	21	Schulträgeraufgaben - allgemeinbildende Schulen
Produktgruppe	215	Regionale Schulen (§ 11 Abs. 2 Nr. 1b SchulG M-V)
Produkt	21501	Schulkostenbeiträge Regionale Schulen

Zuordnung Teilhaushalt

THH 3: Bildung und Sport

verantwortlich: Frau Pirko Scheiderer

Geschäftsbereich/ Produktverantwortliche (r)

GB Hauptamt/ Frau Manuela Wulff

wesentliches Produkt**sonstiges Produkt**

ja

Internes Produkt**Externes Produkt**

ja

freiwillige Aufgabe**Pflichtaufgabe**

Nr.	Ertrags- und Aufwandsarten	Ansatz bisher	Ansatz neu	Mehr/Weniger	Plan	Plan	Plan
		2012	2012	2012	2013	2014	2015
		EUR	EUR	EUR	EUR	EUR	EUR
		1	2	3	4	5	6
1.	Steuern und ähnliche Abgaben	0	0	0	0	0	0
2.	+ Zuwendungen, allgemeine Umlagen und sonstige Transfererträge	0	0	0	0	0	0
3.	+ Erträge der sozialen Sicherung	0	0	0	0	0	0
4.	+ Öffentlich-rechtliche Leistungsentgelte	0	0	0	0	0	0
5.	+ Privatrechtliche Leistungsentgelte	0	0	0	0	0	0
6.	+ Kostenerstattungen und Kostenumlagen	0	0	0	0	0	0
7.	+ Erhöhung oder Verminderung des Bestands an fertigen und unfertigen Erzeugnissen	0	0	0	0	0	0
8.	+ Andere aktivierte Eigenleistungen	0	0	0	0	0	0
9.	+ Sonstige laufende Erträge	0	0	0	0	0	0
10.	= Summe der laufenden Erträge aus Verwaltungstätigkeit (Summe 1 bis 9)	0	0	0	0	0	0
11.	- Personalaufwendungen	-2.400	-1.500	900	-1.500	-1.500	-1.600
	50221000 Vergütungen	-1.800	-1.000	800	-1.000	-1.000	-1.100
	50420000 Beiträge zur gesetzlichen Sozialversicherung / Arbeitnehmer	-400	-300	100	-300	-300	-300
12.	- Versorgungsaufwendungen	0	0	0	0	0	0
13.	- Aufwendungen für Sach- und Dienstleistungen	-2.700	-2.700	0	-2.700	-2.700	-2.700
14.	- Abschreibungen auf immaterielle Vermögensgegenstände des Anlagevermögens und auf Sachanlagen sowie auf aktivierte Aufwendungen für die Ingangsetzung und Erweiterung der Verwaltung	0	0	0	0	0	0
15.	- Abschreibungen auf Vermögensgegenstände des Umlaufvermögens, soweit diese die üblichen Abschreibungen überschreiten	0	0	0	0	0	0
16.	- Zuwendungen, Umlagen und sonstige Transferaufwendungen	0	0	0	0	0	0
17.	- Aufwendungen der sozialen Sicherung	0	0	0	0	0	0
18.	Sonstige laufende Aufwendungen	0	0	0	0	0	0



Teilergebnishaushalt 2012

229

Seite :

1. Nachtragsplan

Datum: 06.08.2012

Gemeinde: 12 Stadt Grevesmühlen

Uhrzeit: 13:52:50

Hauptproduktbereich	2	Schule und Kultur
Produktbereich	21	Schulträgeraufgaben - allgemeinbildende Schulen
Produktgruppe	215	Regionale Schulen (§ 11 Abs. 2 Nr. 1b SchulG M-V)
Produkt	21501	Schulkostenbeiträge Regionale Schulen

Nr.	Ertrags- und Aufwandsarten	Ansatz bisher	Ansatz neu	Mehr/Weniger	Plan	Plan	Plan
		2012	2012	2012	2013	2014	2015
		EUR	EUR	EUR	EUR	EUR	EUR
		1	2	3	4	5	6
19.	= Summe der laufenden Aufwendungen aus Verwaltungstätigkeit (Summe 11 bis 18)	-5.100	-4.200	900	-4.200	-4.200	-4.300
20.	= Laufendes Ergebnis aus Verwaltungstätigkeit (Saldo der Nummern 10 und 19)	-5.100	-4.200	900	-4.200	-4.200	-4.300
21.	+ Zins- und sonstige Finanzerträge	0	0	0	0	0	0
22.	- Zins- und sonstige Finanzaufwendungen	0	0	0	0	0	0
23.	= Finanzergebnis (Saldo der Nummern 21 und 22)	0	0	0	0	0	0
24.	= Ordentliches Ergebnis (Summe 20 und 23)	-5.100	-4.200	900	-4.200	-4.200	-4.300
25.	+ Außerordentliche Erträge	0	0	0	0	0	0
26.	- Außerordentliche Aufwendungen	0	0	0	0	0	0
27.	= Außerordentliches Ergebnis (Saldo der Nummern 25 und 26)	0	0	0	0	0	0
28.	= Jahresergebnis (Jahresüberschuss/Jahresfehlbetrag) des Teilhaushaltes vor Verrechnung der internen Leistungsbeziehungen	-5.100	-4.200	900	-4.200	-4.200	-4.300
29.	+ Erträge aus internen Leistungsbeziehungen	0	0	0	0	0	0
30.	- Aufwendungen aus internen Leistungsbeziehungen	0	0	0	0	0	0
31.	= Saldo der Erträge und Aufwendungen aus internen Leistungsbeziehungen (Saldo der Nummern 29 und 30)	0	0	0	0	0	0
32.	= Jahresergebnis (Jahresüberschuss/Jahresfehlbetrag) des Teilhaushaltes nach Verrechnung der internen Leistungsbeziehungen (Summe der Nummern 28 und 31)	-5.100	-4.200	900	-4.200	-4.200	-4.300



Teilergebnishaushalt 2012

230

Seite :

1. Nachtragsplan

Datum: 06.08.2012

Gemeinde: 12 Stadt Grevesmühlen

Uhrzeit: 13:52:50

Hauptproduktbereich	2	Schule und Kultur
Produktbereich	21	Schulträgeraufgaben - allgemeinbildende Schulen
Produktgruppe	215	Regionale Schulen (§ 11 Abs. 2 Nr. 1b SchulG M-V)
Produkt	21502	Regionale Schule "Am Wasserturm" Grevesmühlen

Zuordnung Teilhaushalt

THH 3: Bildung und Sport

verantwortlich: Frau Pirko Scheiderer

Geschäftsbereich/ Produktverantwortliche (r)

Gb Hauptamt/ Frau Manuela Wulff

wesentliches Produkt

ja

sonstiges Produkt**Internes Produkt****Externes Produkt**

ja

freiwillige Aufgabe**Pflichtaufgabe**

ja

Produktbeschreibung

- Bereitstellung der Regionalschule "Am Wasserturm" für

Bildungszwecke

- Bereitstellung von Einrichtung, Lehr- und Lehrmitteln

- Fortbildung des nicht lehrenden Personals

Auftragsgrundlage

Schulgesetz M-V

Nr.	Ertrags- und Aufwandsarten	Ansatz bisher	Ansatz neu	Mehr/Weniger	Plan	Plan	Plan
		2012	2012	2012	2013	2014	2015
		EUR	EUR	EUR	EUR	EUR	EUR
		1	2	3	4	5	6
1.	Steuern und ähnliche Abgaben	0	0	0	0	0	0
2.	+ Zuwendungen, allgemeine Umlagen und sonstige Transfererträge	22.100	22.500	400	21.600	21.600	21.600
	41440000 Zuweisungen und Zuschüsse für laufende Zwecke / vom öffentlichen Bereich / von der EU	0	300	300	0	0	0
	41459000 Zuweisungen und Zuschüsse für laufende Zwecke / vom privaten Bereich / vom sonstigen privaten Bereich	0	100	100	0	0	0
3.	+ Erträge der sozialen Sicherung	0	0	0	0	0	0
4.	+ Öffentlich-rechtliche Leistungsentgelte	0	0	0	0	0	0
5.	+ Privatrechtliche Leistungsentgelte	0	0	0	0	0	0
6.	+ Kostenerstattungen und Kostenumlagen	213.300	213.200	-100	213.300	213.200	213.200
	44259000 Schulkostenbeiträge - Elternteil	13.000	12.600	-400	13.000	13.000	13.000
	44259100 Kostenerstattungen vom privaten Bereich	300	600	300	300	200	200
7.	+ Erhöhung oder Verminderung des Bestands an fertigen und unfertigen Erzeugnissen	0	0	0	0	0	0
8.	+ Andere aktivierte Eigenleistungen	0	0	0	0	0	0
9.	+ Sonstige laufende Erträge	0	0	0	0	0	0
10.	= Summe der laufenden Erträge aus Verwaltungstätigkeit (Summe 1 bis 9)	235.400	235.700	300	234.900	234.800	234.800
11.	- Personalaufwendungen	-95.100	-87.900	7.200	-89.700	-91.000	-92.400
	50221000 Vergütungen	-73.400	-67.300	6.100	-68.700	-69.700	-70.800
	50320000 Beiträge zu Versorgungskassen / Arbeitnehmer	-2.800	-2.700	100	-2.800	-2.800	-2.800
	50420000 Beiträge zur gesetzlichen Sozialversicherung / Arbeitnehmer	-15.200	-14.200	1.000	-14.500	-14.700	-14.900
12.	- Versorgungsaufwendungen	0	0	0	0	0	0



Hauptproduktbereich	2	Schule und Kultur
Produktbereich	21	Schulträgeraufgaben - allgemeinbildende Schulen
Produktgruppe	215	Regionale Schulen (§ 11 Abs. 2 Nr. 1b SchulG M-V)
Produkt	21502	Regionale Schule "Am Wasserturm" Grevesmühlen

Nr.	Ertrags- und Aufwandsarten	Ansatz bisher	Ansatz neu	Mehr/Weniger	Plan	Plan	Plan
		2012	2012	2012	2013	2014	2015
		EUR	EUR	EUR	EUR	EUR	EUR
		1	2	3	4	5	6
13.	- Aufwendungen für Sach- und Dienstleistungen	-208.400	-207.600	800	-191.200	-191.300	-193.300
	52230000 Aufwendungen für Fernwärme	-44.000	-43.000	1.000	-43.000	-43.000	-43.000
	52460000 Lernmittel (Schulbücher, Werkstoffe, u.ä.)	-31.100	-30.500	600	-31.100	-31.100	-31.100
	52461000 Lernmittel/Grenzbetrag	-12.800	-12.600	200	-13.000	-13.000	-13.000
	52481000 Aufwendungen für Schwimmunterricht	0	-600	-600	0	0	0
	52490000 Sonst. Aufwendungen für Schulveranstaltungen, Bildungspaket u. Sanikästen	-5.000	-5.400	-400	-3.000	-3.000	-5.000
14.	- Abschreibungen auf immaterielle Vermögensgegenstände des Anlagevermögens und auf Sachanlagen sowie auf aktivierte Aufwendungen für die Ingangsetzung und Erweiterung der Verwaltung	-90.600	-90.600	0	-96.500	-108.700	-115.700
15.	- Abschreibungen auf Vermögensgegenstände des Umlaufvermögens, soweit diese die üblichen Abschreibungen überschreiten	0	0	0	0	0	0
16.	- Zuwendungen, Umlagen und sonstige Transferaufwendungen	0	0	0	0	0	0
17.	- Aufwendungen der sozialen Sicherung	0	0	0	0	0	0
18.	Sonstige laufende Aufwendungen	-29.500	-29.200	300	-27.600	-27.600	-32.600
	56411000 Gebäudeversicherungen	-4.500	-4.200	300	-4.200	-4.200	-4.200
19.	= Summe der laufenden Aufwendungen aus Verwaltungstätigkeit (Summe 11 bis 18)	-423.600	-415.300	8.300	-405.000	-418.600	-434.000
20.	= Laufendes Ergebnis aus Verwaltungstätigkeit (Saldo der Nummern 10 und 19)	-188.200	-179.600	8.600	-170.100	-183.800	-199.200
21.	+ Zins- und sonstige Finanzerträge	0	0	0	0	0	0
22.	- Zins- und sonstige Finanzaufwendungen	0	0	0	0	0	0
23.	= Finanzergebnis (Saldo der Nummern 21 und 22)	0	0	0	0	0	0
24.	= Ordentliches Ergebnis (Summe 20 und 23)	-188.200	-179.600	8.600	-170.100	-183.800	-199.200
25.	+ Außerordentliche Erträge	0	0	0	0	0	0
26.	- Außerordentliche Aufwendungen	0	0	0	0	0	0
27.	= Außerordentliches Ergebnis (Saldo der Nummern 25 und 26)	0	0	0	0	0	0
28.	= Jahresergebnis (Jahresüberschuss/Jahresfehlbetrag) des Teilhaushaltes vor Verrechnung der internen Leistungsbeziehungen	-188.200	-179.600	8.600	-170.100	-183.800	-199.200
29.	+ Erträge aus internen Leistungsbeziehungen	0	0	0	0	0	0
30.	- Aufwendungen aus internen Leistungsbeziehungen	-29.000	-25.700	3.300	-25.700	-26.400	-27.500
	58100000 Aufwendungen aus internen Leistungsbeziehungen (Bauhof)	-3.000	-2.100	900	-2.100	-2.400	-2.500
	58120000 Aufwendungen aus internen Leistungsbeziehungen (Bauhof/ HA-Schulen KITA)	-26.000	-23.600	2.400	-23.600	-24.000	-25.000



Teilergebnishaushalt 2012

232

Seite :

1. Nachtragsplan

Datum: **06.08.2012**

Gemeinde: 12 Stadt Grevesmühlen

Uhrzeit: **13:52:51**

Hauptproduktbereich	2	Schule und Kultur
Produktbereich	21	Schulträgeraufgaben - allgemeinbildende Schulen
Produktgruppe	215	Regionale Schulen (§ 11 Abs. 2 Nr. 1b SchulG M-V)
Produkt	21502	Regionale Schule "Am Wasserturm" Grevesmühlen

Nr.	Ertrags- und Aufwandsarten	Ansatz bisher	Ansatz neu	Mehr/Weniger	Plan	Plan	Plan
		2012	2012	2012	2013	2014	2015
		EUR	EUR	EUR	EUR	EUR	EUR
		1	2	3	4	5	6
31.	= Saldo der Erträge und Aufwendungen aus internen Leistungsbeziehungen (Saldo der Nummern 29 und 30)	-29.000	-25.700	3.300	-25.700	-26.400	-27.500
32.	= Jahresergebnis (Jahresüberschuss/Jahresfehlbetrag) des Teilhaushaltes nach Verrechnung der internen Leistungsbeziehungen (Summe der Nummern 28 und 31)	-217.200	-205.300	11.900	-195.800	-210.200	-226.700



Teilergebnishaushalt 2012

233

Seite :
Datum: 06.08.2012
Uhrzeit: 13:52:51

1. Nachtragsplan Gemeinde: 12 Stadt Grevesmühlen

Hauptproduktbereich	2	Schule und Kultur
Produktbereich	25	Wissenschaft, Museen, Zoologische Gärten, Botanische Gärten
Produktgruppe	252	Nichtwissenschaftliche Museen, Sammlungen
Produkt	25201	Städtisches Museum

Zuordnung Teilhaushalt	Geschäftsbereich/ Produktverantwortliche (r)
THH 4: Kultur verantwortlich: Frau Pirko Scheiderer	GB Hauptamt/ Frau Marina Safarjan
wesentliches Produkt	sonstiges Produkt
ja	
Internes Produkt	Externes Produkt
	ja
freiwillige Aufgabe	Pflichtaufgabe
ja	
Produktbeschreibung	Auftragsgrundlage
- Darstellung der Ur- und Frühgeschichte - Darstellung der regionalgeschichtlichen Entwicklung - Sonderausstellungen	Stadtvertreterbeschlüsse Satzung

Nr.	Ertrags- und Aufwandsarten	Ansatz bisher	Ansatz neu	Mehr/Weniger	Plan	Plan	Plan
		2012	2012	2012	2013	2014	2015
		EUR	EUR	EUR	EUR	EUR	EUR
		1	2	3	4	5	6
1.	Steuern und ähnliche Abgaben	0	0	0	0	0	0
2.	+ Zuwendungen, allgemeine Umlagen und sonstige Transfererträge	500	500	0	500	500	500
3.	+ Erträge der sozialen Sicherung	0	0	0	0	0	0
4.	+ Öffentlich-rechtliche Leistungsentgelte	700	700	0	700	700	700
5.	+ Privatrechtliche Leistungsentgelte	100	100	0	100	100	100
6.	+ Kostenerstattungen und Kostenumlagen	0	0	0	0	0	0
7.	+ Erhöhung oder Verminderung des Bestands an fertigen und unfertigen Erzeugnissen	0	0	0	0	0	0
8.	+ Andere aktivierte Eigenleistungen	0	0	0	0	0	0
9.	+ Sonstige laufende Erträge	100	100	0	100	100	100
10.	= Summe der laufenden Erträge aus Verwaltungstätigkeit (Summe 1 bis 9)	1.400	1.400	0	1.400	1.400	1.400
11.	- Personalaufwendungen	-42.200	-42.500	-300	-43.300	-44.000	-44.800
	50221000 Vergütungen	-33.600	-34.000	-400	-34.700	-35.200	-35.800
	50420000 Beiträge zur gesetzlichen Sozialversicherung / Arbeitnehmer	-7.000	-6.900	100	-7.000	-7.200	-7.300
12.	- Versorgungsaufwendungen	0	0	0	0	0	0
13.	- Aufwendungen für Sach- und Dienstleistungen	-1.300	-1.300	0	-1.400	-1.400	-1.400
14.	- Abschreibungen auf immaterielle Vermögensgegenstände des Anlagevermögens und auf Sachanlagen sowie auf aktivierte Aufwendungen für die Ingangsetzung und Erweiterung der Verwaltung	-4.200	-4.200	0	-4.200	-4.100	-4.000
15.	- Abschreibungen auf Vermögensgegenstände des Umlaufvermögens, soweit diese die üblichen Abschreibungen überschreiten	0	0	0	0	0	0



Teilergebnishaushalt 2012

234

Seite :

1. Nachtragsplan

Datum: 06.08.2012

Gemeinde: 12 Stadt Grevesmühlen

Uhrzeit: 13:52:51

Hauptproduktbereich	2	Schule und Kultur
Produktbereich	25	Wissenschaft, Museen, Zoologische Gärten, Botanische Gärten
Produktgruppe	252	Nichtwissenschaftliche Museen, Sammlungen
Produkt	25201	Städtisches Museum

Nr.	Ertrags- und Aufwandsarten	Ansatz bisher	Ansatz neu	Mehr/Weniger	Plan	Plan	Plan
		2012	2012	2012	2013	2014	2015
		EUR	EUR	EUR	EUR	EUR	EUR
		1	2	3	4	5	6
16	- Zuwendungen, Umlagen und sonstige Transferaufwendungen	0	0	0	0	0	0
17	- Aufwendungen der sozialen Sicherung	0	0	0	0	0	0
18	Sonstige laufende Aufwendungen	-1.800	-1.800	0	-1.800	-1.800	-1.800
19.	= Summe der laufenden Aufwendungen aus Verwaltungstätigkeit (Summe 11 bis 18)	-49.500	-49.800	-300	-50.700	-51.300	-52.000
20.	= Laufendes Ergebnis aus Verwaltungstätigkeit (Saldo der Nummern 10 und 19)	-48.100	-48.400	-300	-49.300	-49.900	-50.600
21	+ Zins- und sonstige Finanzerträge	0	0	0	0	0	0
22	- Zins- und sonstige Finanzaufwendungen	0	0	0	0	0	0
23.	= Finanzergebnis (Saldo der Nummern 21 und 22)	0	0	0	0	0	0
24.	= Ordentliches Ergebnis (Summe 20 und 23)	-48.100	-48.400	-300	-49.300	-49.900	-50.600
25	+ Außerordentliche Erträge	0	0	0	0	0	0
26	- Außerordentliche Aufwendungen	0	0	0	0	0	0
27.	= Außerordentliches Ergebnis (Saldo der Nummern 25 und 26)	0	0	0	0	0	0
28.	= Jahresergebnis (Jahresüberschuss/Jahresfehlbetrag) des Teilhaushaltes vor Verrechnung der internen Leistungsbeziehungen	-48.100	-48.400	-300	-49.300	-49.900	-50.600
29	+ Erträge aus internen Leistungsbeziehungen	0	0	0	0	0	0
30	- Aufwendungen aus internen Leistungsbeziehungen	-500	-100	400	-100	-200	-200
	<i>58140000 Aufwendungen aus internen Leistungsbeziehungen (Bauhof/ Hauptamt Kultur)</i>	-500	-100	400	-100	-200	-200
31.	= Saldo der Erträge und Aufwendungen aus internen Leistungsbeziehungen (Saldo der Nummern 29 und 30)	-500	-100	400	-100	-200	-200
32.	= Jahresergebnis (Jahresüberschuss/Jahresfehlbetrag) des Teilhaushaltes nach Verrechnung der internen Leistungsbeziehungen (Summe der Nummern 28 und 31)	-48.600	-48.500	100	-49.400	-50.100	-50.800



Teilergebnishaushalt 2012

235

Seite :

1. Nachtragsplan

Datum: 06.08.2012

Gemeinde: 12 Stadt Grevesmühlen

Uhrzeit: 13:52:51

Hauptproduktbereich	2	Schule und Kultur
Produktbereich	25	Wissenschaft, Museen, Zoologische Gärten, Botanische Gärten
Produktgruppe	252	Nichtwissenschaftliche Museen, Sammlungen
Produkt	25202	Stadtarchiv

Zuordnung Teilhaushalt

THH 4: Kultur

verantwortlich: Frau Pirko Scheiderer

Geschäftsbereich/ Produktverantwortliche (r)

GB Hauptamt/ Herr Alexander Rehwaldt

wesentliches Produkt**sonstiges Produkt**

ja

Internes Produkt

ja

Externes Produkt

ja

freiwillige Aufgabe**Pflichtaufgabe**

ja

Nr.	Ertrags- und Aufwandsarten	Ansatz bisher	Ansatz neu	Mehr/Weniger	Plan	Plan	Plan
		2012	2012	2012	2013	2014	2015
		EUR	EUR	EUR	EUR	EUR	EUR
		1	2	3	4	5	6
1.	Steuern und ähnliche Abgaben	0	0	0	0	0	0
2.	+ Zuwendungen, allgemeine Umlagen und sonstige Transfererträge	2.600	2.600	0	2.400	1.700	1.500
3.	+ Erträge der sozialen Sicherung	0	0	0	0	0	0
4.	+ Öffentlich-rechtliche Leistungsentgelte	500	500	0	500	500	500
5.	+ Privatrechtliche Leistungsentgelte	0	0	0	0	0	0
6.	+ Kostenerstattungen und Kostenumlagen	0	0	0	0	0	0
7.	+ Erhöhung oder Verminderung des Bestands an fertigen und unfertigen Erzeugnissen	0	0	0	0	0	0
8.	+ Andere aktivierte Eigenleistungen	0	0	0	0	0	0
9.	+ Sonstige laufende Erträge	0	0	0	0	0	0
10.	= Summe der laufenden Erträge aus Verwaltungstätigkeit (Summe 1 bis 9)	3.100	3.100	0	2.900	2.200	2.000
11.	- Personalaufwendungen	-36.800	-47.700	-10.900	-48.700	-49.500	-50.200
	50211000 Dienstbezüge	-400	0	400	0	0	0
	50221000 Vergütungen	-28.700	-37.900	-9.200	-38.700	-39.300	-39.900
	50320000 Beiträge zu Versorgungskassen / Arbeitnehmer	-1.100	-1.500	-400	-1.500	-1.600	-1.600
	50420000 Beiträge zur gesetzlichen Sozialversicherung / Arbeitnehmer	-6.000	-7.700	-1.700	-7.900	-8.000	-8.100
12.	- Versorgungsaufwendungen	0	0	0	0	0	0
13.	- Aufwendungen für Sach- und Dienstleistungen	-24.600	-24.600	0	-22.500	-22.500	-22.500
14.	- Abschreibungen auf immaterielle Vermögensgegenstände des Anlagevermögens und auf Sachanlagen sowie auf aktivierte Aufwendungen für die Ingangsetzung und Erweiterung der Verwaltung	-9.900	-10.000	-100	-9.800	-9.700	-8.000
	53800000 Abschreibungen auf Fahrzeuge, Maschinen und technische Anlagen, Betriebs- und Geschäftsausstattung	-5.300	-5.400	-100	-5.400	-5.300	-5.300
15.	- Abschreibungen auf Vermögensgegenstände des Umlaufvermögens, soweit diese die üblichen Abschreibungen überschreiten	0	0	0	0	0	0



Teilergebnishaushalt 2012

236

Seite :

1. Nachtragsplan

Datum: 06.08.2012

Gemeinde: 12 Stadt Grevesmühlen

Uhrzeit: 13:52:51

Hauptproduktbereich	2	Schule und Kultur
Produktbereich	25	Wissenschaft, Museen, Zoologische Gärten, Botanische Gärten
Produktgruppe	252	Nichtwissenschaftliche Museen, Sammlungen
Produkt	25202	Stadtarchiv

Nr.	Ertrags- und Aufwandsarten	Ansatz bisher	Ansatz neu	Mehr/Weniger	Plan	Plan	Plan
		2012	2012	2012	2013	2014	2015
		EUR	EUR	EUR	EUR	EUR	EUR
		1	2	3	4	5	6
16	- Zuwendungen, Umlagen und sonstige Transferaufwendungen	0	0	0	0	0	0
17	- Aufwendungen der sozialen Sicherung	0	0	0	0	0	0
18	Sonstige laufende Aufwendungen	-3.400	-3.400	0	-1.400	-1.400	-1.400
19.	= Summe der laufenden Aufwendungen aus Verwaltungstätigkeit (Summe 11 bis 18)	-74.700	-85.700	-11.000	-82.400	-83.100	-82.100
20.	= Laufendes Ergebnis aus Verwaltungstätigkeit (Saldo der Nummern 10 und 19)	-71.600	-82.600	-11.000	-79.500	-80.900	-80.100
21	+ Zins- und sonstige Finanzerträge	0	0	0	0	0	0
22	- Zins- und sonstige Finanzaufwendungen	0	0	0	0	0	0
23.	= Finanzergebnis (Saldo der Nummern 21 und 22)	0	0	0	0	0	0
24.	= Ordentliches Ergebnis (Summe 20 und 23)	-71.600	-82.600	-11.000	-79.500	-80.900	-80.100
25	+ Außerordentliche Erträge	0	0	0	0	0	0
26	- Außerordentliche Aufwendungen	0	0	0	0	0	0
27.	= Außerordentliches Ergebnis (Saldo der Nummern 25 und 26)	0	0	0	0	0	0
28.	= Jahresergebnis (Jahresüberschuss/Jahresfehlbetrag) des Teilhaushaltes vor Verrechnung der internen Leistungsbeziehungen	-71.600	-82.600	-11.000	-79.500	-80.900	-80.100
29	+ Erträge aus internen Leistungsbeziehungen	0	0	0	0	0	0
30	- Aufwendungen aus internen Leistungsbeziehungen	-3.500	-38.300	-34.800	-40.000	-41.500	-43.000
	58100000 Aufwendungen aus internen Leistungsbeziehungen (Bauhof)	-3.000	-4.800	-1.800	-5.000	-5.500	-6.000
	58130000 Aufwendungen aus internen Leistungsbeziehungen (Bauhof/ HA- Komm. Angelegenheiten)	-500	-33.500	-33.000	-35.000	-36.000	-37.000
31.	= Saldo der Erträge und Aufwendungen aus internen Leistungsbeziehungen (Saldo der Nummern 29 und 30)	-3.500	-38.300	-34.800	-40.000	-41.500	-43.000
32.	= Jahresergebnis (Jahresüberschuss/Jahresfehlbetrag) des Teilhaushaltes nach Verrechnung der internen Leistungsbeziehungen (Summe der Nummern 28 und 31)	-75.100	-120.900	-45.800	-119.500	-122.400	-123.100



Teilergebnishaushalt 2012

237

Seite :
Datum: **06.08.2012**
Uhrzeit: **13:52:51**

1. Nachtragsplan Gemeinde: 12 Stadt Grevesmühlen

Hauptproduktbereich	2	Schule und Kultur
Produktbereich	27	Volkshochschulen, Büchereien u.a.
Produktgruppe	272	Büchereien, Bibliotheken
Produkt	27201	Stadtbibliothek

Zuordnung Teilhaushalt	Geschäftsbereich/ Produktverantwortliche (r)
THH 4: Kultur	GB Hauptamt/ Frau Sabine Josellis

verantwortlich: Frau Pirko Scheiderer

wesentliches Produkt	sonstiges Produkt
ja	

Internes Produkt	Externes Produkt
	ja

freiwillige Aufgabe	Pflichtaufgabe
ja	

Produktbeschreibung	Auftragsgrundlage
- Bereitstellung von Büchern und Tonträgern	Satzung über die Benutzung der Stadtbibliothek
- Beratung, Information	Stadtvertreterbeschlüsse
- Organisation und Durchführung von Lesungen	
- Veranstaltungen und Projekte	

Nr.	Ertrags- und Aufwandsarten	Ansatz bisher	Ansatz neu	Mehr/Weniger	Plan	Plan	Plan
		2012	2012	2012	2013	2014	2015
		EUR	EUR	EUR	EUR	EUR	EUR
		1	2	3	4	5	6
1.	Steuern und ähnliche Abgaben	0	0	0	0	0	0
2.	+ Zuwendungen, allgemeine Umlagen und sonstige Transfererträge	500	5.300	4.800	2.900	500	500
	41441000 Zuweisungen und Zuschüsse für laufende Zwecke / vom öffentlichen Bereich / von der EU / vom Bund	0	4.800	4.800	2.400	0	0
3.	+ Erträge der sozialen Sicherung	0	0	0	0	0	0
4.	+ Öffentlich-rechtliche Leistungsentgelte	3.000	3.000	0	3.000	3.000	3.000
5.	+ Privatrechtliche Leistungsentgelte	400	400	0	400	400	400
6.	+ Kostenerstattungen und Kostenumlagen	100	100	0	100	100	100
7.	+ Erhöhung oder Verminderung des Bestands an fertigen und unfertigen Erzeugnissen	0	0	0	0	0	0
8.	+ Andere aktivierte Eigenleistungen	0	0	0	0	0	0
9.	+ Sonstige laufende Erträge	200	200	0	200	200	200
10.	= Summe der laufenden Erträge aus Verwaltungstätigkeit (Summe 1 bis 9)	4.200	9.000	4.800	6.600	4.200	4.200
11.	- Personalaufwendungen	-71.900	-72.700	-800	-74.300	-75.300	-76.400
	50221000 Vergütungen	-56.800	-57.300	-500	-58.500	-59.400	-60.300
	50320000 Beiträge zu Versorgungskassen / Arbeitnehmer	-2.300	-2.800	-500	-2.900	-2.900	-2.900
	50420000 Beiträge zur gesetzlichen Sozialversicherung / Arbeitnehmer	-12.300	-12.100	200	-12.400	-12.500	-12.700
12.	- Versorgungsaufwendungen	0	0	0	0	0	0
13.	- Aufwendungen für Sach- und Dienstleistungen	-13.600	-13.600	0	-14.200	-14.200	-14.200
	52490000 Sonstige Aufwendungen für Veranstaltungen	-500	-300	200	-600	-600	-600
	52920000 Sonstige Aufwendungen für Dienstleistungen - Hosting Internet - Vertrag mit Anbieter für den Zugang über Internet für die Benutzer auf die Bibliotheksbestände	0	-200	-200	-200	-200	-200



Teilergebnishaushalt 2012

238

Seite :

1. Nachtragsplan

Datum: 06.08.2012

Gemeinde: 12 Stadt Grevesmühlen

Uhrzeit: 13:52:51

Hauptproduktbereich	2	Schule und Kultur
Produktbereich	27	Volkshochschulen, Büchereien u.a.
Produktgruppe	272	Büchereien, Bibliotheken
Produkt	27201	Stadtbibliothek

Nr.	Ertrags- und Aufwandsarten	Ansatz bisher	Ansatz neu	Mehr/Weniger	Plan	Plan	Plan
		2012	2012	2012	2013	2014	2015
		EUR	EUR	EUR	EUR	EUR	EUR
		1	2	3	4	5	6
14.	- Abschreibungen auf immaterielle Vermögensgegenstände des Anlagevermögens und auf Sachanlagen sowie auf aktivierte Aufwendungen für die Ingangsetzung und Erweiterung der Verwaltung <i>53200000 Abschreibungen auf immaterielle Vermögensgegenstände</i>	-4.800	-4.500	300	-4.300	-2.800	-2.800
		-600	-300	300	-600	-600	-600
15.	- Abschreibungen auf Vermögensgegenstände des Umlaufvermögens, soweit diese die üblichen Abschreibungen überschreiten	0	0	0	0	0	0
16.	- Zuwendungen, Umlagen und sonstige Transferaufwendungen	0	0	0	0	0	0
17.	- Aufwendungen der sozialen Sicherung	0	0	0	0	0	0
18.	Sonstige laufende Aufwendungen <i>56310000 Büromaterial (1EUR Job)</i>	-3.500	-2.700	800	-2.600	-2.600	-2.600
		-800	0	800	0	0	0
19.	= Summe der laufenden Aufwendungen aus Verwaltungstätigkeit (Summe 11 bis 18)	-93.800	-93.500	300	-95.400	-94.900	-96.000
20.	= Laufendes Ergebnis aus Verwaltungstätigkeit (Saldo der Nummern 10 und 19)	-89.600	-84.500	5.100	-88.800	-90.700	-91.800
21.	+ Zins- und sonstige Finanzerträge	0	0	0	0	0	0
22.	- Zins- und sonstige Finanzaufwendungen	0	0	0	0	0	0
23.	= Finanzergebnis (Saldo der Nummern 21 und 22)	0	0	0	0	0	0
24.	= Ordentliches Ergebnis (Summe 20 und 23)	-89.600	-84.500	5.100	-88.800	-90.700	-91.800
25.	+ Außerordentliche Erträge	0	0	0	0	0	0
26.	- Außerordentliche Aufwendungen	0	0	0	0	0	0
27.	= Außerordentliches Ergebnis (Saldo der Nummern 25 und 26)	0	0	0	0	0	0
28.	= Jahresergebnis (Jahresüberschuss/Jahresfehlbetrag) des Teilhaushaltes vor Verrechnung der internen Leistungsbeziehungen	-89.600	-84.500	5.100	-88.800	-90.700	-91.800
29.	+ Erträge aus internen Leistungsbeziehungen	0	0	0	0	0	0
30.	- Aufwendungen aus internen Leistungsbeziehungen <i>58140000 Aufwendungen aus internen Leistungsbeziehungen (Bauhof/ Hauptamt Kultur)</i>	-200	-100	100	-100	-200	-300
		-200	-100	100	-100	-200	-300
31.	= Saldo der Erträge und Aufwendungen aus internen Leistungsbeziehungen (Saldo der Nummern 29 und 30)	-200	-100	100	-100	-200	-300
32.	= Jahresergebnis (Jahresüberschuss/Jahresfehlbetrag) des Teilhaushaltes nach Verrechnung der internen Leistungsbeziehungen (Summe der Nummern 28 und 31)	-89.800	-84.600	5.200	-88.900	-90.900	-92.100



Teilergebnishaushalt 2012

239

Seite :
Datum: **06.08.2012**
Uhrzeit: **13:52:52**

1. Nachtragsplan Gemeinde: 12 Stadt Grevesmühlen

Hauptproduktbereich	2	Schule und Kultur
Produktbereich	28	Heimat- und sonstige Kulturpflege
Produktgruppe	281	Heimat- und sonstige Kulturpflege
Produkt	28101	Kulturelle Veranstaltungen

Zuordnung Teilhaushalt

THH 4: Kultur
verantwortlich: Frau Pirko Scheiderer

Geschäftsbereich/ Produktverantwortliche (r)

GB Hauptamt/ Frau Sabine Josellis

wesentliches Produkt

sonstiges Produkt

ja

Internes Produkt

Externes Produkt

ja

freiwillige Aufgabe

ja

Pflichtaufgabe

Produktbeschreibung

- Konzeption, Planung, und Durchführung eigener kultureller Veranstaltungen
- Herausgabe der Kulturveranstaltungs-kalender
- Förderung kultureller Beziehungen
- Initiierung und Unterstützung kultureller Aktivitäten Dritter
- Unterstützung und Beratung von Vereinen
- Vereinsbeiratsarbeit

Auftragsgrundlage

- Stadtvertreter- und Ausschussbeschlüsse
- Daseinsvorsorge

Nr.	Ertrags- und Aufwandsarten	Ansatz bisher	Ansatz neu	Mehr/Weniger	Plan	Plan	Plan
		2012	2012	2012	2013	2014	2015
		EUR	EUR	EUR	EUR	EUR	EUR
		1	2	3	4	5	6
1.	Steuern und ähnliche Abgaben	0	0	0	0	0	0
2.	+ Zuwendungen, allgemeine Umlagen und sonstige Transfererträge	3.300	4.800	1.500	2.400	0	0
	<i>41441000 Zuschüsse für laufende Zwecke vom Bund</i>	<i>3.300</i>	<i>4.800</i>	<i>1.500</i>	<i>2.400</i>	<i>0</i>	<i>0</i>
3.	+ Erträge der sozialen Sicherung	0	0	0	0	0	0
4.	+ Öffentlich-rechtliche Leistungsentgelte	200	200	0	200	200	200
5.	+ Privatrechtliche Leistungsentgelte	2.000	2.000	0	2.000	2.000	2.000
6.	+ Kostenerstattungen und Kostenumlagen	0	0	0	0	0	0
7.	+ Erhöhung oder Verminderung des Bestands an fertigen und unfertigen Erzeugnissen	0	0	0	0	0	0
8.	+ Andere aktivierte Eigenleistungen	0	0	0	0	0	0
9.	+ Sonstige laufende Erträge	0	0	0	0	0	0
10.	= Summe der laufenden Erträge aus Verwaltungstätigkeit (Summe 1 bis 9)	5.500	7.000	1.500	4.600	2.200	2.200
11.	- Personalaufwendungen	-49.600	-48.600	1.000	-49.600	-50.400	-51.100
	<i>50221000 Vergütungen</i>	<i>-38.100</i>	<i>-38.400</i>	<i>-300</i>	<i>-39.200</i>	<i>-39.800</i>	<i>-40.400</i>
	<i>50290000 sonstige Personalaufwendungen für 1-€-Jobs</i>	<i>-1.200</i>	<i>0</i>	<i>1.200</i>	<i>0</i>	<i>0</i>	<i>0</i>
	<i>50320000 Beiträge zu Versorgungskassen / Arbeitnehmer</i>	<i>-1.600</i>	<i>-1.600</i>	<i>0</i>	<i>-1.600</i>	<i>-1.700</i>	<i>-1.700</i>
	<i>50420000 Beiträge zur gesetzlichen Sozialversicherung / Arbeitnehmer</i>	<i>-8.400</i>	<i>-8.300</i>	<i>100</i>	<i>-8.500</i>	<i>-8.600</i>	<i>-8.700</i>
12.	- Versorgungsaufwendungen	0	0	0	0	0	0



Teilergebnishaushalt 2012

240

Seite :

1. Nachtragsplan

Datum: 06.08.2012

Gemeinde: 12 Stadt Grevesmühlen

Uhrzeit: 13:52:52

Hauptproduktbereich	2	Schule und Kultur
Produktbereich	28	Heimat- und sonstige Kulturpflege
Produktgruppe	281	Heimat- und sonstige Kulturpflege
Produkt	28101	Kulturelle Veranstaltungen

Nr.	Ertrags- und Aufwandsarten	Ansatz bisher	Ansatz neu	Mehr/Weniger	Plan	Plan	Plan
		2012	2012	2012	2013	2014	2015
		EUR	EUR	EUR	EUR	EUR	EUR
		1	2	3	4	5	6
13.	- Aufwendungen für Sach- und Dienstleistungen	-13.400	-12.400	1.000	-12.400	-12.400	-12.400
	52491000 sonstige Aufwendungen für 1 € Job	-1.000	0	1.000	0	0	0
14.	- Abschreibungen auf immaterielle Vermögensgegenstände des Anlagevermögens und auf Sachanlagen sowie auf aktivierte Aufwendungen für die Ingangsetzung und Erweiterung der Verwaltung	0	0	0	0	0	0
15.	- Abschreibungen auf Vermögensgegenstände des Umlaufvermögens, soweit diese die üblichen Abschreibungen überschreiten	0	0	0	0	0	0
16.	- Zuwendungen, Umlagen und sonstige Transferaufwendungen	0	0	0	0	0	0
17.	- Aufwendungen der sozialen Sicherung	0	0	0	0	0	0
18.	Sonstige laufende Aufwendungen	-3.700	-3.700	0	-3.700	-3.700	-3.700
19.	= Summe der laufenden Aufwendungen aus Verwaltungstätigkeit (Summe 11 bis 18)	-66.700	-64.700	2.000	-65.700	-66.500	-67.200
20.	= Laufendes Ergebnis aus Verwaltungstätigkeit (Saldo der Nummern 10 und 19)	-61.200	-57.700	3.500	-61.100	-64.300	-65.000
21.	+ Zins- und sonstige Finanzerträge	0	0	0	0	0	0
22.	- Zins- und sonstige Finanzaufwendungen	0	0	0	0	0	0
23.	= Finanzergebnis (Saldo der Nummern 21 und 22)	0	0	0	0	0	0
24.	= Ordentliches Ergebnis (Summe 20 und 23)	-61.200	-57.700	3.500	-61.100	-64.300	-65.000
25.	+ Außerordentliche Erträge	0	0	0	0	0	0
26.	- Außerordentliche Aufwendungen	0	0	0	0	0	0
27.	= Außerordentliches Ergebnis (Saldo der Nummern 25 und 26)	0	0	0	0	0	0
28.	= Jahresergebnis (Jahresüberschuss/Jahresfehlbetrag) des Teilhaushaltes vor Verrechnung der internen Leistungsbeziehungen	-61.200	-57.700	3.500	-61.100	-64.300	-65.000
29.	+ Erträge aus internen Leistungsbeziehungen	0	0	0	0	0	0
30.	- Aufwendungen aus internen Leistungsbeziehungen	-3.500	-2.800	700	-3.000	-3.200	-3.500
	58140000 Aufwendungen aus internen Leistungsbeziehungen (Bauhof/ Hauptamt Kultur)	-3.500	-2.800	700	-3.000	-3.200	-3.500
31.	= Saldo der Erträge und Aufwendungen aus internen Leistungsbeziehungen (Saldo der Nummern 29 und 30)	-3.500	-2.800	700	-3.000	-3.200	-3.500
32.	= Jahresergebnis (Jahresüberschuss/Jahresfehlbetrag) des Teilhaushaltes nach Verrechnung der internen Leistungsbeziehungen (Summe der Nummern 28 und 31)	-64.700	-60.500	4.200	-64.100	-67.500	-68.500



Teilergebnishaushalt 2012

241

Seite :

1. Nachtragsplan

Datum: 06.08.2012

Gemeinde: 12 Stadt Grevesmühlen

Uhrzeit: 13:52:52

Hauptproduktbereich	2	Schule und Kultur
Produktbereich	28	Heimat- und sonstige Kulturpflege
Produktgruppe	281	Heimat- und sonstige Kulturpflege
Produkt	28102	stadtfest

Zuordnung Teilhaushalt

THH 4: Kultur

verantwortlich: Frau Pirko Scheiderer

Geschäftsbereich/ Produktverantwortliche (r)

GB Hauptamt/ Frau Sabine Josellis

wesentliches Produkt

ja

sonstiges Produkt

ja

Internes Produkt**Externes Produkt**

ja

freiwillige Aufgabe

ja

Pflichtaufgabe**Produktbeschreibung**

- Planung, Durchführung und Nachbereitung des Stadtfestes als größten kulturellen Höhepunkt in der Stadt Grevesmühlen

AuftragsgrundlageStadtvertreterbeschlüsse
Satzung

Nr.	Ertrags- und Aufwandsarten	Ansatz bisher	Ansatz neu	Mehr/Weniger	Plan	Plan	Plan
		2012	2012	2012	2013	2014	2015
		EUR	EUR	EUR	EUR	EUR	EUR
		1	2	3	4	5	6
1.	Steuern und ähnliche Abgaben	0	0	0	0	0	0
2.	+ Zuwendungen, allgemeine Umlagen und sonstige Transfererträge	0	0	0	0	0	0
3.	+ Erträge der sozialen Sicherung	0	0	0	0	0	0
4.	+ Öffentlich-rechtliche Leistungsentgelte	0	0	0	0	0	0
5.	+ Privatrechtliche Leistungsentgelte	12.400	12.600	200	12.400	12.400	12.400
	44161000 Eintrittsgelder für kulturelle Veranstaltungen Stadtfest	200	400	200	200	200	200
6.	+ Kostenerstattungen und Kostenumlagen	0	0	0	0	0	0
7.	+ Erhöhung oder Verminderung des Bestands an fertigen und unfertigen Erzeugnissen	0	0	0	0	0	0
8.	+ Andere aktivierte Eigenleistungen	0	0	0	0	0	0
9.	+ Sonstige laufende Erträge	9.000	11.000	2.000	9.000	9.000	9.000
	46290000 Spenden	9.000	11.000	2.000	9.000	9.000	9.000
10.	= Summe der laufenden Erträge aus Verwaltungstätigkeit (Summe 1 bis 9)	21.400	23.600	2.200	21.400	21.400	21.400
11.	- Personalaufwendungen	-9.200	-9.200	0	-9.300	-9.400	-9.800
	50310000 Beiträge zu Versorgungskassen / Beamte	-400	-500	-100	-500	-500	-500
	50420000 Beiträge zur gesetzlichen Sozialversicherung / Arbeitnehmer	-1.200	-1.100	100	-1.100	-1.100	-1.200
12.	- Versorgungsaufwendungen	0	0	0	0	0	0
13.	- Aufwendungen für Sach- und Dienstleistungen	-25.900	-27.400	-1.500	-25.900	-25.900	-25.900
	52322000 Reinigung der Außenanlagen	-4.000	-5.500	-1.500	-4.000	-4.000	-4.000
	52323120 Aufwendungen für Reinigung Dienstleister GFM	-400	-1.200	-800	-400	-400	-400
	52480000 Aufwendungen für Honorare Künstlerhonorare	-13.000	-10.900	2.100	-13.000	-13.000	-13.000
	52490000 Sonstige Aufwendungen für Veranstaltungen	-4.500	-5.500	-1.000	-4.500	-4.500	-4.500



Teilergebnishaushalt 2012

242

Seite :

1. Nachtragsplan

Datum: 06.08.2012

Gemeinde: 12 Stadt Grevesmühlen

Uhrzeit: 13:52:52

Hauptproduktbereich	2	Schule und Kultur
Produktbereich	28	Heimat- und sonstige Kulturpflege
Produktgruppe	281	Heimat- und sonstige Kulturpflege
Produkt	28102	stadtfest

Nr.	Ertrags- und Aufwandsarten	Ansatz bisher	Ansatz neu	Mehr/Weniger	Plan	Plan	Plan
		2012	2012	2012	2013	2014	2015
		EUR	EUR	EUR	EUR	EUR	EUR
		1	2	3	4	5	6
	52920000 Sonstige Aufwendungen für Dienstleistungen	-2.800	-3.100	-300	-2.800	-2.800	-2.800
14.	- Abschreibungen auf immaterielle Vermögensgegenstände des Anlagevermögens und auf Sachanlagen sowie auf aktivierte Aufwendungen für die Ingangsetzung und Erweiterung der Verwaltung	-100	-500	-400	-1.100	-1.100	-1.100
	53801000 Abschreibungen auf Geringwertige Wirtschaftsgüter (GWG)	0	-400	-400	-1.000	-1.000	-1.000
15.	- Abschreibungen auf Vermögensgegenstände des Umlaufvermögens, soweit diese die üblichen Abschreibungen überschreiten	0	0	0	0	0	0
16.	- Zuwendungen, Umlagen und sonstige Transferaufwendungen	0	0	0	0	0	0
17.	- Aufwendungen der sozialen Sicherung	0	0	0	0	0	0
18.	Sonstige laufende Aufwendungen	-16.400	-14.900	1.500	-16.400	-16.400	-16.400
	56360000 Öffentlichkeitsarbeit	-3.300	-1.800	1.500	-3.300	-3.300	-3.300
19.	= Summe der laufenden Aufwendungen aus Verwaltungstätigkeit (Summe 11 bis 18)	-51.600	-52.000	-400	-52.700	-52.800	-53.200
20.	= Laufendes Ergebnis aus Verwaltungstätigkeit (Saldo der Nummern 10 und 19)	-30.200	-28.400	1.800	-31.300	-31.400	-31.800
21.	+ Zins- und sonstige Finanzerträge	0	0	0	0	0	0
22.	- Zins- und sonstige Finanzaufwendungen	0	0	0	0	0	0
23.	= Finanzergebnis (Saldo der Nummern 21 und 22)	0	0	0	0	0	0
24.	= Ordentliches Ergebnis (Summe 20 und 23)	-30.200	-28.400	1.800	-31.300	-31.400	-31.800
25.	+ Außerordentliche Erträge	0	0	0	0	0	0
26.	- Außerordentliche Aufwendungen	0	0	0	0	0	0
27.	= Außerordentliches Ergebnis (Saldo der Nummern 25 und 26)	0	0	0	0	0	0
28.	= Jahresergebnis (Jahresüberschuss/Jahresfehlbetrag) des Teilhaushaltes vor Verrechnung der internen Leistungsbeziehungen	-30.200	-28.400	1.800	-31.300	-31.400	-31.800
29.	+ Erträge aus internen Leistungsbeziehungen	0	0	0	0	0	0
30.	- Aufwendungen aus internen Leistungsbeziehungen	-11.000	-9.700	1.300	-10.000	-11.000	-12.000
	58140000 Aufwendungen aus internen Leistungsbeziehungen (Bauhof/ Hauptamt Kultur)	-11.000	-9.700	1.300	-10.000	-11.000	-12.000
31.	= Saldo der Erträge und Aufwendungen aus internen Leistungsbeziehungen (Saldo der Nummern 29 und 30)	-11.000	-9.700	1.300	-10.000	-11.000	-12.000
32.	= Jahresergebnis (Jahresüberschuss/Jahresfehlbetrag) des Teilhaushaltes nach Verrechnung der internen Leistungsbeziehungen (Summe der Nummern 28 und 31)	-41.200	-38.100	3.100	-41.300	-42.400	-43.800



1. Nachtragsplan Gemeinde: 12 Stadt Grevesmühlen

Hauptproduktbereich	2	Schule und Kultur
Produktbereich	28	Heimat- und sonstige Kulturpflege
Produktgruppe	281	Heimat- und sonstige Kulturpflege
Produkt	28103	Vereinsförderung Kultur

Zuordnung Teilhaushalt

THH 4: Kultur
verantwortlich: Frau Pirko Scheiderer

Geschäftsbereich/ Produktverantwortliche (r)

GB Hauptamt/ Frau Katrin Schulz

wesentliches Produkt

sonstiges Produkt

ja

Internes Produkt

Externes Produkt

ja

freiwillige Aufgabe

ja

Pflichtaufgabe

Produktbeschreibung

Unterstützung der Vereine und Verbände der Stadt Grevesmühlen

Auftragsgrundlage

Förderrichtlinie der Stadt Grevesmühlen v. 01.01.2006

Nr.	Ertrags- und Aufwandsarten	Ansatz bisher	Ansatz neu	Mehr/Weniger	Plan	Plan	Plan
		2012	2012	2012	2013	2014	2015
		EUR	EUR	EUR	EUR	EUR	EUR
		1	2	3	4	5	6
1.	Steuern und ähnliche Abgaben	0	0	0	0	0	0
2.	+ Zuwendungen, allgemeine Umlagen und sonstige Transfererträge	0	0	0	0	0	0
3.	+ Erträge der sozialen Sicherung	0	0	0	0	0	0
4.	+ Öffentlich-rechtliche Leistungsentgelte	0	0	0	0	0	0
5.	+ Privatrechtliche Leistungsentgelte	0	0	0	0	0	0
6.	+ Kostenerstattungen und Kostenumlagen	0	0	0	0	0	0
7.	+ Erhöhung oder Verminderung des Bestands an fertigen und unfertigen Erzeugnissen	0	0	0	0	0	0
8.	+ Andere aktivierte Eigenleistungen	0	0	0	0	0	0
9.	+ Sonstige laufende Erträge	0	0	0	0	0	0
10.	= Summe der laufenden Erträge aus Verwaltungstätigkeit (Summe 1 bis 9)	0	0	0	0	0	0
11.	- Personalaufwendungen	-2.400	-1.500	900	-1.500	-1.500	-1.600
	50221000 Vergütungen	-1.800	-1.000	800	-1.000	-1.000	-1.100
	50420000 Beiträge zur gesetzlichen Sozialversicherung / Arbeitnehmer	-400	-300	100	-300	-300	-300
12.	- Versorgungsaufwendungen	0	0	0	0	0	0
13.	- Aufwendungen für Sach- und Dienstleistungen	0	0	0	0	0	0
14.	- Abschreibungen auf immaterielle Vermögensgegenstände des Anlagevermögens und auf Sachanlagen sowie auf aktivierte Aufwendungen für die Ingangsetzung und Erweiterung der Verwaltung	-100	-100	0	-100	-100	-100
15.	- Abschreibungen auf Vermögensgegenstände des Umlaufvermögens, soweit diese die üblichen Abschreibungen überschreiten	0	0	0	0	0	0
16.	- Zuwendungen, Umlagen und sonstige Transferaufwendungen	-3.300	-2.500	800	-2.900	-2.900	-2.900



Teilergebnishaushalt 2012

244

Seite :

1. Nachtragsplan

Datum: 06.08.2012

Gemeinde: 12 Stadt Grevesmühlen

Uhrzeit: 13:52:52

Hauptproduktbereich	2	Schule und Kultur
Produktbereich	28	Heimat- und sonstige Kulturpflege
Produktgruppe	281	Heimat- und sonstige Kulturpflege
Produkt	28103	Vereinsförderung Kultur

Nr.	Ertrags- und Aufwandsarten	Ansatz bisher	Ansatz neu	Mehr/Weniger	Plan	Plan	Plan
		2012	2012	2012	2013	2014	2015
		EUR	EUR	EUR	EUR	EUR	EUR
		1	2	3	4	5	6
	54159000 Zuschüsse für laufende Zwecke / Verbände und Vereine	-1.800	-1.000	800	-1.800	-1.800	-1.800
17.	- Aufwendungen der sozialen Sicherung	0	0	0	0	0	0
18.	Sonstige laufenden Aufwendungen	0	0	0	0	0	0
19.	= Summe der laufenden Aufwendungen aus Verwaltungstätigkeit (Summe 11 bis 18)	-5.800	-4.100	1.700	-4.500	-4.500	-4.600
20.	= Laufendes Ergebnis aus Verwaltungstätigkeit (Saldo der Nummern 10 und 19)	-5.800	-4.100	1.700	-4.500	-4.500	-4.600
21.	+ Zins- und sonstige Finanzerträge	0	0	0	0	0	0
22.	- Zins- und sonstige Finanzaufwendungen	0	0	0	0	0	0
23.	= Finanzergebnis (Saldo der Nummern 21 und 22)	0	0	0	0	0	0
24.	= Ordentliches Ergebnis (Summe 20 und 23)	-5.800	-4.100	1.700	-4.500	-4.500	-4.600
25.	+ Außerordentliche Erträge	0	0	0	0	0	0
26.	- Außerordentliche Aufwendungen	0	0	0	0	0	0
27.	= Außerordentliches Ergebnis (Saldo der Nummern 25 und 26)	0	0	0	0	0	0
28.	= Jahresergebnis (Jahresüberschuss/Jahresfehlbetrag) des Teilhaushaltes vor Verrechnung der internen Leistungsbeziehungen	-5.800	-4.100	1.700	-4.500	-4.500	-4.600
29.	+ Erträge aus internen Leistungsbeziehungen	0	0	0	0	0	0
30.	- Aufwendungen aus internen Leistungsbeziehungen	-400	-300	100	-500	-600	-600
	58101000 Aufwendungen aus internen Leistungsbeziehungen (Bauhof/ GFM Dienstleister)	-400	-300	100	-500	-600	-600
31.	= Saldo der Erträge und Aufwendungen aus internen Leistungsbeziehungen (Saldo der Nummern 29 und 30)	-400	-300	100	-500	-600	-600
32.	= Jahresergebnis (Jahresüberschuss/Jahresfehlbetrag) des Teilhaushaltes nach Verrechnung der internen Leistungsbeziehungen (Summe der Nummern 28 und 31)	-6.200	-4.400	1.800	-5.000	-5.100	-5.200



Teilergebnishaushalt 2012

245

Seite :

1. Nachtragsplan

Datum: 06.08.2012

Gemeinde: 12 Stadt Grevesmühlen

Uhrzeit: 13:52:52

Hauptproduktbereich	3	Soziales und Jugend
Produktbereich	31	Soziale Hilfen
Produktgruppe	315	Soziale Einrichtungen
Produkt	31501	Soziale Einrichtungen für Wohnungslose (Obdachlosenheime)

Zuordnung Teilhaushalt

THH 2: Ordnung
verantwortlich: Herr Klaus Welzer

Geschäftsbereich/ Produktverantwortliche (r)

GB Ordnungsamt/ Herr Klaus Welzer

wesentliches Produkt**sonstiges Produkt**

ja

Internes Produkt**Externes Produkt**

ja

freiwillige Aufgabe**Pflichtaufgabe**

ja

Produktbeschreibung

- Unterbringung von Obdachlosen und Unterhaltung der
Unterkünfte

Auftragsgrundlage

Bundes-, Landesgesetze und VO und Satzungen

Nr.	Ertrags- und Aufwandsarten	Ansatz bisher	Ansatz neu	Mehr/Weniger	Plan	Plan	Plan
		2012	2012	2012	2013	2014	2015
		EUR	EUR	EUR	EUR	EUR	EUR
		1	2	3	4	5	6
1.	Steuern und ähnliche Abgaben	0	0	0	0	0	0
2.	+ Zuwendungen, allgemeine Umlagen und sonstige Transfererträge	0	0	0	0	0	0
3.	+ Erträge der sozialen Sicherung	0	0	0	0	0	0
4.	+ Öffentlich-rechtliche Leistungsentgelte	65.000	80.000	15.000	65.000	65.000	65.000
	43290000 Sonstige Benutzungsgebühren	65.000	80.000	15.000	65.000	65.000	65.000
5.	+ Privatrechtliche Leistungsentgelte	0	0	0	0	0	0
6.	+ Kostenerstattungen und Kostenumlagen	0	0	0	0	0	0
7.	+ Erhöhung oder Verminderung des Bestands an fertigen und unfertigen Erzeugnissen	0	0	0	0	0	0
8.	+ Andere aktivierte Eigenleistungen	0	0	0	0	0	0
9.	+ Sonstige laufende Erträge	0	0	0	0	0	0
10.	= Summe der laufenden Erträge aus Verwaltungstätigkeit (Summe 1 bis 9)	65.000	80.000	15.000	65.000	65.000	65.000
11.	- Personalaufwendungen	-8.800	-9.000	-200	-9.100	-9.500	-9.500
	50221000 Vergütungen	-4.100	-4.200	-100	-4.300	-4.400	-4.400
	50310000 Beiträge zu Versorgungskassen / Beamte	-700	-800	-100	-800	-800	-800
	50712000 Zuführungen zu Beihilferückstellungen (Beamte)	-100	-100	0	-100	-200	-200
12.	- Versorgungsaufwendungen	0	0	0	0	0	0
13.	- Aufwendungen für Sach- und Dienstleistungen	-34.100	-37.300	-3.200	-33.200	-33.200	-33.200
	52260000 Aufwendungen für Strom	-19.900	-20.900	-1.000	-19.500	-19.500	-19.500
	52270000 Aufwendungen für Wasser	-2.400	-4.200	-1.800	-2.400	-2.400	-2.400
	52314000 Betriebsvorrichtungen, die im Gebäude eingebaut sind	0	-200	-200	0	0	0
	52323100 Reinigung	-200	-400	-200	-200	-200	-200
14.	- Abschreibungen auf immaterielle Vermögensgegenstände des Anlagevermögens und auf Sachanlagen sowie auf aktivierte Aufwendungen für die Inangangsetzung und Erweiterung der Verwaltung	-3.400	-3.900	-500	-3.400	-3.400	-3.300



Teilergebnishaushalt 2012

246

Seite :

1. Nachtragsplan

Datum: 06.08.2012

Gemeinde: 12 Stadt Grevesmühlen

Uhrzeit: 13:52:53

Hauptproduktbereich	3	Soziales und Jugend
Produktbereich	31	Soziale Hilfen
Produktgruppe	315	Soziale Einrichtungen
Produkt	31501	Soziale Einrichtungen für Wohnungslose (Obdachlosenheime)

Nr.	Ertrags- und Aufwandsarten	Ansatz bisher	Ansatz neu	Mehr/Weniger	Plan	Plan	Plan
		2012	2012	2012	2013	2014	2015
		EUR	EUR	EUR	EUR	EUR	EUR
		1	2	3	4	5	6
	53801000 Abschreibungen auf Geringwertige Wirtschaftsgüter (GWG)	0	-500	-500	0	0	0
15.	- Abschreibungen auf Vermögensgegenstände des Umlaufvermögens, soweit diese die üblichen Abschreibungen überschreiten	0	0	0	0	0	0
16.	- Zuwendungen, Umlagen und sonstige Transferaufwendungen	0	0	0	0	0	0
17.	- Aufwendungen der sozialen Sicherung	0	0	0	0	0	0
18.	Sonstige laufende Aufwendungen	-53.400	-53.600	-200	-53.200	-53.200	-53.200
	56411000 Aufwendungen für Gebäudeversicherungen Grevesmühlen und Upahl (ab 2011)	-200	-400	-200	-200	-200	-200
19.	= Summe der laufenden Aufwendungen aus Verwaltungstätigkeit (Summe 11 bis 18)	-99.700	-103.800	-4.100	-98.900	-99.300	-99.200
20.	= Laufendes Ergebnis aus Verwaltungstätigkeit (Saldo der Nummern 10 und 19)	-34.700	-23.800	10.900	-33.900	-34.300	-34.200
21.	+ Zins- und sonstige Finanzerträge	0	0	0	0	0	0
22.	- Zins- und sonstige Finanzaufwendungen	0	0	0	0	0	0
23.	= Finanzergebnis (Saldo der Nummern 21 und 22)	0	0	0	0	0	0
24.	= Ordentliches Ergebnis (Summe 20 und 23)	-34.700	-23.800	10.900	-33.900	-34.300	-34.200
25.	+ Außerordentliche Erträge	0	0	0	0	0	0
26.	- Außerordentliche Aufwendungen	0	0	0	0	0	0
27.	= Außerordentliches Ergebnis (Saldo der Nummern 25 und 26)	0	0	0	0	0	0
28.	= Jahresergebnis (Jahresüberschuss/Jahresfehlbetrag) des Teilhaushaltes vor Verrechnung der internen Leistungsbeziehungen	-34.700	-23.800	10.900	-33.900	-34.300	-34.200
29.	+ Erträge aus internen Leistungsbeziehungen	0	0	0	0	0	0
30.	- Aufwendungen aus internen Leistungsbeziehungen	-4.600	-5.100	-500	-5.500	-5.600	-5.600
	58100000 Aufwendungen aus internen Leistungsbeziehungen (Bauhof)	-1.600	-3.100	-1.500	-3.500	-3.500	-3.500
	58110000 Aufwendungen aus internen Leistungsbeziehungen (Bauhof/Ordnungsamt)	-3.000	-2.000	1.000	-2.000	-2.100	-2.100
31.	= Saldo der Erträge und Aufwendungen aus internen Leistungsbeziehungen (Saldo der Nummern 29 und 30)	-4.600	-5.100	-500	-5.500	-5.600	-5.600
32.	= Jahresergebnis (Jahresüberschuss/Jahresfehlbetrag) des Teilhaushaltes nach Verrechnung der internen Leistungsbeziehungen (Summe der Nummern 28 und 31)	-39.300	-28.900	10.400	-39.400	-39.900	-39.800



Teilergebnishaushalt 2012

247

Seite :
Datum: 06.08.2012
Uhrzeit: 13:52:53

1. Nachtragsplan Gemeinde: 12 Stadt Grevesmühlen

Hauptproduktbereich	3	Soziales und Jugend
Produktbereich	35	Sonstige soziale Hilfen und Leistungen
Produktgruppe	351	Sonstige soziale Hilfen und Leistungen
Produkt	35101	Wohngeld, sonstige soziale Hilfen

Zuordnung Teilhaushalt	Geschäftsbereich/ Produktverantwortliche (r)
THH 2: Ordnung verantwortlich: Herr Klaus Welzer	GB Ordnungsamt/ Frau Monique Böhnke
wesentliches Produkt	sonstiges Produkt
	ja
Internes Produkt	Externes Produkt
	ja
freiwillige Aufgabe	Pflichtaufgabe
	ja
Produktbeschreibung	Auftragsgrundlage
Gewährung von Wohngeld als Miet- oder Lastenzuschuss Vermittlung gebundener und freier Wohnungen der amtsangehörigen Gemeinden Ausstellung von Wohnberechtigungsscheinen	Bundes- und Landesgesetze, Satzungen, organisatorische Regelungen

Nr.	Ertrags- und Aufwandsarten	Ansatz bisher	Ansatz neu	Mehr/Weniger	Plan	Plan	Plan
		2012	2012	2012	2013	2014	2015
		EUR	EUR	EUR	EUR	EUR	EUR
		1	2	3	4	5	6
1.	Steuern und ähnliche Abgaben	0	0	0	0	0	0
2.	+ Zuwendungen, allgemeine Umlagen und sonstige Transfererträge	0	0	0	0	0	0
3.	+ Erträge der sozialen Sicherung	0	0	0	0	0	0
4.	+ Öffentlich-rechtliche Leistungsentgelte	100	100	0	100	100	100
5.	+ Privatrechtliche Leistungsentgelte	0	0	0	0	0	0
6.	+ Kostenerstattungen und Kostenumlagen	0	0	0	0	0	0
7.	+ Erhöhung oder Verminderung des Bestands an fertigen und unfertigen Erzeugnissen	0	0	0	0	0	0
8.	+ Andere aktivierte Eigenleistungen	0	0	0	0	0	0
9.	+ Sonstige laufende Erträge	100	100	0	100	100	100
10.	= Summe der laufenden Erträge aus Verwaltungstätigkeit (Summe 1 bis 9)	200	200	0	200	200	200
11.	- Personalaufwendungen	-146.300	-154.600	-8.300	-157.800	-160.200	-162.700
	50221000 Vergütungen	-117.000	-123.700	-6.700	-126.300	-128.200	-130.100
	50320000 Beiträge zu Versorgungskassen / Arbeitnehmer	-4.400	-5.100	-700	-5.200	-5.300	-5.400
	50420000 Beiträge zur gesetzlichen Sozialversicherung / Arbeitnehmer	-23.900	-24.800	-900	-25.300	-25.700	-26.100
	50490000 Beiträge zur gesetzlichen Sozialversicherung (Unfallversicherung)	-1.000	-1.000	0	-1.000	-1.000	-1.100
12.	- Versorgungsaufwendungen	0	0	0	0	0	0
13.	- Aufwendungen für Sach- und Dienstleistungen	-7.000	-7.000	0	-7.000	-7.000	-7.000
14.	- Abschreibungen auf immaterielle Vermögensgegenstände des Anlagevermögens und auf Sachanlagen sowie auf aktivierte Aufwendungen für die Inangangsetzung und Erweiterung der Verwaltung	0	0	0	0	0	0



Teilergebnishaushalt 2012

248

Seite :

1. Nachtragsplan

Datum: 06.08.2012

Gemeinde: 12 Stadt Grevesmühlen

Uhrzeit: 13:52:53

Hauptproduktbereich	3	Soziales und Jugend
Produktbereich	35	Sonstige soziale Hilfen und Leistungen
Produktgruppe	351	Sonstige soziale Hilfen und Leistungen
Produkt	35101	Wohngeld, sonstige soziale Hilfen

Nr.	Ertrags- und Aufwandsarten	Ansatz bisher	Ansatz neu	Mehr/Weniger	Plan	Plan	Plan
		2012	2012	2012	2013	2014	2015
		EUR	EUR	EUR	EUR	EUR	EUR
		1	2	3	4	5	6
15.	- Abschreibungen auf Vermögensgegenstände des Umlaufvermögens, soweit diese die üblichen Abschreibungen überschreiten	0	0	0	0	0	0
16.	- Zuwendungen, Umlagen und sonstige Transferaufwendungen	0	0	0	0	0	0
17.	- Aufwendungen der sozialen Sicherung	0	0	0	0	0	0
18.	Sonstige laufenden Aufwendungen	0	0	0	0	0	0
19.	= Summe der laufenden Aufwendungen aus Verwaltungstätigkeit (Summe 11 bis 18)	-153.300	-161.600	-8.300	-164.800	-167.200	-169.700
20.	= Laufendes Ergebnis aus Verwaltungstätigkeit (Saldo der Nummern 10 und 19)	-153.100	-161.400	-8.300	-164.600	-167.000	-169.500
21.	+ Zins- und sonstige Finanzerträge	0	0	0	0	0	0
22.	- Zins- und sonstige Finanzaufwendungen	0	0	0	0	0	0
23.	= Finanzergebnis (Saldo der Nummern 21 und 22)	0	0	0	0	0	0
24.	= Ordentliches Ergebnis (Summe 20 und 23)	-153.100	-161.400	-8.300	-164.600	-167.000	-169.500
25.	+ Außerordentliche Erträge	0	0	0	0	0	0
26.	- Außerordentliche Aufwendungen	0	0	0	0	0	0
27.	= Außerordentliches Ergebnis (Saldo der Nummern 25 und 26)	0	0	0	0	0	0
28.	= Jahresergebnis (Jahresüberschuss/Jahresfehlbetrag) des Teilergebnishaushaltes vor Verrechnung der internen Leistungsbeziehungen	-153.100	-161.400	-8.300	-164.600	-167.000	-169.500
29.	+ Erträge aus internen Leistungsbeziehungen	0	0	0	0	0	0
30.	- Aufwendungen aus internen Leistungsbeziehungen	0	0	0	0	0	0
31.	= Saldo der Erträge und Aufwendungen aus internen Leistungsbeziehungen (Saldo der Nummern 29 und 30)	0	0	0	0	0	0
32.	= Jahresergebnis (Jahresüberschuss/Jahresfehlbetrag) des Teilergebnishaushaltes nach Verrechnung der internen Leistungsbeziehungen (Summe der Nummern 28 und 31)	-153.100	-161.400	-8.300	-164.600	-167.000	-169.500



Teilergebnishaushalt 2012

250

Seite :

1. Nachtragsplan

Datum: 06.08.2012

Gemeinde: 12 Stadt Grevesmühlen

Uhrzeit: 13:52:53

Hauptproduktbereich	3	Soziales und Jugend
Produktbereich	35	Sonstige soziale Hilfen und Leistungen
Produktgruppe	351	Sonstige soziale Hilfen und Leistungen
Produkt	35102	Begrüßungsgeld Neugeborene

Nr.	Ertrags- und Aufwandsarten	Ansatz bisher	Ansatz neu	Mehr/Weniger	Plan	Plan	Plan
		2012	2012	2012	2013	2014	2015
		EUR	EUR	EUR	EUR	EUR	EUR
		1	2	3	4	5	6
20.	= Laufendes Ergebnis aus Verwaltungstätigkeit (Saldo der Nummern 10 und 19)	0	0	0	0	0	0
21.	+ Zins- und sonstige Finanzerträge	0	0	0	0	0	0
22.	- Zins- und sonstige Finanzaufwendungen	0	0	0	0	0	0
23.	= Finanzergebnis (Saldo der Nummern 21 und 22)	0	0	0	0	0	0
24.	= Ordentliches Ergebnis (Summe 20 und 23)	0	0	0	0	0	0
25.	+ Außerordentliche Erträge	0	0	0	0	0	0
26.	- Außerordentliche Aufwendungen	0	0	0	0	0	0
27.	= Außerordentliches Ergebnis (Saldo der Nummern 25 und 26)	0	0	0	0	0	0
28.	= Jahresergebnis (Jahresüberschuss/Jahresfehlbetrag) des Teilhaushaltes vor Verrechnung der internen Leistungsbeziehungen	0	0	0	0	0	0
29.	+ Erträge aus internen Leistungsbeziehungen	0	0	0	0	0	0
30.	- Aufwendungen aus internen Leistungsbeziehungen	0	0	0	0	0	0
31.	= Saldo der Erträge und Aufwendungen aus internen Leistungsbeziehungen (Saldo der Nummern 29 und 30)	0	0	0	0	0	0
32.	= Jahresergebnis (Jahresüberschuss/Jahresfehlbetrag) des Teilhaushaltes nach Verrechnung der internen Leistungsbeziehungen (Summe der Nummern 28 und 31)	0	0	0	0	0	0



Teilergebnishaushalt 2012

251

Seite :

1. Nachtragsplan

Datum: **06.08.2012**

Gemeinde: 12 Stadt Grevesmühlen

Uhrzeit: **13:52:53**

Hauptproduktbereich	3	Soziales und Jugend
Produktbereich	36	Kinder-, Jugend- und Familienhilfe
Produktgruppe	361	Förderung von Kindern in Tageseinrichtungen und in Tagespflege
Produkt	36101	Allgemeine KITA Verwaltung

Zuordnung Teilhaushalt	Geschäftsbereich/ Produktverantwortliche (r)
THH 5: Soziales und Jugend verantwortlich: Frau Pirko Scheiderer	GB Hauptamt/ Frau Manuela Wulff

wesentliches Produkt	sonstiges Produkt
	ja

Internes Produkt	Externes Produkt
	ja

freiwillige Aufgabe	Pflichtaufgabe
----------------------------	-----------------------

Produktbeschreibung	Auftragsgrundlage
----------------------------	--------------------------

- Bereitstellung eines bedarfsgerechten Angebotes an Kindertageseinrichtungen, Kita, Hort, Tagespflege
 - Zentrale Aufgaben des Einrichtungsträgers, die keiner Einrichtung zugeordnet werden können, Auskunft, Beratung, Betriebsurlaubsverfahren, Satzungen, Mitarbeiterfortbildung, Qualitäts- und Leistungsmanagement
 - Finanzielle Förderung der eigenen Einrichtungen einschließlich Kalkulation
 - Finanzielle Förderung fremder Träger
 - Gesamte finanzielle Bearbeitung, Elternbeiträge, Bescheiderstellung, Förderung Land, Kreis
- § 2 Absatz 2 KV M-V
§ 14 Absatz 1 KiföG M-V

Nr.	Ertrags- und Aufwandsarten	Ansatz bisher	Ansatz neu	Mehr/Weniger	Plan	Plan	Plan
		2012	2012	2012	2013	2014	2015
		EUR	EUR	EUR	EUR	EUR	EUR
		1	2	3	4	5	6
1.	Steuern und ähnliche Abgaben	0	0	0	0	0	0
2.	+ Zuwendungen, allgemeine Umlagen und sonstige Transfererträge	0	0	0	0	0	0
3.	+ Erträge der sozialen Sicherung	0	0	0	0	0	0
4.	+ Öffentlich-rechtliche Leistungsentgelte	0	0	0	0	0	0
5.	+ Privatrechtliche Leistungsentgelte	0	0	0	0	0	0
6.	+ Kostenerstattungen und Kostenumlagen	0	0	0	0	0	0
7.	+ Erhöhung oder Verminderung des Bestands an fertigen und unfertigen Erzeugnissen	0	0	0	0	0	0
8.	+ Andere aktivierte Eigenleistungen	0	0	0	0	0	0
9.	+ Sonstige laufende Erträge	0	0	0	0	0	0
10.	= Summe der laufenden Erträge aus Verwaltungstätigkeit (Summe 1 bis 9)	0	0	0	0	0	0
11.	- Personalaufwendungen	-28.500	-22.500	6.000	-23.000	-23.300	-23.700
	50221000 Vergütungen	-21.800	-17.000	4.800	-17.400	-17.600	-17.900
	50320000 Beiträge zu Versorgungskassen / Arbeitnehmer	-1.000	-1.000	0	-1.000	-1.000	-1.100
	50420000 Beiträge zur gesetzlichen Sozialversicherung / Arbeitnehmer	-5.500	-4.300	1.200	-4.400	-4.500	-4.500
12.	- Versorgungsaufwendungen	0	0	0	0	0	0



Teilergebnishaushalt 2012

252

Seite :
Datum: **06.08.2012**
Uhrzeit: **13:52:53**

1. Nachtragsplan Gemeinde: 12 Stadt Grevesmühlen

Hauptproduktbereich	3	Soziales und Jugend
Produktbereich	36	Kinder-, Jugend- und Familienhilfe
Produktgruppe	361	Förderung von Kindern in Tageseinrichtungen und in Tagespflege
Produkt	36101	Allgemeine KITA Verwaltung

Nr.	Ertrags- und Aufwandsarten	Ansatz bisher	Ansatz neu	Mehr/Weniger	Plan	Plan	Plan
		2012	2012	2012	2013	2014	2015
		EUR	EUR	EUR	EUR	EUR	EUR
		1	2	3	4	5	6
13.	- Aufwendungen für Sach- und Dienstleistungen	0	0	0	0	0	0
14.	- Abschreibungen auf immaterielle Vermögensgegenstände des Anlagevermögens und auf Sachanlagen sowie auf aktivierte Aufwendungen für die Inangangsetzung und Erweiterung der Verwaltung	-21.500	-21.500	0	-21.500	-21.500	-21.500
15.	- Abschreibungen auf Vermögensgegenstände des Umlaufvermögens, soweit diese die üblichen Abschreibungen überschreiten	0	0	0	0	0	0
16.	- Zuwendungen, Umlagen und sonstige Transferaufwendungen	-655.200	-727.400	-72.200	-727.400	-727.400	-727.400
	54149000 Zuschüsse für laufende Zwecke an kirchliche Einrichtungen	-1.200	0	1.200	0	0	0
	54151000 Zuschüsse für laufende Zwecke / private Kita's	-245.000	-267.000	-22.000	-267.000	-267.000	-267.000
	54159000 Zuschüsse für laufende Zwecke / Tagesmütter	-96.000	-107.400	-11.400	-107.400	-107.400	-107.400
	54159100 Zuschüsse für laufende Zwecke / Vereins-Kita's	-313.000	-353.000	-40.000	-353.000	-353.000	-353.000
17.	- Aufwendungen der sozialen Sicherung	0	0	0	0	0	0
18.	Sonstige laufenden Aufwendungen	0	0	0	0	0	0
19.	= Summe der laufenden Aufwendungen aus Verwaltungstätigkeit (Summe 11 bis 18)	-705.200	-771.400	-66.200	-771.900	-772.200	-772.600
20.	= Laufendes Ergebnis aus Verwaltungstätigkeit (Saldo der Nummern 10 und 19)	-705.200	-771.400	-66.200	-771.900	-772.200	-772.600
21.	+ Zins- und sonstige Finanzerträge	0	0	0	0	0	0
22.	- Zins- und sonstige Finanzaufwendungen	0	0	0	0	0	0
23.	= Finanzergebnis (Saldo der Nummern 21 und 22)	0	0	0	0	0	0
24.	= Ordentliches Ergebnis (Summe 20 und 23)	-705.200	-771.400	-66.200	-771.900	-772.200	-772.600
25.	+ Außerordentliche Erträge	0	0	0	0	0	0
26.	- Außerordentliche Aufwendungen	0	0	0	0	0	0
27.	= Außerordentliches Ergebnis (Saldo der Nummern 25 und 26)	0	0	0	0	0	0
28.	= Jahresergebnis (Jahresüberschuss/Jahresfehlbetrag) des Teilergebnishaushalts vor Verrechnung der internen Leistungsbeziehungen	-705.200	-771.400	-66.200	-771.900	-772.200	-772.600
29.	+ Erträge aus internen Leistungsbeziehungen	0	0	0	0	0	0
30.	- Aufwendungen aus internen Leistungsbeziehungen	0	0	0	0	0	0
31.	= Saldo der Erträge und Aufwendungen aus internen Leistungsbeziehungen (Saldo der Nummern 29 und 30)	0	0	0	0	0	0
32.	= Jahresergebnis (Jahresüberschuss/Jahresfehlbetrag) des Teilergebnishaushalts nach Verrechnung der internen Leistungsbeziehungen (Summe der Nummern 28 und 31)	-705.200	-771.400	-66.200	-771.900	-772.200	-772.600



Teilergebnishaushalt 2012

253

Seite :
Datum: 06.08.2012
Uhrzeit: 13:52:54

1. Nachtragsplan Gemeinde: 12 Stadt Grevesmühlen

Hauptproduktbereich	3	Soziales und Jugend
Produktbereich	36	Kinder-, Jugend- und Familienhilfe
Produktgruppe	362	Jugendarbeit
Produkt	36201	Kinder- und Jugendarbeit

Zuordnung Teilhaushalt	Geschäftsbereich/ Produktverantwortliche (r)
THH 5: Soziales und Jugend verantwortlich: Frau Pirko Scheiderer	GB Hauptamt/ Frau Doris Lobatz

wesentliches Produkt	sonstiges Produkt
ja	

Internes Produkt	Externes Produkt
	ja

freiwillige Aufgabe	Pflichtaufgabe
ja	

Produktbeschreibung	Auftragsgrundlage
- Förderung der Jugendarbeit - Planungs-, Beratungs- und Koordinierungsfunktion zur Anregung der eigenverantwortlichen Tätigkeit von Jugendgruppen - Bereitstellung und Betrieb der Einrichtung Kinder- und Jugendhaus - Beratung, Begleitung und Betreuung von jungen Menschen im Bereich der Jugendsozialarbeit	Stadtvertreterbeschluss KJHG Daseinsvorsorge

Nr.	Ertrags- und Aufwandsarten	Ansatz bisher	Ansatz neu	Mehr/Weniger	Plan	Plan	Plan
		2012	2012	2012	2013	2014	2015
		EUR	EUR	EUR	EUR	EUR	EUR
		1	2	3	4	5	6
1.	Steuern und ähnliche Abgaben	0	0	0	0	0	0
2.	+ Zuwendungen, allgemeine Umlagen und sonstige Transfererträge	31.500	31.800	300	31.500	31.500	31.500
	41443000 Zuschüsse für laufende Zwecke vom Landkreis - Jugendarbeit	4.500	4.800	300	4.500	4.500	4.500
3.	+ Erträge der sozialen Sicherung	0	0	0	0	0	0
4.	+ Öffentlich-rechtliche Leistungsentgelte	200	400	200	400	400	400
	43227000 Eintrittsgelder, Benutzungsgebühren	200	400	200	400	400	400
5.	+ Privatrechtliche Leistungsentgelte	200	200	0	200	500	500
6.	+ Kostenerstattungen und Kostenumlagen	0	0	0	0	0	0
7.	+ Erhöhung oder Verminderung des Bestands an fertigen und unfertigen Erzeugnissen	0	0	0	0	0	0
8.	+ Andere aktivierte Eigenleistungen	0	0	0	0	0	0
9.	+ Sonstige laufende Erträge	0	0	0	0	0	0
10.	= Summe der laufenden Erträge aus Verwaltungstätigkeit (Summe 1 bis 9)	31.900	32.400	500	32.100	32.400	32.400
11.	- Personalaufwendungen	-77.900	-77.500	400	-79.200	-80.400	-81.400
	50221000 Vergütungen	-62.100	-62.100	0	-63.400	-64.400	-65.300
	50320000 Beiträge zu Versorgungskassen / Arbeitnehmer	-2.400	-2.400	0	-2.500	-2.500	-2.500
	50420000 Beiträge zur gesetzlichen Sozialversicherung / Arbeitnehmer	-12.900	-12.500	400	-12.800	-13.000	-13.100
12.	- Versorgungsaufwendungen	0	0	0	0	0	0



Teilergebnishaushalt 2012

254

Seite :

1. Nachtragsplan

Datum: 06.08.2012

Gemeinde: 12 Stadt Grevesmühlen

Uhrzeit: 13:52:54

Hauptproduktbereich	3	Soziales und Jugend
Produktbereich	36	Kinder-, Jugend- und Familienhilfe
Produktgruppe	362	Jugendarbeit
Produkt	36201	Kinder- und Jugendarbeit

Nr.	Ertrags- und Aufwandsarten	Ansatz bisher	Ansatz neu	Mehr/Weniger	Plan	Plan	Plan
		2012	2012	2012	2013	2014	2015
		EUR	EUR	EUR	EUR	EUR	EUR
		1	2	3	4	5	6
13.	- Aufwendungen für Sach- und Dienstleistungen	-6.000	-6.500	-500	-5.500	-8.500	-8.500
	52380000 Geringwertige Wirtschaftsgüter (bis 60 € netto)	-300	-500	-200	0	0	0
	einseitig deckungsfähig nach § 14 (4) GemHVO-Doppik mit						
	36201.0827 und 36201.08272						
	52490000 Sonstige Aufwendungen für Projekte,	-4.200	-4.500	-300	-4.200	-7.000	-7.000
	Veranstaltungen und AG						
14.	- Abschreibungen auf immaterielle Vermögensgegenstände	-3.000	-2.600	400	-3.100	-2.400	-2.300
	des Anlagevermögens und auf Sachanlagen sowie auf						
	aktivierte Aufwendungen für die Ingangsetzung und						
	Erweiterung der Verwaltung						
	53801000 Abschreibungen auf Geringwertige	-1.600	-1.200	400	-2.000	-2.000	-2.000
	Wirtschaftsgüter (GWG)						
15.	- Abschreibungen auf Vermögensgegenstände des	0	0	0	0	0	0
	Umlaufvermögens, soweit diese die üblichen Abschreibungen						
	überschreiten						
16.	- Zuwendungen, Umlagen und sonstige	0	0	0	0	0	0
	Transferaufwendungen						
17.	- Aufwendungen der sozialen Sicherung	0	0	0	0	0	0
18.	Sonstige laufende Aufwendungen	-1.100	-1.100	0	-1.200	-700	-700
19.	= Summe der laufenden Aufwendungen aus	-88.000	-87.700	300	-89.000	-92.000	-92.900
	Verwaltungstätigkeit (Summe 11 bis 18)						
20.	= Laufendes Ergebnis aus Verwaltungstätigkeit (Saldo der	-56.100	-55.300	800	-56.900	-59.600	-60.500
	Nummern 10 und 19)						
21.	+ Zins- und sonstige Finanzerträge	0	0	0	0	0	0
22.	- Zins- und sonstige Finanzaufwendungen	0	0	0	0	0	0
23.	= Finanzergebnis (Saldo der Nummern 21 und 22)	0	0	0	0	0	0
24.	= Ordentliches Ergebnis (Summe 20 und 23)	-56.100	-55.300	800	-56.900	-59.600	-60.500
25.	+ Außerordentliche Erträge	0	0	0	0	0	0
26.	- Außerordentliche Aufwendungen	0	0	0	0	0	0
27.	= Außerordentliches Ergebnis (Saldo der Nummern 25 und	0	0	0	0	0	0
	26)						
28.	= Jahresergebnis (Jahresüberschuss/Jahresfehlbetrag)	-56.100	-55.300	800	-56.900	-59.600	-60.500
	des Teilhaushaltes vor Verrechnung der internen						
	Leistungsbeziehungen						
29.	+ Erträge aus internen Leistungsbeziehungen	0	0	0	0	0	0
30.	- Aufwendungen aus internen Leistungsbeziehungen	-1.000	-1.000	0	-1.000	-1.100	-1.100
	58120000 Aufwendungen aus internen	-1.000	-1.000	0	-1.000	-1.100	-1.100
	Leistungsbeziehungen (Bauhof/ HA-Schulen KITA)						
31.	= Saldo der Erträge und Aufwendungen aus internen	-1.000	-1.000	0	-1.000	-1.100	-1.100
	Leistungsbeziehungen (Saldo der Nummern 29 und 30)						



Teilergebnishaushalt 2012

255

Seite :

1. Nachtragsplan

Datum: **06.08.2012**

Gemeinde: 12 Stadt Grevesmühlen

Uhrzeit: **13:52:54**

Hauptproduktbereich	3	Soziales und Jugend
Produktbereich	36	Kinder-, Jugend- und Familienhilfe
Produktgruppe	362	Jugendarbeit
Produkt	36201	Kinder- und Jugendarbeit

Nr.	Ertrags- und Aufwandsarten	Ansatz bisher	Ansatz neu	Mehr/Weniger	Plan	Plan	Plan
		2012	2012	2012	2013	2014	2015
		EUR	EUR	EUR	EUR	EUR	EUR
		1	2	3	4	5	6
32.	= Jahresergebnis (Jahresüberschuss/Jahresfehlbetrag) des Teilhaushaltes nach Verrechnung der internen Leistungsbeziehungen (Summe der Nummern 28 und 31)	-57.100	-56.300	800	-57.900	-60.700	-61.600



Teilergebnishaushalt 2012

256

Seite :

1. Nachtragsplan

Datum: 06.08.2012

Gemeinde: 12 Stadt Grevesmühlen

Uhrzeit: 13:52:54

Hauptproduktbereich	3	Soziales und Jugend
Produktbereich	36	Kinder-, Jugend- und Familienhilfe
Produktgruppe	362	Jugendarbeit
Produkt	36202	Vereinsförderung Jugend und Soziales

Zuordnung Teilhaushalt

THH 5: Soziales und Jugend
verantwortlich: Frau Pirko Scheiderer

Geschäftsbereich/ Produktverantwortliche (r)

GB Hauptamt/ Frau Katrin Schulz

wesentliches Produkt**sonstiges Produkt**

ja

Internes Produkt**Externes Produkt**

ja

freiwillige Aufgabe**Pflichtaufgabe**

ja

Nr.	Ertrags- und Aufwandsarten	Ansatz bisher	Ansatz neu	Mehr/Weniger	Plan	Plan	Plan
		2012	2012	2012	2013	2014	2015
		EUR	EUR	EUR	EUR	EUR	EUR
		1	2	3	4	5	6
1.	Steuern und ähnliche Abgaben	0	0	0	0	0	0
2.	+ Zuwendungen, allgemeine Umlagen und sonstige Transfererträge	0	0	0	0	0	0
3.	+ Erträge der sozialen Sicherung	0	0	0	0	0	0
4.	+ Öffentlich-rechtliche Leistungsentgelte	0	0	0	0	0	0
5.	+ Privatrechtliche Leistungsentgelte	0	0	0	0	0	0
6.	+ Kostenerstattungen und Kostenumlagen	0	0	0	0	0	0
7.	+ Erhöhung oder Verminderung des Bestands an fertigen und unfertigen Erzeugnissen	0	0	0	0	0	0
8.	+ Andere aktivierte Eigenleistungen	0	0	0	0	0	0
9.	+ Sonstige laufende Erträge	0	0	0	0	0	0
10.	= Summe der laufenden Erträge aus Verwaltungstätigkeit (Summe 1 bis 9)	0	0	0	0	0	0
11.	- Personalaufwendungen	-2.400	-1.500	900	-1.500	-1.500	-1.600
	50221000 Vergütungen	-1.800	-1.000	800	-1.000	-1.000	-1.100
	50420000 Beiträge zur gesetzlichen Sozialversicherung / Arbeitnehmer	-400	-300	100	-300	-300	-300
12.	- Versorgungsaufwendungen	0	0	0	0	0	0
13.	- Aufwendungen für Sach- und Dienstleistungen	0	0	0	0	0	0
14.	- Abschreibungen auf immaterielle Vermögensgegenstände des Anlagevermögens und auf Sachanlagen sowie auf aktivierte Aufwendungen für die Ingangsetzung und Erweiterung der Verwaltung	-100	-100	0	-100	-100	-100
15.	- Abschreibungen auf Vermögensgegenstände des Umlaufvermögens, soweit diese die üblichen Abschreibungen überschreiten	0	0	0	0	0	0
16.	- Zuwendungen, Umlagen und sonstige Transferaufwendungen	-56.300	-53.400	2.900	-54.200	-54.200	-54.200
	54159000 Zuschüsse für laufende Zwecke/an Verbände und Vereine	-26.100	-23.200	2.900	-30.000	-30.000	-30.000



Teilergebnishaushalt 2012

257

Seite :

1. Nachtragsplan

Datum: 06.08.2012

Gemeinde: 12 Stadt Grevesmühlen

Uhrzeit: 13:52:54

Hauptproduktbereich	3	Soziales und Jugend
Produktbereich	36	Kinder-, Jugend- und Familienhilfe
Produktgruppe	362	Jugendarbeit
Produkt	36202	Vereinsförderung Jugend und Soziales

Nr.	Ertrags- und Aufwandsarten	Ansatz bisher	Ansatz neu	Mehr/Weniger	Plan	Plan	Plan
		2012	2012	2012	2013	2014	2015
		EUR	EUR	EUR	EUR	EUR	EUR
		1	2	3	4	5	6
17.	- Aufwendungen der sozialen Sicherung	0	0	0	0	0	0
18.	Sonstige laufende Aufwendungen	0	0	0	0	0	0
19.	= Summe der laufenden Aufwendungen aus Verwaltungstätigkeit (Summe 11 bis 18)	-58.800	-55.000	3.800	-55.800	-55.800	-55.900
20.	= Laufendes Ergebnis aus Verwaltungstätigkeit (Saldo der Nummern 10 und 19)	-58.800	-55.000	3.800	-55.800	-55.800	-55.900
21.	+ Zins- und sonstige Finanzerträge	0	0	0	0	0	0
22.	- Zins- und sonstige Finanzaufwendungen	0	0	0	0	0	0
23.	= Finanzergebnis (Saldo der Nummern 21 und 22)	0	0	0	0	0	0
24.	= Ordentliches Ergebnis (Summe 20 und 23)	-58.800	-55.000	3.800	-55.800	-55.800	-55.900
25.	+ Außerordentliche Erträge	0	0	0	0	0	0
26.	- Außerordentliche Aufwendungen	0	0	0	0	0	0
27.	= Außerordentliches Ergebnis (Saldo der Nummern 25 und 26)	0	0	0	0	0	0
28.	= Jahresergebnis (Jahresüberschuss/Jahresfehlbetrag) des Teilhaushaltes vor Verrechnung der internen Leistungsbeziehungen	-58.800	-55.000	3.800	-55.800	-55.800	-55.900
29.	+ Erträge aus internen Leistungsbeziehungen	0	0	0	0	0	0
30.	- Aufwendungen aus internen Leistungsbeziehungen	-1.300	-1.200	100	-2.000	-2.100	-2.100
	<i>58101000 Aufwendungen aus internen Leistungsbeziehungen (Bauhof/ GFM Dienstleister)</i>	<i>-1.300</i>	<i>-1.200</i>	<i>100</i>	<i>-2.000</i>	<i>-2.100</i>	<i>-2.100</i>
31.	= Saldo der Erträge und Aufwendungen aus internen Leistungsbeziehungen (Saldo der Nummern 29 und 30)	-1.300	-1.200	100	-2.000	-2.100	-2.100
32.	= Jahresergebnis (Jahresüberschuss/Jahresfehlbetrag) des Teilhaushaltes nach Verrechnung der internen Leistungsbeziehungen (Summe der Nummern 28 und 31)	-60.100	-56.200	3.900	-57.800	-57.900	-58.000



Teilergebnishaushalt 2012

258

Seite :
Datum: **06.08.2012**
Uhrzeit: **13:52:54**

1. Nachtragsplan Gemeinde: 12 Stadt Grevesmühlen

Hauptproduktbereich	3	Soziales und Jugend
Produktbereich	36	Kinder-, Jugend- und Familienhilfe
Produktgruppe	365	Tageseinrichtungen für Kinder
Produkt	36501	Kindertagesstätte und Hort "Am Lustgarten" Grevesmühlen

Zuordnung Teilhaushalt	Geschäftsbereich/ Produktverantwortliche (r)
THH 5: Soziales und Jugend verantwortlich: Frau Pirko Scheiderer	GB Hauptamt/ Frau Doreen Hintz
wesentliches Produkt	sonstiges Produkt
ja	ja
Internes Produkt	Externes Produkt
ja	ja
freiwillige Aufgabe	Pflichtaufgabe
ja	ja
Produktbeschreibung	Auftragsgrundlage
- Bereitstellung der Betreuungseinrichtung KITA und HORT "Am Lustgarten" in Grevesmühlen - Bereitstellung von angemessenem Personal, der Einrichtung und der erforderlichen Lehr- und Spielmittel	Stadtvertreterbeschluss KiföG Satzung

Nr.	Ertrags- und Aufwandsarten	Ansatz bisher	Ansatz neu	Mehr/Weniger	Plan	Plan	Plan
		2012	2012	2012	2013	2014	2015
		EUR	EUR	EUR	EUR	EUR	EUR
		1	2	3	4	5	6
1.	Steuern und ähnliche Abgaben	0	0	0	0	0	0
2.	+ Zuwendungen, allgemeine Umlagen und sonstige Transfererträge	433.500	445.800	12.300	416.000	404.700	404.600
	41441000 Zuschüsse für laufende Zwecke vom Bund (ATZ)	21.000	21.000	0	9.100	0	0
	41442100 Landesmittel für Platzkosten Krippe, Kindergarten, Hort	264.600	268.400	3.800	260.000	260.000	260.000
	41442200 Landesmittel für Personalkostenförderung Kita	19.500	24.300	4.800	19.000	19.000	19.000
	41442210 Landesmittel frühkindliche Bildung	3.200	2.300	-900	3.000	3.000	3.000
	41442300 Landesmittel/ Fach- u. Praxisberatung	5.300	7.400	2.100	5.700	5.700	5.700
	41443000 Zuschüsse für laufende Zwecke vom Landkreis	75.600	77.300	1.700	75.000	75.000	75.000
	41459000 Zuweisungen und Zuschüsse für laufende Zwecke vom sonstigen privaten Bereich	0	200	200	0	0	0
	Gewinn Wettbewerb "Stadt ohne Watt"						
	41510000 Erträge aus der Auflösung von Sonderposten aus Zuwendungen	44.300	44.900	600	44.200	42.000	41.900
3.	+ Erträge der sozialen Sicherung	0	0	0	0	0	0
4.	+ Öffentlich-rechtliche Leistungsentgelte	444.700	470.800	26.100	440.000	440.000	440.000
	43210000 Kindertagesstättengebühr / Elternanteile	444.700	470.800	26.100	440.000	440.000	440.000
5.	+ Privatrechtliche Leistungsentgelte	0	0	0	0	0	0
6.	+ Kostenerstattungen und Kostenumlagen	66.000	67.400	1.400	65.000	65.000	65.000
	44243000 Fremdgemeindeanteil	66.000	67.400	1.400	65.000	65.000	65.000
7.	+ Erhöhung oder Verminderung des Bestands an fertigen und unfertigen Erzeugnissen	0	0	0	0	0	0
8.	+ Andere aktivierte Eigenleistungen	0	0	0	0	0	0
9.	+ Sonstige laufende Erträge	0	100	100	0	0	0



Teilergebnishaushalt 2012

259

Seite :

1. Nachtragsplan

Datum: 06.08.2012

Gemeinde: 12 Stadt Grevesmühlen

Uhrzeit: 13:52:54

Hauptproduktbereich	3	Soziales und Jugend
Produktbereich	36	Kinder-, Jugend- und Familienhilfe
Produktgruppe	365	Tageseinrichtungen für Kinder
Produkt	36501	Kindertagesstätte und Hort "Am Lustgarten" Grevesmühlen

Nr.	Ertrags- und Aufwandsarten	Ansatz bisher	Ansatz neu	Mehr/Weniger	Plan	Plan	Plan
		2012	2012	2012	2013	2014	2015
		EUR	EUR	EUR	EUR	EUR	EUR
		1	2	3	4	5	6
	46290000 Spenden	0	100	100	0	0	0
10.	= Summe der laufenden Erträge aus Verwaltungstätigkeit (Summe 1 bis 9)	944.200	984.100	39.900	921.000	909.700	909.600
11.	- Personalaufwendungen	-1.166.100	-1.158.600	7.500	-1.182.900	-1.201.000	-1.218.800
	50211000 Dienstbezüge	-9.900	-9.900	0	-10.100	-10.300	-10.400
	50221000 Vergütungen	-919.000	-912.900	6.100	-932.100	-946.100	-960.200
	50310000 Beiträge zu Versorgungskassen / Beamte	-2.600	-3.000	-400	-3.100	-3.100	-3.200
	50320000 Beiträge zu Versorgungskassen / Arbeitnehmer	-35.300	-35.300	0	-36.000	-36.600	-37.100
	50420000 Beiträge zur gesetzlichen Sozialversicherung / Arbeitnehmer	-188.500	-186.500	2.000	-190.400	-193.300	-196.200
	50490000 Beiträge zur gesetzlichen Sozialversicherung (Unfallversicherung)	-7.100	-7.100	0	-7.200	-7.400	-7.500
	50510000 Beihilfen, Unterstützungsleistungen und dergleichen / Beamte	-800	-900	-100	-900	-900	-900
	50711000 Zuführungen zu Pensionsrückstellungen (Beamte)	-2.400	-2.500	-100	-2.600	-2.700	-2.700
12.	- Versorgungsaufwendungen	0	0	0	0	0	0
13.	- Aufwendungen für Sach- und Dienstleistungen	-156.200	-204.400	-48.200	-196.700	-196.700	-196.700
	52210000 Aufwendungen für Abfall	-2.000	-2.200	-200	-2.000	-2.000	-2.000
	52230000 Aufwendungen für Fernwärme	-5.000	-5.500	-500	-5.000	-5.000	-5.000
	52310000 Unterhaltung der Grundstücke, Außenanlagen, Gebäude und Gebäudeeinrichtungen	-44.600	-39.600	5.000	-32.000	-32.000	-32.000
	2012: Umbau WC-Anlage DG 6.000 €						
	Malararbeiten 1. OG 4.500 €						
	Giebel-AW Abdichtung 8.000 €						
	52323100 Aufwendung für Reinigung	-52.500	-50.800	1.700	-49.000	-49.000	-49.000
	52323200 Aufwendungen für Wachdienst	-3.000	-3.100	-100	-3.000	-3.000	-3.000
	52370000 Unterhaltung der Betriebs- und Geschäftsausstattung	-800	-1.400	-600	-800	-800	-800
	einseitig deckungsfähig nach § 14 (4) GemHVO-Doppik mit 36501.0827 und 36501.08272						
	52380000 Geringwertige Wirtschaftsgüter (bis 60 € netto) einseitig deckungsfähig nach § 14 (4) GemHVO-Doppik mit 36501.0827 und 36501.08272	-1.800	-2.700	-900	-1.800	-1.800	-1.800
	52460000 Aufwendungen für Lernmittel (Schulbücher, Werkstoffe, u.ä.)	-7.900	-6.900	1.000	-7.900	-7.900	-7.900
	52480000 Aufwendungen für Honorare	-700	0	700	-700	-700	-700
	52492000 Sonstige Aufwendungen für Verbrauchsmittel	0	-1.500	-1.500	0	0	0
	52920000 Sonstige Aufwendungen für Sach- und Dienstleistungen (Servicekraft Speisenausgabe)	0	-52.800	-52.800	-52.800	-52.800	-52.800
14.	- Abschreibungen auf immaterielle Vermögensgegenstände des Anlagevermögens und auf Sachanlagen sowie auf aktivierte Aufwendungen für die Ingangsetzung und Erweiterung der Verwaltung	-118.800	-121.200	-2.400	-117.900	-112.500	-112.300



Teilergebnishaushalt 2012

260

Seite :

1. Nachtragsplan

Datum: 06.08.2012

Gemeinde: 12 Stadt Grevesmühlen

Uhrzeit: 13:52:54

Hauptproduktbereich	3	Soziales und Jugend
Produktbereich	36	Kinder-, Jugend- und Familienhilfe
Produktgruppe	365	Tageseinrichtungen für Kinder
Produkt	36501	Kindertagesstätte und Hort "Am Lustgarten" Grevesmühlen

Nr.	Ertrags- und Aufwandsarten	Ansatz bisher	Ansatz neu	Mehr/Weniger	Plan	Plan	Plan
		2012	2012	2012	2013	2014	2015
		EUR	EUR	EUR	EUR	EUR	EUR
		1	2	3	4	5	6
	53400000 Abschreibungen auf bebaute Grundstücke und grundstücksgleiche Rechte	-93.000	-92.900	100	-92.300	-92.200	-92.000
	53800000 Abschreibungen auf Fahrzeuge, Maschinen und technische Anlagen, Betriebs- und Geschäftsausstattung	-22.800	-23.000	-200	-21.500	-16.200	-16.200
	53801000 Abschreibungen auf Geringwertige Wirtschaftsgüter (GWG)	-3.000	-5.300	-2.300	-4.100	-4.100	-4.100
15.	- Abschreibungen auf Vermögensgegenstände des Umlaufvermögens, soweit diese die üblichen Abschreibungen überschreiten	0	0	0	0	0	0
16.	- Zuwendungen, Umlagen und sonstige Transferaufwendungen	0	0	0	0	0	0
17.	- Aufwendungen der sozialen Sicherung	0	0	0	0	0	0
18.	Sonstige laufende Aufwendungen	-41.300	-43.400	-2.100	-42.400	-42.400	-42.400
	56212000 Nutzungsentgelt für Heizung (Wärmeservicevertrag SWG)	-19.500	-19.400	100	-19.500	-19.500	-19.500
	56249000 Aufwendungen für Internet	-200	-300	-100	-300	-300	-300
	56250000 Aufwendungen für Fach- und Praxisberatung	-5.300	-7.400	-2.100	-5.300	-5.300	-5.300
	56320000 Aufwendungen für Fachliteratur, Zeitschriften	-600	-500	100	-600	-600	-600
	56391000 Aufwendungen Öffentlichkeitsarbeit/Präsentation	-1.000	-1.100	-100	-1.000	-1.000	-1.000
19.	= Summe der laufenden Aufwendungen aus Verwaltungstätigkeit (Summe 11 bis 18)	-1.482.400	-1.527.600	-45.200	-1.539.900	-1.552.600	-1.570.200
20.	= Laufendes Ergebnis aus Verwaltungstätigkeit (Saldo der Nummern 10 und 19)	-538.200	-543.500	-5.300	-618.900	-642.900	-660.600
21.	+ Zins- und sonstige Finanzerträge	0	0	0	0	0	0
22.	- Zins- und sonstige Finanzaufwendungen	0	0	0	0	0	0
23.	= Finanzergebnis (Saldo der Nummern 21 und 22)	0	0	0	0	0	0
24.	= Ordentliches Ergebnis (Summe 20 und 23)	-538.200	-543.500	-5.300	-618.900	-642.900	-660.600
25.	+ Außerordentliche Erträge	0	0	0	0	0	0
26.	- Außerordentliche Aufwendungen	0	0	0	0	0	0
27.	= Außerordentliches Ergebnis (Saldo der Nummern 25 und 26)	0	0	0	0	0	0
28.	= Jahresergebnis (Jahresüberschuss/Jahresfehlbetrag) des Teilhaushaltes vor Verrechnung der internen Leistungsbeziehungen	-538.200	-543.500	-5.300	-618.900	-642.900	-660.600
29.	+ Erträge aus internen Leistungsbeziehungen	0	0	0	0	0	0
30.	- Aufwendungen aus internen Leistungsbeziehungen	-37.000	-31.800	5.200	-32.000	-33.100	-33.100
	58100000 Aufwendungen aus internen Leistungsbeziehungen (Bauhof)	-8.000	-6.800	1.200	-7.000	-7.100	-7.100
	58120000 Aufwendungen aus internen Leistungsbeziehungen (Bauhof/ HA-Schulen KITA)	-29.000	-25.000	4.000	-25.000	-26.000	-26.000



Teilergebnishaushalt 2012

261

Seite :

1. Nachtragsplan

Datum: **06.08.2012**

Gemeinde: 12 Stadt Grevesmühlen

Uhrzeit: **13:52:55**

Hauptproduktbereich	3	Soziales und Jugend
Produktbereich	36	Kinder-, Jugend- und Familienhilfe
Produktgruppe	365	Tageseinrichtungen für Kinder
Produkt	36501	Kindertagesstätte und Hort "Am Lustgarten" Grevesmühlen

Nr.	Ertrags- und Aufwandsarten	Ansatz bisher	Ansatz neu	Mehr/Weniger	Plan	Plan	Plan
		2012	2012	2012	2013	2014	2015
		EUR	EUR	EUR	EUR	EUR	EUR
		1	2	3	4	5	6
31.	= Saldo der Erträge und Aufwendungen aus internen Leistungsbeziehungen (Saldo der Nummern 29 und 30)	-37.000	-31.800	5.200	-32.000	-33.100	-33.100
32.	= Jahresergebnis (Jahresüberschuss/Jahresfehlbetrag) des Teilhaushaltes nach Verrechnung der internen Leistungsbeziehungen (Summe der Nummern 28 und 31)	-575.200	-575.300	-100	-650.900	-676.000	-693.700



Teilergebnishaushalt 2012

262

Seite :

1. Nachtragsplan

Datum: 06.08.2012

Gemeinde: 12 Stadt Grevesmühlen

Uhrzeit: 13:52:55

Hauptproduktbereich	3	Soziales und Jugend
Produktbereich	36	Kinder-, Jugend- und Familienhilfe
Produktgruppe	366	Einrichtungen der Kinder- und Jugendarbeit
Produkt	36601	Öffentliche Spielplätze u.ä.

Zuordnung Teilhaushalt	Geschäftsbereich/ Produktverantwortliche (r)
THH 5: Soziales und Jugend verantwortlich: Frau Pirko Scheiderer	GB Bauamt/ Herr Wolfgang Ulrich
wesentliches Produkt	sonstiges Produkt
	ja
Internes Produkt	Externes Produkt
	ja
freiwillige Aufgabe	Pflichtaufgabe
ja	ja
Produktbeschreibung	Auftragsgrundlage
Bereitstellung, Wartung und Prüfung von Spielplatzanlagen im öffentlichen Raum	Städtebauliche und soziale Zielstellungen der Stadtvertretung Bestimmungen des TÜV und der allg. Bauvorschriften für den Bau von Spielplätzen

Nr.	Ertrags- und Aufwandsarten	Ansatz bisher	Ansatz neu	Mehr/Weniger	Plan	Plan	Plan
		2012	2012	2012	2013	2014	2015
		EUR	EUR	EUR	EUR	EUR	EUR
		1	2	3	4	5	6
1.	Steuern und ähnliche Abgaben	0	0	0	0	0	0
2.	+ Zuwendungen, allgemeine Umlagen und sonstige Transfererträge	1.700	1.700	0	1.700	1.700	1.700
3.	+ Erträge der sozialen Sicherung	0	0	0	0	0	0
4.	+ Öffentlich-rechtliche Leistungsentgelte	0	0	0	0	0	0
5.	+ Privatrechtliche Leistungsentgelte	0	0	0	0	0	0
6.	+ Kostenerstattungen und Kostenumlagen	0	0	0	0	0	0
7.	+ Erhöhung oder Verminderung des Bestands an fertigen und unfertigen Erzeugnissen	0	0	0	0	0	0
8.	+ Andere aktivierte Eigenleistungen	0	0	0	0	0	0
9.	+ Sonstige laufende Erträge	0	0	0	0	0	0
10.	= Summe der laufenden Erträge aus Verwaltungstätigkeit (Summe 1 bis 9)	1.700	1.700	0	1.700	1.700	1.700
11.	- Personalaufwendungen	-7.700	-10.700	-3.000	-10.900	-11.100	-11.200
	50221000 Vergütungen	-6.000	-8.500	-2.500	-8.700	-8.800	-8.900
	50320000 Beiträge zu Versorgungskassen / Arbeitnehmer	-300	-400	-100	-400	-400	-400
	50420000 Beiträge zur gesetzlichen Sozialversicherung / Arbeitnehmer	-1.300	-1.700	-400	-1.700	-1.800	-1.800
12.	- Versorgungsaufwendungen	0	0	0	0	0	0
13.	- Aufwendungen für Sach- und Dienstleistungen	-4.000	-4.000	0	-4.000	-4.000	-4.000
14.	- Abschreibungen auf immaterielle Vermögensgegenstände des Anlagevermögens und auf Sachanlagen sowie auf aktivierte Aufwendungen für die Ingangsetzung und Erweiterung der Verwaltung	-19.900	-19.900	0	-24.000	-28.200	-28.200
15.	- Abschreibungen auf Vermögensgegenstände des Umlaufvermögens, soweit diese die üblichen Abschreibungen überschreiten	0	0	0	0	0	0



Teilergebnishaushalt 2012

263

Seite :

1. Nachtragsplan

Datum: 06.08.2012

Gemeinde: 12 Stadt Grevesmühlen

Uhrzeit: 13:52:55

Hauptproduktbereich	3	Soziales und Jugend
Produktbereich	36	Kinder-, Jugend- und Familienhilfe
Produktgruppe	366	Einrichtungen der Kinder- und Jugendarbeit
Produkt	36601	Öffentliche Spielplätze u.ä.

Nr.	Ertrags- und Aufwandsarten	Ansatz bisher	Ansatz neu	Mehr/Weniger	Plan	Plan	Plan
		2012	2012	2012	2013	2014	2015
		EUR	EUR	EUR	EUR	EUR	EUR
		1	2	3	4	5	6
16	- Zuwendungen, Umlagen und sonstige Transferaufwendungen	0	0	0	0	0	0
17.	- Aufwendungen der sozialen Sicherung	0	0	0	0	0	0
18.	Sonstige laufende Aufwendungen	0	0	0	0	0	0
19.	= Summe der laufenden Aufwendungen aus Verwaltungstätigkeit (Summe 11 bis 18)	-31.600	-34.600	-3.000	-38.900	-43.300	-43.400
20.	= Laufendes Ergebnis aus Verwaltungstätigkeit (Saldo der Nummern 10 und 19)	-29.900	-32.900	-3.000	-37.200	-41.600	-41.700
21.	+ Zins- und sonstige Finanzerträge	0	0	0	0	0	0
22.	- Zins- und sonstige Finanzaufwendungen	0	0	0	0	0	0
23.	= Finanzergebnis (Saldo der Nummern 21 und 22)	0	0	0	0	0	0
24.	= Ordentliches Ergebnis (Summe 20 und 23)	-29.900	-32.900	-3.000	-37.200	-41.600	-41.700
25.	+ Außerordentliche Erträge	0	0	0	0	0	0
26.	- Außerordentliche Aufwendungen	0	0	0	0	0	0
27.	= Außerordentliches Ergebnis (Saldo der Nummern 25 und 26)	0	0	0	0	0	0
28.	= Jahresergebnis (Jahresüberschuss/Jahresfehlbetrag) des Teilhaushaltes vor Verrechnung der internen Leistungsbeziehungen	-29.900	-32.900	-3.000	-37.200	-41.600	-41.700
29.	+ Erträge aus internen Leistungsbeziehungen	0	0	0	0	0	0
30.	- Aufwendungen aus internen Leistungsbeziehungen	-25.000	-27.000	-2.000	-27.000	-28.000	-28.000
	<i>58100000 Aufwendungen aus internen Leistungsbeziehungen (Bauhof)</i>	<i>-25.000</i>	<i>-27.000</i>	<i>-2.000</i>	<i>-27.000</i>	<i>-28.000</i>	<i>-28.000</i>
31.	= Saldo der Erträge und Aufwendungen aus internen Leistungsbeziehungen (Saldo der Nummern 29 und 30)	-25.000	-27.000	-2.000	-27.000	-28.000	-28.000
32.	= Jahresergebnis (Jahresüberschuss/Jahresfehlbetrag) des Teilhaushaltes nach Verrechnung der internen Leistungsbeziehungen (Summe der Nummern 28 und 31)	-54.900	-59.900	-5.000	-64.200	-69.600	-69.700



Teilergebnishaushalt 2012

264

Seite :

1. Nachtragsplan

Datum: 06.08.2012

Gemeinde: 12 Stadt Grevesmühlen

Uhrzeit: 13:52:55

Hauptproduktbereich	4	Gesundheit und Sport
Produktbereich	42	Sportförderung
Produktgruppe	421	Förderung des Sports
Produkt	42101	Vereinsförderung Sport

Zuordnung Teilhaushalt

THH 3: Bildung und Sport

verantwortlich: Frau Pirko Scheiderer

Geschäftsbereich/ Produktverantwortliche (r)

GB Hauptamt/ Frau Katrin Schulz

wesentliches Produkt**sonstiges Produkt**

ja

Internes Produkt**Externes Produkt**

ja

freiwillige Aufgabe

ja

Pflichtaufgabe**Produktbeschreibung**

Finanzielle Unterstützung der Sportvereine der Stadt Grevesmühlen

Auftragsgrundlage

Förderrichtlinie der Stadt Grevesmühlen v. 01.01.2006

Stadtvertreterbeschlüsse

Nr.	Ertrags- und Aufwandsarten	Ansatz bisher	Ansatz neu	Mehr/Weniger	Plan	Plan	Plan
		2012	2012	2012	2013	2014	2015
		EUR	EUR	EUR	EUR	EUR	EUR
		1	2	3	4	5	6
1.	Steuern und ähnliche Abgaben	0	0	0	0	0	0
2.	+ Zuwendungen, allgemeine Umlagen und sonstige Transfererträge	0	0	0	0	0	0
3.	+ Erträge der sozialen Sicherung	0	0	0	0	0	0
4.	+ Öffentlich-rechtliche Leistungsentgelte	0	0	0	0	0	0
5.	+ Privatrechtliche Leistungsentgelte	0	0	0	0	0	0
6.	+ Kostenerstattungen und Kostenumlagen	0	0	0	0	0	0
7.	+ Erhöhung oder Verminderung des Bestands an fertigen und unfertigen Erzeugnissen	0	0	0	0	0	0
8.	+ Andere aktivierte Eigenleistungen	0	0	0	0	0	0
9.	+ Sonstige laufende Erträge	0	0	0	0	0	0
10.	= Summe der laufenden Erträge aus Verwaltungstätigkeit (Summe 1 bis 9)	0	0	0	0	0	0
11.	- Personalaufwendungen	-4.600	-2.700	1.900	-2.700	-2.800	-2.800
	50221000 Vergütungen	-3.500	-1.900	1.600	-1.900	-2.000	-2.000
	50320000 Beiträge zu Versorgungskassen / Arbeitnehmer	-200	-100	100	-100	-100	-100
	50420000 Beiträge zur gesetzlichen Sozialversicherung / Arbeitnehmer	-800	-600	200	-600	-600	-600
12.	- Versorgungsaufwendungen	0	0	0	0	0	0
13.	- Aufwendungen für Sach- und Dienstleistungen	-2.500	-2.500	0	-2.500	-2.500	-2.500
14.	- Abschreibungen auf immaterielle Vermögensgegenstände des Anlagevermögens und auf Sachanlagen sowie auf aktivierte Aufwendungen für die Ingangsetzung und Erweiterung der Verwaltung	-200	-200	0	-200	-100	-100
15.	- Abschreibungen auf Vermögensgegenstände des Umlaufvermögens, soweit diese die üblichen Abschreibungen überschreiten	0	0	0	0	0	0



Teilergebnishaushalt 2012

265

Seite :

1. Nachtragsplan

Datum: 06.08.2012

Gemeinde: 12 Stadt Grevesmühlen

Uhrzeit: 13:52:55

Hauptproduktbereich	4	Gesundheit und Sport
Produktbereich	42	Sportförderung
Produktgruppe	421	Förderung des Sports
Produkt	42101	Vereinsförderung Sport

Nr.	Ertrags- und Aufwandsarten	Ansatz bisher	Ansatz neu	Mehr/Weniger	Plan	Plan	Plan
		2012	2012	2012	2013	2014	2015
		EUR	EUR	EUR	EUR	EUR	EUR
		1	2	3	4	5	6
16	- Zuwendungen, Umlagen und sonstige Transferaufwendungen	-5.000	-8.700	-3.700	-5.600	-5.600	-5.600
	54159000 Zuschüsse für laufende Zwecke an Sportverein	-5.000	-8.700	-3.700	-5.600	-5.600	-5.600
17.	- Aufwendungen der sozialen Sicherung	0	0	0	0	0	0
18.	Sonstige laufenden Aufwendungen	0	0	0	0	0	0
19.	= Summe der laufenden Aufwendungen aus Verwaltungstätigkeit (Summe 11 bis 18)	-12.300	-14.100	-1.800	-11.000	-11.000	-11.000
20.	= Laufendes Ergebnis aus Verwaltungstätigkeit (Saldo der Nummern 10 und 19)	-12.300	-14.100	-1.800	-11.000	-11.000	-11.000
21.	+ Zins- und sonstige Finanzerträge	0	0	0	0	0	0
22.	- Zins- und sonstige Finanzaufwendungen	0	0	0	0	0	0
23.	= Finanzergebnis (Saldo der Nummern 21 und 22)	0	0	0	0	0	0
24.	= Ordentliches Ergebnis (Summe 20 und 23)	-12.300	-14.100	-1.800	-11.000	-11.000	-11.000
25.	+ Außerordentliche Erträge	0	0	0	0	0	0
26.	- Außerordentliche Aufwendungen	0	0	0	0	0	0
27.	= Außerordentliches Ergebnis (Saldo der Nummern 25 und 26)	0	0	0	0	0	0
28.	= Jahresergebnis (Jahresüberschuss/Jahresfehlbetrag) des Teilhaushaltes vor Verrechnung der internen Leistungsbeziehungen	-12.300	-14.100	-1.800	-11.000	-11.000	-11.000
29.	+ Erträge aus internen Leistungsbeziehungen	0	0	0	0	0	0
30.	- Aufwendungen aus internen Leistungsbeziehungen	-5.400	-8.100	-2.700	-8.500	-8.500	-8.500
	58101000 Aufwendungen aus internen Leistungsbeziehungen (Bauhof/ GFM Dienstleister)	-5.400	-7.600	-2.200	-8.000	-8.000	-8.000
	58110000 Aufwendungen aus internen Leistungsbeziehungen (Bauhof/ Ordnungsamt)	0	-500	-500	-500	-500	-500
31.	= Saldo der Erträge und Aufwendungen aus internen Leistungsbeziehungen (Saldo der Nummern 29 und 30)	-5.400	-8.100	-2.700	-8.500	-8.500	-8.500
32.	= Jahresergebnis (Jahresüberschuss/Jahresfehlbetrag) des Teilhaushaltes nach Verrechnung der internen Leistungsbeziehungen (Summe der Nummern 28 und 31)	-17.700	-22.200	-4.500	-19.500	-19.500	-19.500



1. Nachtragsplan Gemeinde: 12 Stadt Grevesmühlen

Hauptproduktbereich	4	Gesundheit und Sport
Produktbereich	42	Sportförderung
Produktgruppe	424	Sportstätten und Bäder (ohne Sporteinrichtungen der Schulen und der Einrichtungen, die Teile eines Kurbetriebes sind)
Produkt	42401	Sportplatz "Am Tannenberg" Grevesmühlen

Zuordnung Teilhaushalt	Geschäftsbereich/ Produktverantwortliche (r)
THH 3: Bildung und Sport verantwortlich: Frau Pirko Scheiderer	GB Ordnungsamt/ Herr Klaus Welzer

wesentliches Produkt	sonstiges Produkt
	ja

Internes Produkt	Externes Produkt
	ja

freiwillige Aufgabe	Pflichtaufgabe
----------------------------	-----------------------

Produktbeschreibung
Bereitstellung von Sportanlagen

Nr.	Ertrags- und Aufwandsarten	Ansatz bisher	Ansatz neu	Mehr/Weniger	Plan	Plan	Plan
		2012	2012	2012	2013	2014	2015
		EUR	EUR	EUR	EUR	EUR	EUR
		1	2	3	4	5	6
1.	Steuern und ähnliche Abgaben	0	0	0	0	0	0
2.	+ Zuwendungen, allgemeine Umlagen und sonstige Transfererträge	10.400	10.400	0	10.400	10.400	10.400
3.	+ Erträge der sozialen Sicherung	0	0	0	0	0	0
4.	+ Öffentlich-rechtliche Leistungsentgelte	0	0	0	0	0	0
5.	+ Privatrechtliche Leistungsentgelte	0	0	0	0	0	0
6.	+ Kostenerstattungen und Kostenumlagen	27.500	27.500	0	27.500	27.500	27.500
7.	+ Erhöhung oder Verminderung des Bestands an fertigen und unfertigen Erzeugnissen	0	0	0	0	0	0
8.	+ Andere aktivierte Eigenleistungen	0	0	0	0	0	0
9.	+ Sonstige laufende Erträge	0	0	0	0	0	0
10.	= Summe der laufenden Erträge aus Verwaltungstätigkeit (Summe 1 bis 9)	37.900	37.900	0	37.900	37.900	37.900
11.	- Personalaufwendungen	-22.800	-3.800	19.000	-3.800	-4.000	-4.000
	50221000 Vergütungen	-15.300	0	15.300	0	0	0
	50310000 Beiträge zu Versorgungskassen / Beamte	-700	-800	-100	-800	-800	-800
	50320000 Beiträge zu Versorgungskassen / Arbeitnehmer	-600	0	600	0	0	0
	50420000 Beiträge zur gesetzlichen Sozialversicherung / Arbeitnehmer	-3.200	0	3.200	0	0	0
12.	- Versorgungsaufwendungen	0	0	0	0	0	0
13.	- Aufwendungen für Sach- und Dienstleistungen	-11.000	-10.200	800	-11.000	-11.000	-11.000
	52312000 Außenanlagen	-10.000	-9.200	800	-10.000	-10.000	-10.000
14.	- Abschreibungen auf immaterielle Vermögensgegenstände des Anlagevermögens und auf Sachanlagen sowie auf aktivierte Aufwendungen für die Ingangsetzung und Erweiterung der Verwaltung	-33.600	-34.400	-800	-33.500	-33.700	-33.700
	53400000 Abschreibungen auf bebaute Grundstücke und grundstücksgleiche Rechte	-400	-400	0	-500	-700	-700



Teilergebnishaushalt 2012

267

Seite :

1. Nachtragsplan

Datum: 06.08.2012

Gemeinde: 12 Stadt Grevesmühlen

Uhrzeit: 13:52:55

Hauptproduktbereich	4	Gesundheit und Sport
Produktbereich	42	Sportförderung
Produktgruppe	424	Sportstätten und Bäder (ohne Sporteinrichtungen der Schulen und der Einrichtungen, die Teile eines Kurbetriebes sind)
Produkt	42401	Sportplatz "Am Tannenberg" Grevesmühlen

Nr.	Ertrags- und Aufwandsarten	Ansatz bisher	Ansatz neu	Mehr/Weniger	Plan	Plan	Plan
		2012	2012	2012	2013	2014	2015
		EUR	EUR	EUR	EUR	EUR	EUR
		1	2	3	4	5	6
	53801000 Abschreibungen auf Geringwertige Wirtschaftsgüter (GWG)	0	-800	-800	0	0	0
15.	- Abschreibungen auf Vermögensgegenstände des Umlaufvermögens, soweit diese die üblichen Abschreibungen überschreiten	0	0	0	0	0	0
16.	- Zuwendungen, Umlagen und sonstige Transferaufwendungen	0	0	0	0	0	0
17.	- Aufwendungen der sozialen Sicherung	0	0	0	0	0	0
18.	Sonstige laufende Aufwendungen	-1.200	-1.200	0	-800	-800	-1.200
19.	= Summe der laufenden Aufwendungen aus Verwaltungstätigkeit (Summe 11 bis 18)	-68.600	-49.600	19.000	-49.100	-49.500	-49.900
20.	= Laufendes Ergebnis aus Verwaltungstätigkeit (Saldo der Nummern 10 und 19)	-30.700	-11.700	19.000	-11.200	-11.600	-12.000
21.	+ Zins- und sonstige Finanzerträge	0	0	0	0	0	0
22.	- Zins- und sonstige Finanzaufwendungen	0	0	0	0	0	0
23.	= Finanzergebnis (Saldo der Nummern 21 und 22)	0	0	0	0	0	0
24.	= Ordentliches Ergebnis (Summe 20 und 23)	-30.700	-11.700	19.000	-11.200	-11.600	-12.000
25.	+ Außerordentliche Erträge	0	0	0	0	0	0
26.	- Außerordentliche Aufwendungen	0	0	0	0	0	0
27.	= Außerordentliches Ergebnis (Saldo der Nummern 25 und 26)	0	0	0	0	0	0
28.	= Jahresergebnis (Jahresüberschuss/Jahresfehlbetrag) des Teilhaushaltes vor Verrechnung der internen Leistungsbeziehungen	-30.700	-11.700	19.000	-11.200	-11.600	-12.000
29.	+ Erträge aus internen Leistungsbeziehungen	0	0	0	0	0	0
30.	- Aufwendungen aus internen Leistungsbeziehungen	-40.000	-39.000	1.000	-40.000	-41.000	-41.000
	58110000 Aufwendungen aus internen Leistungsbeziehungen (Bauhof/Ordnungsamt)	-40.000	-39.000	1.000	-40.000	-41.000	-41.000
31.	= Saldo der Erträge und Aufwendungen aus internen Leistungsbeziehungen (Saldo der Nummern 29 und 30)	-40.000	-39.000	1.000	-40.000	-41.000	-41.000
32.	= Jahresergebnis (Jahresüberschuss/Jahresfehlbetrag) des Teilhaushaltes nach Verrechnung der internen Leistungsbeziehungen (Summe der Nummern 28 und 31)	-70.700	-50.700	20.000	-51.200	-52.600	-53.000



Teilergebnishaushalt 2012

268

Seite :
Datum: 06.08.2012
Uhrzeit: 13:52:56

1. Nachtragsplan Gemeinde: 12 Stadt Grevesmühlen

Hauptproduktbereich	4	Gesundheit und Sport
Produktbereich	42	Sportförderung
Produktgruppe	424	Sportstätten und Bäder (ohne Sporteinrichtungen der Schulen und der Einrichtungen, die Teile eines Kurbetriebes sind)
Produkt	42402	Freizeitanlage am Plogensee

Zuordnung Teilhaushalt

THH 3: Bildung und Sport

verantwortlich: Frau Pirko Scheiderer

Geschäftsbereich/ Produktverantwortliche (r)

GB Bauamt/ Herr Lars Prahler

sonstiges Produkt

ja

Externes Produkt

ja

freiwillige Aufgabe

ja

Pflichtaufgabe

ja

Produktbeschreibung

Bereitstellung von Freizeitanlagen

Auftragsgrundlage

STV Beschlüsse

Nr.	Ertrags- und Aufwandsarten	Ansatz bisher	Ansatz neu	Mehr/Weniger	Plan	Plan	Plan
		2012	2012	2012	2013	2014	2015
		EUR	EUR	EUR	EUR	EUR	EUR
		1	2	3	4	5	6
1.	Steuern und ähnliche Abgaben	0	0	0	0	0	0
2.	+ Zuwendungen, allgemeine Umlagen und sonstige Transfererträge	500	2.600	2.100	5.200	5.200	5.200
	41510000 Erträge aus der Auflösung von Sonderposten aus Zuwendungen	500	2.600	2.100	5.200	5.200	5.200
3.	+ Erträge der sozialen Sicherung	0	0	0	0	0	0
4.	+ Öffentlich-rechtliche Leistungsentgelte	0	0	0	0	0	0
5.	+ Privatrechtliche Leistungsentgelte	900	0	-900	0	0	0
	44110000 Erträge aus Mieten Kiosk	400	0	-400	0	0	0
	44113000 Erträge aus Fremdvermietung für Events und Strandpartys	500	0	-500	0	0	0
6.	+ Kostenerstattungen und Kostenumlagen	0	0	0	0	0	0
7.	+ Erhöhung oder Verminderung des Bestands an fertigen und unfertigen Erzeugnissen	0	0	0	0	0	0
8.	+ Andere aktivierte Eigenleistungen	0	0	0	0	0	0
9.	+ Sonstige laufende Erträge	0	1.000	1.000	0	0	0
	46290000 Weitere sonstige laufende Erträge / Sonstige / Spenden	0	1.000	1.000	0	0	0
10.	= Summe der laufenden Erträge aus Verwaltungstätigkeit (Summe 1 bis 9)	1.400	3.600	2.200	5.200	5.200	5.200
11.	- Personalaufwendungen	-7.600	-7.800	-200	-7.900	-8.000	-8.200
	50221000 Vergütungen	-5.900	-6.100	-200	-6.200	-6.300	-6.400
12.	- Versorgungsaufwendungen	0	0	0	0	0	0
13.	- Aufwendungen für Sach- und Dienstleistungen	-7.000	-4.100	2.900	-3.000	-3.000	-3.000
	52260000 Aufwendungen für Strom	-500	-200	300	0	0	0
	52270000 Aufwendungen für Wasser	-1.000	-400	600	0	0	0
	52323100 Aufwendungen für Reinigung (u.a. Toiletten)	-1.000	0	1.000	0	0	0
	52360000 Unterhaltung der Maschinen und technischen Anlagen	-1.000	0	1.000	0	0	0



Teilergebnishaushalt 2012

269

Seite :

1. Nachtragsplan

Datum: 06.08.2012

Gemeinde: 12 Stadt Grevesmühlen

Uhrzeit: 13:52:56

Hauptproduktbereich	4	Gesundheit und Sport
Produktbereich	42	Sportförderung
Produktgruppe	424	Sportstätten und Bäder (ohne Sporteinrichtungen der Schulen und der Einrichtungen, die Teile eines Kurbetriebes sind)
Produkt	42402	Freizeitanlage am Plogensee

Nr.	Ertrags- und Aufwandsarten	Ansatz bisher	Ansatz neu	Mehr/Weniger	Plan	Plan	Plan
		2012	2012	2012	2013	2014	2015
		EUR	EUR	EUR	EUR	EUR	EUR
		1	2	3	4	5	6
14.	- Abschreibungen auf immaterielle Vermögensgegenstände des Anlagevermögens und auf Sachanlagen sowie auf aktivierte Aufwendungen für die Inangangsetzung und Erweiterung der Verwaltung	-5.800	-5.500	300	-12.400	-14.100	-14.100
	<i>53400000 Abschreibungen auf bebaute Grundstücke und grundstücksgleiche Rechte</i>	-600	0	600	-1.800	-3.500	-3.500
	<i>53800000 Abschreibungen auf Fahrzeuge, Maschinen und technische Anlagen, Betriebs- und Geschäftsausstattung</i>	-4.900	-5.200	-300	-10.300	-10.300	-10.300
15.	- Abschreibungen auf Vermögensgegenstände des Umlaufvermögens, soweit diese die üblichen Abschreibungen überschreiten	0	0	0	0	0	0
16.	- Zuwendungen, Umlagen und sonstige Transferaufwendungen	-4.000	-7.000	-3.000	0	0	0
	<i>54159000 Zuschüsse für laufende Zwecke an DLRG für Rettungsschwimmer</i>	-4.000	-7.000	-3.000	0	0	0
17.	- Aufwendungen der sozialen Sicherung	0	0	0	0	0	0
18.	Sonstige laufenden Aufwendungen	-100	-100	0	-100	-100	-100
19.	= Summe der laufenden Aufwendungen aus Verwaltungstätigkeit (Summe 11 bis 18)	-24.500	-24.500	0	-23.400	-25.200	-25.400
20.	= Laufendes Ergebnis aus Verwaltungstätigkeit (Saldo der Nummern 10 und 19)	-23.100	-20.900	2.200	-18.200	-20.000	-20.200
21.	+ Zins- und sonstige Finanzerträge	0	0	0	0	0	0
22.	- Zins- und sonstige Finanzaufwendungen	0	0	0	0	0	0
23.	= Finanzergebnis (Saldo der Nummern 21 und 22)	0	0	0	0	0	0
24.	= Ordentliches Ergebnis (Summe 20 und 23)	-23.100	-20.900	2.200	-18.200	-20.000	-20.200
25.	+ Außerordentliche Erträge	0	0	0	0	0	0
26.	- Außerordentliche Aufwendungen	0	0	0	0	0	0
27.	= Außerordentliches Ergebnis (Saldo der Nummern 25 und 26)	0	0	0	0	0	0
28.	= Jahresergebnis (Jahresüberschuss/Jahresfehlbetrag) des Teilergebnishaushaltes vor Verrechnung der internen Leistungsbeziehungen	-23.100	-20.900	2.200	-18.200	-20.000	-20.200
29.	+ Erträge aus internen Leistungsbeziehungen	0	0	0	0	0	0
30.	- Aufwendungen aus internen Leistungsbeziehungen	-8.000	-3.000	5.000	-3.000	-3.000	-3.000
	<i>58100000 Aufwendungen aus internen Leistungsbeziehungen (Bauhof)</i>	-8.000	-3.000	5.000	-3.000	-3.000	-3.000
31.	= Saldo der Erträge und Aufwendungen aus internen Leistungsbeziehungen (Saldo der Nummern 29 und 30)	-8.000	-3.000	5.000	-3.000	-3.000	-3.000
32.	= Jahresergebnis (Jahresüberschuss/Jahresfehlbetrag) des Teilergebnishaushaltes nach Verrechnung der internen Leistungsbeziehungen (Summe der Nummern 28 und 31)	-31.100	-23.900	7.200	-21.200	-23.000	-23.200



Teilergebnishaushalt 2012

270

Seite :

1. Nachtragsplan

Datum: 06.08.2012

Gemeinde: 12 Stadt Grevesmühlen

Uhrzeit: 13:52:56

Hauptproduktbereich	5	Gestaltung Umwelt
Produktbereich	51	Räumliche Planung und Entwicklung
Produktgruppe	511	Räumliche Planungs- und Entwicklungsmaßnahmen
Produkt	51101	Städtebauliche Planung/ Raumplanung/ Erschließungsmaßnahmen

Zuordnung Teilhaushalt

THH 6: Planung und Erschließung
verantwortlich: Herr Lars Prahler

Geschäftsbereich/ Produktverantwortliche (r)

GB Bauamt/ Frau Gabriele Matschke

wesentliches Produkt

ja

sonstiges Produkt**Internes Produkt**

ja

Externes Produkt

ja

freiwillige Aufgabe

ja

Pflichtaufgabe

ja

Produktbeschreibung

- Fachliche Begleitung der städtischen Gremien bei der Schaffung von Planungsrecht zur Umsetzung städtebaulicher Zielstellungen
- Vertretung der kommunalen Interessen im Rahmen von Beteiligungsverfahren gegenüber Nachbarkommunen, des Landes und des Bundes
- Regionalplanung

Auftragsgrundlage

Stadtvertreterbeschluss
BauGB
Raumentwicklungsprogramme
Weitere zu berücksichtigende Gesetze und Verordnungen (LnatG, LRP u.a.)

Nr.	Ertrags- und Aufwandsarten	Ansatz bisher	Ansatz neu	Mehr/Weniger	Plan	Plan	Plan
		2012	2012	2012	2013	2014	2015
		EUR	EUR	EUR	EUR	EUR	EUR
		1	2	3	4	5	6
1.	Steuern und ähnliche Abgaben	0	0	0	0	0	0
2.	+ Zuwendungen, allgemeine Umlagen und sonstige Transfererträge	0	0	0	0	0	0
3.	+ Erträge der sozialen Sicherung	0	0	0	0	0	0
4.	+ Öffentlich-rechtliche Leistungsentgelte	0	0	0	0	0	0
5.	+ Privatrechtliche Leistungsentgelte	0	0	0	0	0	0
6.	+ Kostenerstattungen und Kostenumlagen	5.000	5.000	0	10.000	10.000	10.000
7.	+ Erhöhung oder Verminderung des Bestands an fertigen und unfertigen Erzeugnissen	0	0	0	0	0	0
8.	+ Andere aktivierte Eigenleistungen	0	0	0	0	0	0
9.	+ Sonstige laufende Erträge	0	0	0	0	0	0
10.	= Summe der laufenden Erträge aus Verwaltungstätigkeit (Summe 1 bis 9)	5.000	5.000	0	10.000	10.000	10.000
11.	- Personalaufwendungen	-96.700	-87.800	8.900	-89.700	-91.000	-92.200
	50221000 Vergütungen	-77.100	-70.300	6.800	-71.800	-72.900	-73.900
	50320000 Beiträge zu Versorgungskassen / Arbeitnehmer	-3.000	-2.700	300	-2.800	-2.800	-2.800
	50420000 Beiträge zur gesetzlichen Sozialversicherung / Arbeitnehmer	-15.900	-14.200	1.700	-14.500	-14.700	-14.900
	50490000 Beiträge zur gesetzlichen Sozialversicherung (Unfallversicherung)	-700	-600	100	-600	-600	-600
12.	- Versorgungsaufwendungen	0	0	0	0	0	0
13.	- Aufwendungen für Sach- und Dienstleistungen	0	0	0	0	0	0
14.	- Abschreibungen auf immaterielle Vermögensgegenstände des Anlagevermögens und auf Sachanlagen sowie auf aktivierte Aufwendungen für die Ingangsetzung und Erweiterung der Verwaltung	0	-200	-200	-300	-300	-300



Teilergebnishaushalt 2012

271

Seite :

1. Nachtragsplan

Datum: 06.08.2012

Gemeinde: 12 Stadt Grevesmühlen

Uhrzeit: 13:52:56

Hauptproduktbereich	5	Gestaltung Umwelt							
Produktbereich	51	Räumliche Planung und Entwicklung							
Produktgruppe	511	Räumliche Planungs- und Entwicklungsmaßnahmen							
Produkt	51101	Städtebauliche Planung/ Raumplanung/ Erschließungsmaßnahmen							
		53200000	Abschreibungen auf immaterielle Vermögensgegenstände	0	-200	-200	-300	-300	-300
15.	-	Abschreibungen auf Vermögensgegenstände des Umlaufvermögens, soweit diese die üblichen Abschreibungen überschreiten	0	0	0	0	0	0	0
16.	-	Zuwendungen, Umlagen und sonstige Transferaufwendungen	0	-2.400	-2.400	-2.400	-2.400	-2.400	-2.400
		54430000	Allgemeine Umlagen an Zweckverbände	0	-2.400	-2.400	-2.400	-2.400	-2.400
17.	-	Aufwendungen der sozialen Sicherung	0	0	0	0	0	0	0
18.		Sonstige laufende Aufwendungen	-55.000	-82.500	-27.500	-30.000	-30.000	-30.000	-30.000
		56255000	Aufwendungen für die Erstellung von Bebauungsplänen	-55.000	-82.500	-27.500	-30.000	-30.000	-30.000
			B-Plan Nr.30 Klützer Str.=30.000 €, B-Plan Bereich Bahnhof=10.000 €, Einzelhandelskonzept=27.370 €						
19.	=	Summe der laufenden Aufwendungen aus Verwaltungstätigkeit (Summe 11 bis 18)	-151.700	-172.900	-21.200	-122.400	-123.700	-124.900	-124.900
20.	=	Laufendes Ergebnis aus Verwaltungstätigkeit (Saldo der Nummern 10 und 19)	-146.700	-167.900	-21.200	-112.400	-113.700	-114.900	-114.900
21.	+	Zins- und sonstige Finanzerträge	0	0	0	0	0	0	0
22.	-	Zins- und sonstige Finanzaufwendungen	0	0	0	0	0	0	0
23.	=	Finanzergebnis (Saldo der Nummern 21 und 22)	0	0	0	0	0	0	0
24.	=	Ordentliches Ergebnis (Summe 20 und 23)	-146.700	-167.900	-21.200	-112.400	-113.700	-114.900	-114.900
25.	+	Außerordentliche Erträge	0	0	0	0	0	0	0
26.	-	Außerordentliche Aufwendungen	0	0	0	0	0	0	0
27.	=	Außerordentliches Ergebnis (Saldo der Nummern 25 und 26)	0	0	0	0	0	0	0
28.	=	Jahresergebnis (Jahresüberschuss/Jahresfehlbetrag) des Teilergebnishaushaltes vor Verrechnung der internen Leistungsbeziehungen	-146.700	-167.900	-21.200	-112.400	-113.700	-114.900	-114.900
29.	+	Erträge aus internen Leistungsbeziehungen	0	0	0	0	0	0	0
30.	-	Aufwendungen aus internen Leistungsbeziehungen	0	0	0	0	0	0	0
31.	=	Saldo der Erträge und Aufwendungen aus internen Leistungsbeziehungen (Saldo der Nummern 29 und 30)	0	0	0	0	0	0	0
32.	=	Jahresergebnis (Jahresüberschuss/Jahresfehlbetrag) des Teilergebnishaushaltes nach Verrechnung der internen Leistungsbeziehungen (Summe der Nummern 28 und 31)	-146.700	-167.900	-21.200	-112.400	-113.700	-114.900	-114.900



Teilergebnishaushalt 2012

272

Seite :
Datum: **06.08.2012**
Uhrzeit: **13:52:56**

1. Nachtragsplan Gemeinde: 12 Stadt Grevesmühlen

Hauptproduktbereich	5	Gestaltung Umwelt
Produktbereich	51	Räumliche Planung und Entwicklung
Produktgruppe	511	Räumliche Planungs- und Entwicklungsmaßnahmen
Produkt	51102	Entwicklungsgebiet/ Anpassungsgebiet " West II/ West I " B- Plan Nr. 19 und B-Plan Nr. 27

Zuordnung Teilhaushalt	Geschäftsbereich/ Produktverantwortliche (r)
THH 6: Planung und Erschließung verantwortlich: Herr Lars Prahler	GB Bauamt/ Herr Lars Prahler

wesentliches Produkt	sonstiges Produkt
ja	

Internes Produkt	Externes Produkt

freiwillige Aufgabe	Pflichtaufgabe

Produktbeschreibung	Auftragsgrundlage
- Fachliche Begleitung der städtischen Gremien bei der Realisierung der städtebaulichen Zielstellungen - Kontakthaltung mit dem städtischen Entwicklungsträger	Stadtvertreterbeschluss Besonderes Städtebaurecht gemäß §§ 165 ff und § 170 BauGB Vorgaben und Fördermittelzusagen des Landesministeriums für Verkehr, Bau und Landesentwicklung

Nr.	Ertrags- und Aufwandsarten	Ansatz bisher	Ansatz neu	Mehr/Weniger	Plan	Plan	Plan
		2012	2012	2012	2013	2014	2015
		EUR	EUR	EUR	EUR	EUR	EUR
		1	2	3	4	5	6
1.	Steuern und ähnliche Abgaben	0	0	0	0	0	0
2.	+ Zuwendungen, allgemeine Umlagen und sonstige Transfererträge	0	0	0	0	0	0
3.	+ Erträge der sozialen Sicherung	0	0	0	0	0	0
4.	+ Öffentlich-rechtliche Leistungsentgelte	0	0	0	0	0	0
5.	+ Privatrechtliche Leistungsentgelte	0	0	0	0	0	0
6.	+ Kostenerstattungen und Kostenumlagen	0	0	0	0	0	0
7.	+ Erhöhung oder Verminderung des Bestands an fertigen und unfertigen Erzeugnissen	0	0	0	0	0	0
8.	+ Andere aktivierte Eigenleistungen	0	0	0	0	0	0
9.	+ Sonstige laufende Erträge	0	0	0	0	0	0
10.	= Summe der laufenden Erträge aus Verwaltungstätigkeit (Summe 1 bis 9)	0	0	0	0	0	0
11.	- Personalaufwendungen	-4.500	-3.700	800	0	0	0
	50221000 Dienstbezüge	-3.500	-2.800	700	0	0	0
	50420000 Beiträge zur gesetzlichen Sozialversicherung / Arbeitnehmer	-700	-600	100	0	0	0
12.	- Versorgungsaufwendungen	0	0	0	0	0	0
13.	- Aufwendungen für Sach- und Dienstleistungen	-35.000	-35.000	0	0	0	0
14.	- Abschreibungen auf immaterielle Vermögensgegenstände des Anlagevermögens und auf Sachanlagen sowie auf aktivierte Aufwendungen für die Ingangsetzung und Erweiterung der Verwaltung	0	0	0	0	0	0
15.	- Abschreibungen auf Vermögensgegenstände des Umlaufvermögens, soweit diese die üblichen Abschreibungen überschreiten	0	0	0	0	0	0



Teilergebnishaushalt 2012

273

Seite :

1. Nachtragsplan

Datum: 06.08.2012

Gemeinde: 12 Stadt Grevesmühlen

Uhrzeit: 13:52:56

Hauptproduktbereich	5	Gestaltung Umwelt
Produktbereich	51	Räumliche Planung und Entwicklung
Produktgruppe	511	Räumliche Planungs- und Entwicklungsmaßnahmen
Produkt	51102	Entwicklungsgebiet/ Anpassungsgebiet " West II/ West I " B- Plan Nr. 19 und B-Plan Nr. 27

Nr.	Ertrags- und Aufwandsarten	Ansatz bisher	Ansatz neu	Mehr/Weniger	Plan	Plan	Plan
		2012	2012	2012	2013	2014	2015
		EUR	EUR	EUR	EUR	EUR	EUR
		1	2	3	4	5	6
16	- Zuwendungen, Umlagen und sonstige Transferaufwendungen	0	0	0	0	0	0
17.	- Aufwendungen der sozialen Sicherung	0	0	0	0	0	0
18.	Sonstige laufende Aufwendungen	-100	-300	-200	0	0	0
	56250000 Sachverständigen-, Gerichts- und ähnliche Aufwendungen	0	-200	-200	0	0	0
19.	= Summe der laufenden Aufwendungen aus Verwaltungstätigkeit (Summe 11 bis 18)	-39.600	-39.000	600	0	0	0
20.	= Laufendes Ergebnis aus Verwaltungstätigkeit (Saldo der Nummern 10 und 19)	-39.600	-39.000	600	0	0	0
21.	+ Zins- und sonstige Finanzerträge	100	100	0	0	0	0
22.	- Zins- und sonstige Finanzaufwendungen	0	0	0	0	0	0
23.	= Finanzergebnis (Saldo der Nummern 21 und 22)	100	100	0	0	0	0
24.	= Ordentliches Ergebnis (Summe 20 und 23)	-39.500	-38.900	600	0	0	0
25.	+ Außerordentliche Erträge	0	0	0	0	0	0
26.	- Außerordentliche Aufwendungen	0	0	0	0	0	0
27.	= Außerordentliches Ergebnis (Saldo der Nummern 25 und 26)	0	0	0	0	0	0
28.	= Jahresergebnis (Jahresüberschuss/Jahresfehlbetrag) des Teilergebnishaushaltes vor Verrechnung der internen Leistungsbeziehungen	-39.500	-38.900	600	0	0	0
29.	+ Erträge aus internen Leistungsbeziehungen	0	0	0	0	0	0
30.	- Aufwendungen aus internen Leistungsbeziehungen	0	0	0	0	0	0
31.	= Saldo der Erträge und Aufwendungen aus internen Leistungsbeziehungen (Saldo der Nummern 29 und 30)	0	0	0	0	0	0
32.	= Jahresergebnis (Jahresüberschuss/Jahresfehlbetrag) des Teilergebnishaushaltes nach Verrechnung der internen Leistungsbeziehungen (Summe der Nummern 28 und 31)	-39.500	-38.900	600	0	0	0



Teilergebnishaushalt 2012

274

Seite :
Datum: 06.08.2012
Uhrzeit: 13:52:56

1. Nachtragsplan Gemeinde: 12 Stadt Grevesmühlen

Hauptproduktbereich	5	Gestaltung Umwelt
Produktbereich	51	Räumliche Planung und Entwicklung
Produktgruppe	511	Räumliche Planungs- und Entwicklungsmaßnahmen
Produkt	51103	Sanierungsmaßnahme "Altstadt"

Zuordnung Teilhaushalt	Geschäftsbereich/ Produktverantwortliche (r)
THH 6: Planung und Erschließung verantwortlich: Herr Lars Prahler	GB Bauamt/ Herr Lars Prahler

wesentliches Produkt	sonstiges Produkt
ja	

Internes Produkt	Externes Produkt
	ja

freiwillige Aufgabe	Pflichtaufgabe
ja	

Produktbeschreibung	Auftragsgrundlage
- Fachliche Begleitung der städtischen Gremien bei der Realisierung der städtebaulichen Zielstellungen - Betreuung von baulichen Maßnahmen der Stadtsanierung - Kontakthaltung mit dem städtischen Sanierungsträger	Stadtvertreterbeschluss Besonderes Städtebaurecht gemäß § 136 BauGB Erhaltungs- und Gestaltungssatzungen der Stadt Grevesmühlen Rahmenplanung und Blockbereichsplanungen Vorgaben und Fördermittelzusagen des Landesministeriums für Verkehr, Bau und Landesentwicklung

Nr.	Ertrags- und Aufwandsarten	Ansatz bisher	Ansatz neu	Mehr/Weniger	Plan	Plan	Plan
		2012	2012	2012	2013	2014	2015
		EUR	EUR	EUR	EUR	EUR	EUR
		1	2	3	4	5	6
1.	Steuern und ähnliche Abgaben	0	0	0	0	0	0
2.	+ Zuwendungen, allgemeine Umlagen und sonstige Transfererträge	0	0	0	0	0	0
3.	+ Erträge der sozialen Sicherung	0	0	0	0	0	0
4.	+ Öffentlich-rechtliche Leistungsentgelte	0	0	0	0	0	0
5.	+ Privatrechtliche Leistungsentgelte	0	0	0	0	0	0
6.	+ Kostenerstattungen und Kostenumlagen	0	0	0	0	0	0
7.	+ Erhöhung oder Verminderung des Bestands an fertigen und unfertigen Erzeugnissen	0	0	0	0	0	0
8.	+ Andere aktivierte Eigenleistungen	0	0	0	0	0	0
9.	+ Sonstige laufende Erträge	0	0	0	0	0	0
10.	= Summe der laufenden Erträge aus Verwaltungstätigkeit (Summe 1 bis 9)	0	0	0	0	0	0
11.	- Personalaufwendungen	-49.400	-46.700	2.700	-47.700	-48.500	-49.100
	50221000 Vergütungen	-39.500	-37.400	2.100	-38.200	-38.800	-39.300
	50320000 Beiträge zu Versorgungskassen / Arbeitnehmer	-1.500	-1.500	0	-1.500	-1.600	-1.600
	50420000 Beiträge zur gesetzlichen Sozialversicherung / Arbeitnehmer	-8.100	-7.500	600	-7.700	-7.800	-7.900
12.	- Versorgungsaufwendungen	0	0	0	0	0	0
13.	- Aufwendungen für Sach- und Dienstleistungen	0	0	0	0	0	0
14.	- Abschreibungen auf immaterielle Vermögensgegenstände des Anlagevermögens und auf Sachanlagen sowie auf aktivierte Aufwendungen für die Inangangsetzung und Erweiterung der Verwaltung	-1.400	0	1.400	0	0	0



Teilergebnishaushalt 2012

275

Seite :

1. Nachtragsplan

Datum: 06.08.2012

Gemeinde: 12 Stadt Grevesmühlen

Uhrzeit: 13:52:56

Hauptproduktbereich	5	Gestaltung Umwelt
Produktbereich	51	Räumliche Planung und Entwicklung
Produktgruppe	511	Räumliche Planungs- und Entwicklungsmaßnahmen
Produkt	51103	Sanierungsmaßnahme "Altstadt"

Nr.	Ertrags- und Aufwandsarten	Ansatz bisher	Ansatz neu	Mehr/Weniger	Plan	Plan	Plan
		2012	2012	2012	2013	2014	2015
		EUR	EUR	EUR	EUR	EUR	EUR
		1	2	3	4	5	6
	53930000 Abschreibungen auf Finanzanlagen	-1.400	0	1.400	0	0	0
15.	- Abschreibungen auf Vermögensgegenstände des Umlaufvermögens, soweit diese die üblichen Abschreibungen überschreiten	0	0	0	0	0	0
16.	- Zuwendungen, Umlagen und sonstige Transferaufwendungen	-1.000	-1.300	-300	-700	-400	-200
	54139000 Zuweisungen und Zuschüsse für laufende Zwecke / an Sondervermögen / Sonstige	-1.000	-1.300	-300	-700	-400	-200
17.	- Aufwendungen der sozialen Sicherung	0	0	0	0	0	0
18.	Sonstige laufenden Aufwendungen	0	-700	-700	0	0	0
	56250000 Sachverständigen-, Gerichts- und ähnliche Aufwendungen	0	-700	-700	0	0	0
19.	= Summe der laufenden Aufwendungen aus Verwaltungstätigkeit (Summe 11 bis 18)	-51.800	-48.700	3.100	-48.400	-48.900	-49.300
20.	= Laufendes Ergebnis aus Verwaltungstätigkeit (Saldo der Nummern 10 und 19)	-51.800	-48.700	3.100	-48.400	-48.900	-49.300
21.	+ Zins- und sonstige Finanzerträge	0	0	0	0	0	0
22.	- Zins- und sonstige Finanzaufwendungen	0	0	0	0	0	0
23.	= Finanzergebnis (Saldo der Nummern 21 und 22)	0	0	0	0	0	0
24.	= Ordentliches Ergebnis (Summe 20 und 23)	-51.800	-48.700	3.100	-48.400	-48.900	-49.300
25.	+ Außerordentliche Erträge	0	0	0	0	0	0
26.	- Außerordentliche Aufwendungen	0	0	0	0	0	0
27.	= Außerordentliches Ergebnis (Saldo der Nummern 25 und 26)	0	0	0	0	0	0
28.	= Jahresergebnis (Jahresüberschuss/Jahresfehlbetrag) des Teilhaushaltes vor Verrechnung der internen Leistungsbeziehungen	-51.800	-48.700	3.100	-48.400	-48.900	-49.300
29.	+ Erträge aus internen Leistungsbeziehungen	0	0	0	0	0	0
30.	- Aufwendungen aus internen Leistungsbeziehungen	0	0	0	0	0	0
31.	= Saldo der Erträge und Aufwendungen aus internen Leistungsbeziehungen (Saldo der Nummern 29 und 30)	0	0	0	0	0	0
32.	= Jahresergebnis (Jahresüberschuss/Jahresfehlbetrag) des Teilhaushaltes nach Verrechnung der internen Leistungsbeziehungen (Summe der Nummern 28 und 31)	-51.800	-48.700	3.100	-48.400	-48.900	-49.300



Teilergebnishaushalt 2012

276

Seite :

1. Nachtragsplan

Datum: 06.08.2012

Gemeinde: 12 Stadt Grevesmühlen

Uhrzeit: 13:52:57

Hauptproduktbereich	5	Gestaltung Umwelt
Produktbereich	52	Bauen und Wohnen
Produktgruppe	521	Bau- und Grundstücksordnung
Produkt	52101	Allgemeine Bauverwaltung

Zuordnung Teilhaushalt	Geschäftsbereich/ Produktverantwortliche (r)
THH 6: Planung und Erschließung verantwortlich: Herr Lars Prahler	GB Bauamt/ Frau Marlen Steffen

wesentliches Produkt	sonstiges Produkt
	ja

Internes Produkt	Externes Produkt
	ja

freiwillige Aufgabe	Pflichtaufgabe
----------------------------	-----------------------

Produktbeschreibung	Auftragsgrundlage
Fachliche Beratung von Eigentümern und Bauwilligen zur Bebaubarkeit von Grundstücken und Abstimmung mit der Bauordnungsbehörde zu beantragten Vorhaben bezgl. des gemeindlichen Einvernehmens sowie Hausnummernvergabe	Die Vorgaben der Stadtvertretung zu städtebaulichen Zielstellungen und Maßnahmen Erhaltens- und Gestaltungsentscheidungen, Bebauungspläne, Rahmenplanung und Blockbereichsplanungen

Nr.	Ertrags- und Aufwandsarten	Ansatz bisher	Ansatz neu	Mehr/Weniger	Plan	Plan	Plan
		2012	2012	2012	2013	2014	2015
		EUR	EUR	EUR	EUR	EUR	EUR
		1	2	3	4	5	6
1.	Steuern und ähnliche Abgaben	0	0	0	0	0	0
2.	+ Zuwendungen, allgemeine Umlagen und sonstige Transfererträge	0	0	0	0	0	0
3.	+ Erträge der sozialen Sicherung	0	0	0	0	0	0
4.	+ Öffentlich-rechtliche Leistungsentgelte	7.000	7.000	0	7.000	7.000	7.000
5.	+ Privatrechtliche Leistungsentgelte	0	0	0	0	0	0
6.	+ Kostenerstattungen und Kostenumlagen	0	0	0	0	0	0
7.	+ Erhöhung oder Verminderung des Bestands an fertigen und unfertigen Erzeugnissen	0	0	0	0	0	0
8.	+ Andere aktivierte Eigenleistungen	0	0	0	0	0	0
9.	+ Sonstige laufende Erträge	0	0	0	0	0	0
10.	= Summe der laufenden Erträge aus Verwaltungstätigkeit (Summe 1 bis 9)	7.000	7.000	0	7.000	7.000	7.000
11.	- Personalaufwendungen	-31.800	-30.000	1.800	-30.600	-31.100	-31.500
	50221000 Vergütungen	-25.400	-24.000	1.400	-24.500	-24.900	-25.200
	50320000 Beiträge zu Versorgungskassen / Arbeitnehmer	-1.000	-1.000	0	-1.000	-1.000	-1.100
	50420000 Beiträge zur gesetzlichen Sozialversicherung / Arbeitnehmer	-5.200	-4.800	400	-4.900	-5.000	-5.000
12.	- Versorgungsaufwendungen	0	0	0	0	0	0
13.	- Aufwendungen für Sach- und Dienstleistungen	0	0	0	0	0	0
14.	- Abschreibungen auf immaterielle Vermögensgegenstände des Anlagevermögens und auf Sachanlagen sowie auf aktivierte Aufwendungen für die Ingangsetzung und Erweiterung der Verwaltung	0	0	0	0	0	0
15.	- Abschreibungen auf Vermögensgegenstände des Umlaufvermögens, soweit diese die üblichen Abschreibungen überschreiten	0	0	0	0	0	0



Teilergebnishaushalt 2012

277

Seite :

1. Nachtragsplan

Datum: 06.08.2012

Gemeinde: 12 Stadt Grevesmühlen

Uhrzeit: 13:52:57

Hauptproduktbereich	5	Gestaltung Umwelt
Produktbereich	52	Bauen und Wohnen
Produktgruppe	521	Bau- und Grundstücksordnung
Produkt	52101	Allgemeine Bauverwaltung

Nr.	Ertrags- und Aufwandsarten	Ansatz bisher	Ansatz neu	Mehr/Weniger	Plan	Plan	Plan
		2012	2012	2012	2013	2014	2015
		EUR	EUR	EUR	EUR	EUR	EUR
		1	2	3	4	5	6
16	- Zuwendungen, Umlagen und sonstige Transferaufwendungen	0	0	0	0	0	0
17.	- Aufwendungen der sozialen Sicherung	0	0	0	0	0	0
18.	Sonstige laufende Aufwendungen	-300	-300	0	0	0	0
19.	= Summe der laufenden Aufwendungen aus Verwaltungstätigkeit (Summe 11 bis 18)	-32.100	-30.300	1.800	-30.600	-31.100	-31.500
20.	= Laufendes Ergebnis aus Verwaltungstätigkeit (Saldo der Nummern 10 und 19)	-25.100	-23.300	1.800	-23.600	-24.100	-24.500
21.	+ Zins- und sonstige Finanzerträge	0	0	0	0	0	0
22.	- Zins- und sonstige Finanzaufwendungen	0	0	0	0	0	0
23.	= Finanzergebnis (Saldo der Nummern 21 und 22)	0	0	0	0	0	0
24.	= Ordentliches Ergebnis (Summe 20 und 23)	-25.100	-23.300	1.800	-23.600	-24.100	-24.500
25.	+ Außerordentliche Erträge	0	0	0	0	0	0
26.	- Außerordentliche Aufwendungen	0	0	0	0	0	0
27.	= Außerordentliches Ergebnis (Saldo der Nummern 25 und 26)	0	0	0	0	0	0
28.	= Jahresergebnis (Jahresüberschuss/Jahresfehlbetrag) des Teilhaushaltes vor Verrechnung der internen Leistungsbeziehungen	-25.100	-23.300	1.800	-23.600	-24.100	-24.500
29.	+ Erträge aus internen Leistungsbeziehungen	0	0	0	0	0	0
30.	- Aufwendungen aus internen Leistungsbeziehungen	0	-100	-100	-200	-200	-200
	<i>58100000 Aufwendungen aus internen Leistungsbeziehungen (Bauhof/ Bauamt)</i>	0	-100	-100	-200	-200	-200
31.	= Saldo der Erträge und Aufwendungen aus internen Leistungsbeziehungen (Saldo der Nummern 29 und 30)	0	-100	-100	-200	-200	-200
32.	= Jahresergebnis (Jahresüberschuss/Jahresfehlbetrag) des Teilhaushaltes nach Verrechnung der internen Leistungsbeziehungen (Summe der Nummern 28 und 31)	-25.100	-23.400	1.700	-23.800	-24.300	-24.700



Teilergebnishaushalt 2012

278

Seite :

1. Nachtragsplan

Datum: **06.08.2012**

Gemeinde: 12 Stadt Grevesmühlen

Uhrzeit: **13:52:57**

Hauptproduktbereich	5	Gestaltung Umwelt
Produktbereich	53	Ver- und Entsorgung
Produktgruppe	538	Abwasserbeseitigung
Produkt	53801	Niederschlagswasserbeseitigung

Zuordnung Teilhaushalt

THH 6: Planung und Erschließung
verantwortlich: Herr Lars Prahler

Geschäftsbereich/ Produktverantwortliche (r)

GB Bauamt/ Herr Lars Prahler

wesentliches Produkt**sonstiges Produkt**

ja

Internes Produkt**Externes Produkt**

ja

freiwillige Aufgabe**Pflichtaufgabe**

Nr.	Ertrags- und Aufwandsarten	Ansatz bisher	Ansatz neu	Mehr/Weniger	Plan	Plan	Plan
		2012	2012	2012	2013	2014	2015
		EUR	EUR	EUR	EUR	EUR	EUR
		1	2	3	4	5	6
1.	Steuern und ähnliche Abgaben	0	0	0	0	0	0
2.	+ Zuwendungen, allgemeine Umlagen und sonstige Transfererträge	0	0	0	0	0	0
3.	+ Erträge der sozialen Sicherung	0	0	0	0	0	0
4.	+ Öffentlich-rechtliche Leistungsentgelte	0	0	0	0	0	0
5.	+ Privatrechtliche Leistungsentgelte	0	0	0	0	0	0
6.	+ Kostenerstattungen und Kostenumlagen	0	0	0	0	0	0
7.	+ Erhöhung oder Verminderung des Bestands an fertigen und unfertigen Erzeugnissen	0	0	0	0	0	0
8.	+ Andere aktivierte Eigenleistungen	0	0	0	0	0	0
9.	+ Sonstige laufende Erträge	0	0	0	0	0	0
10.	= Summe der laufenden Erträge aus Verwaltungstätigkeit (Summe 1 bis 9)	0	0	0	0	0	0
11.	- Personalaufwendungen	0	0	0	0	0	0
12.	- Versorgungsaufwendungen	0	0	0	0	0	0
13.	- Aufwendungen für Sach- und Dienstleistungen	-100	-100	0	-200	-200	-200
14.	- Abschreibungen auf immaterielle Vermögensgegenstände des Anlagevermögens und auf Sachanlagen sowie auf aktivierte Aufwendungen für die Ingangsetzung und Erweiterung der Verwaltung	0	0	0	0	0	0
15.	- Abschreibungen auf Vermögensgegenstände des Umlaufvermögens, soweit diese die üblichen Abschreibungen überschreiten	0	0	0	0	0	0
16.	- Zuwendungen, Umlagen und sonstige Transferaufwendungen	-45.000	-45.000	0	-45.000	-45.000	-45.000
17.	- Aufwendungen der sozialen Sicherung	0	0	0	0	0	0
18.	Sonstige laufende Aufwendungen	0	0	0	0	0	0
19.	= Summe der laufenden Aufwendungen aus Verwaltungstätigkeit (Summe 11 bis 18)	-45.100	-45.100	0	-45.200	-45.200	-45.200
20.	= Laufendes Ergebnis aus Verwaltungstätigkeit (Saldo der Nummern 10 und 19)	-45.100	-45.100	0	-45.200	-45.200	-45.200



Teilergebnishaushalt 2012

279

Seite :
Datum: **06.08.2012**
Uhrzeit: **13:52:57**

1. Nachtragsplan Gemeinde: 12 Stadt Grevesmühlen

Hauptproduktbereich	5	Gestaltung Umwelt
Produktbereich	53	Ver- und Entsorgung
Produktgruppe	538	Abwasserbeseitigung
Produkt	53801	Niederschlagswasserbeseitigung

Nr.	Ertrags- und Aufwandsarten	Ansatz bisher	Ansatz neu	Mehr/Weniger	Plan	Plan	Plan
		2012	2012	2012	2013	2014	2015
		EUR	EUR	EUR	EUR	EUR	EUR
		1	2	3	4	5	6
21.	+ Zins- und sonstige Finanzerträge	0	0	0	0	0	0
22.	- Zins- und sonstige Finanzaufwendungen	0	0	0	0	0	0
23.	= Finanzergebnis (Saldo der Nummern 21 und 22)	0	0	0	0	0	0
24.	= Ordentliches Ergebnis (Summe 20 und 23)	-45.100	-45.100	0	-45.200	-45.200	-45.200
25.	+ Außerordentliche Erträge	0	0	0	0	0	0
26.	- Außerordentliche Aufwendungen	0	0	0	0	0	0
27.	= Außerordentliches Ergebnis (Saldo der Nummern 25 und 26)	0	0	0	0	0	0
28.	= Jahresergebnis (Jahresüberschuss/Jahresfehlbetrag) des Teilhaushaltes vor Verrechnung der internen Leistungsbeziehungen	-45.100	-45.100	0	-45.200	-45.200	-45.200
29.	+ Erträge aus internen Leistungsbeziehungen	0	0	0	0	0	0
30.	- Aufwendungen aus internen Leistungsbeziehungen	0	0	0	0	0	0
31.	= Saldo der Erträge und Aufwendungen aus internen Leistungsbeziehungen (Saldo der Nummern 29 und 30)	0	0	0	0	0	0
32.	= Jahresergebnis (Jahresüberschuss/Jahresfehlbetrag) des Teilhaushaltes nach Verrechnung der internen Leistungsbeziehungen (Summe der Nummern 28 und 31)	-45.100	-45.100	0	-45.200	-45.200	-45.200



Teilergebnishaushalt 2012

280

Seite :

1. Nachtragsplan

Datum: 06.08.2012

Gemeinde: 12 Stadt Grevesmühlen

Uhrzeit: 13:52:57

Hauptproduktbereich	5	Gestaltung Umwelt
Produktbereich	54	Verkehrsflächen und -anlagen, ÖPVN
Produktgruppe	540	Konzessionsabgaben
Produkt	54001	Konzessionsabgaben Elektrizität und Gas

Zuordnung Teilhaushalt

THH 6: Planung und Erschließung

verantwortlich: Herr Prahler

Geschäftsbereich/ Produktverantwortliche (r)

GB Finanzen/ Frau Lenschow

wesentliches Produkt**sonstiges Produkt**

ja

Internes Produkt**Externes Produkt****freiwillige Aufgabe****Pflichtaufgabe****Produktbeschreibung**

Verwaltung und Überwachung der Konzessionsverträge und -abgaben

Nr.	Ertrags- und Aufwandsarten	Ansatz bisher	Ansatz neu	Mehr/Weniger	Plan	Plan	Plan
		2012	2012	2012	2013	2014	2015
		EUR	EUR	EUR	EUR	EUR	EUR
		1	2	3	4	5	6
1.	Steuern und ähnliche Abgaben	0	0	0	0	0	0
2.	+ Zuwendungen, allgemeine Umlagen und sonstige Transfererträge	0	0	0	0	0	0
3.	+ Erträge der sozialen Sicherung	0	0	0	0	0	0
4.	+ Öffentlich-rechtliche Leistungsentgelte	0	0	0	0	0	0
5.	+ Privatrechtliche Leistungsentgelte	0	0	0	0	0	0
6.	+ Kostenerstattungen und Kostenumlagen	0	0	0	0	0	0
7.	+ Erhöhung oder Verminderung des Bestands an fertigen und unfertigen Erzeugnissen	0	0	0	0	0	0
8.	+ Andere aktivierte Eigenleistungen	0	0	0	0	0	0
9.	+ Sonstige laufende Erträge	240.000	261.800	21.800	240.000	240.000	240.000
	46250000 Konzessionsabgaben	240.000	261.800	21.800	240.000	240.000	240.000
10.	= Summe der laufenden Erträge aus Verwaltungstätigkeit (Summe 1 bis 9)	240.000	261.800	21.800	240.000	240.000	240.000
11.	- Personalaufwendungen	-4.900	-3.000	1.900	-3.000	-3.100	-3.100
	50221000 Vergütungen	-3.800	-2.200	1.600	-2.200	-2.300	-2.300
	50420000 Beiträge zur gesetzlichen Sozialversicherung / Arbeitnehmer	-800	-500	300	-500	-500	-500
12.	- Versorgungsaufwendungen	0	0	0	0	0	0
13.	- Aufwendungen für Sach- und Dienstleistungen	0	0	0	0	0	0
14.	- Abschreibungen auf immaterielle Vermögensgegenstände des Anlagevermögens und auf Sachanlagen sowie auf aktivierte Aufwendungen für die Ingangsetzung und Erweiterung der Verwaltung	0	0	0	0	0	0
15.	- Abschreibungen auf Vermögensgegenstände des Umlaufvermögens, soweit diese die üblichen Abschreibungen überschreiten	0	0	0	0	0	0
16.	- Zuwendungen, Umlagen und sonstige Transferaufwendungen	0	0	0	0	0	0



Teilergebnishaushalt 2012

281

Seite :

1. Nachtragsplan

Datum: 06.08.2012

Gemeinde: 12 Stadt Grevesmühlen

Uhrzeit: 13:52:57

Hauptproduktbereich	5	Gestaltung Umwelt
Produktbereich	54	Verkehrsflächen und -anlagen, ÖPVN
Produktgruppe	540	Konzessionsabgaben
Produkt	54001	Konzessionsabgaben Elektrizität und Gas

Nr.	Ertrags- und Aufwandsarten	Ansatz bisher	Ansatz neu	Mehr/Weniger	Plan	Plan	Plan
		2012	2012	2012	2013	2014	2015
		EUR	EUR	EUR	EUR	EUR	EUR
		1	2	3	4	5	6
17.	- Aufwendungen der sozialen Sicherung	0	0	0	0	0	0
18.	Sonstige laufende Aufwendungen	-100	-100	0	0	0	0
19.	= Summe der laufenden Aufwendungen aus Verwaltungstätigkeit (Summe 11 bis 18)	-5.000	-3.100	1.900	-3.000	-3.100	-3.100
20.	= Laufendes Ergebnis aus Verwaltungstätigkeit (Saldo der Nummern 10 und 19)	235.000	258.700	23.700	237.000	236.900	236.900
21.	+ Zins- und sonstige Finanzerträge	0	0	0	0	0	0
22.	- Zins- und sonstige Finanzaufwendungen	0	0	0	0	0	0
23.	= Finanzergebnis (Saldo der Nummern 21 und 22)	0	0	0	0	0	0
24.	= Ordentliches Ergebnis (Summe 20 und 23)	235.000	258.700	23.700	237.000	236.900	236.900
25.	+ Außerordentliche Erträge	0	0	0	0	0	0
26.	- Außerordentliche Aufwendungen	0	0	0	0	0	0
27.	= Außerordentliches Ergebnis (Saldo der Nummern 25 und 26)	0	0	0	0	0	0
28.	= Jahresergebnis (Jahresüberschuss/Jahresfehlbetrag) des Teilergebnishaushaltes vor Verrechnung der internen Leistungsbeziehungen	235.000	258.700	23.700	237.000	236.900	236.900
29.	+ Erträge aus internen Leistungsbeziehungen	0	0	0	0	0	0
30.	- Aufwendungen aus internen Leistungsbeziehungen	0	0	0	0	0	0
31.	= Saldo der Erträge und Aufwendungen aus internen Leistungsbeziehungen (Saldo der Nummern 29 und 30)	0	0	0	0	0	0
32.	= Jahresergebnis (Jahresüberschuss/Jahresfehlbetrag) des Teilergebnishaushaltes nach Verrechnung der internen Leistungsbeziehungen (Summe der Nummern 28 und 31)	235.000	258.700	23.700	237.000	236.900	236.900



Teilergebnishaushalt 2012

282

Seite :
Datum: **06.08.2012**
Uhrzeit: **13:52:57**

1. Nachtragsplan Gemeinde: 12 Stadt Grevesmühlen

Hauptproduktbereich	5	Gestaltung Umwelt
Produktbereich	54	Verkehrsflächen und -anlagen, ÖPVN
Produktgruppe	541	Gemeindestraßen
Produkt	54101	Gemeindestraßen

Zuordnung Teilhaushalt	Geschäftsbereich/ Produktverantwortliche (r)
THH 6: Planung und Erschließung verantwortlich: Herr Lars Prahler	GB Bauamt/ Herr Lars Prahler

wesentliches Produkt	sonstiges Produkt
ja	

Internes Produkt	Externes Produkt
	ja

freiwillige Aufgabe	Pflichtaufgabe
ja	ja

Produktbeschreibung	Auftragsgrundlage
- Instandhaltung, Neugestaltung von Gemeindestraßen und gemeindeeigenen Nebenanlagen einschließlich der Vertretung der gemeindeeigenen Interessen beim Ausbau durch Dritte im Rahmen von Erschließermustern - Finanzierungsabsicherung durch Fördermitteleinwerbung und KAG- Beitragserhebung - Namensvergabe von neu errichteten Gemeindestraßen - Sicherstellung der Straßenentwässerung - Vergabe von Aufgrabegenehmigungen, Führen eines Straßenkatasters - Errichtung, Wartung und Bewirtschaftung der Buswarteeinrichtungen, Verkehrszeichen und Signalanlagen	Stadtvertreterbeschluss Vorschriften des BauGB, der STVO, der DIN und sonstiger bautechnischer und verkehrsrelevanter Verordnungen und Gesetze KAG- und Erschließungsbeitragssatzung Vorgaben und Fördermittelzusagen des Landesministeriums für Verkehr, Bau und Landesentwicklung

Nr.	Ertrags- und Aufwandsarten	Ansatz bisher	Ansatz neu	Mehr/Weniger	Plan	Plan	Plan
		2012	2012	2012	2013	2014	2015
		EUR	EUR	EUR	EUR	EUR	EUR
		1	2	3	4	5	6
1.	Steuern und ähnliche Abgaben	0	0	0	0	0	0
2.	+ Zuwendungen, allgemeine Umlagen und sonstige Transfererträge	127.200	127.100	-100	127.100	127.100	126.400
	41510000 Erträge aus der Auflösung von Sonderposten aus Zuwendungen	127.200	127.100	-100	127.100	127.100	126.400
3.	+ Erträge der sozialen Sicherung	0	0	0	0	0	0
4.	+ Öffentlich-rechtliche Leistungsentgelte	48.600	49.200	600	55.300	84.800	89.600
	43700000 Erträge aus der Auflösung von Sonderposten für Beiträge und ähnliche Entgelte	48.600	49.200	600	55.300	84.800	89.600
5.	+ Privatrechtliche Leistungsentgelte	0	0	0	0	0	0
6.	+ Kostenerstattungen und Kostenumlagen	0	0	0	0	0	0
7.	+ Erhöhung oder Verminderung des Bestands an fertigen und unfertigen Erzeugnissen	0	0	0	0	0	0
8.	+ Andere aktivierte Eigenleistungen	0	0	0	0	0	0
9.	+ Sonstige laufende Erträge	0	0	0	0	0	0
10.	= Summe der laufenden Erträge aus Verwaltungstätigkeit (Summe 1 bis 9)	175.800	176.300	500	182.400	211.900	216.000



Hauptproduktbereich	5	Gestaltung Umwelt
Produktbereich	54	Verkehrsflächen und -anlagen, ÖPVN
Produktgruppe	541	Gemeindestraßen
Produkt	54101	Gemeindestraßen

Nr.	Ertrags- und Aufwandsarten	Ansatz bisher	Ansatz neu	Mehr/Weniger	Plan	Plan	Plan
		2012	2012	2012	2013	2014	2015
		EUR	EUR	EUR	EUR	EUR	EUR
		1	2	3	4	5	6
11.	- Personalaufwendungen	-191.800	-227.700	-35.900	-232.900	-236.300	-240.000
	50211000 Dienstbezüge	-46.600	-47.500	-900	-48.500	-49.200	-50.000
	50221000 Vergütungen	-96.500	-123.400	-26.900	-126.000	-127.900	-129.800
	50310000 Beiträge zu Versorgungskassen / Beamte	-10.000	-11.500	-1.500	-11.700	-11.900	-12.100
	50320000 Beiträge zu Versorgungskassen / Arbeitnehmer	-3.700	-4.700	-1.000	-4.800	-4.900	-4.900
	50420000 Beiträge zur gesetzlichen Sozialversicherung / Arbeitnehmer	-20.000	-24.800	-4.800	-25.300	-25.700	-26.100
	50490000 Beiträge zur gesetzlichen Sozialversicherung (Unfallversicherung)	-800	-1.000	-200	-1.000	-1.000	-1.100
	50510000 Beihilfen, Unterstützungsleistungen und dergleichen / Beamte	-2.600	-2.800	-200	-2.900	-2.900	-2.900
	50711000 Zuführungen zu Pensionsrückstellungen (Beamte)	-9.700	-10.000	-300	-10.600	-10.700	-10.900
	50712000 Zuführungen zu Beihilferückstellungen (Beamte)	-1.900	-2.000	-100	-2.100	-2.100	-2.200
12.	- Versorgungsaufwendungen	0	0	0	0	0	0
13.	- Aufwendungen für Sach- und Dienstleistungen	-227.200	-128.500	98.700	-124.200	-127.200	-124.200
	52260000 Aufwendungen für Strom	-106.000	-31.000	75.000	-30.000	-30.000	-30.000
	52338000 Unterhaltung Straßen, Wege, Plätze, Straßenbeleuchtung	-80.000	-56.300	23.700	-56.000	-56.000	-56.000
14.	- Abschreibungen auf immaterielle Vermögensgegenstände des Anlagevermögens und auf Sachanlagen sowie auf aktivierte Aufwendungen für die Ingangsetzung und Erweiterung der Verwaltung	-1.346.600	-1.335.000	11.600	-1.377.100	-1.416.500	-1.439.500
	53500000 Abschreibungen auf das Infrastrukturvermögen (einschließlich Grundstücke und grundstücksgleiche Rechte)	-1.346.600	-1.335.000	11.600	-1.377.100	-1.416.500	-1.439.500
15.	- Abschreibungen auf Vermögensgegenstände des Umlaufvermögens, soweit diese die üblichen Abschreibungen überschreiten	0	0	0	0	0	0
16.	- Zuwendungen, Umlagen und sonstige Transferaufwendungen	0	0	0	0	0	0
17.	- Aufwendungen der sozialen Sicherung	0	0	0	0	0	0
18.	Sonstige laufende Aufwendungen	-4.500	-111.300	-106.800	-114.500	-114.500	-114.500
	56290000 Sonstige Aufwendungen für Dienstleistungsverträge (Beleuchtungskonzept SWG)	0	-106.800	-106.800	-110.000	-110.000	-110.000
19.	= Summe der laufenden Aufwendungen aus Verwaltungstätigkeit (Summe 11 bis 18)	-1.770.100	-1.802.500	-32.400	-1.848.700	-1.894.500	-1.918.200
20.	= Laufendes Ergebnis aus Verwaltungstätigkeit (Saldo der Nummern 10 und 19)	-1.594.300	-1.626.200	-31.900	-1.666.300	-1.682.600	-1.702.200
21.	+ Zins- und sonstige Finanzerträge	0	0	0	0	0	0
22.	- Zins- und sonstige Finanzaufwendungen	0	0	0	0	0	0
23.	= Finanzergebnis (Saldo der Nummern 21 und 22)	0	0	0	0	0	0



Teilergebnishaushalt 2012

284

Seite :

1. Nachtragsplan

Datum: **06.08.2012**

Gemeinde: 12 Stadt Grevesmühlen

Uhrzeit: **13:52:58**

Hauptproduktbereich	5	Gestaltung Umwelt
Produktbereich	54	Verkehrsflächen und -anlagen, ÖPVN
Produktgruppe	541	Gemeindestraßen
Produkt	54101	Gemeindestraßen

Nr.	Ertrags- und Aufwandsarten	Ansatz bisher	Ansatz neu	Mehr/Weniger	Plan	Plan	Plan
		2012	2012	2012	2013	2014	2015
		EUR	EUR	EUR	EUR	EUR	EUR
		1	2	3	4	5	6
24.	= Ordentliches Ergebnis (Summe 20 und 23)	-1.594.300	-1.626.200	-31.900	-1.666.300	-1.682.600	-1.702.200
25.	+ Außerordentliche Erträge	0	0	0	0	0	0
26.	- Außerordentliche Aufwendungen	0	0	0	0	0	0
27.	= Außerordentliches Ergebnis (Saldo der Nummern 25 und 26)	0	0	0	0	0	0
28.	= Jahresergebnis (Jahresüberschuss/Jahresfehlbetrag) des Teilhaushaltes vor Verrechnung der internen Leistungsbeziehungen	-1.594.300	-1.626.200	-31.900	-1.666.300	-1.682.600	-1.702.200
29.	+ Erträge aus internen Leistungsbeziehungen	0	0	0	0	0	0
30.	- Aufwendungen aus internen Leistungsbeziehungen	-56.000	-99.500	-43.500	-105.000	-105.800	-106.800
	58100000 Aufwendungen aus internen Leistungsbeziehungen (Bauhof)	-44.000	-41.500	2.500	-45.000	-45.800	-45.800
	58110000 Aufwendungen aus internen Leistungsbeziehungen (Bauhof/Ordnungsamt)	-12.000	-58.000	-46.000	-60.000	-60.000	-61.000
31.	= Saldo der Erträge und Aufwendungen aus internen Leistungsbeziehungen (Saldo der Nummern 29 und 30)	-56.000	-99.500	-43.500	-105.000	-105.800	-106.800
32.	= Jahresergebnis (Jahresüberschuss/Jahresfehlbetrag) des Teilhaushaltes nach Verrechnung der internen Leistungsbeziehungen (Summe der Nummern 28 und 31)	-1.650.300	-1.725.700	-75.400	-1.771.300	-1.788.400	-1.809.000



Teilergebnishaushalt 2012

285

Seite :

1. Nachtragsplan

Datum: 06.08.2012

Gemeinde: 12 Stadt Grevesmühlen

Uhrzeit: 13:52:58

Hauptproduktbereich	5	Gestaltung Umwelt
Produktbereich	54	Verkehrsflächen und -anlagen, ÖPVN
Produktgruppe	542	Kreisstraßen
Produkt	54201	Radwege, Gehwege, Verkehrsausstattung an Kreisstraßen

Zuordnung Teilhaushalt

THH 6: Planung und Erschließung
verantwortlich: Herr Lars Prahler

Geschäftsbereich/ Produktverantwortliche (r)

GB Bauamt/ Herr Lars Prahler

wesentliches Produkt**sonstiges Produkt**

ja

Internes Produkt**Externes Produkt**

ja

freiwillige Aufgabe

ja

Pflichtaufgabe

ja

Produktbeschreibung

- Instandhaltung, Neugestaltung von gemeindeeigenen Nebenanlagen einschließlich der Vertretung der gemeindeeigenen Interessen beim Ausbau durch Dritte
- Finanzierungsabsicherung durch Fördermitteleinwerbung und KAG- Beitragserhebung
- Errichtung, Wartung und Bewirtschaftung der Buswarteinrichtungen, Verkehrszeichen und Signalanlagen

Auftragsgrundlage

Stadtvertreterbeschluss
Vorschriften des BauGB, der STVO, der DIN und sonstiger bautechnischer und verkehrsrelevanter Verordnungen und Gesetze
KAG- und Erschließungsbeitragssatzung
Vorgaben und Fördermittelzusagen des Landesministeriums für Verkehr, Bau und Landesentwicklung

Nr.	Ertrags- und Aufwandsarten	Ansatz bisher	Ansatz neu	Mehr/Weniger	Plan	Plan	Plan
		2012	2012	2012	2013	2014	2015
		EUR	EUR	EUR	EUR	EUR	EUR
		1	2	3	4	5	6
1.	Steuern und ähnliche Abgaben	0	0	0	0	0	0
2.	+ Zuwendungen, allgemeine Umlagen und sonstige Transfererträge	0	0	0	0	0	0
3.	+ Erträge der sozialen Sicherung	0	0	0	0	0	0
4.	+ Öffentlich-rechtliche Leistungsentgelte	0	0	0	0	0	0
5.	+ Privatrechtliche Leistungsentgelte	0	0	0	0	0	0
6.	+ Kostenerstattungen und Kostenumlagen	0	0	0	0	0	0
7.	+ Erhöhung oder Verminderung des Bestands an fertigen und unfertigen Erzeugnissen	0	0	0	0	0	0
8.	+ Andere aktivierte Eigenleistungen	0	0	0	0	0	0
9.	+ Sonstige laufende Erträge	0	0	0	0	0	0
10.	= Summe der laufenden Erträge aus Verwaltungstätigkeit (Summe 1 bis 9)	0	0	0	0	0	0
11.	- Personalaufwendungen	0	-12.900	-12.900	-13.100	-13.400	-13.500
	50221000 Vergütungen	0	-10.300	-10.300	-10.500	-10.700	-10.800
	50320000 Beiträge zu Versorgungskassen / Arbeitnehmer	0	-400	-400	-400	-400	-400
	50420000 Beiträge zur gesetzlichen Sozialversicherung / Arbeitnehmer	0	-2.100	-2.100	-2.100	-2.200	-2.200
	50490000 Beiträge zur gesetzlichen Sozialversicherung (Unfallversicherung)	0	-100	-100	-100	-100	-100
12.	- Versorgungsaufwendungen	0	0	0	0	0	0
13.	- Aufwendungen für Sach- und Dienstleistungen	0	0	0	0	0	0



Hauptproduktbereich	5	Gestaltung Umwelt
Produktbereich	54	Verkehrsflächen und -anlagen, ÖPVN
Produktgruppe	542	Kreisstraßen
Produkt	54201	Radwege, Gehwege, Verkehrsausstattung an Kreisstraßen

Nr.	Ertrags- und Aufwandsarten	Ansatz bisher	Ansatz neu	Mehr/Weniger	Plan	Plan	Plan
		2012	2012	2012	2013	2014	2015
		EUR	EUR	EUR	EUR	EUR	EUR
		1	2	3	4	5	6
14.	- Abschreibungen auf immaterielle Vermögensgegenstände des Anlagevermögens und auf Sachanlagen sowie auf aktivierte Aufwendungen für die Inangangsetzung und Erweiterung der Verwaltung	0	0	0	0	0	0
15.	- Abschreibungen auf Vermögensgegenstände des Umlaufvermögens, soweit diese die üblichen Abschreibungen überschreiten	0	0	0	0	0	0
16.	- Zuwendungen, Umlagen und sonstige Transferaufwendungen	0	0	0	0	0	0
17.	- Aufwendungen der sozialen Sicherung	0	0	0	0	0	0
18.	Sonstige laufende Aufwendungen	0	0	0	0	0	0
19.	= Summe der laufenden Aufwendungen aus Verwaltungstätigkeit (Summe 11 bis 18)	0	-12.900	-12.900	-13.100	-13.400	-13.500
20.	= Laufendes Ergebnis aus Verwaltungstätigkeit (Saldo der Nummern 10 und 19)	0	-12.900	-12.900	-13.100	-13.400	-13.500
21.	+ Zins- und sonstige Finanzerträge	0	0	0	0	0	0
22.	- Zins- und sonstige Finanzaufwendungen	0	0	0	0	0	0
23.	= Finanzergebnis (Saldo der Nummern 21 und 22)	0	0	0	0	0	0
24.	= Ordentliches Ergebnis (Summe 20 und 23)	0	-12.900	-12.900	-13.100	-13.400	-13.500
25.	+ Außerordentliche Erträge	0	0	0	0	0	0
26.	- Außerordentliche Aufwendungen	0	0	0	0	0	0
27.	= Außerordentliches Ergebnis (Saldo der Nummern 25 und 26)	0	0	0	0	0	0
28.	= Jahresergebnis (Jahresüberschuss/Jahresfehlbetrag) des Teilergebnishaushaltes vor Verrechnung der internen Leistungsbeziehungen	0	-12.900	-12.900	-13.100	-13.400	-13.500
29.	+ Erträge aus internen Leistungsbeziehungen	0	0	0	0	0	0
30.	- Aufwendungen aus internen Leistungsbeziehungen	0	0	0	0	0	0
31.	= Saldo der Erträge und Aufwendungen aus internen Leistungsbeziehungen (Saldo der Nummern 29 und 30)	0	0	0	0	0	0
32.	= Jahresergebnis (Jahresüberschuss/Jahresfehlbetrag) des Teilergebnishaushaltes nach Verrechnung der internen Leistungsbeziehungen (Summe der Nummern 28 und 31)	0	-12.900	-12.900	-13.100	-13.400	-13.500



Teilergebnishaushalt 2012

287

Seite :

1. Nachtragsplan

Datum: 06.08.2012

Gemeinde: 12 Stadt Grevesmühlen

Uhrzeit: 13:52:58

Hauptproduktbereich	5	Gestaltung Umwelt
Produktbereich	54	Verkehrsflächen und -anlagen, ÖPVN
Produktgruppe	543	Landesstraßen
Produkt	54301	Radwege, Gehwege, Verkehrsausstattung an Landesstraßen

Zuordnung Teilhaushalt

THH 6: Planung und Erschließung
verantwortlich: Herr Lars Prahler

Geschäftsbereich/ Produktverantwortliche (r)

GB Bauamt/ Herr Lars Prahler

wesentliches Produkt**sonstiges Produkt**

ja

Internes Produkt**Externes Produkt**

ja

freiwillige Aufgabe

ja

Pflichtaufgabe

ja

Produktbeschreibung

- Instandhaltung, Neugestaltung von gemeindeeigenen Nebenanlagen einschließlich der Vertretung der gemeindeeigenen Interessen beim Ausbau durch Dritte
- Finanzierungsabsicherung durch Fördermitteleinwerbung und KAG- Beitragserhebung
- Errichtung, Wartung und Bewirtschaftung der Buswarteinrichtungen, Verkehrszeichen und Signalanlagen

Auftragsgrundlage

Stadtvertreterbeschluss
Vorschriften des BauGB, der STVO, der DIN und sonstiger bautechnischer und verkehrsrelevanter Verordnungen und Gesetze
KAG- und Erschließungsbeitragssatzung
Vorgaben und Fördermittelzusagen des Landesministeriums für Verkehr, Bau und Landesentwicklung

Nr.	Ertrags- und Aufwandsarten	Ansatz bisher	Ansatz neu	Mehr/Weniger	Plan	Plan	Plan
		2012	2012	2012	2013	2014	2015
		EUR	EUR	EUR	EUR	EUR	EUR
		1	2	3	4	5	6
1.	Steuern und ähnliche Abgaben	0	0	0	0	0	0
2.	+ Zuwendungen, allgemeine Umlagen und sonstige Transfererträge	56.700	56.700	0	58.700	58.700	58.700
3.	+ Erträge der sozialen Sicherung	0	0	0	0	0	0
4.	+ Öffentlich-rechtliche Leistungsentgelte	3.900	3.900	0	3.900	4.000	4.000
5.	+ Privatrechtliche Leistungsentgelte	0	0	0	0	0	0
6.	+ Kostenerstattungen und Kostenumlagen	0	0	0	0	0	0
7.	+ Erhöhung oder Verminderung des Bestands an fertigen und unfertigen Erzeugnissen	0	0	0	0	0	0
8.	+ Andere aktivierte Eigenleistungen	0	0	0	0	0	0
9.	+ Sonstige laufende Erträge	0	0	0	0	0	0
10.	= Summe der laufenden Erträge aus Verwaltungstätigkeit (Summe 1 bis 9)	60.600	60.600	0	62.600	62.700	62.700
11.	- Personalaufwendungen	-9.000	-6.200	2.800	-6.300	-6.400	-6.600
	50221000 Vergütungen	-7.100	-4.900	2.200	-5.000	-5.100	-5.200
	50320000 Beiträge zu Versorgungskassen / Arbeitnehmer	-300	-200	100	-200	-200	-200
	50420000 Beiträge zur gesetzlichen Sozialversicherung / Arbeitnehmer	-1.500	-1.000	500	-1.000	-1.000	-1.100
12.	- Versorgungsaufwendungen	0	0	0	0	0	0
13.	- Aufwendungen für Sach- und Dienstleistungen	-42.600	-21.800	20.800	-21.100	-21.100	-21.100
	52260000 Aufwendungen für Strom	-30.000	-10.700	19.300	-10.000	-10.000	-10.000
	52338000 Unterhaltung Straßen, Wege, Plätze und Verkehrslenkungsanlagen	-5.000	-3.500	1.500	-3.500	-3.500	-3.500



Teilergebnishaushalt 2012

288

Seite :

1. Nachtragsplan

Datum: 06.08.2012

Gemeinde: 12 Stadt Grevesmühlen

Uhrzeit: 13:52:58

Hauptproduktbereich	5	Gestaltung Umwelt
Produktbereich	54	Verkehrsflächen und -anlagen, ÖPVN
Produktgruppe	543	Landesstraßen
Produkt	54301	Radwege, Gehwege, Verkehrsausstattung an Landesstraßen

Nr.	Ertrags- und Aufwandsarten	Ansatz bisher	Ansatz neu	Mehr/Weniger	Plan	Plan	Plan
		2012	2012	2012	2013	2014	2015
		EUR	EUR	EUR	EUR	EUR	EUR
		1	2	3	4	5	6
14.	- Abschreibungen auf immaterielle Vermögensgegenstände des Anlagevermögens und auf Sachanlagen sowie auf aktivierte Aufwendungen für die Ingangsetzung und Erweiterung der Verwaltung	-85.000	-85.000	0	-86.600	-86.600	-86.600
15.	- Abschreibungen auf Vermögensgegenstände des Umlaufvermögens, soweit diese die üblichen Abschreibungen überschreiten	0	0	0	0	0	0
16.	- Zuwendungen, Umlagen und sonstige Transferaufwendungen	0	0	0	0	0	0
17.	- Aufwendungen der sozialen Sicherung	0	0	0	0	0	0
18.	Sonstige laufende Aufwendungen	0	-36.700	-36.700	-38.000	-38.000	-38.000
	<i>56290000 Sonstige Aufwendungen für die Inanspruchnahme von Rechten und Diensten</i>	0	-36.700	-36.700	-38.000	-38.000	-38.000
19.	= Summe der laufenden Aufwendungen aus Verwaltungstätigkeit (Summe 11 bis 18)	-136.600	-149.700	-13.100	-152.000	-152.100	-152.300
20.	= Laufendes Ergebnis aus Verwaltungstätigkeit (Saldo der Nummern 10 und 19)	-76.000	-89.100	-13.100	-89.400	-89.400	-89.600
21.	+ Zins- und sonstige Finanzerträge	0	0	0	0	0	0
22.	- Zins- und sonstige Finanzaufwendungen	0	0	0	0	0	0
23.	= Finanzergebnis (Saldo der Nummern 21 und 22)	0	0	0	0	0	0
24.	= Ordentliches Ergebnis (Summe 20 und 23)	-76.000	-89.100	-13.100	-89.400	-89.400	-89.600
25.	+ Außerordentliche Erträge	0	0	0	0	0	0
26.	- Außerordentliche Aufwendungen	0	0	0	0	0	0
27.	= Außerordentliches Ergebnis (Saldo der Nummern 25 und 26)	0	0	0	0	0	0
28.	= Jahresergebnis (Jahresüberschuss/Jahresfehlbetrag) des Teilhaushaltes vor Verrechnung der internen Leistungsbeziehungen	-76.000	-89.100	-13.100	-89.400	-89.400	-89.600
29.	+ Erträge aus internen Leistungsbeziehungen	0	0	0	0	0	0
30.	- Aufwendungen aus internen Leistungsbeziehungen	-16.000	-7.500	8.500	-7.700	-7.700	-7.700
	<i>58100000 Aufwendungen aus internen Leistungsbeziehungen (Bauhof)</i>	<i>-4.000</i>	<i>-600</i>	<i>3.400</i>	<i>-700</i>	<i>-700</i>	<i>-700</i>
	<i>58110000 Aufwendungen aus internen Leistungsbeziehungen (Bauhof/Ordnungsamt)</i>	<i>-12.000</i>	<i>-6.900</i>	<i>5.100</i>	<i>-7.000</i>	<i>-7.000</i>	<i>-7.000</i>
31.	= Saldo der Erträge und Aufwendungen aus internen Leistungsbeziehungen (Saldo der Nummern 29 und 30)	-16.000	-7.500	8.500	-7.700	-7.700	-7.700
32.	= Jahresergebnis (Jahresüberschuss/Jahresfehlbetrag) des Teilhaushaltes nach Verrechnung der internen Leistungsbeziehungen (Summe der Nummern 28 und 31)	-92.000	-96.600	-4.600	-97.100	-97.100	-97.300



Teilergebnishaushalt 2012

289

Seite :
Datum: **06.08.2012**
Uhrzeit: **13:52:58**

1. Nachtragsplan Gemeinde: 12 Stadt Grevesmühlen

Hauptproduktbereich	5	Gestaltung Umwelt
Produktbereich	54	Verkehrsflächen und -anlagen, ÖPVN
Produktgruppe	544	Bundesstraßen
Produkt	54401	Radwege, Gehwege, Verkehrsausstattung an Bundesstraßen

Zuordnung Teilhaushalt

THH 6: Planung und Erschließung
verantwortlich: Herr Lars Prahler

Geschäftsbereich/ Produktverantwortliche (r)

GB Bauamt/ Herr Lars Prahler

wesentliches Produkt

sonstiges Produkt

ja

Internes Produkt

Externes Produkt

ja

freiwillige Aufgabe

ja

Pflichtaufgabe

ja

Produktbeschreibung

- Instandhaltung, Neugestaltung von gemeindeeigenen Nebenanlagen einschließlich der Vertretung der gemeindeeigenen Interessen beim Ausbau durch Dritte
- Finanzierungsabsicherung durch Fördermitteleinwerbung und KAG- Beitragserhebung
- Errichtung, Wartung und Bewirtschaftung der Buswarteinrichtungen, Verkehrszeichen und Signalanlagen

Auftragsgrundlage

Stadtvertreterbeschluss
Vorschriften des BauGB, der STVO, der DIN und sonstiger bautechnischer und verkehrsrelevanter Verordnungen und Gesetze
KAG- und Erschließungsbeitragssatzung
Vorgaben und Fördermittelzusagen des Landesministeriums für Verkehr, Bau und Landesentwicklung

Nr.	Ertrags- und Aufwandsarten	Ansatz bisher	Ansatz neu	Mehr/Weniger	Plan	Plan	Plan
		2012	2012	2012	2013	2014	2015
		EUR	EUR	EUR	EUR	EUR	EUR
		1	2	3	4	5	6
1.	Steuern und ähnliche Abgaben	0	0	0	0	0	0
2.	+ Zuwendungen, allgemeine Umlagen und sonstige Transfererträge	7.500	7.500	0	7.500	7.500	7.500
3.	+ Erträge der sozialen Sicherung	0	0	0	0	0	0
4.	+ Öffentlich-rechtliche Leistungsentgelte	3.400	3.400	0	3.400	3.400	3.400
5.	+ Privatrechtliche Leistungsentgelte	0	0	0	0	0	0
6.	+ Kostenerstattungen und Kostenumlagen	0	0	0	0	0	0
7.	+ Erhöhung oder Verminderung des Bestands an fertigen und unfertigen Erzeugnissen	0	0	0	0	0	0
8.	+ Andere aktivierte Eigenleistungen	0	0	0	0	0	0
9.	+ Sonstige laufende Erträge	0	0	0	0	0	0
10.	= Summe der laufenden Erträge aus Verwaltungstätigkeit (Summe 1 bis 9)	10.900	10.900	0	10.900	10.900	10.900
11.	- Personalaufwendungen	0	0	0	0	0	0
12.	- Versorgungsaufwendungen	0	0	0	0	0	0
13.	- Aufwendungen für Sach- und Dienstleistungen	-12.500	-5.500	7.000	-5.400	-5.400	-5.400
	52260000 Aufwendungen für Strom	-7.000	-900	6.100	-900	-900	-900
	52338000 Unterhaltung Gehwege und Straßenbeleuchtung	-3.000	-2.100	900	-2.000	-2.000	-2.000
14.	- Abschreibungen auf immaterielle Vermögensgegenstände des Anlagevermögens und auf Sachanlagen sowie auf aktivierte Aufwendungen für die Ingangsetzung und Erweiterung der Verwaltung	-42.000	-42.000	0	-42.000	-42.000	-42.000



Teilergebnishaushalt 2012

290

Seite :

1. Nachtragsplan

Datum: **06.08.2012**

Gemeinde: 12 Stadt Grevesmühlen

Uhrzeit: **13:52:59**

Hauptproduktbereich	5	Gestaltung Umwelt
Produktbereich	54	Verkehrsflächen und -anlagen, ÖPVN
Produktgruppe	544	Bundesstraßen
Produkt	54401	Radwege, Gehwege, Verkehrsausstattung an Bundesstraßen

Nr.	Ertrags- und Aufwandsarten	Ansatz bisher	Ansatz neu	Mehr/Weniger	Plan	Plan	Plan
		2012	2012	2012	2013	2014	2015
		EUR	EUR	EUR	EUR	EUR	EUR
		1	2	3	4	5	6
15.	- Abschreibungen auf Vermögensgegenstände des Umlaufvermögens, soweit diese die üblichen Abschreibungen überschreiten	0	0	0	0	0	0
16.	- Zuwendungen, Umlagen und sonstige Transferaufwendungen	0	0	0	0	0	0
17.	- Aufwendungen der sozialen Sicherung	0	0	0	0	0	0
18.	Sonstige laufende Aufwendungen	0	-3.000	-3.000	-3.000	-3.000	-3.000
	<i>56290000 Sonstige Aufwendungen für die Inanspruchnahme von Rechten und Diensten</i>	0	-3.000	-3.000	-3.000	-3.000	-3.000
19.	= Summe der laufenden Aufwendungen aus Verwaltungstätigkeit (Summe 11 bis 18)	-54.500	-50.500	4.000	-50.400	-50.400	-50.400
20.	= Laufendes Ergebnis aus Verwaltungstätigkeit (Saldo der Nummern 10 und 19)	-43.600	-39.600	4.000	-39.500	-39.500	-39.500
21.	+ Zins- und sonstige Finanzerträge	0	0	0	0	0	0
22.	- Zins- und sonstige Finanzaufwendungen	0	0	0	0	0	0
23.	= Finanzergebnis (Saldo der Nummern 21 und 22)	0	0	0	0	0	0
24.	= Ordentliches Ergebnis (Summe 20 und 23)	-43.600	-39.600	4.000	-39.500	-39.500	-39.500
25.	+ Außerordentliche Erträge	0	0	0	0	0	0
26.	- Außerordentliche Aufwendungen	0	0	0	0	0	0
27.	= Außerordentliches Ergebnis (Saldo der Nummern 25 und 26)	0	0	0	0	0	0
28.	= Jahresergebnis (Jahresüberschuss/Jahresfehlbetrag) des Teilhaushaltes vor Verrechnung der internen Leistungsbeziehungen	-43.600	-39.600	4.000	-39.500	-39.500	-39.500
29.	+ Erträge aus internen Leistungsbeziehungen	0	0	0	0	0	0
30.	- Aufwendungen aus internen Leistungsbeziehungen	-9.000	-6.700	2.300	-7.600	-7.600	-7.600
	<i>58100000 Aufwendungen aus internen Leistungsbeziehungen (Bauhof)</i>	-4.000	-500	3.500	-600	-600	-600
	<i>58110000 Aufwendungen aus internen Leistungsbeziehungen (Bauhof/Ordnungsamt)</i>	-5.000	-6.200	-1.200	-7.000	-7.000	-7.000
31.	= Saldo der Erträge und Aufwendungen aus internen Leistungsbeziehungen (Saldo der Nummern 29 und 30)	-9.000	-6.700	2.300	-7.600	-7.600	-7.600
32.	= Jahresergebnis (Jahresüberschuss/Jahresfehlbetrag) des Teilhaushaltes nach Verrechnung der internen Leistungsbeziehungen (Summe der Nummern 28 und 31)	-52.600	-46.300	6.300	-47.100	-47.100	-47.100



Teilergebnishaushalt 2012

291

Seite :

1. Nachtragsplan

Datum: 06.08.2012

Gemeinde: 12 Stadt Grevesmühlen

Uhrzeit: 13:52:59

Hauptproduktbereich	5	Gestaltung Umwelt
Produktbereich	54	Verkehrsflächen und -anlagen, ÖPVN
Produktgruppe	545	Straßenreinigung, Winterdienst
Produkt	54501	Straßenreinigung

Zuordnung Teilhaushalt

THH 6: Planung und Erschließung
verantwortlich: Herr Lars Prahler

Geschäftsbereich/ Produktverantwortliche (r)

GB Ordnungsamt/ Herr Rainer Nordengrün

wesentliches Produkt**sonstiges Produkt**

ja

Internes Produkt**Externes Produkt**

ja

freiwillige Aufgabe**Pflichtaufgabe****Produktbeschreibung**

Reinigung von Straßen, Wegen und Plätzen auf öffentlichen- und Privatflächen aller Art

Auftragsgrundlage

- Straßen- und Wegegesetz Mecklenburg-Vorpommern
- Straßenreinigungssatzung der Stadt Grevesmühlen

Nr.	Ertrags- und Aufwandsarten	Ansatz bisher	Ansatz neu	Mehr/Weniger	Plan	Plan	Plan
		2012	2012	2012	2013	2014	2015
		EUR	EUR	EUR	EUR	EUR	EUR
		1	2	3	4	5	6
1.	Steuern und ähnliche Abgaben	0	0	0	0	0	0
2.	+ Zuwendungen, allgemeine Umlagen und sonstige Transfererträge	0	0	0	0	0	0
3.	+ Erträge der sozialen Sicherung	0	0	0	0	0	0
4.	+ Öffentlich-rechtliche Leistungsentgelte	81.600	81.600	0	81.600	81.600	81.600
5.	+ Privatrechtliche Leistungsentgelte	0	0	0	0	0	0
6.	+ Kostenerstattungen und Kostenumlagen	0	0	0	0	0	0
7.	+ Erhöhung oder Verminderung des Bestands an fertigen und unfertigen Erzeugnissen	0	0	0	0	0	0
8.	+ Andere aktivierte Eigenleistungen	0	0	0	0	0	0
9.	+ Sonstige laufende Erträge	0	0	0	0	0	0
10.	= Summe der laufenden Erträge aus Verwaltungstätigkeit (Summe 1 bis 9)	81.600	81.600	0	81.600	81.600	81.600
11.	- Personalaufwendungen	-10.800	-10.600	200	-11.000	-11.100	-11.300
	50211000 Dienstbezüge	-3.100	-2.900	200	-3.000	-3.000	-3.100
	50221000 Vergütungen	-4.500	-4.400	100	-4.500	-4.600	-4.600
	50310000 Beiträge zu Versorgungskassen / Beamte	-800	-900	-100	-900	-900	-900
	50420000 Beiträge zur gesetzlichen Sozialversicherung / Arbeitnehmer	-1.000	-1.000	0	-1.000	-1.000	-1.100
	50711000 Zuführungen zu Pensionsrückstellungen (Beamte)	-700	-700	0	-800	-800	-800
	50712000 Zuführungen zu Beihilferückstellungen (Beamte)	-100	-100	0	-200	-200	-200
12.	- Versorgungsaufwendungen	0	0	0	0	0	0
13.	- Aufwendungen für Sach- und Dienstleistungen	-5.300	-5.300	0	-5.300	-5.300	-5.300
14.	- Abschreibungen auf immaterielle Vermögensgegenstände des Anlagevermögens und auf Sachanlagen sowie auf aktivierte Aufwendungen für die Inangangsetzung und Erweiterung der Verwaltung	0	0	0	0	0	0



Teilergebnishaushalt 2012

292

Seite :

1. Nachtragsplan

Datum: 06.08.2012

Gemeinde: 12 Stadt Grevesmühlen

Uhrzeit: 13:52:59

Hauptproduktbereich	5	Gestaltung Umwelt
Produktbereich	54	Verkehrsflächen und -anlagen, ÖPVN
Produktgruppe	545	Straßenreinigung, Winterdienst
Produkt	54501	Straßenreinigung

Nr.	Ertrags- und Aufwandsarten	Ansatz bisher	Ansatz neu	Mehr/Weniger	Plan	Plan	Plan
		2012	2012	2012	2013	2014	2015
		EUR	EUR	EUR	EUR	EUR	EUR
		1	2	3	4	5	6
15.	- Abschreibungen auf Vermögensgegenstände des Umlaufvermögens, soweit diese die üblichen Abschreibungen überschreiten	0	0	0	0	0	0
16.	- Zuwendungen, Umlagen und sonstige Transferaufwendungen	0	0	0	0	0	0
17.	- Aufwendungen der sozialen Sicherung	0	0	0	0	0	0
18.	Sonstige laufende Aufwendungen	-1.800	-1.800	0	-1.800	-1.800	-1.800
19.	= Summe der laufenden Aufwendungen aus Verwaltungstätigkeit (Summe 11 bis 18)	-17.900	-17.700	200	-18.100	-18.200	-18.400
20.	= Laufendes Ergebnis aus Verwaltungstätigkeit (Saldo der Nummern 10 und 19)	63.700	63.900	200	63.500	63.400	63.200
21.	+ Zins- und sonstige Finanzerträge	0	0	0	0	0	0
22.	- Zins- und sonstige Finanzaufwendungen	0	0	0	0	0	0
23.	= Finanzergebnis (Saldo der Nummern 21 und 22)	0	0	0	0	0	0
24.	= Ordentliches Ergebnis (Summe 20 und 23)	63.700	63.900	200	63.500	63.400	63.200
25.	+ Außerordentliche Erträge	0	0	0	0	0	0
26.	- Außerordentliche Aufwendungen	0	0	0	0	0	0
27.	= Außerordentliches Ergebnis (Saldo der Nummern 25 und 26)	0	0	0	0	0	0
28.	= Jahresergebnis (Jahresüberschuss/Jahresfehlbetrag) des Teilhaushaltes vor Verrechnung der internen Leistungsbeziehungen	63.700	63.900	200	63.500	63.400	63.200
29.	+ Erträge aus internen Leistungsbeziehungen	0	0	0	0	0	0
30.	- Aufwendungen aus internen Leistungsbeziehungen	-100.000	-112.700	-12.700	-115.000	-115.000	-116.000
	<i>58110000 Aufwendungen aus internen Leistungsbeziehungen (Bauhof/Ordnungsamt)</i>	<i>-100.000</i>	<i>-112.700</i>	<i>-12.700</i>	<i>-115.000</i>	<i>-115.000</i>	<i>-116.000</i>
31.	= Saldo der Erträge und Aufwendungen aus internen Leistungsbeziehungen (Saldo der Nummern 29 und 30)	-100.000	-112.700	-12.700	-115.000	-115.000	-116.000
32.	= Jahresergebnis (Jahresüberschuss/Jahresfehlbetrag) des Teilhaushaltes nach Verrechnung der internen Leistungsbeziehungen (Summe der Nummern 28 und 31)	-36.300	-48.800	-12.500	-51.500	-51.600	-52.800



Teilergebnishaushalt 2012

293

Seite :
Datum: **06.08.2012**
Uhrzeit: **13:52:59**

1. Nachtragsplan Gemeinde: 12 Stadt Grevesmühlen

Hauptproduktbereich	5	Gestaltung Umwelt
Produktbereich	54	Verkehrsflächen und -anlagen, ÖPVN
Produktgruppe	545	Straßenreinigung, Winterdienst
Produkt	54502	Winterdienst

Zuordnung Teilhaushalt	Geschäftsbereich/ Produktverantwortliche (r)
THH 6: Planung und Erschließung	GB Ordnungsamt/ Herr Klaus Welzer
verantwortlich: Herr Lars Praher	

wesentliches Produkt	sonstiges Produkt
	ja

Internes Produkt	Externes Produkt
ja	ja

freiwillige Aufgabe	Pflichtaufgabe
----------------------------	-----------------------

Produktbeschreibung	Auftragsgrundlage
- Winterdienst innerörtlich und auf Gemeindestraßen außerörtlich	Straßen- und Wegegesetz Mecklenburg-Vorpommern
- Vornahme des Winterdienstes nach Bedarf und Notwendigkeit	Straßenreinigungssatzung der Stadt Grevesmühlen

Nr.	Ertrags- und Aufwandsarten	Ansatz bisher	Ansatz neu	Mehr/Weniger	Plan	Plan	Plan
		2012	2012	2012	2013	2014	2015
		EUR	EUR	EUR	EUR	EUR	EUR
		1	2	3	4	5	6
1.	Steuern und ähnliche Abgaben	0	0	0	0	0	0
2.	+ Zuwendungen, allgemeine Umlagen und sonstige Transfererträge	0	0	0	0	0	0
3.	+ Erträge der sozialen Sicherung	0	0	0	0	0	0
4.	+ Öffentlich-rechtliche Leistungsentgelte	0	0	0	0	0	0
5.	+ Privatrechtliche Leistungsentgelte	0	0	0	0	0	0
6.	+ Kostenerstattungen und Kostenumlagen	0	0	0	0	0	0
7.	+ Erhöhung oder Verminderung des Bestands an fertigen und unfertigen Erzeugnissen	0	0	0	0	0	0
8.	+ Andere aktivierte Eigenleistungen	0	0	0	0	0	0
9.	+ Sonstige laufende Erträge	0	0	0	0	0	0
10.	= Summe der laufenden Erträge aus Verwaltungstätigkeit (Summe 1 bis 9)	0	0	0	0	0	0
11.	- Personalaufwendungen	-7.800	-7.800	0	-7.900	-8.000	-8.200
	50211000 Dienstbezüge	-1.900	-1.800	100	-1.800	-1.900	-1.900
	50221000 Vergütungen	-3.600	-3.700	-100	-3.800	-3.800	-3.900
12.	- Versorgungsaufwendungen	0	0	0	0	0	0
13.	- Aufwendungen für Sach- und Dienstleistungen	-16.000	-16.000	0	-16.000	-16.000	-16.000
14.	- Abschreibungen auf immaterielle Vermögensgegenstände des Anlagevermögens und auf Sachanlagen sowie auf aktivierte Aufwendungen für die Ingangsetzung und Erweiterung der Verwaltung	-3.800	-3.800	0	-2.700	-2.700	-2.700
15.	- Abschreibungen auf Vermögensgegenstände des Umlaufvermögens, soweit diese die üblichen Abschreibungen überschreiten	0	0	0	0	0	0
16.	- Zuwendungen, Umlagen und sonstige Transferaufwendungen	0	0	0	0	0	0



1. Nachtragsplan Gemeinde: 12 Stadt Grevesmühlen

Hauptproduktbereich	5	Gestaltung Umwelt
Produktbereich	54	Verkehrsflächen und -anlagen, ÖPVN
Produktgruppe	545	Straßenreinigung, Winterdienst
Produkt	54502	Winterdienst

Nr.	Ertrags- und Aufwandsarten	Ansatz bisher	Ansatz neu	Mehr/Weniger	Plan	Plan	Plan
		2012	2012	2012	2013	2014	2015
		EUR	EUR	EUR	EUR	EUR	EUR
		1	2	3	4	5	6
17.	- Aufwendungen der sozialen Sicherung	0	0	0	0	0	0
18.	Sonstige laufende Aufwendungen	-1.000	-1.000	0	-1.000	-1.000	-1.000
19.	= Summe der laufenden Aufwendungen aus Verwaltungstätigkeit (Summe 11 bis 18)	-28.600	-28.600	0	-27.600	-27.700	-27.900
20.	= Laufendes Ergebnis aus Verwaltungstätigkeit (Saldo der Nummern 10 und 19)	-28.600	-28.600	0	-27.600	-27.700	-27.900
21.	+ Zins- und sonstige Finanzerträge	0	0	0	0	0	0
22.	- Zins- und sonstige Finanzaufwendungen	0	0	0	0	0	0
23.	= Finanzergebnis (Saldo der Nummern 21 und 22)	0	0	0	0	0	0
24.	= Ordentliches Ergebnis (Summe 20 und 23)	-28.600	-28.600	0	-27.600	-27.700	-27.900
25.	+ Außerordentliche Erträge	0	0	0	0	0	0
26.	- Außerordentliche Aufwendungen	0	0	0	0	0	0
27.	= Außerordentliches Ergebnis (Saldo der Nummern 25 und 26)	0	0	0	0	0	0
28.	= Jahresergebnis (Jahresüberschuss/Jahresfehlbetrag) des Teilhaushaltes vor Verrechnung der internen Leistungsbeziehungen	-28.600	-28.600	0	-27.600	-27.700	-27.900
29.	+ Erträge aus internen Leistungsbeziehungen	0	0	0	0	0	0
30.	- Aufwendungen aus internen Leistungsbeziehungen	-139.200	-63.800	75.400	-64.000	-64.000	-65.000
	<i>58110000 Aufwendungen aus internen Leistungsbeziehungen (Bauhof/Ordnungsamt)</i>	<i>-139.200</i>	<i>-63.800</i>	<i>75.400</i>	<i>-64.000</i>	<i>-64.000</i>	<i>-65.000</i>
31.	= Saldo der Erträge und Aufwendungen aus internen Leistungsbeziehungen (Saldo der Nummern 29 und 30)	-139.200	-63.800	75.400	-64.000	-64.000	-65.000
32.	= Jahresergebnis (Jahresüberschuss/Jahresfehlbetrag) des Teilhaushaltes nach Verrechnung der internen Leistungsbeziehungen (Summe der Nummern 28 und 31)	-167.800	-92.400	75.400	-91.600	-91.700	-92.900



1. Nachtragsplan Gemeinde: 12 Stadt Grevesmühlen

Hauptproduktbereich	5	Gestaltung Umwelt
Produktbereich	54	Verkehrsflächen und -anlagen, ÖPVN
Produktgruppe	546	Parkeinrichtungen
Produkt	54601	Allgemeine Parkeinrichtungen

Zuordnung Teilhaushalt	Geschäftsbereich/ Produktverantwortliche (r)
THH 6: Planung und Erschließung verantwortlich: Herr Lars Prahler	GB Ordnungsamt/ Herr Welzer

wesentliches Produkt	sonstiges Produkt
	ja

Internes Produkt	Externes Produkt
	ja

freiwillige Aufgabe	Pflichtaufgabe

Produktbeschreibung	Auftragsgrundlage
Instandhaltung, Neugestaltung und Bewirtschaftung von Parkplatanlagen und straßenbegleitenden Parkbuchten und Parkleitsystemen	Vorschriften des BauGB, der STVO, der DIN und sonstiger bautechnischer und verkehrsrelevanter Verordnungen und Gesetze KAG- und Erschließungsbeitragsatzung Beschlüsse der städtischen Gremien Vorgaben und Fördermittelzusagen des Landesmin. Für Verkehr, Bau und Landesentwicklung

Nr.	Ertrags- und Aufwandsarten	Ansatz bisher	Ansatz neu	Mehr/Weniger	Plan	Plan	Plan
		2012	2012	2012	2013	2014	2015
		EUR	EUR	EUR	EUR	EUR	EUR
		1	2	3	4	5	6
1.	Steuern und ähnliche Abgaben	0	0	0	0	0	0
2.	+ Zuwendungen, allgemeine Umlagen und sonstige Transfererträge	0	0	0	0	0	0
3.	+ Erträge der sozialen Sicherung	0	0	0	0	0	0
4.	+ Öffentlich-rechtliche Leistungsentgelte	47.000	47.000	0	47.000	47.000	47.000
5.	+ Privatrechtliche Leistungsentgelte	0	0	0	0	0	0
6.	+ Kostenerstattungen und Kostenumlagen	0	0	0	0	0	0
7.	+ Erhöhung oder Verminderung des Bestands an fertigen und unfertigen Erzeugnissen	0	0	0	0	0	0
8.	+ Andere aktivierte Eigenleistungen	0	0	0	0	0	0
9.	+ Sonstige laufende Erträge	0	0	0	0	0	0
10.	= Summe der laufenden Erträge aus Verwaltungstätigkeit (Summe 1 bis 9)	47.000	47.000	0	47.000	47.000	47.000
11.	- Personalaufwendungen	-7.300	-3.400	3.900	-3.400	-3.400	-3.600
	50221000 Vergütungen	-4.000	-800	3.200	-800	-800	-800
	50310000 Beiträge zu Versorgungskassen / Beamte	-400	-500	-100	-500	-500	-500
	50320000 Beiträge zu Versorgungskassen / Arbeitnehmer	-200	-100	100	-100	-100	-100
	50420000 Beiträge zur gesetzlichen Sozialversicherung / Arbeitnehmer	-900	-200	700	-200	-200	-200
12.	- Versorgungsaufwendungen	0	0	0	0	0	0
13.	- Aufwendungen für Sach- und Dienstleistungen	-6.600	-6.600	0	-6.600	-6.600	-6.600
14.	- Abschreibungen auf immaterielle Vermögensgegenstände des Anlagevermögens und auf Sachanlagen sowie auf aktivierte Aufwendungen für die Inangangsetzung und Erweiterung der Verwaltung	-2.500	-2.500	0	-7.400	-12.300	-12.300



Teilergebnishaushalt 2012

296

Seite :
Datum: **06.08.2012**
Uhrzeit: **13:52:59**

1. Nachtragsplan

Gemeinde: 12 Stadt Grevesmühlen

Hauptproduktbereich	5	Gestaltung Umwelt
Produktbereich	54	Verkehrsflächen und -anlagen, ÖPVN
Produktgruppe	546	Parkeinrichtungen
Produkt	54601	Allgemeine Parkeinrichtungen

Nr.	Ertrags- und Aufwandsarten	Ansatz bisher	Ansatz neu	Mehr/Weniger	Plan	Plan	Plan
		2012	2012	2012	2013	2014	2015
		EUR	EUR	EUR	EUR	EUR	EUR
		1	2	3	4	5	6
	<i>53500000 Abschreibungen auf das Infrastrukturvermögen (einschließlich Grundstücke und grundstücksgleiche Rechte)</i>	0	0	0	-4.900	-9.800	-9.800
15.	- Abschreibungen auf Vermögensgegenstände des Umlaufvermögens, soweit diese die üblichen Abschreibungen überschreiten	0	0	0	0	0	0
16.	- Zuwendungen, Umlagen und sonstige Transferaufwendungen	0	0	0	0	0	0
17.	- Aufwendungen der sozialen Sicherung	0	0	0	0	0	0
18.	Sonstige laufende Aufwendungen	0	0	0	0	0	0
19.	= Summe der laufenden Aufwendungen aus Verwaltungstätigkeit (Summe 11 bis 18)	-16.400	-12.500	3.900	-17.400	-22.300	-22.500
20.	= Laufendes Ergebnis aus Verwaltungstätigkeit (Saldo der Nummern 10 und 19)	30.600	34.500	3.900	29.600	24.700	24.500
21.	+ Zins- und sonstige Finanzerträge	0	0	0	0	0	0
22.	- Zins- und sonstige Finanzaufwendungen	0	0	0	0	0	0
23.	= Finanzergebnis (Saldo der Nummern 21 und 22)	0	0	0	0	0	0
24.	= Ordentliches Ergebnis (Summe 20 und 23)	30.600	34.500	3.900	29.600	24.700	24.500
25.	+ Außerordentliche Erträge	0	0	0	0	0	0
26.	- Außerordentliche Aufwendungen	0	0	0	0	0	0
27.	= Außerordentliches Ergebnis (Saldo der Nummern 25 und 26)	0	0	0	0	0	0
28.	= Jahresergebnis (Jahresüberschuss/Jahresfehlbetrag) des Teilhaushaltes vor Verrechnung der internen Leistungsbeziehungen	30.600	34.500	3.900	29.600	24.700	24.500
29.	+ Erträge aus internen Leistungsbeziehungen	0	0	0	0	0	0
30.	- Aufwendungen aus internen Leistungsbeziehungen	-14.000	-20.700	-6.700	-22.000	-22.000	-22.000
	<i>58100000 Aufwendungen aus internen Leistungsbeziehungen (Bauhof)</i>	-3.000	-700	2.300	-1.000	-1.000	-1.000
	<i>58110000 Aufwendungen aus internen Leistungsbeziehungen (Bauhof/Ordnungsamt)</i>	-11.000	-20.000	-9.000	-21.000	-21.000	-21.000
31.	= Saldo der Erträge und Aufwendungen aus internen Leistungsbeziehungen (Saldo der Nummern 29 und 30)	-14.000	-20.700	-6.700	-22.000	-22.000	-22.000
32.	= Jahresergebnis (Jahresüberschuss/Jahresfehlbetrag) des Teilhaushaltes nach Verrechnung der internen Leistungsbeziehungen (Summe der Nummern 28 und 31)	16.600	13.800	-2.800	7.600	2.700	2.500



1. Nachtragsplan Gemeinde: 12 Stadt Grevesmühlen

Hauptproduktbereich	5	Gestaltung Umwelt
Produktbereich	54	Verkehrsflächen und -anlagen, ÖPVN
Produktgruppe	546	Parkeinrichtungen
Produkt	54602	Tiefgaragen/ Parkdecks

Zuordnung Teilhaushalt	Geschäftsbereich/ Produktverantwortliche (r)
THH 6: Planung und Erschließung verantwortlich: Herr Lars Prahler	GB Ordnungsamt/ Herr Welzer

wesentliches Produkt	sonstiges Produkt
	ja

Internes Produkt	Externes Produkt
	ja

freiwillige Aufgabe	Pflichtaufgabe
ja	

Produktbeschreibung	Auftragsgrundlage
- Instandhaltung und Bewirtschaftung der Tiefgarage am Markt - Bewirtschaftung der öffentlichen Parkplatzeinrichtungen und Vermarktung für Anlieger als Dauerparker	Vorschriften des BauGB, der STVO, der DIN und sonstiger bautechnischer und verkehrsrelevanter Verordnungen und Gesetze Gebührensatzung zur Vergabe öffentlicher Parkplätze

Nr.	Ertrags- und Aufwandsarten	Ansatz bisher	Ansatz neu	Mehr/Weniger	Plan	Plan	Plan
		2012	2012	2012	2013	2014	2015
		EUR	EUR	EUR	EUR	EUR	EUR
		1	2	3	4	5	6
1.	Steuern und ähnliche Abgaben	0	0	0	0	0	0
2.	+ Zuwendungen, allgemeine Umlagen und sonstige Transfererträge	16.900	16.900	0	16.400	16.400	16.400
3.	+ Erträge der sozialen Sicherung	0	0	0	0	0	0
4.	+ Öffentlich-rechtliche Leistungsentgelte	20.000	20.000	0	20.000	20.000	20.000
5.	+ Privatrechtliche Leistungsentgelte	0	0	0	0	0	0
6.	+ Kostenerstattungen und Kostenumlagen	0	0	0	0	0	0
7.	+ Erhöhung oder Verminderung des Bestands an fertigen und unfertigen Erzeugnissen	0	0	0	0	0	0
8.	+ Andere aktivierte Eigenleistungen	0	0	0	0	0	0
9.	+ Sonstige laufende Erträge	0	0	0	0	0	0
10.	= Summe der laufenden Erträge aus Verwaltungstätigkeit (Summe 1 bis 9)	36.900	36.900	0	36.400	36.400	36.400
11.	- Personalaufwendungen	-8.000	-6.500	1.500	-6.500	-6.700	-6.700
	50221000 Vergütungen	-3.100	-1.800	1.300	-1.800	-1.900	-1.900
	50310000 Beiträge zu Versorgungskassen / Beamte	-700	-800	-100	-800	-800	-800
	50320000 Beiträge zu Versorgungskassen / Arbeitnehmer	-200	-100	100	-100	-100	-100
	50420000 Beiträge zur gesetzlichen Sozialversicherung / Arbeitnehmer	-800	-500	300	-500	-500	-500
	50711000 Zuführungen zu Pensionsrückstellungen (Beamte)	-600	-700	-100	-700	-700	-700
12.	- Versorgungsaufwendungen	0	0	0	0	0	0
13.	- Aufwendungen für Sach- und Dienstleistungen	-13.500	-12.700	800	-14.100	-13.700	-13.700
	52260000 Aufwendungen für Strom	-8.000	-7.600	400	-7.600	-7.600	-7.600
	52310000 Unterhaltung der Grundstücke, Außenanlagen, Gebäude und Gebäudeeinrichtungen	-1.000	-800	200	-1.500	-1.500	-1.500
	52314000 Unterhaltung der Betriebsvorrichtungen	-3.000	-2.800	200	-3.500	-3.500	-3.500



Teilergebnishaushalt 2012

298

Seite :
Datum: **06.08.2012**
Uhrzeit: **13:53:00**

1. Nachtragsplan Gemeinde: 12 Stadt Grevesmühlen

Hauptproduktbereich	5	Gestaltung Umwelt
Produktbereich	54	Verkehrsflächen und -anlagen, ÖPVN
Produktgruppe	546	Parkeinrichtungen
Produkt	54602	Tiefgaragen/ Parkdecks

Nr.	Ertrags- und Aufwandsarten	Ansatz bisher	Ansatz neu	Mehr/Weniger	Plan	Plan	Plan
		2012	2012	2012	2013	2014	2015
		EUR	EUR	EUR	EUR	EUR	EUR
		1	2	3	4	5	6
14.	- Abschreibungen auf immaterielle Vermögensgegenstände des Anlagevermögens und auf Sachanlagen sowie auf aktivierte Aufwendungen für die Ingangsetzung und Erweiterung der Verwaltung	-30.200	-30.200	0	-30.200	-30.200	-30.200
15.	- Abschreibungen auf Vermögensgegenstände des Umlaufvermögens, soweit diese die üblichen Abschreibungen überschreiten	0	0	0	0	0	0
16.	- Zuwendungen, Umlagen und sonstige Transferaufwendungen	0	0	0	0	0	0
17.	- Aufwendungen der sozialen Sicherung	0	0	0	0	0	0
18.	Sonstige laufende Aufwendungen	-1.100	-1.100	0	-1.000	-1.000	-1.000
19.	= Summe der laufenden Aufwendungen aus Verwaltungstätigkeit (Summe 11 bis 18)	-52.800	-50.500	2.300	-51.800	-51.600	-51.600
20.	= Laufendes Ergebnis aus Verwaltungstätigkeit (Saldo der Nummern 10 und 19)	-15.900	-13.600	2.300	-15.400	-15.200	-15.200
21.	+ Zins- und sonstige Finanzerträge	0	0	0	0	0	0
22.	- Zins- und sonstige Finanzaufwendungen	0	0	0	0	0	0
23.	= Finanzergebnis (Saldo der Nummern 21 und 22)	0	0	0	0	0	0
24.	= Ordentliches Ergebnis (Summe 20 und 23)	-15.900	-13.600	2.300	-15.400	-15.200	-15.200
25.	+ Außerordentliche Erträge	0	0	0	0	0	0
26.	- Außerordentliche Aufwendungen	0	0	0	0	0	0
27.	= Außerordentliches Ergebnis (Saldo der Nummern 25 und 26)	0	0	0	0	0	0
28.	= Jahresergebnis (Jahresüberschuss/Jahresfehlbetrag) des Teilhaushaltes vor Verrechnung der internen Leistungsbeziehungen	-15.900	-13.600	2.300	-15.400	-15.200	-15.200
29.	+ Erträge aus internen Leistungsbeziehungen	0	0	0	0	0	0
30.	- Aufwendungen aus internen Leistungsbeziehungen	-1.700	-800	900	-1.000	-1.000	-1.100
	58100000 Aufwendungen aus internen Leistungsbeziehungen (Bauhof)	-700	-200	500	-300	-300	-300
	58110000 Aufwendungen aus internen Leistungsbeziehungen (Bauhof/Ordnungsamt)	-1.000	-600	400	-700	-700	-800
31.	= Saldo der Erträge und Aufwendungen aus internen Leistungsbeziehungen (Saldo der Nummern 29 und 30)	-1.700	-800	900	-1.000	-1.000	-1.100
32.	= Jahresergebnis (Jahresüberschuss/Jahresfehlbetrag) des Teilhaushaltes nach Verrechnung der internen Leistungsbeziehungen (Summe der Nummern 28 und 31)	-17.600	-14.400	3.200	-16.400	-16.200	-16.300



Teilergebnishaushalt 2012

299

Seite :

1. Nachtragsplan

Datum: 06.08.2012

Gemeinde: 12 Stadt Grevesmühlen

Uhrzeit: 13:53:00

Hauptproduktbereich	5	Gestaltung Umwelt
Produktbereich	54	Verkehrsflächen und -anlagen, ÖPVN
Produktgruppe	547	Personen- und Güterverkehr
Produkt	54701	Stadtbus

Zuordnung Teilhaushalt

THH 2: Ordnung

verantwortlich: Herr Klaus Welzer

Geschäftsbereich/ Produktverantwortliche (r)

GB Ordnungsamt/ Herr Klaus Welzer

wesentliches Produkt**sonstiges Produkt**

ja

Internes Produkt**Externes Produkt**

ja

freiwillige Aufgabe**Pflichtaufgabe**

ja

Nr.	Ertrags- und Aufwandsarten	Ansatz bisher	Ansatz neu	Mehr/Weniger	Plan	Plan	Plan
		2012	2012	2012	2013	2014	2015
		EUR	EUR	EUR	EUR	EUR	EUR
		1	2	3	4	5	6
1.	Steuern und ähnliche Abgaben	0	0	0	0	0	0
2.	+ Zuwendungen, allgemeine Umlagen und sonstige Transfererträge	2.000	2.000	0	2.000	2.000	2.000
3.	+ Erträge der sozialen Sicherung	0	0	0	0	0	0
4.	+ Öffentlich-rechtliche Leistungsentgelte	0	0	0	0	0	0
5.	+ Privatrechtliche Leistungsentgelte	3.500	3.500	0	0	0	0
6.	+ Kostenerstattungen und Kostenumlagen	0	0	0	0	0	0
7.	+ Erhöhung oder Verminderung des Bestands an fertigen und unfertigen Erzeugnissen	0	0	0	0	0	0
8.	+ Andere aktivierte Eigenleistungen	0	0	0	0	0	0
9.	+ Sonstige laufende Erträge	0	0	0	0	0	0
10.	= Summe der laufenden Erträge aus Verwaltungstätigkeit (Summe 1 bis 9)	5.500	5.500	0	2.000	2.000	2.000
11.	- Personalaufwendungen	0	0	0	0	0	0
12.	- Versorgungsaufwendungen	0	0	0	0	0	0
13.	- Aufwendungen für Sach- und Dienstleistungen	-100	-100	0	-100	-100	-100
14.	- Abschreibungen auf immaterielle Vermögensgegenstände des Anlagevermögens und auf Sachanlagen sowie auf aktivierte Aufwendungen für die Ingangsetzung und Erweiterung der Verwaltung	0	0	0	0	0	0
15.	- Abschreibungen auf Vermögensgegenstände des Umlaufvermögens, soweit diese die üblichen Abschreibungen überschreiten	0	0	0	0	0	0
16.	- Zuwendungen, Umlagen und sonstige Transferaufwendungen	-45.000	-53.500	-8.500	-60.000	-60.000	-60.000
	54143000 Zuschüsse für laufende Zwecke an Landkreis für Stadtbus	-45.000	-53.500	-8.500	-60.000	-60.000	-60.000
17.	- Aufwendungen der sozialen Sicherung	0	0	0	0	0	0
18.	Sonstige laufende Aufwendungen	0	0	0	0	0	0
19.	= Summe der laufenden Aufwendungen aus Verwaltungstätigkeit (Summe 11 bis 18)	-45.100	-53.600	-8.500	-60.100	-60.100	-60.100



Teilergebnishaushalt 2012

300

Seite :

1. Nachtragsplan

Datum: 06.08.2012

Gemeinde: 12 Stadt Grevesmühlen

Uhrzeit: 13:53:00

Hauptproduktbereich	5	Gestaltung Umwelt
Produktbereich	54	Verkehrsflächen und -anlagen, ÖPVN
Produktgruppe	547	Personen- und Güterverkehr
Produkt	54701	Stadtbus

Nr.	Ertrags- und Aufwandsarten	Ansatz bisher	Ansatz neu	Mehr/Weniger	Plan	Plan	Plan
		2012	2012	2012	2013	2014	2015
		EUR	EUR	EUR	EUR	EUR	EUR
		1	2	3	4	5	6
20.	= Laufendes Ergebnis aus Verwaltungstätigkeit (Saldo der Nummern 10 und 19)	-39.600	-48.100	-8.500	-58.100	-58.100	-58.100
21.	+ Zins- und sonstige Finanzerträge	0	0	0	0	0	0
22.	- Zins- und sonstige Finanzaufwendungen	0	0	0	0	0	0
23.	= Finanzergebnis (Saldo der Nummern 21 und 22)	0	0	0	0	0	0
24.	= Ordentliches Ergebnis (Summe 20 und 23)	-39.600	-48.100	-8.500	-58.100	-58.100	-58.100
25.	+ Außerordentliche Erträge	0	0	0	0	0	0
26.	- Außerordentliche Aufwendungen	0	0	0	0	0	0
27.	= Außerordentliches Ergebnis (Saldo der Nummern 25 und 26)	0	0	0	0	0	0
28.	= Jahresergebnis (Jahresüberschuss/Jahresfehlbetrag) des Teilhaushaltes vor Verrechnung der internen Leistungsbeziehungen	-39.600	-48.100	-8.500	-58.100	-58.100	-58.100
29.	+ Erträge aus internen Leistungsbeziehungen	0	0	0	0	0	0
30.	- Aufwendungen aus internen Leistungsbeziehungen	-400	-100	300	-200	-200	-200
	58110000 Aufwendungen aus internen Leistungsbeziehungen (Bauhof/Ordnungsamt)	-400	-100	300	-200	-200	-200
31.	= Saldo der Erträge und Aufwendungen aus internen Leistungsbeziehungen (Saldo der Nummern 29 und 30)	-400	-100	300	-200	-200	-200
32.	= Jahresergebnis (Jahresüberschuss/Jahresfehlbetrag) des Teilhaushaltes nach Verrechnung der internen Leistungsbeziehungen (Summe der Nummern 28 und 31)	-40.000	-48.200	-8.200	-58.300	-58.300	-58.300



Teilergebnishaushalt 2012

301

Seite :
Datum: **06.08.2012**
Uhrzeit: **13:53:00**

1. Nachtragsplan Gemeinde: 12 Stadt Grevesmühlen

Hauptproduktbereich	5	Gestaltung Umwelt
Produktbereich	55	Natur- und Landschaftspflege
Produktgruppe	551	Öffentliches Grün, Landschaftsbau (soweit keinem anderen Produkt zugeordnet)
Produkt	55101	Öffentliches Grün, Landschaftsbau, Kleingärten

Zuordnung Teilhaushalt	Geschäftsbereich/ Produktverantwortliche (r)
THH 7: Umwelt	GB Ordnungsamt/ Herr Rainer Nordengrün

verantwortlich: Herr Klaus Welzer

wesentliches Produkt	sonstiges Produkt
-----------------------------	--------------------------

ja

Internes Produkt	Externes Produkt
-------------------------	-------------------------

ja

freiwillige Aufgabe	Pflichtaufgabe
----------------------------	-----------------------

ja

Produktbeschreibung	Auftragsgrundlage
----------------------------	--------------------------

- Anlage und Unterhaltung von öffentlichen Grünflächen
- Anlage und Unterhaltung von Parkanlagen, Wanderwegen
- Anpflanzung und Unterhaltung von Bäumen, Baumpflege
- Naturschutzangelegenheiten
- BUGA
- Outdoorpark
- Kleingartenanlagen

- Landesnaturchutzgesetz Mecklenburg- Vorpommern
- Stadtvertreterbeschlüsse
- Empfehlungen und Beschlüsse des Umweltausschusses
- Satzungen und organisatorische Regelungen

Nr.	Ertrags- und Aufwandsarten	Ansatz bisher	Ansatz neu	Mehr/Weniger	Plan	Plan	Plan
		2012	2012	2012	2013	2014	2015
		EUR	EUR	EUR	EUR	EUR	EUR
		1	2	3	4	5	6
1.	Steuern und ähnliche Abgaben	0	0	0	0	0	0
2.	+ Zuwendungen, allgemeine Umlagen und sonstige Transfererträge	19.500	19.500	0	1.500	1.500	1.500
3.	+ Erträge der sozialen Sicherung	0	0	0	0	0	0
4.	+ Öffentlich-rechtliche Leistungsentgelte	200	200	0	200	200	200
5.	+ Privatrechtliche Leistungsentgelte	100	100	0	100	100	100
6.	+ Kostenerstattungen und Kostenumlagen	0	0	0	0	0	0
7.	+ Erhöhung oder Verminderung des Bestands an fertigen und unfertigen Erzeugnissen	0	0	0	0	0	0
8.	+ Andere aktivierte Eigenleistungen	0	0	0	0	0	0
9.	+ Sonstige laufende Erträge	0	1.100	1.100	0	0	0
	46290000 Weitere sonstige laufende Erträge Spenden	0	1.100	1.100	0	0	0
	Sachspende: Bepflanzung Pyramiden						
10.	= Summe der laufenden Erträge aus Verwaltungstätigkeit (Summe 1 bis 9)	19.800	20.900	1.100	1.800	1.800	1.800
11.	- Personalaufwendungen	-56.700	-33.100	23.600	-33.700	-34.200	-34.900
	50211000 Dienstbezüge	-5.700	-6.100	-400	-6.200	-6.300	-6.400
	50221000 Vergütungen	-32.100	-15.100	17.000	-15.400	-15.600	-15.900
	50290000 sonstige Personalaufwendungen für 1-€-Jobs	-7.200	-4.100	3.100	-4.200	-4.200	-4.300
	50310000 Beiträge zu Versorgungskassen / Beamte	-1.400	-1.400	0	-1.400	-1.500	-1.500
	50320000 Beiträge zu Versorgungskassen / Arbeitnehmer	-1.300	-1.200	100	-1.200	-1.200	-1.300
	50420000 Beiträge zur gesetzlichen Sozialversicherung / Arbeitnehmer	-6.600	-2.900	3.700	-3.000	-3.000	-3.100



Teilergebnishaushalt 2012

302

Seite :
Datum: **06.08.2012**
Uhrzeit: **13:53:00**

1. Nachtragsplan

Gemeinde: 12 Stadt Grevesmühlen

Hauptproduktbereich	5	Gestaltung Umwelt
Produktbereich	55	Natur- und Landschaftspflege
Produktgruppe	551	Öffentliches Grün, Landschaftsbau (soweit keinem anderen Produkt zugeordnet)
Produkt	55101	Öffentliches Grün, Landschaftsbau, Kleingärten

Nr.	Ertrags- und Aufwandsarten	Ansatz bisher	Ansatz neu	Mehr/Weniger	Plan	Plan	Plan
		2012	2012	2012	2013	2014	2015
		EUR	EUR	EUR	EUR	EUR	EUR
		1	2	3	4	5	6
	50490000 Beiträge zur gesetzlichen Sozialversicherung (Unfallversicherung)	-300	-200	100	-200	-200	-200
	50711000 Zuführungen zu Pensionsrückstellungen (Beamte)	-1.300	-1.300	0	-1.300	-1.400	-1.400
12.	- Versorgungsaufwendungen	0	0	0	0	0	0
13.	- Aufwendungen für Sach- und Dienstleistungen	-31.700	-31.800	-100	-31.700	-31.700	-31.700
	52312000 Unterhaltung und Bewirtschaftung der Außenanlagen- Jägerhütten	0	-1.500	-1.500	0	0	0
	52338000 Unterhaltung Wanderwege	-5.000	-3.500	1.500	-5.000	-5.000	-5.000
	52342000 Unterhaltung Kunstgegenstände (u.a. Wächterbrunnen im Amtsgarten)	0	-100	-100	0	0	0
14.	- Abschreibungen auf immaterielle Vermögensgegenstände des Anlagevermögens und auf Sachanlagen sowie auf aktivierte Aufwendungen für die Ingangsetzung und Erweiterung der Verwaltung	-115.400	-115.200	200	-115.400	-115.800	-116.300
	53300000 Abschreibungen auf unbebaute Grundstücke und grundstücksgleiche Rechte	-110.700	-110.500	200	-110.700	-111.100	-111.600
15.	- Abschreibungen auf Vermögensgegenstände des Umlaufvermögens, soweit diese die üblichen Abschreibungen überschreiten	0	0	0	0	0	0
16.	- Zuwendungen, Umlagen und sonstige Transferaufwendungen	0	0	0	0	0	0
17.	- Aufwendungen der sozialen Sicherung	0	0	0	0	0	0
18.	Sonstige laufende Aufwendungen	-3.200	-3.200	0	-3.200	-3.200	-3.200
19.	= Summe der laufenden Aufwendungen aus Verwaltungstätigkeit (Summe 11 bis 18)	-207.000	-183.300	23.700	-184.000	-184.900	-186.100
20.	= Laufendes Ergebnis aus Verwaltungstätigkeit (Saldo der Nummern 10 und 19)	-187.200	-162.400	24.800	-182.200	-183.100	-184.300
21.	+ Zins- und sonstige Finanzerträge	0	0	0	0	0	0
22.	- Zins- und sonstige Finanzaufwendungen	0	0	0	0	0	0
23.	= Finanzergebnis (Saldo der Nummern 21 und 22)	0	0	0	0	0	0
24.	= Ordentliches Ergebnis (Summe 20 und 23)	-187.200	-162.400	24.800	-182.200	-183.100	-184.300
25.	+ Außerordentliche Erträge	0	0	0	0	0	0
26.	- Außerordentliche Aufwendungen	0	0	0	0	0	0
27.	= Außerordentliches Ergebnis (Saldo der Nummern 25 und 26)	0	0	0	0	0	0
28.	= Jahresergebnis (Jahresüberschuss/Jahresfehlbetrag) des Teilhaushaltes vor Verrechnung der internen Leistungsbeziehungen	-187.200	-162.400	24.800	-182.200	-183.100	-184.300
29.	+ Erträge aus internen Leistungsbeziehungen	0	0	0	0	0	0
30.	- Aufwendungen aus internen Leistungsbeziehungen	-102.200	-126.200	-24.000	-128.000	-128.000	-129.000



Teilergebnishaushalt 2012

303

Seite :

1. Nachtragsplan

Datum: **06.08.2012**

Gemeinde: 12 Stadt Grevesmühlen

Uhrzeit: **13:53:00**

Hauptproduktbereich	5	Gestaltung Umwelt
Produktbereich	55	Natur- und Landschaftspflege
Produktgruppe	551	Öffentliches Grün, Landschaftsbau (soweit keinem anderen Produkt zugeordnet)
Produkt	55101	Öffentliches Grün, Landschaftsbau, Kleingärten

Nr.	Ertrags- und Aufwandsarten	Ansatz bisher	Ansatz neu	Mehr/Weniger	Plan	Plan	Plan
		2012	2012	2012	2013	2014	2015
		EUR	EUR	EUR	EUR	EUR	EUR
		1	2	3	4	5	6
	58100000 Aufwendungen aus internen Leistungsbeziehungen (Bauhof)	-2.000	-1.000	1.000	-1.500	-1.500	-1.500
	58101000 Aufwendungen aus internen Leistungsbeziehungen (Bauhof/ GFM Dienstleister)	-200	-200	0	-500	-500	-500
	58110000 Aufwendungen aus internen Leistungsbeziehungen (Bauhof/Ordnungsamt)	-100.000	-125.000	-25.000	-126.000	-126.000	-127.000
31.	= Saldo der Erträge und Aufwendungen aus internen Leistungsbeziehungen (Saldo der Nummern 29 und 30)	-102.200	-126.200	-24.000	-128.000	-128.000	-129.000
32.	= Jahresergebnis (Jahresüberschuss/Jahresfehlbetrag) des Teilhaushaltes nach Verrechnung der internen Leistungsbeziehungen (Summe der Nummern 28 und 31)	-289.400	-288.600	800	-310.200	-311.100	-313.300



Teilergebnishaushalt 2012

304

Seite :

1. Nachtragsplan

Datum: 06.08.2012

Gemeinde: 12 Stadt Grevesmühlen

Uhrzeit: 13:53:00

Hauptproduktbereich	5	Gestaltung Umwelt
Produktbereich	55	Natur- und Landschaftspflege
Produktgruppe	552	Öffentliche Gewässer, Wasserbauliche Anlagen, Gewässerschutz
Produkt	55201	Gewässerunterhaltung

Zuordnung Teilhaushalt

THH 7: Umwelt

verantwortlich: Herr Klaus Welzer

Geschäftsbereich/ Produktverantwortliche (r)

GB Ordnungsamt/ Herr Klaus Welzer

wesentliches Produkt**sonstiges Produkt**

ja

Internes Produkt**Externes Produkt**

ja

freiwillige Aufgabe**Pflichtaufgabe****Produktbeschreibung**

Unterhaltung von öffentlichen Gewässern außerhalb Wasser- und Bodenverband (z.B. Gräben Hoikendorf, Stadtgräben, Löschwasserentnahmestellen)

Auftragsgrundlage

Landesgesetze

Nr.	Ertrags- und Aufwandsarten	Ansatz bisher	Ansatz neu	Mehr/Weniger	Plan	Plan	Plan
		2012	2012	2012	2013	2014	2015
		EUR	EUR	EUR	EUR	EUR	EUR
		1	2	3	4	5	6
1.	Steuern und ähnliche Abgaben	0	0	0	0	0	0
2.	+ Zuwendungen, allgemeine Umlagen und sonstige Transfererträge	0	0	0	0	0	0
3.	+ Erträge der sozialen Sicherung	0	0	0	0	0	0
4.	+ Öffentlich-rechtliche Leistungsentgelte	0	0	0	0	0	0
5.	+ Privatrechtliche Leistungsentgelte	0	0	0	0	0	0
6.	+ Kostenerstattungen und Kostenumlagen	0	0	0	0	0	0
7.	+ Erhöhung oder Verminderung des Bestands an fertigen und unfertigen Erzeugnissen	0	0	0	0	0	0
8.	+ Andere aktivierte Eigenleistungen	0	0	0	0	0	0
9.	+ Sonstige laufende Erträge	0	0	0	0	0	0
10.	= Summe der laufenden Erträge aus Verwaltungstätigkeit (Summe 1 bis 9)	0	0	0	0	0	0
11.	- Personalaufwendungen 50310000 Beiträge zu Versorgungskassen / Beamte	-4.300 -200	-4.400 -300	-100 -100	-4.400 -300	-4.500 -300	-4.500 -300
12.	- Versorgungsaufwendungen	0	0	0	0	0	0
13.	- Aufwendungen für Sach- und Dienstleistungen 52260000 Aufwendungen für Strom Fontäne Vielbecker See 52311100 Unterhaltung Stadtgräben	-20.900 -2.900 -3.000	-19.000 -3.000 -1.000	1.900 -100 2.000	-10.900 -2.900 -3.000	-10.900 -2.900 -3.000	-10.900 -2.900 -3.000
14.	- Abschreibungen auf immaterielle Vermögensgegenstände des Anlagevermögens und auf Sachanlagen sowie auf aktivierte Aufwendungen für die Ingangsetzung und Erweiterung der Verwaltung	-400	-400	0	-400	-400	-400
15.	- Abschreibungen auf Vermögensgegenstände des Umlaufvermögens, soweit diese die üblichen Abschreibungen überschreiten	0	0	0	0	0	0
16.	- Zuwendungen, Umlagen und sonstige Transferaufwendungen	0	0	0	0	0	0



Teilergebnishaushalt 2012

305

Seite :

1. Nachtragsplan

Datum: 06.08.2012

Gemeinde: 12 Stadt Grevesmühlen

Uhrzeit: 13:53:01

Hauptproduktbereich	5	Gestaltung Umwelt
Produktbereich	55	Natur- und Landschaftspflege
Produktgruppe	552	Öffentliche Gewässer, Wasserbauliche Anlagen, Gewässerschutz
Produkt	55201	Gewässerunterhaltung

Nr.	Ertrags- und Aufwandsarten	Ansatz bisher	Ansatz neu	Mehr/Weniger	Plan	Plan	Plan
		2012	2012	2012	2013	2014	2015
		EUR	EUR	EUR	EUR	EUR	EUR
		1	2	3	4	5	6
17.	- Aufwendungen der sozialen Sicherung	0	0	0	0	0	0
18.	Sonstige laufende Aufwendungen	0	0	0	0	0	0
19.	= Summe der laufenden Aufwendungen aus Verwaltungstätigkeit (Summe 11 bis 18)	-25.600	-23.800	1.800	-15.700	-15.800	-15.800
20.	= Laufendes Ergebnis aus Verwaltungstätigkeit (Saldo der Nummern 10 und 19)	-25.600	-23.800	1.800	-15.700	-15.800	-15.800
21.	+ Zins- und sonstige Finanzerträge	0	0	0	0	0	0
22.	- Zins- und sonstige Finanzaufwendungen	0	0	0	0	0	0
23.	= Finanzergebnis (Saldo der Nummern 21 und 22)	0	0	0	0	0	0
24.	= Ordentliches Ergebnis (Summe 20 und 23)	-25.600	-23.800	1.800	-15.700	-15.800	-15.800
25.	+ Außerordentliche Erträge	0	0	0	0	0	0
26.	- Außerordentliche Aufwendungen	0	0	0	0	0	0
27.	= Außerordentliches Ergebnis (Saldo der Nummern 25 und 26)	0	0	0	0	0	0
28.	= Jahresergebnis (Jahresüberschuss/Jahresfehlbetrag) des Teilergebnishaushaltes vor Verrechnung der internen Leistungsbeziehungen	-25.600	-23.800	1.800	-15.700	-15.800	-15.800
29.	+ Erträge aus internen Leistungsbeziehungen	0	0	0	0	0	0
30.	- Aufwendungen aus internen Leistungsbeziehungen	-1.000	-5.800	-4.800	-6.000	-6.000	-6.000
	58110000 Aufwendungen aus internen Leistungsbeziehungen (Bauhof/Ordnungsamt)	-1.000	-5.800	-4.800	-6.000	-6.000	-6.000
31.	= Saldo der Erträge und Aufwendungen aus internen Leistungsbeziehungen (Saldo der Nummern 29 und 30)	-1.000	-5.800	-4.800	-6.000	-6.000	-6.000
32.	= Jahresergebnis (Jahresüberschuss/Jahresfehlbetrag) des Teilergebnishaushaltes nach Verrechnung der internen Leistungsbeziehungen (Summe der Nummern 28 und 31)	-26.600	-29.600	-3.000	-21.700	-21.800	-21.800



Teilergebnishaushalt 2012

306

Seite :

1. Nachtragsplan

Datum: 06.08.2012

Gemeinde: 12 Stadt Grevesmühlen

Uhrzeit: 13:53:01

Hauptproduktbereich	5	Gestaltung Umwelt
Produktbereich	55	Natur- und Landschaftspflege
Produktgruppe	552	Öffentliche Gewässer, Wasserbauliche Anlagen, Gewässerschutz
Produkt	55202	Wasser- und Bodenverbände (WBVB)

Zuordnung Teilhaushalt	Geschäftsbereich/ Produktverantwortliche (r)
------------------------	--

THH 7: Umwelt	GB Ordnungsamt/ Herr Rainer Nordengrün
verantwortlich: Herr Klaus Welzer	

wesentliches Produkt	sonstiges Produkt
----------------------	-------------------

ja

Internes Produkt	Externes Produkt
------------------	------------------

ja

freiwillige Aufgabe	Pflichtaufgabe
---------------------	----------------

ja

Produktbeschreibung	Auftragsgrundlage
---------------------	-------------------

- Übergabe von Gewässern 2. Ordnung zur Unterhaltung an den Wasser- und Bodenverband
- Teilnahme an Grabenschauen

- das Landeswassergesetz Mecklenburg-Vorpommern
- die Satzungen des Wasser- und Bodenverbandes Stepenitz-Maurine

Nr.	Ertrags- und Aufwandsarten	Ansatz bisher	Ansatz neu	Mehr/Weniger	Plan	Plan	Plan
		2012	2012	2012	2013	2014	2015
		EUR	EUR	EUR	EUR	EUR	EUR
		1	2	3	4	5	6
1.	Steuern und ähnliche Abgaben	0	0	0	0	0	0
2.	+ Zuwendungen, allgemeine Umlagen und sonstige Transfererträge	0	0	0	0	0	0
3.	+ Erträge der sozialen Sicherung	0	0	0	0	0	0
4.	+ Öffentlich-rechtliche Leistungsentgelte	70.700	70.700	0	70.700	70.700	70.700
5.	+ Privatrechtliche Leistungsentgelte	0	0	0	0	0	0
6.	+ Kostenerstattungen und Kostenumlagen	0	0	0	0	0	0
7.	+ Erhöhung oder Verminderung des Bestands an fertigen und unfertigen Erzeugnissen	0	0	0	0	0	0
8.	+ Andere aktivierte Eigenleistungen	0	0	0	0	0	0
9.	+ Sonstige laufende Erträge	0	0	0	0	0	0
10.	= Summe der laufenden Erträge aus Verwaltungstätigkeit (Summe 1 bis 9)	70.700	70.700	0	70.700	70.700	70.700
11.	- Personalaufwendungen	-22.900	-40.100	-17.200	-41.000	-41.500	-42.300
	50211000 Dienstbezüge	-3.800	-3.700	100	-3.800	-3.800	-3.900
	50221000 Vergütungen	-12.900	-27.000	-14.100	-27.600	-28.000	-28.400
	50310000 Beiträge zu Versorgungskassen / Beamte	-1.000	-1.100	-100	-1.100	-1.100	-1.200
	50320000 Beiträge zu Versorgungskassen / Arbeitnehmer	-600	-1.100	-500	-1.100	-1.100	-1.200
	50420000 Beiträge zur gesetzlichen Sozialversicherung / Arbeitnehmer	-3.100	-5.400	-2.300	-5.500	-5.600	-5.700
	50490000 Beiträge zur gesetzlichen Sozialversicherung (Unfallversicherung)	-100	-300	-200	-300	-300	-300
	50510000 Beihilfen, Unterstützungsleistungen und dergleichen / Beamte	-300	-400	-100	-400	-400	-400
	50711000 Zuführungen zu Pensionsrückstellungen (Beamte)	-900	-900	0	-1.000	-1.000	-1.000
12.	- Versorgungsaufwendungen	0	0	0	0	0	0



Teilergebnishaushalt 2012

307

Seite :

1. Nachtragsplan

Datum: 06.08.2012

Gemeinde: 12 Stadt Grevesmühlen

Uhrzeit: 13:53:01

Hauptproduktbereich	5	Gestaltung Umwelt
Produktbereich	55	Natur- und Landschaftspflege
Produktgruppe	552	Öffentliche Gewässer, Wasserbauliche Anlagen, Gewässerschutz
Produkt	55202	Wasser- und Bodenverbände (WBVB)

Nr.	Ertrags- und Aufwandsarten	Ansatz bisher	Ansatz neu	Mehr/Weniger	Plan	Plan	Plan
		2012	2012	2012	2013	2014	2015
		EUR	EUR	EUR	EUR	EUR	EUR
		1	2	3	4	5	6
13.	- Aufwendungen für Sach- und Dienstleistungen	0	0	0	0	0	0
14.	- Abschreibungen auf immaterielle Vermögensgegenstände des Anlagevermögens und auf Sachanlagen sowie auf aktivierte Aufwendungen für die Inangangsetzung und Erweiterung der Verwaltung	-1.900	-1.900	0	-1.900	-1.900	-1.900
15.	- Abschreibungen auf Vermögensgegenstände des Umlaufvermögens, soweit diese die üblichen Abschreibungen überschreiten	0	0	0	0	0	0
16.	- Zuwendungen, Umlagen und sonstige Transferaufwendungen	-31.000	-31.000	0	-31.000	-31.000	-31.000
17.	- Aufwendungen der sozialen Sicherung	0	0	0	0	0	0
18.	Sonstige laufende Aufwendungen	0	0	0	0	0	0
19.	= Summe der laufenden Aufwendungen aus Verwaltungstätigkeit (Summe 11 bis 18)	-55.800	-73.000	-17.200	-73.900	-74.400	-75.200
20.	= Laufendes Ergebnis aus Verwaltungstätigkeit (Saldo der Nummern 10 und 19)	14.900	-2.300	-17.200	-3.200	-3.700	-4.500
21.	+ Zins- und sonstige Finanzerträge	0	0	0	0	0	0
22.	- Zins- und sonstige Finanzaufwendungen	0	0	0	0	0	0
23.	= Finanzergebnis (Saldo der Nummern 21 und 22)	0	0	0	0	0	0
24.	= Ordentliches Ergebnis (Summe 20 und 23)	14.900	-2.300	-17.200	-3.200	-3.700	-4.500
25.	+ Außerordentliche Erträge	0	0	0	0	0	0
26.	- Außerordentliche Aufwendungen	0	0	0	0	0	0
27.	= Außerordentliches Ergebnis (Saldo der Nummern 25 und 26)	0	0	0	0	0	0
28.	= Jahresergebnis (Jahresüberschuss/Jahresfehlbetrag) des Teilergebnishaushaltes vor Verrechnung der internen Leistungsbeziehungen	14.900	-2.300	-17.200	-3.200	-3.700	-4.500
29.	+ Erträge aus internen Leistungsbeziehungen	0	0	0	0	0	0
30.	- Aufwendungen aus internen Leistungsbeziehungen	0	0	0	0	0	0
31.	= Saldo der Erträge und Aufwendungen aus internen Leistungsbeziehungen (Saldo der Nummern 29 und 30)	0	0	0	0	0	0
32.	= Jahresergebnis (Jahresüberschuss/Jahresfehlbetrag) des Teilergebnishaushaltes nach Verrechnung der internen Leistungsbeziehungen (Summe der Nummern 28 und 31)	14.900	-2.300	-17.200	-3.200	-3.700	-4.500



Teilergebnishaushalt 2012

308

Seite :
Datum: **06.08.2012**
Uhrzeit: **13:53:01**

1. Nachtragsplan Gemeinde: 12 Stadt Grevesmühlen

Hauptproduktbereich	5	Gestaltung Umwelt
Produktbereich	55	Natur- und Landschaftspflege
Produktgruppe	553	Friedhofs- und Bestattungswesen
Produkt	55301	Friedhöfe und Mahnmale

Zuordnung Teilhaushalt	Geschäftsbereich/ Produktverantwortliche (r)
THH 7: Umwelt	GB Ordnungsamt/ Herr Rainer Nordengrün
verantwortlich: Herr Klaus Welzer	
wesentliches Produkt	sonstiges Produkt
	ja
Internes Produkt	Externes Produkt
	ja
freiwillige Aufgabe	Pflichtaufgabe
Produktbeschreibung	Auftragsgrundlage
Unterhaltung von Friedhöfen und Mahnmalen	Landesgesetze
Gestaltung und Erhalt von Mahnmalen	Stadtvertreterbeschlüsse
	Satzungen

Nr.	Ertrags- und Aufwandsarten	Ansatz bisher	Ansatz neu	Mehr/Weniger	Plan	Plan	Plan
		2012	2012	2012	2013	2014	2015
		EUR	EUR	EUR	EUR	EUR	EUR
		1	2	3	4	5	6
1.	Steuern und ähnliche Abgaben	0	0	0	0	0	0
2.	+ Zuwendungen, allgemeine Umlagen und sonstige Transfererträge	3.000	3.000	0	3.000	3.000	3.000
3.	+ Erträge der sozialen Sicherung	0	0	0	0	0	0
4.	+ Öffentlich-rechtliche Leistungsentgelte	0	0	0	0	0	0
5.	+ Privatrechtliche Leistungsentgelte	0	0	0	0	0	0
6.	+ Kostenerstattungen und Kostenumlagen	0	0	0	0	0	0
7.	+ Erhöhung oder Verminderung des Bestands an fertigen und unfertigen Erzeugnissen	0	0	0	0	0	0
8.	+ Andere aktivierte Eigenleistungen	0	0	0	0	0	0
9.	+ Sonstige laufende Erträge	0	0	0	0	0	0
10.	= Summe der laufenden Erträge aus Verwaltungstätigkeit (Summe 1 bis 9)	3.000	3.000	0	3.000	3.000	3.000
11.	- Personalaufwendungen	-2.700	-2.600	100	-2.700	-2.800	-2.800
	50211000 Dienstbezüge	-1.500	-1.400	100	-1.400	-1.500	-1.500
	50711000 Zuführungen zu Pensionsrückstellungen (Beamte)	-400	-400	0	-500	-500	-500
12.	- Versorgungsaufwendungen	0	0	0	0	0	0
13.	- Aufwendungen für Sach- und Dienstleistungen	-5.800	-5.800	0	-5.800	-5.800	-5.800
14.	- Abschreibungen auf immaterielle Vermögensgegenstände des Anlagevermögens und auf Sachanlagen sowie auf aktivierte Aufwendungen für die Ingangsetzung und Erweiterung der Verwaltung	0	0	0	0	0	0
15.	- Abschreibungen auf Vermögensgegenstände des Umlaufvermögens, soweit diese die üblichen Abschreibungen überschreiten	0	0	0	0	0	0
16.	- Zuwendungen, Umlagen und sonstige Transferaufwendungen	-1.800	-1.800	0	-1.800	-1.800	-1.800



Teilergebnishaushalt 2012

309

Seite :

1. Nachtragsplan

Datum: 06.08.2012

Gemeinde: 12 Stadt Grevesmühlen

Uhrzeit: 13:53:01

Hauptproduktbereich	5	Gestaltung Umwelt
Produktbereich	55	Natur- und Landschaftspflege
Produktgruppe	553	Friedhofs- und Bestattungswesen
Produkt	55301	Friedhöfe und Mahnmale

Nr.	Ertrags- und Aufwandsarten	Ansatz bisher	Ansatz neu	Mehr/Weniger	Plan	Plan	Plan
		2012	2012	2012	2013	2014	2015
		EUR	EUR	EUR	EUR	EUR	EUR
		1	2	3	4	5	6
17.	- Aufwendungen der sozialen Sicherung	0	0	0	0	0	0
18.	Sonstige laufende Aufwendungen	0	0	0	0	0	0
19.	= Summe der laufenden Aufwendungen aus Verwaltungstätigkeit (Summe 11 bis 18)	-10.300	-10.200	100	-10.300	-10.400	-10.400
20.	= Laufendes Ergebnis aus Verwaltungstätigkeit (Saldo der Nummern 10 und 19)	-7.300	-7.200	100	-7.300	-7.400	-7.400
21.	+ Zins- und sonstige Finanzerträge	0	0	0	0	0	0
22.	- Zins- und sonstige Finanzaufwendungen	0	0	0	0	0	0
23.	= Finanzergebnis (Saldo der Nummern 21 und 22)	0	0	0	0	0	0
24.	= Ordentliches Ergebnis (Summe 20 und 23)	-7.300	-7.200	100	-7.300	-7.400	-7.400
25.	+ Außerordentliche Erträge	0	0	0	0	0	0
26.	- Außerordentliche Aufwendungen	0	0	0	0	0	0
27.	= Außerordentliches Ergebnis (Saldo der Nummern 25 und 26)	0	0	0	0	0	0
28.	= Jahresergebnis (Jahresüberschuss/Jahresfehlbetrag) des Teilhaushaltes vor Verrechnung der internen Leistungsbeziehungen	-7.300	-7.200	100	-7.300	-7.400	-7.400
29.	+ Erträge aus internen Leistungsbeziehungen	0	0	0	0	0	0
30.	- Aufwendungen aus internen Leistungsbeziehungen	-7.700	-11.400	-3.700	-12.000	-12.000	-12.000
	<i>58110000 Aufwendungen aus internen Leistungsbeziehungen (Bauhof/Ordnungsamt)</i>	<i>-7.700</i>	<i>-11.400</i>	<i>-3.700</i>	<i>-12.000</i>	<i>-12.000</i>	<i>-12.000</i>
31.	= Saldo der Erträge und Aufwendungen aus internen Leistungsbeziehungen (Saldo der Nummern 29 und 30)	-7.700	-11.400	-3.700	-12.000	-12.000	-12.000
32.	= Jahresergebnis (Jahresüberschuss/Jahresfehlbetrag) des Teilhaushaltes nach Verrechnung der internen Leistungsbeziehungen (Summe der Nummern 28 und 31)	-15.000	-18.600	-3.600	-19.300	-19.400	-19.400



1. Nachtragsplan Gemeinde: 12 Stadt Grevesmühlen

Hauptproduktbereich	5	Gestaltung Umwelt
Produktbereich	55	Natur- und Landschaftspflege
Produktgruppe	554	Naturschutz und Landschaftspflege
Produkt	55401	Landschafts-, Arten-, Klima- und Lärmschutz, Förderung Umweltverbände, Energieberatung

Zuordnung Teilhaushalt	Geschäftsbereich/ Produktverantwortliche (r)
THH 7: Umwelt verantwortlich: Herr Klaus Welzer	GB Ordnungsamt/ Herr Rainer Nordengrün
wesentliches Produkt	sonstiges Produkt
	ja
Internes Produkt	Externes Produkt
	ja
freiwillige Aufgabe	Pflichtaufgabe
ja	
Produktbeschreibung	Auftragsgrundlage
- Zuschuss zur Unterhaltung von öffentlichen Grünflächen - Pflege und Beaufsichtigung von Landschafts- und Naturschutzgebieten der Stadt - Unterstützung der Verwaltung bei Fragen des Naturschutzes - Unterstützung von umweltpolitisch ausgerichteten Projekten	- Landesnaturschutzgesetz Mecklenburg-Vorpommern - Stadtvertreterbeschlüsse - Empfehlungen und Beschlüsse des Umweltausschusses - Projektvereinbarungen - Verträge der Stadt mit dem NABU e.V. und dem Landschaftspflegeverband e.V.

Nr.	Ertrags- und Aufwandsarten	Ansatz bisher	Ansatz neu	Mehr/Weniger	Plan	Plan	Plan
		2012	2012	2012	2013	2014	2015
		EUR	EUR	EUR	EUR	EUR	EUR
		1	2	3	4	5	6
1.	Steuern und ähnliche Abgaben	0	0	0	0	0	0
2.	+ Zuwendungen, allgemeine Umlagen und sonstige Transfererträge	0	0	0	0	0	0
3.	+ Erträge der sozialen Sicherung	0	0	0	0	0	0
4.	+ Öffentlich-rechtliche Leistungsentgelte	0	0	0	0	0	0
5.	+ Privatrechtliche Leistungsentgelte	0	0	0	0	0	0
6.	+ Kostenerstattungen und Kostenumlagen	0	0	0	0	0	0
7.	+ Erhöhung oder Verminderung des Bestands an fertigen und unfertigen Erzeugnissen	0	0	0	0	0	0
8.	+ Andere aktivierte Eigenleistungen	0	0	0	0	0	0
9.	+ Sonstige laufende Erträge	0	0	0	0	0	0
10.	= Summe der laufenden Erträge aus Verwaltungstätigkeit (Summe 1 bis 9)	0	0	0	0	0	0
11.	- Personalaufwendungen	0	0	0	0	0	0
12.	- Versorgungsaufwendungen	0	0	0	0	0	0
13.	- Aufwendungen für Sach- und Dienstleistungen	-1.500	-1.500	0	0	0	0
14.	- Abschreibungen auf immaterielle Vermögensgegenstände des Anlagevermögens und auf Sachanlagen sowie auf aktivierte Aufwendungen für die Ingangsetzung und Erweiterung der Verwaltung	0	0	0	0	0	0
15.	- Abschreibungen auf Vermögensgegenstände des Umlaufvermögens, soweit diese die üblichen Abschreibungen überschreiten	0	0	0	0	0	0



1. Nachtragsplan Gemeinde: 12 Stadt Grevesmühlen

Hauptproduktbereich	5	Gestaltung Umwelt
Produktbereich	55	Natur- und Landschaftspflege
Produktgruppe	554	Naturschutz und Landschaftspflege
Produkt	55401	Landschafts-, Arten-, Klima- und Lärmschutz, Förderung Umweltverbände, Energieberatung

Nr.	Ertrags- und Aufwandsarten	Ansatz bisher	Ansatz neu	Mehr/Weniger	Plan	Plan	Plan
		2012	2012	2012	2013	2014	2015
		EUR	EUR	EUR	EUR	EUR	EUR
		1	2	3	4	5	6
16	- Zuwendungen, Umlagen und sonstige Transferaufwendungen	0	0	0	0	0	0
17.	- Aufwendungen der sozialen Sicherung	0	0	0	0	0	0
18.	Sonstige laufende Aufwendungen	0	0	0	0	0	0
19.	= Summe der laufenden Aufwendungen aus Verwaltungstätigkeit (Summe 11 bis 18)	-1.500	-1.500	0	0	0	0
20.	= Laufendes Ergebnis aus Verwaltungstätigkeit (Saldo der Nummern 10 und 19)	-1.500	-1.500	0	0	0	0
21.	+ Zins- und sonstige Finanzerträge	0	0	0	0	0	0
22.	- Zins- und sonstige Finanzaufwendungen	0	0	0	0	0	0
23.	= Finanzergebnis (Saldo der Nummern 21 und 22)	0	0	0	0	0	0
24.	= Ordentliches Ergebnis (Summe 20 und 23)	-1.500	-1.500	0	0	0	0
25.	+ Außerordentliche Erträge	0	0	0	0	0	0
26.	- Außerordentliche Aufwendungen	0	0	0	0	0	0
27.	= Außerordentliches Ergebnis (Saldo der Nummern 25 und 26)	0	0	0	0	0	0
28.	= Jahresergebnis (Jahresüberschuss/Jahresfehlbetrag) des Teilhaushaltes vor Verrechnung der internen Leistungsbeziehungen	-1.500	-1.500	0	0	0	0
29.	+ Erträge aus internen Leistungsbeziehungen	0	0	0	0	0	0
30.	- Aufwendungen aus internen Leistungsbeziehungen	-100	-1.500	-1.400	-2.500	-2.500	-2.500
	58100000 Aufwendungen aus internen Leistungsbeziehungen (Bauhof/ Bauamt)	0	-1.100	-1.100	-2.000	-2.000	-2.000
	58110000 Aufwendungen aus internen Leistungsbeziehungen (Bauhof/ Ordnungsamt)	-100	-400	-300	-500	-500	-500
31.	= Saldo der Erträge und Aufwendungen aus internen Leistungsbeziehungen (Saldo der Nummern 29 und 30)	-100	-1.500	-1.400	-2.500	-2.500	-2.500
32.	= Jahresergebnis (Jahresüberschuss/Jahresfehlbetrag) des Teilhaushaltes nach Verrechnung der internen Leistungsbeziehungen (Summe der Nummern 28 und 31)	-1.600	-3.000	-1.400	-2.500	-2.500	-2.500



Hauptproduktbereich	5	Gestaltung Umwelt
Produktbereich	55	Natur- und Landschaftspflege
Produktgruppe	555	Land- und Forstwirtschaft
Produkt	55501	Kommunale Forstwirtschaft

Zuordnung Teilhaushalt

THH 6: Planung und Erschließung
verantwortlich: Herr Lars Prahler

Geschäftsbereich/ Produktverantwortliche (r)

GB Bauamt/ Frau Gabriele Brandstädter

wesentliches Produkt**sonstiges Produkt**

ja

Internes Produkt**Externes Produkt**

ja

freiwillige Aufgabe**Pflichtaufgabe**

ja

Produktbeschreibung

Unterhaltung und Bewirtschaftung Kommunalwald
Umweltvorsorge und Sicherung von Schutzwald
Beförsterungsvertrag

Nr.	Ertrags- und Aufwandsarten	Ansatz bisher	Ansatz neu	Mehr/Weniger	Plan	Plan	Plan
		2012	2012	2012	2013	2014	2015
		EUR	EUR	EUR	EUR	EUR	EUR
		1	2	3	4	5	6
1.	Steuern und ähnliche Abgaben	0	0	0	0	0	0
2.	+ Zuwendungen, allgemeine Umlagen und sonstige Transfererträge	0	0	0	0	0	0
3.	+ Erträge der sozialen Sicherung	0	0	0	0	0	0
4.	+ Öffentlich-rechtliche Leistungsentgelte	0	0	0	0	0	0
5.	+ Privatrechtliche Leistungsentgelte	2.000	2.000	0	2.000	2.000	2.000
6.	+ Kostenerstattungen und Kostenumlagen	0	0	0	0	0	0
7.	+ Erhöhung oder Verminderung des Bestands an fertigen und unfertigen Erzeugnissen	0	0	0	0	0	0
8.	+ Andere aktivierte Eigenleistungen	0	0	0	0	0	0
9.	+ Sonstige laufende Erträge	0	0	0	0	0	0
10.	= Summe der laufenden Erträge aus Verwaltungstätigkeit (Summe 1 bis 9)	2.000	2.000	0	2.000	2.000	2.000
11.	- Personalaufwendungen	0	0	0	0	0	0
12.	- Versorgungsaufwendungen	0	0	0	0	0	0
13.	- Aufwendungen für Sach- und Dienstleistungen	-5.000	-5.000	0	-5.000	-5.000	-5.000
14.	- Abschreibungen auf immaterielle Vermögensgegenstände des Anlagevermögens und auf Sachanlagen sowie auf aktivierte Aufwendungen für die Ingangsetzung und Erweiterung der Verwaltung	0	0	0	0	0	0
15.	- Abschreibungen auf Vermögensgegenstände des Umlaufvermögens, soweit diese die üblichen Abschreibungen überschreiten	0	0	0	0	0	0
16.	- Zuwendungen, Umlagen und sonstige Transferaufwendungen	0	0	0	0	0	0



Teilergebnishaushalt 2012

313

Seite :

1. Nachtragsplan

Datum: 06.08.2012

Gemeinde: 12 Stadt Grevesmühlen

Uhrzeit: 13:53:02

Hauptproduktbereich	5	Gestaltung Umwelt
Produktbereich	55	Natur- und Landschaftspflege
Produktgruppe	555	Land- und Forstwirtschaft
Produkt	55501	Kommunale Forstwirtschaft

Nr.	Ertrags- und Aufwandsarten	Ansatz bisher	Ansatz neu	Mehr/Weniger	Plan	Plan	Plan
		2012	2012	2012	2013	2014	2015
		EUR	EUR	EUR	EUR	EUR	EUR
		1	2	3	4	5	6
17.	- Aufwendungen der sozialen Sicherung	0	0	0	0	0	0
18.	Sonstige laufende Aufwendungen	-1.000	-1.000	0	-1.000	-1.000	-1.000
19.	= Summe der laufenden Aufwendungen aus Verwaltungstätigkeit (Summe 11 bis 18)	-6.000	-6.000	0	-6.000	-6.000	-6.000
20.	= Laufendes Ergebnis aus Verwaltungstätigkeit (Saldo der Nummern 10 und 19)	-4.000	-4.000	0	-4.000	-4.000	-4.000
21.	+ Zins- und sonstige Finanzerträge	0	0	0	0	0	0
22.	- Zins- und sonstige Finanzaufwendungen	0	0	0	0	0	0
23.	= Finanzergebnis (Saldo der Nummern 21 und 22)	0	0	0	0	0	0
24.	= Ordentliches Ergebnis (Summe 20 und 23)	-4.000	-4.000	0	-4.000	-4.000	-4.000
25.	+ Außerordentliche Erträge	0	0	0	0	0	0
26.	- Außerordentliche Aufwendungen	0	0	0	0	0	0
27.	= Außerordentliches Ergebnis (Saldo der Nummern 25 und 26)	0	0	0	0	0	0
28.	= Jahresergebnis (Jahresüberschuss/Jahresfehlbetrag) des Teilergebnisses vor Verrechnung der internen Leistungsbeziehungen	-4.000	-4.000	0	-4.000	-4.000	-4.000
29.	+ Erträge aus internen Leistungsbeziehungen	0	0	0	0	0	0
30.	- Aufwendungen aus internen Leistungsbeziehungen	0	0	0	0	0	0
31.	= Saldo der Erträge und Aufwendungen aus internen Leistungsbeziehungen (Saldo der Nummern 29 und 30)	0	0	0	0	0	0
32.	= Jahresergebnis (Jahresüberschuss/Jahresfehlbetrag) des Teilergebnisses nach Verrechnung der internen Leistungsbeziehungen (Summe der Nummern 28 und 31)	-4.000	-4.000	0	-4.000	-4.000	-4.000



Teilergebnishaushalt 2012

314

Seite :

1. Nachtragsplan

Datum: 06.08.2012

Gemeinde: 12 Stadt Grevesmühlen

Uhrzeit: 13:53:02

Hauptproduktbereich	5	Gestaltung Umwelt
Produktbereich	56	Umweltschutz
Produktgruppe	561	Umweltschutzmaßnahmen
Produkt	56101	Umweltschutzmaßnahmen

Zuordnung Teilhaushalt	Geschäftsbereich/ Produktverantwortliche (r)
THH 7: Umwelt verantwortlich: Herr Klaus Welzer	GB Ordnungsamt/ Herr Rainer Nordengrün
wesentliches Produkt	sonstiges Produkt
	ja
Internes Produkt	Externes Produkt
	ja
freiwillige Aufgabe	Pflichtaufgabe
ja	ja
Produktbeschreibung	Auftragsgrundlage
Unterhaltung und Bewirtschaftung der IGLU Standorte Schädlingsbekämpfung Beseitigung und Vermeidung von Umweltschäden	Naturschutzgesetz

Nr.	Ertrags- und Aufwandsarten	Ansatz bisher	Ansatz neu	Mehr/Weniger	Plan	Plan	Plan
		2012	2012	2012	2013	2014	2015
		EUR	EUR	EUR	EUR	EUR	EUR
		1	2	3	4	5	6
1.	Steuern und ähnliche Abgaben	0	0	0	0	0	0
2.	+ Zuwendungen, allgemeine Umlagen und sonstige Transfererträge	19.200	19.200	0	19.200	19.200	19.200
3.	+ Erträge der sozialen Sicherung	0	0	0	0	0	0
4.	+ Öffentlich-rechtliche Leistungsentgelte	0	0	0	0	0	0
5.	+ Privatrechtliche Leistungsentgelte	0	0	0	0	0	0
6.	+ Kostenerstattungen und Kostenumlagen	0	0	0	0	0	0
7.	+ Erhöhung oder Verminderung des Bestands an fertigen und unfertigen Erzeugnissen	0	0	0	0	0	0
8.	+ Andere aktivierte Eigenleistungen	0	0	0	0	0	0
9.	+ Sonstige laufende Erträge	0	0	0	0	0	0
10.	= Summe der laufenden Erträge aus Verwaltungstätigkeit (Summe 1 bis 9)	19.200	19.200	0	19.200	19.200	19.200
11.	- Personalaufwendungen	-27.600	-24.700	2.900	-23.900	-24.000	-24.100
	50211000 Dienstbezüge	-1.900	-1.800	100	-1.800	-1.900	-1.900
	50221000 Vergütungen	-19.400	-17.300	2.100	-16.300	-16.300	-16.300
	50320000 Beiträge zu Versorgungskassen / Arbeitnehmer	-800	-700	100	-700	-700	-700
	50420000 Beiträge zur gesetzlichen Sozialversicherung / Arbeitnehmer	-4.100	-3.500	600	-3.600	-3.600	-3.700
	50711000 Zuführungen zu Pensionsrückstellungen (Beamte)	-400	-400	0	-500	-500	-500
12.	- Versorgungsaufwendungen	0	0	0	0	0	0
13.	- Aufwendungen für Sach- und Dienstleistungen	-17.000	-16.600	400	-17.000	-17.000	-17.000
	52210000 Aufwendungen für Abfall	-8.000	-7.600	400	-8.000	-8.000	-8.000
	52350000 Fahrzeugunterhaltung	-1.000	-1.500	-500	-1.000	-1.000	-1.000
	52370000 Unterhaltung der Betriebs- und Geschäftsausstattung	-2.000	-1.500	500	-2.000	-2.000	-2.000
	einseitig deckungsfähig nach § 14 (4) GemHVO-Doppik mit 56101.0827						



Teilergebnishaushalt 2012

315

Seite :

1. Nachtragsplan

Datum: 06.08.2012

Gemeinde: 12 Stadt Grevesmühlen

Uhrzeit: 13:53:02

Hauptproduktbereich	5	Gestaltung Umwelt
Produktbereich	56	Umweltschutz
Produktgruppe	561	Umweltschutzmaßnahmen
Produkt	56101	Umweltschutzmaßnahmen

Nr.	Ertrags- und Aufwandsarten	Ansatz bisher	Ansatz neu	Mehr/Weniger	Plan	Plan	Plan
		2012	2012	2012	2013	2014	2015
		EUR	EUR	EUR	EUR	EUR	EUR
		1	2	3	4	5	6
14.	- Abschreibungen auf immaterielle Vermögensgegenstände des Anlagevermögens und auf Sachanlagen sowie auf aktivierte Aufwendungen für die Inangangsetzung und Erweiterung der Verwaltung	-1.000	-1.000	0	0	0	0
15.	- Abschreibungen auf Vermögensgegenstände des Umlaufvermögens, soweit diese die üblichen Abschreibungen überschreiten	0	0	0	0	0	0
16.	- Zuwendungen, Umlagen und sonstige Transferaufwendungen	0	0	0	0	0	0
17.	- Aufwendungen der sozialen Sicherung	0	0	0	0	0	0
18.	- Sonstige laufende Aufwendungen	-1.800	-1.800	0	-1.800	-1.800	-1.800
19.	= Summe der laufenden Aufwendungen aus Verwaltungstätigkeit (Summe 11 bis 18)	-47.400	-44.100	3.300	-42.700	-42.800	-42.900
20.	= Laufendes Ergebnis aus Verwaltungstätigkeit (Saldo der Nummern 10 und 19)	-28.200	-24.900	3.300	-23.500	-23.600	-23.700
21.	+ Zins- und sonstige Finanzerträge	0	0	0	0	0	0
22.	- Zins- und sonstige Finanzaufwendungen	0	0	0	0	0	0
23.	= Finanzergebnis (Saldo der Nummern 21 und 22)	0	0	0	0	0	0
24.	= Ordentliches Ergebnis (Summe 20 und 23)	-28.200	-24.900	3.300	-23.500	-23.600	-23.700
25.	+ Außerordentliche Erträge	0	0	0	0	0	0
26.	- Außerordentliche Aufwendungen	0	0	0	0	0	0
27.	= Außerordentliches Ergebnis (Saldo der Nummern 25 und 26)	0	0	0	0	0	0
28.	= Jahresergebnis (Jahresüberschuss/Jahresfehlbetrag) des Teilhaushaltes vor Verrechnung der internen Leistungsbeziehungen	-28.200	-24.900	3.300	-23.500	-23.600	-23.700
29.	+ Erträge aus internen Leistungsbeziehungen	0	0	0	0	0	0
30.	- Aufwendungen aus internen Leistungsbeziehungen	-20.000	-18.700	1.300	-19.000	-19.000	-19.000
	<i>58110000 Aufwendungen aus internen Leistungsbeziehungen (Bauhof/Ordnungsamt)</i>	<i>-20.000</i>	<i>-18.700</i>	<i>1.300</i>	<i>-19.000</i>	<i>-19.000</i>	<i>-19.000</i>
31.	= Saldo der Erträge und Aufwendungen aus internen Leistungsbeziehungen (Saldo der Nummern 29 und 30)	-20.000	-18.700	1.300	-19.000	-19.000	-19.000
32.	= Jahresergebnis (Jahresüberschuss/Jahresfehlbetrag) des Teilhaushaltes nach Verrechnung der internen Leistungsbeziehungen (Summe der Nummern 28 und 31)	-48.200	-43.600	4.600	-42.500	-42.600	-42.700



Teilergebnishaushalt 2012

316

Seite :
Datum: **06.08.2012**
Uhrzeit: **13:53:02**

1. Nachtragsplan Gemeinde: 12 Stadt Grevesmühlen

Hauptproduktbereich	5	Gestaltung Umwelt
Produktbereich	57	Wirtschaft und Tourismus
Produktgruppe	571	Wirtschaftsförderung
Produkt	57101	Kommunale Wirtschaftsförderung

Zuordnung Teilhaushalt	Geschäftsbereich/ Produktverantwortliche (r)
THH 1: Steuerung, zentrale Dienste verantwortlich: Herr Jürgen Ditz	GB Bürgermeister/ Herr Jürgen Ditz

wesentliches Produkt	sonstiges Produkt
ja	

Internes Produkt	Externes Produkt
	ja

freiwillige Aufgabe	Pflichtaufgabe
ja	ja

Produktbeschreibung	Auftragsgrundlage
- Pflege und Entwicklung des Unternehmensbestandes	Stadtvertreterbeschluss
- Betriebsbesuchsprogramm	Förderbestimmungen
- unternehmensorientierte Standortberatung und -information	Satzung
- Akquisition mittels regionaler und überregionaler Werbemaßnahmen	
- Vermittlungs- und Unterstützungshilfe	
- Verkauf adäquater Gewerbeflächen	
- Betreuung der Städtepartnerschaften und Pflege von partnerschaftlichen Beziehungen	
- Internationale Kooperationen im Rahmen von Förderprogrammen	

Nr.	Ertrags- und Aufwandsarten	Ansatz bisher	Ansatz neu	Mehr/Weniger	Plan	Plan	Plan
		2012	2012	2012	2013	2014	2015
		EUR	EUR	EUR	EUR	EUR	EUR
		1	2	3	4	5	6
1.	Steuern und ähnliche Abgaben	0	0	0	0	0	0
2.	+ Zuwendungen, allgemeine Umlagen und sonstige Transfererträge	1.000	1.000	0	1.000	1.000	1.000
3.	+ Erträge der sozialen Sicherung	0	0	0	0	0	0
4.	+ Öffentlich-rechtliche Leistungsentgelte	0	0	0	0	0	0
5.	+ Privatrechtliche Leistungsentgelte	0	0	0	0	0	0
6.	+ Kostenerstattungen und Kostenumlagen	0	0	0	0	0	0
7.	+ Erhöhung oder Verminderung des Bestands an fertigen und unfertigen Erzeugnissen	0	0	0	0	0	0
8.	+ Andere aktivierte Eigenleistungen	0	0	0	0	0	0
9.	+ Sonstige laufende Erträge	0	0	0	0	0	0
10.	= Summe der laufenden Erträge aus Verwaltungstätigkeit (Summe 1 bis 9)	1.000	1.000	0	1.000	1.000	1.000
11.	- Personalaufwendungen	-51.800	-57.300	-5.500	-58.800	-59.600	-60.700
	50211000 Dienstbezüge	-19.900	-20.100	-200	-20.500	-20.800	-21.100
	50221000 Vergütungen	-12.000	-14.600	-2.600	-14.900	-15.100	-15.400
	50310000 Beiträge zu Versorgungskassen / Beamte	-8.400	-10.000	-1.600	-10.200	-10.400	-10.500
	50320000 Beiträge zu Versorgungskassen / Arbeitnehmer	-500	-600	-100	-600	-600	-600
	50420000 Beiträge zur gesetzlichen Sozialversicherung / Arbeitnehmer	-2.500	-3.000	-500	-3.100	-3.100	-3.200



Teilergebnishaushalt 2012

317

Seite :

1. Nachtragsplan

Datum: 06.08.2012

Gemeinde: 12 Stadt Grevesmühlen

Uhrzeit: 13:53:02

Hauptproduktbereich	5	Gestaltung Umwelt
Produktbereich	57	Wirtschaft und Tourismus
Produktgruppe	571	Wirtschaftsförderung
Produkt	57101	Kommunale Wirtschaftsförderung

Nr.	Ertrags- und Aufwandsarten	Ansatz bisher	Ansatz neu	Mehr/Weniger	Plan	Plan	Plan
		2012	2012	2012	2013	2014	2015
		EUR	EUR	EUR	EUR	EUR	EUR
		1	2	3	4	5	6
	50490000 Beiträge zur gesetzlichen Sozialversicherung (Unfallversicherung)	-100	-200	-100	-200	-200	-200
	50711000 Zuführungen zu Pensionsrückstellungen u.ä. Verpflichtungen / Beamte / Pensionsrückstellungen	-6.300	-6.700	-400	-7.100	-7.200	-7.400
12.	- Versorgungsaufwendungen	0	0	0	0	0	0
13.	- Aufwendungen für Sach- und Dienstleistungen	-1.500	-1.500	0	-1.500	-1.500	-1.500
14.	- Abschreibungen auf immaterielle Vermögensgegenstände des Anlagevermögens und auf Sachanlagen sowie auf aktivierte Aufwendungen für die Inangasetzung und Erweiterung der Verwaltung	0	0	0	0	0	0
15.	- Abschreibungen auf Vermögensgegenstände des Umlaufvermögens, soweit diese die üblichen Abschreibungen überschreiten	0	0	0	0	0	0
16.	- Zuwendungen, Umlagen und sonstige Transferaufwendungen	-11.500	-11.500	0	-7.500	-7.500	-7.500
17.	- Aufwendungen der sozialen Sicherung	0	0	0	0	0	0
18.	Sonstige laufende Aufwendungen	-7.500	-7.500	0	-7.500	-7.500	-7.500
19.	= Summe der laufenden Aufwendungen aus Verwaltungstätigkeit (Summe 11 bis 18)	-72.300	-77.800	-5.500	-75.300	-76.100	-77.200
20.	= Laufendes Ergebnis aus Verwaltungstätigkeit (Saldo der Nummern 10 und 19)	-71.300	-76.800	-5.500	-74.300	-75.100	-76.200
21.	+ Zins- und sonstige Finanzerträge	0	0	0	0	0	0
22.	- Zins- und sonstige Finanzaufwendungen	0	0	0	0	0	0
23.	= Finanzergebnis (Saldo der Nummern 21 und 22)	0	0	0	0	0	0
24.	= Ordentliches Ergebnis (Summe 20 und 23)	-71.300	-76.800	-5.500	-74.300	-75.100	-76.200
25.	+ Außerordentliche Erträge	0	0	0	0	0	0
26.	- Außerordentliche Aufwendungen	0	0	0	0	0	0
27.	= Außerordentliches Ergebnis (Saldo der Nummern 25 und 26)	0	0	0	0	0	0
28.	= Jahresergebnis (Jahresüberschuss/Jahresfehlbetrag) des Teilhaushaltes vor Verrechnung der internen Leistungsbeziehungen	-71.300	-76.800	-5.500	-74.300	-75.100	-76.200
29.	+ Erträge aus internen Leistungsbeziehungen	0	0	0	0	0	0
30.	- Aufwendungen aus internen Leistungsbeziehungen	-1.300	-100	1.200	-200	-200	-200
	58130000 Aufwendungen aus internen Leistungsbeziehungen (Bauhof/ HA- Komm. Angelegenheiten)	-1.300	-100	1.200	-200	-200	-200
31.	= Saldo der Erträge und Aufwendungen aus internen Leistungsbeziehungen (Saldo der Nummern 29 und 30)	-1.300	-100	1.200	-200	-200	-200
32.	= Jahresergebnis (Jahresüberschuss/Jahresfehlbetrag) des Teilhaushaltes nach Verrechnung der internen Leistungsbeziehungen (Summe der Nummern 28 und 31)	-72.600	-76.900	-4.300	-74.500	-75.300	-76.400



Teilergebnishaushalt 2012

318

Seite :

1. Nachtragsplan

Datum: 06.08.2012

Gemeinde: 12 Stadt Grevesmühlen

Uhrzeit: 13:53:02

Hauptproduktbereich	5	Gestaltung Umwelt
Produktbereich	57	Wirtschaft und Tourismus
Produktgruppe	573	Allgemeine Einrichtungen und Unternehmen
Produkt	57301	Wochenmarkt

Zuordnung Teilhaushalt

THH 2: Ordnung
verantwortlich: Herr Klaus Welzer

Geschäftsbereich/ Produktverantwortliche (r)

GB Ordnungsamt/ Herr Michael Begemann

wesentliches Produkt**sonstiges Produkt**

ja

Internes Produkt**Externes Produkt**

ja

freiwillige Aufgabe**Pflichtaufgabe**

ja

Produktbeschreibung

Aufrechterhaltung des Wochenmarktes

Auftragsgrundlage

Satzung

Nr.	Ertrags- und Aufwandsarten	Ansatz bisher	Ansatz neu	Mehr/Weniger	Plan	Plan	Plan
		2012	2012	2012	2013	2014	2015
		EUR	EUR	EUR	EUR	EUR	EUR
		1	2	3	4	5	6
1.	Steuern und ähnliche Abgaben	0	0	0	0	0	0
2.	+ Zuwendungen, allgemeine Umlagen und sonstige Transfererträge	0	0	0	0	0	0
3.	+ Erträge der sozialen Sicherung	0	0	0	0	0	0
4.	+ Öffentlich-rechtliche Leistungsentgelte	15.000	15.000	0	15.000	15.000	15.000
5.	+ Privatrechtliche Leistungsentgelte	0	0	0	0	0	0
6.	+ Kostenerstattungen und Kostenumlagen	0	0	0	0	0	0
7.	+ Erhöhung oder Verminderung des Bestands an fertigen und unfertigen Erzeugnissen	0	0	0	0	0	0
8.	+ Andere aktivierte Eigenleistungen	0	0	0	0	0	0
9.	+ Sonstige laufende Erträge	0	0	0	0	0	0
10.	= Summe der laufenden Erträge aus Verwaltungstätigkeit (Summe 1 bis 9)	15.000	15.000	0	15.000	15.000	15.000
11.	- Personalaufwendungen	-5.500	-5.900	-400	-6.000	-6.100	-6.200
	50221000 Vergütungen	-4.300	-4.600	-300	-4.700	-4.800	-4.800
	50420000 Beiträge zur gesetzlichen Sozialversicherung / Arbeitnehmer	-900	-1.000	-100	-1.000	-1.000	-1.100
12.	- Versorgungsaufwendungen	0	0	0	0	0	0
13.	- Aufwendungen für Sach- und Dienstleistungen	-7.000	-6.000	1.000	-7.000	-7.000	-7.000
	52260000 Aufwendungen für Strom	-2.800	-1.800	1.000	-2.800	-2.800	-2.800
14.	- Abschreibungen auf immaterielle Vermögensgegenstände des Anlagevermögens und auf Sachanlagen sowie auf aktivierte Aufwendungen für die Ingangsetzung und Erweiterung der Verwaltung	-2.300	-2.300	0	-2.600	-2.600	-1.600
	53800000 Abschreibungen auf Fahrzeuge, Maschinen und technische Anlagen, Betriebs- und Geschäftsausstattung	-2.300	-2.300	0	-2.600	-2.600	-1.600
15.	- Abschreibungen auf Vermögensgegenstände des Umlaufvermögens, soweit diese die üblichen Abschreibungen überschreiten	0	0	0	0	0	0



Teilergebnishaushalt 2012

319

Seite :

1. Nachtragsplan

Datum: 06.08.2012

Gemeinde: 12 Stadt Grevesmühlen

Uhrzeit: 13:53:03

Hauptproduktbereich	5	Gestaltung Umwelt
Produktbereich	57	Wirtschaft und Tourismus
Produktgruppe	573	Allgemeine Einrichtungen und Unternehmen
Produkt	57301	Wochenmarkt

Nr.	Ertrags- und Aufwandsarten	Ansatz bisher	Ansatz neu	Mehr/Weniger	Plan	Plan	Plan
		2012	2012	2012	2013	2014	2015
		EUR	EUR	EUR	EUR	EUR	EUR
		1	2	3	4	5	6
16	- Zuwendungen, Umlagen und sonstige Transferaufwendungen	0	0	0	0	0	0
17.	- Aufwendungen der sozialen Sicherung	0	0	0	0	0	0
18.	Sonstige laufende Aufwendungen	-200	-200	0	-200	-200	-200
19.	= Summe der laufenden Aufwendungen aus Verwaltungstätigkeit (Summe 11 bis 18)	-15.000	-14.400	600	-15.800	-15.900	-15.000
20.	= Laufendes Ergebnis aus Verwaltungstätigkeit (Saldo der Nummern 10 und 19)	0	600	600	-800	-900	0
21.	+ Zins- und sonstige Finanzerträge	0	0	0	0	0	0
22.	- Zins- und sonstige Finanzaufwendungen	0	0	0	0	0	0
23.	= Finanzergebnis (Saldo der Nummern 21 und 22)	0	0	0	0	0	0
24.	= Ordentliches Ergebnis (Summe 20 und 23)	0	600	600	-800	-900	0
25.	+ Außerordentliche Erträge	0	0	0	0	0	0
26.	- Außerordentliche Aufwendungen	0	0	0	0	0	0
27.	= Außerordentliches Ergebnis (Saldo der Nummern 25 und 26)	0	0	0	0	0	0
28.	= Jahresergebnis (Jahresüberschuss/Jahresfehlbetrag) des Teilhaushaltes vor Verrechnung der internen Leistungsbeziehungen	0	600	600	-800	-900	0
29.	+ Erträge aus internen Leistungsbeziehungen	0	0	0	0	0	0
30.	- Aufwendungen aus internen Leistungsbeziehungen	-8.000	-9.800	-1.800	-10.000	-10.000	-10.000
	<i>58110000 Aufwendungen aus internen Leistungsbeziehungen (Bauhof/Ordnungsamt)</i>	<i>-8.000</i>	<i>-9.800</i>	<i>-1.800</i>	<i>-10.000</i>	<i>-10.000</i>	<i>-10.000</i>
31.	= Saldo der Erträge und Aufwendungen aus internen Leistungsbeziehungen (Saldo der Nummern 29 und 30)	-8.000	-9.800	-1.800	-10.000	-10.000	-10.000
32.	= Jahresergebnis (Jahresüberschuss/Jahresfehlbetrag) des Teilhaushaltes nach Verrechnung der internen Leistungsbeziehungen (Summe der Nummern 28 und 31)	-8.000	-9.200	-1.200	-10.800	-10.900	-10.000



Teilergebnishaushalt 2012

320

Seite :

1. Nachtragsplan

Datum: 06.08.2012

Gemeinde: 12 Stadt Grevesmühlen

Uhrzeit: 13:53:03

Hauptproduktbereich	5	Gestaltung Umwelt
Produktbereich	57	Wirtschaft und Tourismus
Produktgruppe	573	Allgemeine Einrichtungen und Unternehmen
Produkt	57302	Jahrmärkte, Rummel u.ä.

Zuordnung Teilhaushalt	Geschäftsbereich/ Produktverantwortliche (r)
THH 2: Ordnung verantwortlich: Herr Klaus Welzer	GB Ordnungsamt/ Herr Rainer Nordengrün
wesentliches Produkt	sonstiges Produkt
	ja
Internes Produkt	Externes Produkt
	ja
freiwillige Aufgabe	Pflichtaufgabe
ja	
Produktbeschreibung	Auftragsgrundlage
- Organisation von Schaustellergastspielen von Zirkussen, Kaspertheater u.a. - Organisation von Jahrmärkten, wie Frühjahrsmarkt, Pfingstmarkt, Herbstmarkt, Weihnachtsmarkt u.a.	Satzungen

Nr.	Ertrags- und Aufwandsarten	Ansatz bisher	Ansatz neu	Mehr/Weniger	Plan	Plan	Plan
		2012	2012	2012	2013	2014	2015
		EUR	EUR	EUR	EUR	EUR	EUR
		1	2	3	4	5	6
1.	Steuern und ähnliche Abgaben	0	0	0	0	0	0
2.	+ Zuwendungen, allgemeine Umlagen und sonstige Transfererträge	0	0	0	0	0	0
3.	+ Erträge der sozialen Sicherung	0	0	0	0	0	0
4.	+ Öffentlich-rechtliche Leistungsentgelte	2.500	2.500	0	2.500	2.500	2.500
5.	+ Privatrechtliche Leistungsentgelte	0	0	0	0	0	0
6.	+ Kostenerstattungen und Kostenumlagen	0	0	0	0	0	0
7.	+ Erhöhung oder Verminderung des Bestands an fertigen und unfertigen Erzeugnissen	0	0	0	0	0	0
8.	+ Andere aktivierte Eigenleistungen	0	0	0	0	0	0
9.	+ Sonstige laufende Erträge	0	0	0	0	0	0
10.	= Summe der laufenden Erträge aus Verwaltungstätigkeit (Summe 1 bis 9)	2.500	2.500	0	2.500	2.500	2.500
11.	- Personalaufwendungen	-5.000	-4.800	200	-4.900	-5.100	-5.100
	50211000 Dienstbezüge	-3.000	-2.800	200	-2.900	-2.900	-2.900
	50712000 Zuführungen zu Beihilferückstellungen (Beamte)	-100	-100	0	-100	-200	-200
12.	- Versorgungsaufwendungen	0	0	0	0	0	0
13.	- Aufwendungen für Sach- und Dienstleistungen	-6.600	-6.600	0	-6.600	-6.600	-6.600
14.	- Abschreibungen auf immaterielle Vermögensgegenstände des Anlagevermögens und auf Sachanlagen sowie auf aktivierte Aufwendungen für die Ingangsetzung und Erweiterung der Verwaltung	-1.400	-1.800	-400	-2.300	-2.300	-2.300
	53800000 Abschreibungen auf Fahrzeuge, Maschinen und technische Anlagen, Betriebs- und Geschäftsausstattung	-1.000	-1.400	-400	-1.900	-1.900	-1.900



Teilergebnishaushalt 2012

321

Seite :

1. Nachtragsplan

Datum: 06.08.2012

Gemeinde: 12 Stadt Grevesmühlen

Uhrzeit: 13:53:03

Hauptproduktbereich	5	Gestaltung Umwelt
Produktbereich	57	Wirtschaft und Tourismus
Produktgruppe	573	Allgemeine Einrichtungen und Unternehmen
Produkt	57302	Jahrmärkte, Rummel u.ä.

Nr.	Ertrags- und Aufwandsarten	Ansatz bisher	Ansatz neu	Mehr/Weniger	Plan	Plan	Plan
		2012	2012	2012	2013	2014	2015
		EUR	EUR	EUR	EUR	EUR	EUR
		1	2	3	4	5	6
15.	- Abschreibungen auf Vermögensgegenstände des Umlaufvermögens, soweit diese die üblichen Abschreibungen überschreiten	0	0	0	0	0	0
16.	- Zuwendungen, Umlagen und sonstige Transferaufwendungen	0	0	0	0	0	0
17.	- Aufwendungen der sozialen Sicherung	0	0	0	0	0	0
18.	Sonstige laufende Aufwendungen	-500	-200	300	-500	-500	-500
	56210000 Miete (Toiletten u. a.)	-300	0	300	-300	-300	-300
19.	= Summe der laufenden Aufwendungen aus Verwaltungstätigkeit (Summe 11 bis 18)	-13.500	-13.400	100	-14.300	-14.500	-14.500
20.	= Laufendes Ergebnis aus Verwaltungstätigkeit (Saldo der Nummern 10 und 19)	-11.000	-10.900	100	-11.800	-12.000	-12.000
21.	+ Zins- und sonstige Finanzerträge	0	0	0	0	0	0
22.	- Zins- und sonstige Finanzaufwendungen	0	0	0	0	0	0
23.	= Finanzergebnis (Saldo der Nummern 21 und 22)	0	0	0	0	0	0
24.	= Ordentliches Ergebnis (Summe 20 und 23)	-11.000	-10.900	100	-11.800	-12.000	-12.000
25.	+ Außerordentliche Erträge	0	0	0	0	0	0
26.	- Außerordentliche Aufwendungen	0	0	0	0	0	0
27.	= Außerordentliches Ergebnis (Saldo der Nummern 25 und 26)	0	0	0	0	0	0
28.	= Jahresergebnis (Jahresüberschuss/Jahresfehlbetrag) des Teilhaushaltes vor Verrechnung der internen Leistungsbeziehungen	-11.000	-10.900	100	-11.800	-12.000	-12.000
29.	+ Erträge aus internen Leistungsbeziehungen	0	0	0	0	0	0
30.	- Aufwendungen aus internen Leistungsbeziehungen	-2.000	-3.700	-1.700	-3.800	-3.800	-3.800
	58110000 Aufwendungen aus internen Leistungsbeziehungen (Bauhof/Ordnungsamt)	-2.000	-3.700	-1.700	-3.800	-3.800	-3.800
31.	= Saldo der Erträge und Aufwendungen aus internen Leistungsbeziehungen (Saldo der Nummern 29 und 30)	-2.000	-3.700	-1.700	-3.800	-3.800	-3.800
32.	= Jahresergebnis (Jahresüberschuss/Jahresfehlbetrag) des Teilhaushaltes nach Verrechnung der internen Leistungsbeziehungen (Summe der Nummern 28 und 31)	-13.000	-14.600	-1.600	-15.600	-15.800	-15.800



Teilergebnishaushalt 2012

322

Seite :

1. Nachtragsplan

Datum: 06.08.2012

Gemeinde: 12 Stadt Grevesmühlen

Uhrzeit: 13:53:03

Hauptproduktbereich	5	Gestaltung Umwelt
Produktbereich	57	Wirtschaft und Tourismus
Produktgruppe	575	Tourismus
Produkt	57501	Stadtinformation und Stadtmarketing

Zuordnung Teilhaushalt

THH 1: Steuerung, zentrale Dienste
verantwortlich: Herr Jürgen Ditz

Geschäftsbereich/ Produktverantwortliche (r)

GB Bürgermeister/ Frau Dorina Reschke

wesentliches Produkt

ja

sonstiges Produkt**Internes Produkt****Externes Produkt**

ja

freiwillige Aufgabe

ja

Pflichtaufgabe**Produktbeschreibung**

- Vermarktung des Tourismusstandortes Grevesmühlen
- Beratung und Information von Gästen und Bürgern; Verkauf von Werbeartikeln, Büchern, Karten, Souvenirs; Zimmernachweis und -vermittlung; Kartenverkauf
- Marketingmaßnahmen: Werbeartikel, Plakatwerbung, Werbung durch neue Medien (Internet), Prospektwerbung, Präsentation von Ausstellungen, Stadtfest, Stadtführungen
- Konzeption: Erhebung und Auswertung von statistischen Daten; Erstellen und Erarbeiten eines ortsspezifischen Programms unter Berücksichtigung von politischen Vorgaben

Auftragsgrundlage

Stadtvertreterbeschluss

Nr.	Ertrags- und Aufwandsarten	Ansatz bisher	Ansatz neu	Mehr/Weniger	Plan	Plan	Plan
		2012	2012	2012	2013	2014	2015
		EUR	EUR	EUR	EUR	EUR	EUR
		1	2	3	4	5	6
1.	Steuern und ähnliche Abgaben	0	0	0	0	0	0
2.	+ Zuwendungen, allgemeine Umlagen und sonstige Transfererträge	500	500	0	0	0	0
3.	+ Erträge der sozialen Sicherung	0	0	0	0	0	0
4.	+ Öffentlich-rechtliche Leistungsentgelte	0	0	0	0	0	0
5.	+ Privatrechtliche Leistungsentgelte	12.500	12.500	0	12.500	12.500	12.500
6.	+ Kostenerstattungen und Kostenumlagen	0	0	0	0	0	0
7.	+ Erhöhung oder Verminderung des Bestands an fertigen und unfertigen Erzeugnissen	0	0	0	0	0	0
8.	+ Andere aktivierte Eigenleistungen	0	0	0	0	0	0
9.	+ Sonstige laufende Erträge	0	0	0	0	0	0
10.	= Summe der laufenden Erträge aus Verwaltungstätigkeit (Summe 1 bis 9)	13.000	13.000	0	12.500	12.500	12.500
11.	- Personalaufwendungen	-47.700	-46.500	1.200	-47.500	-48.300	-48.900
	50221000 Vergütungen	-38.000	-37.200	800	-38.000	-38.600	-39.100
	50320000 Beiträge zu Versorgungskassen / Arbeitnehmer	-1.500	-1.500	0	-1.500	-1.600	-1.600
	50420000 Beiträge zur gesetzlichen Sozialversicherung / Arbeitnehmer	-7.900	-7.500	400	-7.700	-7.800	-7.900
12.	- Versorgungsaufwendungen	0	0	0	0	0	0



Teilergebnishaushalt 2012

323

Seite :

1. Nachtragsplan

Datum: 06.08.2012

Gemeinde: 12 Stadt Grevesmühlen

Uhrzeit: 13:53:03

Hauptproduktbereich	5	Gestaltung Umwelt
Produktbereich	57	Wirtschaft und Tourismus
Produktgruppe	575	Tourismus
Produkt	57501	Stadtinformation und Stadtmarketing

Nr.	Ertrags- und Aufwandsarten	Ansatz bisher	Ansatz neu	Mehr/Weniger	Plan	Plan	Plan
		2012	2012	2012	2013	2014	2015
		EUR	EUR	EUR	EUR	EUR	EUR
		1	2	3	4	5	6
13.	- Aufwendungen für Sach- und Dienstleistungen	-8.400	-8.400	0	-8.000	-8.000	-8.000
14.	- Abschreibungen auf immaterielle Vermögensgegenstände des Anlagevermögens und auf Sachanlagen sowie auf aktivierte Aufwendungen für die Inangangsetzung und Erweiterung der Verwaltung	-1.400	-1.500	-100	-1.000	-1.000	-800
	<i>53801000 Abschreibungen auf Geringwertige Wirtschaftsgüter (GWG)</i>	-400	-500	-100	0	0	0
15.	- Abschreibungen auf Vermögensgegenstände des Umlaufvermögens, soweit diese die üblichen Abschreibungen überschreiten	0	0	0	0	0	0
16.	- Zuwendungen, Umlagen und sonstige Transferaufwendungen	0	0	0	0	0	0
17.	- Aufwendungen der sozialen Sicherung	0	0	0	0	0	0
18.	Sonstige laufende Aufwendungen	-8.000	-6.000	2.000	-8.000	-8.000	-8.000
	<i>56360000 Öffentlichkeitsarbeit</i>	-6.000	-4.000	2.000	-6.000	-6.000	-6.000
19.	= Summe der laufenden Aufwendungen aus Verwaltungstätigkeit (Summe 11 bis 18)	-65.500	-62.400	3.100	-64.500	-65.300	-65.700
20.	= Laufendes Ergebnis aus Verwaltungstätigkeit (Saldo der Nummern 10 und 19)	-52.500	-49.400	3.100	-52.000	-52.800	-53.200
21.	+ Zins- und sonstige Finanzerträge	0	0	0	0	0	0
22.	- Zins- und sonstige Finanzaufwendungen	0	0	0	0	0	0
23.	= Finanzergebnis (Saldo der Nummern 21 und 22)	0	0	0	0	0	0
24.	= Ordentliches Ergebnis (Summe 20 und 23)	-52.500	-49.400	3.100	-52.000	-52.800	-53.200
25.	+ Außerordentliche Erträge	0	0	0	0	0	0
26.	- Außerordentliche Aufwendungen	0	0	0	0	0	0
27.	= Außerordentliches Ergebnis (Saldo der Nummern 25 und 26)	0	0	0	0	0	0
28.	= Jahresergebnis (Jahresüberschuss/Jahresfehlbetrag) des Teilhaushaltes vor Verrechnung der internen Leistungsbeziehungen	-52.500	-49.400	3.100	-52.000	-52.800	-53.200
29.	+ Erträge aus internen Leistungsbeziehungen	0	0	0	0	0	0
30.	- Aufwendungen aus internen Leistungsbeziehungen	-400	-900	-500	-1.000	-1.000	-1.000
	<i>58140000 Aufwendungen aus internen Leistungsbeziehungen (Bauhof/ Hauptamt Kultur)</i>	-400	-900	-500	-1.000	-1.000	-1.000
31.	= Saldo der Erträge und Aufwendungen aus internen Leistungsbeziehungen (Saldo der Nummern 29 und 30)	-400	-900	-500	-1.000	-1.000	-1.000
32.	= Jahresergebnis (Jahresüberschuss/Jahresfehlbetrag) des Teilhaushaltes nach Verrechnung der internen Leistungsbeziehungen (Summe der Nummern 28 und 31)	-52.900	-50.300	2.600	-53.000	-53.800	-54.200



1. Nachtragsplan Gemeinde: 12 Stadt Grevesmühlen

Hauptproduktbereich	6	Zentrale Finanzleistungen
Produktbereich	61	Allgemeine Finanzwirtschaft
Produktgruppe	611	Steuern, allgemeine Zuweisungen, allgemeine Umlagen
Produkt	61101	Steuern, allgemeine Zuweisungen, allgemeine Umlagen

Zuordnung Teilhaushalt

THH 8: Allgemeine Finanzwirtschaft
verantwortlich: Frau Kristine Lenschow

Geschäftsbereich/ Produktverantwortliche (r)

GB Finanzen/ Frau Kristine Lenschow

wesentliches Produkt

sonstiges Produkt

ja

Internes Produkt

Externes Produkt

freiwillige Aufgabe

Pflichtaufgabe

Produktbeschreibung

Gemeindesteuern (Grundsteuer, Gewerbesteuer, Hundesteuer, Vergnügungssteuer)
Gemeindeanteile an der Einkommenssteuer
Gemeindeanteile an der Umsatzsteuer
Schlüsselzuweisungen
Umlagen (Kreisumlage, Amtsumlagen, Umlagen in besonderen Fällen u.a.)
Gewerbesteuerumlage
Ausgleichsleistungen

Nr.	Ertrags- und Aufwandsarten	Ansatz bisher	Ansatz neu	Mehr/Weniger	Plan	Plan	Plan
		2012	2012	2012	2013	2014	2015
		EUR	EUR	EUR	EUR	EUR	EUR
		1	2	3	4	5	6
1.	Steuern und ähnliche Abgaben	5.538.600	5.786.500	247.900	5.752.200	5.649.200	5.704.100
	40130000 Gewerbesteuer	2.000.000	2.200.000	200.000	2.000.000	2.000.000	2.000.000
	40210000 Gemeindeanteil an der Einkommensteuer	1.700.000	1.768.600	68.600	1.904.200	1.800.000	1.850.000
	40220000 Gemeindeanteil an der Umsatzsteuer	477.600	469.300	-8.300	486.000	487.200	492.100
	40340000 Zweitwohnungssteuer	4.000	3.000	-1.000	4.000	4.000	4.000
	40521000 Familienleistungsausgleich	404.000	392.600	-11.400	405.000	405.000	405.000
2.	+ Zuwendungen, allgemeine Umlagen und sonstige Transfererträge	2.626.200	2.790.900	164.700	2.594.300	2.541.000	2.437.900
	41111000 Schlüsselzuweisung	1.347.800	1.438.100	90.300	1.250.000	1.200.000	1.100.000
	41112000 Investitionsschlüsselzuweisungen (soweit nicht in Sopo zu erfassen)	0	74.000	74.000	65.900	62.600	59.500
	41320000 Sonstige allgemeine Zuweisungen vom Land nach § 16 FAG (ÜGA) für übergemeindliche Aufgaben/zentrale Orte	820.600	820.800	200	820.600	820.600	820.600
	41321000 Sonstige allgemeine Zuweisungen nach § 15 FAG (GÜA) nach § 10 d FAG	417.600	417.800	200	417.600	417.600	417.600
3.	+ Erträge der sozialen Sicherung	0	0	0	0	0	0
4.	+ Öffentlich-rechtliche Leistungsentgelte	0	0	0	0	0	0
5.	+ Privatrechtliche Leistungsentgelte	0	0	0	0	0	0
6.	+ Kostenerstattungen und Kostenumlagen	1.183.400	1.183.400	0	1.200.000	1.215.000	1.225.000
7.	+ Erhöhung oder Verminderung des Bestands an fertigen und unfertigen Erzeugnissen	0	0	0	0	0	0
8.	+ Andere aktivierte Eigenleistungen	0	0	0	0	0	0



Teilergebnishaushalt 2012

325

Seite :

1. Nachtragsplan

Datum: 06.08.2012

Gemeinde: 12 Stadt Grevesmühlen

Uhrzeit: 13:53:03

Hauptproduktbereich	6	Zentrale Finanzleistungen
Produktbereich	61	Allgemeine Finanzwirtschaft
Produktgruppe	611	Steuern, allgemeine Zuweisungen, allgemeine Umlagen
Produkt	61101	Steuern, allgemeine Zuweisungen, allgemeine Umlagen

Nr.	Ertrags- und Aufwandsarten	Ansatz bisher	Ansatz neu	Mehr/Weniger	Plan	Plan	Plan
		2012	2012	2012	2013	2014	2015
		EUR	EUR	EUR	EUR	EUR	EUR
		1	2	3	4	5	6
9.	+ Sonstige laufende Erträge	0	0	0	0	0	0
10.	= Summe der laufenden Erträge aus Verwaltungstätigkeit (Summe 1 bis 9)	9.348.200	9.760.800	412.600	9.546.500	9.405.200	9.367.000
11.	- Personalaufwendungen	0	0	0	0	0	0
12.	- Versorgungsaufwendungen	0	0	0	0	0	0
13.	- Aufwendungen für Sach- und Dienstleistungen	0	0	0	0	0	0
14.	- Abschreibungen auf immaterielle Vermögensgegenstände des Anlagevermögens und auf Sachanlagen sowie auf aktivierte Aufwendungen für die Ingangsetzung und Erweiterung der Verwaltung	0	0	0	0	0	0
15.	- Abschreibungen auf Vermögensgegenstände des Umlaufvermögens, soweit diese die üblichen Abschreibungen überschreiten	0	0	0	0	0	0
16.	- Zuwendungen, Umlagen und sonstige Transferaufwendungen	-3.364.200	-3.545.500	-181.300	-3.500.000	-3.500.000	-3.500.000
	54310000 Gewerbesteuerumlage	-200.000	-220.000	-20.000	-200.000	-200.000	-200.000
	54421000 Kreisumlage	-3.164.200	-3.325.500	-161.300	-3.300.000	-3.300.000	-3.300.000
17.	- Aufwendungen der sozialen Sicherung	0	0	0	0	0	0
18.	Sonstige laufende Aufwendungen	0	0	0	0	0	0
19.	= Summe der laufenden Aufwendungen aus Verwaltungstätigkeit (Summe 11 bis 18)	-3.364.200	-3.545.500	-181.300	-3.500.000	-3.500.000	-3.500.000
20.	= Laufendes Ergebnis aus Verwaltungstätigkeit (Saldo der Nummern 10 und 19)	5.984.000	6.215.300	231.300	6.046.500	5.905.200	5.867.000
21.	+ Zins- und sonstige Finanzerträge	15.000	20.000	5.000	15.000	15.000	15.000
	47920000 Vollverzinsung aus Gewerbesteuer (§ 233a AO)	15.000	20.000	5.000	15.000	15.000	15.000
22.	- Zins- und sonstige Finanzaufwendungen	-15.000	-15.000	0	-15.000	-15.000	-15.000
23.	= Finanzergebnis (Saldo der Nummern 21 und 22)	0	5.000	5.000	0	0	0
24.	= Ordentliches Ergebnis (Summe 20 und 23)	5.984.000	6.220.300	236.300	6.046.500	5.905.200	5.867.000
25.	+ Außerordentliche Erträge	0	827.400	827.400	0	0	0
	49100000 Außerordentliche Erträge	0	827.400	827.400	0	0	0
	Anteil der Anpassungshilfe für Entschuldung						
26.	- Außerordentliche Aufwendungen	0	0	0	0	0	0
27.	= Außerordentliches Ergebnis (Saldo der Nummern 25 und 26)	0	827.400	827.400	0	0	0
28.	= Jahresergebnis (Jahresüberschuss/Jahresfehlbetrag) des Teilhaushaltes vor Verrechnung der internen Leistungsbeziehungen	5.984.000	7.047.700	1.063.700	6.046.500	5.905.200	5.867.000
29.	+ Erträge aus internen Leistungsbeziehungen	0	0	0	0	0	0
30.	- Aufwendungen aus internen Leistungsbeziehungen	0	-22.500	-22.500	-23.700	-23.700	-23.700
	58200000 Aufwendungen aus Umlagen (an 114.02 PK)	0	-22.500	-22.500	-23.700	-23.700	-23.700



Teilergebnishaushalt 2012

326

Seite :

1. Nachtragsplan

Datum: **06.08.2012**

Gemeinde: 12 Stadt Grevesmühlen

Uhrzeit: **13:53:03**

Hauptproduktbereich	6	Zentrale Finanzleistungen
Produktbereich	61	Allgemeine Finanzwirtschaft
Produktgruppe	611	Steuern, allgemeine Zuweisungen, allgemeine Umlagen
Produkt	61101	Steuern, allgemeine Zuweisungen, allgemeine Umlagen

Nr.	Ertrags- und Aufwandsarten	Ansatz bisher	Ansatz neu	Mehr/Weniger	Plan	Plan	Plan
		2012	2012	2012	2013	2014	2015
		EUR	EUR	EUR	EUR	EUR	EUR
		1	2	3	4	5	6
31.	= Saldo der Erträge und Aufwendungen aus internen Leistungsbeziehungen (Saldo der Nummern 29 und 30)	0	-22.500	-22.500	-23.700	-23.700	-23.700
32.	= Jahresergebnis (Jahresüberschuss/Jahresfehlbetrag) des Teilhaushaltes nach Verrechnung der internen Leistungsbeziehungen (Summe der Nummern 28 und 31)	5.984.000	7.025.200	1.041.200	6.022.800	5.881.500	5.843.300



Teilergebnishaushalt 2012

327

Seite :
Datum: 06.08.2012
Uhrzeit: 13:53:03

1. Nachtragsplan Gemeinde: 12 Stadt Grevesmühlen

Hauptproduktbereich	6	Zentrale Finanzleistungen
Produktbereich	61	Allgemeine Finanzwirtschaft
Produktgruppe	612	Sonstige allgemeine Finanzwirtschaft (soweit nicht einem anderen Produkt direkt zugeordnet)
Produkt	61201	Sonstige allgemeine Finanzwirtschaft

Zuordnung Teilhaushalt	Geschäftsbereich/ Produktverantwortliche (r)
THH 8: Allgemeine Finanzwirtschaft	GB Finanzen/ Frau Kristine Lenschow

verantwortlich: Frau Kristine Lenschow

wesentliches Produkt	sonstiges Produkt
	ja

Internes Produkt	Externes Produkt
	ja

freiwillige Aufgabe	Pflichtaufgabe
----------------------------	-----------------------

Produktbeschreibung
Zinsen aus Geldanlagen
Zinsen aus Krediten zur Liquiditätssicherung
Zinsen (§ 233 a AO)
Zinsen Darlehen
Zinsen für Kredite zur Liquiditätssicherung
Kreditbeschaffungskosten
Schuldendiensthilfen

Nr.	Ertrags- und Aufwandsarten	Ansatz bisher	Ansatz neu	Mehr/Weniger	Plan	Plan	Plan
		2012	2012	2012	2013	2014	2015
		EUR	EUR	EUR	EUR	EUR	EUR
		1	2	3	4	5	6
1.	Steuern und ähnliche Abgaben	0	0	0	0	0	0
2.	+ Zuwendungen, allgemeine Umlagen und sonstige Transfererträge	0	0	0	0	0	0
3.	+ Erträge der sozialen Sicherung	0	0	0	0	0	0
4.	+ Öffentlich-rechtliche Leistungsentgelte	0	0	0	0	0	0
5.	+ Privatrechtliche Leistungsentgelte	0	0	0	0	0	0
6.	+ Kostenerstattungen und Kostenumlagen	0	0	0	0	0	0
7.	+ Erhöhung oder Verminderung des Bestands an fertigen und unfertigen Erzeugnissen	0	0	0	0	0	0
8.	+ Andere aktivierte Eigenleistungen	0	0	0	0	0	0
9.	+ Sonstige laufende Erträge	42.000	47.000	5.000	47.000	47.000	42.000
	46220000 Säumniszuschläge, Mahngebühren, Zustellungsgebühren und u.a.	30.000	35.000	5.000	35.000	35.000	30.000
10.	= Summe der laufenden Erträge aus Verwaltungstätigkeit (Summe 1 bis 9)	42.000	47.000	5.000	47.000	47.000	42.000
11.	- Personalaufwendungen	0	0	0	0	0	0
12.	- Versorgungsaufwendungen	0	0	0	0	0	0
13.	- Aufwendungen für Sach- und Dienstleistungen	0	0	0	0	0	0
14.	- Abschreibungen auf immaterielle Vermögensgegenstände des Anlagevermögens und auf Sachanlagen sowie auf aktivierte Aufwendungen für die Ingangsetzung und Erweiterung der Verwaltung	0	0	0	0	0	0



Teilergebnishaushalt 2012

328

Seite :

1. Nachtragsplan

Datum: 06.08.2012

Gemeinde: 12 Stadt Grevesmühlen

Uhrzeit: 13:53:04

Hauptproduktbereich	6	Zentrale Finanzleistungen
Produktbereich	61	Allgemeine Finanzwirtschaft
Produktgruppe	612	Sonstige allgemeine Finanzwirtschaft (soweit nicht einem anderen Produkt direkt zugeordnet)
Produkt	61201	Sonstige allgemeine Finanzwirtschaft

Nr.	Ertrags- und Aufwandsarten	Ansatz bisher	Ansatz neu	Mehr/Weniger	Plan	Plan	Plan
		2012	2012	2012	2013	2014	2015
		EUR	EUR	EUR	EUR	EUR	EUR
		1	2	3	4	5	6
15.	- Abschreibungen auf Vermögensgegenstände des Umlaufvermögens, soweit diese die üblichen Abschreibungen überschreiten	0	0	0	0	0	0
16.	- Zuwendungen, Umlagen und sonstige Transferaufwendungen	0	0	0	0	0	0
17.	- Aufwendungen der sozialen Sicherung	0	0	0	0	0	0
18.	Sonstige laufende Aufwendungen	-1.200	-1.200	0	-1.200	-1.200	-1.200
19.	= Summe der laufenden Aufwendungen aus Verwaltungstätigkeit (Summe 11 bis 18)	-1.200	-1.200	0	-1.200	-1.200	-1.200
20.	= Laufendes Ergebnis aus Verwaltungstätigkeit (Saldo der Nummern 10 und 19)	40.800	45.800	5.000	45.800	45.800	40.800
21.	+ Zins- und sonstige Finanzerträge	40.500	40.500	0	30.500	20.500	10.500
22.	- Zins- und sonstige Finanzaufwendungen	-239.100	-227.800	11.300	-177.800	-158.700	-93.600
	57420000 Zinsaufwendungen an das Land (LFI)	0	0	0	-6.700	-12.900	-13.900
	57511000 Zinsaufwendungen an inländische Banken	-172.100	-160.800	11.300	-127.500	-108.700	-49.400
	57512000 Zinsaufwendungen an Sparkassen	-67.000	-67.000	0	-43.000	-36.200	-29.500
	57932000 Sonstige Kreditbeschaffungskosten (VWG LFI)	0	0	0	-600	-900	-800
23.	= Finanzergebnis (Saldo der Nummern 21 und 22)	-198.600	-187.300	11.300	-147.300	-138.200	-83.100
24.	= Ordentliches Ergebnis (Summe 20 und 23)	-157.800	-141.500	16.300	-101.500	-92.400	-42.300
25.	+ Außerordentliche Erträge	0	0	0	0	0	0
26.	- Außerordentliche Aufwendungen	0	0	0	0	0	0
27.	= Außerordentliches Ergebnis (Saldo der Nummern 25 und 26)	0	0	0	0	0	0
28.	= Jahresergebnis (Jahresüberschuss/Jahresfehlbetrag) des Teilhaushaltes vor Verrechnung der internen Leistungsbeziehungen	-157.800	-141.500	16.300	-101.500	-92.400	-42.300
29.	+ Erträge aus internen Leistungsbeziehungen	0	0	0	0	0	0
30.	- Aufwendungen aus internen Leistungsbeziehungen	0	0	0	0	0	0
31.	= Saldo der Erträge und Aufwendungen aus internen Leistungsbeziehungen (Saldo der Nummern 29 und 30)	0	0	0	0	0	0
32.	= Jahresergebnis (Jahresüberschuss/Jahresfehlbetrag) des Teilhaushaltes nach Verrechnung der internen Leistungsbeziehungen (Summe der Nummern 28 und 31)	-157.800	-141.500	16.300	-101.500	-92.400	-42.300



Teilergebnishaushalt 2012

330

Seite :

1. Nachtragsplan

Datum: **06.08.2012**

Gemeinde: 12 Stadt Grevesmühlen

Uhrzeit: **13:53:04**

Hauptproduktbereich	6	Zentrale Finanzleistungen
Produktbereich	61	Allgemeine Finanzwirtschaft
Produktgruppe	618	Verrechnung Einheitskasse
Produkt	61899	Verrechnung Einheitskasse

Nr.	Ertrags- und Aufwandsarten	Ansatz bisher	Ansatz neu	Mehr/Weniger	Plan	Plan	Plan
		2012	2012	2012	2013	2014	2015
		EUR	EUR	EUR	EUR	EUR	EUR
		1	2	3	4	5	6
28.	= Jahresergebnis (Jahresüberschuss/Jahresfehlbetrag) des Teilhaushaltes vor Verrechnung der internen Leistungsbeziehungen	0	0	0	0	0	0
29.	+ Erträge aus internen Leistungsbeziehungen	0	0	0	0	0	0
30.	- Aufwendungen aus internen Leistungsbeziehungen	0	0	0	0	0	0
31.	= Saldo der Erträge und Aufwendungen aus internen Leistungsbeziehungen (Saldo der Nummern 29 und 30)	0	0	0	0	0	0
32.	= Jahresergebnis (Jahresüberschuss/Jahresfehlbetrag) des Teilhaushaltes nach Verrechnung der internen Leistungsbeziehungen (Summe der Nummern 28 und 31)	0	0	0	0	0	0



Teilergebnishaushalt 2012

332

Seite :

Datum: 06.08.2012

Uhrzeit: 13:53:04

1. Nachtragsplan

Gemeinde: 12 Stadt Grevesmühlen

Hauptproduktbereich	6	Zentrale Finanzleistungen
Produktbereich	61	Allgemeine Finanzwirtschaft
Produktgruppe	619	VV-Konten
Produkt	61999	VV-Konten

Nr.	Ertrags- und Aufwandsarten	Ansatz bisher	Ansatz neu	Mehr/Weniger	Plan	Plan	Plan
		2012	2012	2012	2013	2014	2015
		EUR	EUR	EUR	EUR	EUR	EUR
		1	2	3	4	5	6
28.	= Jahresergebnis (Jahresüberschuss/Jahresfehlbetrag) des Teilhaushaltes vor Verrechnung der internen Leistungsbeziehungen	0	0	0	0	0	0
29.	+ Erträge aus internen Leistungsbeziehungen	0	0	0	0	0	0
30.	- Aufwendungen aus internen Leistungsbeziehungen	0	0	0	0	0	0
31.	= Saldo der Erträge und Aufwendungen aus internen Leistungsbeziehungen (Saldo der Nummern 29 und 30)	0	0	0	0	0	0
32.	= Jahresergebnis (Jahresüberschuss/Jahresfehlbetrag) des Teilhaushaltes nach Verrechnung der internen Leistungsbeziehungen (Summe der Nummern 28 und 31)	0	0	0	0	0	0



Teilergebnishaushalt 2012

333

Seite :
Datum: 06.08.2012
Uhrzeit: 13:53:04

1. Nachtragsplan Gemeinde: 12 Stadt Grevesmühlen

Hauptproduktbereich	6	Zentrale Finanzleistungen
Produktbereich	62	Beteiligungen, Sondervermögen
Produktgruppe	621	Gemeindegliedervermögen
Produkt	62101	Beteiligungsverwaltung

Zuordnung Teilhaushalt	Geschäftsbereich/ Produktverantwortliche (r)
THH 8: Allgemeine Finanzwirtschaft verantwortlich: Frau Kristine Lenschow	GB Finanzen/ Frau Kristine Lenschow
wesentliches Produkt	sonstiges Produkt
ja	
Internes Produkt	Externes Produkt
	ja
freiwillige Aufgabe	Pflichtaufgabe
	ja
Produktbeschreibung	Auftragsgrundlage
- Vorbereitung der Entscheidungen des Gesellschafters Stadt Grevesmühlen für die im Vermögen befindlichen Beteiligungen gemäß der Satzungen der Gesellschaften und des GmbH-Gesetzes - Steuerung der finanziellen Verbindungen zwischen Beteiligungen und dem städtischen Haushalt - Organisation des Planungs- und Berichtsprozess der Beteiligungen - Koordinierung der strategischen Ziele und operativen Planungen mit den Zielen der Stadt - Erarbeitung der Berichtsstandards, Berichtsinhalte und die Grundsätze des Beteiligungsmanagements - Betreuung von Wirtschaftsprüfern und die Festlegung von Prüfungsschwerpunkten in Zusammenarbeit mit dem Rechnungsprüfungsamt	Stadtvertreterbeschlüsse

Nr.	Ertrags- und Aufwandsarten	Ansatz bisher	Ansatz neu	Mehr/Weniger	Plan	Plan	Plan
		2012	2012	2012	2013	2014	2015
		EUR	EUR	EUR	EUR	EUR	EUR
		1	2	3	4	5	6
1.	Steuern und ähnliche Abgaben	0	0	0	0	0	0
2.	+ Zuwendungen, allgemeine Umlagen und sonstige Transfererträge	0	0	0	0	0	0
3.	+ Erträge der sozialen Sicherung	0	0	0	0	0	0
4.	+ Öffentlich-rechtliche Leistungsentgelte	0	0	0	0	0	0
5.	+ Privatrechtliche Leistungsentgelte	0	0	0	0	0	0
6.	+ Kostenerstattungen und Kostenumlagen	0	0	0	0	0	0
7.	+ Erhöhung oder Verminderung des Bestands an fertigen und unfertigen Erzeugnissen	0	0	0	0	0	0
8.	+ Andere aktivierte Eigenleistungen	0	0	0	0	0	0
9.	+ Sonstige laufende Erträge	0	0	0	0	0	0
10.	= Summe der laufenden Erträge aus Verwaltungstätigkeit (Summe 1 bis 9)	0	0	0	0	0	0
11.	- Personalaufwendungen	0	0	0	0	0	0



Teilergebnishaushalt 2012

334

Seite :

1. Nachtragsplan

Datum: 06.08.2012

Gemeinde: 12 Stadt Grevesmühlen

Uhrzeit: 13:53:04

Hauptproduktbereich	6	Zentrale Finanzleistungen
Produktbereich	62	Beteiligungen, Sondervermögen
Produktgruppe	621	Gemeindegliedervermögen
Produkt	62101	Beteiligungsverwaltung

Nr.	Ertrags- und Aufwandsarten	Ansatz bisher	Ansatz neu	Mehr/Weniger	Plan	Plan	Plan
		2012	2012	2012	2013	2014	2015
		EUR	EUR	EUR	EUR	EUR	EUR
		1	2	3	4	5	6
12.	- Versorgungsaufwendungen	0	0	0	0	0	0
13.	- Aufwendungen für Sach- und Dienstleistungen	0	0	0	0	0	0
14.	- Abschreibungen auf immaterielle Vermögensgegenstände des Anlagevermögens und auf Sachanlagen sowie auf aktivierte Aufwendungen für die Ingangsetzung und Erweiterung der Verwaltung	0	0	0	0	0	0
15.	- Abschreibungen auf Vermögensgegenstände des Umlaufvermögens, soweit diese die üblichen Abschreibungen überschreiten	0	0	0	0	0	0
16.	- Zuwendungen, Umlagen und sonstige Transferaufwendungen	0	0	0	0	0	0
17.	- Aufwendungen der sozialen Sicherung	0	0	0	0	0	0
18.	Sonstige laufende Aufwendungen	-50.000	-50.000	0	-50.000	-50.000	-50.000
19.	= Summe der laufenden Aufwendungen aus Verwaltungstätigkeit (Summe 11 bis 18)	-50.000	-50.000	0	-50.000	-50.000	-50.000
20.	= Laufendes Ergebnis aus Verwaltungstätigkeit (Saldo der Nummern 10 und 19)	-50.000	-50.000	0	-50.000	-50.000	-50.000
21.	+ Zins- und sonstige Finanzerträge	250.000	250.000	0	250.000	250.000	250.000
22.	- Zins- und sonstige Finanzaufwendungen	0	0	0	0	0	0
23.	= Finanzergebnis (Saldo der Nummern 21 und 22)	250.000	250.000	0	250.000	250.000	250.000
24.	= Ordentliches Ergebnis (Summe 20 und 23)	200.000	200.000	0	200.000	200.000	200.000
25.	+ Außerordentliche Erträge	0	0	0	0	0	0
26.	- Außerordentliche Aufwendungen	0	0	0	0	0	0
27.	= Außerordentliches Ergebnis (Saldo der Nummern 25 und 26)	0	0	0	0	0	0
28.	= Jahresergebnis (Jahresüberschuss/Jahresfehlbetrag) des Teilhaushaltes vor Verrechnung der internen Leistungsbeziehungen	200.000	200.000	0	200.000	200.000	200.000
29.	+ Erträge aus internen Leistungsbeziehungen	0	0	0	0	0	0
30.	- Aufwendungen aus internen Leistungsbeziehungen	0	0	0	0	0	0
31.	= Saldo der Erträge und Aufwendungen aus internen Leistungsbeziehungen (Saldo der Nummern 29 und 30)	0	0	0	0	0	0
32.	= Jahresergebnis (Jahresüberschuss/Jahresfehlbetrag) des Teilhaushaltes nach Verrechnung der internen Leistungsbeziehungen (Summe der Nummern 28 und 31)	200.000	200.000	0	200.000	200.000	200.000

*** Ende der Liste "Teilergebnishaushalt" ***



1. Nachtragsplan Gemeinde: 12 Stadt Grevesmühlen

Hauptproduktbereich	1	Zentrale Verwaltung
Produktbereich	11	Innere Verwaltung
Produktgruppe	111	Verwaltungssteuerung
Produkt	11101	Verwaltungsleitung

Zuordnung Teilhaushalt	Geschäftsbereich/ Produktverantwortliche (r)
THH 1: Steuerung, zentrale Dienste verantwortlich: Herr Jürgen Ditz	GB Bürgermeister/ Herr Jürgen Ditz

wesentliches Produkt	sonstiges Produkt
	ja

Internes Produkt	Externes Produkt
ja	ja

freiwillige Aufgabe	Pflichtaufgabe
ja	ja

Produktbeschreibung	Auftragsgrundlage
<ul style="list-style-type: none"> - Organisation und Leitung der Verwaltung - Repräsentation der Kommune im Verwaltungsgebiet und über die Grenzen national und international hinaus - Schaffung von Rahmenbedingungen für sozialverträgliche Lebens- und Arbeitsbedingungen für alle Bürger im Verwaltungsgebiet nach gesetzlichen Normen und deren Kontrolle - Öffentlichkeitswirksames und transparentes Verwaltungshandeln <ul style="list-style-type: none"> - Beratung und Unterstützung der Führungskräfte - Öffentlichkeitsarbeit - Personalvertretung - Büro Bürgermeister - Gleichstellungsbeauftragte - Beschwerdemanagement 	BGB; GG; Landesgesetze; Bundes- und Europagesetze, Kommunalverfassung Mecklenburg-Vorpommern, Personalvertretungsgesetz Beschlüsse der Stadtvertretung und des Amtsausschusses

Nr.	Ein- und Auszahlungsarten	Ansatz bisher	Ansatz neu	Mehr/Weniger	Plan	Plan	Plan
		2012	2012	2012	2013	2014	2015
		EUR	EUR	EUR	EUR	EUR	EUR
		1	2	3	4	5	6
1.	= Saldo der laufenden Ein- und Auszahlungen aus Verwaltungstätigkeit	-229.100	-228.100	1.000	-231.900	-234.600	-237.500
2.	= Saldo der Zins- und der sonstigen Finanzein- und -auszahlungen	0	0	0	0	0	0
3.	= Saldo der ordentlichen Ein- und Auszahlungen	-229.100	-228.100	1.000	-231.900	-234.600	-237.500
4.	= Saldo der außerordentlichen Ein- und Auszahlungen	0	0	0	0	0	0
5.	= Saldo der ordentlichen und außerordentlichen Ein- und Auszahlungen vor Verrechnung der internen Leistungsbeziehungen	-229.100	-228.100	1.000	-231.900	-234.600	-237.500
6.	Saldo der Ein- und Auszahlungen aus internen Leistungsbeziehungen	0	-2.000	-2.000	-2.500	-2.700	-3.000
7.	Saldo der ordentlichen und außerordentlichen Ein- und Auszahlungen nach Verrechnung der internen Leistungsbeziehungen	-229.100	-230.100	-1.000	-234.400	-237.300	-240.500
8.	+ Einzahlungen aus Investitionszuwendungen	0	0	0	0	0	0



Hauptproduktbereich	1	Zentrale Verwaltung
Produktbereich	11	Innere Verwaltung
Produktgruppe	111	Verwaltungssteuerung
Produkt	11101	Verwaltungsleitung

Nr.	Ein- und Auszahlungsarten	Ansatz bisher	Ansatz neu	Mehr/Weniger	Plan	Plan	Plan
		2012	2012	2012	2013	2014	2015
		EUR	EUR	EUR	EUR	EUR	EUR
		1	2	3	4	5	6
9.	+ Einzahlungen aus Beiträgen und ähnlichen Entgelten	0	0	0	0	0	0
10.	+ Einzahlungen aus immaterielle Vermögensgegenstände	0	0	0	0	0	0
11.	+ Einzahlungen aus Sachanlagen	0	0	0	0	0	0
12.	+ Einzahlungen aus Finanzanlagen	0	0	0	0	0	0
13.	+ Einzahlungen aus sonstigen Ausleihungen und Kreditgewährungen	0	0	0	0	0	0
14.	+ Einzahlungen aus Vorräten	0	0	0	0	0	0
15.	+ Sonstige Investitionseinzahlungen	0	0	0	0	0	0
16.	= Summe der Einzahlungen aus Investitionstätigkeit	0	0	0	0	0	0
17.	- Auszahlungen für immaterielle Vermögensgegenstände	0	0	0	0	0	0
18.	- Auszahlungen für Sachanlagen	0	0	0	0	0	0
19.	- Auszahlungen für Finanzanlagen	0	0	0	0	0	0
20.	- Auszahlungen für sonstige Ausleihungen und Kreditgewährungen	0	0	0	0	0	0
21.	- Auszahlungen für Vorräte	0	0	0	0	0	0
22.	- Sonstige Investitionsauszahlungen	0	0	0	0	0	0
23.	- Summe der Auszahlungen aus Investitionstätigkeiten	0	0	0	0	0	0
24.	= Saldo der Ein- und Auszahlungen aus Investitionstätigkeit	0	0	0	0	0	0
25.	= Finanzmittelüberschuss/Finanzmittelfehlbetrag des Teilhaushalts	-229.100	-230.100	-1.000	-234.400	-237.300	-240.500



1. Nachtragsplan Gemeinde: 12 Stadt Grevesmühlen

Hauptproduktbereich	1	Zentrale Verwaltung
Produktbereich	11	Innere Verwaltung
Produktgruppe	111	Verwaltungssteuerung
Produkt	11102	Gremien

Zuordnung Teilhaushalt	Geschäftsbereich/ Produktverantwortliche (r)
THH 1: Steuerung, zentrale Dienste verantwortlich: Herr Jürgen Ditz	GB Hauptamt/ Frau Inka Höft

wesentliches Produkt	sonstiges Produkt
	ja

Internes Produkt	Externes Produkt
	ja

freiwillige Aufgabe	Pflichtaufgabe
	ja

Produktbeschreibung	Auftragsgrundlage
- Stadtvertretung: Aufwandsentschädigung	Kommunalverfassung M-V Geschäftsordnungen
- Ausschüsse und deren Mitglieder, auch Rechnungsprüfung: Aufwandsentschädigung	Hauptsatzungen EntschVO
- Fraktionen : Aufwendungen	Spezialvorschriften
- Verfügungsmittel	
- Hauptsatzung	
- Geschäftsordnung	
- Bearbeitung von Satzungen der kommunalen Willensbildung	
- Sitzungsmanagement	
- Koordination der Zusammenarbeit zwischen Verwaltung und Politik	

Nr.	Ein- und Auszahlungsarten	Ansatz bisher	Ansatz neu	Mehr/Weniger	Plan	Plan	Plan
		2012	2012	2012	2013	2014	2015
		EUR	EUR	EUR	EUR	EUR	EUR
		1	2	3	4	5	6
1.	= Saldo der laufenden Ein- und Auszahlungen aus Verwaltungstätigkeit	-157.400	-160.600	-3.200	-163.700	-166.100	-168.200
2.	= Saldo der Zins- und der sonstigen Finanzein- und -auszahlungen	0	0	0	0	0	0
3.	= Saldo der ordentlichen Ein- und Auszahlungen	-157.400	-160.600	-3.200	-163.700	-166.100	-168.200
4.	= Saldo der außerordentlichen Ein- und Auszahlungen	0	0	0	0	0	0
5.	= Saldo der ordentlichen und außerordentlichen Ein- und Auszahlungen vor Verrechnung der internen Leistungsbeziehungen	-157.400	-160.600	-3.200	-163.700	-166.100	-168.200
6.	Saldo der Ein- und Auszahlungen aus internen Leistungsbeziehungen	-700	-2.000	-1.300	-2.500	-2.700	-3.000
7.	Saldo der ordentlichen und außerordentlichen Ein- und Auszahlungen nach Verrechnung der internen Leistungsbeziehungen	-158.100	-162.600	-4.500	-166.200	-168.800	-171.200
8.	+ Einzahlungen aus Investitionszuwendungen	0	0	0	0	0	0
9.	+ Einzahlungen aus Beiträgen und ähnlichen Entgelten	0	0	0	0	0	0



Hauptproduktbereich	1	Zentrale Verwaltung
Produktbereich	11	Innere Verwaltung
Produktgruppe	111	Verwaltungssteuerung
Produkt	11102	Gremien

Nr.	Ein- und Auszahlungsarten	Ansatz bisher	Ansatz neu	Mehr/Weniger	Plan	Plan	Plan
		2012	2012	2012	2013	2014	2015
		EUR	EUR	EUR	EUR	EUR	EUR
		1	2	3	4	5	6
10.	+ Einzahlungen aus immaterielle Vermögensgegenstände	0	0	0	0	0	0
11.	+ Einzahlungen aus Sachanlagen	0	0	0	0	0	0
12.	+ Einzahlungen aus Finanzanlagen	0	0	0	0	0	0
13.	+ Einzahlungen aus sonstigen Ausleihungen und Kreditgewährungen	0	0	0	0	0	0
14.	+ Einzahlungen aus Vorräten	0	0	0	0	0	0
15.	+ Sonstige Investitionseinzahlungen	0	0	0	0	0	0
16.	= Summe der Einzahlungen aus Investitionstätigkeit	0	0	0	0	0	0
17.	- Auszahlungen für immaterielle Vermögensgegenstände	0	0	0	0	0	0
18.	- Auszahlungen für Sachanlagen	0	0	0	0	0	0
19.	- Auszahlungen für Finanzanlagen	0	0	0	0	0	0
20.	- Auszahlungen für sonstige Ausleihungen und Kreditgewährungen	0	0	0	0	0	0
21.	- Auszahlungen für Vorräte	0	0	0	0	0	0
22.	- Sonstige Investitionsauszahlungen	0	0	0	0	0	0
23.	- Summe der Auszahlungen aus Investitionstätigkeiten	0	0	0	0	0	0
24.	= Saldo der Ein- und Auszahlungen aus Investitionstätigkeit	0	0	0	0	0	0
25.	= Finanzmittelüberschuss/Finanzmittelfehlbetrag des Teilhaushalts	-158.100	-162.600	-4.500	-166.200	-168.800	-171.200



1. Nachtragsplan Gemeinde: 12 Stadt Grevesmühlen

Hauptproduktbereich	1	Zentrale Verwaltung
Produktbereich	11	Innere Verwaltung
Produktgruppe	112	Personal
Produkt	11201	Personalwesen

Zuordnung Teilhaushalt

THH 1: Steuerung, zentrale Dienste
verantwortlich: Herr Jürgen Ditz

Geschäftsbereich/ Produktverantwortliche (r)

GB Hauptamt/ Frau Pirko Scheiderer

wesentliches Produkt

ja

sonstiges Produkt

ja

Internes Produkt

ja

Externes Produkt

ja

freiwillige Aufgabe

ja

Pflichtaufgabe

ja

Produktbeschreibung

- Allgemeine Personalbetreuung
- Aus- und Fortbildung
- Arbeitssicherheit
- Bezüge- und Besoldungsabrechnungen

Auftragsgrundlage

- TvöD
- Arbeitsverträge
- Bundes- und Landesgesetze
- Dienstanweisungen

Nr.	Ein- und Auszahlungsarten	Ansatz bisher	Ansatz neu	Mehr/Weniger	Plan	Plan	Plan
		2012	2012	2012	2013	2014	2015
		EUR	EUR	EUR	EUR	EUR	EUR
		1	2	3	4	5	6
1.	= Saldo der laufenden Ein- und Auszahlungen aus Verwaltungstätigkeit	-218.700	-204.600	14.100	-404.700	-410.000	-415.300
2.	= Saldo der Zins- und der sonstigen Finanzein- und -auszahlungen	0	0	0	0	0	0
3.	= Saldo der ordentlichen Ein- und Auszahlungen	-218.700	-204.600	14.100	-404.700	-410.000	-415.300
4.	= Saldo der außerordentlichen Ein- und Auszahlungen	0	0	0	0	0	0
5.	= Saldo der ordentlichen und außerordentlichen Ein- und Auszahlungen vor Verrechnung der internen Leistungsbeziehungen	-218.700	-204.600	14.100	-404.700	-410.000	-415.300
6.	Saldo der Ein- und Auszahlungen aus internen Leistungsbeziehungen	0	-3.800	-3.800	-4.000	-4.200	-4.500
7.	Saldo der ordentlichen und außerordentlichen Ein- und Auszahlungen nach Verrechnung der internen Leistungsbeziehungen	-218.700	-208.400	10.300	-408.700	-414.200	-419.800
8.	+ Einzahlungen aus Investitionszuwendungen	0	0	0	0	0	0
9.	+ Einzahlungen aus Beiträgen und ähnlichen Entgelten	0	0	0	0	0	0
10.	+ Einzahlungen aus immaterielle Vermögensgegenstände	0	0	0	0	0	0
11.	+ Einzahlungen aus Sachanlagen	0	0	0	0	0	0
12.	+ Einzahlungen aus Finanzanlagen	0	0	0	0	0	0
13.	+ Einzahlungen aus sonstigen Ausleihungen und Kreditgewährungen	0	0	0	0	0	0
14.	+ Einzahlungen aus Vorräten	0	0	0	0	0	0
15.	+ Sonstige Investitionseinzahlungen	0	0	0	0	0	0
16.	= Summe der Einzahlungen aus Investitionstätigkeit	0	0	0	0	0	0



Hauptproduktbereich	1	Zentrale Verwaltung
Produktbereich	11	Innere Verwaltung
Produktgruppe	112	Personal
Produkt	11201	Personalwesen

Nr.	Ein- und Auszahlungsarten	Ansatz bisher	Ansatz neu	Mehr/Weniger	Plan	Plan	Plan
		2012	2012	2012	2013	2014	2015
		EUR	EUR	EUR	EUR	EUR	EUR
		1	2	3	4	5	6
17.	- Auszahlungen für immaterielle Vermögensgegenstände	0	0	0	0	0	0
18.	- Auszahlungen für Sachanlagen	-200	-200	0	-100	-100	-100
	78570827 Auszahlungen für Geringwertige Vermögensgegenstände	-200	-200	0	-100	-100	-100
19.	- Auszahlungen für Finanzanlagen	0	0	0	0	0	0
20.	- Auszahlungen für sonstige Ausleihungen und Kreditgewährungen	0	0	0	0	0	0
21.	- Auszahlungen für Vorräte	0	0	0	0	0	0
22.	- Sonstige Investitionsauszahlungen	0	0	0	0	0	0
23.	- Summe der Auszahlungen aus Investitionstätigkeiten	-200	-200	0	-100	-100	-100
24.	= Saldo der Ein- und Auszahlungen aus Investitionstätigkeit	-200	-200	0	-100	-100	-100
25.	= Finanzmittelüberschuss/Finanzmittelfehlbetrag des Teilhaushalts	-218.900	-208.600	10.300	-408.800	-414.300	-419.900



1. Nachtragsplan Gemeinde: 12 Stadt Grevesmühlen

Hauptproduktbereich	1	Zentrale Verwaltung
Produktbereich	11	Innere Verwaltung
Produktgruppe	113	Organisation
Produkt	11301	Personalmanagement/ Organisation

Zuordnung Teilhaushalt	Geschäftsbereich/ Produktverantwortliche (r)
THH 1: Steuerung, zentrale Dienste verantwortlich: Herr Jürgen Ditz	GB Hauptamt/ Frau Pirko Scheiderer

wesentliches Produkt	sonstiges Produkt
	ja

Internes Produkt	Externes Produkt
ja	

freiwillige Aufgabe	Pflichtaufgabe
	ja

Produktbeschreibung	Auftragsgrundlage
Organisation Dienstbetrieb organisationsuntersuchungen Stellenplan Stellenbedarf und Stellenbewertung Datenschutz	TvöD Arbeitsverträge, Bundes- und Landesgesetze Dienstsanweisungen

Nr.	Ein- und Auszahlungsarten	Ansatz bisher	Ansatz neu	Mehr/Weniger	Plan	Plan	Plan
		2012	2012	2012	2013	2014	2015
		EUR	EUR	EUR	EUR	EUR	EUR
		1	2	3	4	5	6
1.	= Saldo der laufenden Ein- und Auszahlungen aus Verwaltungstätigkeit	-38.100	-39.800	-1.700	-40.400	-40.900	-23.500
2.	= Saldo der Zins- und der sonstigen Finanzein- und -auszahlungen	0	0	0	0	0	0
3.	= Saldo der ordentlichen Ein- und Auszahlungen	-38.100	-39.800	-1.700	-40.400	-40.900	-23.500
4.	= Saldo der außerordentlichen Ein- und Auszahlungen	0	0	0	0	0	0
5.	= Saldo der ordentlichen und außerordentlichen Ein- und Auszahlungen vor Verrechnung der internen Leistungsbeziehungen	-38.100	-39.800	-1.700	-40.400	-40.900	-23.500
6.	Saldo der Ein- und Auszahlungen aus internen Leistungsbeziehungen	0	0	0	0	0	0
7.	Saldo der ordentlichen und außerordentlichen Ein- und Auszahlungen nach Verrechnung der internen Leistungsbeziehungen	-38.100	-39.800	-1.700	-40.400	-40.900	-23.500
8.	+ Einzahlungen aus Investitionszuwendungen	0	0	0	0	0	0
9.	+ Einzahlungen aus Beiträgen und ähnlichen Entgelten	0	0	0	0	0	0
10.	+ Einzahlungen aus immaterielle Vermögensgegenstände	0	0	0	0	0	0
11.	+ Einzahlungen aus Sachanlagen	0	0	0	0	0	0
12.	+ Einzahlungen aus Finanzanlagen	0	0	0	0	0	0
13.	+ Einzahlungen aus sonstigen Ausleihungen und Kreditgewährungen	0	0	0	0	0	0
14.	+ Einzahlungen aus Vorräten	0	0	0	0	0	0
15.	+ Sonstige Investitionseinzahlungen	0	0	0	0	0	0



Hauptproduktbereich	1	Zentrale Verwaltung
Produktbereich	11	Innere Verwaltung
Produktgruppe	113	Organisation
Produkt	11301	Personalmanagement/ Organisation

Nr.	Ein- und Auszahlungsarten	Ansatz bisher	Ansatz neu	Mehr/Weniger	Plan	Plan	Plan
		2012	2012	2012	2013	2014	2015
		EUR	EUR	EUR	EUR	EUR	EUR
		1	2	3	4	5	6
16.	= Summe der Einzahlungen aus Investitionstätigkeit	0	0	0	0	0	0
17.	- Auszahlungen für immaterielle Vermögensgegenstände	0	0	0	0	0	0
18.	- Auszahlungen für Sachanlagen	0	0	0	0	0	0
19.	- Auszahlungen für Finanzanlagen	0	0	0	0	0	0
20.	- Auszahlungen für sonstige Ausleihungen und Kreditgewährungen	0	0	0	0	0	0
21.	- Auszahlungen für Vorräte	0	0	0	0	0	0
22.	- Sonstige Investitionsauszahlungen	0	0	0	0	0	0
23.	- Summe der Auszahlungen aus Investitionstätigkeiten	0	0	0	0	0	0
24.	= Saldo der Ein- und Auszahlungen aus Investitionstätigkeit	0	0	0	0	0	0
25.	= Finanzmittelüberschuss/Finanzmittelfehlbetrag des Teilhaushalts	-38.100	-39.800	-1.700	-40.400	-40.900	-23.500



1. Nachtragsplan Gemeinde: 12 Stadt Grevesmühlen

Hauptproduktbereich	1	Zentrale Verwaltung
Produktbereich	11	Innere Verwaltung
Produktgruppe	114	Zentrale Dienste
Produkt	11401	Zentrales Gebäude- und Flächenmanagement

Zuordnung Teilhaushalt	Geschäftsbereich/ Produktverantwortliche (r)
THH 1: Steuerung, zentrale Dienste verantwortlich: Herr Jürgen Ditz	GB Bauamt/ Herr Lars Prahler

wesentliches Produkt	sonstiges Produkt
ja	

Internes Produkt	Externes Produkt
ja	ja

freiwillige Aufgabe	Pflichtaufgabe
ja	ja

Produktbeschreibung	Auftragsgrundlage
- Bereitstellung, Beschaffung, Verwaltung, Instandhaltung sowie Neuerrichtung und -herstellung von Liegenschaften, Gebäuden und Betriebsvorrichtungen, sowohl für Wohn- und gewerbliche Nutzung als auch öffentliche Nutzung des Gemeinbedarfs - Bearbeitung von Vorkaufsrechten gemäß §24 BauGB - Beteiligung an Verfahren der Restitution, der Vermögenszuordnung - Nachbarschaftsangelegenheiten	Alle baulichen Vorschriften, die für die Bereitstellung privater und öffentlicher Bauten zu berücksichtigen sind (z.B. LBauO, BrandschutzVO usw.) VOB, VOL, HOAI Interne Organisationsregelungen Stadtvertreterbeschlüsse

Nr.	Ein- und Auszahlungsarten	Ansatz bisher	Ansatz neu	Mehr/Weniger	Plan	Plan	Plan
		2012	2012	2012	2013	2014	2015
		EUR	EUR	EUR	EUR	EUR	EUR
		1	2	3	4	5	6
1.	= Saldo der laufenden Ein- und Auszahlungen aus Verwaltungstätigkeit	-1.310.900	-1.117.700	193.200	-999.100	-945.500	-777.400
2.	= Saldo der Zins- und der sonstigen Finanzein- und -auszahlungen	0	0	0	0	0	0
3.	= Saldo der ordentlichen Ein- und Auszahlungen	-1.310.900	-1.117.700	193.200	-999.100	-945.500	-777.400
4.	= Saldo der außerordentlichen Ein- und Auszahlungen	0	0	0	0	0	0
5.	= Saldo der ordentlichen und außerordentlichen Ein- und Auszahlungen vor Verrechnung der internen Leistungsbeziehungen	-1.310.900	-1.117.700	193.200	-999.100	-945.500	-777.400
6.	Saldo der Ein- und Auszahlungen aus internen Leistungsbeziehungen	-183.600	-149.300	34.300	-155.200	-157.900	-161.700
7.	Saldo der ordentlichen und außerordentlichen Ein- und Auszahlungen nach Verrechnung der internen Leistungsbeziehungen	-1.494.500	-1.267.000	227.500	-1.154.300	-1.103.400	-939.100
8.	+ Einzahlungen aus Investitionszuwendungen	0	213.500	213.500	400.000	0	0
	68170000 Anzahlungen auf Sonderposten zum Anlagevermögen	0	213.500	213.500	400.000	0	0
9.	+ Einzahlungen aus Beiträgen und ähnlichen Entgelten	0	0	0	0	0	0
10.	+ Einzahlungen aus immaterielle Vermögensgegenstände	0	0	0	0	0	0
11.	+ Einzahlungen aus Sachanlagen	0	0	0	0	0	0
12.	+ Einzahlungen aus Finanzanlagen	0	0	0	0	0	0



Hauptproduktbereich	1	Zentrale Verwaltung
Produktbereich	11	Innere Verwaltung
Produktgruppe	114	Zentrale Dienste
Produkt	11401	Zentrales Gebäude- und Flächenmanagement

Nr.	Ein- und Auszahlungsarten	Ansatz bisher	Ansatz neu	Mehr/Weniger	Plan	Plan	Plan
		2012	2012	2012	2013	2014	2015
		EUR	EUR	EUR	EUR	EUR	EUR
		1	2	3	4	5	6
13.	+ Einzahlungen aus sonstigen Ausleihungen und Kreditgewährungen	0	0	0	0	0	0
14.	+ Einzahlungen aus Vorräten	24.000	575.000	551.000	20.000	0	0
	68821100 Einzahlungen für zum Verkauf bestimmte Grundstücke	24.000	575.000	551.000	20.000	0	0
15.	+ Sonstige Investitionseinzahlungen	0	400	400	0	0	0
	68900000 Sonstige Investitionseinzahlungen	0	400	400	0	0	0
16.	= Summe der Einzahlungen aus Investitionstätigkeit	24.000	788.900	764.900	420.000	0	0
17.	- Auszahlungen für immaterielle Vermögensgegenstände	0	0	0	0	0	0
18.	- Auszahlungen für Sachanlagen	-125.600	-489.500	-363.900	-1.051.800	-1.501.800	-47.100
	78510223 Auszahlungen für Kleingartenanlagen, Gartenland	-10.000	-10.000	0	-10.000	-10.000	-10.000
	78510299 Auszahlungen für Sonstige unbebaute Grundstücke und grundstücksgleiche Rechte / Sonstige Vermögensgegenstände	-35.000	-35.000	0	-35.000	-35.000	-35.000
	78570827 Auszahlungen für Geringwertige Vermögensgegenstände	-2.100	-2.100	0	-2.100	-2.100	-2.100
	78572000 Auszahlungen für bewegliche Sachen des Anlagevermögens unterhalb der Wertgrenze i. H. v. 410,00 Euro	0	-900	-900	0	0	0
	78590910 Auszahlungen für Geleistete Anzahlungen auf Sachanlagen	-28.500	-28.500	0	-4.700	-4.700	0
	78590960 Auszahlungen für Anlagen im Bau	-50.000	-413.000	-363.000	-1.000.000	-1.450.000	0
19.	- Auszahlungen für Finanzanlagen	0	0	0	0	0	0
20.	- Auszahlungen für sonstige Ausleihungen und Kreditgewährungen	0	0	0	0	0	0
21.	- Auszahlungen für Vorräte	-300.000	-365.800	-65.800	0	0	-357.100
	78821100 Auszahlungen für zum Verkauf bestimmte Grundstücke	-300.000	-193.000	107.000	0	0	-357.100
	78841000 Auszahlungen für Anlagen in Bau des Umlaufvermögens	0	-172.800	-172.800	0	0	0
22.	- Sonstige Investitionsauszahlungen	0	0	0	0	0	0
23.	- Summe der Auszahlungen aus Investitionstätigkeiten	-425.600	-855.300	-429.700	-1.051.800	-1.501.800	-404.200
24.	= Saldo der Ein- und Auszahlungen aus Investitionstätigkeit	-401.600	-66.400	335.200	-631.800	-1.501.800	-404.200
25.	= Finanzmittelüberschuss/Finanzmittelfehlbetrag des Teilhaushalts	-1.896.100	-1.333.400	562.700	-1.786.100	-2.605.200	-1.343.300



1. Nachtragsplan Gemeinde: 12 Stadt Grevesmühlen

Hauptproduktbereich	1	Zentrale Verwaltung
Produktbereich	11	Innere Verwaltung
Produktgruppe	114	Zentrale Dienste
Produkt	11402	Bauhof

Zuordnung Teilhaushalt	Geschäftsbereich/ Produktverantwortliche (r)
THH 1: Steuerung, zentrale Dienste verantwortlich: Herr Jürgen Ditz	GB Ordnungsamt/ Frau Manuela Harder

wesentliches Produkt	sonstiges Produkt
ja	

Internes Produkt	Externes Produkt
ja	

freiwillige Aufgabe	Pflichtaufgabe
ja	ja

Produktbeschreibung	Auftragsgrundlage
----------------------------	--------------------------

Interner Dienstleister für die Stadt Grevesmühlen:

- Grünflächenpflege und -anlage
(Spielplätze, Friedhöfe, Sportplätze, Grünflächen allgemein)
- Unterhaltung Straßen, Wege und Plätze
- Straßenreinigung
- Winterdienst
- Unterhaltung Entwässerungsanlagen
- Abfallentsorgung
- Gebäudeunterhaltung
- Fahrzeughaltung

Stadtvertreterbeschluss

Aufträge aus den Geschäftsbereichen

Nr.	Ein- und Auszahlungsarten	Ansatz bisher	Ansatz neu	Mehr/Weniger	Plan	Plan	Plan
		2012	2012	2012	2013	2014	2015
		EUR	EUR	EUR	EUR	EUR	EUR
		1	2	3	4	5	6
1.	= Saldo der laufenden Ein- und Auszahlungen aus Verwaltungstätigkeit	-825.300	-857.100	-31.800	-883.700	-895.400	-909.000
2.	= Saldo der Zins- und der sonstigen Finanz- und -auszahlungen	0	0	0	0	0	0
3.	= Saldo der ordentlichen Ein- und Auszahlungen	-825.300	-857.100	-31.800	-883.700	-895.400	-909.000
4.	= Saldo der außerordentlichen Ein- und Auszahlungen	0	0	0	0	0	0
5.	= Saldo der ordentlichen und außerordentlichen Ein- und Auszahlungen vor Verrechnung der internen Leistungsbeziehungen	-825.300	-857.100	-31.800	-883.700	-895.400	-909.000
6.	Saldo der Ein- und Auszahlungen aus internen Leistungsbeziehungen	877.200	904.700	27.500	933.400	946.800	962.500
7.	Saldo der ordentlichen und außerordentlichen Ein- und Auszahlungen nach Verrechnung der internen Leistungsbeziehungen	51.900	47.600	-4.300	49.700	51.400	53.500
8.	+ Einzahlungen aus Investitionszuwendungen	0	0	0	0	0	0
9.	+ Einzahlungen aus Beiträgen und ähnlichen Entgelten	0	0	0	0	0	0
10.	+ Einzahlungen aus immaterielle Vermögensgegenstände	0	0	0	0	0	0
11.	+ Einzahlungen aus Sachanlagen	2.000	12.300	10.300	0	0	0
	68560712 Einzahlungen für LKW	2.000	7.500	5.500	0	0	0



Hauptproduktbereich	1	Zentrale Verwaltung
Produktbereich	11	Innere Verwaltung
Produktgruppe	114	Zentrale Dienste
Produkt	11402	Bauhof

Nr.	Ein- und Auszahlungsarten	Ansatz bisher	Ansatz neu	Mehr/Weniger	Plan	Plan	Plan
		2012	2012	2012	2013	2014	2015
		EUR	EUR	EUR	EUR	EUR	EUR
		1	2	3	4	5	6
	68560713 <i>Einzahlungen für Baufahrzeuge, Zugmaschinen, Kipper, Kranfahrzeuge</i>	0	4.800	4.800	0	0	0
12.	+ <i>Einzahlungen aus Finanzanlagen</i>	0	0	0	0	0	0
13.	+ <i>Einzahlungen aus sonstigen Ausleihungen und Kreditgewährungen</i>	0	0	0	0	0	0
14.	+ <i>Einzahlungen aus Vorräten</i>	0	0	0	0	0	0
15.	+ <i>Sonstige Investitionseinzahlungen</i>	0	0	0	0	0	0
16.	= <i>Summe der Einzahlungen aus Investitionstätigkeit</i>	2.000	12.300	10.300	0	0	0
17.	- <i>Auszahlungen für immaterielle Vermögensgegenstände</i>	0	0	0	0	0	0
18.	- <i>Auszahlungen für Sachanlagen</i>	-44.100	-54.400	-10.300	-32.000	-32.000	-32.000
	78570827 <i>Auszahlungen für Geringwertige Vermögensgegenstände</i>	0	-1.000	-1.000	-2.000	-2.000	-2.000
	78590910 <i>Auszahlungen für Geleistete Anzahlungen auf Sachanlagen</i>	-43.600	-52.900	-9.300	-30.000	-30.000	-30.000
19.	- <i>Auszahlungen für Finanzanlagen</i>	0	0	0	0	0	0
20.	- <i>Auszahlungen für sonstige Ausleihungen und Kreditgewährungen</i>	0	0	0	0	0	0
21.	- <i>Auszahlungen für Vorräte</i>	0	0	0	0	0	0
22.	- <i>Sonstige Investitionsauszahlungen</i>	0	0	0	0	0	0
23.	- <i>Summe der Auszahlungen aus Investitionstätigkeiten</i>	-44.100	-54.400	-10.300	-32.000	-32.000	-32.000
24.	= <i>Saldo der Ein- und Auszahlungen aus Investitionstätigkeit</i>	-42.100	-42.100	0	-32.000	-32.000	-32.000
25.	= <i>Finanzmittelüberschuss/Finanzmittelfehlbetrag des Teilhaushalts</i>	9.800	5.500	-4.300	17.700	19.400	21.500



1. Nachtragsplan Gemeinde: 12 Stadt Grevesmühlen

Hauptproduktbereich	1	Zentrale Verwaltung
Produktbereich	11	Innere Verwaltung
Produktgruppe	114	Zentrale Dienste
Produkt	11403	Sonstige zentrale Dienste

Zuordnung Teilhaushalt

THH 1: Steuerung, zentrale Dienste
verantwortlich: Herr Jürgen Ditz

Geschäftsbereich/ Produktverantwortliche (r)

GB Hauptamt/ Frau Pirko Scheiderer

wesentliches Produkt

sonstiges Produkt

ja

Internes Produkt

ja

Externes Produkt

freiwillige Aufgabe

Pflichtaufgabe

Produktbeschreibung

Erbringung interner Dienstleistungen
- Zentrale Beschaffung von Verwaltungsbedarf, Geräten und Zubehör
- Verwaltung der Bücher und Druckschriften
- EDV, Telekommunikation
- Postdienst, Telefonzentrale, Zentralempfang
- Dienstfahrzeuge
- Rechtsangelegenheiten

Nr.	Ein- und Auszahlungsarten	Ansatz bisher	Ansatz neu	Mehr/Weniger	Plan	Plan	Plan
		2012	2012	2012	2013	2014	2015
		EUR	EUR	EUR	EUR	EUR	EUR
		1	2	3	4	5	6
1.	= Saldo der laufenden Ein- und Auszahlungen aus Verwaltungstätigkeit	-521.300	-524.800	-3.500	-524.600	-527.300	-530.100
2.	= Saldo der Zins- und der sonstigen Finanzein- und -auszahlungen	0	0	0	0	0	0
3.	= Saldo der ordentlichen Ein- und Auszahlungen	-521.300	-524.800	-3.500	-524.600	-527.300	-530.100
4.	= Saldo der außerordentlichen Ein- und Auszahlungen	0	0	0	0	0	0
5.	= Saldo der ordentlichen und außerordentlichen Ein- und Auszahlungen vor Verrechnung der internen Leistungsbeziehungen	-521.300	-524.800	-3.500	-524.600	-527.300	-530.100
6.	Saldo der Ein- und Auszahlungen aus internen Leistungsbeziehungen	-200	-800	-600	-800	-900	-1.000
7.	Saldo der ordentlichen und außerordentlichen Ein- und Auszahlungen nach Verrechnung der internen Leistungsbeziehungen	-521.500	-525.600	-4.100	-525.400	-528.200	-531.100
8.	+ Einzahlungen aus Investitionszuwendungen	0	0	0	0	0	0
9.	+ Einzahlungen aus Beiträgen und ähnlichen Entgelten	0	0	0	0	0	0
10.	+ Einzahlungen aus immaterielle Vermögensgegenstände	0	0	0	0	0	0
11.	+ Einzahlungen aus Sachanlagen	0	0	0	0	0	0
12.	+ Einzahlungen aus Finanzanlagen	0	0	0	0	0	0
13.	+ Einzahlungen aus sonstigen Ausleihungen und Kreditgewährungen	0	0	0	0	0	0
14.	+ Einzahlungen aus Vorräten	0	0	0	0	0	0



Hauptproduktbereich	1	Zentrale Verwaltung
Produktbereich	11	Innere Verwaltung
Produktgruppe	114	Zentrale Dienste
Produkt	11403	Sonstige zentrale Dienste

Nr.	Ein- und Auszahlungsarten	Ansatz bisher	Ansatz neu	Mehr/Weniger	Plan	Plan	Plan
		2012	2012	2012	2013	2014	2015
		EUR	EUR	EUR	EUR	EUR	EUR
		1	2	3	4	5	6
15.	+ Sonstige Investitionseinzahlungen	0	0	0	0	0	0
16.	= Summe der Einzahlungen aus Investitionstätigkeit	0	0	0	0	0	0
17.	- Auszahlungen für immaterielle Vermögensgegenstände	-21.000	-56.500	-35.500	-13.000	-10.000	-10.000
	78440000 Auszahlungen für Anzahlungen immaterieller Vermögensgegenstände	-21.000	-56.500	-35.500	-13.000	-10.000	-10.000
18.	- Auszahlungen für Sachanlagen	-46.400	-48.100	-1.700	-9.800	-9.800	-9.800
	78570827 Auszahlungen für Geringwertige Vermögensgegenstände	-1.600	-1.600	0	-1.000	-1.000	-1.000
	78572000 Auszahlungen für bewegliche Sachen des Anlagevermögens unterhalb der Wertgrenze i. H. v. 410,00 Euro	-3.200	-3.200	0	-3.200	-3.200	-3.200
	78590910 Auszahlungen für Geleistete Anzahlungen auf Sachanlagen	-41.600	-43.300	-1.700	-5.600	-5.600	-5.600
19.	- Auszahlungen für Finanzanlagen	0	0	0	0	0	0
20.	- Auszahlungen für sonstige Ausleihungen und Kreditgewährungen	0	0	0	0	0	0
21.	- Auszahlungen für Vorräte	0	0	0	0	0	0
22.	- Sonstige Investitionsauszahlungen	0	0	0	0	0	0
23.	- Summe der Auszahlungen aus Investitionstätigkeiten	-67.400	-104.600	-37.200	-22.800	-19.800	-19.800
24.	= Saldo der Ein- und Auszahlungen aus Investitionstätigkeit	-67.400	-104.600	-37.200	-22.800	-19.800	-19.800
25.	= Finanzmittelüberschuss/Finanzmittelfehlbetrag des Teilhaushalts	-588.900	-630.200	-41.300	-548.200	-548.000	-550.900



1. Nachtragsplan Gemeinde: 12 Stadt Grevesmühlen

Hauptproduktbereich	1	Zentrale Verwaltung
Produktbereich	11	Innere Verwaltung
Produktgruppe	114	Zentrale Dienste
Produkt	11404	Bürgerbüro

Zuordnung Teilhaushalt	Geschäftsbereich/ Produktverantwortliche (r)
THH 1: Steuerung, zentrale Dienste verantwortlich: Herr Jürgen Ditz	GB Ordnungsamt/ Herr Klaus Welzer

wesentliches Produkt	sonstiges Produkt
	ja

Internes Produkt	Externes Produkt
	ja

freiwillige Aufgabe	Pflichtaufgabe
----------------------------	-----------------------

Produktbeschreibung	Auftragsgrundlage
----------------------------	--------------------------

- | | |
|---|---|
| <ul style="list-style-type: none"> - Bereitstellung von Auskunft-, Beratungs- und weiteren Serviceleistungen für die EinwohnerInnen - Meldeangelegenheiten - Ausstellung von Ausweis- und Reisedokumenten - Sämtliche Tätigkeiten, die im Zusammenhang mit anzeige- oder erlaubnispflichtigen Gewerbe stehen - Auskunft und Beratung - Begrüßungsgeld für Neugeborene - Gewährung von Wohngeld als Miet- oder Lastenzuschuss - Vermittlung gebundener und freier Wohnungen der amtsangehörigen Gemeinden - Ausstellung von Wohnberechtigungsscheinen | <ul style="list-style-type: none"> Bundes- und Landesgesetze Satzungen organisatorische Regelungen |
|---|---|

Nr.	Ein- und Auszahlungsarten	Ansatz bisher	Ansatz neu	Mehr/Weniger	Plan	Plan	Plan
		2012	2012	2012	2013	2014	2015
		EUR	EUR	EUR	EUR	EUR	EUR
		1	2	3	4	5	6
1.	= Saldo der laufenden Ein- und Auszahlungen aus Verwaltungstätigkeit	4.800	4.600	-200	5.400	5.300	4.200
2.	= Saldo der Zins- und der sonstigen Finanzein- und -auszahlungen	0	0	0	0	0	0
3.	= Saldo der ordentlichen Ein- und Auszahlungen	4.800	4.600	-200	5.400	5.300	4.200
4.	= Saldo der außerordentlichen Ein- und Auszahlungen	0	0	0	0	0	0
5.	= Saldo der ordentlichen und außerordentlichen Ein- und Auszahlungen vor Verrechnung der internen Leistungsbeziehungen	4.800	4.600	-200	5.400	5.300	4.200
6.	Saldo der Ein- und Auszahlungen aus internen Leistungsbeziehungen	0	0	0	0	0	0
7.	Saldo der ordentlichen und außerordentlichen Ein- und Auszahlungen nach Verrechnung der internen Leistungsbeziehungen	4.800	4.600	-200	5.400	5.300	4.200
8.	+ Einzahlungen aus Investitionszuwendungen	0	0	0	0	0	0
9.	+ Einzahlungen aus Beiträgen und ähnlichen Entgelten	0	0	0	0	0	0
10.	+ Einzahlungen aus immaterielle Vermögensgegenstände	0	0	0	0	0	0
11.	+ Einzahlungen aus Sachanlagen	0	0	0	0	0	0



Hauptproduktbereich	1	Zentrale Verwaltung
Produktbereich	11	Innere Verwaltung
Produktgruppe	114	Zentrale Dienste
Produkt	11404	Bürgerbüro

Nr.	Ein- und Auszahlungsarten	Ansatz bisher	Ansatz neu	Mehr/Weniger	Plan	Plan	Plan
		2012	2012	2012	2013	2014	2015
		EUR	EUR	EUR	EUR	EUR	EUR
		1	2	3	4	5	6
12.	+ Einzahlungen aus Finanzanlagen	0	0	0	0	0	0
13.	+ Einzahlungen aus sonstigen Ausleihungen und Kreditgewährungen	0	0	0	0	0	0
14.	+ Einzahlungen aus Vorräten	0	0	0	0	0	0
15.	+ Sonstige Investitionseinzahlungen	0	0	0	0	0	0
16.	= Summe der Einzahlungen aus Investitionstätigkeit	0	0	0	0	0	0
17.	- Auszahlungen für immaterielle Vermögensgegenstände	0	0	0	0	0	0
18.	- Auszahlungen für Sachanlagen	0	0	0	0	0	0
19.	- Auszahlungen für Finanzanlagen	0	0	0	0	0	0
20.	- Auszahlungen für sonstige Ausleihungen und Kreditgewährungen	0	0	0	0	0	0
21.	- Auszahlungen für Vorräte	0	0	0	0	0	0
22.	- Sonstige Investitionsauszahlungen	0	0	0	0	0	0
23.	- Summe der Auszahlungen aus Investitionstätigkeiten	0	0	0	0	0	0
24.	= Saldo der Ein- und Auszahlungen aus Investitionstätigkeit	0	0	0	0	0	0
25.	= Finanzmittelüberschuss/Finanzmittelfehlbetrag des Teilhaushalts	4.800	4.600	-200	5.400	5.300	4.200



1. Nachtragsplan Gemeinde: 12 Stadt Grevesmühlen

Hauptproduktbereich	1	Zentrale Verwaltung
Produktbereich	11	Innere Verwaltung
Produktgruppe	116	Finanzen
Produkt	11601	Finanzverwaltung

Zuordnung Teilhaushalt

THH 1: Steuerung, zentrale Dienste
verantwortlich: Herr Jürgen Ditz

Geschäftsbereich/ Produktverantwortliche (r)

GB Finanzen/ Frau Kristine Lenschow

wesentliches Produkt

sonstiges Produkt

ja

Internes Produkt

ja

Externes Produkt

ja

freiwillige Aufgabe

Pflichtaufgabe

ja

Produktbeschreibung

- Haushalts- und Finanzplanung einschl. Nachträgen und Haushaltssicherungskonzepten
- Rechnungswesen und Jahresabschluss/Konzernabschluss
- Schuldenverwaltung, Bürgerschaftsverwaltung
- Gemeinde als Steuerschuldnerin
- Anträge auf Fördermittel und Zuweisungen
- Festsetzung und Erhebung von Steuern und Umlagen
- Anlagenbuchhaltung
- Kosten- und Leistungsrechnung
- Zahlungsverkehr einschl. Mahnung und Vollstreckung (auch Amtshilfe)
- Liquiditätsplanung und Geldanlagen

Nr.	Ein- und Auszahlungsarten	Ansatz bisher	Ansatz neu	Mehr/Weniger	Plan	Plan	Plan
		2012	2012	2012	2013	2014	2015
		EUR	EUR	EUR	EUR	EUR	EUR
		1	2	3	4	5	6
1.	= Saldo der laufenden Ein- und Auszahlungen aus Verwaltungstätigkeit	-641.700	-642.200	-500	-628.700	-638.000	-647.400
2.	= Saldo der Zins- und der sonstigen Finanzein- und -auszahlungen	0	0	0	0	0	0
3.	= Saldo der ordentlichen Ein- und Auszahlungen	-641.700	-642.200	-500	-628.700	-638.000	-647.400
4.	= Saldo der außerordentlichen Ein- und Auszahlungen	0	0	0	0	0	0
5.	= Saldo der ordentlichen und außerordentlichen Ein- und Auszahlungen vor Verrechnung der internen Leistungsbeziehungen	-641.700	-642.200	-500	-628.700	-638.000	-647.400
6.	Saldo der Ein- und Auszahlungen aus internen Leistungsbeziehungen	0	0	0	0	0	0
7.	Saldo der ordentlichen und außerordentlichen Ein- und Auszahlungen nach Verrechnung der internen Leistungsbeziehungen	-641.700	-642.200	-500	-628.700	-638.000	-647.400
8.	+ Einzahlungen aus Investitionszuwendungen	0	0	0	0	0	0
9.	+ Einzahlungen aus Beiträgen und ähnlichen Entgelten	0	0	0	0	0	0
10.	+ Einzahlungen aus immaterielle Vermögensgegenstände	0	0	0	0	0	0



Hauptproduktbereich	1	Zentrale Verwaltung
Produktbereich	11	Innere Verwaltung
Produktgruppe	116	Finanzen
Produkt	11601	Finanzverwaltung

Nr.	Ein- und Auszahlungsarten	Ansatz bisher	Ansatz neu	Mehr/Weniger	Plan	Plan	Plan
		2012	2012	2012	2013	2014	2015
		EUR	EUR	EUR	EUR	EUR	EUR
		1	2	3	4	5	6
11.	+ Einzahlungen aus Sachanlagen	0	0	0	0	0	0
12.	+ Einzahlungen aus Finanzanlagen	0	0	0	0	0	0
13.	+ Einzahlungen aus sonstigen Ausleihungen und Kreditgewährungen	0	0	0	0	0	0
14.	+ Einzahlungen aus Vorräten	0	0	0	0	0	0
15.	+ Sonstige Investitionseinzahlungen	0	0	0	0	0	0
16.	= Summe der Einzahlungen aus Investitionstätigkeit	0	0	0	0	0	0
17.	- Auszahlungen für immaterielle Vermögensgegenstände	0	0	0	0	0	0
18.	- Auszahlungen für Sachanlagen	0	0	0	0	0	0
19.	- Auszahlungen für Finanzanlagen	0	0	0	0	0	0
20.	- Auszahlungen für sonstige Ausleihungen und Kreditgewährungen	0	0	0	0	0	0
21.	- Auszahlungen für Vorräte	0	0	0	0	0	0
22.	- Sonstige Investitionsauszahlungen	0	0	0	0	0	0
23.	- Summe der Auszahlungen aus Investitionstätigkeiten	0	0	0	0	0	0
24.	= Saldo der Ein- und Auszahlungen aus Investitionstätigkeit	0	0	0	0	0	0
25.	= Finanzmittelüberschuss/Finanzmittelfehlbetrag des Teilhaushalts	-641.700	-642.200	-500	-628.700	-638.000	-647.400



1. Nachtragsplan Gemeinde: 12 Stadt Grevesmühlen

Hauptproduktbereich	1	Zentrale Verwaltung
Produktbereich	12	Sicherheit und Ordnung
Produktgruppe	121	Statistik und Wahlen
Produkt	12101	Statistik und Wahlen

Zuordnung Teilhaushalt	Geschäftsbereich/ Produktverantwortliche (r)
THH 1: Steuerung, zentrale Dienste verantwortlich: Herr Jürgen Ditz	GB Ordnungsamt/ Herr Klaus Welzer

wesentliches Produkt	sonstiges Produkt
	ja

Internes Produkt	Externes Produkt
	ja

freiwillige Aufgabe	Pflichtaufgabe
	ja

Produktbeschreibung	Auftragsgrundlage
- Vorbereitung und Durchführung von Wahlen - Erstellung der Statistiken zur Wahl - Ab dem 01.10.2010 Vorbereitung und Durchführung ZENSUS (Das statistischen Amt Mecklenburg-Vorpommern führt bis etwa zum 31.03.2012 eine Personen- und Gebäudezählung in der Stadt durch. Für die Zählung der amtsangehörigen Gemeinden ist der Landkreis zuständig.) - Wirtschaftliche Durchführung	Bundes- und Landesgesetze Wahlausschuss

Nr.	Ein- und Auszahlungsarten	Ansatz bisher	Ansatz neu	Mehr/Weniger	Plan	Plan	Plan
		2012	2012	2012	2013	2014	2015
		EUR	EUR	EUR	EUR	EUR	EUR
		1	2	3	4	5	6
1.	= Saldo der laufenden Ein- und Auszahlungen aus Verwaltungstätigkeit	-23.100	-32.300	-9.200	-39.700	-40.600	-26.600
2.	= Saldo der Zins- und der sonstigen Finanzein- und -auszahlungen	0	0	0	0	0	0
3.	= Saldo der ordentlichen Ein- und Auszahlungen	-23.100	-32.300	-9.200	-39.700	-40.600	-26.600
4.	= Saldo der außerordentlichen Ein- und Auszahlungen	0	0	0	0	0	0
5.	= Saldo der ordentlichen und außerordentlichen Ein- und Auszahlungen vor Verrechnung der internen Leistungsbeziehungen	-23.100	-32.300	-9.200	-39.700	-40.600	-26.600
6.	Saldo der Ein- und Auszahlungen aus internen Leistungsbeziehungen	0	-400	-400	-400	-600	-800
7.	Saldo der ordentlichen und außerordentlichen Ein- und Auszahlungen nach Verrechnung der internen Leistungsbeziehungen	-23.100	-32.700	-9.600	-40.100	-41.200	-27.400
8.	+ Einzahlungen aus Investitionszuwendungen	0	0	0	0	0	0
9.	+ Einzahlungen aus Beiträgen und ähnlichen Entgelten	0	0	0	0	0	0
10.	+ Einzahlungen aus immaterielle Vermögensgegenstände	0	0	0	0	0	0
11.	+ Einzahlungen aus Sachanlagen	0	0	0	0	0	0
12.	+ Einzahlungen aus Finanzanlagen	0	0	0	0	0	0
13.	+ Einzahlungen aus sonstigen Ausleihungen und Kreditgewährungen	0	0	0	0	0	0



Hauptproduktbereich	1	Zentrale Verwaltung
Produktbereich	12	Sicherheit und Ordnung
Produktgruppe	121	Statistik und Wahlen
Produkt	12101	Statistik und Wahlen

Nr.	Ein- und Auszahlungsarten	Ansatz bisher	Ansatz neu	Mehr/Weniger	Plan	Plan	Plan
		2012	2012	2012	2013	2014	2015
		EUR	EUR	EUR	EUR	EUR	EUR
		1	2	3	4	5	6
14.	+ Einzahlungen aus Vorräten	0	0	0	0	0	0
15.	+ Sonstige Investitionseinzahlungen	0	0	0	0	0	0
16.	= Summe der Einzahlungen aus Investitionstätigkeit	0	0	0	0	0	0
17.	- Auszahlungen für immaterielle Vermögensgegenstände	0	0	0	0	0	0
18.	- Auszahlungen für Sachanlagen	0	0	0	0	0	0
19.	- Auszahlungen für Finanzanlagen	0	0	0	0	0	0
20.	- Auszahlungen für sonstige Ausleihungen und Kreditgewährungen	0	0	0	0	0	0
21.	- Auszahlungen für Vorräte	0	0	0	0	0	0
22.	- Sonstige Investitionsauszahlungen	0	0	0	0	0	0
23.	- Summe der Auszahlungen aus Investitionstätigkeiten	0	0	0	0	0	0
24.	= Saldo der Ein- und Auszahlungen aus Investitionstätigkeit	0	0	0	0	0	0
25.	= Finanzmittelüberschuss/Finanzmittelfehlbetrag des Teilhaushalts	-23.100	-32.700	-9.600	-40.100	-41.200	-27.400



1. Nachtragsplan Gemeinde: 12 Stadt Grevesmühlen

Hauptproduktbereich	1	Zentrale Verwaltung
Produktbereich	12	Sicherheit und Ordnung
Produktgruppe	122	Ordnungsangelegenheiten
Produkt	12201	Allgemeine Ordnungsangelegenheiten

Zuordnung Teilhaushalt	Geschäftsbereich/ Produktverantwortliche (r)
THH 2: Ordnung verantwortlich: Herr Klaus Welzer	GB Ordnungsamt/ Herr Klaus Welzer

wesentliches Produkt	sonstiges Produkt
ja	

Internes Produkt	Externes Produkt
	ja

freiwillige Aufgabe	Pflichtaufgabe
	ja

Produktbeschreibung	Auftragsgrundlage
- Erteilung und Verlängerung von Fischereischeinen und Marken - Aufbewahrung, Aushändigung, Versteigerung und Verwertung von Fundsachen und Unterbringung von Fundtieren - Kontrolle von Wildschäden - Sonstige ordnungsbehördliche Aufgaben wie Schiedsstelle, Veranstaltungen, Immissionsschutz (Lärm, Abfall) - Bußgeldstelle (ruhender Verkehr, sonstige OwiG) - Haushaltsangelegenheiten - Schornsteinfegerwesen - Sondernutzungen - Gewerbeangelegenheiten - Sozialbestattungen	Bundes-, Landesgesetze und VO und Satzungen Bestattungsgesetz (BestattG)

Nr.	Ein- und Auszahlungsarten	Ansatz bisher	Ansatz neu	Mehr/Weniger	Plan	Plan	Plan
		2012	2012	2012	2013	2014	2015
		EUR	EUR	EUR	EUR	EUR	EUR
		1	2	3	4	5	6
1.	= Saldo der laufenden Ein- und Auszahlungen aus Verwaltungstätigkeit	-140.700	-145.400	-4.700	-148.700	-150.800	-153.200
2.	= Saldo der Zins- und der sonstigen Finanzein- und -auszahlungen	0	0	0	0	0	0
3.	= Saldo der ordentlichen Ein- und Auszahlungen	-140.700	-145.400	-4.700	-148.700	-150.800	-153.200
4.	= Saldo der außerordentlichen Ein- und Auszahlungen	0	0	0	0	0	0
5.	= Saldo der ordentlichen und außerordentlichen Ein- und Auszahlungen vor Verrechnung der internen Leistungsbeziehungen	-140.700	-145.400	-4.700	-148.700	-150.800	-153.200
6.	Saldo der Ein- und Auszahlungen aus internen Leistungsbeziehungen	-2.500	-600	1.900	-600	-700	-800
7.	Saldo der ordentlichen und außerordentlichen Ein- und Auszahlungen nach Verrechnung der internen Leistungsbeziehungen	-143.200	-146.000	-2.800	-149.300	-151.500	-154.000
8.	+ Einzahlungen aus Investitionszuwendungen	0	0	0	0	0	0
9.	+ Einzahlungen aus Beiträgen und ähnlichen Entgelten	0	0	0	0	0	0
10.	+ Einzahlungen aus immaterielle Vermögensgegenstände	0	0	0	0	0	0



Hauptproduktbereich	1	Zentrale Verwaltung
Produktbereich	12	Sicherheit und Ordnung
Produktgruppe	122	Ordnungsangelegenheiten
Produkt	12201	Allgemeine Ordnungsangelegenheiten

Nr.	Ein- und Auszahlungsarten	Ansatz bisher	Ansatz neu	Mehr/Weniger	Plan	Plan	Plan
		2012	2012	2012	2013	2014	2015
		EUR	EUR	EUR	EUR	EUR	EUR
		1	2	3	4	5	6
11.	+ Einzahlungen aus Sachanlagen	0	0	0	0	0	0
12.	+ Einzahlungen aus Finanzanlagen	0	0	0	0	0	0
13.	+ Einzahlungen aus sonstigen Ausleihungen und Kreditgewährungen	0	0	0	0	0	0
14.	+ Einzahlungen aus Vorräten	0	0	0	0	0	0
15.	+ Sonstige Investitionseinzahlungen	0	0	0	0	0	0
16.	= Summe der Einzahlungen aus Investitionstätigkeit	0	0	0	0	0	0
17.	- Auszahlungen für immaterielle Vermögensgegenstände	0	0	0	0	0	0
18.	- Auszahlungen für Sachanlagen	0	0	0	0	0	0
19.	- Auszahlungen für Finanzanlagen	0	0	0	0	0	0
20.	- Auszahlungen für sonstige Ausleihungen und Kreditgewährungen	0	0	0	0	0	0
21.	- Auszahlungen für Vorräte	0	0	0	0	0	0
22.	- Sonstige Investitionsauszahlungen	0	0	0	0	0	0
23.	- Summe der Auszahlungen aus Investitionstätigkeiten	0	0	0	0	0	0
24.	= Saldo der Ein- und Auszahlungen aus Investitionstätigkeit	0	0	0	0	0	0
25.	= Finanzmittelüberschuss/Finanzmittelfehlbetrag des Teilhaushalts	-143.200	-146.000	-2.800	-149.300	-151.500	-154.000



1. Nachtragsplan Gemeinde: 12 Stadt Grevesmühlen

Hauptproduktbereich	1	Zentrale Verwaltung
Produktbereich	12	Sicherheit und Ordnung
Produktgruppe	122	Ordnungsangelegenheiten
Produkt	12202	Standesamt

Zuordnung Teilhaushalt

THH 2: Ordnung
verantwortlich: Herr Klaus Welzer

Geschäftsbereich/ Produktverantwortliche (r)

GB Ordnungsamt/ Herr Heinz Karallus

wesentliches Produkt

sonstiges Produkt

ja

Internes Produkt

Externes Produkt

ja

freiwillige Aufgabe

Pflichtaufgabe

ja

Produktbeschreibung

- Erhebung der erforderlichen Daten, Durchführung und Beurkundung von Eheschließungen, Ausstellung von Ehefähigkeitszeugnissen
- Erhebung der erforderlichen Daten, Durchführung und Beurkundung von Lebenspartnerschaften
- Erhebung der erforderlichen Daten und Beurkundung von Sterbefällen
- Erhebung der erforderlichen Daten und Beurkundung von Geburten
- Nachbeurkundung von Personenstandsfällen, Berichtigung von Personensstandseinträgen
- Fortführung der Personenstandsbücher und Ausstellung von Urkunden daraus Beurkundung und Beglaubigung von Erklärungen, Erhebung der erforderlichen Daten und behördliche Änderung von Namen

Auftragsgrundlage

- Personenstandsgesetz (PStG)
- Personenstandsverordnung (PStV)
- Lebenspartnerschaftsgesetz (LPartG) und Ausführungsgesetz (LPartAusfG M-V)
- Bürgerliches Gesetzbuch (BGB), Einführungsgesetz zum Bürgerlichen Gesetzbuch (EGBGB)
- Bundesvertriebenengesetz (BVFG)
- Dienstanweisung für Standesbeamte und ihre Aufsichtsbehörden (DA)
- Namensänderungsgesetz und Verwaltungsvorschrift (NamÄndG, VwVNamändG)
- Bestattungsgesetz (BestattG)

Nr.	Ein- und Auszahlungsarten	Ansatz bisher	Ansatz neu	Mehr/Weniger	Plan	Plan	Plan
		2012	2012	2012	2013	2014	2015
		EUR	EUR	EUR	EUR	EUR	EUR
		1	2	3	4	5	6
1.	= Saldo der laufenden Ein- und Auszahlungen aus Verwaltungstätigkeit	-77.300	-101.100	-23.800	-103.000	-104.800	-106.700
2.	= Saldo der Zins- und der sonstigen Finanzein- und -auszahlungen	0	0	0	0	0	0
3.	= Saldo der ordentlichen Ein- und Auszahlungen	-77.300	-101.100	-23.800	-103.000	-104.800	-106.700
4.	= Saldo der außerordentlichen Ein- und Auszahlungen	0	0	0	0	0	0
5.	= Saldo der ordentlichen und außerordentlichen Ein- und Auszahlungen vor Verrechnung der internen Leistungsbeziehungen	-77.300	-101.100	-23.800	-103.000	-104.800	-106.700
6.	Saldo der Ein- und Auszahlungen aus internen Leistungsbeziehungen	-300	-200	100	-200	-300	-400
7.	Saldo der ordentlichen und außerordentlichen Ein- und Auszahlungen nach Verrechnung der internen Leistungsbeziehungen	-77.600	-101.300	-23.700	-103.200	-105.100	-107.100



Hauptproduktbereich	1	Zentrale Verwaltung
Produktbereich	12	Sicherheit und Ordnung
Produktgruppe	122	Ordnungsangelegenheiten
Produkt	12202	Standesamt

Nr.	Ein- und Auszahlungsarten	Ansatz bisher	Ansatz neu	Mehr/Weniger	Plan	Plan	Plan
		2012	2012	2012	2013	2014	2015
		EUR	EUR	EUR	EUR	EUR	EUR
		1	2	3	4	5	6
8.	+ Einzahlungen aus Investitionszuwendungen	0	0	0	0	0	0
9.	+ Einzahlungen aus Beiträgen und ähnlichen Entgelten	0	0	0	0	0	0
10.	+ Einzahlungen aus immaterielle Vermögensgegenstände	0	0	0	0	0	0
11.	+ Einzahlungen aus Sachanlagen	0	0	0	0	0	0
12.	+ Einzahlungen aus Finanzanlagen	0	0	0	0	0	0
13.	+ Einzahlungen aus sonstigen Ausleihungen und Kreditgewährungen	0	0	0	0	0	0
14.	+ Einzahlungen aus Vorräten	0	0	0	0	0	0
15.	+ Sonstige Investitionseinzahlungen	0	0	0	0	0	0
16.	= Summe der Einzahlungen aus Investitionstätigkeit	0	0	0	0	0	0
17.	- Auszahlungen für immaterielle Vermögensgegenstände	0	0	0	0	0	0
18.	- Auszahlungen für Sachanlagen	0	0	0	0	0	0
19.	- Auszahlungen für Finanzanlagen	0	0	0	0	0	0
20.	- Auszahlungen für sonstige Ausleihungen und Kreditgewährungen	0	0	0	0	0	0
21.	- Auszahlungen für Vorräte	0	0	0	0	0	0
22.	- Sonstige Investitionsauszahlungen	0	0	0	0	0	0
23.	- Summe der Auszahlungen aus Investitionstätigkeiten	0	0	0	0	0	0
24.	= Saldo der Ein- und Auszahlungen aus Investitionstätigkeit	0	0	0	0	0	0
25.	= Finanzmittelüberschuss/Finanzmittelfehlbetrag des Teilhaushalts	-77.600	-101.300	-23.700	-103.200	-105.100	-107.100



1. Nachtragsplan Gemeinde: 12 Stadt Grevesmühlen

Hauptproduktbereich	1	Zentrale Verwaltung
Produktbereich	12	Sicherheit und Ordnung
Produktgruppe	122	Ordnungsangelegenheiten
Produkt	12203	Einwohnerwesen, Ausweise und sonstige Dokumente

Zuordnung Teilhaushalt	Geschäftsbereich/ Produktverantwortliche (r)
THH 2: Ordnung verantwortlich: Herr Klaus Welzer	GB Ordnungsamt/ Herr Klaus Welzer

wesentliches Produkt	sonstiges Produkt
	ja

Internes Produkt	Externes Produkt
-------------------------	-------------------------

freiwillige Aufgabe	Pflichtaufgabe
----------------------------	-----------------------

Produktbeschreibung	Auftragsgrundlage
<ul style="list-style-type: none"> - Ausstellung amtlicher Führungszeugnisse - Ausstellung von Personalausweisen - Passangelegenheiten - Meldebehördliche Aufgaben auf einzelnen Gebieten <ul style="list-style-type: none"> Erfassen von Wehrpflichtigen Ausstellen und Ändern von Lohnsteuerkarten Auskunft aus dem Bundeszentralregister Untersuchungsberechtigungsscheine nach dem Jugendarbeitsschutzgesetz Beglaubigungen von Abschriften und Kopien 	<ul style="list-style-type: none"> Bundes- und Landesgesetze Satzungen organisatorische Regelungen

Nr.	Ein- und Auszahlungsarten	Ansatz bisher	Ansatz neu	Mehr/Weniger	Plan	Plan	Plan
		2012	2012	2012	2013	2014	2015
		EUR	EUR	EUR	EUR	EUR	EUR
		1	2	3	4	5	6
1.	= Saldo der laufenden Ein- und Auszahlungen aus Verwaltungstätigkeit	-75.800	-88.700	-12.900	-95.700	-97.300	-94.900
2.	= Saldo der Zins- und der sonstigen Finanz- und -auszahlungen	0	0	0	0	0	0
3.	= Saldo der ordentlichen Ein- und Auszahlungen	-75.800	-88.700	-12.900	-95.700	-97.300	-94.900
4.	= Saldo der außerordentlichen Ein- und Auszahlungen	0	0	0	0	0	0
5.	= Saldo der ordentlichen und außerordentlichen Ein- und Auszahlungen vor Verrechnung der internen Leistungsbeziehungen	-75.800	-88.700	-12.900	-95.700	-97.300	-94.900
6.	Saldo der Ein- und Auszahlungen aus internen Leistungsbeziehungen	0	0	0	0	0	0
7.	Saldo der ordentlichen und außerordentlichen Ein- und Auszahlungen nach Verrechnung der internen Leistungsbeziehungen	-75.800	-88.700	-12.900	-95.700	-97.300	-94.900
8.	+ Einzahlungen aus Investitionszuwendungen	0	0	0	0	0	0
9.	+ Einzahlungen aus Beiträgen und ähnlichen Entgelten	0	0	0	0	0	0
10.	+ Einzahlungen aus immaterielle Vermögensgegenstände	0	0	0	0	0	0
11.	+ Einzahlungen aus Sachanlagen	0	0	0	0	0	0
12.	+ Einzahlungen aus Finanzanlagen	0	0	0	0	0	0
13.	+ Einzahlungen aus sonstigen Ausleihungen und Kreditgewährungen	0	0	0	0	0	0



Hauptproduktbereich	1	Zentrale Verwaltung
Produktbereich	12	Sicherheit und Ordnung
Produktgruppe	122	Ordnungsangelegenheiten
Produkt	12203	Einwohnerwesen, Ausweise und sonstige Dokumente

Nr.	Ein- und Auszahlungsarten	Ansatz bisher	Ansatz neu	Mehr/Weniger	Plan	Plan	Plan
		2012	2012	2012	2013	2014	2015
		EUR	EUR	EUR	EUR	EUR	EUR
		1	2	3	4	5	6
14.	+ Einzahlungen aus Vorräten	0	0	0	0	0	0
15.	+ Sonstige Investitionseinzahlungen	0	0	0	0	0	0
16.	= Summe der Einzahlungen aus Investitionstätigkeit	0	0	0	0	0	0
17.	- Auszahlungen für immaterielle Vermögensgegenstände	0	0	0	0	0	0
18.	- Auszahlungen für Sachanlagen	0	0	0	0	0	0
19.	- Auszahlungen für Finanzanlagen	0	0	0	0	0	0
20.	- Auszahlungen für sonstige Ausleihungen und Kreditgewährungen	0	0	0	0	0	0
21.	- Auszahlungen für Vorräte	0	0	0	0	0	0
22.	- Sonstige Investitionsauszahlungen	0	0	0	0	0	0
23.	- Summe der Auszahlungen aus Investitionstätigkeiten	0	0	0	0	0	0
24.	= Saldo der Ein- und Auszahlungen aus Investitionstätigkeit	0	0	0	0	0	0
25.	= Finanzmittelüberschuss/Finanzmittelfehlbetrag des Teilhaushalts	-75.800	-88.700	-12.900	-95.700	-97.300	-94.900



1. Nachtragsplan Gemeinde: 12 Stadt Grevesmühlen

Hauptproduktbereich	1	Zentrale Verwaltung
Produktbereich	12	Sicherheit und Ordnung
Produktgruppe	123	Verkehrsangelegenheiten
Produkt	12301	Verkehrsangelegenheiten

Zuordnung Teilhaushalt

THH 2: Ordnung
verantwortlich: Herr Klaus Welzer

Geschäftsbereich/ Produktverantwortliche (r)

GB Ordnungsamt/ Herr Klaus Welzer

wesentliches Produkt

sonstiges Produkt

ja

Internes Produkt

Externes Produkt

ja

freiwillige Aufgabe

ja

Pflichtaufgabe

ja

Produktbeschreibung

- Überwachung des ruhenden Verkehrs
- Erteilung von Genehmigungen und Erlaubnisse (Sondernutzung, Parkausweise, Ausnahmen)
- Einrichtung von Verkehrszeichen und Signalanlagen und Parkscheinautomaten

Auftragsgrundlage

Bundes- und Landesgesetze

Nr.	Ein- und Auszahlungsarten	Ansatz bisher	Ansatz neu	Mehr/Weniger	Plan	Plan	Plan
		2012	2012	2012	2013	2014	2015
		EUR	EUR	EUR	EUR	EUR	EUR
		1	2	3	4	5	6
1.	= Saldo der laufenden Ein- und Auszahlungen aus Verwaltungstätigkeit	-15.900	-28.000	-12.100	-30.300	-31.500	-32.800
2.	= Saldo der Zins- und der sonstigen Finanzein- und -auszahlungen	0	0	0	0	0	0
3.	= Saldo der ordentlichen Ein- und Auszahlungen	-15.900	-28.000	-12.100	-30.300	-31.500	-32.800
4.	= Saldo der außerordentlichen Ein- und Auszahlungen	0	0	0	0	0	0
5.	= Saldo der ordentlichen und außerordentlichen Ein- und Auszahlungen vor Verrechnung der internen Leistungsbeziehungen	-15.900	-28.000	-12.100	-30.300	-31.500	-32.800
6.	Saldo der Ein- und Auszahlungen aus internen Leistungsbeziehungen	-1.000	-3.200	-2.200	-3.200	-3.400	-3.500
7.	Saldo der ordentlichen und außerordentlichen Ein- und Auszahlungen nach Verrechnung der internen Leistungsbeziehungen	-16.900	-31.200	-14.300	-33.500	-34.900	-36.300
8.	+ Einzahlungen aus Investitionszuwendungen	0	0	0	0	0	0
9.	+ Einzahlungen aus Beiträgen und ähnlichen Entgelten	0	0	0	0	0	0
10.	+ Einzahlungen aus immaterielle Vermögensgegenstände	0	0	0	0	0	0
11.	+ Einzahlungen aus Sachanlagen	0	0	0	0	0	0
12.	+ Einzahlungen aus Finanzanlagen	0	0	0	0	0	0
13.	+ Einzahlungen aus sonstigen Ausleihungen und Kreditgewährungen	0	0	0	0	0	0
14.	+ Einzahlungen aus Vorräten	0	0	0	0	0	0
15.	+ Sonstige Investitionseinzahlungen	0	0	0	0	0	0



Hauptproduktbereich	1	Zentrale Verwaltung
Produktbereich	12	Sicherheit und Ordnung
Produktgruppe	123	Verkehrsangelegenheiten
Produkt	12301	Verkehrsangelegenheiten

Nr.	Ein- und Auszahlungsarten	Ansatz bisher	Ansatz neu	Mehr/Weniger	Plan	Plan	Plan
		2012	2012	2012	2013	2014	2015
		EUR	EUR	EUR	EUR	EUR	EUR
		1	2	3	4	5	6
16.	= Summe der Einzahlungen aus Investitionstätigkeit	0	0	0	0	0	0
17.	- Auszahlungen für immaterielle Vermögensgegenstände	0	-500	-500	0	0	0
	78440000 Auszahlungen für Anzahlungen immaterieller Vermögensgegenstände	0	-500	-500	0	0	0
18.	- Auszahlungen für Sachanlagen	-400	-400	0	0	0	0
19.	- Auszahlungen für Finanzanlagen	0	0	0	0	0	0
20.	- Auszahlungen für sonstige Ausleihungen und Kreditgewährungen	0	0	0	0	0	0
21.	- Auszahlungen für Vorräte	0	0	0	0	0	0
22.	- Sonstige Investitionsauszahlungen	0	0	0	0	0	0
23.	- Summe der Auszahlungen aus Investitionstätigkeiten	-400	-900	-500	0	0	0
24.	= Saldo der Ein- und Auszahlungen aus Investitionstätigkeit	-400	-900	-500	0	0	0
25.	= Finanzmittelüberschuss/Finanzmittelfehlbetrag des Teilhaushalts	-17.300	-32.100	-14.800	-33.500	-34.900	-36.300



1. Nachtragsplan Gemeinde: 12 Stadt Grevesmühlen

Hauptproduktbereich	1	Zentrale Verwaltung
Produktbereich	12	Sicherheit und Ordnung
Produktgruppe	126	Brandschutz
Produkt	12601	Allgemeiner Brandschutz / Katastrophenschutz

Zuordnung Teilhaushalt	Geschäftsbereich/ Produktverantwortliche (r)
THH 2: Ordnung verantwortlich: Herr Klaus Welzer	GB Ordnungsamt/ Herr Klaus Welzer

wesentliches Produkt	sonstiges Produkt
ja	

Internes Produkt	Externes Produkt
	ja

freiwillige Aufgabe	Pflichtaufgabe
	ja

Produktbeschreibung	Auftragsgrundlage
- Abwehrender Brandschutz	Landesgesetze
- Technische Hilfeleistung	Brandschutzgesetz
- Brandverhütungsschau	
- Brandschutzerziehung	
- Sonstige Hilfeleistungen (Insekten, Ölspur, Überschwemmungen)	
- Mitwirkung im Katastrophenschutz	

Nr.	Ein- und Auszahlungsarten	Ansatz bisher	Ansatz neu	Mehr/Weniger	Plan	Plan	Plan
		2012	2012	2012	2013	2014	2015
		EUR	EUR	EUR	EUR	EUR	EUR
		1	2	3	4	5	6
1.	= Saldo der laufenden Ein- und Auszahlungen aus Verwaltungstätigkeit	-89.500	-90.200	-700	-87.900	-88.300	-88.600
2.	= Saldo der Zins- und der sonstigen Finanzein- und -auszahlungen	0	0	0	0	0	0
3.	= Saldo der ordentlichen Ein- und Auszahlungen	-89.500	-90.200	-700	-87.900	-88.300	-88.600
4.	= Saldo der außerordentlichen Ein- und Auszahlungen	0	0	0	0	0	0
5.	= Saldo der ordentlichen und außerordentlichen Ein- und Auszahlungen vor Verrechnung der internen Leistungsbeziehungen	-89.500	-90.200	-700	-87.900	-88.300	-88.600
6.	Saldo der Ein- und Auszahlungen aus internen Leistungsbeziehungen	-2.500	-3.500	-1.000	-3.500	-3.800	-4.000
7.	Saldo der ordentlichen und außerordentlichen Ein- und Auszahlungen nach Verrechnung der internen Leistungsbeziehungen	-92.000	-93.700	-1.700	-91.400	-92.100	-92.600
8.	+ Einzahlungen aus Investitionszuwendungen	0	0	0	0	0	0
9.	+ Einzahlungen aus Beiträgen und ähnlichen Entgelten	0	0	0	0	0	0
10.	+ Einzahlungen aus immaterielle Vermögensgegenstände	0	0	0	0	0	0
11.	+ Einzahlungen aus Sachanlagen	0	0	0	0	0	0
12.	+ Einzahlungen aus Finanzanlagen	0	0	0	0	0	0
13.	+ Einzahlungen aus sonstigen Ausleihungen und Kreditgewährungen	0	0	0	0	0	0
14.	+ Einzahlungen aus Vorräten	0	0	0	0	0	0



1. Nachtragsplan Gemeinde: 12 Stadt Grevesmühlen

Hauptproduktbereich	1	Zentrale Verwaltung
Produktbereich	12	Sicherheit und Ordnung
Produktgruppe	126	Brandschutz
Produkt	12601	Allgemeiner Brandschutz / Katastrophenschutz

Nr.	Ein- und Auszahlungsarten	Ansatz bisher	Ansatz neu	Mehr/Weniger	Plan	Plan	Plan
		2012	2012	2012	2013	2014	2015
		EUR	EUR	EUR	EUR	EUR	EUR
		1	2	3	4	5	6
15.	+ Sonstige Investitionseinzahlungen	0	0	0	0	0	0
16.	= Summe der Einzahlungen aus Investitionstätigkeit	0	0	0	0	0	0
17.	- Auszahlungen für immaterielle Vermögensgegenstände	0	0	0	0	0	0
18.	- Auszahlungen für Sachanlagen	-3.000	-5.700	-2.700	-200	-200	-200
	78570827 Auszahlungen für Geringwertige Vermögensgegenstände	0	-1.200	-1.200	0	0	0
	78572000 Auszahlungen für bewegliche Sachen des Anlagevermögens unterhalb der Wertgrenze i. H. v. 410,00 Euro	0	-100	-100	-200	-200	-200
	78590910 Auszahlungen für Geleistete Anzahlungen auf Sachanlagen	-3.000	-4.400	-1.400	0	0	0
19.	- Auszahlungen für Finanzanlagen	0	0	0	0	0	0
20.	- Auszahlungen für sonstige Ausleihungen und Kreditgewährungen	0	0	0	0	0	0
21.	- Auszahlungen für Vorräte	0	0	0	0	0	0
22.	- Sonstige Investitionsauszahlungen	0	0	0	0	0	0
23.	- Summe der Auszahlungen aus Investitionstätigkeiten	-3.000	-5.700	-2.700	-200	-200	-200
24.	= Saldo der Ein- und Auszahlungen aus Investitionstätigkeit	-3.000	-5.700	-2.700	-200	-200	-200
25.	= Finanzmittelüberschuss/Finanzmittelfehlbetrag des Teilhaushalts	-95.000	-99.400	-4.400	-91.600	-92.300	-92.800



1. Nachtragsplan Gemeinde: 12 Stadt Grevesmühlen

Hauptproduktbereich	2	Schule und Kultur
Produktbereich	20	Schulträgeraufgaben/allgem. Schulverwaltung
Produktgruppe	201	Schulträgeraufgaben, allgemeine Schulverwaltung
Produkt	20101	Allgemeine Schulverwaltung

Zuordnung Teilhaushalt	Geschäftsbereich/ Produktverantwortliche (r)
THH 3: Bildung und Sport	GB Hauptamt/ Frau Manuela Wulff

verantwortlich: Frau Pirko Scheiderer

wesentliches Produkt	sonstiges Produkt
	ja

Internes Produkt	Externes Produkt
	ja

freiwillige Aufgabe	Pflichtaufgabe
----------------------------	-----------------------

Produktbeschreibung

- Zentrale Aufgaben des Schultägers, die keiner Schule direkt zugeordnet werden können, wie Schulentwicklungsplan, Schülerbeförderung, schulübergreifende Aktionen, Elternvertretungsangelegenheiten, Schulkostenbeiträge an freie und kommunale Träger, Schülerbeförderung, Auskunft, Beratung, Koordinierungsaufgaben
- Vorbereitung von Grundsatzentscheidungen der Schulträger im Verwaltungsbereich

Nr.	Ein- und Auszahlungsarten	Ansatz bisher	Ansatz neu	Mehr/Weniger	Plan	Plan	Plan
		2012	2012	2012	2013	2014	2015
		EUR	EUR	EUR	EUR	EUR	EUR
		1	2	3	4	5	6
1.	= Saldo der laufenden Ein- und Auszahlungen aus Verwaltungstätigkeit	-10.900	-6.500	4.400	-6.600	-6.700	-6.900
2.	= Saldo der Zins- und der sonstigen Finanzein- und -auszahlungen	0	0	0	0	0	0
3.	= Saldo der ordentlichen Ein- und Auszahlungen	-10.900	-6.500	4.400	-6.600	-6.700	-6.900
4.	= Saldo der außerordentlichen Ein- und Auszahlungen	0	0	0	0	0	0
5.	= Saldo der ordentlichen und außerordentlichen Ein- und Auszahlungen vor Verrechnung der internen Leistungsbeziehungen	-10.900	-6.500	4.400	-6.600	-6.700	-6.900
6.	Saldo der Ein- und Auszahlungen aus internen Leistungsbeziehungen	0	0	0	0	0	0
7.	Saldo der ordentlichen und außerordentlichen Ein- und Auszahlungen nach Verrechnung der internen Leistungsbeziehungen	-10.900	-6.500	4.400	-6.600	-6.700	-6.900
8.	+ Einzahlungen aus Investitionszuwendungen	0	0	0	0	0	0
9.	+ Einzahlungen aus Beiträgen und ähnlichen Entgelten	0	0	0	0	0	0
10.	+ Einzahlungen aus immaterielle Vermögensgegenstände	0	0	0	0	0	0
11.	+ Einzahlungen aus Sachanlagen	0	0	0	0	0	0
12.	+ Einzahlungen aus Finanzanlagen	0	0	0	0	0	0
13.	+ Einzahlungen aus sonstigen Ausleihungen und Kreditgewährungen	0	0	0	0	0	0
14.	+ Einzahlungen aus Vorräten	0	0	0	0	0	0



Hauptproduktbereich	2	Schule und Kultur
Produktbereich	20	Schulträgeraufgaben/allgem. Schulverwaltung
Produktgruppe	201	Schulträgeraufgaben, allgemeine Schulverwaltung
Produkt	20101	Allgemeine Schulverwaltung

Nr.	Ein- und Auszahlungsarten	Ansatz bisher	Ansatz neu	Mehr/Weniger	Plan	Plan	Plan
		2012	2012	2012	2013	2014	2015
		EUR	EUR	EUR	EUR	EUR	EUR
		1	2	3	4	5	6
15.	+ Sonstige Investitionseinzahlungen	0	0	0	0	0	0
16.	= Summe der Einzahlungen aus Investitionstätigkeit	0	0	0	0	0	0
17.	- Auszahlungen für immaterielle Vermögensgegenstände	0	0	0	0	0	0
18.	- Auszahlungen für Sachanlagen	0	0	0	0	0	0
19.	- Auszahlungen für Finanzanlagen	0	0	0	0	0	0
20.	- Auszahlungen für sonstige Ausleihungen und Kreditgewährungen	0	0	0	0	0	0
21.	- Auszahlungen für Vorräte	0	0	0	0	0	0
22.	- Sonstige Investitionsauszahlungen	0	0	0	0	0	0
23.	- Summe der Auszahlungen aus Investitionstätigkeiten	0	0	0	0	0	0
24.	= Saldo der Ein- und Auszahlungen aus Investitionstätigkeit	0	0	0	0	0	0
25.	= Finanzmittelüberschuss/Finanzmittelfehlbetrag des Teilhaushalts	-10.900	-6.500	4.400	-6.600	-6.700	-6.900



Teilfinanzhaushalt 2012

367

Seite :
Datum: **06.08.2012**
Uhrzeit: **13:55:29**

1. Nachtragsplan

Gemeinde: 12 Stadt Grevesmühlen

Hauptproduktbereich	2	Schule und Kultur
Produktbereich	21	Schulträgeraufgaben - allgemeinbildende Schulen
Produktgruppe	211	Grundschulen (§ 11 Abs. 2 Nr. 1a SchulG M-V)
Produkt	21101	Schulkostenbeiträge Grundschulen

Zuordnung Teilhaushalt

THH 3: Bildung und Sport

verantwortlich: Frau Pirko Scheiderer

Geschäftsbereich/ Produktverantwortliche (r)

GB Hauptamt/ Frau Manuela Wulff

wesentliches Produkt**sonstiges Produkt**

ja

Internes Produkt**Externes Produkt**

ja

freiwillige Aufgabe**Pflichtaufgabe**

Nr.	Ein- und Auszahlungsarten	Ansatz bisher	Ansatz neu	Mehr/Weniger	Plan	Plan	Plan
		2012	2012	2012	2013	2014	2015
		EUR	EUR	EUR	EUR	EUR	EUR
		1	2	3	4	5	6
1.	= Saldo der laufenden Ein- und Auszahlungen aus Verwaltungstätigkeit	-17.400	-16.500	900	-16.500	-16.500	-16.600
2.	= Saldo der Zins- und der sonstigen Finanzein- und -auszahlungen	0	0	0	0	0	0
3.	= Saldo der ordentlichen Ein- und Auszahlungen	-17.400	-16.500	900	-16.500	-16.500	-16.600
4.	= Saldo der außerordentlichen Ein- und Auszahlungen	0	0	0	0	0	0
5.	= Saldo der ordentlichen und außerordentlichen Ein- und Auszahlungen vor Verrechnung der internen Leistungsbeziehungen	-17.400	-16.500	900	-16.500	-16.500	-16.600
6.	Saldo der Ein- und Auszahlungen aus internen Leistungsbeziehungen	0	0	0	0	0	0
7.	Saldo der ordentlichen und außerordentlichen Ein- und Auszahlungen nach Verrechnung der internen Leistungsbeziehungen	-17.400	-16.500	900	-16.500	-16.500	-16.600
8.	+ Einzahlungen aus Investitionszuwendungen	0	0	0	0	0	0
9.	+ Einzahlungen aus Beiträgen und ähnlichen Entgelten	0	0	0	0	0	0
10.	+ Einzahlungen aus immaterielle Vermögensgegenstände	0	0	0	0	0	0
11.	+ Einzahlungen aus Sachanlagen	0	0	0	0	0	0
12.	+ Einzahlungen aus Finanzanlagen	0	0	0	0	0	0
13.	+ Einzahlungen aus sonstigen Ausleihungen und Kreditgewährungen	0	0	0	0	0	0
14.	+ Einzahlungen aus Vorräten	0	0	0	0	0	0
15.	+ Sonstige Investitionseinzahlungen	0	0	0	0	0	0
16.	= Summe der Einzahlungen aus Investitionstätigkeit	0	0	0	0	0	0
17.	- Auszahlungen für immaterielle Vermögensgegenstände	0	0	0	0	0	0
18.	- Auszahlungen für Sachanlagen	0	0	0	0	0	0
19.	- Auszahlungen für Finanzanlagen	0	0	0	0	0	0
20.	- Auszahlungen für sonstige Ausleihungen und Kreditgewährungen	0	0	0	0	0	0
21.	- Auszahlungen für Vorräte	0	0	0	0	0	0



Hauptproduktbereich	2	Schule und Kultur
Produktbereich	21	Schulträgeraufgaben - allgemeinbildende Schulen
Produktgruppe	211	Grundschulen (§ 11 Abs. 2 Nr. 1a SchulG M-V)
Produkt	21101	Schulkostenbeiträge Grundschulen

Nr.	Ein- und Auszahlungsarten	Ansatz bisher	Ansatz neu	Mehr/Weniger	Plan	Plan	Plan
		2012	2012	2012	2013	2014	2015
		EUR	EUR	EUR	EUR	EUR	EUR
		1	2	3	4	5	6
22.	- Sonstige Investitionsauszahlungen	0	0	0	0	0	0
23.	- Summe der Auszahlungen aus Investitionstätigkeiten	0	0	0	0	0	0
24.	= Saldo der Ein- und Auszahlungen aus Investitionstätigkeit	0	0	0	0	0	0
25.	= Finanzmittelüberschuss/Finanzmittelfehlbetrag des Teilhaushalts	-17.400	-16.500	900	-16.500	-16.500	-16.600



Teilfinanzhaushalt 2012

369

Seite :
Datum: **06.08.2012**
Uhrzeit: **13:55:30**

1. Nachtragsplan Gemeinde: 12 Stadt Grevesmühlen

Hauptproduktbereich	2	Schule und Kultur
Produktbereich	21	Schulträgeraufgaben - allgemeinbildende Schulen
Produktgruppe	211	Grundschulen (§ 11 Abs. 2 Nr. 1a SchulG M-V)
Produkt	21102	Grundschule "Fritz- Reuter" Grevesmühlen

Zuordnung Teilhaushalt	Geschäftsbereich/ Produktverantwortliche (r)
THH 3: Bildung und Sport verantwortlich: Frau Pirko Scheiderer	GB Hauptamt/ Frau Manuela Wulff
wesentliches Produkt	sonstiges Produkt
ja	
Internes Produkt	Externes Produkt
	ja
freiwillige Aufgabe	Pflichtaufgabe
	ja
Produktbeschreibung	Auftragsgrundlage
- Bereitstellung der Grundschule "Fritz Reuter" Grevesmühlen für Bildungszwecke - Bereitstellung von Einrichtung, Lehr- und Lehrmitteln - Fortbildung des nicht lehrenden Personals	Schulgesetz M-V

Nr.	Ein- und Auszahlungsarten	Ansatz bisher	Ansatz neu	Mehr/Weniger	Plan	Plan	Plan
		2012	2012	2012	2013	2014	2015
		EUR	EUR	EUR	EUR	EUR	EUR
		1	2	3	4	5	6
1.	= Saldo der laufenden Ein- und Auszahlungen aus Verwaltungstätigkeit	-91.800	-81.900	9.900	-129.300	-130.100	-130.900
2.	= Saldo der Zins- und der sonstigen Finanzein- und -auszahlungen	0	0	0	0	0	0
3.	= Saldo der ordentlichen Ein- und Auszahlungen	-91.800	-81.900	9.900	-129.300	-130.100	-130.900
4.	= Saldo der außerordentlichen Ein- und Auszahlungen	0	0	0	0	0	0
5.	= Saldo der ordentlichen und außerordentlichen Ein- und Auszahlungen vor Verrechnung der internen Leistungsbeziehungen	-91.800	-81.900	9.900	-129.300	-130.100	-130.900
6.	Saldo der Ein- und Auszahlungen aus internen Leistungsbeziehungen	-17.500	-13.500	4.000	-13.500	-14.000	-15.000
7.	Saldo der ordentlichen und außerordentlichen Ein- und Auszahlungen nach Verrechnung der internen Leistungsbeziehungen	-109.300	-95.400	13.900	-142.800	-144.100	-145.900
8.	+ Einzahlungen aus Investitionszuwendungen 68170000 Anzahlungen auf Sonderposten zum Anlagevermögen	0 0	6.400 6.400	6.400 6.400	0 0	0 0	0 0
9.	+ Einzahlungen aus Beiträgen und ähnlichen Entgelten	0	0	0	0	0	0
10.	+ Einzahlungen aus immaterielle Vermögensgegenstände	0	0	0	0	0	0
11.	+ Einzahlungen aus Sachanlagen	0	0	0	0	0	0
12.	+ Einzahlungen aus Finanzanlagen	0	0	0	0	0	0
13.	+ Einzahlungen aus sonstigen Ausleihungen und Kreditgewährungen	0	0	0	0	0	0
14.	+ Einzahlungen aus Vorräten	0	0	0	0	0	0



Hauptproduktbereich	2	Schule und Kultur
Produktbereich	21	Schulträgeraufgaben - allgemeinbildende Schulen
Produktgruppe	211	Grundschulen (§ 11 Abs. 2 Nr. 1a SchulG M-V)
Produkt	21102	Grundschule "Fritz- Reuter" Grevesmühlen

Nr.	Ein- und Auszahlungsarten	Ansatz bisher	Ansatz neu	Mehr/Weniger	Plan	Plan	Plan
		2012	2012	2012	2013	2014	2015
		EUR	EUR	EUR	EUR	EUR	EUR
		1	2	3	4	5	6
15.	+ Sonstige Investitionseinzahlungen	0	0	0	0	0	0
16.	= Summe der Einzahlungen aus Investitionstätigkeit	0	6.400	6.400	0	0	0
17.	- Auszahlungen für immaterielle Vermögensgegenstände	0	0	0	0	0	0
18.	- Auszahlungen für Sachanlagen	-44.400	-50.800	-6.400	-45.100	-45.200	-19.200
	78570827 Auszahlungen für Geringwertige Vermögensgegenstände	-1.300	-1.300	0	-1.600	-1.700	-1.700
	78572000 Auszahlungen für bewegliche Sachen des Anlagevermögens unterhalb der Wertgrenze i. H. v. 410,00 Euro	-100	-100	0	0	0	0
	78590910 Auszahlungen für Geleistete Anzahlungen auf Sachanlagen	-3.000	-3.000	0	-3.500	-3.500	-3.500
	78590960 Auszahlungen für Anlagen im Bau	-40.000	-46.400	-6.400	-40.000	-40.000	-14.000
19.	- Auszahlungen für Finanzanlagen	0	0	0	0	0	0
20.	- Auszahlungen für sonstige Ausleihungen und Kreditgewährungen	0	0	0	0	0	0
21.	- Auszahlungen für Vorräte	0	0	0	0	0	0
22.	- Sonstige Investitionsauszahlungen	0	0	0	0	0	0
23.	- Summe der Auszahlungen aus Investitionstätigkeiten	-44.400	-50.800	-6.400	-45.100	-45.200	-19.200
24.	= Saldo der Ein- und Auszahlungen aus Investitionstätigkeit	-44.400	-44.400	0	-45.100	-45.200	-19.200
25.	= Finanzmittelüberschuss/Finanzmittelfehlbetrag des Teilhaushalts	-153.700	-139.800	13.900	-187.900	-189.300	-165.100



Teilfinanzhaushalt 2012

371

Seite :
Datum: 06.08.2012
Uhrzeit: 13:55:30

1. Nachtragsplan Gemeinde: 12 Stadt Grevesmühlen

Hauptproduktbereich	2	Schule und Kultur
Produktbereich	21	Schulträgeraufgaben - allgemeinbildende Schulen
Produktgruppe	211	Grundschulen (§ 11 Abs. 2 Nr. 1a SchulG M-V)
Produkt	21103	Grundschule "Am Plogensee" Grevesmühlen

Zuordnung Teilhaushalt	Geschäftsbereich/ Produktverantwortliche (r)
THH 3: Bildung und Sport verantwortlich: Frau Pirko Scheiderer	GB Hauptamt/ Frau Manuela Wulff

wesentliches Produkt	sonstiges Produkt
ja	

Internes Produkt	Externes Produkt
	ja

freiwillige Aufgabe	Pflichtaufgabe
	ja

Produktbeschreibung	Auftragsgrundlage
----------------------------	--------------------------

- Bereitstellung der Grundschule "Am Plogensee" Grevesmühlen für Bildungszwecke
- Bereitstellung von Einrichtung, Lehr- und Lehrmitteln
- Fortbildung des nicht lehrenden Personals

Schulgesetz M-V

Nr.	Ein- und Auszahlungsarten	Ansatz bisher	Ansatz neu	Mehr/Weniger	Plan	Plan	Plan
		2012	2012	2012	2013	2014	2015
		EUR	EUR	EUR	EUR	EUR	EUR
		1	2	3	4	5	6
1.	= Saldo der laufenden Ein- und Auszahlungen aus Verwaltungstätigkeit	-115.000	-13.200	101.800	-67.700	-68.900	-70.000
2.	= Saldo der Zins- und der sonstigen Finanzein- und -auszahlungen	0	0	0	0	0	0
3.	= Saldo der ordentlichen Ein- und Auszahlungen	-115.000	-13.200	101.800	-67.700	-68.900	-70.000
4.	= Saldo der außerordentlichen Ein- und Auszahlungen	0	0	0	0	0	0
5.	= Saldo der ordentlichen und außerordentlichen Ein- und Auszahlungen vor Verrechnung der internen Leistungsbeziehungen	-115.000	-13.200	101.800	-67.700	-68.900	-70.000
6.	Saldo der Ein- und Auszahlungen aus internen Leistungsbeziehungen	-19.500	-19.700	-200	-19.700	-20.400	-21.500
7.	Saldo der ordentlichen und außerordentlichen Ein- und Auszahlungen nach Verrechnung der internen Leistungsbeziehungen	-134.500	-32.900	101.600	-87.400	-89.300	-91.500
8.	+ Einzahlungen aus Investitionszuwendungen 68170000 Anzahlungen auf Sonderposten zum Anlagevermögen	0 0	159.100 159.100	159.100 159.100	0 0	0 0	0 0
9.	+ Einzahlungen aus Beiträgen und ähnlichen Entgelten	0	0	0	0	0	0
10.	+ Einzahlungen aus immaterielle Vermögensgegenstände	0	0	0	0	0	0
11.	+ Einzahlungen aus Sachanlagen	0	0	0	0	0	0
12.	+ Einzahlungen aus Finanzanlagen	0	0	0	0	0	0
13.	+ Einzahlungen aus sonstigen Ausleihungen und Kreditgewährungen	0	0	0	0	0	0
14.	+ Einzahlungen aus Vorräten	0	0	0	0	0	0



Hauptproduktbereich	2	Schule und Kultur
Produktbereich	21	Schulträgeraufgaben - allgemeinbildende Schulen
Produktgruppe	211	Grundschulen (§ 11 Abs. 2 Nr. 1a SchulG M-V)
Produkt	21103	Grundschule "Am Plogensee" Grevesmühlen

Nr.	Ein- und Auszahlungsarten	Ansatz bisher	Ansatz neu	Mehr/Weniger	Plan	Plan	Plan
		2012	2012	2012	2013	2014	2015
		EUR	EUR	EUR	EUR	EUR	EUR
		1	2	3	4	5	6
15.	+ Sonstige Investitionseinzahlungen	0	0	0	0	0	0
16.	= Summe der Einzahlungen aus Investitionstätigkeit	0	159.100	159.100	0	0	0
17.	- Auszahlungen für immaterielle Vermögensgegenstände	0	0	0	0	0	0
18.	- Auszahlungen für Sachanlagen	-17.700	-286.100	-268.400	-23.200	-23.500	-13.700
	78570827 Auszahlungen für Geringwertige Vermögensgegenstände	-1.300	-1.600	-300	-1.900	-2.000	-2.000
	78572000 Auszahlungen für bewegliche Sachen des Anlagevermögens unterhalb der Wertgrenze i. H. v. 410,00 Euro	-600	-800	-200	0	0	0
	78590910 Auszahlungen für Geleistete Anzahlungen auf Sachanlagen	-4.800	-2.200	2.600	-11.300	-11.500	-11.700
	78590960 Auszahlungen für Anlagen im Bau	-11.000	-281.500	-270.500	-10.000	-10.000	0
19.	- Auszahlungen für Finanzanlagen	0	0	0	0	0	0
20.	- Auszahlungen für sonstige Ausleihungen und Kreditgewährungen	0	0	0	0	0	0
21.	- Auszahlungen für Vorräte	0	0	0	0	0	0
22.	- Sonstige Investitionsauszahlungen	0	0	0	0	0	0
23.	- Summe der Auszahlungen aus Investitionstätigkeiten	-17.700	-286.100	-268.400	-23.200	-23.500	-13.700
24.	= Saldo der Ein- und Auszahlungen aus Investitionstätigkeit	-17.700	-127.000	-109.300	-23.200	-23.500	-13.700
25.	= Finanzmittelüberschuss/Finanzmittelfehlbetrag des Teilhaushalts	-152.200	-159.900	-7.700	-110.600	-112.800	-105.200



1. Nachtragsplan Gemeinde: 12 Stadt Grevesmühlen

Hauptproduktbereich	2	Schule und Kultur
Produktbereich	21	Schulträgeraufgaben - allgemeinbildende Schulen
Produktgruppe	215	Regionale Schulen (§ 11 Abs. 2 Nr. 1b SchulG M-V)
Produkt	21501	Schulkostenbeiträge Regionale Schulen

Zuordnung Teilhaushalt

THH 3: Bildung und Sport
verantwortlich: Frau Pirko Scheiderer

Geschäftsbereich/ Produktverantwortliche (r)

GB Hauptamt/ Frau Manuela Wulff

wesentliches Produkt

sonstiges Produkt

ja

Internes Produkt

Externes Produkt

ja

freiwillige Aufgabe

Pflichtaufgabe

Nr.	Ein- und Auszahlungsarten	Ansatz bisher	Ansatz neu	Mehr/Weniger	Plan	Plan	Plan
		2012	2012	2012	2013	2014	2015
		EUR	EUR	EUR	EUR	EUR	EUR
		1	2	3	4	5	6
1.	= Saldo der laufenden Ein- und Auszahlungen aus Verwaltungstätigkeit	-5.100	-4.200	900	-4.200	-4.200	-4.300
2.	= Saldo der Zins- und der sonstigen Finanzein- und -auszahlungen	0	0	0	0	0	0
3.	= Saldo der ordentlichen Ein- und Auszahlungen	-5.100	-4.200	900	-4.200	-4.200	-4.300
4.	= Saldo der außerordentlichen Ein- und Auszahlungen	0	0	0	0	0	0
5.	= Saldo der ordentlichen und außerordentlichen Ein- und Auszahlungen vor Verrechnung der internen Leistungsbeziehungen	-5.100	-4.200	900	-4.200	-4.200	-4.300
6.	Saldo der Ein- und Auszahlungen aus internen Leistungsbeziehungen	0	0	0	0	0	0
7.	Saldo der ordentlichen und außerordentlichen Ein- und Auszahlungen nach Verrechnung der internen Leistungsbeziehungen	-5.100	-4.200	900	-4.200	-4.200	-4.300
8.	+ Einzahlungen aus Investitionszuwendungen	0	0	0	0	0	0
9.	+ Einzahlungen aus Beiträgen und ähnlichen Entgelten	0	0	0	0	0	0
10.	+ Einzahlungen aus immaterielle Vermögensgegenstände	0	0	0	0	0	0
11.	+ Einzahlungen aus Sachanlagen	0	0	0	0	0	0
12.	+ Einzahlungen aus Finanzanlagen	0	0	0	0	0	0
13.	+ Einzahlungen aus sonstigen Ausleihungen und Kreditgewährungen	0	0	0	0	0	0
14.	+ Einzahlungen aus Vorräten	0	0	0	0	0	0
15.	+ Sonstige Investitionseinzahlungen	0	0	0	0	0	0
16.	= Summe der Einzahlungen aus Investitionstätigkeit	0	0	0	0	0	0
17.	- Auszahlungen für immaterielle Vermögensgegenstände	0	0	0	0	0	0
18.	- Auszahlungen für Sachanlagen	0	0	0	0	0	0
19.	- Auszahlungen für Finanzanlagen	0	0	0	0	0	0
20.	- Auszahlungen für sonstige Ausleihungen und Kreditgewährungen	0	0	0	0	0	0
21.	- Auszahlungen für Vorräte	0	0	0	0	0	0



Hauptproduktbereich	2	Schule und Kultur
Produktbereich	21	Schulträgeraufgaben - allgemeinbildende Schulen
Produktgruppe	215	Regionale Schulen (§ 11 Abs. 2 Nr. 1b SchulG M-V)
Produkt	21501	Schulkostenbeiträge Regionale Schulen

Nr.	Ein- und Auszahlungsarten	Ansatz bisher	Ansatz neu	Mehr/Weniger	Plan	Plan	Plan
		2012	2012	2012	2013	2014	2015
		EUR	EUR	EUR	EUR	EUR	EUR
		1	2	3	4	5	6
22.	- Sonstige Investitionsauszahlungen	0	0	0	0	0	0
23.	- Summe der Auszahlungen aus Investitionstätigkeiten	0	0	0	0	0	0
24.	= Saldo der Ein- und Auszahlungen aus Investitionstätigkeit	0	0	0	0	0	0
25.	= Finanzmittelüberschuss/Finanzmittelfehlbetrag des Teilhaushalts	-5.100	-4.200	900	-4.200	-4.200	-4.300



Hauptproduktbereich	2	Schule und Kultur
Produktbereich	21	Schulträgeraufgaben - allgemeinbildende Schulen
Produktgruppe	215	Regionale Schulen (§ 11 Abs. 2 Nr. 1b SchulG M-V)
Produkt	21502	Regionale Schule "Am Wasserturm" Grevesmühlen

Nr.	Ein- und Auszahlungsarten	Ansatz bisher	Ansatz neu	Mehr/Weniger	Plan	Plan	Plan
		2012	2012	2012	2013	2014	2015
		EUR	EUR	EUR	EUR	EUR	EUR
		1	2	3	4	5	6
17.	- Auszahlungen für immaterielle Vermögensgegenstände	0	0	0	0	0	0
18.	- Auszahlungen für Sachanlagen	-42.200	-23.700	18.500	-456.500	-153.300	-20.400
	78570827 Auszahlungen für Geringwertige Vermögensgegenstände	-2.100	-2.100	0	-2.300	-2.400	-2.400
	78572000 Auszahlungen für bewegliche Sachen des Anlagevermögens unterhalb der Wertgrenze i. H. v. 410,00 Euro	-1.000	-1.000	0	0	0	0
	78590910 Auszahlungen für Geleistete Anzahlungen auf Sachanlagen	-19.100	-19.100	0	-55.700	-150.900	-18.000
	78590960 Auszahlungen für Anlagen im Bau	-20.000	-1.500	18.500	-398.500	0	0
19.	- Auszahlungen für Finanzanlagen	0	0	0	0	0	0
20.	- Auszahlungen für sonstige Ausleihungen und Kreditgewährungen	0	0	0	0	0	0
21.	- Auszahlungen für Vorräte	0	0	0	0	0	0
22.	- Sonstige Investitionsauszahlungen	0	0	0	0	0	0
23.	- Summe der Auszahlungen aus Investitionstätigkeiten	-42.200	-23.700	18.500	-456.500	-153.300	-20.400
24.	= Saldo der Ein- und Auszahlungen aus Investitionstätigkeit	-42.200	-23.700	18.500	-456.500	-153.300	-20.400
25.	= Finanzmittelüberschuss/Finanzmittelfehlbetrag des Teilhaushalts	-180.200	-149.800	30.400	-567.000	-266.000	-142.500



Teilfinanzhaushalt 2012

377

Seite :
Datum: **06.08.2012**
Uhrzeit: **13:55:31**

1. Nachtragsplan Gemeinde: 12 Stadt Grevesmühlen

Hauptproduktbereich	2	Schule und Kultur
Produktbereich	25	Wissenschaft, Museen, Zoologische Gärten, Botanische Gärten
Produktgruppe	252	Nichtwissenschaftliche Museen, Sammlungen
Produkt	25201	Städtisches Museum

Zuordnung Teilhaushalt	Geschäftsbereich/ Produktverantwortliche (r)
THH 4: Kultur verantwortlich: Frau Pirko Scheiderer	GB Hauptamt/ Frau Marina Safarjan
wesentliches Produkt	sonstiges Produkt
ja	
Internes Produkt	Externes Produkt
	ja
freiwillige Aufgabe	Pflichtaufgabe
ja	
Produktbeschreibung	Auftragsgrundlage
- Darstellung der Ur- und Frühgeschichte - Darstellung der regionalgeschichtlichen Entwicklung - Sonderausstellungen	Stadtvertreterbeschlüsse Satzung

Nr.	Ein- und Auszahlungsarten	Ansatz bisher	Ansatz neu	Mehr/Weniger	Plan	Plan	Plan
		2012	2012	2012	2013	2014	2015
		EUR	EUR	EUR	EUR	EUR	EUR
		1	2	3	4	5	6
1.	= Saldo der laufenden Ein- und Auszahlungen aus Verwaltungstätigkeit	-44.400	-44.700	-300	-45.600	-46.300	-47.100
2.	= Saldo der Zins- und der sonstigen Finanzein- und -auszahlungen	0	0	0	0	0	0
3.	= Saldo der ordentlichen Ein- und Auszahlungen	-44.400	-44.700	-300	-45.600	-46.300	-47.100
4.	= Saldo der außerordentlichen Ein- und Auszahlungen	0	0	0	0	0	0
5.	= Saldo der ordentlichen und außerordentlichen Ein- und Auszahlungen vor Verrechnung der internen Leistungsbeziehungen	-44.400	-44.700	-300	-45.600	-46.300	-47.100
6.	Saldo der Ein- und Auszahlungen aus internen Leistungsbeziehungen	-500	-100	400	-100	-200	-200
7.	Saldo der ordentlichen und außerordentlichen Ein- und Auszahlungen nach Verrechnung der internen Leistungsbeziehungen	-44.900	-44.800	100	-45.700	-46.500	-47.300
8.	+ Einzahlungen aus Investitionszuwendungen	0	0	0	0	0	0
9.	+ Einzahlungen aus Beiträgen und ähnlichen Entgelten	0	0	0	0	0	0
10.	+ Einzahlungen aus immaterielle Vermögensgegenstände	0	0	0	0	0	0
11.	+ Einzahlungen aus Sachanlagen	0	0	0	0	0	0
12.	+ Einzahlungen aus Finanzanlagen	0	0	0	0	0	0
13.	+ Einzahlungen aus sonstigen Ausleihungen und Kreditgewährungen	0	0	0	0	0	0
14.	+ Einzahlungen aus Vorräten	0	0	0	0	0	0
15.	+ Sonstige Investitionseinzahlungen	0	0	0	0	0	0
16.	= Summe der Einzahlungen aus Investitionstätigkeit	0	0	0	0	0	0
17.	- Auszahlungen für immaterielle Vermögensgegenstände	0	0	0	0	0	0



Hauptproduktbereich	2	Schule und Kultur
Produktbereich	25	Wissenschaft, Museen, Zoologische Gärten, Botanische Gärten
Produktgruppe	252	Nichtwissenschaftliche Museen, Sammlungen
Produkt	25201	Städtisches Museum

Nr.	Ein- und Auszahlungsarten	Ansatz bisher	Ansatz neu	Mehr/Weniger	Plan	Plan	Plan
		2012	2012	2012	2013	2014	2015
		EUR	EUR	EUR	EUR	EUR	EUR
		1	2	3	4	5	6
18.	- Auszahlungen für Sachanlagen	0	0	0	0	0	0
19.	- Auszahlungen für Finanzanlagen	0	0	0	0	0	0
20.	- Auszahlungen für sonstige Ausleihungen und Kreditgewährungen	0	0	0	0	0	0
21.	- Auszahlungen für Vorräte	0	0	0	0	0	0
22.	- Sonstige Investitionsauszahlungen	0	0	0	0	0	0
23.	- Summe der Auszahlungen aus Investitionstätigkeiten	0	0	0	0	0	0
24.	= Saldo der Ein- und Auszahlungen aus Investitionstätigkeit	0	0	0	0	0	0
25.	= Finanzmittelüberschuss/Finanzmittelfehlbetrag des Teilhaushalts	-44.900	-44.800	100	-45.700	-46.500	-47.300



Hauptproduktbereich	2	Schule und Kultur
Produktbereich	25	Wissenschaft, Museen, Zoologische Gärten, Botanische Gärten
Produktgruppe	252	Nichtwissenschaftliche Museen, Sammlungen
Produkt	25202	Stadtarchiv

Zuordnung Teilhaushalt

THH 4: Kultur

verantwortlich: Frau Pirko Scheiderer

Geschäftsbereich/ Produktverantwortliche (r)

GB Hauptamt/ Herr Alexander Rehwaldt

wesentliches Produkt**sonstiges Produkt**

ja

Internes Produkt

ja

Externes Produkt

ja

freiwillige Aufgabe**Pflichtaufgabe**

ja

Nr.	Ein- und Auszahlungsarten	Ansatz bisher	Ansatz neu	Mehr/Weniger	Plan	Plan	Plan
		2012	2012	2012	2013	2014	2015
		EUR	EUR	EUR	EUR	EUR	EUR
		1	2	3	4	5	6
1.	= Saldo der laufenden Ein- und Auszahlungen aus Verwaltungstätigkeit	-64.000	-74.900	-10.900	-72.000	-72.800	-73.500
2.	= Saldo der Zins- und der sonstigen Finanzin- und -auszahlungen	0	0	0	0	0	0
3.	= Saldo der ordentlichen Ein- und Auszahlungen	-64.000	-74.900	-10.900	-72.000	-72.800	-73.500
4.	= Saldo der außerordentlichen Ein- und Auszahlungen	0	0	0	0	0	0
5.	= Saldo der ordentlichen und außerordentlichen Ein- und Auszahlungen vor Verrechnung der internen Leistungsbeziehungen	-64.000	-74.900	-10.900	-72.000	-72.800	-73.500
6.	Saldo der Ein- und Auszahlungen aus internen Leistungsbeziehungen	-3.500	-38.300	-34.800	-40.000	-41.500	-43.000
7.	Saldo der ordentlichen und außerordentlichen Ein- und Auszahlungen nach Verrechnung der internen Leistungsbeziehungen	-67.500	-113.200	-45.700	-112.000	-114.300	-116.500
8.	+ Einzahlungen aus Investitionszuwendungen	0	0	0	0	0	0
9.	+ Einzahlungen aus Beiträgen und ähnlichen Entgelten	0	0	0	0	0	0
10.	+ Einzahlungen aus immaterielle Vermögensgegenstände	0	0	0	0	0	0
11.	+ Einzahlungen aus Sachanlagen	0	0	0	0	0	0
12.	+ Einzahlungen aus Finanzanlagen	0	0	0	0	0	0
13.	+ Einzahlungen aus sonstigen Ausleihungen und Kreditgewährungen	0	0	0	0	0	0
14.	+ Einzahlungen aus Vorräten	0	0	0	0	0	0
15.	+ Sonstige Investitionseinzahlungen	0	0	0	0	0	0
16.	= Summe der Einzahlungen aus Investitionstätigkeit	0	0	0	0	0	0
17.	- Auszahlungen für immaterielle Vermögensgegenstände	0	0	0	0	0	0
18.	- Auszahlungen für Sachanlagen	-700	-1.000	-300	0	0	0
	78590910 Auszahlungen für Geleistete Anzahlungen auf Sachanlagen	-700	-1.000	-300	0	0	0
19.	- Auszahlungen für Finanzanlagen	0	0	0	0	0	0



Hauptproduktbereich	2	Schule und Kultur
Produktbereich	25	Wissenschaft, Museen, Zoologische Gärten, Botanische Gärten
Produktgruppe	252	Nichtwissenschaftliche Museen, Sammlungen
Produkt	25202	Stadtarchiv

Nr.	Ein- und Auszahlungsarten	Ansatz bisher	Ansatz neu	Mehr/Weniger	Plan	Plan	Plan
		2012	2012	2012	2013	2014	2015
		EUR	EUR	EUR	EUR	EUR	EUR
		1	2	3	4	5	6
20.	- Auszahlungen für sonstige Ausleihungen und Kreditgewährungen	0	0	0	0	0	0
21.	- Auszahlungen für Vorräte	0	0	0	0	0	0
22.	- Sonstige Investitionsauszahlungen	0	0	0	0	0	0
23.	- Summe der Auszahlungen aus Investitionstätigkeiten	-700	-1.000	-300	0	0	0
24.	= Saldo der Ein- und Auszahlungen aus Investitionstätigkeit	-700	-1.000	-300	0	0	0
25.	= Finanzmittelüberschuss/Finanzmittelfehlbetrag des Teilhaushalts	-68.200	-114.200	-46.000	-112.000	-114.300	-116.500



Hauptproduktbereich	2	Schule und Kultur
Produktbereich	27	Volkshochschulen, Büchereien u.a.
Produktgruppe	272	Büchereien, Bibliotheken
Produkt	27201	Stadtbibliothek

Nr.	Ein- und Auszahlungsarten	Ansatz bisher	Ansatz neu	Mehr/Weniger	Plan	Plan	Plan
		2012	2012	2012	2013	2014	2015
		EUR	EUR	EUR	EUR	EUR	EUR
		1	2	3	4	5	6
17.	- Auszahlungen für immaterielle Vermögensgegenstände	0	0	0	0	0	0
18.	- Auszahlungen für Sachanlagen	0	0	0	0	0	0
19.	- Auszahlungen für Finanzanlagen	0	0	0	0	0	0
20.	- Auszahlungen für sonstige Ausleihungen und Kreditgewährungen	0	0	0	0	0	0
21.	- Auszahlungen für Vorräte	0	0	0	0	0	0
22.	- Sonstige Investitionsauszahlungen	0	0	0	0	0	0
23.	- Summe der Auszahlungen aus Investitionstätigkeiten	0	0	0	0	0	0
24.	= Saldo der Ein- und Auszahlungen aus Investitionstätigkeit	0	0	0	0	0	0
25.	= Finanzmittelüberschuss/Finanzmittelfehlbetrag des Teilhaushalts	-85.500	-80.600	4.900	-85.100	-88.600	-89.800



1. Nachtragsplan Gemeinde: 12 Stadt Grevesmühlen

Hauptproduktbereich	2	Schule und Kultur
Produktbereich	28	Heimat- und sonstige Kulturpflege
Produktgruppe	281	Heimat- und sonstige Kulturpflege
Produkt	28101	Kulturelle Veranstaltungen

Zuordnung Teilhaushalt	Geschäftsbereich/ Produktverantwortliche (r)
THH 4: Kultur verantwortlich: Frau Pirko Scheiderer	GB Hauptamt/ Frau Sabine Josellis
wesentliches Produkt	sonstiges Produkt
	ja
Internes Produkt	Externes Produkt
	ja
freiwillige Aufgabe	Pflichtaufgabe
ja	
Produktbeschreibung	Auftragsgrundlage
- Konzeption, Planung, und Durchführung eigener kultureller Veranstaltungen - Herausgabe der Kulturveranstaltungs-kalender - Förderung kultureller Beziehungen - Initiierung und Unterstützung kultureller Aktivitäten Dritter - Unterstützung und Beratung von Vereinen - Vereinsbeiratsarbeit	Stadtvertreter- und Ausschussbeschlüsse Daseinsvorsorge

Nr.	Ein- und Auszahlungsarten	Ansatz bisher	Ansatz neu	Mehr/Weniger	Plan	Plan	Plan
		2012	2012	2012	2013	2014	2015
		EUR	EUR	EUR	EUR	EUR	EUR
		1	2	3	4	5	6
1.	= Saldo der laufenden Ein- und Auszahlungen aus Verwaltungstätigkeit	-61.200	-57.700	3.500	-61.100	-64.300	-65.000
2.	= Saldo der Zins- und der sonstigen Finanz- und -auszahlungen	0	0	0	0	0	0
3.	= Saldo der ordentlichen Ein- und Auszahlungen	-61.200	-57.700	3.500	-61.100	-64.300	-65.000
4.	= Saldo der außerordentlichen Ein- und Auszahlungen	0	0	0	0	0	0
5.	= Saldo der ordentlichen und außerordentlichen Ein- und Auszahlungen vor Verrechnung der internen Leistungsbeziehungen	-61.200	-57.700	3.500	-61.100	-64.300	-65.000
6.	Saldo der Ein- und Auszahlungen aus internen Leistungsbeziehungen	-3.500	-2.800	700	-3.000	-3.200	-3.500
7.	Saldo der ordentlichen und außerordentlichen Ein- und Auszahlungen nach Verrechnung der internen Leistungsbeziehungen	-64.700	-60.500	4.200	-64.100	-67.500	-68.500
8.	+ Einzahlungen aus Investitionszuwendungen	0	0	0	0	0	0
9.	+ Einzahlungen aus Beiträgen und ähnlichen Entgelten	0	0	0	0	0	0
10.	+ Einzahlungen aus immaterielle Vermögensgegenstände	0	0	0	0	0	0
11.	+ Einzahlungen aus Sachanlagen	0	0	0	0	0	0
12.	+ Einzahlungen aus Finanzanlagen	0	0	0	0	0	0
13.	+ Einzahlungen aus sonstigen Ausleihungen und Kreditgewährungen	0	0	0	0	0	0



Hauptproduktbereich	2	Schule und Kultur
Produktbereich	28	Heimat- und sonstige Kulturpflege
Produktgruppe	281	Heimat- und sonstige Kulturpflege
Produkt	28101	Kulturelle Veranstaltungen

Nr.	Ein- und Auszahlungsarten	Ansatz bisher	Ansatz neu	Mehr/Weniger	Plan	Plan	Plan
		2012	2012	2012	2013	2014	2015
		EUR	EUR	EUR	EUR	EUR	EUR
		1	2	3	4	5	6
14.	+ Einzahlungen aus Vorräten	0	0	0	0	0	0
15.	+ Sonstige Investitionseinzahlungen	0	0	0	0	0	0
16.	= Summe der Einzahlungen aus Investitionstätigkeit	0	0	0	0	0	0
17.	- Auszahlungen für immaterielle Vermögensgegenstände	0	0	0	0	0	0
18.	- Auszahlungen für Sachanlagen	0	0	0	0	0	0
19.	- Auszahlungen für Finanzanlagen	0	0	0	0	0	0
20.	- Auszahlungen für sonstige Ausleihungen und Kreditgewährungen	0	0	0	0	0	0
21.	- Auszahlungen für Vorräte	0	0	0	0	0	0
22.	- Sonstige Investitionsauszahlungen	0	0	0	0	0	0
23.	- Summe der Auszahlungen aus Investitionstätigkeiten	0	0	0	0	0	0
24.	= Saldo der Ein- und Auszahlungen aus Investitionstätigkeit	0	0	0	0	0	0
25.	= Finanzmittelüberschuss/Finanzmittelfehlbetrag des Teilhaushalts	-64.700	-60.500	4.200	-64.100	-67.500	-68.500



1. Nachtragsplan Gemeinde: 12 Stadt Grevesmühlen

Hauptproduktbereich	2	Schule und Kultur
Produktbereich	28	Heimat- und sonstige Kulturpflege
Produktgruppe	281	Heimat- und sonstige Kulturpflege
Produkt	28102	Stadtfest

Zuordnung Teilhaushalt

THH 4: Kultur
verantwortlich: Frau Pirko Scheiderer

Geschäftsbereich/ Produktverantwortliche (r)

GB Hauptamt/ Frau Sabine Josellis

wesentliches Produkt

ja

sonstiges Produkt

Internes Produkt

Externes Produkt

ja

freiwillige Aufgabe

ja

Pflichtaufgabe

Produktbeschreibung

- Planung, Durchführung und Nachbereitung des Stadtfestes als größten kulturellen Höhepunkt in der Stadt Grevesmühlen

Auftragsgrundlage

Stadtvertreterbeschlüsse
Satzung

Nr.	Ein- und Auszahlungsarten	Ansatz bisher	Ansatz neu	Mehr/Weniger	Plan	Plan	Plan
		2012	2012	2012	2013	2014	2015
		EUR	EUR	EUR	EUR	EUR	EUR
		1	2	3	4	5	6
1.	= Saldo der laufenden Ein- und Auszahlungen aus Verwaltungstätigkeit	-29.600	-27.400	2.200	-29.700	-29.800	-30.100
2.	= Saldo der Zins- und der sonstigen Finanz- und -auszahlungen	0	0	0	0	0	0
3.	= Saldo der ordentlichen Ein- und Auszahlungen	-29.600	-27.400	2.200	-29.700	-29.800	-30.100
4.	= Saldo der außerordentlichen Ein- und Auszahlungen	0	0	0	0	0	0
5.	= Saldo der ordentlichen und außerordentlichen Ein- und Auszahlungen vor Verrechnung der internen Leistungsbeziehungen	-29.600	-27.400	2.200	-29.700	-29.800	-30.100
6.	Saldo der Ein- und Auszahlungen aus internen Leistungsbeziehungen	-11.000	-9.700	1.300	-10.000	-11.000	-12.000
7.	Saldo der ordentlichen und außerordentlichen Ein- und Auszahlungen nach Verrechnung der internen Leistungsbeziehungen	-40.600	-37.100	3.500	-39.700	-40.800	-42.100
8.	+ Einzahlungen aus Investitionszuwendungen	0	0	0	0	0	0
9.	+ Einzahlungen aus Beiträgen und ähnlichen Entgelten	0	0	0	0	0	0
10.	+ Einzahlungen aus immaterielle Vermögensgegenstände	0	0	0	0	0	0
11.	+ Einzahlungen aus Sachanlagen	0	0	0	0	0	0
12.	+ Einzahlungen aus Finanzanlagen	0	0	0	0	0	0
13.	+ Einzahlungen aus sonstigen Ausleihungen und Kreditgewährungen	0	0	0	0	0	0
14.	+ Einzahlungen aus Vorräten	0	0	0	0	0	0
15.	+ Sonstige Investitionseinzahlungen	0	0	0	0	0	0
16.	= Summe der Einzahlungen aus Investitionstätigkeit	0	0	0	0	0	0
17.	- Auszahlungen für immaterielle Vermögensgegenstände	0	0	0	0	0	0
18.	- Auszahlungen für Sachanlagen	0	-400	-400	-1.000	-1.000	-1.000



Hauptproduktbereich	2	Schule und Kultur
Produktbereich	28	Heimat- und sonstige Kulturpflege
Produktgruppe	281	Heimat- und sonstige Kulturpflege
Produkt	28102	Stadtfest

Nr.	Ein- und Auszahlungsarten	Ansatz bisher	Ansatz neu	Mehr/Weniger	Plan	Plan	Plan
		2012	2012	2012	2013	2014	2015
		EUR	EUR	EUR	EUR	EUR	EUR
		1	2	3	4	5	6
	78570827 Auszahlungen für Geringwertige Vermögensgegenstände	0	-400	-400	-1.000	-1.000	-1.000
19.	- Auszahlungen für Finanzanlagen	0	0	0	0	0	0
20.	- Auszahlungen für sonstige Ausleihungen und Kreditgewährungen	0	0	0	0	0	0
21.	- Auszahlungen für Vorräte	0	0	0	0	0	0
22.	- Sonstige Investitionsauszahlungen	0	0	0	0	0	0
23.	- Summe der Auszahlungen aus Investitionstätigkeiten	0	-400	-400	-1.000	-1.000	-1.000
24.	= Saldo der Ein- und Auszahlungen aus Investitionstätigkeit	0	-400	-400	-1.000	-1.000	-1.000
25.	= Finanzmittelüberschuss/Finanzmittelfehlbetrag des Teilhaushalts	-40.600	-37.500	3.100	-40.700	-41.800	-43.100



Teilfinanzhaushalt 2012

387

Seite :
Datum: **06.08.2012**
Uhrzeit: **13:55:32**

1. Nachtragsplan Gemeinde: 12 Stadt Grevesmühlen

Hauptproduktbereich	2	Schule und Kultur
Produktbereich	28	Heimat- und sonstige Kulturpflege
Produktgruppe	281	Heimat- und sonstige Kulturpflege
Produkt	28103	Vereinsförderung Kultur

Zuordnung Teilhaushalt

THH 4: Kultur

verantwortlich: Frau Pirko Scheiderer

Geschäftsbereich/ Produktverantwortliche (r)

GB Hauptamt/ Frau Katrin Schulz

wesentliches Produkt**sonstiges Produkt**

ja

Internes Produkt**Externes Produkt**

ja

freiwillige Aufgabe

ja

Pflichtaufgabe**Produktbeschreibung**

Unterstützung der Vereine und Verbände der Stadt Grevesmühlen

Auftragsgrundlage

Förderrichtlinie der Stadt Grevesmühlen v. 01.01.2006

Nr.	Ein- und Auszahlungsarten	Ansatz bisher	Ansatz neu	Mehr/Weniger	Plan	Plan	Plan
		2012	2012	2012	2013	2014	2015
		EUR	EUR	EUR	EUR	EUR	EUR
		1	2	3	4	5	6
1.	= Saldo der laufenden Ein- und Auszahlungen aus Verwaltungstätigkeit	-5.700	-4.000	1.700	-4.400	-4.400	-4.500
2.	= Saldo der Zins- und der sonstigen Finanzein- und -auszahlungen	0	0	0	0	0	0
3.	= Saldo der ordentlichen Ein- und Auszahlungen	-5.700	-4.000	1.700	-4.400	-4.400	-4.500
4.	= Saldo der außerordentlichen Ein- und Auszahlungen	0	0	0	0	0	0
5.	= Saldo der ordentlichen und außerordentlichen Ein- und Auszahlungen vor Verrechnung der internen Leistungsbeziehungen	-5.700	-4.000	1.700	-4.400	-4.400	-4.500
6.	Saldo der Ein- und Auszahlungen aus internen Leistungsbeziehungen	-400	-300	100	-500	-600	-600
7.	Saldo der ordentlichen und außerordentlichen Ein- und Auszahlungen nach Verrechnung der internen Leistungsbeziehungen	-6.100	-4.300	1.800	-4.900	-5.000	-5.100
8.	+ Einzahlungen aus Investitionszuwendungen	0	0	0	0	0	0
9.	+ Einzahlungen aus Beiträgen und ähnlichen Entgelten	0	0	0	0	0	0
10.	+ Einzahlungen aus immaterielle Vermögensgegenstände	0	0	0	0	0	0
11.	+ Einzahlungen aus Sachanlagen	0	0	0	0	0	0
12.	+ Einzahlungen aus Finanzanlagen	0	0	0	0	0	0
13.	+ Einzahlungen aus sonstigen Ausleihungen und Kreditgewährungen	0	0	0	0	0	0
14.	+ Einzahlungen aus Vorräten	0	0	0	0	0	0
15.	+ Sonstige Investitionseinzahlungen	0	0	0	0	0	0
16.	= Summe der Einzahlungen aus Investitionstätigkeit	0	0	0	0	0	0
17.	- Auszahlungen für immaterielle Vermögensgegenstände	0	0	0	0	0	0
18.	- Auszahlungen für Sachanlagen	0	0	0	0	0	0
19.	- Auszahlungen für Finanzanlagen	0	0	0	0	0	0



1. Nachtragsplan

Gemeinde: 12 Stadt Grevesmühlen

Hauptproduktbereich	2	Schule und Kultur
Produktbereich	28	Heimat- und sonstige Kulturpflege
Produktgruppe	281	Heimat- und sonstige Kulturpflege
Produkt	28103	Vereinsförderung Kultur

Nr.	Ein- und Auszahlungsarten	Ansatz bisher	Ansatz neu	Mehr/Weniger	Plan	Plan	Plan
		2012	2012	2012	2013	2014	2015
		EUR	EUR	EUR	EUR	EUR	EUR
		1	2	3	4	5	6
20.	- Auszahlungen für sonstige Ausleihungen und Kreditgewährungen	0	0	0	0	0	0
21.	- Auszahlungen für Vorräte	0	0	0	0	0	0
22.	- Sonstige Investitionsauszahlungen	0	0	0	0	0	0
23.	- Summe der Auszahlungen aus Investitionstätigkeiten	0	0	0	0	0	0
24.	= Saldo der Ein- und Auszahlungen aus Investitionstätigkeit	0	0	0	0	0	0
25.	= Finanzmittelüberschuss/Finanzmittelfehlbetrag des Teilhaushalts	-6.100	-4.300	1.800	-4.900	-5.000	-5.100



Teilfinanzhaushalt 2012

389

Seite :
Datum: **06.08.2012**
Uhrzeit: **13:55:32**

1. Nachtragsplan Gemeinde: 12 Stadt Grevesmühlen

Hauptproduktbereich	3	Soziales und Jugend
Produktbereich	31	Soziale Hilfen
Produktgruppe	315	Soziale Einrichtungen
Produkt	31501	Soziale Einrichtungen für Wohnungslose (Obdachlosenheime)

Zuordnung Teilhaushalt	Geschäftsbereich/ Produktverantwortliche (r)
THH 2: Ordnung verantwortlich: Herr Klaus Welzer	GB Ordnungsamt/ Herr Klaus Welzer
wesentliches Produkt	sonstiges Produkt
	ja
Internes Produkt	Externes Produkt
	ja
freiwillige Aufgabe	Pflichtaufgabe
	ja
Produktbeschreibung	Auftragsgrundlage
- Unterbringung von Obdachlosen und Unterhaltung der Unterkünfte	Bundes-, Landesgesetze und VO und Satzungen

Nr.	Ein- und Auszahlungsarten	Ansatz bisher	Ansatz neu	Mehr/Weniger	Plan	Plan	Plan
		2012	2012	2012	2013	2014	2015
		EUR	EUR	EUR	EUR	EUR	EUR
		1	2	3	4	5	6
1.	= Saldo der laufenden Ein- und Auszahlungen aus Verwaltungstätigkeit	-30.500	-19.100	11.400	-29.700	-29.900	-29.900
2.	= Saldo der Zins- und der sonstigen Finanzein- und -auszahlungen	0	0	0	0	0	0
3.	= Saldo der ordentlichen Ein- und Auszahlungen	-30.500	-19.100	11.400	-29.700	-29.900	-29.900
4.	= Saldo der außerordentlichen Ein- und Auszahlungen	0	0	0	0	0	0
5.	= Saldo der ordentlichen und außerordentlichen Ein- und Auszahlungen vor Verrechnung der internen Leistungsbeziehungen	-30.500	-19.100	11.400	-29.700	-29.900	-29.900
6.	Saldo der Ein- und Auszahlungen aus internen Leistungsbeziehungen	-4.600	-5.100	-500	-5.500	-5.600	-5.600
7.	Saldo der ordentlichen und außerordentlichen Ein- und Auszahlungen nach Verrechnung der internen Leistungsbeziehungen	-35.100	-24.200	10.900	-35.200	-35.500	-35.500
8.	+ Einzahlungen aus Investitionszuwendungen	0	0	0	0	0	0
9.	+ Einzahlungen aus Beiträgen und ähnlichen Entgelten	0	0	0	0	0	0
10.	+ Einzahlungen aus immaterielle Vermögensgegenstände	0	0	0	0	0	0
11.	+ Einzahlungen aus Sachanlagen	0	0	0	0	0	0
12.	+ Einzahlungen aus Finanzanlagen	0	0	0	0	0	0
13.	+ Einzahlungen aus sonstigen Ausleihungen und Kreditgewährungen	0	0	0	0	0	0
14.	+ Einzahlungen aus Vorräten	0	0	0	0	0	0
15.	+ Sonstige Investitionseinzahlungen	0	0	0	0	0	0
16.	= Summe der Einzahlungen aus Investitionstätigkeit	0	0	0	0	0	0
17.	- Auszahlungen für immaterielle Vermögensgegenstände	0	0	0	0	0	0
18.	- Auszahlungen für Sachanlagen	0	-500	-500	0	0	0



Hauptproduktbereich	3	Soziales und Jugend
Produktbereich	31	Soziale Hilfen
Produktgruppe	315	Soziale Einrichtungen
Produkt	31501	Soziale Einrichtungen für Wohnungslose (Obdachlosenheime)

Nr.	Ein- und Auszahlungsarten	Ansatz bisher	Ansatz neu	Mehr/Weniger	Plan	Plan	Plan
		2012	2012	2012	2013	2014	2015
		EUR	EUR	EUR	EUR	EUR	EUR
		1	2	3	4	5	6
	78570827 Auszahlungen für Geringwertige Vermögensgegenstände	0	-500	-500	0	0	0
19.	- Auszahlungen für Finanzanlagen	0	0	0	0	0	0
20.	- Auszahlungen für sonstige Ausleihungen und Kreditgewährungen	0	0	0	0	0	0
21.	- Auszahlungen für Vorräte	0	0	0	0	0	0
22.	- Sonstige Investitionsauszahlungen	0	0	0	0	0	0
23.	- Summe der Auszahlungen aus Investitionstätigkeiten	0	-500	-500	0	0	0
24.	= Saldo der Ein- und Auszahlungen aus Investitionstätigkeit	0	-500	-500	0	0	0
25.	= Finanzmittelüberschuss/Finanzmittelfehlbetrag des Teilhaushalts	-35.100	-24.700	10.400	-35.200	-35.500	-35.500



1. Nachtragsplan Gemeinde: 12 Stadt Grevesmühlen

Hauptproduktbereich	3	Soziales und Jugend
Produktbereich	35	Sonstige soziale Hilfen und Leistungen
Produktgruppe	351	Sonstige soziale Hilfen und Leistungen
Produkt	35101	Wohngeld, sonstige soziale Hilfen

Zuordnung Teilhaushalt	Geschäftsbereich/ Produktverantwortliche (r)
THH 2: Ordnung verantwortlich: Herr Klaus Welzer	GB Ordnungsamt/ Frau Monique Böhnke
wesentliches Produkt	sonstiges Produkt
	ja
Internes Produkt	Externes Produkt
	ja
freiwillige Aufgabe	Pflichtaufgabe
	ja
Produktbeschreibung	Auftragsgrundlage
Gewährung von Wohngeld als Miet- oder Lastenzuschuss Vermittlung gebundener und freier Wohnungen der amtsangehörigen Gemeinden Ausstellung von Wohnberechtigungsscheinen	Bundes- und Landesgesetze, Satzungen, organisatorische Regelungen

Nr.	Ein- und Auszahlungsarten	Ansatz bisher	Ansatz neu	Mehr/Weniger	Plan	Plan	Plan
		2012	2012	2012	2013	2014	2015
		EUR	EUR	EUR	EUR	EUR	EUR
		1	2	3	4	5	6
1.	= Saldo der laufenden Ein- und Auszahlungen aus Verwaltungstätigkeit	-153.100	-161.400	-8.300	-164.600	-167.000	-169.500
2.	= Saldo der Zins- und der sonstigen Finanz- und -auszahlungen	0	0	0	0	0	0
3.	= Saldo der ordentlichen Ein- und Auszahlungen	-153.100	-161.400	-8.300	-164.600	-167.000	-169.500
4.	= Saldo der außerordentlichen Ein- und Auszahlungen	0	0	0	0	0	0
5.	= Saldo der ordentlichen und außerordentlichen Ein- und Auszahlungen vor Verrechnung der internen Leistungsbeziehungen	-153.100	-161.400	-8.300	-164.600	-167.000	-169.500
6.	Saldo der Ein- und Auszahlungen aus internen Leistungsbeziehungen	0	0	0	0	0	0
7.	Saldo der ordentlichen und außerordentlichen Ein- und Auszahlungen nach Verrechnung der internen Leistungsbeziehungen	-153.100	-161.400	-8.300	-164.600	-167.000	-169.500
8.	+ Einzahlungen aus Investitionszuwendungen	0	0	0	0	0	0
9.	+ Einzahlungen aus Beiträgen und ähnlichen Entgelten	0	0	0	0	0	0
10.	+ Einzahlungen aus immaterielle Vermögensgegenstände	0	0	0	0	0	0
11.	+ Einzahlungen aus Sachanlagen	0	0	0	0	0	0
12.	+ Einzahlungen aus Finanzanlagen	0	0	0	0	0	0
13.	+ Einzahlungen aus sonstigen Ausleihungen und Kreditgewährungen	0	0	0	0	0	0
14.	+ Einzahlungen aus Vorräten	0	0	0	0	0	0
15.	+ Sonstige Investitionseinzahlungen	0	0	0	0	0	0
16.	= Summe der Einzahlungen aus Investitionstätigkeit	0	0	0	0	0	0
17.	- Auszahlungen für immaterielle Vermögensgegenstände	0	0	0	0	0	0



1. Nachtragsplan

Gemeinde: 12 Stadt Grevesmühlen

Hauptproduktbereich	3	Soziales und Jugend
Produktbereich	35	Sonstige soziale Hilfen und Leistungen
Produktgruppe	351	Sonstige soziale Hilfen und Leistungen
Produkt	35101	Wohngeld, sonstige soziale Hilfen

Nr.	Ein- und Auszahlungsarten	Ansatz bisher	Ansatz neu	Mehr/Weniger	Plan	Plan	Plan
		2012	2012	2012	2013	2014	2015
		EUR	EUR	EUR	EUR	EUR	EUR
		1	2	3	4	5	6
18.	- Auszahlungen für Sachanlagen	0	0	0	0	0	0
19.	- Auszahlungen für Finanzanlagen	0	0	0	0	0	0
20.	- Auszahlungen für sonstige Ausleihungen und Kreditgewährungen	0	0	0	0	0	0
21.	- Auszahlungen für Vorräte	0	0	0	0	0	0
22.	- Sonstige Investitionsauszahlungen	0	0	0	0	0	0
23.	- Summe der Auszahlungen aus Investitionstätigkeiten	0	0	0	0	0	0
24.	= Saldo der Ein- und Auszahlungen aus Investitionstätigkeit	0	0	0	0	0	0
25.	= Finanzmittelüberschuss/Finanzmittelfehlbetrag des Teilhaushalts	-153.100	-161.400	-8.300	-164.600	-167.000	-169.500



Hauptproduktbereich	3	Soziales und Jugend
Produktbereich	35	Sonstige soziale Hilfen und Leistungen
Produktgruppe	351	Sonstige soziale Hilfen und Leistungen
Produkt	35102	Begrüßungsgeld Neugeborene

Zuordnung Teilhaushalt

THH 2: Ordnung

verantwortlich: Herr Klaus Welzer

Geschäftsbereich/ Produktverantwortliche (r)

GB Ordnungsamt/ Frau Monique Böhnke

wesentliches Produkt**sonstiges Produkt**

ja

Internes Produkt**Externes Produkt**

ja

freiwillige Aufgabe**Pflichtaufgabe**

ja

Nr.	Ein- und Auszahlungsarten	Ansatz bisher	Ansatz neu	Mehr/Weniger	Plan	Plan	Plan
		2012	2012	2012	2013	2014	2015
		EUR	EUR	EUR	EUR	EUR	EUR
		1	2	3	4	5	6
1.	= Saldo der laufenden Ein- und Auszahlungen aus Verwaltungstätigkeit	0	0	0	0	0	0
2.	= Saldo der Zins- und der sonstigen Finanz- und -auszahlungen	0	0	0	0	0	0
3.	= Saldo der ordentlichen Ein- und Auszahlungen	0	0	0	0	0	0
4.	= Saldo der außerordentlichen Ein- und Auszahlungen	0	0	0	0	0	0
5.	= Saldo der ordentlichen und außerordentlichen Ein- und Auszahlungen vor Verrechnung der internen Leistungsbeziehungen	0	0	0	0	0	0
6.	Saldo der Ein- und Auszahlungen aus internen Leistungsbeziehungen	0	0	0	0	0	0
7.	Saldo der ordentlichen und außerordentlichen Ein- und Auszahlungen nach Verrechnung der internen Leistungsbeziehungen	0	0	0	0	0	0
8.	+ Einzahlungen aus Investitionszuwendungen	0	0	0	0	0	0
9.	+ Einzahlungen aus Beiträgen und ähnlichen Entgelten	0	0	0	0	0	0
10.	+ Einzahlungen aus immaterielle Vermögensgegenstände	0	0	0	0	0	0
11.	+ Einzahlungen aus Sachanlagen	0	0	0	0	0	0
12.	+ Einzahlungen aus Finanzanlagen	0	0	0	0	0	0
13.	+ Einzahlungen aus sonstigen Ausleihungen und Kreditgewährungen	0	0	0	0	0	0
14.	+ Einzahlungen aus Vorräten	0	0	0	0	0	0
15.	+ Sonstige Investitionseinzahlungen	0	0	0	0	0	0
16.	= Summe der Einzahlungen aus Investitionstätigkeit	0	0	0	0	0	0
17.	- Auszahlungen für immaterielle Vermögensgegenstände	0	0	0	0	0	0
18.	- Auszahlungen für Sachanlagen	0	0	0	0	0	0
19.	- Auszahlungen für Finanzanlagen	0	0	0	0	0	0
20.	- Auszahlungen für sonstige Ausleihungen und Kreditgewährungen	0	0	0	0	0	0



1. Nachtragsplan Gemeinde: 12 Stadt Grevesmühlen

Hauptproduktbereich	3	Soziales und Jugend
Produktbereich	36	Kinder-, Jugend- und Familienhilfe
Produktgruppe	361	Förderung von Kindern in Tageseinrichtungen und in Tagespflege
Produkt	36101	Allgemeine KITA Verwaltung

Zuordnung Teilhaushalt	Geschäftsbereich/ Produktverantwortliche (r)
THH 5: Soziales und Jugend verantwortlich: Frau Pirko Scheiderer	GB Hauptamt/ Frau Manuela Wulff

wesentliches Produkt	sonstiges Produkt
	ja

Internes Produkt	Externes Produkt
	ja

freiwillige Aufgabe	Pflichtaufgabe

Produktbeschreibung	Auftragsgrundlage
- Bereitstellung eines bedarfsgerechten Angebotes an Kindertageseinrichtungen, Kita, Hort, Tagespflege	§ 2 Absatz 2 KV M-V
- Zentrale Aufgaben des Einrichtungsträgers, die keiner Einrichtung zugeordnet werden können, Auskunft, Beratung, Betriebsurlaubsverfahren, Satzungen, Mitarbeiterfortbildung, Qualitäts- und Leistungsmanagement	§ 14 Absatz 1 KiföG M-V
- Finanzielle Förderung der eigenen Einrichtungen einschließlich Kalkulation	
- Finanzielle Förderung fremder Träger	
- Gesamte finanzielle Bearbeitung, Elternbeiträge, Bescheiderstellung, Förderung Land, Kreis	

Nr.	Ein- und Auszahlungsarten	Ansatz bisher	Ansatz neu	Mehr/Weniger	Plan	Plan	Plan
		2012	2012	2012	2013	2014	2015
		EUR	EUR	EUR	EUR	EUR	EUR
		1	2	3	4	5	6
1.	= Saldo der laufenden Ein- und Auszahlungen aus Verwaltungstätigkeit	-683.700	-749.900	-66.200	-750.400	-750.700	-751.100
2.	= Saldo der Zins- und der sonstigen Finanzein- und -auszahlungen	0	0	0	0	0	0
3.	= Saldo der ordentlichen Ein- und Auszahlungen	-683.700	-749.900	-66.200	-750.400	-750.700	-751.100
4.	= Saldo der außerordentlichen Ein- und Auszahlungen	0	0	0	0	0	0
5.	= Saldo der ordentlichen und außerordentlichen Ein- und Auszahlungen vor Verrechnung der internen Leistungsbeziehungen	-683.700	-749.900	-66.200	-750.400	-750.700	-751.100
6.	Saldo der Ein- und Auszahlungen aus internen Leistungsbeziehungen	0	0	0	0	0	0
7.	Saldo der ordentlichen und außerordentlichen Ein- und Auszahlungen nach Verrechnung der internen Leistungsbeziehungen	-683.700	-749.900	-66.200	-750.400	-750.700	-751.100
8.	+ Einzahlungen aus Investitionszuwendungen	0	0	0	0	0	0
9.	+ Einzahlungen aus Beiträgen und ähnlichen Entgelten	0	0	0	0	0	0
10.	+ Einzahlungen aus immaterielle Vermögensgegenstände	0	0	0	0	0	0
11.	+ Einzahlungen aus Sachanlagen	0	0	0	0	0	0
12.	+ Einzahlungen aus Finanzanlagen	0	0	0	0	0	0



Hauptproduktbereich	3	Soziales und Jugend
Produktbereich	36	Kinder-, Jugend- und Familienhilfe
Produktgruppe	361	Förderung von Kindern in Tageseinrichtungen und in Tagespflege
Produkt	36101	Allgemeine KITA Verwaltung

Nr.	Ein- und Auszahlungsarten	Ansatz bisher	Ansatz neu	Mehr/Weniger	Plan	Plan	Plan
		2012	2012	2012	2013	2014	2015
		EUR	EUR	EUR	EUR	EUR	EUR
		1	2	3	4	5	6
13.	+ Einzahlungen aus sonstigen Ausleihungen und Kreditgewährungen	0	0	0	0	0	0
14.	+ Einzahlungen aus Vorräten	0	0	0	0	0	0
15.	+ Sonstige Investitionseinzahlungen	0	0	0	0	0	0
16.	= Summe der Einzahlungen aus Investitionstätigkeit	0	0	0	0	0	0
17.	- Auszahlungen für immaterielle Vermögensgegenstände	0	0	0	0	0	0
18.	- Auszahlungen für Sachanlagen	0	0	0	0	0	0
19.	- Auszahlungen für Finanzanlagen	0	0	0	0	0	0
20.	- Auszahlungen für sonstige Ausleihungen und Kreditgewährungen	0	0	0	0	0	0
21.	- Auszahlungen für Vorräte	0	0	0	0	0	0
22.	- Sonstige Investitionsauszahlungen	0	0	0	0	0	0
23.	- Summe der Auszahlungen aus Investitionstätigkeiten	0	0	0	0	0	0
24.	= Saldo der Ein- und Auszahlungen aus Investitionstätigkeit	0	0	0	0	0	0
25.	= Finanzmittelüberschuss/Finanzmittelfehlbetrag des Teilhaushalts	-683.700	-749.900	-66.200	-750.400	-750.700	-751.100



Hauptproduktbereich	3	Soziales und Jugend
Produktbereich	36	Kinder-, Jugend- und Familienhilfe
Produktgruppe	362	Jugendarbeit
Produkt	36201	Kinder- und Jugendarbeit

Zuordnung Teilhaushalt

THH 5: Soziales und Jugend
verantwortlich: Frau Pirko Scheiderer

Geschäftsbereich/ Produktverantwortliche (r)

GB Hauptamt/ Frau Doris Lobatz

wesentliches Produkt

ja

sonstiges Produkt**Internes Produkt****Externes Produkt**

ja

freiwillige Aufgabe

ja

Pflichtaufgabe**Produktbeschreibung**

- Förderung der Jugendarbeit
- Planungs-, Beratungs- und Koordinierungsfunktion zur Anregung der eigenverantwortlichen Tätigkeit von Jugendgruppen
- Bereitstellung und Betrieb der Einrichtung Kinder- und Jugendhaus
- Beratung, Begleitung und Betreuung von jungen Menschen im Bereich der Jugendsozialarbeit

Auftragsgrundlage

Stadtvertreterbeschluss
KJHG
Daseinsvorsorge

Nr.	Ein- und Auszahlungsarten	Ansatz bisher	Ansatz neu	Mehr/Weniger	Plan	Plan	Plan
		2012	2012	2012	2013	2014	2015
		EUR	EUR	EUR	EUR	EUR	EUR
		1	2	3	4	5	6
1.	= Saldo der laufenden Ein- und Auszahlungen aus Verwaltungstätigkeit	-53.100	-52.700	400	-53.800	-57.200	-58.200
2.	= Saldo der Zins- und der sonstigen Finanzein- und -auszahlungen	0	0	0	0	0	0
3.	= Saldo der ordentlichen Ein- und Auszahlungen	-53.100	-52.700	400	-53.800	-57.200	-58.200
4.	= Saldo der außerordentlichen Ein- und Auszahlungen	0	0	0	0	0	0
5.	= Saldo der ordentlichen und außerordentlichen Ein- und Auszahlungen vor Verrechnung der internen Leistungsbeziehungen	-53.100	-52.700	400	-53.800	-57.200	-58.200
6.	Saldo der Ein- und Auszahlungen aus internen Leistungsbeziehungen	-1.000	-1.000	0	-1.000	-1.100	-1.100
7.	Saldo der ordentlichen und außerordentlichen Ein- und Auszahlungen nach Verrechnung der internen Leistungsbeziehungen	-54.100	-53.700	400	-54.800	-58.300	-59.300
8.	+ Einzahlungen aus Investitionszuwendungen	0	0	0	0	0	0
9.	+ Einzahlungen aus Beiträgen und ähnlichen Entgelten	0	0	0	0	0	0
10.	+ Einzahlungen aus immaterielle Vermögensgegenstände	0	0	0	0	0	0
11.	+ Einzahlungen aus Sachanlagen	0	0	0	0	0	0
12.	+ Einzahlungen aus Finanzanlagen	0	0	0	0	0	0
13.	+ Einzahlungen aus sonstigen Ausleihungen und Kreditgewährungen	0	0	0	0	0	0
14.	+ Einzahlungen aus Vorräten	0	0	0	0	0	0



Hauptproduktbereich	3	Soziales und Jugend
Produktbereich	36	Kinder-, Jugend- und Familienhilfe
Produktgruppe	362	Jugendarbeit
Produkt	36201	Kinder- und Jugendarbeit

Nr.	Ein- und Auszahlungsarten	Ansatz bisher	Ansatz neu	Mehr/Weniger	Plan	Plan	Plan
		2012	2012	2012	2013	2014	2015
		EUR	EUR	EUR	EUR	EUR	EUR
		1	2	3	4	5	6
15.	+ Sonstige Investitionseinzahlungen	0	0	0	0	0	0
16.	= Summe der Einzahlungen aus Investitionstätigkeit	0	0	0	0	0	0
17.	- Auszahlungen für immaterielle Vermögensgegenstände	0	0	0	0	0	0
18.	- Auszahlungen für Sachanlagen	-1.200	-1.200	0	-3.000	-3.000	-2.000
	78570827 Auszahlungen für Geringwertige Vermögensgegenstände	-800	-800	0	-2.000	-2.000	-2.000
	78572000 Auszahlungen für bewegliche Sachen des Anlagevermögens unterhalb der Wertgrenze i. H. v. 410,00 Euro	-400	-400	0	0	0	0
	78590910 Auszahlungen für Geleistete Anzahlungen auf Sachanlagen	0	0	0	-1.000	-1.000	0
19.	- Auszahlungen für Finanzanlagen	0	0	0	0	0	0
20.	- Auszahlungen für sonstige Ausleihungen und Kreditgewährungen	0	0	0	0	0	0
21.	- Auszahlungen für Vorräte	0	0	0	0	0	0
22.	- Sonstige Investitionsauszahlungen	0	0	0	0	0	0
23.	- Summe der Auszahlungen aus Investitionstätigkeiten	-1.200	-1.200	0	-3.000	-3.000	-2.000
24.	= Saldo der Ein- und Auszahlungen aus Investitionstätigkeit	-1.200	-1.200	0	-3.000	-3.000	-2.000
25.	= Finanzmittelüberschuss/Finanzmittelfehlbetrag des Teilhaushalts	-55.300	-54.900	400	-57.800	-61.300	-61.300



Hauptproduktbereich	3	Soziales und Jugend
Produktbereich	36	Kinder-, Jugend- und Familienhilfe
Produktgruppe	362	Jugendarbeit
Produkt	36202	Vereinsförderung Jugend und Soziales

Zuordnung Teilhaushalt

THH 5: Soziales und Jugend

verantwortlich: Frau Pirko Scheiderer

Geschäftsbereich/ Produktverantwortliche (r)

GB Hauptamt/ Frau Katrin Schulz

wesentliches Produkt**sonstiges Produkt**

ja

Internes Produkt**Externes Produkt**

ja

freiwillige Aufgabe**Pflichtaufgabe**

ja

Nr.	Ein- und Auszahlungsarten	Ansatz bisher	Ansatz neu	Mehr/Weniger	Plan	Plan	Plan
		2012	2012	2012	2013	2014	2015
		EUR	EUR	EUR	EUR	EUR	EUR
		1	2	3	4	5	6
1.	= Saldo der laufenden Ein- und Auszahlungen aus Verwaltungstätigkeit	-58.700	-54.900	3.800	-55.700	-55.700	-55.800
2.	= Saldo der Zins- und der sonstigen Finanz- und -auszahlungen	0	0	0	0	0	0
3.	= Saldo der ordentlichen Ein- und Auszahlungen	-58.700	-54.900	3.800	-55.700	-55.700	-55.800
4.	= Saldo der außerordentlichen Ein- und Auszahlungen	0	0	0	0	0	0
5.	= Saldo der ordentlichen und außerordentlichen Ein- und Auszahlungen vor Verrechnung der internen Leistungsbeziehungen	-58.700	-54.900	3.800	-55.700	-55.700	-55.800
6.	Saldo der Ein- und Auszahlungen aus internen Leistungsbeziehungen	-1.300	-1.200	100	-2.000	-2.100	-2.100
7.	Saldo der ordentlichen und außerordentlichen Ein- und Auszahlungen nach Verrechnung der internen Leistungsbeziehungen	-60.000	-56.100	3.900	-57.700	-57.800	-57.900
8.	+ Einzahlungen aus Investitionszuwendungen	0	0	0	0	0	0
9.	+ Einzahlungen aus Beiträgen und ähnlichen Entgelten	0	0	0	0	0	0
10.	+ Einzahlungen aus immaterielle Vermögensgegenstände	0	0	0	0	0	0
11.	+ Einzahlungen aus Sachanlagen	0	0	0	0	0	0
12.	+ Einzahlungen aus Finanzanlagen	0	0	0	0	0	0
13.	+ Einzahlungen aus sonstigen Ausleihungen und Kreditgewährungen	0	0	0	0	0	0
14.	+ Einzahlungen aus Vorräten	0	0	0	0	0	0
15.	+ Sonstige Investitionseinzahlungen	0	0	0	0	0	0
16.	= Summe der Einzahlungen aus Investitionstätigkeit	0	0	0	0	0	0
17.	- Auszahlungen für immaterielle Vermögensgegenstände	0	0	0	0	0	0
18.	- Auszahlungen für Sachanlagen	0	0	0	0	0	0
19.	- Auszahlungen für Finanzanlagen	0	0	0	0	0	0
20.	- Auszahlungen für sonstige Ausleihungen und Kreditgewährungen	0	0	0	0	0	0



Teilfinanzhaushalt 2012

400

Seite :

Datum: **06.08.2012**Uhrzeit: **13:55:33**

1. Nachtragsplan

Gemeinde: 12 Stadt Grevesmühlen

Hauptproduktbereich	3	Soziales und Jugend
Produktbereich	36	Kinder-, Jugend- und Familienhilfe
Produktgruppe	362	Jugendarbeit
Produkt	36202	Vereinsförderung Jugend und Soziales

Nr.	Ein- und Auszahlungsarten	Ansatz bisher	Ansatz neu	Mehr/Weniger	Plan	Plan	Plan
		2012	2012	2012	2013	2014	2015
		EUR	EUR	EUR	EUR	EUR	EUR
		1	2	3	4	5	6
21.	- Auszahlungen für Vorräte	0	0	0	0	0	0
22.	- Sonstige Investitionsauszahlungen	0	0	0	0	0	0
23.	- Summe der Auszahlungen aus Investitionstätigkeiten	0	0	0	0	0	0
24.	= Saldo der Ein- und Auszahlungen aus Investitionstätigkeit	0	0	0	0	0	0
25.	= Finanzmittelüberschuss/Finanzmittelfehlbetrag des Teilhaushalts	-60.000	-56.100	3.900	-57.700	-57.800	-57.900



1. Nachtragsplan Gemeinde: 12 Stadt Grevesmühlen

Hauptproduktbereich	3	Soziales und Jugend
Produktbereich	36	Kinder-, Jugend- und Familienhilfe
Produktgruppe	365	Tageseinrichtungen für Kinder
Produkt	36501	Kindertagesstätte und Hort "Am Lustgarten" Grevesmühlen

Zuordnung Teilhaushalt	Geschäftsbereich/ Produktverantwortliche (r)
THH 5: Soziales und Jugend verantwortlich: Frau Pirko Scheiderer	GB Hauptamt/ Frau Doreen Hintz
wesentliches Produkt	sonstiges Produkt
ja	
Internes Produkt	Externes Produkt
	ja
freiwillige Aufgabe	Pflichtaufgabe
ja	ja
Produktbeschreibung	Auftragsgrundlage
- Bereitstellung der Betreuungseinrichtung KITA und HORT "Am Lustgarten" in Grevesmühlen - Bereitstellung von angemessenem Personal, der Einrichtung und der erforderlichen Lehr- und Spielmittel	Stadtvertreterbeschluss KiföG Satzung

Nr.	Ein- und Auszahlungsarten	Ansatz bisher	Ansatz neu	Mehr/Weniger	Plan	Plan	Plan
		2012	2012	2012	2013	2014	2015
		EUR	EUR	EUR	EUR	EUR	EUR
		1	2	3	4	5	6
1.	= Saldo der laufenden Ein- und Auszahlungen aus Verwaltungstätigkeit	-460.800	-464.200	-3.400	-542.100	-569.100	-586.900
2.	= Saldo der Zins- und der sonstigen Finanzein- und -auszahlungen	0	0	0	0	0	0
3.	= Saldo der ordentlichen Ein- und Auszahlungen	-460.800	-464.200	-3.400	-542.100	-569.100	-586.900
4.	= Saldo der außerordentlichen Ein- und Auszahlungen	0	0	0	0	0	0
5.	= Saldo der ordentlichen und außerordentlichen Ein- und Auszahlungen vor Verrechnung der internen Leistungsbeziehungen	-460.800	-464.200	-3.400	-542.100	-569.100	-586.900
6.	Saldo der Ein- und Auszahlungen aus internen Leistungsbeziehungen	-37.000	-31.800	5.200	-32.000	-33.100	-33.100
7.	Saldo der ordentlichen und außerordentlichen Ein- und Auszahlungen nach Verrechnung der internen Leistungsbeziehungen	-497.800	-496.000	1.800	-574.100	-602.200	-620.000
8.	+ Einzahlungen aus Investitionszuwendungen	0	600	600	0	0	0
	68151000 Investitionszuwendungen / vom privaten Bereich / von privaten Unternehmen	0	400	400	0	0	0
	68159000 Investitionszuwendungen / vom privaten Bereich / vom sonstigen privaten Bereich	0	100	100	0	0	0
	68170000 Anzahlungen auf Sonderposten zum Anlagevermögen	0	100	100	0	0	0
9.	+ Einzahlungen aus Beiträgen und ähnlichen Entgelten	0	0	0	0	0	0
10.	+ Einzahlungen aus immaterielle Vermögensgegenstände	0	0	0	0	0	0
11.	+ Einzahlungen aus Sachanlagen	0	0	0	0	0	0
12.	+ Einzahlungen aus Finanzanlagen	0	0	0	0	0	0



Hauptproduktbereich	3	Soziales und Jugend
Produktbereich	36	Kinder-, Jugend- und Familienhilfe
Produktgruppe	365	Tageseinrichtungen für Kinder
Produkt	36501	Kindertagesstätte und Hort "Am Lustgarten" Grevesmühlen

Nr.	Ein- und Auszahlungsarten	Ansatz bisher	Ansatz neu	Mehr/Weniger	Plan	Plan	Plan
		2012	2012	2012	2013	2014	2015
		EUR	EUR	EUR	EUR	EUR	EUR
		1	2	3	4	5	6
13.	+ Einzahlungen aus sonstigen Ausleihungen und Kreditgewährungen	0	0	0	0	0	0
14.	+ Einzahlungen aus Vorräten	0	0	0	0	0	0
15.	+ Sonstige Investitionseinzahlungen	0	0	0	0	0	0
16.	= Summe der Einzahlungen aus Investitionstätigkeit	0	600	600	0	0	0
17.	- Auszahlungen für immaterielle Vermögensgegenstände	0	0	0	0	0	0
18.	- Auszahlungen für Sachanlagen	-5.700	-11.200	-5.500	-6.800	-6.800	-6.800
	78570827 Auszahlungen für Geringwertige Vermögensgegenstände	-2.900	-5.100	-2.200	-3.900	-3.900	-3.900
	78572000 Auszahlungen für bewegliche Sachen des Anlagevermögens unterhalb der Wertgrenze i. H. v. 410,00 Euro	-100	-200	-100	-200	-200	-200
	78590910 Auszahlungen für Geleistete Anzahlungen auf Sachanlagen	-2.700	-1.400	1.300	-2.700	-2.700	-2.700
	78590960 Auszahlungen für Anlagen im Bau	0	-4.500	-4.500	0	0	0
19.	- Auszahlungen für Finanzanlagen	0	0	0	0	0	0
20.	- Auszahlungen für sonstige Ausleihungen und Kreditgewährungen	0	0	0	0	0	0
21.	- Auszahlungen für Vorräte	0	0	0	0	0	0
22.	- Sonstige Investitionsauszahlungen	0	0	0	0	0	0
23.	- Summe der Auszahlungen aus Investitionstätigkeiten	-5.700	-11.200	-5.500	-6.800	-6.800	-6.800
24.	= Saldo der Ein- und Auszahlungen aus Investitionstätigkeit	-5.700	-10.600	-4.900	-6.800	-6.800	-6.800
25.	= Finanzmittelüberschuss/Finanzmittelfehlbetrag des Teilhaushalts	-503.500	-506.600	-3.100	-580.900	-609.000	-626.800



1. Nachtragsplan Gemeinde: 12 Stadt Grevesmühlen

Hauptproduktbereich	3	Soziales und Jugend
Produktbereich	36	Kinder-, Jugend- und Familienhilfe
Produktgruppe	366	Einrichtungen der Kinder- und Jugendarbeit
Produkt	36601	Öffentliche Spielplätze u.ä.

Zuordnung Teilhaushalt	Geschäftsbereich/ Produktverantwortliche (r)
THH 5: Soziales und Jugend verantwortlich: Frau Pirko Scheiderer	GB Bauamt/ Herr Wolfgang Ulrich
wesentliches Produkt	sonstiges Produkt
	ja
Internes Produkt	Externes Produkt
	ja
freiwillige Aufgabe	Pflichtaufgabe
ja	ja
Produktbeschreibung	Auftragsgrundlage
Bereitstellung, Wartung und Prüfung von Spielplatzanlagen im öffentlichen Raum	Städtebauliche und soziale Zielstellungen der Stadtvertretung Bestimmungen des TÜV und der allg. Bauvorschriften für den Bau von Spielplätzen

Nr.	Ein- und Auszahlungsarten	Ansatz bisher	Ansatz neu	Mehr/Weniger	Plan	Plan	Plan
		2012	2012	2012	2013	2014	2015
		EUR	EUR	EUR	EUR	EUR	EUR
		1	2	3	4	5	6
1.	= Saldo der laufenden Ein- und Auszahlungen aus Verwaltungstätigkeit	-11.700	-14.700	-3.000	-14.900	-15.100	-15.200
2.	= Saldo der Zins- und der sonstigen Finanzein- und -auszahlungen	0	0	0	0	0	0
3.	= Saldo der ordentlichen Ein- und Auszahlungen	-11.700	-14.700	-3.000	-14.900	-15.100	-15.200
4.	= Saldo der außerordentlichen Ein- und Auszahlungen	0	0	0	0	0	0
5.	= Saldo der ordentlichen und außerordentlichen Ein- und Auszahlungen vor Verrechnung der internen Leistungsbeziehungen	-11.700	-14.700	-3.000	-14.900	-15.100	-15.200
6.	Saldo der Ein- und Auszahlungen aus internen Leistungsbeziehungen	-25.000	-27.000	-2.000	-27.000	-28.000	-28.000
7.	Saldo der ordentlichen und außerordentlichen Ein- und Auszahlungen nach Verrechnung der internen Leistungsbeziehungen	-36.700	-41.700	-5.000	-41.900	-43.100	-43.200
8.	+ Einzahlungen aus Investitionszuwendungen	0	0	0	0	0	0
9.	+ Einzahlungen aus Beiträgen und ähnlichen Entgelten	0	0	0	0	0	0
10.	+ Einzahlungen aus immaterielle Vermögensgegenstände	0	0	0	0	0	0
11.	+ Einzahlungen aus Sachanlagen	0	0	0	0	0	0
12.	+ Einzahlungen aus Finanzanlagen	0	0	0	0	0	0
13.	+ Einzahlungen aus sonstigen Ausleihungen und Kreditgewährungen	0	0	0	0	0	0
14.	+ Einzahlungen aus Vorräten	0	0	0	0	0	0
15.	+ Sonstige Investitionseinzahlungen	0	0	0	0	0	0
16.	= Summe der Einzahlungen aus Investitionstätigkeit	0	0	0	0	0	0
17.	- Auszahlungen für immaterielle Vermögensgegenstände	0	0	0	0	0	0
18.	- Auszahlungen für Sachanlagen	-10.000	-10.000	0	-73.300	0	0



Hauptproduktbereich	3	Soziales und Jugend
Produktbereich	36	Kinder-, Jugend- und Familienhilfe
Produktgruppe	366	Einrichtungen der Kinder- und Jugendarbeit
Produkt	36601	Öffentliche Spielplätze u.ä.

Nr.	Ein- und Auszahlungsarten	Ansatz bisher	Ansatz neu	Mehr/Weniger	Plan	Plan	Plan
		2012	2012	2012	2013	2014	2015
		EUR	EUR	EUR	EUR	EUR	EUR
		1	2	3	4	5	6
	<i>78590960 Auszahlungen für Anlagen im Bau</i>	<i>-10.000</i>	<i>-10.000</i>	<i>0</i>	<i>-73.300</i>	<i>0</i>	<i>0</i>
19.	- Auszahlungen für Finanzanlagen	0	0	0	0	0	0
20.	- Auszahlungen für sonstige Ausleihungen und Kreditgewährungen	0	0	0	0	0	0
21.	- Auszahlungen für Vorräte	0	0	0	0	0	0
22.	- Sonstige Investitionsauszahlungen	0	0	0	0	0	0
23.	- Summe der Auszahlungen aus Investitionstätigkeiten	-10.000	-10.000	0	-73.300	0	0
24.	= Saldo der Ein- und Auszahlungen aus Investitionstätigkeit	-10.000	-10.000	0	-73.300	0	0
25.	= Finanzmittelüberschuss/Finanzmittelfehlbetrag des Teilhaushalts	-46.700	-51.700	-5.000	-115.200	-43.100	-43.200



Teilfinanzhaushalt 2012

405

Seite :
Datum: **06.08.2012**
Uhrzeit: **13:55:34**

1. Nachtragsplan Gemeinde: 12 Stadt Grevesmühlen

Hauptproduktbereich	4	Gesundheit und Sport
Produktbereich	42	Sportförderung
Produktgruppe	421	Förderung des Sports
Produkt	42101	Vereinsförderung Sport

Zuordnung TeilhaushaltTHH 3: Bildung und Sport
verantwortlich: Frau Pirko Scheiderer**Geschäftsbereich/ Produktverantwortliche (r)**

GB Hauptamt/ Frau Katrin Schulz

wesentliches Produkt**sonstiges Produkt**

ja

Internes Produkt**Externes Produkt**

ja

freiwillige Aufgabe

ja

Pflichtaufgabe**Produktbeschreibung**

Finanzielle Unterstützung der Sportvereine der Stadt Grevesmühlen

Auftragsgrundlage

Förderrichtlinie der Stadt Grevesmühlen v. 01.01.2006

Stadtvertreterbeschlüsse

Nr.	Ein- und Auszahlungsarten	Ansatz bisher	Ansatz neu	Mehr/Weniger	Plan	Plan	Plan
		2012	2012	2012	2013	2014	2015
		EUR	EUR	EUR	EUR	EUR	EUR
		1	2	3	4	5	6
1.	= Saldo der laufenden Ein- und Auszahlungen aus Verwaltungstätigkeit	-12.100	-13.900	-1.800	-10.800	-10.900	-10.900
2.	= Saldo der Zins- und der sonstigen Finanzein- und -auszahlungen	0	0	0	0	0	0
3.	= Saldo der ordentlichen Ein- und Auszahlungen	-12.100	-13.900	-1.800	-10.800	-10.900	-10.900
4.	= Saldo der außerordentlichen Ein- und Auszahlungen	0	0	0	0	0	0
5.	= Saldo der ordentlichen und außerordentlichen Ein- und Auszahlungen vor Verrechnung der internen Leistungsbeziehungen	-12.100	-13.900	-1.800	-10.800	-10.900	-10.900
6.	Saldo der Ein- und Auszahlungen aus internen Leistungsbeziehungen	-5.400	-8.100	-2.700	-8.500	-8.500	-8.500
7.	Saldo der ordentlichen und außerordentlichen Ein- und Auszahlungen nach Verrechnung der internen Leistungsbeziehungen	-17.500	-22.000	-4.500	-19.300	-19.400	-19.400
8.	+ Einzahlungen aus Investitionszuwendungen	0	0	0	0	0	0
9.	+ Einzahlungen aus Beiträgen und ähnlichen Entgelten	0	0	0	0	0	0
10.	+ Einzahlungen aus immaterielle Vermögensgegenstände	0	0	0	0	0	0
11.	+ Einzahlungen aus Sachanlagen	0	0	0	0	0	0
12.	+ Einzahlungen aus Finanzanlagen	0	0	0	0	0	0
13.	+ Einzahlungen aus sonstigen Ausleihungen und Kreditgewährungen	0	0	0	0	0	0
14.	+ Einzahlungen aus Vorräten	0	0	0	0	0	0
15.	+ Sonstige Investitionseinzahlungen	0	0	0	0	0	0
16.	= Summe der Einzahlungen aus Investitionstätigkeit	0	0	0	0	0	0
17.	- Auszahlungen für immaterielle Vermögensgegenstände	0	0	0	0	0	0
18.	- Auszahlungen für Sachanlagen	0	0	0	0	0	0



Teilfinanzhaushalt 2012

406

Seite :

1. Nachtragsplan

Datum: **06.08.2012**

Gemeinde: 12 Stadt Grevesmühlen

Uhrzeit: **13:55:34**

Hauptproduktbereich	4	Gesundheit und Sport
Produktbereich	42	Sportförderung
Produktgruppe	421	Förderung des Sports
Produkt	42101	Vereinsförderung Sport

Nr.	Ein- und Auszahlungsarten	Ansatz bisher	Ansatz neu	Mehr/Weniger	Plan	Plan	Plan
		2012	2012	2012	2013	2014	2015
		EUR	EUR	EUR	EUR	EUR	EUR
		1	2	3	4	5	6
19.	- Auszahlungen für Finanzanlagen	0	0	0	0	0	0
20.	- Auszahlungen für sonstige Ausleihungen und Kreditgewährungen	0	0	0	0	0	0
21.	- Auszahlungen für Vorräte	0	0	0	0	0	0
22.	- Sonstige Investitionsauszahlungen	0	0	0	0	0	0
23.	- Summe der Auszahlungen aus Investitionstätigkeiten	0	0	0	0	0	0
24.	= Saldo der Ein- und Auszahlungen aus Investitionstätigkeit	0	0	0	0	0	0
25.	= Finanzmittelüberschuss/Finanzmittelfehlbetrag des Teilhaushalts	-17.500	-22.000	-4.500	-19.300	-19.400	-19.400



Teilfinanzhaushalt 2012

407

Seite :

1. Nachtragsplan

Datum: 06.08.2012

Gemeinde: 12 Stadt Grevesmühlen

Uhrzeit: 13:55:34

Hauptproduktbereich	4	Gesundheit und Sport
Produktbereich	42	Sportförderung
Produktgruppe	424	Sportstätten und Bäder (ohne Sporteinrichtungen der Schulen und der Einrichtungen, die Teile eines Kurbetriebes sind)
Produkt	42401	Sportplatz "Am Tannenberg" Grevesmühlen

Zuordnung Teilhaushalt

THH 3: Bildung und Sport

verantwortlich: Frau Pirko Scheiderer

Geschäftsbereich/ Produktverantwortliche (r)

GB Ordnungsamt/ Herr Klaus Welzer

wesentliches Produkt**sonstiges Produkt**

ja

Internes Produkt**Externes Produkt**

ja

freiwillige Aufgabe**Pflichtaufgabe****Produktbeschreibung**

Bereitstellung von Sportanlagen

Nr.	Ein- und Auszahlungsarten	Ansatz bisher	Ansatz neu	Mehr/Weniger	Plan	Plan	Plan
		2012	2012	2012	2013	2014	2015
		EUR	EUR	EUR	EUR	EUR	EUR
		1	2	3	4	5	6
1.	= Saldo der laufenden Ein- und Auszahlungen aus Verwaltungstätigkeit	-6.700	13.100	19.800	12.700	12.600	12.200
2.	= Saldo der Zins- und der sonstigen Finanz- und -auszahlungen	0	0	0	0	0	0
3.	= Saldo der ordentlichen Ein- und Auszahlungen	-6.700	13.100	19.800	12.700	12.600	12.200
4.	= Saldo der außerordentlichen Ein- und Auszahlungen	0	0	0	0	0	0
5.	= Saldo der ordentlichen und außerordentlichen Ein- und Auszahlungen vor Verrechnung der internen Leistungsbeziehungen	-6.700	13.100	19.800	12.700	12.600	12.200
6.	Saldo der Ein- und Auszahlungen aus internen Leistungsbeziehungen	-40.000	-39.000	1.000	-40.000	-41.000	-41.000
7.	Saldo der ordentlichen und außerordentlichen Ein- und Auszahlungen nach Verrechnung der internen Leistungsbeziehungen	-46.700	-25.900	20.800	-27.300	-28.400	-28.800
8.	+ Einzahlungen aus Investitionszuwendungen	0	0	0	0	0	0
9.	+ Einzahlungen aus Beiträgen und ähnlichen Entgelten	0	0	0	0	0	0
10.	+ Einzahlungen aus immaterielle Vermögensgegenstände	0	0	0	0	0	0
11.	+ Einzahlungen aus Sachanlagen	0	0	0	0	0	0
12.	+ Einzahlungen aus Finanzanlagen	0	0	0	0	0	0
13.	+ Einzahlungen aus sonstigen Ausleihungen und Kreditgewährungen	0	0	0	0	0	0
14.	+ Einzahlungen aus Vorräten	0	0	0	0	0	0
15.	+ Sonstige Investitionseinzahlungen	0	0	0	0	0	0
16.	= Summe der Einzahlungen aus Investitionstätigkeit	0	0	0	0	0	0
17.	- Auszahlungen für immaterielle Vermögensgegenstände	0	0	0	0	0	0
18.	- Auszahlungen für Sachanlagen	0	-5.800	-5.800	0	0	0
	78570827 Auszahlungen für Geringwertige Vermögensgegenstände	0	-800	-800	0	0	0



Hauptproduktbereich	4	Gesundheit und Sport
Produktbereich	42	Sportförderung
Produktgruppe	424	Sportstätten und Bäder (ohne Sporteinrichtungen der Schulen und der Einrichtungen, die Teile eines Kurbetriebes sind)
Produkt	42401	Sportplatz "Am Tannenberg" Grevesmühlen

Nr.	Ein- und Auszahlungsarten	Ansatz bisher	Ansatz neu	Mehr/Weniger	Plan	Plan	Plan
		2012	2012	2012	2013	2014	2015
		EUR	EUR	EUR	EUR	EUR	EUR
		1	2	3	4	5	6
	78590960 Auszahlungen für Anlagen im Bau	0	-5.000	-5.000	0	0	0
19.	- Auszahlungen für Finanzanlagen	0	0	0	0	0	0
20.	- Auszahlungen für sonstige Ausleihungen und Kreditgewährungen	0	0	0	0	0	0
21.	- Auszahlungen für Vorräte	0	0	0	0	0	0
22.	- Sonstige Investitionsauszahlungen	0	0	0	0	0	0
23.	- Summe der Auszahlungen aus Investitionstätigkeiten	0	-5.800	-5.800	0	0	0
24.	= Saldo der Ein- und Auszahlungen aus Investitionstätigkeit	0	-5.800	-5.800	0	0	0
25.	= Finanzmittelüberschuss/Finanzmittelfehlbetrag des Teilhaushalts	-46.700	-31.700	15.000	-27.300	-28.400	-28.800



Teilfinanzhaushalt 2012

409

Seite :

1. Nachtragsplan

Datum: 06.08.2012

Gemeinde: 12 Stadt Grevesmühlen

Uhrzeit: 13:55:34

Hauptproduktbereich	4	Gesundheit und Sport
Produktbereich	42	Sportförderung
Produktgruppe	424	Sportstätten und Bäder (ohne Sporteinrichtungen der Schulen und der Einrichtungen, die Teile eines Kurbetriebes sind)
Produkt	42402	Freizeitanlage am Plogensee

Zuordnung Teilhaushalt

THH 3: Bildung und Sport

verantwortlich: Frau Pirko Scheiderer

Geschäftsbereich/ Produktverantwortliche (r)

GB Bauamt/ Herr Lars Prahler

sonstiges Produkt

ja

Externes Produkt

ja

freiwillige Aufgabe

ja

Pflichtaufgabe

ja

Produktbeschreibung

Bereitstellung von Freizeitanlagen

Auftragsgrundlage

STV Beschlüsse

Nr.	Ein- und Auszahlungsarten	Ansatz bisher	Ansatz neu	Mehr/Weniger	Plan	Plan	Plan
		2012	2012	2012	2013	2014	2015
		EUR	EUR	EUR	EUR	EUR	EUR
		1	2	3	4	5	6
1.	= Saldo der laufenden Ein- und Auszahlungen aus Verwaltungstätigkeit	-17.800	-18.000	-200	-11.000	-11.100	-11.300
2.	= Saldo der Zins- und der sonstigen Finanz- und -auszahlungen	0	0	0	0	0	0
3.	= Saldo der ordentlichen Ein- und Auszahlungen	-17.800	-18.000	-200	-11.000	-11.100	-11.300
4.	= Saldo der außerordentlichen Ein- und Auszahlungen	0	0	0	0	0	0
5.	= Saldo der ordentlichen und außerordentlichen Ein- und Auszahlungen vor Verrechnung der internen Leistungsbeziehungen	-17.800	-18.000	-200	-11.000	-11.100	-11.300
6.	Saldo der Ein- und Auszahlungen aus internen Leistungsbeziehungen	-8.000	-3.000	5.000	-3.000	-3.000	-3.000
7.	Saldo der ordentlichen und außerordentlichen Ein- und Auszahlungen nach Verrechnung der internen Leistungsbeziehungen	-25.800	-21.000	4.800	-14.000	-14.100	-14.300
8.	+ Einzahlungen aus Investitionszuwendungen	0	203.400	203.400	0	0	0
	68170000 Anzahlungen auf Sonderposten zum Anlagevermögen	0	203.400	203.400	0	0	0
9.	+ Einzahlungen aus Beiträgen und ähnlichen Entgelten	0	0	0	0	0	0
10.	+ Einzahlungen aus immaterielle Vermögensgegenstände	0	0	0	0	0	0
11.	+ Einzahlungen aus Sachanlagen	0	0	0	0	0	0
12.	+ Einzahlungen aus Finanzanlagen	0	0	0	0	0	0
13.	+ Einzahlungen aus sonstigen Ausleihungen und Kreditgewährungen	0	0	0	0	0	0
14.	+ Einzahlungen aus Vorräten	0	0	0	0	0	0
15.	+ Sonstige Investitionseinzahlungen	0	0	0	0	0	0
16.	= Summe der Einzahlungen aus Investitionstätigkeit	0	203.400	203.400	0	0	0
17.	- Auszahlungen für immaterielle Vermögensgegenstände	0	0	0	0	0	0



Hauptproduktbereich	4	Gesundheit und Sport
Produktbereich	42	Sportförderung
Produktgruppe	424	Sportstätten und Bäder (ohne Sporteinrichtungen der Schulen und der Einrichtungen, die Teile eines Kurbetriebes sind)
Produkt	42402	Freizeitanlage am Plogensee

Nr.	Ein- und Auszahlungsarten	Ansatz bisher	Ansatz neu	Mehr/Weniger	Plan	Plan	Plan
		2012	2012	2012	2013	2014	2015
		EUR	EUR	EUR	EUR	EUR	EUR
		1	2	3	4	5	6
18.	- Auszahlungen für Sachanlagen	-50.300	-45.300	5.000	-120.300	-300	-300
	78570827 Auszahlungen für Geringwertige Vermögensgegenstände	-300	-300	0	-300	-300	-300
	78590960 Auszahlungen für Anlagen im Bau	-50.000	-45.000	5.000	-120.000	0	0
19.	- Auszahlungen für Finanzanlagen	0	0	0	0	0	0
20.	- Auszahlungen für sonstige Ausleihungen und Kreditgewährungen	0	0	0	0	0	0
21.	- Auszahlungen für Vorräte	0	0	0	0	0	0
22.	- Sonstige Investitionsauszahlungen	0	-40.700	-40.700	0	0	0
	78910000 Rückzahlung von erhaltenen Investitionszuwendungen	0	-40.700	-40.700	0	0	0
23.	- Summe der Auszahlungen aus Investitionstätigkeiten	-50.300	-86.000	-35.700	-120.300	-300	-300
24.	= Saldo der Ein- und Auszahlungen aus Investitionstätigkeit	-50.300	117.400	167.700	-120.300	-300	-300
25.	= Finanzmittelüberschuss/Finanzmittelfehlbetrag des Teilhaushalts	-76.100	96.400	172.500	-134.300	-14.400	-14.600



1. Nachtragsplan Gemeinde: 12 Stadt Grevesmühlen

Hauptproduktbereich	5	Gestaltung Umwelt
Produktbereich	51	Räumliche Planung und Entwicklung
Produktgruppe	511	Räumliche Planungs- und Entwicklungsmaßnahmen
Produkt	51101	Städtebauliche Planung/ Raumplanung/ Erschließungsmaßnahmen

Zuordnung Teilhaushalt	Geschäftsbereich/ Produktverantwortliche (r)
THH 6: Planung und Erschließung verantwortlich: Herr Lars Prahler	GB Bauamt/ Frau Gabriele Matschke

wesentliches Produkt	sonstiges Produkt
ja	

Internes Produkt	Externes Produkt
ja	ja

freiwillige Aufgabe	Pflichtaufgabe
ja	ja

Produktbeschreibung	Auftragsgrundlage
- Fachliche Begleitung der städtischen Gremien bei der Schaffung von Planungsrecht zur Umsetzung städtebaulicher Zielstellungen - Vertretung der kommunalen Interessen im Rahmen von Beteiligungsverfahren gegenüber Nachbarkommunen, des Landes und des Bundes - Regionalplanung	Stadtvertreterbeschluss BauGB Raumentwicklungsprogramme Weitere zu berücksichtigende Gesetze und Verordnungen (LnatG, LRP u.a.)

Nr.	Ein- und Auszahlungsarten	Ansatz bisher	Ansatz neu	Mehr/Weniger	Plan	Plan	Plan
		2012	2012	2012	2013	2014	2015
		EUR	EUR	EUR	EUR	EUR	EUR
		1	2	3	4	5	6
1.	= Saldo der laufenden Ein- und Auszahlungen aus Verwaltungstätigkeit	-146.700	-167.700	-21.000	-112.100	-113.400	-114.600
2.	= Saldo der Zins- und der sonstigen Finanzein- und -auszahlungen	0	0	0	0	0	0
3.	= Saldo der ordentlichen Ein- und Auszahlungen	-146.700	-167.700	-21.000	-112.100	-113.400	-114.600
4.	= Saldo der außerordentlichen Ein- und Auszahlungen	0	0	0	0	0	0
5.	= Saldo der ordentlichen und außerordentlichen Ein- und Auszahlungen vor Verrechnung der internen Leistungsbeziehungen	-146.700	-167.700	-21.000	-112.100	-113.400	-114.600
6.	Saldo der Ein- und Auszahlungen aus internen Leistungsbeziehungen	0	0	0	0	0	0
7.	Saldo der ordentlichen und außerordentlichen Ein- und Auszahlungen nach Verrechnung der internen Leistungsbeziehungen	-146.700	-167.700	-21.000	-112.100	-113.400	-114.600
8.	+ Einzahlungen aus Investitionszuwendungen	0	0	0	0	0	0
9.	+ Einzahlungen aus Beiträgen und ähnlichen Entgelten	0	0	0	0	0	0
10.	+ Einzahlungen aus immaterielle Vermögensgegenstände	0	0	0	0	0	0
11.	+ Einzahlungen aus Sachanlagen	0	0	0	0	0	0
12.	+ Einzahlungen aus Finanzanlagen	0	0	0	0	0	0
13.	+ Einzahlungen aus sonstigen Ausleihungen und Kreditgewährungen	0	0	0	0	0	0
14.	+ Einzahlungen aus Vorräten	0	0	0	0	0	0



Hauptproduktbereich	5	Gestaltung Umwelt
Produktbereich	51	Räumliche Planung und Entwicklung
Produktgruppe	511	Räumliche Planungs- und Entwicklungsmaßnahmen
Produkt	51101	Städtebauliche Planung/ Raumplanung/ Erschließungsmaßnahmen

Nr.	Ein- und Auszahlungsarten	Ansatz bisher	Ansatz neu	Mehr/Weniger	Plan	Plan	Plan
		2012	2012	2012	2013	2014	2015
		EUR	EUR	EUR	EUR	EUR	EUR
		1	2	3	4	5	6
15.	+ Sonstige Investitionseinzahlungen	0	0	0	0	0	0
16.	= Summe der Einzahlungen aus Investitionstätigkeit	0	0	0	0	0	0
17.	- Auszahlungen für immaterielle Vermögensgegenstände	0	-1.500	-1.500	0	0	0
	<i>78440000 Auszahlungen für Anzahlungen immaterieller Vermögensgegenstände</i>	0	-1.500	-1.500	0	0	0
18.	- Auszahlungen für Sachanlagen	0	0	0	0	0	0
19.	- Auszahlungen für Finanzanlagen	0	0	0	0	0	0
20.	- Auszahlungen für sonstige Ausleihungen und Kreditgewährungen	0	0	0	0	0	0
21.	- Auszahlungen für Vorräte	0	0	0	0	0	0
22.	- Sonstige Investitionsauszahlungen	0	0	0	0	0	0
23.	- Summe der Auszahlungen aus Investitionstätigkeiten	0	-1.500	-1.500	0	0	0
24.	= Saldo der Ein- und Auszahlungen aus Investitionstätigkeit	0	-1.500	-1.500	0	0	0
25.	= Finanzmittelüberschuss/Finanzmittelfehlbetrag des Teilhaushalts	-146.700	-169.200	-22.500	-112.100	-113.400	-114.600



1. Nachtragsplan Gemeinde: 12 Stadt Grevesmühlen

Hauptproduktbereich	5	Gestaltung Umwelt
Produktbereich	51	Räumliche Planung und Entwicklung
Produktgruppe	511	Räumliche Planungs- und Entwicklungsmaßnahmen
Produkt	51102	Entwicklungsgebiet/ Anpassungsgebiet " West II/ West I " B- Plan Nr. 19 und B-Plan Nr. 27

Zuordnung Teilhaushalt	Geschäftsbereich/ Produktverantwortliche (r)
THH 6: Planung und Erschließung verantwortlich: Herr Lars Prahler	GB Bauamt/ Herr Lars Prahler

wesentliches Produkt	sonstiges Produkt
ja	

Internes Produkt	Externes Produkt
-------------------------	-------------------------

freiwillige Aufgabe	Pflichtaufgabe
----------------------------	-----------------------

Produktbeschreibung	Auftragsgrundlage
- Fachliche Begleitung der städtischen Gremien bei der Realisierung der städtebaulichen Zielstellungen - Kontakthaltung mit dem städtischen Entwicklungsträger	Stadtvertreterbeschluss Besonderes Städtebaurecht gemäß §§ 165 ff und § 170 BauGB Vorgaben und Fördermittelzusagen des Landesministeriums für Verkehr, Bau und Landesentwicklung

Nr.	Ein- und Auszahlungsarten	Ansatz bisher	Ansatz neu	Mehr/Weniger	Plan	Plan	Plan
		2012	2012	2012	2013	2014	2015
		EUR	EUR	EUR	EUR	EUR	EUR
		1	2	3	4	5	6
1.	= Saldo der laufenden Ein- und Auszahlungen aus Verwaltungstätigkeit	-39.600	-39.000	600	0	0	0
2.	= Saldo der Zins- und der sonstigen Finanzein- und -auszahlungen	100	100	0	0	0	0
3.	= Saldo der ordentlichen Ein- und Auszahlungen	-39.500	-38.900	600	0	0	0
4.	= Saldo der außerordentlichen Ein- und Auszahlungen	0	0	0	0	0	0
5.	= Saldo der ordentlichen und außerordentlichen Ein- und Auszahlungen vor Verrechnung der internen Leistungsbeziehungen	-39.500	-38.900	600	0	0	0
6.	Saldo der Ein- und Auszahlungen aus internen Leistungsbeziehungen	0	0	0	0	0	0
7.	Saldo der ordentlichen und außerordentlichen Ein- und Auszahlungen nach Verrechnung der internen Leistungsbeziehungen	-39.500	-38.900	600	0	0	0
8.	+ Einzahlungen aus Investitionszuwendungen	0	0	0	0	0	0
9.	+ Einzahlungen aus Beiträgen und ähnlichen Entgelten	0	0	0	0	0	0
10.	+ Einzahlungen aus immaterielle Vermögensgegenstände	0	0	0	0	0	0
11.	+ Einzahlungen aus Sachanlagen	0	0	0	0	0	0
12.	+ Einzahlungen aus Finanzanlagen	0	0	0	0	0	0
13.	+ Einzahlungen aus sonstigen Ausleihungen und Kreditgewährungen	0	0	0	0	0	0
14.	+ Einzahlungen aus Vorräten	151.300	159.000	7.700	0	0	0
	68821100 Einzahlungen für zum Verkauf bestimmte Grundstücke	151.300	159.000	7.700	0	0	0
15.	+ Sonstige Investitionseinzahlungen	0	0	0	0	0	0
16.	= Summe der Einzahlungen aus Investitionstätigkeit	151.300	159.000	7.700	0	0	0



Hauptproduktbereich	5	Gestaltung Umwelt
Produktbereich	51	Räumliche Planung und Entwicklung
Produktgruppe	511	Räumliche Planungs- und Entwicklungsmaßnahmen
Produkt	51102	Entwicklungsgebiet/ Anpassungsgebiet " West II/ West I " B- Plan Nr. 19 und B-Plan Nr. 27

Nr.	Ein- und Auszahlungsarten	Ansatz bisher	Ansatz neu	Mehr/Weniger	Plan	Plan	Plan
		2012	2012	2012	2013	2014	2015
		EUR	EUR	EUR	EUR	EUR	EUR
		1	2	3	4	5	6
17.	- Auszahlungen für immaterielle Vermögensgegenstände	0	0	0	0	0	0
18.	- Auszahlungen für Sachanlagen	0	0	0	0	0	0
19.	- Auszahlungen für Finanzanlagen	0	0	0	0	0	0
20.	- Auszahlungen für sonstige Ausleihungen und Kreditgewährungen	0	0	0	0	0	0
21.	- Auszahlungen für Vorräte	0	0	0	0	0	0
22.	- Sonstige Investitionsauszahlungen	0	0	0	0	0	0
23.	- Summe der Auszahlungen aus Investitionstätigkeiten	0	0	0	0	0	0
24.	= Saldo der Ein- und Auszahlungen aus Investitionstätigkeit	151.300	159.000	7.700	0	0	0
25.	= Finanzmittelüberschuss/Finanzmittelfehlbetrag des Teilhaushalts	111.800	120.100	8.300	0	0	0



1. Nachtragsplan Gemeinde: 12 Stadt Grevesmühlen

Hauptproduktbereich	5	Gestaltung Umwelt
Produktbereich	51	Räumliche Planung und Entwicklung
Produktgruppe	511	Räumliche Planungs- und Entwicklungsmaßnahmen
Produkt	51103	Sanierungsmaßnahme "Altstadt"

Zuordnung Teilhaushalt	Geschäftsbereich/ Produktverantwortliche (r)
THH 6: Planung und Erschließung verantwortlich: Herr Lars Prahler	GB Bauamt/ Herr Lars Prahler
wesentliches Produkt	sonstiges Produkt
ja	
Internes Produkt	Externes Produkt
	ja
freiwillige Aufgabe	Pflichtaufgabe
ja	
Produktbeschreibung	Auftragsgrundlage
- Fachliche Begleitung der städtischen Gremien bei der Realisierung der städtebaulichen Zielstellungen - Betreuung von baulichen Maßnahmen der Stadtsanierung - Kontakthaltung mit dem städtischen Sanierungsträger	Stadtvertreterbeschluss Besonderes Städtebaurecht gemäß § 136 BauGB Erhaltungs- und Gestaltungssatzungen der Stadt Grevesmühlen Rahmenplanung und Blockbereichsplanungen Vorgaben und Fördermittelzusagen des Landesministeriums für Verkehr, Bau und Landesentwicklung

Nr.	Ein- und Auszahlungsarten	Ansatz bisher	Ansatz neu	Mehr/Weniger	Plan	Plan	Plan
		2012	2012	2012	2013	2014	2015
		EUR	EUR	EUR	EUR	EUR	EUR
		1	2	3	4	5	6
1.	= Saldo der laufenden Ein- und Auszahlungen aus Verwaltungstätigkeit	-50.400	-48.700	1.700	-48.400	-48.900	-49.300
2.	= Saldo der Zins- und der sonstigen Finanzein- und -auszahlungen	0	0	0	0	0	0
3.	= Saldo der ordentlichen Ein- und Auszahlungen	-50.400	-48.700	1.700	-48.400	-48.900	-49.300
4.	= Saldo der außerordentlichen Ein- und Auszahlungen	0	0	0	0	0	0
5.	= Saldo der ordentlichen und außerordentlichen Ein- und Auszahlungen vor Verrechnung der internen Leistungsbeziehungen	-50.400	-48.700	1.700	-48.400	-48.900	-49.300
6.	Saldo der Ein- und Auszahlungen aus internen Leistungsbeziehungen	0	0	0	0	0	0
7.	Saldo der ordentlichen und außerordentlichen Ein- und Auszahlungen nach Verrechnung der internen Leistungsbeziehungen	-50.400	-48.700	1.700	-48.400	-48.900	-49.300
8.	+ Einzahlungen aus Investitionszuwendungen	0	0	0	0	0	0
9.	+ Einzahlungen aus Beiträgen und ähnlichen Entgelten	0	0	0	0	0	0
10.	+ Einzahlungen aus immaterielle Vermögensgegenstände	0	0	0	0	0	0
11.	+ Einzahlungen aus Sachanlagen	0	0	0	0	0	0
12.	+ Einzahlungen aus Finanzanlagen	0	0	0	0	0	0
13.	+ Einzahlungen aus sonstigen Ausleihungen und Kreditgewährungen	0	0	0	0	0	0
14.	+ Einzahlungen aus Vorräten	0	0	0	0	0	0



Hauptproduktbereich	5	Gestaltung Umwelt
Produktbereich	51	Räumliche Planung und Entwicklung
Produktgruppe	511	Räumliche Planungs- und Entwicklungsmaßnahmen
Produkt	51103	Sanierungsmaßnahme "Altstadt"

Nr.	Ein- und Auszahlungsarten	Ansatz bisher	Ansatz neu	Mehr/Weniger	Plan	Plan	Plan
		2012	2012	2012	2013	2014	2015
		EUR	EUR	EUR	EUR	EUR	EUR
		1	2	3	4	5	6
15.	+ Sonstige Investitionseinzahlungen	0	0	0	0	0	0
16.	= Summe der Einzahlungen aus Investitionstätigkeit	0	0	0	0	0	0
17.	- Auszahlungen für immaterielle Vermögensgegenstände	-497.500	-671.500	-174.000	-440.000	-525.000	-518.800
	<i>78440000 Auszahlungen für Anzahlungen immaterieller Vermögensgegenstände</i>	<i>-497.500</i>	<i>-671.500</i>	<i>-174.000</i>	<i>-440.000</i>	<i>-525.000</i>	<i>-518.800</i>
18.	- Auszahlungen für Sachanlagen	0	0	0	0	0	0
19.	- Auszahlungen für Finanzanlagen	0	0	0	0	0	0
20.	- Auszahlungen für sonstige Ausleihungen und Kreditgewährungen	0	0	0	0	0	0
21.	- Auszahlungen für Vorräte	0	0	0	0	0	0
22.	- Sonstige Investitionsauszahlungen	0	0	0	0	0	0
23.	- Summe der Auszahlungen aus Investitionstätigkeiten	-497.500	-671.500	-174.000	-440.000	-525.000	-518.800
24.	= Saldo der Ein- und Auszahlungen aus Investitionstätigkeit	-497.500	-671.500	-174.000	-440.000	-525.000	-518.800
25.	= Finanzmittelüberschuss/Finanzmittelfehlbetrag des Teilhaushalts	-547.900	-720.200	-172.300	-488.400	-573.900	-568.100



1. Nachtragsplan Gemeinde: 12 Stadt Grevesmühlen

Hauptproduktbereich	5	Gestaltung Umwelt
Produktbereich	52	Bauen und Wohnen
Produktgruppe	521	Bau- und Grundstücksordnung
Produkt	52101	Allgemeine Bauverwaltung

Zuordnung Teilhaushalt	Geschäftsbereich/ Produktverantwortliche (r)
THH 6: Planung und Erschließung verantwortlich: Herr Lars Prahler	GB Bauamt/ Frau Marlen Steffen

wesentliches Produkt	sonstiges Produkt
	ja

Internes Produkt	Externes Produkt
	ja

freiwillige Aufgabe	Pflichtaufgabe
----------------------------	-----------------------

Produktbeschreibung	Auftragsgrundlage
Fachliche Beratung von Eigentümern und Bauwilligen zur Bebaubarkeit von Grundstücken und Abstimmung mit der Bauordnungsbehörde zu beantragten Vorhaben bezgl. des gemeindlichen Einvernehmens sowie Hausnummernvergabe	Die Vorgaben der Stadtvertretung zu städtebaulichen Zielstellungen und Maßnahmen Erhaltens- und Gestaltungssatzungen, Bebauungspläne, Rahmenplanung und Blockbereichsplanungen

Nr.	Ein- und Auszahlungsarten	Ansatz bisher	Ansatz neu	Mehr/Weniger	Plan	Plan	Plan
		2012	2012	2012	2013	2014	2015
		EUR	EUR	EUR	EUR	EUR	EUR
		1	2	3	4	5	6
1.	= Saldo der laufenden Ein- und Auszahlungen aus Verwaltungstätigkeit	-25.100	-23.300	1.800	-23.600	-24.100	-24.500
2.	= Saldo der Zins- und der sonstigen Finanz- und -auszahlungen	0	0	0	0	0	0
3.	= Saldo der ordentlichen Ein- und Auszahlungen	-25.100	-23.300	1.800	-23.600	-24.100	-24.500
4.	= Saldo der außerordentlichen Ein- und Auszahlungen	0	0	0	0	0	0
5.	= Saldo der ordentlichen und außerordentlichen Ein- und Auszahlungen vor Verrechnung der internen Leistungsbeziehungen	-25.100	-23.300	1.800	-23.600	-24.100	-24.500
6.	Saldo der Ein- und Auszahlungen aus internen Leistungsbeziehungen	0	-100	-100	-200	-200	-200
7.	Saldo der ordentlichen und außerordentlichen Ein- und Auszahlungen nach Verrechnung der internen Leistungsbeziehungen	-25.100	-23.400	1.700	-23.800	-24.300	-24.700
8.	+ Einzahlungen aus Investitionszuwendungen	0	0	0	0	0	0
9.	+ Einzahlungen aus Beiträgen und ähnlichen Entgelten	0	0	0	0	0	0
10.	+ Einzahlungen aus immaterielle Vermögensgegenstände	0	0	0	0	0	0
11.	+ Einzahlungen aus Sachanlagen	0	0	0	0	0	0
12.	+ Einzahlungen aus Finanzanlagen	0	0	0	0	0	0
13.	+ Einzahlungen aus sonstigen Ausleihungen und Kreditgewährungen	8.900	7.000	-1.900	6.000	7.000	6.000
	68760000 Einzahlungen aus sonstigen Ausleihungen und Kreditgewährungen vom sonstigen inländischen Bereich	6.900	5.000	-1.900	6.000	7.000	6.000
14.	+ Einzahlungen aus Vorräten	0	0	0	0	0	0
15.	+ Sonstige Investitionseinzahlungen	0	0	0	0	0	0
16.	= Summe der Einzahlungen aus Investitionstätigkeit	8.900	7.000	-1.900	6.000	7.000	6.000



Hauptproduktbereich	5	Gestaltung Umwelt
Produktbereich	52	Bauen und Wohnen
Produktgruppe	521	Bau- und Grundstücksordnung
Produkt	52101	Allgemeine Bauverwaltung

Nr.	Ein- und Auszahlungsarten	Ansatz bisher	Ansatz neu	Mehr/Weniger	Plan	Plan	Plan
		2012	2012	2012	2013	2014	2015
		EUR	EUR	EUR	EUR	EUR	EUR
		1	2	3	4	5	6
17.	- Auszahlungen für immaterielle Vermögensgegenstände	0	0	0	0	0	0
18.	- Auszahlungen für Sachanlagen	0	0	0	0	0	0
19.	- Auszahlungen für Finanzanlagen	0	0	0	0	0	0
20.	- Auszahlungen für sonstige Ausleihungen und Kreditgewährungen	-10.300	-10.300	0	-10.300	-10.300	-10.300
21.	- Auszahlungen für Vorräte	0	0	0	0	0	0
22.	- Sonstige Investitionsauszahlungen	0	0	0	0	0	0
23.	- Summe der Auszahlungen aus Investitionstätigkeiten	-10.300	-10.300	0	-10.300	-10.300	-10.300
24.	= Saldo der Ein- und Auszahlungen aus Investitionstätigkeit	-1.400	-3.300	-1.900	-4.300	-3.300	-4.300
25.	= Finanzmittelüberschuss/Finanzmittelfehlbetrag des Teilhaushalts	-26.500	-26.700	-200	-28.100	-27.600	-29.000



Hauptproduktbereich	5	Gestaltung Umwelt
Produktbereich	53	Ver- und Entsorgung
Produktgruppe	538	Abwasserbeseitigung
Produkt	53801	Niederschlagswasserbeseitigung

Zuordnung Teilhaushalt

THH 6: Planung und Erschließung
verantwortlich: Herr Lars Prahler

Geschäftsbereich/ Produktverantwortliche (r)

GB Bauamt/ Herr Lars Prahler

wesentliches Produkt**sonstiges Produkt**

ja

Internes Produkt**Externes Produkt**

ja

freiwillige Aufgabe**Pflichtaufgabe**

Nr.	Ein- und Auszahlungsarten	Ansatz bisher	Ansatz neu	Mehr/Weniger	Plan	Plan	Plan
		2012	2012	2012	2013	2014	2015
		EUR	EUR	EUR	EUR	EUR	EUR
		1	2	3	4	5	6
1.	= Saldo der laufenden Ein- und Auszahlungen aus Verwaltungstätigkeit	-45.100	-45.100	0	-45.200	-45.200	-45.200
2.	= Saldo der Zins- und der sonstigen Finanz- und -auszahlungen	0	0	0	0	0	0
3.	= Saldo der ordentlichen Ein- und Auszahlungen	-45.100	-45.100	0	-45.200	-45.200	-45.200
4.	= Saldo der außerordentlichen Ein- und Auszahlungen	0	0	0	0	0	0
5.	= Saldo der ordentlichen und außerordentlichen Ein- und Auszahlungen vor Verrechnung der internen Leistungsbeziehungen	-45.100	-45.100	0	-45.200	-45.200	-45.200
6.	Saldo der Ein- und Auszahlungen aus internen Leistungsbeziehungen	0	0	0	0	0	0
7.	Saldo der ordentlichen und außerordentlichen Ein- und Auszahlungen nach Verrechnung der internen Leistungsbeziehungen	-45.100	-45.100	0	-45.200	-45.200	-45.200
8.	+ Einzahlungen aus Investitionszuwendungen	0	0	0	0	0	0
9.	+ Einzahlungen aus Beiträgen und ähnlichen Entgelten	0	0	0	0	0	0
10.	+ Einzahlungen aus immaterielle Vermögensgegenstände	0	0	0	0	0	0
11.	+ Einzahlungen aus Sachanlagen	0	0	0	0	0	0
12.	+ Einzahlungen aus Finanzanlagen	0	0	0	0	0	0
13.	+ Einzahlungen aus sonstigen Ausleihungen und Kreditgewährungen	0	0	0	0	0	0
14.	+ Einzahlungen aus Vorräten	0	0	0	0	0	0
15.	+ Sonstige Investitionseinzahlungen	0	0	0	0	0	0
16.	= Summe der Einzahlungen aus Investitionstätigkeit	0	0	0	0	0	0
17.	- Auszahlungen für immaterielle Vermögensgegenstände	0	0	0	0	0	0
18.	- Auszahlungen für Sachanlagen	0	0	0	0	0	0
19.	- Auszahlungen für Finanzanlagen	0	0	0	0	0	0
20.	- Auszahlungen für sonstige Ausleihungen und Kreditgewährungen	0	0	0	0	0	0
21.	- Auszahlungen für Vorräte	0	0	0	0	0	0



1. Nachtragsplan

Gemeinde: 12 Stadt Grevesmühlen

Hauptproduktbereich	5	Gestaltung Umwelt
Produktbereich	53	Ver- und Entsorgung
Produktgruppe	538	Abwasserbeseitigung
Produkt	53801	Niederschlagswasserbeseitigung

Nr.	Ein- und Auszahlungsarten	Ansatz bisher	Ansatz neu	Mehr/Weniger	Plan	Plan	Plan
		2012	2012	2012	2013	2014	2015
		EUR	EUR	EUR	EUR	EUR	EUR
		1	2	3	4	5	6
22.	- Sonstige Investitionsauszahlungen	0	0	0	0	0	0
23.	- Summe der Auszahlungen aus Investitionstätigkeiten	0	0	0	0	0	0
24.	= Saldo der Ein- und Auszahlungen aus Investitionstätigkeit	0	0	0	0	0	0
25.	= Finanzmittelüberschuss/Finanzmittelfehlbetrag des Teilhaushalts	-45.100	-45.100	0	-45.200	-45.200	-45.200



1. Nachtragsplan

Gemeinde: 12 Stadt Grevesmühlen

Hauptproduktbereich	5	Gestaltung Umwelt
Produktbereich	54	Verkehrsflächen und -anlagen, ÖPVN
Produktgruppe	540	Konzessionsabgaben
Produkt	54001	Konzessionsabgaben Elektrizität und Gas

Zuordnung Teilhaushalt

THH 6: Planung und Erschließung

verantwortlich: Herr Prahler

Geschäftsbereich/ Produktverantwortliche (r)

GB Finanzen/ Frau Lenschow

wesentliches Produkt

sonstiges Produkt

ja

Internes Produkt

Externes Produkt

freiwillige Aufgabe

Pflichtaufgabe

Produktbeschreibung

Verwaltung und Überwachung der Konzessionsverträge und -abgaben

Nr.	Ein- und Auszahlungsarten	Ansatz bisher	Ansatz neu	Mehr/Weniger	Plan	Plan	Plan
		2012	2012	2012	2013	2014	2015
		EUR	EUR	EUR	EUR	EUR	EUR
		1	2	3	4	5	6
1.	= Saldo der laufenden Ein- und Auszahlungen aus Verwaltungstätigkeit	235.000	258.700	23.700	237.000	236.900	236.900
2.	= Saldo der Zins- und der sonstigen Finanz- und -auszahlungen	0	0	0	0	0	0
3.	= Saldo der ordentlichen Ein- und Auszahlungen	235.000	258.700	23.700	237.000	236.900	236.900
4.	= Saldo der außerordentlichen Ein- und Auszahlungen	0	0	0	0	0	0
5.	= Saldo der ordentlichen und außerordentlichen Ein- und Auszahlungen vor Verrechnung der internen Leistungsbeziehungen	235.000	258.700	23.700	237.000	236.900	236.900
6.	Saldo der Ein- und Auszahlungen aus internen Leistungsbeziehungen	0	0	0	0	0	0
7.	Saldo der ordentlichen und außerordentlichen Ein- und Auszahlungen nach Verrechnung der internen Leistungsbeziehungen	235.000	258.700	23.700	237.000	236.900	236.900
8.	+ Einzahlungen aus Investitionszuwendungen	0	0	0	0	0	0
9.	+ Einzahlungen aus Beiträgen und ähnlichen Entgelten	0	0	0	0	0	0
10.	+ Einzahlungen aus immaterielle Vermögensgegenstände	0	0	0	0	0	0
11.	+ Einzahlungen aus Sachanlagen	0	0	0	0	0	0
12.	+ Einzahlungen aus Finanzanlagen	0	0	0	0	0	0
13.	+ Einzahlungen aus sonstigen Ausleihungen und Kreditgewährungen	0	0	0	0	0	0
14.	+ Einzahlungen aus Vorräten	0	0	0	0	0	0
15.	+ Sonstige Investitionseinzahlungen	0	0	0	0	0	0
16.	= Summe der Einzahlungen aus Investitionstätigkeit	0	0	0	0	0	0
17.	- Auszahlungen für immaterielle Vermögensgegenstände	0	0	0	0	0	0
18.	- Auszahlungen für Sachanlagen	0	0	0	0	0	0
19.	- Auszahlungen für Finanzanlagen	0	0	0	0	0	0
20.	- Auszahlungen für sonstige Ausleihungen und Kreditgewährungen	0	0	0	0	0	0



1. Nachtragsplan

Gemeinde: 12 Stadt Grevesmühlen

Hauptproduktbereich	5	Gestaltung Umwelt
Produktbereich	54	Verkehrsflächen und -anlagen, ÖPVN
Produktgruppe	540	Konzessionsabgaben
Produkt	54001	Konzessionsabgaben Elektrizität und Gas

Nr.	Ein- und Auszahlungsarten	Ansatz bisher	Ansatz neu	Mehr/Weniger	Plan	Plan	Plan
		2012	2012	2012	2013	2014	2015
		EUR	EUR	EUR	EUR	EUR	EUR
		1	2	3	4	5	6
21.	- Auszahlungen für Vorräte	0	0	0	0	0	0
22.	- Sonstige Investitionsauszahlungen	0	0	0	0	0	0
23.	- Summe der Auszahlungen aus Investitionstätigkeiten	0	0	0	0	0	0
24.	= Saldo der Ein- und Auszahlungen aus Investitionstätigkeit	0	0	0	0	0	0
25.	= Finanzmittelüberschuss/Finanzmittelfehlbetrag des Teilhaushalts	235.000	258.700	23.700	237.000	236.900	236.900



1. Nachtragsplan Gemeinde: 12 Stadt Grevesmühlen

Hauptproduktbereich	5	Gestaltung Umwelt
Produktbereich	54	Verkehrsflächen und -anlagen, ÖPVN
Produktgruppe	541	Gemeindestraßen
Produkt	54101	Gemeindestraßen

Zuordnung Teilhaushalt	Geschäftsbereich/ Produktverantwortliche (r)
THH 6: Planung und Erschließung verantwortlich: Herr Lars Prahler	GB Bauamt/ Herr Lars Prahler

wesentliches Produkt	sonstiges Produkt
ja	

Internes Produkt	Externes Produkt
	ja

freiwillige Aufgabe	Pflichtaufgabe
ja	ja

Produktbeschreibung	Auftragsgrundlage
<ul style="list-style-type: none"> - Instandhaltung, Neugestaltung von Gemeindestraßen und gemeindeeigenen Nebenanlagen einschließlich der Vertretung der gemeindeeigenen Interessen beim Ausbau durch Dritte im Rahmen von Erschließermodellen - Finanzierungsabsicherung durch Fördermitteleinwerbung und KAG- Beitragserhebung - Namensvergabe von neu errichteten Gemeindestraßen - Sicherstellung der Straßenentwässerung - Vergabe von Aufgrabegenehmigungen, Führen eines Straßenkatasters - Errichtung, Wartung und Bewirtschaftung der Buswarteeinrichtungen, Verkehrszeichen und Signalanlagen 	<ul style="list-style-type: none"> Stadtvertreterbeschluss Vorschriften des BauGB, der STVO, der DIN und sonstiger bautechnischer und verkehrsrelevanter Verordnungen und Gesetze KAG- und Erschließungsbeitragssatzung Vorgaben und Fördermittelzusagen des Landesministeriums für Verkehr, Bau und Landesentwicklung

Nr.	Ein- und Auszahlungsarten	Ansatz bisher	Ansatz neu	Mehr/Weniger	Plan	Plan	Plan
		2012	2012	2012	2013	2014	2015
		EUR	EUR	EUR	EUR	EUR	EUR
		1	2	3	4	5	6
1.	= Saldo der laufenden Ein- und Auszahlungen aus Verwaltungstätigkeit	-411.900	-455.500	-43.600	-458.900	-465.200	-465.600
2.	= Saldo der Zins- und der sonstigen Finanzein- und -auszahlungen	0	0	0	0	0	0
3.	= Saldo der ordentlichen Ein- und Auszahlungen	-411.900	-455.500	-43.600	-458.900	-465.200	-465.600
4.	= Saldo der außerordentlichen Ein- und Auszahlungen	0	0	0	0	0	0
5.	= Saldo der ordentlichen und außerordentlichen Ein- und Auszahlungen vor Verrechnung der internen Leistungsbeziehungen	-411.900	-455.500	-43.600	-458.900	-465.200	-465.600
6.	Saldo der Ein- und Auszahlungen aus internen Leistungsbeziehungen	-56.000	-99.500	-43.500	-105.000	-105.800	-106.800
7.	Saldo der ordentlichen und außerordentlichen Ein- und Auszahlungen nach Verrechnung der internen Leistungsbeziehungen	-467.900	-555.000	-87.100	-563.900	-571.000	-572.400
8.	+ Einzahlungen aus Investitionszuwendungen	0	0	0	0	0	0
9.	+ Einzahlungen aus Beiträgen und ähnlichen Entgelten	0	212.900	212.900	191.000	577.500	92.500
	68260000 Anzahlungen für Beiträge	0	212.900	212.900	191.000	577.500	92.500



Hauptproduktbereich	5	Gestaltung Umwelt
Produktbereich	54	Verkehrsflächen und -anlagen, ÖPVN
Produktgruppe	541	Gemeindestraßen
Produkt	54101	Gemeindestraßen

Nr.	Ein- und Auszahlungsarten	Ansatz bisher	Ansatz neu	Mehr/Weniger	Plan	Plan	Plan
		2012	2012	2012	2013	2014	2015
		EUR	EUR	EUR	EUR	EUR	EUR
		1	2	3	4	5	6
10.	+ Einzahlungen aus immaterielle Vermögensgegenstände	0	0	0	0	0	0
11.	+ Einzahlungen aus Sachanlagen	0	0	0	0	0	0
12.	+ Einzahlungen aus Finanzanlagen	0	0	0	0	0	0
13.	+ Einzahlungen aus sonstigen Ausleihungen und Kreditgewährungen	0	0	0	0	0	0
14.	+ Einzahlungen aus Vorräten	0	1.100	1.100	0	0	0
	68821100 Einzahlungen für zum Verkauf bestimmte Grundstücke	0	1.100	1.100	0	0	0
15.	+ Sonstige Investitionseinzahlungen	0	0	0	0	0	0
16.	= Summe der Einzahlungen aus Investitionstätigkeit	0	214.000	214.000	191.000	577.500	92.500
17.	- Auszahlungen für immaterielle Vermögensgegenstände	0	0	0	0	0	0
18.	- Auszahlungen für Sachanlagen	-579.000	-669.400	-90.400	-1.248.500	-853.000	-528.000
	78531481 Auszahlungen für Grundstücke und grundstücksgleiche Rechte von Straßen, Wege, Plätzen und Verkehrslenkungsanlagen	-8.000	-8.000	0	-8.000	-8.000	-8.000
	78590910 Auszahlungen für Geleistete Anzahlungen auf Sachanlagen	-1.000	-1.000	0	-500	0	0
	78590960 Auszahlungen für Anlagen im Bau	-570.000	-660.400	-90.400	-1.240.000	-845.000	-520.000
19.	- Auszahlungen für Finanzanlagen	0	0	0	0	0	0
20.	- Auszahlungen für sonstige Ausleihungen und Kreditgewährungen	0	0	0	0	0	0
21.	- Auszahlungen für Vorräte	0	0	0	0	0	0
22.	- Sonstige Investitionsauszahlungen	0	0	0	0	0	0
23.	- Summe der Auszahlungen aus Investitionstätigkeiten	-579.000	-669.400	-90.400	-1.248.500	-853.000	-528.000
24.	= Saldo der Ein- und Auszahlungen aus Investitionstätigkeit	-579.000	-455.400	123.600	-1.057.500	-275.500	-435.500
25.	= Finanzmittelüberschuss/Finanzmittelfehlbetrag des Teilhaushalts	-1.046.900	-1.010.400	36.500	-1.621.400	-846.500	-1.007.900



1. Nachtragsplan

Gemeinde: 12 Stadt Grevesmühlen

Hauptproduktbereich	5	Gestaltung Umwelt
Produktbereich	54	Verkehrsflächen und -anlagen, ÖPVN
Produktgruppe	542	Kreisstraßen
Produkt	54201	Radwege, Gehwege, Verkehrsausstattung an Kreisstraßen

Zuordnung Teilhaushalt

THH 6: Planung und Erschließung
verantwortlich: Herr Lars Prahler

Geschäftsbereich/ Produktverantwortliche (r)

GB Bauamt/ Herr Lars Prahler

wesentliches Produkt

sonstiges Produkt

ja

Internes Produkt

Externes Produkt

ja

freiwillige Aufgabe

ja

Pflichtaufgabe

ja

Produktbeschreibung

- Instandhaltung, Neugestaltung von gemeindeeigenen Nebenanlagen einschließlich der Vertretung der gemeindeeigenen Interessen beim Ausbau durch Dritte
- Finanzierungsabsicherung durch Fördermitteleinwerbung und KAG- Beitragserhebung
- Errichtung, Wartung und Bewirtschaftung der Buswarteinrichtungen, Verkehrszeichen und Signalanlagen

Auftragsgrundlage

Stadtvertreterbeschluss
Vorschriften des BauGB, der STVO, der DIN und sonstiger bautechnischer und verkehrsrelevanter Verordnungen und Gesetze
KAG- und Erschließungsbeitragssatzung
Vorgaben und Fördermittelzusagen des Landesministeriums für Verkehr, Bau und Landesentwicklung

Nr.	Ein- und Auszahlungsarten	Ansatz bisher	Ansatz neu	Mehr/Weniger	Plan	Plan	Plan
		2012	2012	2012	2013	2014	2015
		EUR	EUR	EUR	EUR	EUR	EUR
		1	2	3	4	5	6
1.	= Saldo der laufenden Ein- und Auszahlungen aus Verwaltungstätigkeit	0	-12.900	-12.900	-13.100	-13.400	-13.500
2.	= Saldo der Zins- und der sonstigen Finanzein- und -auszahlungen	0	0	0	0	0	0
3.	= Saldo der ordentlichen Ein- und Auszahlungen	0	-12.900	-12.900	-13.100	-13.400	-13.500
4.	= Saldo der außerordentlichen Ein- und Auszahlungen	0	0	0	0	0	0
5.	= Saldo der ordentlichen und außerordentlichen Ein- und Auszahlungen vor Verrechnung der internen Leistungsbeziehungen	0	-12.900	-12.900	-13.100	-13.400	-13.500
6.	Saldo der Ein- und Auszahlungen aus internen Leistungsbeziehungen	0	0	0	0	0	0
7.	Saldo der ordentlichen und außerordentlichen Ein- und Auszahlungen nach Verrechnung der internen Leistungsbeziehungen	0	-12.900	-12.900	-13.100	-13.400	-13.500
8.	+ Einzahlungen aus Investitionszuwendungen	0	0	0	0	0	0
9.	+ Einzahlungen aus Beiträgen und ähnlichen Entgelten	0	0	0	0	0	0
10.	+ Einzahlungen aus immaterielle Vermögensgegenstände	0	0	0	0	0	0
11.	+ Einzahlungen aus Sachanlagen	0	0	0	0	0	0
12.	+ Einzahlungen aus Finanzanlagen	0	0	0	0	0	0
13.	+ Einzahlungen aus sonstigen Ausleihungen und Kreditgewährungen	0	0	0	0	0	0
14.	+ Einzahlungen aus Vorräten	0	0	0	0	0	0



Hauptproduktbereich	5	Gestaltung Umwelt
Produktbereich	54	Verkehrsflächen und -anlagen, ÖPVN
Produktgruppe	542	Kreisstraßen
Produkt	54201	Radwege, Gehwege, Verkehrsausstattung an Kreisstraßen

Nr.	Ein- und Auszahlungsarten	Ansatz bisher	Ansatz neu	Mehr/Weniger	Plan	Plan	Plan
		2012	2012	2012	2013	2014	2015
		EUR	EUR	EUR	EUR	EUR	EUR
		1	2	3	4	5	6
15.	+ Sonstige Investitionseinzahlungen	0	0	0	0	0	0
16.	= Summe der Einzahlungen aus Investitionstätigkeit	0	0	0	0	0	0
17.	- Auszahlungen für immaterielle Vermögensgegenstände	0	0	0	0	0	0
18.	- Auszahlungen für Sachanlagen	0	0	0	0	0	0
19.	- Auszahlungen für Finanzanlagen	0	0	0	0	0	0
20.	- Auszahlungen für sonstige Ausleihungen und Kreditgewährungen	0	0	0	0	0	0
21.	- Auszahlungen für Vorräte	0	0	0	0	0	0
22.	- Sonstige Investitionsauszahlungen	0	0	0	0	0	0
23.	- Summe der Auszahlungen aus Investitionstätigkeiten	0	0	0	0	0	0
24.	= Saldo der Ein- und Auszahlungen aus Investitionstätigkeit	0	0	0	0	0	0
25.	= Finanzmittelüberschuss/Finanzmittelfehlbetrag des Teilhaushalts	0	-12.900	-12.900	-13.100	-13.400	-13.500



1. Nachtragsplan

Gemeinde: 12 Stadt Grevesmühlen

Hauptproduktbereich	5	Gestaltung Umwelt
Produktbereich	54	Verkehrsflächen und -anlagen, ÖPVN
Produktgruppe	543	Landesstraßen
Produkt	54301	Radwege, Gehwege, Verkehrsausstattung an Landesstraßen

Zuordnung Teilhaushalt

THH 6: Planung und Erschließung
verantwortlich: Herr Lars Prahler

Geschäftsbereich/ Produktverantwortliche (r)

GB Bauamt/ Herr Lars Prahler

wesentliches Produkt

sonstiges Produkt

ja

Internes Produkt

Externes Produkt

ja

freiwillige Aufgabe

ja

Pflichtaufgabe

ja

Produktbeschreibung

- Instandhaltung, Neugestaltung von gemeindeeigenen Nebenanlagen einschließlich der Vertretung der gemeindeeigenen Interessen beim Ausbau durch Dritte
- Finanzierungsabsicherung durch Fördermitteleinwerbung und KAG- Beitragserhebung
- Errichtung, Wartung und Bewirtschaftung der Buswarteinrichtungen, Verkehrszeichen und Signalanlagen

Auftragsgrundlage

Stadtvertreterbeschluss
Vorschriften des BauGB, der STVO, der DIN und sonstiger bautechnischer und verkehrsrelevanter Verordnungen und Gesetze
KAG- und Erschließungsbeitragssatzung
Vorgaben und Fördermittelzusagen des Landesministeriums für Verkehr, Bau und Landesentwicklung

Nr.	Ein- und Auszahlungsarten	Ansatz bisher	Ansatz neu	Mehr/Weniger	Plan	Plan	Plan
		2012	2012	2012	2013	2014	2015
		EUR	EUR	EUR	EUR	EUR	EUR
		1	2	3	4	5	6
1.	= Saldo der laufenden Ein- und Auszahlungen aus Verwaltungstätigkeit	-51.600	-64.700	-13.100	-65.400	-65.500	-65.700
2.	= Saldo der Zins- und der sonstigen Finanzein- und -auszahlungen	0	0	0	0	0	0
3.	= Saldo der ordentlichen Ein- und Auszahlungen	-51.600	-64.700	-13.100	-65.400	-65.500	-65.700
4.	= Saldo der außerordentlichen Ein- und Auszahlungen	0	0	0	0	0	0
5.	= Saldo der ordentlichen und außerordentlichen Ein- und Auszahlungen vor Verrechnung der internen Leistungsbeziehungen	-51.600	-64.700	-13.100	-65.400	-65.500	-65.700
6.	Saldo der Ein- und Auszahlungen aus internen Leistungsbeziehungen	-16.000	-7.500	8.500	-7.700	-7.700	-7.700
7.	Saldo der ordentlichen und außerordentlichen Ein- und Auszahlungen nach Verrechnung der internen Leistungsbeziehungen	-67.600	-72.200	-4.600	-73.100	-73.200	-73.400
8.	+ Einzahlungen aus Investitionszuwendungen	0	0	0	130.000	0	0
9.	+ Einzahlungen aus Beiträgen und ähnlichen Entgelten	0	0	0	0	10.000	0
10.	+ Einzahlungen aus immaterielle Vermögensgegenstände	0	0	0	0	0	0
11.	+ Einzahlungen aus Sachanlagen	0	0	0	0	0	0
12.	+ Einzahlungen aus Finanzanlagen	0	0	0	0	0	0
13.	+ Einzahlungen aus sonstigen Ausleihungen und Kreditgewährungen	0	0	0	0	0	0
14.	+ Einzahlungen aus Vorräten	0	0	0	0	0	0



Hauptproduktbereich	5	Gestaltung Umwelt
Produktbereich	54	Verkehrsflächen und -anlagen, ÖPVN
Produktgruppe	543	Landesstraßen
Produkt	54301	Radwege, Gehwege, Verkehrsausstattung an Landesstraßen

Nr.	Ein- und Auszahlungsarten	Ansatz bisher	Ansatz neu	Mehr/Weniger	Plan	Plan	Plan
		2012	2012	2012	2013	2014	2015
		EUR	EUR	EUR	EUR	EUR	EUR
		1	2	3	4	5	6
15.	+ Sonstige Investitionseinzahlungen	0	0	0	0	0	0
16.	= Summe der Einzahlungen aus Investitionstätigkeit	0	0	0	130.000	10.000	0
17.	- Auszahlungen für immaterielle Vermögensgegenstände	0	0	0	0	0	0
18.	- Auszahlungen für Sachanlagen	-208.400	-208.400	0	0	0	0
19.	- Auszahlungen für Finanzanlagen	0	0	0	0	0	0
20.	- Auszahlungen für sonstige Ausleihungen und Kreditgewährungen	0	0	0	0	0	0
21.	- Auszahlungen für Vorräte	0	0	0	0	0	0
22.	- Sonstige Investitionsauszahlungen	0	0	0	0	0	0
23.	- Summe der Auszahlungen aus Investitionstätigkeiten	-208.400	-208.400	0	0	0	0
24.	= Saldo der Ein- und Auszahlungen aus Investitionstätigkeit	-208.400	-208.400	0	130.000	10.000	0
25.	= Finanzmittelüberschuss/Finanzmittelfehlbetrag des Teilhaushalts	-276.000	-280.600	-4.600	56.900	-63.200	-73.400



1. Nachtragsplan

Gemeinde: 12 Stadt Grevesmühlen

Hauptproduktbereich	5	Gestaltung Umwelt
Produktbereich	54	Verkehrsflächen und -anlagen, ÖPVN
Produktgruppe	544	Bundesstraßen
Produkt	54401	Radwege, Gehwege, Verkehrsausstattung an Bundesstraßen

Zuordnung Teilhaushalt	Geschäftsbereich/ Produktverantwortliche (r)
THH 6: Planung und Erschließung verantwortlich: Herr Lars Prahler	GB Bauamt/ Herr Lars Prahler
wesentliches Produkt	sonstiges Produkt
	ja
Internes Produkt	Externes Produkt
	ja
freiwillige Aufgabe	Pflichtaufgabe
ja	ja
Produktbeschreibung	Auftragsgrundlage
- Instandhaltung, Neugestaltung von gemeindeeigenen Nebenanlagen einschließlich der Vertretung der gemeindeeigenen Interessen beim Ausbau durch Dritte	Stadtvertreterbeschluss Vorschriften des BauGB, der STVO, der DIN und sonstiger bautechnischer und verkehrsrelevanter Verordnungen und Gesetze
- Finanzierungsabsicherung durch Fördermitteleinwerbung und KAG- Beitragserhebung	KAG- und Erschließungsbeitragssatzung Vorgaben und Fördermittelzusagen des Landesministeriums für Verkehr, Bau und Landesentwicklung
- Errichtung, Wartung und Bewirtschaftung der Buswarteinrichtungen, Verkehrszeichen und Signalanlagen	

Nr.	Ein- und Auszahlungsarten	Ansatz bisher	Ansatz neu	Mehr/Weniger	Plan	Plan	Plan
		2012	2012	2012	2013	2014	2015
		EUR	EUR	EUR	EUR	EUR	EUR
		1	2	3	4	5	6
1.	= Saldo der laufenden Ein- und Auszahlungen aus Verwaltungstätigkeit	-12.500	-8.500	4.000	-8.400	-8.400	-8.400
2.	= Saldo der Zins- und der sonstigen Finanzein- und -auszahlungen	0	0	0	0	0	0
3.	= Saldo der ordentlichen Ein- und Auszahlungen	-12.500	-8.500	4.000	-8.400	-8.400	-8.400
4.	= Saldo der außerordentlichen Ein- und Auszahlungen	0	0	0	0	0	0
5.	= Saldo der ordentlichen und außerordentlichen Ein- und Auszahlungen vor Verrechnung der internen Leistungsbeziehungen	-12.500	-8.500	4.000	-8.400	-8.400	-8.400
6.	Saldo der Ein- und Auszahlungen aus internen Leistungsbeziehungen	-9.000	-6.700	2.300	-7.600	-7.600	-7.600
7.	Saldo der ordentlichen und außerordentlichen Ein- und Auszahlungen nach Verrechnung der internen Leistungsbeziehungen	-21.500	-15.200	6.300	-16.000	-16.000	-16.000
8.	+ Einzahlungen aus Investitionszuwendungen	0	0	0	0	0	0
9.	+ Einzahlungen aus Beiträgen und ähnlichen Entgelten	0	0	0	0	0	0
10.	+ Einzahlungen aus immaterielle Vermögensgegenstände	0	0	0	0	0	0
11.	+ Einzahlungen aus Sachanlagen	0	0	0	0	0	0
12.	+ Einzahlungen aus Finanzanlagen	0	0	0	0	0	0
13.	+ Einzahlungen aus sonstigen Ausleihungen und Kreditgewährungen	0	0	0	0	0	0
14.	+ Einzahlungen aus Vorräten	0	0	0	0	0	0



Hauptproduktbereich	5	Gestaltung Umwelt
Produktbereich	54	Verkehrsflächen und -anlagen, ÖPVN
Produktgruppe	544	Bundesstraßen
Produkt	54401	Radwege, Gehwege, Verkehrsausstattung an Bundesstraßen

Nr.	Ein- und Auszahlungsarten	Ansatz bisher	Ansatz neu	Mehr/Weniger	Plan	Plan	Plan
		2012	2012	2012	2013	2014	2015
		EUR	EUR	EUR	EUR	EUR	EUR
		1	2	3	4	5	6
15.	+ Sonstige Investitionseinzahlungen	0	0	0	0	0	0
16.	= Summe der Einzahlungen aus Investitionstätigkeit	0	0	0	0	0	0
17.	- Auszahlungen für immaterielle Vermögensgegenstände	0	0	0	0	0	0
18.	- Auszahlungen für Sachanlagen	0	0	0	0	0	0
19.	- Auszahlungen für Finanzanlagen	0	0	0	0	0	0
20.	- Auszahlungen für sonstige Ausleihungen und Kreditgewährungen	0	0	0	0	0	0
21.	- Auszahlungen für Vorräte	0	0	0	0	0	0
22.	- Sonstige Investitionsauszahlungen	0	0	0	0	0	0
23.	- Summe der Auszahlungen aus Investitionstätigkeiten	0	0	0	0	0	0
24.	= Saldo der Ein- und Auszahlungen aus Investitionstätigkeit	0	0	0	0	0	0
25.	= Finanzmittelüberschuss/Finanzmittelfehlbetrag des Teilhaushalts	-21.500	-15.200	6.300	-16.000	-16.000	-16.000



1. Nachtragsplan Gemeinde: 12 Stadt Grevesmühlen

Hauptproduktbereich	5	Gestaltung Umwelt
Produktbereich	54	Verkehrsflächen und -anlagen, ÖPVN
Produktgruppe	545	Straßenreinigung, Winterdienst
Produkt	54501	Straßenreinigung

Zuordnung Teilhaushalt	Geschäftsbereich/ Produktverantwortliche (r)
THH 6: Planung und Erschließung verantwortlich: Herr Lars Praher	GB Ordnungsamt/ Herr Rainer Nordengrün
wesentliches Produkt	sonstiges Produkt
	ja
Internes Produkt	Externes Produkt
	ja
freiwillige Aufgabe	Pflichtaufgabe
Produktbeschreibung	Auftragsgrundlage
Reinigung von Straßen, Wegen und Plätzen auf öffentlichen- und Privatflächen aller Art	- Straßen- und Wegegesetz Mecklenburg-Vorpommern - Straßenreinigungssatzung der Stadt Grevesmühlen

Nr.	Ein- und Auszahlungsarten	Ansatz bisher	Ansatz neu	Mehr/Weniger	Plan	Plan	Plan
		2012	2012	2012	2013	2014	2015
		EUR	EUR	EUR	EUR	EUR	EUR
		1	2	3	4	5	6
1.	= Saldo der laufenden Ein- und Auszahlungen aus Verwaltungstätigkeit	64.500	64.700	200	64.500	64.400	64.200
2.	= Saldo der Zins- und der sonstigen Finanzein- und -auszahlungen	0	0	0	0	0	0
3.	= Saldo der ordentlichen Ein- und Auszahlungen	64.500	64.700	200	64.500	64.400	64.200
4.	= Saldo der außerordentlichen Ein- und Auszahlungen	0	0	0	0	0	0
5.	= Saldo der ordentlichen und außerordentlichen Ein- und Auszahlungen vor Verrechnung der internen Leistungsbeziehungen	64.500	64.700	200	64.500	64.400	64.200
6.	Saldo der Ein- und Auszahlungen aus internen Leistungsbeziehungen	-100.000	-112.700	-12.700	-115.000	-115.000	-116.000
7.	Saldo der ordentlichen und außerordentlichen Ein- und Auszahlungen nach Verrechnung der internen Leistungsbeziehungen	-35.500	-48.000	-12.500	-50.500	-50.600	-51.800
8.	+ Einzahlungen aus Investitionszuwendungen	0	0	0	0	0	0
9.	+ Einzahlungen aus Beiträgen und ähnlichen Entgelten	0	0	0	0	0	0
10.	+ Einzahlungen aus immaterielle Vermögensgegenstände	0	0	0	0	0	0
11.	+ Einzahlungen aus Sachanlagen	0	0	0	0	0	0
12.	+ Einzahlungen aus Finanzanlagen	0	0	0	0	0	0
13.	+ Einzahlungen aus sonstigen Ausleihungen und Kreditgewährungen	0	0	0	0	0	0
14.	+ Einzahlungen aus Vorräten	0	0	0	0	0	0
15.	+ Sonstige Investitionseinzahlungen	0	0	0	0	0	0
16.	= Summe der Einzahlungen aus Investitionstätigkeit	0	0	0	0	0	0
17.	- Auszahlungen für immaterielle Vermögensgegenstände	0	0	0	0	0	0
18.	- Auszahlungen für Sachanlagen	0	0	0	0	0	0
19.	- Auszahlungen für Finanzanlagen	0	0	0	0	0	0



Hauptproduktbereich	5	Gestaltung Umwelt
Produktbereich	54	Verkehrsflächen und -anlagen, ÖPVN
Produktgruppe	545	Straßenreinigung, Winterdienst
Produkt	54501	Straßenreinigung

Nr.	Ein- und Auszahlungsarten	Ansatz bisher	Ansatz neu	Mehr/Weniger	Plan	Plan	Plan
		2012	2012	2012	2013	2014	2015
		EUR	EUR	EUR	EUR	EUR	EUR
		1	2	3	4	5	6
20.	- Auszahlungen für sonstige Ausleihungen und Kreditgewährungen	0	0	0	0	0	0
21.	- Auszahlungen für Vorräte	0	0	0	0	0	0
22.	- Sonstige Investitionsauszahlungen	0	0	0	0	0	0
23.	- Summe der Auszahlungen aus Investitionstätigkeiten	0	0	0	0	0	0
24.	= Saldo der Ein- und Auszahlungen aus Investitionstätigkeit	0	0	0	0	0	0
25.	= Finanzmittelüberschuss/Finanzmittelfehlbetrag des Teilhaushalts	-35.500	-48.000	-12.500	-50.500	-50.600	-51.800



Hauptproduktbereich	5	Gestaltung Umwelt
Produktbereich	54	Verkehrsflächen und -anlagen, ÖPVN
Produktgruppe	545	Straßenreinigung, Winterdienst
Produkt	54502	Winterdienst

Zuordnung Teilhaushalt

THH 6: Planung und Erschließung
verantwortlich: Herr Lars Prahler

Geschäftsbereich/ Produktverantwortliche (r)

GB Ordnungsamt/ Herr Klaus Welzer

wesentliches Produkt**sonstiges Produkt**

ja

Internes Produkt

ja

Externes Produkt

ja

freiwillige Aufgabe**Pflichtaufgabe****Produktbeschreibung**

- Winterdienst innerörtlich und auf Gemeindestraßen außerörtlich
- Vornahme des Winterdienstes nach Bedarf und Notwendigkeit

Auftragsgrundlage

Straßen- und Wegegesetz Mecklenburg-Vorpommern
Straßenreinigungssatzung der Stadt Grevesmühlen

Nr.	Ein- und Auszahlungsarten	Ansatz bisher	Ansatz neu	Mehr/Weniger	Plan	Plan	Plan
		2012	2012	2012	2013	2014	2015
		EUR	EUR	EUR	EUR	EUR	EUR
		1	2	3	4	5	6
1.	= Saldo der laufenden Ein- und Auszahlungen aus Verwaltungstätigkeit	-24.300	-24.300	0	-24.400	-24.500	-24.600
2.	= Saldo der Zins- und der sonstigen Finanzein- und -auszahlungen	0	0	0	0	0	0
3.	= Saldo der ordentlichen Ein- und Auszahlungen	-24.300	-24.300	0	-24.400	-24.500	-24.600
4.	= Saldo der außerordentlichen Ein- und Auszahlungen	0	0	0	0	0	0
5.	= Saldo der ordentlichen und außerordentlichen Ein- und Auszahlungen vor Verrechnung der internen Leistungsbeziehungen	-24.300	-24.300	0	-24.400	-24.500	-24.600
6.	Saldo der Ein- und Auszahlungen aus internen Leistungsbeziehungen	-139.200	-63.800	75.400	-64.000	-64.000	-65.000
7.	Saldo der ordentlichen und außerordentlichen Ein- und Auszahlungen nach Verrechnung der internen Leistungsbeziehungen	-163.500	-88.100	75.400	-88.400	-88.500	-89.600
8.	+ Einzahlungen aus Investitionszuwendungen	0	0	0	0	0	0
9.	+ Einzahlungen aus Beiträgen und ähnlichen Entgelten	0	0	0	0	0	0
10.	+ Einzahlungen aus immaterielle Vermögensgegenstände	0	0	0	0	0	0
11.	+ Einzahlungen aus Sachanlagen	0	0	0	0	0	0
12.	+ Einzahlungen aus Finanzanlagen	0	0	0	0	0	0
13.	+ Einzahlungen aus sonstigen Ausleihungen und Kreditgewährungen	0	0	0	0	0	0
14.	+ Einzahlungen aus Vorräten	0	0	0	0	0	0
15.	+ Sonstige Investitionseinzahlungen	0	0	0	0	0	0
16.	= Summe der Einzahlungen aus Investitionstätigkeit	0	0	0	0	0	0
17.	- Auszahlungen für immaterielle Vermögensgegenstände	0	0	0	0	0	0
18.	- Auszahlungen für Sachanlagen	-2.000	-2.000	0	-2.000	-2.000	-2.000
	78570827 Auszahlungen für Geringwertige Vermögensgegenstände	-2.000	-2.000	0	-2.000	-2.000	-2.000



1. Nachtragsplan

Gemeinde: 12 Stadt Grevesmühlen

Hauptproduktbereich	5	Gestaltung Umwelt
Produktbereich	54	Verkehrsflächen und -anlagen, ÖPVN
Produktgruppe	545	Straßenreinigung, Winterdienst
Produkt	54502	Winterdienst

Nr.	Ein- und Auszahlungsarten	Ansatz bisher	Ansatz neu	Mehr/Weniger	Plan	Plan	Plan
		2012	2012	2012	2013	2014	2015
		EUR	EUR	EUR	EUR	EUR	EUR
		1	2	3	4	5	6
19.	- Auszahlungen für Finanzanlagen	0	0	0	0	0	0
20.	- Auszahlungen für sonstige Ausleihungen und Kreditgewährungen	0	0	0	0	0	0
21.	- Auszahlungen für Vorräte	0	0	0	0	0	0
22.	- Sonstige Investitionsauszahlungen	0	0	0	0	0	0
23.	- Summe der Auszahlungen aus Investitionstätigkeiten	-2.000	-2.000	0	-2.000	-2.000	-2.000
24.	= Saldo der Ein- und Auszahlungen aus Investitionstätigkeit	-2.000	-2.000	0	-2.000	-2.000	-2.000
25.	= Finanzmittelüberschuss/Finanzmittelfehlbetrag des Teilhaushalts	-165.500	-90.100	75.400	-90.400	-90.500	-91.600



1. Nachtragsplan Gemeinde: 12 Stadt Grevesmühlen

Hauptproduktbereich	5	Gestaltung Umwelt
Produktbereich	54	Verkehrsflächen und -anlagen, ÖPVN
Produktgruppe	546	Parkeinrichtungen
Produkt	54601	Allgemeine Parkeinrichtungen

Zuordnung Teilhaushalt	Geschäftsbereich/ Produktverantwortliche (r)
THH 6: Planung und Erschließung verantwortlich: Herr Lars Prahler	GB Ordnungsamt/ Herr Welzer
wesentliches Produkt	sonstiges Produkt
	ja
Internes Produkt	Externes Produkt
	ja
freiwillige Aufgabe	Pflichtaufgabe
Produktbeschreibung	Auftragsgrundlage
Instandhaltung, Neugestaltung und Bewirtschaftung von Parkplatzanlagen und straßenbegleitenden Parkbuchten und Parkleitsystemen	Vorschriften des BauGB, der STVO, der DIN und sonstiger bautechnischer und verkehrsrelevanter Verordnungen und Gesetze KAG- und Erschließungsbeitragsatzung Beschlüsse der städtischen Gremien Vorgaben und Fördermittelzusagen des Landesmin. Für Verkehr, Bau und Landesentwicklung

Nr.	Ein- und Auszahlungsarten	Ansatz bisher	Ansatz neu	Mehr/Weniger	Plan	Plan	Plan
		2012	2012	2012	2013	2014	2015
		EUR	EUR	EUR	EUR	EUR	EUR
		1	2	3	4	5	6
1.	= Saldo der laufenden Ein- und Auszahlungen aus Verwaltungstätigkeit	33.600	37.500	3.900	37.500	37.500	37.400
2.	= Saldo der Zins- und der sonstigen Finanzein- und -auszahlungen	0	0	0	0	0	0
3.	= Saldo der ordentlichen Ein- und Auszahlungen	33.600	37.500	3.900	37.500	37.500	37.400
4.	= Saldo der außerordentlichen Ein- und Auszahlungen	0	0	0	0	0	0
5.	= Saldo der ordentlichen und außerordentlichen Ein- und Auszahlungen vor Verrechnung der internen Leistungsbeziehungen	33.600	37.500	3.900	37.500	37.500	37.400
6.	Saldo der Ein- und Auszahlungen aus internen Leistungsbeziehungen	-14.000	-20.700	-6.700	-22.000	-22.000	-22.000
7.	Saldo der ordentlichen und außerordentlichen Ein- und Auszahlungen nach Verrechnung der internen Leistungsbeziehungen	19.600	16.800	-2.800	15.500	15.500	15.400
8.	+ Einzahlungen aus Investitionszuwendungen	0	0	0	0	0	0
9.	+ Einzahlungen aus Beiträgen und ähnlichen Entgelten	0	0	0	0	0	0
10.	+ Einzahlungen aus immaterielle Vermögensgegenstände	0	0	0	0	0	0
11.	+ Einzahlungen aus Sachanlagen	0	0	0	0	0	0
12.	+ Einzahlungen aus Finanzanlagen	0	0	0	0	0	0
13.	+ Einzahlungen aus sonstigen Ausleihungen und Kreditgewährungen	0	0	0	0	0	0
14.	+ Einzahlungen aus Vorräten	0	0	0	0	0	0
15.	+ Sonstige Investitionseinzahlungen	0	0	0	0	0	0



Hauptproduktbereich	5	Gestaltung Umwelt
Produktbereich	54	Verkehrsflächen und -anlagen, ÖPVN
Produktgruppe	546	Parkeinrichtungen
Produkt	54601	Allgemeine Parkeinrichtungen

Nr.	Ein- und Auszahlungsarten	Ansatz bisher	Ansatz neu	Mehr/Weniger	Plan	Plan	Plan
		2012	2012	2012	2013	2014	2015
		EUR	EUR	EUR	EUR	EUR	EUR
		1	2	3	4	5	6
16.	= Summe der Einzahlungen aus Investitionstätigkeit	0	0	0	0	0	0
17.	- Auszahlungen für immaterielle Vermögensgegenstände	0	0	0	0	0	0
18.	- Auszahlungen für Sachanlagen	-10.000	0	10.000	-340.000	0	0
	78590960 Auszahlungen für Anlagen im Bau	-10.000	0	10.000	-340.000	0	0
19.	- Auszahlungen für Finanzanlagen	0	0	0	0	0	0
20.	- Auszahlungen für sonstige Ausleihungen und Kreditgewährungen	0	0	0	0	0	0
21.	- Auszahlungen für Vorräte	0	0	0	0	0	0
22.	- Sonstige Investitionsauszahlungen	0	0	0	0	0	0
23.	- Summe der Auszahlungen aus Investitionstätigkeiten	-10.000	0	10.000	-340.000	0	0
24.	= Saldo der Ein- und Auszahlungen aus Investitionstätigkeit	-10.000	0	10.000	-340.000	0	0
25.	= Finanzmittelüberschuss/Finanzmittelfehlbetrag des Teilhaushalts	9.600	16.800	7.200	-324.500	15.500	15.400



1. Nachtragsplan Gemeinde: 12 Stadt Grevesmühlen

Hauptproduktbereich	5	Gestaltung Umwelt
Produktbereich	54	Verkehrsflächen und -anlagen, ÖPVN
Produktgruppe	546	Parkeinrichtungen
Produkt	54602	Tiefgaragen/ Parkdecks

Zuordnung Teilhaushalt	Geschäftsbereich/ Produktverantwortliche (r)
THH 6: Planung und Erschließung verantwortlich: Herr Lars Prahler	GB Ordnungsamt/ Herr Welzer
wesentliches Produkt	sonstiges Produkt
	ja
Internes Produkt	Externes Produkt
	ja
freiwillige Aufgabe	Pflichtaufgabe
ja	
Produktbeschreibung	Auftragsgrundlage
- Instandhaltung und Bewirtschaftung der Tiefgarage am Markt - Bewirtschaftung der öffentlichen Parkplatzeinrichtungen und Vermarktung für Anlieger als Dauerparker	Vorschriften des BauGB, der STVO, der DIN und sonstiger bautechnischer und verkehrsrelevanter Verordnungen und Gesetze Gebührensatzung zur Vergabe öffentlicher Parkplätze

Nr.	Ein- und Auszahlungsarten	Ansatz bisher	Ansatz neu	Mehr/Weniger	Plan	Plan	Plan
		2012	2012	2012	2013	2014	2015
		EUR	EUR	EUR	EUR	EUR	EUR
		1	2	3	4	5	6
1.	= Saldo der laufenden Ein- und Auszahlungen aus Verwaltungstätigkeit	-1.400	1.000	2.400	-800	-600	-600
2.	= Saldo der Zins- und der sonstigen Finanzein- und -auszahlungen	0	0	0	0	0	0
3.	= Saldo der ordentlichen Ein- und Auszahlungen	-1.400	1.000	2.400	-800	-600	-600
4.	= Saldo der außerordentlichen Ein- und Auszahlungen	0	0	0	0	0	0
5.	= Saldo der ordentlichen und außerordentlichen Ein- und Auszahlungen vor Verrechnung der internen Leistungsbeziehungen	-1.400	1.000	2.400	-800	-600	-600
6.	Saldo der Ein- und Auszahlungen aus internen Leistungsbeziehungen	-1.700	-800	900	-1.000	-1.000	-1.100
7.	Saldo der ordentlichen und außerordentlichen Ein- und Auszahlungen nach Verrechnung der internen Leistungsbeziehungen	-3.100	200	3.300	-1.800	-1.600	-1.700
8.	+ Einzahlungen aus Investitionszuwendungen	0	0	0	0	0	0
9.	+ Einzahlungen aus Beiträgen und ähnlichen Entgelten	0	0	0	0	0	0
10.	+ Einzahlungen aus immaterielle Vermögensgegenstände	0	0	0	0	0	0
11.	+ Einzahlungen aus Sachanlagen	0	0	0	0	0	0
12.	+ Einzahlungen aus Finanzanlagen	0	0	0	0	0	0
13.	+ Einzahlungen aus sonstigen Ausleihungen und Kreditgewährungen	0	0	0	0	0	0
14.	+ Einzahlungen aus Vorräten	0	0	0	0	0	0
15.	+ Sonstige Investitionseinzahlungen	0	0	0	0	0	0
16.	= Summe der Einzahlungen aus Investitionstätigkeit	0	0	0	0	0	0
17.	- Auszahlungen für immaterielle Vermögensgegenstände	0	0	0	0	0	0



Hauptproduktbereich	5	Gestaltung Umwelt
Produktbereich	54	Verkehrsflächen und -anlagen, ÖPVN
Produktgruppe	546	Parkeinrichtungen
Produkt	54602	Tiefgaragen/ Parkdecks

Nr.	Ein- und Auszahlungsarten	Ansatz bisher	Ansatz neu	Mehr/Weniger	Plan	Plan	Plan
		2012	2012	2012	2013	2014	2015
		EUR	EUR	EUR	EUR	EUR	EUR
		1	2	3	4	5	6
18.	- Auszahlungen für Sachanlagen	0	0	0	0	0	0
19.	- Auszahlungen für Finanzanlagen	0	0	0	0	0	0
20.	- Auszahlungen für sonstige Ausleihungen und Kreditgewährungen	0	0	0	0	0	0
21.	- Auszahlungen für Vorräte	0	0	0	0	0	0
22.	- Sonstige Investitionsauszahlungen	0	0	0	0	0	0
23.	- Summe der Auszahlungen aus Investitionstätigkeiten	0	0	0	0	0	0
24.	= Saldo der Ein- und Auszahlungen aus Investitionstätigkeit	0	0	0	0	0	0
25.	= Finanzmittelüberschuss/Finanzmittelfehlbetrag des Teilhaushalts	-3.100	200	3.300	-1.800	-1.600	-1.700



1. Nachtragsplan Gemeinde: 12 Stadt Grevesmühlen

Hauptproduktbereich	5	Gestaltung Umwelt
Produktbereich	54	Verkehrsflächen und -anlagen, ÖPVN
Produktgruppe	547	Personen- und Güterverkehr
Produkt	54701	Stadtbus

Zuordnung Teilhaushalt

THH 2: Ordnung
verantwortlich: Herr Klaus Welzer

Geschäftsbereich/ Produktverantwortliche (r)

GB Ordnungsamt/ Herr Klaus Welzer

wesentliches Produkt

sonstiges Produkt

ja

Internes Produkt

Externes Produkt

ja

freiwillige Aufgabe

Pflichtaufgabe

ja

Nr.	Ein- und Auszahlungsarten	Ansatz bisher	Ansatz neu	Mehr/Weniger	Plan	Plan	Plan
		2012	2012	2012	2013	2014	2015
		EUR	EUR	EUR	EUR	EUR	EUR
		1	2	3	4	5	6
1.	= Saldo der laufenden Ein- und Auszahlungen aus Verwaltungstätigkeit	-39.600	-48.100	-8.500	-58.100	-58.100	-58.100
2.	= Saldo der Zins- und der sonstigen Finanz- und -auszahlungen	0	0	0	0	0	0
3.	= Saldo der ordentlichen Ein- und Auszahlungen	-39.600	-48.100	-8.500	-58.100	-58.100	-58.100
4.	= Saldo der außerordentlichen Ein- und Auszahlungen	0	0	0	0	0	0
5.	= Saldo der ordentlichen und außerordentlichen Ein- und Auszahlungen vor Verrechnung der internen Leistungsbeziehungen	-39.600	-48.100	-8.500	-58.100	-58.100	-58.100
6.	Saldo der Ein- und Auszahlungen aus internen Leistungsbeziehungen	-400	-100	300	-200	-200	-200
7.	Saldo der ordentlichen und außerordentlichen Ein- und Auszahlungen nach Verrechnung der internen Leistungsbeziehungen	-40.000	-48.200	-8.200	-58.300	-58.300	-58.300
8.	+ Einzahlungen aus Investitionszuwendungen	0	0	0	0	0	0
9.	+ Einzahlungen aus Beiträgen und ähnlichen Entgelten	0	0	0	0	0	0
10.	+ Einzahlungen aus immaterielle Vermögensgegenstände	0	0	0	0	0	0
11.	+ Einzahlungen aus Sachanlagen	0	0	0	0	0	0
12.	+ Einzahlungen aus Finanzanlagen	0	0	0	0	0	0
13.	+ Einzahlungen aus sonstigen Ausleihungen und Kreditgewährungen	0	0	0	0	0	0
14.	+ Einzahlungen aus Vorräten	0	0	0	0	0	0
15.	+ Sonstige Investitionseinzahlungen	0	0	0	0	0	0
16.	= Summe der Einzahlungen aus Investitionstätigkeit	0	0	0	0	0	0
17.	- Auszahlungen für immaterielle Vermögensgegenstände	0	0	0	0	0	0
18.	- Auszahlungen für Sachanlagen	0	0	0	0	0	0
19.	- Auszahlungen für Finanzanlagen	0	0	0	0	0	0
20.	- Auszahlungen für sonstige Ausleihungen und Kreditgewährungen	0	0	0	0	0	0



Hauptproduktbereich	5	Gestaltung Umwelt
Produktbereich	54	Verkehrsflächen und -anlagen, ÖPVN
Produktgruppe	547	Personen- und Güterverkehr
Produkt	54701	Stadtbus

Nr.	Ein- und Auszahlungsarten	Ansatz bisher	Ansatz neu	Mehr/Weniger	Plan	Plan	Plan
		2012	2012	2012	2013	2014	2015
		EUR	EUR	EUR	EUR	EUR	EUR
		1	2	3	4	5	6
21.	- Auszahlungen für Vorräte	0	0	0	0	0	0
22.	- Sonstige Investitionsauszahlungen	0	0	0	0	0	0
23.	- Summe der Auszahlungen aus Investitionstätigkeiten	0	0	0	0	0	0
24.	= Saldo der Ein- und Auszahlungen aus Investitionstätigkeit	0	0	0	0	0	0
25.	= Finanzmittelüberschuss/Finanzmittelfehlbetrag des Teilhaushalts	-40.000	-48.200	-8.200	-58.300	-58.300	-58.300



1. Nachtragsplan Gemeinde: 12 Stadt Grevesmühlen

Hauptproduktbereich	5	Gestaltung Umwelt
Produktbereich	55	Natur- und Landschaftspflege
Produktgruppe	551	Öffentliches Grün, Landschaftsbau (soweit keinem anderen Produkt zugeordnet)
Produkt	55101	Öffentliches Grün, Landschaftsbau, Kleingärten

Zuordnung Teilhaushalt	Geschäftsbereich/ Produktverantwortliche (r)
THH 7: Umwelt	GB Ordnungsamt/ Herr Rainer Nordengrün

verantwortlich: Herr Klaus Welzer

wesentliches Produkt	sonstiges Produkt
-----------------------------	--------------------------

ja

Internes Produkt	Externes Produkt
-------------------------	-------------------------

ja

freiwillige Aufgabe	Pflichtaufgabe
----------------------------	-----------------------

ja

Produktbeschreibung	Auftragsgrundlage
----------------------------	--------------------------

- Anlage und Unterhaltung von öffentlichen Grünflächen
- Anlage und Unterhaltung von Parkanlagen, Wanderwegen
- Anpflanzung und Unterhaltung von Bäumen, Baumpflege
- Naturschutzangelegenheiten
- BUGA
- Outdoorpark
- Kleingartenanlagen

- Landesnaturchutzgesetz Mecklenburg- Vorpommern
- Stadtvertreterbeschlüsse
- Empfehlungen und Beschlüsse des Umweltausschusses
- Satzungen und organisatorische Regelungen

Nr.	Ein- und Auszahlungsarten	Ansatz bisher	Ansatz neu	Mehr/Weniger	Plan	Plan	Plan
		2012	2012	2012	2013	2014	2015
		EUR	EUR	EUR	EUR	EUR	EUR
		1	2	3	4	5	6
1.	= Saldo der laufenden Ein- und Auszahlungen aus Verwaltungstätigkeit	-71.700	-47.100	24.600	-66.700	-67.100	-67.800
2.	= Saldo der Zins- und der sonstigen Finanzein- und -auszahlungen	0	0	0	0	0	0
3.	= Saldo der ordentlichen Ein- und Auszahlungen	-71.700	-47.100	24.600	-66.700	-67.100	-67.800
4.	= Saldo der außerordentlichen Ein- und Auszahlungen	0	0	0	0	0	0
5.	= Saldo der ordentlichen und außerordentlichen Ein- und Auszahlungen vor Verrechnung der internen Leistungsbeziehungen	-71.700	-47.100	24.600	-66.700	-67.100	-67.800
6.	Saldo der Ein- und Auszahlungen aus internen Leistungsbeziehungen	-102.200	-126.200	-24.000	-128.000	-128.000	-129.000
7.	Saldo der ordentlichen und außerordentlichen Ein- und Auszahlungen nach Verrechnung der internen Leistungsbeziehungen	-173.900	-173.300	600	-194.700	-195.100	-196.800
8.	+ Einzahlungen aus Investitionszuwendungen	0	0	0	0	0	0
9.	+ Einzahlungen aus Beiträgen und ähnlichen Entgelten	0	0	0	0	0	0
10.	+ Einzahlungen aus immaterielle Vermögensgegenstände	0	0	0	0	0	0
11.	+ Einzahlungen aus Sachanlagen	0	0	0	0	0	0
12.	+ Einzahlungen aus Finanzanlagen	0	0	0	0	0	0
13.	+ Einzahlungen aus sonstigen Ausleihungen und Kreditgewährungen	0	0	0	0	0	0
14.	+ Einzahlungen aus Vorräten	0	0	0	0	0	0



Hauptproduktbereich	5	Gestaltung Umwelt
Produktbereich	55	Natur- und Landschaftspflege
Produktgruppe	551	Öffentliches Grün, Landschaftsbau (soweit keinem anderen Produkt zugeordnet)
Produkt	55101	Öffentliches Grün, Landschaftsbau, Kleingärten

Nr.	Ein- und Auszahlungsarten	Ansatz bisher	Ansatz neu	Mehr/Weniger	Plan	Plan	Plan
		2012	2012	2012	2013	2014	2015
		EUR	EUR	EUR	EUR	EUR	EUR
		1	2	3	4	5	6
15.	+ Sonstige Investitionseinzahlungen	0	0	0	0	0	0
16.	= Summe der Einzahlungen aus Investitionstätigkeit	0	0	0	0	0	0
17.	- Auszahlungen für immaterielle Vermögensgegenstände	0	0	0	0	0	0
18.	- Auszahlungen für Sachanlagen	-51.500	-51.500	0	-800	-10.000	-20.000
	78590910 Auszahlungen für Geleistete Anzahlungen auf Sachanlagen	-1.500	-1.500	0	-800	0	0
	78590960 Auszahlungen für Anlagen im Bau	-50.000	-50.000	0	0	-10.000	-20.000
19.	- Auszahlungen für Finanzanlagen	0	0	0	0	0	0
20.	- Auszahlungen für sonstige Ausleihungen und Kreditgewährungen	0	0	0	0	0	0
21.	- Auszahlungen für Vorräte	0	0	0	0	0	0
22.	- Sonstige Investitionsauszahlungen	0	0	0	0	0	0
23.	- Summe der Auszahlungen aus Investitionstätigkeiten	-51.500	-51.500	0	-800	-10.000	-20.000
24.	= Saldo der Ein- und Auszahlungen aus Investitionstätigkeit	-51.500	-51.500	0	-800	-10.000	-20.000
25.	= Finanzmittelüberschuss/Finanzmittelfehlbetrag des Teilhaushalts	-225.400	-224.800	600	-195.500	-205.100	-216.800



1. Nachtragsplan Gemeinde: 12 Stadt Grevesmühlen

Hauptproduktbereich	5	Gestaltung Umwelt
Produktbereich	55	Natur- und Landschaftspflege
Produktgruppe	552	Öffentliche Gewässer, Wasserbauliche Anlagen, Gewässerschutz
Produkt	55201	Gewässerunterhaltung

Zuordnung Teilhaushalt	Geschäftsbereich/ Produktverantwortliche (r)
THH 7: Umwelt verantwortlich: Herr Klaus Welzer	GB Ordnungsamt/ Herr Klaus Welzer
wesentliches Produkt	sonstiges Produkt
	ja
Internes Produkt	Externes Produkt
	ja
freiwillige Aufgabe	Pflichtaufgabe
Produktbeschreibung	Auftragsgrundlage
Unterhaltung von öffentlichen Gewässern außerhalb Wasser- und Bodenverband (z.B. Gräben Hoikendorf, Stadtgräben, Löschwasserentnahmestellen)	Landesgesetze

Nr.	Ein- und Auszahlungsarten	Ansatz bisher	Ansatz neu	Mehr/Weniger	Plan	Plan	Plan
		2012	2012	2012	2013	2014	2015
		EUR	EUR	EUR	EUR	EUR	EUR
		1	2	3	4	5	6
1.	= Saldo der laufenden Ein- und Auszahlungen aus Verwaltungstätigkeit	-24.800	-23.000	1.800	-14.900	-15.000	-15.000
2.	= Saldo der Zins- und der sonstigen Finanzein- und -auszahlungen	0	0	0	0	0	0
3.	= Saldo der ordentlichen Ein- und Auszahlungen	-24.800	-23.000	1.800	-14.900	-15.000	-15.000
4.	= Saldo der außerordentlichen Ein- und Auszahlungen	0	0	0	0	0	0
5.	= Saldo der ordentlichen und außerordentlichen Ein- und Auszahlungen vor Verrechnung der internen Leistungsbeziehungen	-24.800	-23.000	1.800	-14.900	-15.000	-15.000
6.	Saldo der Ein- und Auszahlungen aus internen Leistungsbeziehungen	-1.000	-5.800	-4.800	-6.000	-6.000	-6.000
7.	Saldo der ordentlichen und außerordentlichen Ein- und Auszahlungen nach Verrechnung der internen Leistungsbeziehungen	-25.800	-28.800	-3.000	-20.900	-21.000	-21.000
8.	+ Einzahlungen aus Investitionszuwendungen	0	0	0	0	0	0
9.	+ Einzahlungen aus Beiträgen und ähnlichen Entgelten	0	0	0	0	0	0
10.	+ Einzahlungen aus immaterielle Vermögensgegenstände	0	0	0	0	0	0
11.	+ Einzahlungen aus Sachanlagen	0	0	0	0	0	0
12.	+ Einzahlungen aus Finanzanlagen	0	0	0	0	0	0
13.	+ Einzahlungen aus sonstigen Ausleihungen und Kreditgewährungen	0	0	0	0	0	0
14.	+ Einzahlungen aus Vorräten	0	200	200	0	0	0
	68821100 Einzahlungen für zum Verkauf bestimmte Grundstücke	0	200	200	0	0	0
15.	+ Sonstige Investitionseinzahlungen	0	0	0	0	0	0
16.	= Summe der Einzahlungen aus Investitionstätigkeit	0	200	200	0	0	0
17.	- Auszahlungen für immaterielle Vermögensgegenstände	0	0	0	0	0	0



Hauptproduktbereich	5	Gestaltung Umwelt
Produktbereich	55	Natur- und Landschaftspflege
Produktgruppe	552	Öffentliche Gewässer, Wasserbauliche Anlagen, Gewässerschutz
Produkt	55201	Gewässerunterhaltung

Nr.	Ein- und Auszahlungsarten	Ansatz bisher	Ansatz neu	Mehr/Weniger	Plan	Plan	Plan
		2012	2012	2012	2013	2014	2015
		EUR	EUR	EUR	EUR	EUR	EUR
		1	2	3	4	5	6
18.	- Auszahlungen für Sachanlagen	0	0	0	0	0	0
19.	- Auszahlungen für Finanzanlagen	0	0	0	0	0	0
20.	- Auszahlungen für sonstige Ausleihungen und Kreditgewährungen	0	0	0	0	0	0
21.	- Auszahlungen für Vorräte	0	0	0	0	0	0
22.	- Sonstige Investitionsauszahlungen	0	0	0	0	0	0
23.	- Summe der Auszahlungen aus Investitionstätigkeiten	0	0	0	0	0	0
24.	= Saldo der Ein- und Auszahlungen aus Investitionstätigkeit	0	200	200	0	0	0
25.	= Finanzmittelüberschuss/Finanzmittelfehlbetrag des Teilhaushalts	-25.800	-28.600	-2.800	-20.900	-21.000	-21.000



1. Nachtragsplan Gemeinde: 12 Stadt Grevesmühlen

Hauptproduktbereich	5	Gestaltung Umwelt
Produktbereich	55	Natur- und Landschaftspflege
Produktgruppe	552	Öffentliche Gewässer, Wasserbauliche Anlagen, Gewässerschutz
Produkt	55202	Wasser- und Bodenverbände (WBVB)

Zuordnung Teilhaushalt

THH 7: Umwelt
verantwortlich: Herr Klaus Welzer

Geschäftsbereich/ Produktverantwortliche (r)

GB Ordnungsamt/ Herr Rainer Nordengrün

wesentliches Produkt

sonstiges Produkt

ja

Internes Produkt

Externes Produkt

ja

freiwillige Aufgabe

Pflichtaufgabe

ja

Produktbeschreibung

- Übergabe von Gewässern 2. Ordnung zur Unterhaltung an den Wasser- und Bodenverband
- Teilnahme an Grabenschauen

Auftragsgrundlage

- das Landeswassergesetz Mecklenburg-Vorpommern
- die Satzungen des Wasser- und Bodenverbandes Stepenitz-Maurine

Nr.	Ein- und Auszahlungsarten	Ansatz bisher	Ansatz neu	Mehr/Weniger	Plan	Plan	Plan
		2012	2012	2012	2013	2014	2015
		EUR	EUR	EUR	EUR	EUR	EUR
		1	2	3	4	5	6
1.	= Saldo der laufenden Ein- und Auszahlungen aus Verwaltungstätigkeit	17.900	700	-17.200	-100	-600	-1.400
2.	= Saldo der Zins- und der sonstigen Finanzein- und -auszahlungen	0	0	0	0	0	0
3.	= Saldo der ordentlichen Ein- und Auszahlungen	17.900	700	-17.200	-100	-600	-1.400
4.	= Saldo der außerordentlichen Ein- und Auszahlungen	0	0	0	0	0	0
5.	= Saldo der ordentlichen und außerordentlichen Ein- und Auszahlungen vor Verrechnung der internen Leistungsbeziehungen	17.900	700	-17.200	-100	-600	-1.400
6.	Saldo der Ein- und Auszahlungen aus internen Leistungsbeziehungen	0	0	0	0	0	0
7.	Saldo der ordentlichen und außerordentlichen Ein- und Auszahlungen nach Verrechnung der internen Leistungsbeziehungen	17.900	700	-17.200	-100	-600	-1.400
8.	+ Einzahlungen aus Investitionszuwendungen	0	0	0	0	0	0
9.	+ Einzahlungen aus Beiträgen und ähnlichen Entgelten	0	0	0	0	0	0
10.	+ Einzahlungen aus immaterielle Vermögensgegenstände	0	0	0	0	0	0
11.	+ Einzahlungen aus Sachanlagen	0	0	0	0	0	0
12.	+ Einzahlungen aus Finanzanlagen	0	0	0	0	0	0
13.	+ Einzahlungen aus sonstigen Ausleihungen und Kreditgewährungen	0	0	0	0	0	0
14.	+ Einzahlungen aus Vorräten	0	0	0	0	0	0
15.	+ Sonstige Investitionseinzahlungen	0	0	0	0	0	0
16.	= Summe der Einzahlungen aus Investitionstätigkeit	0	0	0	0	0	0
17.	- Auszahlungen für immaterielle Vermögensgegenstände	0	0	0	0	0	0



Hauptproduktbereich	5	Gestaltung Umwelt
Produktbereich	55	Natur- und Landschaftspflege
Produktgruppe	552	Öffentliche Gewässer, Wasserbauliche Anlagen, Gewässerschutz
Produkt	55202	Wasser- und Bodenverbände (WBVB)

Nr.	Ein- und Auszahlungsarten	Ansatz bisher	Ansatz neu	Mehr/Weniger	Plan	Plan	Plan
		2012	2012	2012	2013	2014	2015
		EUR	EUR	EUR	EUR	EUR	EUR
		1	2	3	4	5	6
18.	- Auszahlungen für Sachanlagen	0	0	0	0	0	0
19.	- Auszahlungen für Finanzanlagen	0	0	0	0	0	0
20.	- Auszahlungen für sonstige Ausleihungen und Kreditgewährungen	0	0	0	0	0	0
21.	- Auszahlungen für Vorräte	0	0	0	0	0	0
22.	- Sonstige Investitionsauszahlungen	0	0	0	0	0	0
23.	- Summe der Auszahlungen aus Investitionstätigkeiten	0	0	0	0	0	0
24.	= Saldo der Ein- und Auszahlungen aus Investitionstätigkeit	0	0	0	0	0	0
25.	= Finanzmittelüberschuss/Finanzmittelfehlbetrag des Teilhaushalts	17.900	700	-17.200	-100	-600	-1.400



1. Nachtragsplan Gemeinde: 12 Stadt Grevesmühlen

Hauptproduktbereich	5	Gestaltung Umwelt
Produktbereich	55	Natur- und Landschaftspflege
Produktgruppe	553	Friedhofs- und Bestattungswesen
Produkt	55301	Friedhöfe und Mahnmale

Zuordnung Teilhaushalt	Geschäftsbereich/ Produktverantwortliche (r)
THH 7: Umwelt	GB Ordnungsamt/ Herr Rainer Nordengrün
verantwortlich: Herr Klaus Welzer	
wesentliches Produkt	sonstiges Produkt
	ja
Internes Produkt	Externes Produkt
	ja
freiwillige Aufgabe	Pflichtaufgabe
Produktbeschreibung	Auftragsgrundlage
Unterhaltung von Friedhöfen und Mahnmalen	Landesgesetze
Gestaltung und Erhalt von Mahnmalen	Stadtvertreterbeschlüsse
	Satzungen

Nr.	Ein- und Auszahlungsarten	Ansatz bisher	Ansatz neu	Mehr/Weniger	Plan	Plan	Plan
		2012	2012	2012	2013	2014	2015
		EUR	EUR	EUR	EUR	EUR	EUR
		1	2	3	4	5	6
1.	= Saldo der laufenden Ein- und Auszahlungen aus Verwaltungstätigkeit	-6.800	-6.700	100	-6.700	-6.800	-6.800
2.	= Saldo der Zins- und der sonstigen Finanz- und -auszahlungen	0	0	0	0	0	0
3.	= Saldo der ordentlichen Ein- und Auszahlungen	-6.800	-6.700	100	-6.700	-6.800	-6.800
4.	= Saldo der außerordentlichen Ein- und Auszahlungen	0	0	0	0	0	0
5.	= Saldo der ordentlichen und außerordentlichen Ein- und Auszahlungen vor Verrechnung der internen Leistungsbeziehungen	-6.800	-6.700	100	-6.700	-6.800	-6.800
6.	Saldo der Ein- und Auszahlungen aus internen Leistungsbeziehungen	-7.700	-11.400	-3.700	-12.000	-12.000	-12.000
7.	Saldo der ordentlichen und außerordentlichen Ein- und Auszahlungen nach Verrechnung der internen Leistungsbeziehungen	-14.500	-18.100	-3.600	-18.700	-18.800	-18.800
8.	+ Einzahlungen aus Investitionszuwendungen	0	0	0	0	0	0
9.	+ Einzahlungen aus Beiträgen und ähnlichen Entgelten	0	0	0	0	0	0
10.	+ Einzahlungen aus immaterielle Vermögensgegenstände	0	0	0	0	0	0
11.	+ Einzahlungen aus Sachanlagen	0	0	0	0	0	0
12.	+ Einzahlungen aus Finanzanlagen	0	0	0	0	0	0
13.	+ Einzahlungen aus sonstigen Ausleihungen und Kreditgewährungen	0	0	0	0	0	0
14.	+ Einzahlungen aus Vorräten	0	0	0	0	0	0
15.	+ Sonstige Investitionseinzahlungen	0	0	0	0	0	0
16.	= Summe der Einzahlungen aus Investitionstätigkeit	0	0	0	0	0	0
17.	- Auszahlungen für immaterielle Vermögensgegenstände	0	0	0	0	0	0
18.	- Auszahlungen für Sachanlagen	0	0	0	0	0	0



Hauptproduktbereich	5	Gestaltung Umwelt
Produktbereich	55	Natur- und Landschaftspflege
Produktgruppe	553	Friedhofs- und Bestattungswesen
Produkt	55301	Friedhöfe und Mahnmale

Nr.	Ein- und Auszahlungsarten	Ansatz bisher	Ansatz neu	Mehr/Weniger	Plan	Plan	Plan
		2012	2012	2012	2013	2014	2015
		EUR	EUR	EUR	EUR	EUR	EUR
		1	2	3	4	5	6
19.	- Auszahlungen für Finanzanlagen	0	0	0	0	0	0
20.	- Auszahlungen für sonstige Ausleihungen und Kreditgewährungen	0	0	0	0	0	0
21.	- Auszahlungen für Vorräte	0	0	0	0	0	0
22.	- Sonstige Investitionsauszahlungen	0	0	0	0	0	0
23.	- Summe der Auszahlungen aus Investitionstätigkeiten	0	0	0	0	0	0
24.	= Saldo der Ein- und Auszahlungen aus Investitionstätigkeit	0	0	0	0	0	0
25.	= Finanzmittelüberschuss/Finanzmittelfehlbetrag des Teilhaushalts	-14.500	-18.100	-3.600	-18.700	-18.800	-18.800



1. Nachtragsplan Gemeinde: 12 Stadt Grevesmühlen

Hauptproduktbereich	5	Gestaltung Umwelt
Produktbereich	55	Natur- und Landschaftspflege
Produktgruppe	554	Naturschutz und Landschaftspflege
Produkt	55401	Landschafts-, Arten-, Klima- und Lärmschutz, Förderung Umweltverbände, Energieberatung

Zuordnung Teilhaushalt	Geschäftsbereich/ Produktverantwortliche (r)
THH 7: Umwelt verantwortlich: Herr Klaus Welzer	GB Ordnungsamt/ Herr Rainer Nordengrün
wesentliches Produkt	sonstiges Produkt
	ja
Internes Produkt	Externes Produkt
	ja
freiwillige Aufgabe	Pflichtaufgabe
ja	
Produktbeschreibung	Auftragsgrundlage
- Zuschuss zur Unterhaltung von öffentlichen Grünflächen - Pflege und Beaufsichtigung von Landschafts- und Naturschutzgebieten der Stadt - Unterstützung der Verwaltung bei Fragen des Naturschutzes - Unterstützung von umweltpolitisch ausgerichteten Projekten	- Landesnaturschutzgesetz Mecklenburg-Vorpommern - Stadtvertreterbeschlüsse - Empfehlungen und Beschlüsse des Umweltausschusses - Projektvereinbarungen - Verträge der Stadt mit dem NABU e.V. und dem Landschaftspflegeverband e.V.

Nr.	Ein- und Auszahlungsarten	Ansatz bisher	Ansatz neu	Mehr/Weniger	Plan	Plan	Plan
		2012	2012	2012	2013	2014	2015
		EUR	EUR	EUR	EUR	EUR	EUR
		1	2	3	4	5	6
1.	= Saldo der laufenden Ein- und Auszahlungen aus Verwaltungstätigkeit	-1.500	-1.500	0	0	0	0
2.	= Saldo der Zins- und der sonstigen Finanzein- und -auszahlungen	0	0	0	0	0	0
3.	= Saldo der ordentlichen Ein- und Auszahlungen	-1.500	-1.500	0	0	0	0
4.	= Saldo der außerordentlichen Ein- und Auszahlungen	0	0	0	0	0	0
5.	= Saldo der ordentlichen und außerordentlichen Ein- und Auszahlungen vor Verrechnung der internen Leistungsbeziehungen	-1.500	-1.500	0	0	0	0
6.	Saldo der Ein- und Auszahlungen aus internen Leistungsbeziehungen	-100	-1.500	-1.400	-2.500	-2.500	-2.500
7.	Saldo der ordentlichen und außerordentlichen Ein- und Auszahlungen nach Verrechnung der internen Leistungsbeziehungen	-1.600	-3.000	-1.400	-2.500	-2.500	-2.500
8.	+ Einzahlungen aus Investitionszuwendungen	0	0	0	0	0	0
9.	+ Einzahlungen aus Beiträgen und ähnlichen Entgelten	0	0	0	0	0	0
10.	+ Einzahlungen aus immaterielle Vermögensgegenstände	0	0	0	0	0	0
11.	+ Einzahlungen aus Sachanlagen	0	0	0	0	0	0
12.	+ Einzahlungen aus Finanzanlagen	0	0	0	0	0	0
13.	+ Einzahlungen aus sonstigen Ausleihungen und Kreditgewährungen	0	0	0	0	0	0
14.	+ Einzahlungen aus Vorräten	0	0	0	0	0	0



Hauptproduktbereich	5	Gestaltung Umwelt
Produktbereich	55	Natur- und Landschaftspflege
Produktgruppe	554	Naturschutz und Landschaftspflege
Produkt	55401	Landschafts-, Arten-, Klima- und Lärmschutz, Förderung Umweltverbände, Energieberatung

Nr.	Ein- und Auszahlungsarten	Ansatz bisher	Ansatz neu	Mehr/Weniger	Plan	Plan	Plan
		2012	2012	2012	2013	2014	2015
		EUR	EUR	EUR	EUR	EUR	EUR
		1	2	3	4	5	6
15.	+ Sonstige Investitionseinzahlungen	0	0	0	0	0	0
16.	= Summe der Einzahlungen aus Investitionstätigkeit	0	0	0	0	0	0
17.	- Auszahlungen für immaterielle Vermögensgegenstände	0	0	0	0	0	0
18.	- Auszahlungen für Sachanlagen	0	0	0	0	0	0
19.	- Auszahlungen für Finanzanlagen	0	0	0	0	0	0
20.	- Auszahlungen für sonstige Ausleihungen und Kreditgewährungen	0	0	0	0	0	0
21.	- Auszahlungen für Vorräte	0	0	0	0	0	0
22.	- Sonstige Investitionsauszahlungen	0	0	0	0	0	0
23.	- Summe der Auszahlungen aus Investitionstätigkeiten	0	0	0	0	0	0
24.	= Saldo der Ein- und Auszahlungen aus Investitionstätigkeit	0	0	0	0	0	0
25.	= Finanzmittelüberschuss/Finanzmittelfehlbetrag des Teilhaushalts	-1.600	-3.000	-1.400	-2.500	-2.500	-2.500



1. Nachtragsplan Gemeinde: 12 Stadt Grevesmühlen

Hauptproduktbereich	5	Gestaltung Umwelt
Produktbereich	55	Natur- und Landschaftspflege
Produktgruppe	555	Land- und Forstwirtschaft
Produkt	55501	Kommunale Forstwirtschaft

Zuordnung Teilhaushalt

THH 6: Planung und Erschließung
verantwortlich: Herr Lars Prahler

Geschäftsbereich/ Produktverantwortliche (r)

GB Bauamt/ Frau Gabriele Brandstädter

wesentliches Produkt

sonstiges Produkt

ja

Internes Produkt

Externes Produkt

ja

freiwillige Aufgabe

Pflichtaufgabe

ja

Produktbeschreibung

Unterhaltung und Bewirtschaftung Kommunalwald
Umweltvorsorge und Sicherung von Schutzwald
Beförsterungsvertrag

Nr.	Ein- und Auszahlungsarten	Ansatz bisher	Ansatz neu	Mehr/Weniger	Plan	Plan	Plan
		2012	2012	2012	2013	2014	2015
		EUR	EUR	EUR	EUR	EUR	EUR
		1	2	3	4	5	6
1.	= Saldo der laufenden Ein- und Auszahlungen aus Verwaltungstätigkeit	-4.000	-4.000	0	-4.000	-4.000	-4.000
2.	= Saldo der Zins- und der sonstigen Finanzein- und -auszahlungen	0	0	0	0	0	0
3.	= Saldo der ordentlichen Ein- und Auszahlungen	-4.000	-4.000	0	-4.000	-4.000	-4.000
4.	= Saldo der außerordentlichen Ein- und Auszahlungen	0	0	0	0	0	0
5.	= Saldo der ordentlichen und außerordentlichen Ein- und Auszahlungen vor Verrechnung der internen Leistungsbeziehungen	-4.000	-4.000	0	-4.000	-4.000	-4.000
6.	Saldo der Ein- und Auszahlungen aus internen Leistungsbeziehungen	0	0	0	0	0	0
7.	Saldo der ordentlichen und außerordentlichen Ein- und Auszahlungen nach Verrechnung der internen Leistungsbeziehungen	-4.000	-4.000	0	-4.000	-4.000	-4.000
8.	+ Einzahlungen aus Investitionszuwendungen	0	0	0	0	0	0
9.	+ Einzahlungen aus Beiträgen und ähnlichen Entgelten	0	0	0	0	0	0
10.	+ Einzahlungen aus immaterielle Vermögensgegenstände	0	0	0	0	0	0
11.	+ Einzahlungen aus Sachanlagen	0	0	0	0	0	0
12.	+ Einzahlungen aus Finanzanlagen	0	0	0	0	0	0
13.	+ Einzahlungen aus sonstigen Ausleihungen und Kreditgewährungen	0	0	0	0	0	0
14.	+ Einzahlungen aus Vorräten	0	0	0	0	0	0
15.	+ Sonstige Investitionseinzahlungen	0	0	0	0	0	0
16.	= Summe der Einzahlungen aus Investitionstätigkeit	0	0	0	0	0	0
17.	- Auszahlungen für immaterielle Vermögensgegenstände	0	0	0	0	0	0



Hauptproduktbereich	5	Gestaltung Umwelt
Produktbereich	55	Natur- und Landschaftspflege
Produktgruppe	555	Land- und Forstwirtschaft
Produkt	55501	Kommunale Forstwirtschaft

Nr.	Ein- und Auszahlungsarten	Ansatz bisher	Ansatz neu	Mehr/Weniger	Plan	Plan	Plan
		2012	2012	2012	2013	2014	2015
		EUR	EUR	EUR	EUR	EUR	EUR
		1	2	3	4	5	6
18.	- Auszahlungen für Sachanlagen	0	0	0	0	0	0
19.	- Auszahlungen für Finanzanlagen	0	0	0	0	0	0
20.	- Auszahlungen für sonstige Ausleihungen und Kreditgewährungen	0	0	0	0	0	0
21.	- Auszahlungen für Vorräte	0	0	0	0	0	0
22.	- Sonstige Investitionsauszahlungen	0	0	0	0	0	0
23.	- Summe der Auszahlungen aus Investitionstätigkeiten	0	0	0	0	0	0
24.	= Saldo der Ein- und Auszahlungen aus Investitionstätigkeit	0	0	0	0	0	0
25.	= Finanzmittelüberschuss/Finanzmittelfehlbetrag des Teilhaushalts	-4.000	-4.000	0	-4.000	-4.000	-4.000



1. Nachtragsplan Gemeinde: 12 Stadt Grevesmühlen

Hauptproduktbereich	5	Gestaltung Umwelt
Produktbereich	56	Umweltschutz
Produktgruppe	561	Umweltschutzmaßnahmen
Produkt	56101	Umweltschutzmaßnahmen

Zuordnung Teilhaushalt

THH 7: Umwelt
verantwortlich: Herr Klaus Welzer

Geschäftsbereich/ Produktverantwortliche (r)

GB Ordnungsamt/ Herr Rainer Nordengrün

wesentliches Produkt

sonstiges Produkt

ja

Internes Produkt

Externes Produkt

ja

freiwillige Aufgabe

ja

Pflichtaufgabe

ja

Produktbeschreibung

Unterhaltung und Bewirtschaftung der IGLU Standorte
Schädlingsbekämpfung
Beseitigung und Vermeidung von Umweltschäden

Auftragsgrundlage

Naturschutzgesetz

Nr.	Ein- und Auszahlungsarten	Ansatz bisher	Ansatz neu	Mehr/Weniger	Plan	Plan	Plan
		2012	2012	2012	2013	2014	2015
		EUR	EUR	EUR	EUR	EUR	EUR
		1	2	3	4	5	6
1.	= Saldo der laufenden Ein- und Auszahlungen aus Verwaltungstätigkeit	-26.700	-23.400	3.300	-22.900	-23.000	-23.100
2.	= Saldo der Zins- und der sonstigen Finanzein- und -auszahlungen	0	0	0	0	0	0
3.	= Saldo der ordentlichen Ein- und Auszahlungen	-26.700	-23.400	3.300	-22.900	-23.000	-23.100
4.	= Saldo der außerordentlichen Ein- und Auszahlungen	0	0	0	0	0	0
5.	= Saldo der ordentlichen und außerordentlichen Ein- und Auszahlungen vor Verrechnung der internen Leistungsbeziehungen	-26.700	-23.400	3.300	-22.900	-23.000	-23.100
6.	Saldo der Ein- und Auszahlungen aus internen Leistungsbeziehungen	-20.000	-18.700	1.300	-19.000	-19.000	-19.000
7.	Saldo der ordentlichen und außerordentlichen Ein- und Auszahlungen nach Verrechnung der internen Leistungsbeziehungen	-46.700	-42.100	4.600	-41.900	-42.000	-42.100
8.	+ Einzahlungen aus Investitionszuwendungen	0	0	0	0	0	0
9.	+ Einzahlungen aus Beiträgen und ähnlichen Entgelten	0	0	0	0	0	0
10.	+ Einzahlungen aus immaterielle Vermögensgegenstände	0	0	0	0	0	0
11.	+ Einzahlungen aus Sachanlagen	0	0	0	0	0	0
12.	+ Einzahlungen aus Finanzanlagen	0	0	0	0	0	0
13.	+ Einzahlungen aus sonstigen Ausleihungen und Kreditgewährungen	0	0	0	0	0	0
14.	+ Einzahlungen aus Vorräten	0	0	0	0	0	0
15.	+ Sonstige Investitionseinzahlungen	0	0	0	0	0	0
16.	= Summe der Einzahlungen aus Investitionstätigkeit	0	0	0	0	0	0
17.	- Auszahlungen für immaterielle Vermögensgegenstände	0	0	0	0	0	0



1. Nachtragsplan

Gemeinde: 12 Stadt Grevesmühlen

Hauptproduktbereich	5	Gestaltung Umwelt
Produktbereich	56	Umweltschutz
Produktgruppe	561	Umweltschutzmaßnahmen
Produkt	56101	Umweltschutzmaßnahmen

Nr.	Ein- und Auszahlungsarten	Ansatz bisher	Ansatz neu	Mehr/Weniger	Plan	Plan	Plan
		2012	2012	2012	2013	2014	2015
		EUR	EUR	EUR	EUR	EUR	EUR
		1	2	3	4	5	6
18.	- Auszahlungen für Sachanlagen	-1.000	-1.000	0	0	0	0
19.	- Auszahlungen für Finanzanlagen	0	0	0	0	0	0
20.	- Auszahlungen für sonstige Ausleihungen und Kreditgewährungen	0	0	0	0	0	0
21.	- Auszahlungen für Vorräte	0	0	0	0	0	0
22.	- Sonstige Investitionsauszahlungen	0	0	0	0	0	0
23.	- Summe der Auszahlungen aus Investitionstätigkeiten	-1.000	-1.000	0	0	0	0
24.	= Saldo der Ein- und Auszahlungen aus Investitionstätigkeit	-1.000	-1.000	0	0	0	0
25.	= Finanzmittelüberschuss/Finanzmittelfehlbetrag des Teilhaushalts	-47.700	-43.100	4.600	-41.900	-42.000	-42.100



1. Nachtragsplan Gemeinde: 12 Stadt Grevesmühlen

Hauptproduktbereich	5	Gestaltung Umwelt
Produktbereich	57	Wirtschaft und Tourismus
Produktgruppe	571	Wirtschaftsförderung
Produkt	57101	Kommunale Wirtschaftsförderung

Zuordnung Teilhaushalt	Geschäftsbereich/ Produktverantwortliche (r)
THH 1: Steuerung, zentrale Dienste verantwortlich: Herr Jürgen Ditz	GB Bürgermeister/ Herr Jürgen Ditz

wesentliches Produkt	sonstiges Produkt
ja	

Internes Produkt	Externes Produkt
	ja

freiwillige Aufgabe	Pflichtaufgabe
ja	ja

Produktbeschreibung	Auftragsgrundlage
- Pflege und Entwicklung des Unternehmensbestandes	Stadtvertreterbeschluss
- Betriebsbesuchsprogramm	Förderbestimmungen
- unternehmensorientierte Standortberatung und -information	Satzung
- Akquisition mittels regionaler und überregionaler Werbemaßnahmen	
- Vermittlungs- und Unterstützungshilfe	
- Verkauf adäquater Gewerbeflächen	
- Betreuung der Städtepartnerschaften und Pflege von partnerschaftlichen Beziehungen	
- Internationale Kooperationen im Rahmen von Förderprogrammen	

Nr.	Ein- und Auszahlungsarten	Ansatz bisher	Ansatz neu	Mehr/Weniger	Plan	Plan	Plan
		2012	2012	2012	2013	2014	2015
		EUR	EUR	EUR	EUR	EUR	EUR
		1	2	3	4	5	6
1.	= Saldo der laufenden Ein- und Auszahlungen aus Verwaltungstätigkeit	-63.700	-68.800	-5.100	-65.800	-66.500	-67.300
2.	= Saldo der Zins- und der sonstigen Finanzin- und -auszahlungen	0	0	0	0	0	0
3.	= Saldo der ordentlichen Ein- und Auszahlungen	-63.700	-68.800	-5.100	-65.800	-66.500	-67.300
4.	= Saldo der außerordentlichen Ein- und Auszahlungen	0	0	0	0	0	0
5.	= Saldo der ordentlichen und außerordentlichen Ein- und Auszahlungen vor Verrechnung der internen Leistungsbeziehungen	-63.700	-68.800	-5.100	-65.800	-66.500	-67.300
6.	Saldo der Ein- und Auszahlungen aus internen Leistungsbeziehungen	-1.300	-100	1.200	-200	-200	-200
7.	Saldo der ordentlichen und außerordentlichen Ein- und Auszahlungen nach Verrechnung der internen Leistungsbeziehungen	-65.000	-68.900	-3.900	-66.000	-66.700	-67.500
8.	+ Einzahlungen aus Investitionszuwendungen	0	0	0	0	0	0
9.	+ Einzahlungen aus Beiträgen und ähnlichen Entgelten	0	0	0	0	0	0
10.	+ Einzahlungen aus immaterielle Vermögensgegenstände	0	0	0	0	0	0
11.	+ Einzahlungen aus Sachanlagen	0	0	0	0	0	0
12.	+ Einzahlungen aus Finanzanlagen	0	0	0	0	0	0



Hauptproduktbereich	5	Gestaltung Umwelt
Produktbereich	57	Wirtschaft und Tourismus
Produktgruppe	571	Wirtschaftsförderung
Produkt	57101	Kommunale Wirtschaftsförderung

Nr.	Ein- und Auszahlungsarten	Ansatz bisher	Ansatz neu	Mehr/Weniger	Plan	Plan	Plan
		2012	2012	2012	2013	2014	2015
		EUR	EUR	EUR	EUR	EUR	EUR
		1	2	3	4	5	6
13.	+ Einzahlungen aus sonstigen Ausleihungen und Kreditgewährungen	0	0	0	0	0	0
14.	+ Einzahlungen aus Vorräten	0	0	0	0	0	0
15.	+ Sonstige Investitionseinzahlungen	0	0	0	0	0	0
16.	= Summe der Einzahlungen aus Investitionstätigkeit	0	0	0	0	0	0
17.	- Auszahlungen für immaterielle Vermögensgegenstände	0	0	0	0	0	0
18.	- Auszahlungen für Sachanlagen	0	0	0	0	0	0
19.	- Auszahlungen für Finanzanlagen	0	0	0	0	0	0
20.	- Auszahlungen für sonstige Ausleihungen und Kreditgewährungen	0	0	0	0	0	0
21.	- Auszahlungen für Vorräte	0	0	0	0	0	0
22.	- Sonstige Investitionsauszahlungen	0	0	0	0	0	0
23.	- Summe der Auszahlungen aus Investitionstätigkeiten	0	0	0	0	0	0
24.	= Saldo der Ein- und Auszahlungen aus Investitionstätigkeit	0	0	0	0	0	0
25.	= Finanzmittelüberschuss/Finanzmittelfehlbetrag des Teilhaushalts	-65.000	-68.900	-3.900	-66.000	-66.700	-67.500



1. Nachtragsplan Gemeinde: 12 Stadt Grevesmühlen

Hauptproduktbereich	5	Gestaltung Umwelt
Produktbereich	57	Wirtschaft und Tourismus
Produktgruppe	573	Allgemeine Einrichtungen und Unternehmen
Produkt	57301	Wochenmarkt

Zuordnung Teilhaushalt

THH 2: Ordnung
verantwortlich: Herr Klaus Welzer

Geschäftsbereich/ Produktverantwortliche (r)

GB Ordnungsamt/ Herr Michael Begemann

wesentliches Produkt

sonstiges Produkt

ja

Internes Produkt

Externes Produkt

ja

freiwillige Aufgabe

Pflichtaufgabe

ja

Produktbeschreibung

Aufrechterhaltung des Wochenmarktes

Auftragsgrundlage

Satzung

Nr.	Ein- und Auszahlungsarten	Ansatz bisher	Ansatz neu	Mehr/Weniger	Plan	Plan	Plan
		2012	2012	2012	2013	2014	2015
		EUR	EUR	EUR	EUR	EUR	EUR
		1	2	3	4	5	6
1.	= Saldo der laufenden Ein- und Auszahlungen aus Verwaltungstätigkeit	2.300	2.900	600	1.800	1.700	1.600
2.	= Saldo der Zins- und der sonstigen Finanzein- und -auszahlungen	0	0	0	0	0	0
3.	= Saldo der ordentlichen Ein- und Auszahlungen	2.300	2.900	600	1.800	1.700	1.600
4.	= Saldo der außerordentlichen Ein- und Auszahlungen	0	0	0	0	0	0
5.	= Saldo der ordentlichen und außerordentlichen Ein- und Auszahlungen vor Verrechnung der internen Leistungsbeziehungen	2.300	2.900	600	1.800	1.700	1.600
6.	Saldo der Ein- und Auszahlungen aus internen Leistungsbeziehungen	-8.000	-9.800	-1.800	-10.000	-10.000	-10.000
7.	Saldo der ordentlichen und außerordentlichen Ein- und Auszahlungen nach Verrechnung der internen Leistungsbeziehungen	-5.700	-6.900	-1.200	-8.200	-8.300	-8.400
8.	+ Einzahlungen aus Investitionszuwendungen	0	0	0	0	0	0
9.	+ Einzahlungen aus Beiträgen und ähnlichen Entgelten	0	0	0	0	0	0
10.	+ Einzahlungen aus immaterielle Vermögensgegenstände	0	0	0	0	0	0
11.	+ Einzahlungen aus Sachanlagen	0	0	0	0	0	0
12.	+ Einzahlungen aus Finanzanlagen	0	0	0	0	0	0
13.	+ Einzahlungen aus sonstigen Ausleihungen und Kreditgewährungen	0	0	0	0	0	0
14.	+ Einzahlungen aus Vorräten	0	0	0	0	0	0
15.	+ Sonstige Investitionseinzahlungen	0	0	0	0	0	0
16.	= Summe der Einzahlungen aus Investitionstätigkeit	0	0	0	0	0	0
17.	- Auszahlungen für immaterielle Vermögensgegenstände	0	0	0	0	0	0
18.	- Auszahlungen für Sachanlagen	-9.500	-11.200	-1.700	0	0	0
	78590910 Auszahlungen für Geleistete Anzahlungen auf Sachanlagen	-9.500	-11.200	-1.700	0	0	0



1. Nachtragsplan

Gemeinde: 12 Stadt Grevesmühlen

Hauptproduktbereich	5	Gestaltung Umwelt
Produktbereich	57	Wirtschaft und Tourismus
Produktgruppe	573	Allgemeine Einrichtungen und Unternehmen
Produkt	57301	Wochenmarkt

Nr.	Ein- und Auszahlungsarten	Ansatz bisher	Ansatz neu	Mehr/Weniger	Plan	Plan	Plan
		2012	2012	2012	2013	2014	2015
		EUR	EUR	EUR	EUR	EUR	EUR
		1	2	3	4	5	6
19.	- Auszahlungen für Finanzanlagen	0	0	0	0	0	0
20.	- Auszahlungen für sonstige Ausleihungen und Kreditgewährungen	0	0	0	0	0	0
21.	- Auszahlungen für Vorräte	0	0	0	0	0	0
22.	- Sonstige Investitionsauszahlungen	0	0	0	0	0	0
23.	- Summe der Auszahlungen aus Investitionstätigkeiten	-9.500	-11.200	-1.700	0	0	0
24.	= Saldo der Ein- und Auszahlungen aus Investitionstätigkeit	-9.500	-11.200	-1.700	0	0	0
25.	= Finanzmittelüberschuss/Finanzmittelfehlbetrag des Teilhaushalts	-15.200	-18.100	-2.900	-8.200	-8.300	-8.400



1. Nachtragsplan Gemeinde: 12 Stadt Grevesmühlen

Hauptproduktbereich	5	Gestaltung Umwelt
Produktbereich	57	Wirtschaft und Tourismus
Produktgruppe	573	Allgemeine Einrichtungen und Unternehmen
Produkt	57302	Jahrmärkte, Rummel u.ä.

Zuordnung Teilhaushalt	Geschäftsbereich/ Produktverantwortliche (r)
THH 2: Ordnung verantwortlich: Herr Klaus Welzer	GB Ordnungsamt/ Herr Rainer Nordengrün
wesentliches Produkt	sonstiges Produkt
	ja
Internes Produkt	Externes Produkt
	ja
freiwillige Aufgabe	Pflichtaufgabe
ja	
Produktbeschreibung	Auftragsgrundlage
- Organisation von Schaustellergastspielen von Zirkussen, Kaspertheater u.a. - Organisation von Jahrmärkten, wie Frühjahrsmarkt, Pfingstmarkt, Herbstmarkt, Weihnachtsmarkt u.a.	Satzungen

Nr.	Ein- und Auszahlungsarten	Ansatz bisher	Ansatz neu	Mehr/Weniger	Plan	Plan	Plan
		2012	2012	2012	2013	2014	2015
		EUR	EUR	EUR	EUR	EUR	EUR
		1	2	3	4	5	6
1.	= Saldo der laufenden Ein- und Auszahlungen aus Verwaltungstätigkeit	-8.800	-8.300	500	-8.700	-8.700	-8.700
2.	= Saldo der Zins- und der sonstigen Finanzein- und -auszahlungen	0	0	0	0	0	0
3.	= Saldo der ordentlichen Ein- und Auszahlungen	-8.800	-8.300	500	-8.700	-8.700	-8.700
4.	= Saldo der außerordentlichen Ein- und Auszahlungen	0	0	0	0	0	0
5.	= Saldo der ordentlichen und außerordentlichen Ein- und Auszahlungen vor Verrechnung der internen Leistungsbeziehungen	-8.800	-8.300	500	-8.700	-8.700	-8.700
6.	Saldo der Ein- und Auszahlungen aus internen Leistungsbeziehungen	-2.000	-3.700	-1.700	-3.800	-3.800	-3.800
7.	Saldo der ordentlichen und außerordentlichen Ein- und Auszahlungen nach Verrechnung der internen Leistungsbeziehungen	-10.800	-12.000	-1.200	-12.500	-12.500	-12.500
8.	+ Einzahlungen aus Investitionszuwendungen	0	0	0	0	0	0
9.	+ Einzahlungen aus Beiträgen und ähnlichen Entgelten	0	0	0	0	0	0
10.	+ Einzahlungen aus immaterielle Vermögensgegenstände	0	0	0	0	0	0
11.	+ Einzahlungen aus Sachanlagen	0	0	0	0	0	0
12.	+ Einzahlungen aus Finanzanlagen	0	0	0	0	0	0
13.	+ Einzahlungen aus sonstigen Ausleihungen und Kreditgewährungen	0	0	0	0	0	0
14.	+ Einzahlungen aus Vorräten	0	0	0	0	0	0
15.	+ Sonstige Investitionseinzahlungen	0	0	0	0	0	0
16.	= Summe der Einzahlungen aus Investitionstätigkeit	0	0	0	0	0	0



1. Nachtragsplan

Gemeinde: 12 Stadt Grevesmühlen

Hauptproduktbereich	5	Gestaltung Umwelt
Produktbereich	57	Wirtschaft und Tourismus
Produktgruppe	573	Allgemeine Einrichtungen und Unternehmen
Produkt	57302	Jahrmärkte, Rummel u.ä.

Nr.	Ein- und Auszahlungsarten	Ansatz bisher	Ansatz neu	Mehr/Weniger	Plan	Plan	Plan
		2012	2012	2012	2013	2014	2015
		EUR	EUR	EUR	EUR	EUR	EUR
		1	2	3	4	5	6
17.	- Auszahlungen für immaterielle Vermögensgegenstände	0	0	0	0	0	0
18.	- Auszahlungen für Sachanlagen	0	-9.300	-9.300	0	0	0
	78590910 Auszahlungen für Geleistete Anzahlungen auf Sachanlagen	0	-9.300	-9.300	0	0	0
19.	- Auszahlungen für Finanzanlagen	0	0	0	0	0	0
20.	- Auszahlungen für sonstige Ausleihungen und Kreditgewährungen	0	0	0	0	0	0
21.	- Auszahlungen für Vorräte	0	0	0	0	0	0
22.	- Sonstige Investitionsauszahlungen	0	0	0	0	0	0
23.	- Summe der Auszahlungen aus Investitionstätigkeiten	0	-9.300	-9.300	0	0	0
24.	= Saldo der Ein- und Auszahlungen aus Investitionstätigkeit	0	-9.300	-9.300	0	0	0
25.	= Finanzmittelüberschuss/Finanzmittelfehlbetrag des Teilhaushalts	-10.800	-21.300	-10.500	-12.500	-12.500	-12.500



1. Nachtragsplan Gemeinde: 12 Stadt Grevesmühlen

Hauptproduktbereich	5	Gestaltung Umwelt
Produktbereich	57	Wirtschaft und Tourismus
Produktgruppe	575	Tourismus
Produkt	57501	Stadtinformation und Stadtmarketing

Zuordnung Teilhaushalt	Geschäftsbereich/ Produktverantwortliche (r)
THH 1: Steuerung, zentrale Dienste verantwortlich: Herr Jürgen Ditz	GB Bürgermeister/ Frau Dorina Reschke

wesentliches Produkt	sonstiges Produkt
ja	

Internes Produkt	Externes Produkt
	ja

freiwillige Aufgabe	Pflichtaufgabe
ja	

Produktbeschreibung	Auftragsgrundlage
- Vermarktung des Tourismusstandortes Grevesmühlen - Beratung und Information von Gästen und Bürgern; Verkauf von Werbeartikeln, Büchern, Karten, Souvenirs; Zimmernachweis und -vermittlung; Kartenverkauf - Marketingmaßnahmen: Werbeartikel, Plakatwerbung, Werbung durch neue Medien (Internet), Prospektwerbung, Präsentation von Ausstellungen, Stadtfest, Stadtführungen - Konzeption: Erhebung und Auswertung von statistischen Daten; Erstellen und Erarbeiten eines ortsspezifischen Programms unter Berücksichtigung von politischen Vorgaben	Stadtvertreterbeschluss

Nr.	Ein- und Auszahlungsarten	Ansatz bisher	Ansatz neu	Mehr/Weniger	Plan	Plan	Plan
		2012	2012	2012	2013	2014	2015
		EUR	EUR	EUR	EUR	EUR	EUR
		1	2	3	4	5	6
1.	= Saldo der laufenden Ein- und Auszahlungen aus Verwaltungstätigkeit	-51.100	-47.900	3.200	-51.000	-51.800	-52.400
2.	= Saldo der Zins- und der sonstigen Finanzein- und -auszahlungen	0	0	0	0	0	0
3.	= Saldo der ordentlichen Ein- und Auszahlungen	-51.100	-47.900	3.200	-51.000	-51.800	-52.400
4.	= Saldo der außerordentlichen Ein- und Auszahlungen	0	0	0	0	0	0
5.	= Saldo der ordentlichen und außerordentlichen Ein- und Auszahlungen vor Verrechnung der internen Leistungsbeziehungen	-51.100	-47.900	3.200	-51.000	-51.800	-52.400
6.	Saldo der Ein- und Auszahlungen aus internen Leistungsbeziehungen	-400	-900	-500	-1.000	-1.000	-1.000
7.	Saldo der ordentlichen und außerordentlichen Ein- und Auszahlungen nach Verrechnung der internen Leistungsbeziehungen	-51.500	-48.800	2.700	-52.000	-52.800	-53.400
8.	+ Einzahlungen aus Investitionszuwendungen	0	0	0	0	0	0
9.	+ Einzahlungen aus Beiträgen und ähnlichen Entgelten	0	0	0	0	0	0
10.	+ Einzahlungen aus immaterielle Vermögensgegenstände	0	0	0	0	0	0
11.	+ Einzahlungen aus Sachanlagen	0	0	0	0	0	0
12.	+ Einzahlungen aus Finanzanlagen	0	0	0	0	0	0



Hauptproduktbereich	5	Gestaltung Umwelt
Produktbereich	57	Wirtschaft und Tourismus
Produktgruppe	575	Tourismus
Produkt	57501	Stadtinformation und Stadtmarketing

Nr.	Ein- und Auszahlungsarten	Ansatz bisher	Ansatz neu	Mehr/Weniger	Plan	Plan	Plan
		2012	2012	2012	2013	2014	2015
		EUR	EUR	EUR	EUR	EUR	EUR
		1	2	3	4	5	6
13.	+ Einzahlungen aus sonstigen Ausleihungen und Kreditgewährungen	0	0	0	0	0	0
14.	+ Einzahlungen aus Vorräten	0	0	0	0	0	0
15.	+ Sonstige Investitionseinzahlungen	0	0	0	0	0	0
16.	= Summe der Einzahlungen aus Investitionstätigkeit	0	0	0	0	0	0
17.	- Auszahlungen für immaterielle Vermögensgegenstände	0	0	0	0	0	0
18.	- Auszahlungen für Sachanlagen	-400	-500	-100	0	0	0
	<i>78572000 Auszahlungen für bewegliche Sachen des Anlagevermögens unterhalb der Wertgrenze i. H. v. 410,00 Euro</i>	-400	-500	-100	0	0	0
19.	- Auszahlungen für Finanzanlagen	0	0	0	0	0	0
20.	- Auszahlungen für sonstige Ausleihungen und Kreditgewährungen	0	0	0	0	0	0
21.	- Auszahlungen für Vorräte	0	0	0	0	0	0
22.	- Sonstige Investitionsauszahlungen	0	0	0	0	0	0
23.	- Summe der Auszahlungen aus Investitionstätigkeiten	-400	-500	-100	0	0	0
24.	= Saldo der Ein- und Auszahlungen aus Investitionstätigkeit	-400	-500	-100	0	0	0
25.	= Finanzmittelüberschuss/Finanzmittelfehlbetrag des Teilhaushalts	-51.900	-49.300	2.600	-52.000	-52.800	-53.400



1. Nachtragsplan Gemeinde: 12 Stadt Grevesmühlen

Hauptproduktbereich	6	Zentrale Finanzleistungen
Produktbereich	61	Allgemeine Finanzwirtschaft
Produktgruppe	611	Steuern, allgemeine Zuweisungen, allgemeine Umlagen
Produkt	61101	Steuern, allgemeine Zuweisungen, allgemeine Umlagen

Zuordnung Teilhaushalt	Geschäftsbereich/ Produktverantwortliche (r)
THH 8: Allgemeine Finanzwirtschaft verantwortlich: Frau Kristine Lenschow	GB Finanzen/ Frau Kristine Lenschow

wesentliches Produkt	sonstiges Produkt
	ja

Internes Produkt	Externes Produkt
-------------------------	-------------------------

freiwillige Aufgabe	Pflichtaufgabe
----------------------------	-----------------------

Produktbeschreibung

Gemeindesteuern (Grundsteuer, Gewerbesteuer, Hundesteuer, Vergnügungssteuer)

Gemeindeanteile an der Einkommenssteuer

Gemeindeanteile an der Umsatzsteuer

Schlüsselzuweisungen

Umlagen (Kreisumlage, Amtsumlagen, Umlagen in besonderen Fällen u.a.)

Gewerbesteuerumlage

Ausgleichsleistungen

Nr.	Ein- und Auszahlungsarten	Ansatz bisher	Ansatz neu	Mehr/Weniger	Plan	Plan	Plan
		2012	2012	2012	2013	2014	2015
		EUR	EUR	EUR	EUR	EUR	EUR
		1	2	3	4	5	6
1.	= Saldo der laufenden Ein- und Auszahlungen aus Verwaltungstätigkeit	5.943.800	6.175.100	231.300	6.006.300	5.865.000	5.826.800
2.	= Saldo der Zins- und der sonstigen Finanzein- und -auszahlungen	0	5.000	5.000	0	0	0
3.	= Saldo der ordentlichen Ein- und Auszahlungen	5.943.800	6.180.100	236.300	6.006.300	5.865.000	5.826.800
4.	= Saldo der außerordentlichen Ein- und Auszahlungen	0	827.400	827.400	0	0	0
5.	= Saldo der ordentlichen und außerordentlichen Ein- und Auszahlungen vor Verrechnung der internen Leistungsbeziehungen	5.943.800	7.007.500	1.063.700	6.006.300	5.865.000	5.826.800
6.	Saldo der Ein- und Auszahlungen aus internen Leistungsbeziehungen	0	-22.500	-22.500	-23.700	-23.700	-23.700
7.	Saldo der ordentlichen und außerordentlichen Ein- und Auszahlungen nach Verrechnung der internen Leistungsbeziehungen	5.943.800	6.985.000	1.041.200	5.982.600	5.841.300	5.803.100
8.	+ Einzahlungen aus Investitionszuwendungen	954.200	889.000	-65.200	881.900	879.100	876.400
	68142000 Investitionszuwendungen / vom öffentlichen Bereich / von der EU / vom Land	954.200	889.000	-65.200	881.900	879.100	876.400
9.	+ Einzahlungen aus Beiträgen und ähnlichen Entgelten	0	0	0	0	0	0
10.	+ Einzahlungen aus immaterielle Vermögensgegenstände	0	0	0	0	0	0
11.	+ Einzahlungen aus Sachanlagen	0	0	0	0	0	0
12.	+ Einzahlungen aus Finanzanlagen	0	0	0	0	0	0
13.	+ Einzahlungen aus sonstigen Ausleihungen und Kreditgewährungen	0	0	0	0	0	0



Hauptproduktbereich	6	Zentrale Finanzleistungen
Produktbereich	61	Allgemeine Finanzwirtschaft
Produktgruppe	611	Steuern, allgemeine Zuweisungen, allgemeine Umlagen
Produkt	61101	Steuern, allgemeine Zuweisungen, allgemeine Umlagen

Nr.	Ein- und Auszahlungsarten	Ansatz bisher	Ansatz neu	Mehr/Weniger	Plan	Plan	Plan
		2012	2012	2012	2013	2014	2015
		EUR	EUR	EUR	EUR	EUR	EUR
		1	2	3	4	5	6
14.	+ Einzahlungen aus Vorräten	0	0	0	0	0	0
15.	+ Sonstige Investitionseinzahlungen	0	0	0	0	0	0
16.	= Summe der Einzahlungen aus Investitionstätigkeit	954.200	889.000	-65.200	881.900	879.100	876.400
17.	- Auszahlungen für immaterielle Vermögensgegenstände	0	0	0	0	0	0
18.	- Auszahlungen für Sachanlagen	0	0	0	0	0	0
19.	- Auszahlungen für Finanzanlagen	0	0	0	0	0	0
20.	- Auszahlungen für sonstige Ausleihungen und Kreditgewährungen	0	0	0	0	0	0
21.	- Auszahlungen für Vorräte	0	0	0	0	0	0
22.	- Sonstige Investitionsauszahlungen	0	0	0	0	0	0
23.	- Summe der Auszahlungen aus Investitionstätigkeiten	0	0	0	0	0	0
24.	= Saldo der Ein- und Auszahlungen aus Investitionstätigkeit	954.200	889.000	-65.200	881.900	879.100	876.400
25.	= Finanzmittelüberschuss/Finanzmittelfehlbetrag des Teilhaushalts	6.898.000	7.874.000	976.000	6.864.500	6.720.400	6.679.500



1. Nachtragsplan Gemeinde: 12 Stadt Grevesmühlen

Hauptproduktbereich	6	Zentrale Finanzleistungen
Produktbereich	61	Allgemeine Finanzwirtschaft
Produktgruppe	612	Sonstige allgemeine Finanzwirtschaft (soweit nicht einem anderen Produkt direkt zugeordnet)
Produkt	61201	Sonstige allgemeine Finanzwirtschaft

Zuordnung Teilhaushalt	Geschäftsbereich/ Produktverantwortliche (r)
THH 8: Allgemeine Finanzwirtschaft verantwortlich: Frau Kristine Lenschow	GB Finanzen/ Frau Kristine Lenschow

wesentliches Produkt	sonstiges Produkt
	ja

Internes Produkt	Externes Produkt
	ja

freiwillige Aufgabe	Pflichtaufgabe

Produktbeschreibung
Zinsen aus Geldanlagen
Zinsen aus Krediten zur Liquiditätssicherung
Zinsen (§ 233 a AO)
Zinsen Darlehen
Zinsen für Kredite zur Liquiditätssicherung
Kreditbeschaffungskosten
Schuldendiensthilfen

Nr.	Ein- und Auszahlungsarten	Ansatz bisher	Ansatz neu	Mehr/Weniger	Plan	Plan	Plan
		2012	2012	2012	2013	2014	2015
		EUR	EUR	EUR	EUR	EUR	EUR
		1	2	3	4	5	6
1.	= Saldo der laufenden Ein- und Auszahlungen aus Verwaltungstätigkeit	40.800	45.800	5.000	45.800	45.800	40.800
2.	= Saldo der Zins- und der sonstigen Finanzein- und -auszahlungen	-198.600	-187.300	11.300	-147.300	-138.200	-83.100
3.	= Saldo der ordentlichen Ein- und Auszahlungen	-157.800	-141.500	16.300	-101.500	-92.400	-42.300
4.	= Saldo der außerordentlichen Ein- und Auszahlungen	0	0	0	0	0	0
5.	= Saldo der ordentlichen und außerordentlichen Ein- und Auszahlungen vor Verrechnung der internen Leistungsbeziehungen	-157.800	-141.500	16.300	-101.500	-92.400	-42.300
6.	Saldo der Ein- und Auszahlungen aus internen Leistungsbeziehungen	0	0	0	0	0	0
7.	Saldo der ordentlichen und außerordentlichen Ein- und Auszahlungen nach Verrechnung der internen Leistungsbeziehungen	-157.800	-141.500	16.300	-101.500	-92.400	-42.300
8.	+ Einzahlungen aus Investitionszuwendungen	0	0	0	0	0	0
9.	+ Einzahlungen aus Beiträgen und ähnlichen Entgelten	0	0	0	0	0	0
10.	+ Einzahlungen aus immaterielle Vermögensgegenstände	0	0	0	0	0	0
11.	+ Einzahlungen aus Sachanlagen	0	0	0	0	0	0
12.	+ Einzahlungen aus Finanzanlagen	0	0	0	0	0	0
13.	+ Einzahlungen aus sonstigen Ausleihungen und Kreditgewährungen	0	0	0	0	0	0
14.	+ Einzahlungen aus Vorräten	0	0	0	0	0	0



Hauptproduktbereich	6	Zentrale Finanzleistungen
Produktbereich	61	Allgemeine Finanzwirtschaft
Produktgruppe	612	Sonstige allgemeine Finanzwirtschaft (soweit nicht einem anderen Produkt direkt zugeordnet)
Produkt	61201	Sonstige allgemeine Finanzwirtschaft

Nr.	Ein- und Auszahlungsarten	Ansatz bisher	Ansatz neu	Mehr/Weniger	Plan	Plan	Plan
		2012	2012	2012	2013	2014	2015
		EUR	EUR	EUR	EUR	EUR	EUR
		1	2	3	4	5	6
15.	+ Sonstige Investitionseinzahlungen	0	0	0	0	0	0
16.	= Summe der Einzahlungen aus Investitionstätigkeit	0	0	0	0	0	0
17.	- Auszahlungen für immaterielle Vermögensgegenstände	0	0	0	0	0	0
18.	- Auszahlungen für Sachanlagen	0	-1.056.800	-1.056.800	0	0	0
	<i>78590960 Auszahlungen für Anlagen im Bau</i>	<i>0</i>	<i>-1.056.800</i>	<i>-1.056.800</i>	<i>0</i>	<i>0</i>	<i>0</i>
19.	- Auszahlungen für Finanzanlagen	0	0	0	0	0	0
20.	- Auszahlungen für sonstige Ausleihungen und Kreditgewährungen	0	0	0	0	0	0
21.	- Auszahlungen für Vorräte	0	0	0	0	0	0
22.	- Sonstige Investitionsauszahlungen	0	0	0	0	0	0
23.	- Summe der Auszahlungen aus Investitionstätigkeiten	0	-1.056.800	-1.056.800	0	0	0
24.	= Saldo der Ein- und Auszahlungen aus Investitionstätigkeit	0	-1.056.800	-1.056.800	0	0	0
25.	= Finanzmittelüberschuss/Finanzmittelfehlbetrag des Teilhaushalts	-157.800	-1.198.300	-1.040.500	-101.500	-92.400	-42.300



1. Nachtragsplan Gemeinde: 12 Stadt Grevesmühlen

Hauptproduktbereich	6	Zentrale Finanzleistungen
Produktbereich	62	Beteiligungen, Sondervermögen
Produktgruppe	621	Gemeindegliedervermögen
Produkt	62101	Beteiligungsverwaltung

Zuordnung Teilhaushalt	Geschäftsbereich/ Produktverantwortliche (r)
THH 8: Allgemeine Finanzwirtschaft verantwortlich: Frau Kristine Lenschow	GB Finanzen/ Frau Kristine Lenschow

wesentliches Produkt	sonstiges Produkt
ja	

Internes Produkt	Externes Produkt
	ja

freiwillige Aufgabe	Pflichtaufgabe
	ja

Produktbeschreibung	Auftragsgrundlage
<ul style="list-style-type: none"> - Vorbereitung der Entscheidungen des Gesellschafters Stadt Grevesmühlen für die im Vermögen befindlichen Beteiligungen gemäß der Satzungen der Gesellschaften und des GmbH-Gesetzes - Steuerung der finanziellen Verbindungen zwischen Beteiligungen und dem städtischen Haushalt - Organisation des Planungs- und Berichtsprozess der Beteiligungen - Koordinierung der strategischen Ziele und operativen Planungen mit den Zielen der Stadt - Erarbeitung der Berichtsstandards, Berichtsinhalte und die Grundsätze des Beteiligungsmanagements - Betreuung von Wirtschaftsprüfern und die Festlegung von Prüfungsschwerpunkten in Zusammenarbeit mit dem Rechnungsprüfungsamt 	Stadtvertreterbeschlüsse

Nr.	Ein- und Auszahlungsarten	Ansatz bisher	Ansatz neu	Mehr/Weniger	Plan	Plan	Plan
		2012	2012	2012	2013	2014	2015
		EUR	EUR	EUR	EUR	EUR	EUR
		1	2	3	4	5	6
1.	= Saldo der laufenden Ein- und Auszahlungen aus Verwaltungstätigkeit	-50.000	-50.000	0	-50.000	-50.000	-50.000
2.	= Saldo der Zins- und der sonstigen Finanzein- und -auszahlungen	250.000	250.000	0	250.000	250.000	250.000
3.	= Saldo der ordentlichen Ein- und Auszahlungen	200.000	200.000	0	200.000	200.000	200.000
4.	= Saldo der außerordentlichen Ein- und Auszahlungen	0	0	0	0	0	0
5.	= Saldo der ordentlichen und außerordentlichen Ein- und Auszahlungen vor Verrechnung der internen Leistungsbeziehungen	200.000	200.000	0	200.000	200.000	200.000
6.	Saldo der Ein- und Auszahlungen aus internen Leistungsbeziehungen	0	0	0	0	0	0
7.	Saldo der ordentlichen und außerordentlichen Ein- und Auszahlungen nach Verrechnung der internen Leistungsbeziehungen	200.000	200.000	0	200.000	200.000	200.000



Hauptproduktbereich	6	Zentrale Finanzleistungen
Produktbereich	62	Beteiligungen, Sondervermögen
Produktgruppe	621	Gemeindegliedervermögen
Produkt	62101	Beteiligungsverwaltung

Nr.	Ein- und Auszahlungsarten	Ansatz bisher	Ansatz neu	Mehr/Weniger	Plan	Plan	Plan
		2012	2012	2012	2013	2014	2015
		EUR	EUR	EUR	EUR	EUR	EUR
		1	2	3	4	5	6
8.	+ Einzahlungen aus Investitionszuwendungen	0	0	0	0	0	0
9.	+ Einzahlungen aus Beiträgen und ähnlichen Entgelten	0	0	0	0	0	0
10.	+ Einzahlungen aus immaterielle Vermögensgegenstände	0	0	0	0	0	0
11.	+ Einzahlungen aus Sachanlagen	0	0	0	0	0	0
12.	+ Einzahlungen aus Finanzanlagen	0	0	0	0	0	0
13.	+ Einzahlungen aus sonstigen Ausleihungen und Kreditgewährungen	0	0	0	0	0	0
14.	+ Einzahlungen aus Vorräten	0	0	0	0	0	0
15.	+ Sonstige Investitionseinzahlungen	0	0	0	0	0	0
16.	= Summe der Einzahlungen aus Investitionstätigkeit	0	0	0	0	0	0
17.	- Auszahlungen für immaterielle Vermögensgegenstände	0	0	0	0	0	0
18.	- Auszahlungen für Sachanlagen	0	0	0	0	0	0
19.	- Auszahlungen für Finanzanlagen	0	0	0	0	0	0
20.	- Auszahlungen für sonstige Ausleihungen und Kreditgewährungen	0	0	0	0	0	0
21.	- Auszahlungen für Vorräte	0	0	0	0	0	0
22.	- Sonstige Investitionsauszahlungen	0	0	0	0	0	0
23.	- Summe der Auszahlungen aus Investitionstätigkeiten	0	0	0	0	0	0
24.	= Saldo der Ein- und Auszahlungen aus Investitionstätigkeit	0	0	0	0	0	0
25.	= Finanzmittelüberschuss/Finanzmittelfehlbetrag des Teilhaushalts	200.000	200.000	0	200.000	200.000	200.000

*** Ende der Liste "Teilfinanzhaushalt" ***

Stellenplan

**Keine Veränderungen zum Stellenplan
der Stadt Grevesmühlen für das Jahr 2012**



Investitionsplan 2012

1. Nachtragsplan

Gemeinde: 12 Stadt Grevesmühlen

Hauptproduktbereich	1	Zentrale Verwaltung
Produktbereich	11	Innere Verwaltung
Produktgruppe	114	Zentrale Dienste
Produkt	11401	Zentrales Gebäude- und Flächenmanagement
Projekt	030	Grunderwerbskosten für Flächenerwerb / Ankauf von allgemeinem Grundvermögen
Projekterläuterungen:		Grunderwerb im Rahmen der allgemeinen Stadtentwicklung

Pos. Investitionsmaßnahmen	Ergebnis des Vorvorjahres	Ansatz des Vorjahres (lfd. HH-Jahr)	Ansatz des HH-Jahres (Planjahr)	Ansatz neu	Mehr / Weniger	Verpflichtungs-ermäch-tigung	das	das zweite	das dritte
	2010	2011	2012	2012	2012		auf das Haushaltsjahr folgende Jahr		
	1	2	3	4	5		2013	2014	2015
EUR									
18. Auszahlungen für Sachanlagen	0,00	-35.000	-35.000	-35.000	0	0	-35.000	-35.000	-35.000
78510299 Auszahlungen für Sonstige unbebaute Grundstücke und grundstücksgleiche Rechte / Sonstige	0,00	-35.000	-35.000	-35.000	0	0	-35.000	-35.000	-35.000
23. Summe der Auszahlungen aus Investitionstätigkeiten (Summe 17 bis 22)	0,00	-35.000	-35.000	-35.000	0	0	-35.000	-35.000	-35.000
24. Saldo aus den Ein- und Auszahlungen aus Investitionstätigkeit (Saldo der Nummern 16 und 23)	0,00	-35.000	-35.000	-35.000	0	0	-35.000	-35.000	-35.000



Investitionsplan 2012

473

Seite :
Datum: 06.08.2012
Uhrzeit: 14:03:00

1. Nachtragsplan

Gemeinde: 12 Stadt Grevesmühlen

Hauptproduktbereich	1	Zentrale Verwaltung
Produktbereich	11	Innere Verwaltung
Produktgruppe	114	Zentrale Dienste
Produkt	11401	Zentrales Gebäude- und Flächenmanagement
Projekt	034	B-Plan Nr. 29 "Industrie- und Gewerbegebiet Nordwest"
Projekterläuterungen:		Das Umlegungsverfahren wurde mit Abmarkung der durch die Umlegung entstandenen Grundstücke abgeschlossen (März 2012).

Verkäufe der Grundstücke aus dem Umlegungsgebiet sollen in den nächsten Jahren realisiert werden. Dass Projekt wird erweitert um Verkäufe aus dem gesamten B-Plangebiet Nr. 29 und Verpflichtungen der Stadt zur Ablösung von Beiträgen an den Zweckverband, um die zum Verkauf vorgesehenen Grundstücke beitragsfrei verkaufen zu können. Hierfür wurde eine Erschließungsvereinbarung mit dem Zweckverband Wasserversorgung und Abwasserbeseitigung geschlossen, mit dem Inhalt die hergestellten Erschließungsanlagen (Trinkwasserversorgungsleitung, Schmutzwasserkanalisation, Abwasserpumpstation, Abwasserdruckrohrleitung einschließlich Informations-, Energiekabel sowie die Grundstücksanschlussleitungen an die Schmutzwasserkanalisation als auch die Regenwasseranlagen) an den ZVG unentgeltlich zu übereignen.

Folgende Ausgleichs- und Ersatzmaßnahmen für den Bebauungsplan Nr.29 "Industrie- und Gewerbegebiet Nordwest" sind zu erfüllen:

-Kompensationsmaßnahme 4 - KM4 (anteilig) = Waldumbau und Waldrandbereiche herstellen (Pflanzung von 40 Pappeln sowie Errichtung eines Wildschutzzauns)

-Kompensationsmaßnahme 6 - KM 6 = Heckenanpflanzung zzgl. 3 Jahre Aufwuchspflegekosten

Pos. Investitionsmaßnahmen	Ergebnis des Vorvorjahres	Ansatz des Vorjahres (Ifd. HH-Jahr)	Ansatz des HH-Jahres (Planjahr)	Ansatz neu	Mehr / Weniger	Verpflichtungs-ermächtigung	das	das zweite	das dritte
	2010	2011	2012	2012	2012		auf das Haushaltsjahr folgende Jahr		
	1	2	3	4	5		2013	2014	2015
EUR									
14. Einzahlungen aus Vorräten	0,00	0	24.000	424.000	400.000	0	0	0	0
68821100 Einzahlungen für zum Verkauf bestimmte Grundstücke	0,00	0	24.000	424.000	400.000	0	0	0	0
16. Summe der Einzahlungen aus Investitionstätigkeit (Summe 8 bis 15)	0,00	0	24.000	424.000	400.000	0	0	0	0
21. Auszahlungen für Vorräte	0,00	-330.000	-300.000	-365.800	-65.800	0	0	0	-357.100
78821100 Auszahlungen für zum Verkauf bestimmte Grundstücke	0,00	-330.000	-300.000	-193.000	107.000	0	0	0	-357.100
78841000 Auszahlungen für Anlagen in Bau des Umlaufvermögens	0,00	0	0	-172.800	-172.800	0	0	0	0
23. Summe der Auszahlungen aus Investitionstätigkeiten (Summe 17 bis 22)	0,00	-330.000	-300.000	-365.800	-65.800	0	0	0	-357.100
24. Saldo aus den Ein- und Auszahlungen aus Investitionstätigkeit (Saldo der Nummern 16 und 23)	0,00	-330.000	-276.000	58.200	334.200	0	0	0	-357.100



Investitionsplan 2012

1. Nachtragsplan

Gemeinde: 12 Stadt Grevesmühlen

Seite :
Datum: 06.08.2012
Uhrzeit: 14:03:00

Hauptproduktbereich	1	Zentrale Verwaltung
Produktbereich	11	Innere Verwaltung
Produktgruppe	114	Zentrale Dienste
Produkt	11401	Zentrales Gebäude- und Flächenmanagement
Projekt	035	Umgestaltung Bahnhof und Bahnhofumfeld inklusive Grunderwerb
Projekterläuterungen:		<p>Ankauf mehrerer Immobilien (Güterbahnhof mit Bahnhofgebäude) aus dem Bahneigentum sowie Grunderwerb der Grünflächen Bahnhofsvorplatz.</p> <p>Bestandsaufnahme der vorhandenen Bausubstanz, Grundlagenermittlung, Durchführung eines Ideenwettbewerbs, Planungsleistung Umbau und Sanierung (Vorplanung).</p> <p>Nach Erwerb des Bahnhofs und ersten Abriss-, Sicherungs- und Erhaltungsmaßnahmen soll das Bahnhofshauptgebäude umgestaltet und saniert sowie das Bahnhofsumfeld gestaltet werden. Voraussetzung dafür ist eine Bestandsaufnahme inkl. Altlasten der vorhandenen Baulichkeiten. Aufgrund der sehr anspruchsvollen, komplexen Aufgabenstellung soll der eigentlichen Planung ein Ideenwettbewerb vorangehen.</p> <p>Für Unterhaltung/Reinigung der Flächen und für die weitere Entwicklung werden Folgekosten anfallen. Mit dem Erwerb des Bahnhofshauptgebäudes stehen auch in den Folgejahren Modernisierungsmaßnahmen an, die mittelfristig in den städtischen Haushalt einzustellen sind.</p> <p>Desweiteren soll ein Pendlerparkplatz am Bahnhof entstehen.</p> <p>Ein Antrag auf Förderung über LEADER-Mittel wurde gestellt, nachdem die Stadt Grevesmühlen einen Wettbewerb des Ministeriums für Landwirtschaft, Umwelt und Verbraucherschutz gewonnen hat.</p>

Pos. Investitionsmaßnahmen	Ergebnis des Vorvorjahres	Ansatz des Vorjahres (Ifd. HH-Jahr)	Ansatz des HH-Jahres (Planjahr)	Ansatz neu	Mehr / Weniger	Verpflichtungs-ermäch-tigung	das	das zweite	das dritte
	2010	2011	2012	2012	2012		auf das Haushaltsjahr folgende Jahr		
							2013	2014	2015
	EUR								
	1	2	3	4	5	6	7	8	9
8. Einzahlungen aus Investitionszuwendungen	0,00	0	0	0	0	0	400.000	0	0
68170000 Anzahlungen auf Sonderposten zum Anlagevermögen	0,00	0	0	0	0	0	400.000	0	0
16. Summe der Einzahlungen aus Investitionstätigkeit (Summe 8 bis 15)	0,00	0	0	0	0	0	400.000	0	0
18. Auszahlungen für Sachanlagen	0,00	-420.000	-50.000	-50.000	0	0	-1.000.000	-1.450.000	0
78590960 Auszahlungen für Anlagen im Bau	0,00	0	-50.000	-50.000	0	0	-1.000.000	-1.450.000	0
23. Summe der Auszahlungen aus Investitionstätigkeiten (Summe 17 bis 22)	0,00	-420.000	-50.000	-50.000	0	0	-1.000.000	-1.450.000	0
24. Saldo aus den Ein- und Auszahlungen aus Investitionstätigkeit (Saldo der Nummern 16 und 23)	0,00	-420.000	-50.000	-50.000	0	0	-600.000	-1.450.000	0



Investitionsplan 2012

1. Nachtragsplan

Gemeinde: 12 Stadt Grevesmühlen

Hauptproduktbereich	1	Zentrale Verwaltung
Produktbereich	11	Innere Verwaltung
Produktgruppe	114	Zentrale Dienste
Produkt	11401	Zentrales Gebäude- und Flächenmanagement
Projekt	046	Kauf Ausstattung Turnhalle "Fritz-Reuter"
Projekterläuterungen:	<p>Anschaffung und Einbau einer neuen PA-Anlage (Beschallungsanlage), da die aus DDR-Zeiten stammende vorhandene Anlage nur noch zum Teil vorhanden ist und sich nicht mehr reparieren lässt. Die Anlage wird benötigt für den Schulsport, Schulfeiern und für das Training einiger Vereinssportgruppen.</p> <p>Der momentan verwendete Sprungbock ist sehr stark verschlissen sind und muss ersetzt werden.</p>	

Pos. Investitionsmaßnahmen	Ergebnis des Vorvorjahres	Ansatz des Vorjahres (Ifd. HH-Jahr)	Ansatz des HH-Jahres (Planjahr)	Ansatz neu	Mehr / Weniger	Verpflichtungs-ermäch-tigung	das	das zweite	das dritte	
	2010	2011	2012	2012	2012		auf das Haushaltsjahr folgende Jahr			
	EUR						2013	2014	2015	
	1	2	3	4	5		6	7	8	9
18. Auszahlungen für Sachanlagen	0,00	-2.400	0	0	0	0	-2.400	-2.400	0	
<i>78590910 Auszahlungen für Geleistete Anzahlungen auf Sachanlagen</i>	<i>0,00</i>	<i>-2.400</i>	<i>0</i>	<i>0</i>	<i>0</i>	<i>0</i>	<i>-2.400</i>	<i>-2.400</i>	<i>0</i>	
23. Summe der Auszahlungen aus Investitionstätigkeiten (Summe 17 bis 22)	0,00	-2.400	0	0	0	0	-2.400	-2.400	0	
24. Saldo aus den Ein- und Auszahlungen aus Investitionstätigkeit (Saldo der Nummern 16 und 23)	0,00	-2.400	0	0	0	0	-2.400	-2.400	0	



Investitionsplan 2012

1. Nachtragsplan

Gemeinde: 12 Stadt Grevesmühlen

Hauptproduktbereich	1	Zentrale Verwaltung
Produktbereich	11	Innere Verwaltung
Produktgruppe	114	Zentrale Dienste
Produkt	11401	Zentrales Gebäude- und Flächenmanagement
Projekt	047	Kauf Ausstattung Sport- und Mehrzweckhalle

Projektläuterungen: Die momentan verwendeten Sprungbretter sind sehr verschlissen und müssen durch zwei neue ersetzt werden.
 Der alte Parkettschutzbelag (Anschaffung im Jahr 2000) ist ebenfalls sehr verschlissen und fleckig und muss daher durch einen neuen 800m² Belag ersetzt werden.

Pos. Investitionsmaßnahmen	Ergebnis des Vorjahres	Ansatz des Vorjahres (Ifd. HH-Jahr)	Ansatz des HH-Jahres (Planjahr)	Ansatz neu	Mehr / Weniger	Verpflichtungs-ermäch-tigung	das	das zweite	das dritte
	2010	2011	2012	2012	2012		auf das Haushaltsjahr folgende Jahr		
							2013	2014	2015
	EUR								
	1	2	3	4	5	6	7	8	9
18. Auszahlungen für Sachanlagen	0,00	-2.300	-27.700	-27.700	0	0	-2.300	-2.300	0
<i>78590910 Auszahlungen für Geleistete Anzahlungen auf Sachanlagen</i>	<i>0,00</i>	<i>-2.300</i>	<i>-27.700</i>	<i>-27.700</i>	<i>0</i>	<i>0</i>	<i>-2.300</i>	<i>-2.300</i>	<i>0</i>
23. Summe der Auszahlungen aus Investitionstätigkeiten (Summe 17 bis 22)	0,00	-2.300	-27.700	-27.700	0	0	-2.300	-2.300	0
24. Saldo aus den Ein- und Auszahlungen aus Investitionstätigkeit (Saldo der Nummern 16 und 23)	0,00	-2.300	-27.700	-27.700	0	0	-2.300	-2.300	0



Investitionsplan 2012

1. Nachtragsplan

Gemeinde: 12 Stadt Grevesmühlen

Hauptproduktbereich 1 Zentrale Verwaltung
 Produktbereich 11 Innere Verwaltung
 Produktgruppe 114 Zentrale Dienste
 Produkt 11401 Zentrales Gebäude- und Flächenmanagement
 Projekt 052 Kauf Ausstattung Vereinshaus
 Projekterläuterungen: Anschaffung von einem WLAN Router für den Vereinssaal im Vereinshaus zur Bereitstellung von WLAN's für Sitzungen, Präsentationen und Schulungen.

Pos. Investitionsmaßnahmen	Ergebnis des Vorvorjahres	Ansatz des Vorjahres (Ifd. HH-Jahr)	Ansatz des HH-Jahres (Planjahr)	Ansatz neu	Mehr / Weniger	Verpflichtungs-ermäch-tigung	das	das zweite	das dritte	
	2010	2011	2012	2012	2012		auf das Haushaltsjahr folgende Jahr			
	EUR									
	1	2	3	4	5		6	7	8	9
18. Auszahlungen für Sachanlagen	0,00	0	-800	-800	0	0	0	0	0	
23. Summe der Auszahlungen aus Investitionstätigkeiten (Summe 17 bis 22)	0,00	0	-800	-800	0	0	0	0	0	
24. Saldo aus den Ein- und Auszahlungen aus Investitionstätigkeit (Saldo der Nummern 16 und 23)	0,00	0	-800	-800	0	0	0	0	0	



Investitionsplan 2012

1. Nachtragsplan

Gemeinde: 12 Stadt Grevesmühlen

Hauptproduktbereich	1	Zentrale Verwaltung
Produktbereich	11	Innere Verwaltung
Produktgruppe	114	Zentrale Dienste
Produkt	11401	Zentrales Gebäude- und Flächenmanagement
Projekt	085	Grunderwerb / Ankauf von Gartenland
Projekterläuterungen:		im Rahmen der allgemeinen Stadtentwicklung

Pos. Investitionsmaßnahmen	Ergebnis des Vorvorjahres	Ansatz des Vorjahres (lfd. HH-Jahr)	Ansatz des HH-Jahres (Planjahr)	Ansatz neu	Mehr / Weniger	Verpflichtungs-ermäch-tigung	das	das zweite	das dritte	
	2010	2011	2012	2012	2012		auf das Haushaltsjahr folgende Jahr			
	EUR									
	1	2	3	4	5		6	7	8	9
18. Auszahlungen für Sachanlagen	0,00	0	-10.000	-10.000	0	0	-10.000	-10.000	-10.000	
78510223 Auszahlungen für Kleingartenanlagen, Gartenland	0,00	0	-10.000	-10.000	0	0	-10.000	-10.000	-10.000	
23. Summe der Auszahlungen aus Investitionstätigkeiten (Summe 17 bis 22)	0,00	0	-10.000	-10.000	0	0	-10.000	-10.000	-10.000	
24. Saldo aus den Ein- und Auszahlungen aus Investitionstätigkeit (Saldo der Nummern 16 und 23)	0,00	0	-10.000	-10.000	0	0	-10.000	-10.000	-10.000	



Investitionsplan 2012

1. Nachtragsplan

Gemeinde: 12 Stadt Grevesmühlen

Hauptproduktbereich	1	Zentrale Verwaltung
Produktbereich	11	Innere Verwaltung
Produktgruppe	114	Zentrale Dienste
Produkt	11401	Zentrales Gebäude- und Flächenmanagement
Projekt	106	Maßnahmen zur Umsetzung des Brandschutzkonzeptes am Schulkomplex "Am Ploggensee" (alle Häuser)
Projekterläuterungen:		Ausgehend vom Ergebnis einer Brandverhütungsschau der Unteren Bauaufsichtsbehörde wurde ein Brandschutzkonzept erstellt. Die bestehenden, von einem Bestandsschutz nicht gedeckten Sicherheitsdefizite hinsichtlich des baulichen Brandschutzes sollen gemindert werden.

Es wird eine Rauchschutzdruckanlage eingebaut, die über eine Brandmelanlage angesteuert wird. Damit verbunden ist der Einbau dicht- und selbstschließender Türen mit Freilauftürschließern und automatisch aufgehender Abströmöffnungen. Für die Türen müssen u.a. die vorhandenen Öffnungen in den bewehrten Betonplatten vergrößert werden. Die Installation in den Fluren wird durch abgehängte Brandschutzdecken gesichert. Die Mauer- und Trockenbauarbeiten ziehen Malerarbeiten nach sich. Daneben werden die Gebäude mit einer elektroakustischen Anlage als Gefahrenmelanlage ausgestattet. Die Sicherheitsbeleuchtungsanlage wird entsprechend den Festlegungen des Brandschutzkonzeptes ergänzt.

Ein Anteil aus der Anpassungshilfe wird als Finanzierung für diese Maßnahme verwendet.

Pos. Investitionsmaßnahmen	Ergebnis des Vorvorjahres	Ansatz des Vorjahres (Ifd. HH-Jahr)	Ansatz des HH-Jahres (Planjahr)	Ansatz neu	Mehr / Weniger	Verpflichtungs-ermäch-tigung	das	das zweite	das dritte
	2010	2011	2012	2012	2012		auf das Haushaltsjahr folgende Jahr		
							2013	2014	2015
	EUR								
	1	2	3	4	5	6	7	8	9
8. Einzahlungen aus Investitionszuwendungen	0,00	0	0	213.500	213.500	0	0	0	0
68170000 Anzahlungen auf Sonderposten zum Anlagevermögen	0,00	0	0	213.500	213.500	0	0	0	0
16. Summe der Einzahlungen aus Investitionstätigkeit (Summe 8 bis 15)	0,00	0	0	213.500	213.500	0	0	0	0
18. Auszahlungen für Sachanlagen	0,00	-9.000	0	-363.000	-363.000	0	0	0	0
78590960 Auszahlungen für Anlagen im Bau	0,00	-9.000	0	-363.000	-363.000	0	0	0	0
23. Summe der Auszahlungen aus Investitionstätigkeiten (Summe 17 bis 22)	0,00	-9.000	0	-363.000	-363.000	0	0	0	0
24. Saldo aus den Ein- und Auszahlungen aus Investitionstätigkeit (Saldo der Nummern 16 und 23)	0,00	-9.000	0	-149.500	-149.500	0	0	0	0



Investitionsplan 2012

1. Nachtragsplan

Gemeinde: 12 Stadt Grevesmühlen

Hauptproduktbereich 1 Zentrale Verwaltung
 Produktbereich 11 Innere Verwaltung
 Produktgruppe 114 Zentrale Dienste
 Produkt 11402 Bauhof
 Projekt 041 Kauf Ausstattung Bauhof (Werkzeuge, Fahrzeuge, Aufbauten)
 Projekterläuterungen: Erwerb von einem Rauch Schneeschiebeschuld und Streuer für den Kubota Traktor für 3.500,00 €. Hierfür wurde der Zweischalengriener vom Fumo Carrier verkauft.
 Mit der Anschaffung erhöht sich die Qualität und Quantität des Winterdienstes, außerdem ist eine höhere Verkehrssicherheit gewährleistet.

Kauf von 2 gebrauchten Pritschen für insgesamt 47.800,00 €. Darin enthalten ist bereits die Einzahlung durch den Verkauf der beiden vorhandenen VW T4 Pritschen NWM-EP16 (11 Jahre alt) und NWM-EP23 (16 Jahre alt).
 Beide Bauhoffahrzeuge sind älter als 10 Jahre und täglich im Einsatz, auch im Winterdienst. Der Verbrauch und Reparaturaufwand ist zu kostenintensiv, so dass ein Austausch erfolgen muss.

Pos. Investitionsmaßnahmen	Ergebnis des Vorvorjahres	Ansatz des Vorjahres (lfd. HH-Jahr)	Ansatz des HH-Jahres (Planjahr)	Ansatz neu	Mehr / Weniger	Verpflichtungs-ermäch-tigung	das	das zweite	das dritte	
	2010	2011	2012	2012	2012		auf das Haushaltsjahr folgende Jahr			
	EUR						2013	2014	2015	
	1	2	3	4	5		6	7	8	9
11. Einzahlung für Sachanlagen	0,00	4.500	2.000	12.300	10.300	0	0	0	0	
68560712 Einzahlungen für LKW	0,00	0	2.000	7.500	5.500	0	0	0	0	
68560713 Einzahlungen für Baufahrzeuge, Zugmaschinen, Kipper, Kranfahrzeuge	0,00	4.500	0	4.800	4.800	0	0	0	0	
16. Summe der Einzahlungen aus Investitionstätigkeit (Summe 8 bis 15)	0,00	4.500	2.000	12.300	10.300	0	0	0	0	
18. Auszahlungen für Sachanlagen	0,00	-74.500	-42.000	-51.300	-9.300	0	-30.000	-30.000	-30.000	
78590910 Auszahlungen für Geleistete Anzahlungen auf Sachanlagen	0,00	-74.500	-42.000	-51.300	-9.300	0	-30.000	-30.000	-30.000	
23. Summe der Auszahlungen aus Investitionstätigkeiten (Summe 17 bis 22)	0,00	-74.500	-42.000	-51.300	-9.300	0	-30.000	-30.000	-30.000	
24. Saldo aus den Ein- und Auszahlungen aus Investitionstätigkeit (Saldo der Nummern 16 und 23)	0,00	-70.000	-40.000	-39.000	1.000	0	-30.000	-30.000	-30.000	



Investitionsplan 2012

1. Nachtragsplan

Gemeinde: 12 Stadt Grevesmühlen

Hauptproduktbereich 1 Zentrale Verwaltung
 Produktbereich 11 Innere Verwaltung
 Produktgruppe 114 Zentrale Dienste
 Produkt 11402 Bauhof
 Projekt 042 Kauf EDV - Hardware für den Bauhof
 Projekterläuterungen: Erneuerung der Firewall vom Bauhof sowie Austausch von 3 Monitoren.

Pos. Investitionsmaßnahmen	Ergebnis des Vorvorjahres	Ansatz des Vorjahres (lfd. HH-Jahr)	Ansatz des HH-Jahres (Planjahr)	Ansatz neu	Mehr / Weniger	Verpflichtungs-ermäch-tigung	das	das zweite	das dritte	
	2010	2011	2012	2012	2012		auf das Haushaltsjahr folgende Jahr			
	EUR									
	1	2	3	4	5		6	7	8	9
18. Auszahlungen für Sachanlagen	0,00	0	-1.600	-1.600	0	0	0	0	0	
23. Summe der Auszahlungen aus Investitionstätigkeiten (Summe 17 bis 22)	0,00	0	-1.600	-1.600	0	0	0	0	0	
24. Saldo aus den Ein- und Auszahlungen aus Investitionstätigkeit (Saldo der Nummern 16 und 23)	0,00	0	-1.600	-1.600	0	0	0	0	0	



Investitionsplan 2012

1. Nachtragsplan

Gemeinde: 12 Stadt Grevesmühlen

Hauptproduktbereich	1	Zentrale Verwaltung
Produktbereich	11	Innere Verwaltung
Produktgruppe	114	Zentrale Dienste
Produkt	11403	Sonstige zentrale Dienste
Projekt	001	Kauf Ausstattungsgegenstände Rathaus
Projektläuterungen:	Anschaffung eines Bürohuhls mit verstärkten Federn, da der Stuhl von Herrn Heinze verschlissen ist. Außerdem muss ein höhenverstellbarer Tisch für Frau Stoffregen angeschafft werden, denn auf Grund massiver Rückenbeschwerden wird ein Arbeitsplatz benötigt, an dem auch im Stehen gearbeitet werden kann.	

Pos. Investitionsmaßnahmen	Ergebnis des Vorvorjahres	Ansatz des Vorjahres (Ifd. HH-Jahr)	Ansatz des HH-Jahres (Planjahr)	Ansatz neu	Mehr / Weniger	Verpflichtungs-ermäch-tigung	das	das zweite	das dritte
	2010	2011	2012	2012	2012		auf das Haushaltsjahr folgende Jahr		
							2013	2014	2015
	EUR								
	1	2	3	4	5	6	7	8	9
18. Auszahlungen für Sachanlagen	0,00	-2.500	-1.000	-3.000	-2.000	0	0	0	0
<i>78590910 Auszahlungen für Geleistete Anzahlungen auf Sachanlagen</i>	<i>0,00</i>	<i>-2.500</i>	<i>-1.000</i>	<i>-3.000</i>	<i>-2.000</i>	<i>0</i>	<i>0</i>	<i>0</i>	<i>0</i>
23. Summe der Auszahlungen aus Investitionstätigkeiten (Summe 17 bis 22)	0,00	-2.500	-1.000	-3.000	-2.000	0	0	0	0
24. Saldo aus den Ein- und Auszahlungen aus Investitionstätigkeit (Saldo der Nummern 16 und 23)	0,00	-2.500	-1.000	-3.000	-2.000	0	0	0	0



Investitionsplan 2012

1. Nachtragsplan

Gemeinde: 12 Stadt Grevesmühlen

Hauptproduktbereich	1	Zentrale Verwaltung
Produktbereich	11	Innere Verwaltung
Produktgruppe	114	Zentrale Dienste
Produkt	11403	Sonstige zentrale Dienste
Projekt	055	Kauf EDV-Hardware für die Verwaltung
Projekterläuterungen:		Anschaffung von 2 Tab-PC's zum Test und Überprüfung für die Vergabe an die Stadt- und Gemeindevertreter. Diese Maßnahme führt zur Senkung des Wartungsaufwandes und Kosten für den Sitzungsdienst.

Kauf von einem FSC/ACER Laptop mit Dockingstation für Frau Scheiderer.

Kauf von einem PC für das Ordnungsamt (Hr. Begemann/Fr. Kröpelin).

Anschaffung einer neuen KomBox zur Übertragung der Daten aus dem Meldewesen an das zentrale Informationsregister (ZIR), da bei der alten Kommunikationsbox, lt. dem Innenministerium Mecklenburg-Vorpommern, zunehmend Ausfälle aufgetreten sind.

Pos. Investitionsmaßnahmen	Ergebnis des Vorjahres	Ansatz des Vorjahres (lfd. HH-Jahr)	Ansatz des HH-Jahres (Planjahr)	Ansatz neu	Mehr / Weniger	Verpflichtungs-ermäch-tigung	das	das zweite	das dritte	
	2010	2011	2012	2012	2012		auf das Haushaltsjahr folgende Jahr			
	EUR						2013	2014	2015	
	1	2	3	4	5		6	7	8	9
18. Auszahlungen für Sachanlagen	0,00	-11.200	-5.600	-5.300	300	0	-5.600	-5.600	-5.600	
78590910 Auszahlungen für Geleistete	0,00	-11.200	-5.600	-5.300	300	0	-5.600	-5.600	-5.600	
Anzahlungen auf Sachanlagen										
23. Summe der Auszahlungen aus Investitionstätigkeiten (Summe 17 bis 22)	0,00	-11.200	-5.600	-5.300	300	0	-5.600	-5.600	-5.600	
24. Saldo aus den Ein- und Auszahlungen aus Investitionstätigkeit (Saldo der Nummern 16 und 23)	0,00	-11.200	-5.600	-5.300	300	0	-5.600	-5.600	-5.600	



Investitionsplan 2012

484

Seite :
Datum: 06.08.2012
Uhrzeit: 14:03:00

1. Nachtragsplan

Gemeinde: 12 Stadt Grevesmühlen

Hauptproduktbereich	1	Zentrale Verwaltung
Produktbereich	11	Innere Verwaltung
Produktgruppe	114	Zentrale Dienste
Produkt	11403	Sonstige zentrale Dienste
Projekt	056	Kauf EDV-Software (auch Updates) für die Verwaltung
Projekterläuterungen:		Kauf einer EDV-Software für Lohn- und Gehalt, da ab dem 31.12.2012 das zur Zeit eingesetzte Programm der Firma TDS "DSOFT" gekündigt ist.

Upgrade der vorhandenen MS Exchange Mail-Server Software auf Version 2010 Standard. Zusätzlich müssen die Terminalserver und das Betriebssystem des Exchange auf Version 2008 R2 gebracht werden. Diese neuen Versionen führen zu mehr Sicherheit der Server und der Zugriff per Browser auf Mails wird verbessert.

Außerdem ist der Erwerb der Software Microsoft Office 2010 Professional für 75 Anwender und der Software Microsoft Exchange Server 2010 Standard für 75 Anwender notwendig, denn die Umlagenmatrix der Kosten-Leistungsrechnung durch externen Dienstleister setzt mindestens Office 2007 voraus. Gleichzeitig ist ein Update des Exchange Servers für die Anbindung an Outlook 2010 notwendig.

Für die Verkehrsüberwacher muss eine Filetransfer-Software für das KraftfahrBundesamt (KBA) angeschafft werden, da die vorhandene Software nicht mehr unterstützt wird.

Pos. Investitionsmaßnahmen	Ergebnis des Vorvorjahres	Ansatz des Vorjahres (Ifd. HH-Jahr)	Ansatz des HH-Jahres (Planjahr)	Ansatz neu	Mehr / Weniger	Verpflichtungs-ermäch-tigung	das	das zweite	das dritte
	2010	2011	2012	2012	2012		auf das Haushaltsjahr folgende Jahr		
							2013	2014	2015
	EUR								
	1	2	3	4	5	6	7	8	9
17. Auszahlungen für immaterielle Vermögensgegenstände	-2.538,27	-7.300	-21.000	-56.500	-35.500	0	-13.000	-10.000	-10.000
78440000 Auszahlungen für Anzahlungen auf immaterielle Vermögensgegenstände	-2.538,27	-7.300	-21.000	-56.500	-35.500	0	-13.000	-10.000	-10.000
23. Summe der Auszahlungen aus Investitionstätigkeiten (Summe 17 bis 22)	-2.538,27	-7.300	-21.000	-56.500	-35.500	0	-13.000	-10.000	-10.000
24. Saldo aus den Ein- und Auszahlungen aus Investitionstätigkeit (Saldo der Nummern 16 und 23)	-2.538,27	-7.300	-21.000	-56.500	-35.500	0	-13.000	-10.000	-10.000



Investitionsplan 2012

1. Nachtragsplan

Gemeinde: 12 Stadt Grevesmühlen

Hauptproduktbereich	1	Zentrale Verwaltung
Produktbereich	11	Innere Verwaltung
Produktgruppe	114	Zentrale Dienste
Produkt	11403	Sonstige zentrale Dienste
Projekt	107	Planung und Einführung DMS-System (Document Management System)
Projekterläuterungen:		Kauf der Hard- und Software

Pos. Investitionsmaßnahmen	Ergebnis des Vorvorjahres	Ansatz des Vorjahres (lfd. HH-Jahr)	Ansatz des HH-Jahres (Planjahr)	Ansatz neu	Mehr / Weniger	Verpflichtungs-ermäch-tigung	das	das zweite	das dritte	
	2010	2011	2012	2012	2012		auf das Haushaltsjahr folgende Jahr			
	EUR									
	1	2	3	4	5		6	7	8	9
18. Auszahlungen für Sachanlagen	0,00	-33.500	-35.000	-35.000	0	0	0	0	0	
23. Summe der Auszahlungen aus Investitionstätigkeiten (Summe 17 bis 22)	0,00	-33.500	-35.000	-35.000	0	0	0	0	0	
24. Saldo aus den Ein- und Auszahlungen aus Investitionstätigkeit (Saldo der Nummern 16 und 23)	0,00	-33.500	-35.000	-35.000	0	0	0	0	0	



Investitionsplan 2012

1. Nachtragsplan

Gemeinde: 12 Stadt Grevesmühlen

Hauptproduktbereich	1	Zentrale Verwaltung
Produktbereich	12	Sicherheit und Ordnung
Produktgruppe	123	Verkehrsangelegenheiten
Produkt	12301	Verkehrsangelegenheiten
Projekt	056	Kauf EDV-Software (auch Updates) für die Verwaltung
Projekterläuterungen:		Kauf einer EDV-Software für Lohn- und Gehalt, da ab dem 31.12.2012 das zur Zeit eingesetzte Programm der Firma TDS "DSOft" gekündigt ist.

Upgrade der vorhandenen MS Exchange Mail-Server Software auf Version 2010 Standard. Zusätzlich müssen die Terminalserver und das Betriebssystem des Exchange auf Version 2008 R2 gebracht werden. Diese neuen Versionen führen zu mehr Sicherheit der Server und der Zugriff per Browser auf Mails wird verbessert.

Außerdem ist der Erwerb der Software Microsoft Office 2010 Professional für 75 Anwender und der Software Microsoft Exchange Server 2010 Standard für 75 Anwender notwendig, denn die Umlagenmatrix der Kosten-Leistungsrechnung durch externen Dienstleister setzt mindestens Office 2007 voraus. Gleichzeitig ist ein Update des Exchange Servers für die Anbindung an Outlook 2010 notwendig.

Für die Verkehrsüberwacher muss eine Filetransfer-Software für das Krafftahrbundesamt (KBA) angeschafft werden, da die vorhandene Software nicht mehr unterstützt wird.

Pos. Investitionsmaßnahmen	Ergebnis des Vorvorjahres	Ansatz des Vorjahres (Ifd. HH-Jahr)	Ansatz des HH-Jahres (Planjahr)	Ansatz neu	Mehr / Weniger	Verpflichtungs-ermäch-tigung	das	das zweite	das dritte
	2010	2011	2012	2012	2012		auf das Haushaltsjahr folgende Jahr		
							2013	2014	2015
	EUR								
	1	2	3	4	5	6	7	8	9
17. Auszahlungen für immaterielle Vermögensgegenstände	0,00	0	0	-500	-500	0	0	0	0
78440000 Auszahlungen für Anzahlungen immaterieller Vermögensgegenstände	0,00	0	0	-500	-500	0	0	0	0
23. Summe der Auszahlungen aus Investitionstätigkeiten (Summe 17 bis 22)	0,00	0	0	-500	-500	0	0	0	0
24. Saldo aus den Ein- und Auszahlungen aus Investitionstätigkeit (Saldo der Nummern 16 und 23)	0,00	0	0	-500	-500	0	0	0	0



Investitionsplan 2012

1. Nachtragsplan

Gemeinde: 12 Stadt Grevesmühlen

Hauptproduktbereich	1	Zentrale Verwaltung
Produktbereich	12	Sicherheit und Ordnung
Produktgruppe	126	Brandschutz
Produkt	12601	Allgemeiner Brandschutz / Katastrophenschutz
Projekt	109	Kauf Ausstattung Feuerwehr
Projektläuterungen:	Anschaffung von einem neuen Kanaldichtkissen, für die Ausstattung auf dem Feuerwehrfahrzeug. Außerdem ist die Anschaffung von 4 neuen Rettungswesten notwendig, da die vorhandenen Rettungswesten nicht mehr den TÜV-Anforderungen entsprechen.	

Pos. Investitionsmaßnahmen	Ergebnis des Vorjahres	Ansatz des Vorjahres (Ifd. HH-Jahr)	Ansatz des HH-Jahres (Planjahr)	Ansatz neu	Mehr / Weniger	Verpflichtungs-ermäch-tigung	das	das zweite	das dritte
	2010	2011	2012	2012	2012		auf das Haushaltsjahr folgende Jahr		
							2013	2014	2015
	EUR								
	1	2	3	4	5	6	7	8	9
18. Auszahlungen für Sachanlagen	0,00	-1.000	-3.000	-2.800	200	0	0	0	0
<i>78590910 Auszahlungen für Geleistete Anzahlungen auf Sachanlagen</i>	<i>0,00</i>	<i>-1.000</i>	<i>-3.000</i>	<i>-2.800</i>	<i>200</i>	<i>0</i>	<i>0</i>	<i>0</i>	<i>0</i>
23. Summe der Auszahlungen aus Investitionstätigkeiten (Summe 17 bis 22)	0,00	-1.500	-3.000	-2.800	200	0	0	0	0
24. Saldo aus den Ein- und Auszahlungen aus Investitionstätigkeit (Saldo der Nummern 16 und 23)	0,00	-1.500	-3.000	-2.800	200	0	0	0	0



Investitionsplan 2012

1. Nachtragsplan

Gemeinde: 12 Stadt Grevesmühlen

Hauptproduktbereich	1	Zentrale Verwaltung
Produktbereich	12	Sicherheit und Ordnung
Produktgruppe	126	Brandschutz
Produkt	12601	Allgemeiner Brandschutz / Katastrophenschutz
Projekt	138	Kauf Ausstattung Feuerwehr (Hauptamt)
Projektläuterungen:	Ein neuer Kühlschrank muss gekauft werden, da der vorhanden defekt ist. Außerdem ist die Anschaffung von einem Laptop mit Software vorgesehen.	

Pos. Investitionsmaßnahmen	Ergebnis des Vorvorjahres	Ansatz des Vorjahres (Ifd. HH-Jahr)	Ansatz des HH-Jahres (Planjahr)	Ansatz neu	Mehr / Weniger	Verpflichtungs-ermäch-tigung	das	das zweite	das dritte	
	2010	2011	2012	2012	2012		auf das Haushaltsjahr folgende Jahr			
	EUR									
	1	2	3	4	5		6	7	8	9
18. Auszahlungen für Sachanlagen	0,00	0	0	-1.600	-1.600	0	0	0	0	
78590910 Auszahlungen für Geleistete	0,00	0	0	-1.600	-1.600	0	0	0	0	
Anzahlungen auf Sachanlagen										
23. Summe der Auszahlungen aus Investitionstätigkeiten (Summe 17 bis 22)	0,00	0	0	-1.600	-1.600	0	0	0	0	
24. Saldo aus den Ein- und Auszahlungen aus Investitionstätigkeit (Saldo der Nummern 16 und 23)	0,00	0	0	-1.600	-1.600	0	0	0	0	



Investitionsplan 2012

1. Nachtragsplan

Gemeinde: 12 Stadt Grevesmühlen

Hauptproduktbereich	2	Schule und Kultur
Produktbereich	21	Schulträgeraufgaben - allgemeinbildende Schulen
Produktgruppe	211	Grundschulen (§ 11 Abs. 2 Nr. 1a SchulG M-V)
Produkt	21102	Grundschule "Fritz- Reuter" Grevesmühlen
Projekt	004	Kauf Ausstattung Schulräume
Projekterläuterungen:		Beschaffung von 14 Schülertischen und 28 Schülerstühlen für den Raum 10, da die vorhandenen Tische und Stühle in diesem Raum erhebliche Gebrauchsspuren aufweisen, sodass die Kleidung der Kinder Schaden nehmen könnte.

Außerdem soll ein Flachbildfernsehgerät für den Raum 12 angeschafft werden, da bei dem vorhandenen Gerät das Bild nicht mehr scharf genug eingestellt und der Ton nicht reguliert werden kann.

Pos. Investitionsmaßnahmen	Ergebnis des Vorjahres	Ansatz des Vorjahres (Ifd. HH-Jahr)	Ansatz des HH-Jahres (Planjahr)	Ansatz neu	Mehr / Weniger	Verpflichtungs-ermäch-tigung	das	das zweite	das dritte
	2010	2011	2012	2012	2012		auf das Haushaltsjahr folgende Jahr		
							2013	2014	2015
	EUR								
	1	2	3	4	5	6	7	8	9
18. Auszahlungen für Sachanlagen	0,00	-2.400	-3.000	-3.000	0	0	-3.500	-3.500	-3.500
<i>78590910 Auszahlungen für Geleistete</i>	<i>0,00</i>	<i>-2.400</i>	<i>-3.000</i>	<i>-3.000</i>	<i>0</i>	<i>0</i>	<i>-3.500</i>	<i>-3.500</i>	<i>-3.500</i>
<i>Anzahlungen auf Sachanlagen</i>									
23. Summe der Auszahlungen aus Investitionstätigkeiten (Summe 17 bis 22)	0,00	-2.400	-3.000	-3.000	0	0	-3.500	-3.500	-3.500
24. Saldo aus den Ein- und Auszahlungen aus Investitionstätigkeit (Saldo der Nummern 16 und 23)	0,00	-2.400	-3.000	-3.000	0	0	-3.500	-3.500	-3.500



Investitionsplan 2012

1. Nachtragsplan

Gemeinde: 12 Stadt Grevesmühlen

Hauptproduktbereich	2	Schule und Kultur
Produktbereich	21	Schulträgeraufgaben - allgemeinbildende Schulen
Produktgruppe	211	Grundschulen (§ 11 Abs. 2 Nr. 1a SchulG M-V)
Produkt	21102	Grundschule "Fritz- Reuter" Grevesmühlen
Projekt	037	Gestaltung eines kindgerechten Schulhofes

Projekterläuterungen:
 Im Rahmen der Maßnahme soll in diesem Jahr der 2. Teil des 2. Bauabschnittes ausgeführt werden. Dazu gehören Fahrradständer incl. Beleuchtung und Flächenbefestigung/Ableitung Niederschlagswasser sowie die Herstellung der Wegeverbindungen.
 Desweiteren soll ein Kletter- und Balanciergarten entstehen, der sich räumlich an dem Gestaltungskonzept der Gesamtanlage orientiert und vielfältige Bewegungsmöglichkeiten bietet.
 Der Förderverein der Grundschule Fritz-Reuter Grevesmühlen e.V. möchte sich an den Kosten beteiligen.

Durch die Maßnahme soll die Sicherheit der Grundschüler erhöht werden, die Animation der Kinder zur Bewegung soll verstärkt werden und das Stadtbild wird aufgewertet.

Pos. Investitionsmaßnahmen	Ergebnis des Vorjahres	Ansatz des Vorjahres (lfd. HH-Jahr)	Ansatz des HH-Jahres (Planjahr)	Ansatz neu	Mehr / Weniger	Verpflichtungs-ermäch-tigung	das	das zweite	das dritte	
	2010	2011	2012	2012	2012		auf das Haushaltsjahr folgende Jahr			
	EUR						2013	2014	2015	
	1	2	3	4	5		6	7	8	9
8. Einzahlungen aus Investitionszuwendungen	0,00	0	0	6.400	6.400	0	0	0	0	
68170000 Anzahlungen auf Sonderposten zum Anlagevermögen	0,00	0	0	6.400	6.400	0	0	0	0	
16. Summe der Einzahlungen aus Investitionstätigkeit (Summe 8 bis 15)	0,00	0	0	6.400	6.400	0	0	0	0	
18. Auszahlungen für Sachanlagen	0,00	-75.000	-40.000	-46.400	-6.400	0	-40.000	-40.000	-14.000	
78590960 Auszahlungen für Anlagen im Bau	0,00	-75.000	-40.000	-46.400	-6.400	0	-40.000	-40.000	-14.000	
23. Summe der Auszahlungen aus Investitionstätigkeiten (Summe 17 bis 22)	0,00	-75.000	-40.000	-46.400	-6.400	0	-40.000	-40.000	-14.000	
24. Saldo aus den Ein- und Auszahlungen aus Investitionstätigkeit (Saldo der Nummern 16 und 23)	0,00	-75.000	-40.000	-40.000	0	0	-40.000	-40.000	-14.000	



Investitionsplan 2012

1. Nachtragsplan

Gemeinde: 12 Stadt Grevesmühlen

Seite :
Datum: 06.08.2012
Uhrzeit: 14:03:01

Hauptproduktbereich	2	Schule und Kultur
Produktbereich	21	Schulträgeraufgaben - allgemeinbildende Schulen
Produktgruppe	211	Grundschulen (§ 11 Abs. 2 Nr. 1a SchulG M-V)
Produkt	21103	Grundschule "Am Plogensee" Grevesmühlen
Projekt	009	Kauf Ausstattung Schulräume
Projektläuterungen:		Es soll ein Interaktives Tafelsystem für den Raum 8 oder Raum 9 angeschafft werden.

Pos. Investitionsmaßnahmen	Ergebnis des Vorvorjahres	Ansatz des Vorjahres (lfd. HH-Jahr)	Ansatz des HH-Jahres (Planjahr)	Ansatz neu	Mehr / Weniger	Verpflichtungs-ermäch-tigung	das	das zweite	das dritte
	2010	2011	2012	2012	2012		auf das Haushaltsjahr folgende Jahr		
	1	2	3	4	5		2013	2014	2015
EUR									
18. Auszahlungen für Sachanlagen	0,00	-1.700	-3.900	0	3.900	0	-8.000	-8.100	-8.200
<i>78590910 Auszahlungen für Geleistete</i>	<i>0,00</i>	<i>-1.700</i>	<i>-3.900</i>	<i>0</i>	<i>3.900</i>	<i>0</i>	<i>-8.000</i>	<i>-8.100</i>	<i>-8.200</i>
<i>Anzahlungen auf Sachanlagen</i>									
23. Summe der Auszahlungen aus Investitionstätigkeiten (Summe 17 bis 22)	0,00	-1.700	-3.900	0	3.900	0	-8.000	-8.100	-8.200
24. Saldo aus den Ein- und Auszahlungen aus Investitionstätigkeit (Saldo der Nummern 16 und 23)	0,00	-1.700	-3.900	0	3.900	0	-8.000	-8.100	-8.200



Investitionsplan 2012

1. Nachtragsplan

Gemeinde: 12 Stadt Grevesmühlen

Hauptproduktbereich	2	Schule und Kultur
Produktbereich	21	Schulträgeraufgaben - allgemeinbildende Schulen
Produktgruppe	211	Grundschulen (§ 11 Abs. 2 Nr. 1a SchulG M-V)
Produkt	21103	Grundschule "Am Plogensee" Grevesmühlen
Projekt	010	Kauf EDV / Hardware-Ausstattung
Projektläuterungen:		Anschaffung von 6x 19" Monitore für den Computerraum und für das Haus 1, da die veraltete Technik ersetzt werden muss.

Pos. Investitionsmaßnahmen	Ergebnis des Vorvorjahres	Ansatz des Vorjahres (lfd. HH-Jahr)	Ansatz des HH-Jahres (Planjahr)	Ansatz neu	Mehr / Weniger	Verpflichtungs-ermäch-tigung	das	das zweite	das dritte	
	2010	2011	2012	2012	2012		auf das Haushaltsjahr folgende Jahr			
	EUR									
	1	2	3	4	5		6	7	8	9
18. Auszahlungen für Sachanlagen	0,00	-2.500	-900	-900	0	0	-3.300	-3.400	-3.500	
<i>78590910 Auszahlungen für Geleistete</i>	<i>0,00</i>	<i>-2.500</i>	<i>-900</i>	<i>-900</i>	<i>0</i>	<i>0</i>	<i>-3.300</i>	<i>-3.400</i>	<i>-3.500</i>	
<i>Anzahlungen auf Sachanlagen</i>										
23. Summe der Auszahlungen aus Investitionstätigkeiten (Summe 17 bis 22)	0,00	-2.500	-900	-900	0	0	-3.300	-3.400	-3.500	
24. Saldo aus den Ein- und Auszahlungen aus Investitionstätigkeit (Saldo der Nummern 16 und 23)	0,00	-2.500	-900	-900	0	0	-3.300	-3.400	-3.500	



Investitionsplan 2012

1. Nachtragsplan

Gemeinde: 12 Stadt Grevesmühlen

Hauptproduktbereich	2	Schule und Kultur
Produktbereich	21	Schulträgeraufgaben - allgemeinbildende Schulen
Produktgruppe	211	Grundschulen (§ 11 Abs. 2 Nr. 1a SchulG M-V)
Produkt	21103	Grundschule "Am Plogensee" Grevesmühlen
Projekt	038	Gestaltung eines kindgerechten Schulhofes
Projekterläuterungen:		<p>Gestaltung des Eingangsbereiches des Schulgebäudes, d.h. Erneuerung des Plattenbelages der Eingangstreppe, Erneuerung vom Vordach sowie Schaffung von Sitzmöglichkeiten.</p> <p>Die Neugestaltung dient dem Schutz vor Witterung und Schaffung einer Aufenthaltsmöglichkeit bzw. Wartezone.</p> <p>Die Gesamtmaßnahme führt zu einer Erhöhung der Sicherheit der Grundschüler und zu einer Verbesserung des Stadtbildes.</p>

Pos. Investitionsmaßnahmen	Ergebnis des Vorvorjahres	Ansatz des Vorjahres (Ifd. HH-Jahr)	Ansatz des HH-Jahres (Planjahr)	Ansatz neu	Mehr / Weniger	Verpflichtungs-ermäch-tigung	das	das zweite	das dritte
	2010	2011	2012	2012	2012		auf das Haushaltsjahr folgende Jahr		
							2013	2014	2015
	EUR								
	1	2	3	4	5	6	7	8	9
18. Auszahlungen für Sachanlagen	0,00	-10.000	-11.000	-11.000	0	0	-10.000	-10.000	0
<i>78590960 Auszahlungen für Anlagen im Bau</i>	<i>0,00</i>	<i>-10.000</i>	<i>-11.000</i>	<i>-11.000</i>	<i>0</i>	<i>0</i>	<i>-10.000</i>	<i>-10.000</i>	<i>0</i>
23. Summe der Auszahlungen aus Investitionstätigkeiten (Summe 17 bis 22)	0,00	-10.000	-11.000	-11.000	0	0	-10.000	-10.000	0
24. Saldo aus den Ein- und Auszahlungen aus Investitionstätigkeit (Saldo der Nummern 16 und 23)	0,00	-10.000	-11.000	-11.000	0	0	-10.000	-10.000	0



Investitionsplan 2012

1. Nachtragsplan

Gemeinde: 12 Stadt Grevesmühlen

Seite :
Datum: 06.08.2012
Uhrzeit: 14:03:01

Hauptproduktbereich	2	Schule und Kultur
Produktbereich	21	Schulträgeraufgaben - allgemeinbildende Schulen
Produktgruppe	211	Grundschulen (§ 11 Abs. 2 Nr. 1a SchulG M-V)
Produkt	21103	Grundschule "Am Ploggensee" Grevesmühlen
Projekt	106	Maßnahmen zur Umsetzung des Brandschutzkonzeptes am Schulkomplex "Am Ploggensee" (alle Häuser)
Projekterläuterungen:		Ausgehend vom Ergebnis einer Brandverhütungsschau der Unteren Bauaufsichtsbehörde wurde ein Brandschutzkonzept erstellt. Die bestehenden, von einem Bestandsschutz nicht gedeckten Sicherheitsdefizite hinsichtlich des baulichen Brandschutzes sollen gemindert werden.

Es wird eine Rauchschutzdruckanlage eingebaut, die über eine Brandmelanlage angesteuert wird. Damit verbunden ist der Einbau dicht- und selbstschließender Türen mit Freilauftürschließern und automatisch aufgehender Abströmöffnungen. Für die Türen müssen u.a. die vorhandenen Öffnungen in den bewehrten Betonplatten vergrößert werden. Die Installation in den Fluren wird durch abgehängte Brandschutzdecken gesichert. Die Mauer- und Trockenbauarbeiten ziehen Malerarbeiten nach sich. Daneben werden die Gebäude mit einer elektroakustischen Anlage als Gefahrenmelanlage ausgestattet. Die Sicherheitsbeleuchtungsanlage wird entsprechend den Festlegungen des Brandschutzkonzeptes ergänzt.

Ein Anteil aus der Anpassungshilfe wird als Finanzierung für diese Maßnahme verwendet.

Pos. Investitionsmaßnahmen	Ergebnis des Vorjahres	Ansatz des Vorjahres (fd. HH-Jahr)	Ansatz des HH-Jahres (Planjahr)	Ansatz neu	Mehr / Weniger	Verpflichtungs-ermäch-tigung	das	das zweite	das dritte
	2010	2011	2012	2012	2012		auf das Haushaltsjahr folgende Jahr		
							2013	2014	2015
	EUR								
	1	2	3	4	5	6	7	8	9
8. Einzahlungen aus Investitionszuwendungen	0,00	0	0	159.100	159.100	0	0	0	0
68170000 Anzahlungen auf Sonderposten zum Anlagevermögen	0,00	0	0	159.100	159.100	0	0	0	0
16. Summe der Einzahlungen aus Investitionstätigkeit (Summe 8 bis 15)	0,00	0	0	159.100	159.100	0	0	0	0
18. Auszahlungen für Sachanlagen	0,00	0	0	-270.500	-270.500	0	0	0	0
78590960 Auszahlungen für Anlagen im Bau	0,00	0	0	-270.500	-270.500	0	0	0	0
23. Summe der Auszahlungen aus Investitionstätigkeiten (Summe 17 bis 22)	0,00	0	0	-270.500	-270.500	0	0	0	0
24. Saldo aus den Ein- und Auszahlungen aus Investitionstätigkeit (Saldo der Nummern 16 und 23)	0,00	0	0	-111.400	-111.400	0	0	0	0



Investitionsplan 2012

1. Nachtragsplan

Gemeinde: 12 Stadt Grevesmühlen

Hauptproduktbereich	2	Schule und Kultur
Produktbereich	21	Schulträgeraufgaben - allgemeinbildende Schulen
Produktgruppe	211	Grundschulen (§ 11 Abs. 2 Nr. 1a SchulG M-V)
Produkt	21103	Grundschule "Am Plogensee" Grevesmühlen
Projekt	136	Kauf Schulbedarf (Lern- und Lehrmittel, Musikinstrumente, etc.)
Projektläuterungen:		Es ist notwendig jeweils eine Wandkarte incl. CD für den neuen Landkreis sowie für das Land Mecklenburg-Vorpommern zu beschaffen.

Pos. Investitionsmaßnahmen	Ergebnis des Vorvorjahres	Ansatz des Vorjahres (Ifd. HH-Jahr)	Ansatz des HH-Jahres (Planjahr)	Ansatz neu	Mehr / Weniger	Verpflichtungs-ermäch-tigung	das	das zweite	das dritte
	2010	2011	2012	2012	2012		auf das Haushaltsjahr folgende Jahr		
							2013	2014	2015
	EUR								
	1	2	3	4	5	6	7	8	9
18. Auszahlungen für Sachanlagen	0,00	0	0	-1.300	-1.300	0	0	0	0
<i>78590910 Auszahlungen für Geleistete</i>	<i>0,00</i>	<i>0</i>	<i>0</i>	<i>-1.300</i>	<i>-1.300</i>	<i>0</i>	<i>0</i>	<i>0</i>	<i>0</i>
<i>Anzahlungen auf Sachanlagen</i>									
23. Summe der Auszahlungen aus Investitionstätigkeiten (Summe 17 bis 22)	0,00	0	0	-1.300	-1.300	0	0	0	0
24. Saldo aus den Ein- und Auszahlungen aus Investitionstätigkeit (Saldo der Nummern 16 und 23)	0,00	0	0	-1.300	-1.300	0	0	0	0



Investitionsplan 2012

1. Nachtragsplan

Gemeinde: 12 Stadt Grevesmühlen

Hauptproduktbereich	2	Schule und Kultur
Produktbereich	21	Schulträgeraufgaben - allgemeinbildende Schulen
Produktgruppe	215	Regionale Schulen (§ 11 Abs. 2 Nr. 1b SchulG M-V)
Produkt	21502	Regionale Schule "Am Wasserturm" Grevesmühlen
Projekt	005	Kauf Ausstattung Schulräume
Projekterläuterungen:		Anschaffung von 60x Luftpolsterkonsolenschülerstühle für den Unterrichtsraum 213 und 222, da die vorhandenen Schülerstühle stark beschädigt sind.

Anschaffung von 15x Schülertische, 60x Luftpolsterkonsolenschülerstühle und 4x Drehtürenschränke für den Unterrichtsraum 322, da die vorhandenen Möbel stark beschädigt sind. (Anschaffungsjahr 1991)

Kauf von Gardinenschiene mit Blende sowie Übergardinen zum Zuziehen für die Verdunkelung im Raum 112 und 314, da sich in diesen Räumen interaktive Tafeln befinden und die vorhandene Verdunkelung durch die Sonnenblenden nicht ausreichend ist.

Erwerb von Alu-Schleuderschienen und Gleiter mit Metallhaken für den Geo-Raum 337, da die vorhandenen 30 Jahre alt und defekt sind und dringend erneuert werden müssen, um den Unterrichtsablauf zu gewährleisten. Die Landkarten im Geo-Raum hängen an diesen Schienen.

Pos. Investitionsmaßnahmen	Ergebnis des Vorvorjahres	Ansatz des Vorjahres (Ifd. HH-Jahr)	Ansatz des HH-Jahres (Planjahr)	Ansatz neu	Mehr / Weniger	Verpflichtungs-ermäch-tigung	das	das zweite	das dritte
	2010	2011	2012	2012	2012		auf das Haushaltsjahr folgende Jahr		
							2013	2014	2015
	EUR								
	1	2	3	4	5	6	7	8	9
18. Auszahlungen für Sachanlagen	0,00	-11.600	-11.600	-11.600	0	0	-44.100	-10.000	-10.000
<i>78590910 Auszahlungen für Geleistete Anzahlungen auf Sachanlagen</i>	<i>0,00</i>	<i>-11.600</i>	<i>-11.600</i>	<i>-11.600</i>	<i>0</i>	<i>0</i>	<i>-44.100</i>	<i>-10.000</i>	<i>-10.000</i>
23. Summe der Auszahlungen aus Investitionstätigkeiten (Summe 17 bis 22)	0,00	-11.600	-11.600	-11.600	0	0	-44.100	-10.000	-10.000
24. Saldo aus den Ein- und Auszahlungen aus Investitionstätigkeit (Saldo der Nummern 16 und 23)	0,00	-11.600	-11.600	-11.600	0	0	-44.100	-10.000	-10.000



Investitionsplan 2012

1. Nachtragsplan

Gemeinde: 12 Stadt Grevesmühlen

Hauptproduktbereich	2	Schule und Kultur
Produktbereich	21	Schulträgeraufgaben - allgemeinbildende Schulen
Produktgruppe	215	Regionale Schulen (§ 11 Abs. 2 Nr. 1b SchulG M-V)
Produkt	21502	Regionale Schule "Am Wasserturm" Grevesmühlen
Projekt	008	Kauf Schulbedarf (Lern- und Lehrmittel, Musikinstrumente, etc.)
Projekterläuterungen:		Anschaffung von 20x Stromversorgungsgeräte als Ersatz für die veralteten vorhandenen Geräte (Anschaffung vor 1970), da diese teils defekt sind und eine Reparatur nicht mehr möglich ist.

Ersatzbeschaffung von einem menschlichen Skelett aus SOMSO-Plast, da das alte Skelett veraltet ist (Anschaffung von 1960). Das neue Modell hat den Vorteil, das Aufgrund der abnehmbaren Bestandteile eine lange Haltbarkeit gegeben ist.

Anschaffung von 5x LCD-Flachbildfernseher 107cm mit Wandhalterung als Ersatz für die sehr alten vorhandenen Fernsehgeräte (Anschaffung von 1991 bis 1997), da diese im Unterricht häufig Probleme bereiten und somit den Ablauf des Unterrichts stören.

Pos. Investitionsmaßnahmen	Ergebnis des Vorjahres	Ansatz des Vorjahres (lfd. HH-Jahr)	Ansatz des HH-Jahres (Planjahr)	Ansatz neu	Mehr / Weniger	Verpflichtungs-ermäch-tigung	das	das zweite	das dritte
	2010	2011	2012	2012	2012		auf das Haushaltsjahr folgende Jahr		
							2013	2014	2015
	EUR								
	1	2	3	4	5	6	7	8	9
18. Auszahlungen für Sachanlagen	0,00	-1.000	-7.500	-7.500	0	0	-11.600	-8.000	-8.000
78590910 Auszahlungen für Geleistete	0,00	-1.000	-7.500	-7.500	0	0	-11.600	-8.000	-8.000
Anzahlungen auf Sachanlagen									
23. Summe der Auszahlungen aus Investitionstätigkeiten (Summe 17 bis 22)	0,00	-1.000	-7.500	-7.500	0	0	-11.600	-8.000	-8.000
24. Saldo aus den Ein- und Auszahlungen aus Investitionstätigkeit (Saldo der Nummern 16 und 23)	0,00	-1.000	-7.500	-7.500	0	0	-11.600	-8.000	-8.000



Investitionsplan 2012

1. Nachtragsplan

Gemeinde: 12 Stadt Grevesmühlen

Hauptproduktbereich	2	Schule und Kultur
Produktbereich	21	Schulträgeraufgaben - allgemeinbildende Schulen
Produktgruppe	215	Regionale Schulen (§ 11 Abs. 2 Nr. 1b SchulG M-V)
Produkt	21502	Regionale Schule "Am Wasserturm" Grevesmühlen
Projekt	112	Bau einer Aula und Kauf der Ausstattungsgegenstände
Projekterläuterungen:		Folgende Nutzungen sind für die Aula beabsichtigt: - Essenversorgung/Esseneinnahme - Cafeteria - Durchführung von Arbeitsgemeinschaften, Projekten, Ausstellungen - Elternseminare und Elternversammlungen - Fortbildungen - Tag der offenen Tür - Programmaufführungen durch Schüler - kleine Konzerte und Theateraufführungen - Schreiben von Prüfungen für alle Schüler der 9./10. Klasse - Zeugnisübergabe/Schulentlassfeier - Schulfeste

Der Bau führt zu einer Verbesserung der Essenmöglichkeiten, da bisher ein ehemaliger Klassenraum genutzt wird, der viel zu klein ist. Außerdem verfügt die Schule bisher über keinen Raum, in dem mehr als 40 Personen Platz finden, so dass keine größeren Informationsveranstaltungen oder z.B. Aufführungen möglich sind.

Pos. Investitionsmaßnahmen	Ergebnis des Vorjahres	Ansatz des Vorjahres (Ifd. HH-Jahr)	Ansatz des HH-Jahres (Planjahr)	Ansatz neu	Mehr / Weniger	Verpflichtungs-ermäch-tigung	das	das zweite	das dritte
	2010	2011	2012	2012	2012		auf das Haushaltsjahr folgende Jahr		
	1	2	3	4	5		2013	2014	2015
EUR									
18. Auszahlungen für Sachanlagen	0,00	0	-20.000	-1.500	18.500	0	-398.500	-132.900	0
78590910 Auszahlungen für Geleistete	0,00	0	0	0	0	0	0	-132.900	0
Anzahlungen auf Sachanlagen									
78590960 Auszahlungen für Anlagen im Bau	0,00	0	-20.000	-1.500	18.500	0	-398.500	0	0
23. Summe der Auszahlungen aus Investitionstätigkeiten (Summe 17 bis 22)	0,00	0	-20.000	-1.500	18.500	0	-398.500	-132.900	0
24. Saldo aus den Ein- und Auszahlungen aus Investitionstätigkeit (Saldo der Nummern 16 und 23)	0,00	0	-20.000	-1.500	18.500	0	-398.500	-132.900	0



Investitionsplan 2012

1. Nachtragsplan

Gemeinde: 12 Stadt Grevesmühlen

Hauptproduktbereich	2	Schule und Kultur
Produktbereich	25	Wissenschaft, Museen, Zoologische Gärten, Botanische Gärten
Produktgruppe	252	Nichtwissenschaftliche Museen, Sammlungen
Produkt	25202	Stadtarchiv
Projekt	045	Kauf EDV-Ausstattung (Hardware + Software)
Projekterläuterungen:		Erneuerung der Firewall vom Stadtarchiv, da bei der vorhandenen erhebliche Verbindungsprobleme vorliegen.

Pos. Investitionsmaßnahmen	Ergebnis des Vorvorjahres	Ansatz des Vorjahres (lfd. HH-Jahr)	Ansatz des HH-Jahres (Planjahr)	Ansatz neu	Mehr / Weniger	Verpflichtungs-ermäch-tigung	das	das zweite	das dritte	
	2010	2011	2012	2012	2012		auf das Haushaltsjahr folgende Jahr			
	EUR									
	1	2	3	4	5		6	7	8	9
16. Summe der Einzahlungen aus Investitionstätigkeit (Summe 8 bis 15)	0,00	0	0	0	0	0	0	0	0	
18. Auszahlungen für Sachanlagen	0,00	0	-700	-1.000	-300	0	0	0	0	
<i>78590910 Auszahlungen für Geleistete Anzahlungen auf Sachanlagen</i>	<i>0,00</i>	<i>0</i>	<i>-700</i>	<i>-1.000</i>	<i>-300</i>	<i>0</i>	<i>0</i>	<i>0</i>	<i>0</i>	
23. Summe der Auszahlungen aus Investitionstätigkeiten (Summe 17 bis 22)	0,00	0	-700	-1.000	-300	0	0	0	0	
24. Saldo aus den Ein- und Auszahlungen aus Investitionstätigkeit (Saldo der Nummern 16 und 23)	0,00	0	-700	-1.000	-300	0	0	0	0	



Investitionsplan 2012

1. Nachtragsplan

Gemeinde: 12 Stadt Grevesmühlen

Hauptproduktbereich	3	Soziales und Jugend
Produktbereich	36	Kinder-, Jugend- und Familienhilfe
Produktgruppe	362	Jugendarbeit
Produkt	36201	Kinder- und Jugendarbeit
Projekt	097	Ausstattung Kinder- und Jugendhaus
Projektläuterungen:		Der abschließbare Rollladenschrank ist für das Büro gedacht um hochwertige Gegenstände vor Diebstahl besser zu sichern.

Pos. Investitionsmaßnahmen	Ergebnis des Vorvorjahres	Ansatz des Vorjahres (lfd. HH-Jahr)	Ansatz des HH-Jahres (Planjahr)	Ansatz neu	Mehr / Weniger	Verpflichtungs-ermäch-tigung	das	das zweite	das dritte
	2010	2011	2012	2012	2012		auf das Haushaltsjahr folgende Jahr		
	1	2	3	4	5		2013	2014	2015
EUR									
18. Auszahlungen für Sachanlagen	0,00	-500	0	0	0	0	-1.000	-1.000	0
<i>78590910 Auszahlungen für Geleistete</i>	<i>0,00</i>	<i>-500</i>	<i>0</i>	<i>0</i>	<i>0</i>	<i>0</i>	<i>-1.000</i>	<i>-1.000</i>	<i>0</i>
<i>Anzahlungen auf Sachanlagen</i>									
23. Summe der Auszahlungen aus Investitionstätigkeiten (Summe 17 bis 22)	0,00	-500	0	0	0	0	-1.000	-1.000	0
24. Saldo aus den Ein- und Auszahlungen aus Investitionstätigkeit (Saldo der Nummern 16 und 23)	0,00	-500	0	0	0	0	-1.000	-1.000	0



Investitionsplan 2012

1. Nachtragsplan

Gemeinde: 12 Stadt Grevesmühlen

Hauptproduktbereich	3	Soziales und Jugend
Produktbereich	36	Kinder-, Jugend- und Familienhilfe
Produktgruppe	365	Tageseinrichtungen für Kinder
Produkt	36501	Kindertagesstätte und Hort "Am Lustgarten" Grevesmühlen
Projekt	011	Kauf Ausstattung Kita (Möbel, Spielgeräte, Lehr- und Lernmittel, etc.)
Projekterläuterungen:		Kauf einer Kühl-Gefrierkombination, da die Kita lt. Kindertagesförderungsgesetz Vollverpflegung einführen möchte. Die Investition führt zu einer vorschriftsmäßigen Lagerung der Lebensmittel durch die kombinierte Lagerungsmöglichkeit.

Pos. Investitionsmaßnahmen	Ergebnis des Vorvorjahres	Ansatz des Vorjahres (Ifd. HH-Jahr)	Ansatz des HH-Jahres (Planjahr)	Ansatz neu	Mehr / Weniger	Verpflichtungs-ermäch-tigung	das	das zweite	das dritte
	2010	2011	2012	2012	2012		auf das Haushaltsjahr folgende Jahr		
							2013	2014	2015
	EUR								
	1	2	3	4	5	6	7	8	9
16. Summe der Einzahlungen aus Investitionstätigkeit (Summe 8 bis 15)	0,00	0	0	0	0	0	0	0	0
18. Auszahlungen für Sachanlagen	0,00	-11.100	-1.200	0	1.200	0	-2.700	-2.700	-2.700
<i>78590910 Auszahlungen für Geleistete Anzahlungen auf Sachanlagen</i>	<i>0,00</i>	<i>-11.100</i>	<i>-1.200</i>	<i>0</i>	<i>1.200</i>	<i>0</i>	<i>-2.700</i>	<i>-2.700</i>	<i>-2.700</i>
23. Summe der Auszahlungen aus Investitionstätigkeiten (Summe 17 bis 22)	0,00	-11.100	-1.200	0	1.200	0	-2.700	-2.700	-2.700
24. Saldo aus den Ein- und Auszahlungen aus Investitionstätigkeit (Saldo der Nummern 16 und 23)	0,00	-11.100	-1.200	0	1.200	0	-2.700	-2.700	-2.700



Investitionsplan 2012

1. Nachtragsplan

Gemeinde: 12 Stadt Grevesmühlen

Hauptproduktbereich	3	Soziales und Jugend
Produktbereich	36	Kinder-, Jugend- und Familienhilfe
Produktgruppe	365	Tageseinrichtungen für Kinder
Produkt	36501	Kindertagesstätte und Hort "Am Lustgarten" Grevesmühlen
Projekt	113	Gestaltung der Außenanlagen
Projektläuterungen:		Auf dem Bolzplatz der Außenanlage von Haus 1 soll eine Ballfanganlage aus Netzen aufgebaut werden.

Pos. Investitionsmaßnahmen	Ergebnis des Vorvorjahres	Ansatz des Vorjahres (lfd. HH-Jahr)	Ansatz des HH-Jahres (Planjahr)	Ansatz neu	Mehr / Weniger	Verpflichtungs-ermäch-tigung	das	das zweite	das dritte	
	2010	2011	2012	2012	2012		auf das Haushaltsjahr folgende Jahr			
	EUR									
	1	2	3	4	5		6	7	8	9
18. Auszahlungen für Sachanlagen	0,00	-4.500	0	-4.500	-4.500	0	0	0	0	
<i>78590960 Auszahlungen für Anlagen im Bau</i>	<i>0,00</i>	<i>-4.500</i>	<i>0</i>	<i>-4.500</i>	<i>-4.500</i>	<i>0</i>	<i>0</i>	<i>0</i>	<i>0</i>	
23. Summe der Auszahlungen aus Investitionstätigkeiten (Summe 17 bis 22)	0,00	-4.500	0	-4.500	-4.500	0	0	0	0	
24. Saldo aus den Ein- und Auszahlungen aus Investitionstätigkeit (Saldo der Nummern 16 und 23)	0,00	-4.500	0	-4.500	-4.500	0	0	0	0	



Investitionsplan 2012

1. Nachtragsplan

Gemeinde: 12 Stadt Grevesmühlen

Hauptproduktbereich	3	Soziales und Jugend
Produktbereich	36	Kinder-, Jugend- und Familienhilfe
Produktgruppe	365	Tageseinrichtungen für Kinder
Produkt	36501	Kindertagesstätte und Hort "Am Lustgarten" Grevesmühlen
Projekt	126	Kauf EDV-Ausstattung (Hardware + Software) für Kita "Am Lustgarten"
Projektläuterungen:		Kauf eines PC's (Bildschirm und Tower) für das Büro im Haus 2, da die vorhandene Computertechnik veraltet ist. Der Bildschirm arbeitet nicht mehr zu 100%, daher ist eine Austausch erforderlich.

Pos. Investitionsmaßnahmen	Ergebnis des Vorvorjahres	Ansatz des Vorjahres (Ifd. HH-Jahr)	Ansatz des HH-Jahres (Planjahr)	Ansatz neu	Mehr / Weniger	Verpflichtungs-ermäch-tigung	das	das zweite	das dritte
	2010	2011	2012	2012	2012		auf das Haushaltsjahr folgende Jahr		
							2013	2014	2015
	EUR								
	1	2	3	4	5	6	7	8	9
18. Auszahlungen für Sachanlagen	0,00	0	-1.500	-1.400	100	0	0	0	0
<i>78590910 Auszahlungen für Geleistete</i>	<i>0,00</i>	<i>0</i>	<i>-1.500</i>	<i>-1.400</i>	<i>100</i>	<i>0</i>	<i>0</i>	<i>0</i>	<i>0</i>
<i>Anzahlungen auf Sachanlagen</i>									
23. Summe der Auszahlungen aus Investitionstätigkeiten (Summe 17 bis 22)	0,00	0	-1.500	-1.400	100	0	0	0	0
24. Saldo aus den Ein- und Auszahlungen aus Investitionstätigkeit (Saldo der Nummern 16 und 23)	0,00	0	-1.500	-1.400	100	0	0	0	0



Investitionsplan 2012

504

Seite :
Datum: 06.08.2012
Uhrzeit: 14:03:01

1. Nachtragsplan

Gemeinde: 12 Stadt Grevesmühlen

Hauptproduktbereich	3	Soziales und Jugend
Produktbereich	36	Kinder-, Jugend- und Familienhilfe
Produktgruppe	366	Einrichtungen der Kinder- und Jugendarbeit
Produkt	36601	Öffentliche Spielplätze u.ä.
Projekt	017	Planung Spielplätze / Kauf Spielgeräte
Projekterläuterungen:	Die vorhandene Spielkombination "Am Lustgarten" (Anschaffung 1994) ist aus Sicherheitsgründen abgebaut worden. Es ist daher eine komplette Neugestaltung der Spielplätze auf der Bürgerwiese und Am Lustgarten geplant.	

Für das Jahr 2012 sind keine ELER-Fördermittel zu erwarten daher wird auch für das Jahr 2013 nur der Eigenanteil eingeplant.

Pos. Investitionsmaßnahmen	Ergebnis des Vorvorjahres	Ansatz des Vorjahres (Ifd. HH-Jahr)	Ansatz des HH-Jahres (Planjahr)	Ansatz neu	Mehr / Weniger	Verpflichtungs-ermäch-tigung	das	das zweite	das dritte
	2010	2011	2012	2012	2012		auf das Haushaltsjahr folgende Jahr		
							2013	2014	2015
	EUR								
	1	2	3	4	5	6	7	8	9
18. Auszahlungen für Sachanlagen	0,00	-2.000	-10.000	-10.000	0	0	-73.300	0	0
<i>78590960 Auszahlungen für Anlagen im Bau</i>	<i>0,00</i>	<i>-2.000</i>	<i>-10.000</i>	<i>-10.000</i>	<i>0</i>	<i>0</i>	<i>-73.300</i>	<i>0</i>	<i>0</i>
23. Summe der Auszahlungen aus Investitionstätigkeiten (Summe 17 bis 22)	0,00	-2.000	-10.000	-10.000	0	0	-73.300	0	0
24. Saldo aus den Ein- und Auszahlungen aus Investitionstätigkeit (Saldo der Nummern 16 und 23)	0,00	-2.000	-10.000	-10.000	0	0	-73.300	0	0



Investitionsplan 2012

1. Nachtragsplan

Gemeinde: 12 Stadt Grevesmühlen

Hauptproduktbereich	4	Gesundheit und Sport
Produktbereich	42	Sportförderung
Produktgruppe	424	Sportstätten und Bäder (ohne Sporteinrichtungen der Schulen und der Einrichtungen, die Teile eines Kurbetriebes sind)
Produkt	42401	Sportplatz "Am Tannenberg" Grevesmühlen
Projekt	074	Neugestaltung Sportplatzanlage "Am Tannenberg"
Projekterläuterungen:		Erarbeitung von Planungsunterlagen für den Kunstrasenausbau vom Sportplatz 3. Die Maßnahme wurde vom Bauausschuss vorgeschlagen.

Pos. Investitionsmaßnahmen	Ergebnis des Vorvorjahres	Ansatz des Vorjahres (Ifd. HH-Jahr)	Ansatz des HH-Jahres (Planjahr)	Ansatz neu	Mehr / Weniger	Verpflichtungs-ermäch-tigung	das	das zweite	das dritte	
	2010	2011	2012	2012	2012		auf das Haushaltsjahr folgende Jahr			
	EUR									
	1	2	3	4	5		6	7	8	9
18. Auszahlungen für Sachanlagen	0,00	0	0	-5.000	-5.000	0	0	0	0	
<i>78590960 Auszahlungen für Anlagen im Bau</i>	<i>0,00</i>	<i>0</i>	<i>0</i>	<i>-5.000</i>	<i>-5.000</i>	<i>0</i>	<i>0</i>	<i>0</i>	<i>0</i>	
23. Summe der Auszahlungen aus Investitionstätigkeiten (Summe 17 bis 22)	0,00	0	0	-5.000	-5.000	0	0	0	0	
24. Saldo aus den Ein- und Auszahlungen aus Investitionstätigkeit (Saldo der Nummern 16 und 23)	0,00	0	0	-5.000	-5.000	0	0	0	0	



Investitionsplan 2012

1. Nachtragsplan

Gemeinde: 12 Stadt Grevesmühlen

Hauptproduktbereich	4	Gesundheit und Sport
Produktbereich	42	Sportförderung
Produktgruppe	424	Sportstätten und Bäder (ohne Sporteinrichtungen der Schulen und der Einrichtungen, die Teile eines Kurbetriebes sind)
Produkt	42402	Freizeitanlage am Plogensee
Projekt	096	Konzept Freizeitanlage "Am Plogensee"
Projektläuterungen:	<p>Nach Fertigstellung der Steganlage ist beabsichtigt, die Außenanlagen entsprechend des vorliegenden Konzepts neu zu gestalten. Dabei soll insbesondere der Parkplatz, der Eingangsbereich und die unmittelbare Badezone neu gestaltet werden, ggf. auch Spielgeräte angeschafft werden.</p> <p>Die Maßnahme bezieht sich auf mehrere Grundsatzbeschlüsse zur Neuausrichtung der Badeanstalt.</p> <p>Laut Bauausschuss soll zusätzlich ein Wohnmobilpark errichtet werden.</p> <p>Eine Drittfinanzierung soll über ELER Fördermittel erfolgen.</p>	

Pos. Investitionsmaßnahmen	Ergebnis des Vorjahres	Ansatz des Vorjahres (Ifd. HH-Jahr)	Ansatz des HH-Jahres (Planjahr)	Ansatz neu	Mehr / Weniger	Verpflichtungs-ermäch-tigung	das	das zweite	das dritte
	2010	2011	2012	2012	2012		auf das Haushaltsjahr folgende Jahr		
							2013	2014	2015
	EUR								
	1	2	3	4	5	6	7	8	9
8. Einzahlungen aus Investitionszuwendungen	0,00	5.500	0	203.400	203.400	0	0	0	0
<i>68170000 Anzahlungen auf Sonderposten zum Anlagevermögen</i>	<i>0,00</i>	<i>5.500</i>	<i>0</i>	<i>203.400</i>	<i>203.400</i>	<i>0</i>	<i>0</i>	<i>0</i>	<i>0</i>
16. Summe der Einzahlungen aus Investitionstätigkeit (Summe 8 bis 15)	0,00	5.500	0	203.400	203.400	0	0	0	0
18. Auszahlungen für Sachanlagen	0,00	-116.100	-50.000	-45.000	5.000	0	-120.000	0	0
<i>78590960 Auszahlungen für Anlagen im Bau</i>	<i>0,00</i>	<i>-109.200</i>	<i>-50.000</i>	<i>-45.000</i>	<i>5.000</i>	<i>0</i>	<i>-120.000</i>	<i>0</i>	<i>0</i>
22. Sonstige Investitionsauszahlungen	0,00	0	0	-40.700	-40.700	0	0	0	0
<i>78910000 Rückzahlung von erhaltenen Investitionszuwendungen</i>	<i>0,00</i>	<i>0</i>	<i>0</i>	<i>-40.700</i>	<i>-40.700</i>	<i>0</i>	<i>0</i>	<i>0</i>	<i>0</i>
23. Summe der Auszahlungen aus Investitionstätigkeiten (Summe 17 bis 22)	0,00	-116.100	-50.000	-85.700	-35.700	0	-120.000	0	0
24. Saldo aus den Ein- und Auszahlungen aus Investitionstätigkeit (Saldo der Nummern 16 und 23)	0,00	-110.600	-50.000	117.700	167.700	0	-120.000	0	0



Investitionsplan 2012

1. Nachtragsplan

Gemeinde: 12 Stadt Grevesmühlen

Seite :
Datum: 06.08.2012
Uhrzeit: 14:03:01

Hauptproduktbereich	5	Gestaltung Umwelt
Produktbereich	51	Räumliche Planung und Entwicklung
Produktgruppe	511	Räumliche Planungs- und Entwicklungsmaßnahmen
Produkt	51101	Städtebauliche Planung/ Raumplanung/ Erschließungsmaßnahmen
Projekt	139	Erwerb digitaler Luftbildaufnahmen der Verwaltungsgemeinschaft Grevesmühlen
Projekterläuterungen:		Erwerb der Luftbilder zur Verwendung im WebGIS durch den Zweckverband Grevesmühlen.

Pos. Investitionsmaßnahmen	Ergebnis des Vorvorjahres	Ansatz des Vorjahres (lfd. HH-Jahr)	Ansatz des HH-Jahres (Planjahr)	Ansatz neu	Mehr / Weniger	Verpflichtungs-ermäch-tigung	das	das zweite	das dritte	
	2010	2011	2012	2012	2012		auf das Haushaltsjahr folgende Jahr			
	EUR									
	1	2	3	4	5		6	7	8	9
17. Auszahlungen für immaterielle Vermögensgegenstände	0,00	0	0	-1.500	-1.500	0	0	0	0	
<i>78440000 Auszahlungen für Anzahlungen immaterieller Vermögensgegenstände</i>	<i>0,00</i>	<i>0</i>	<i>0</i>	<i>-1.500</i>	<i>-1.500</i>	<i>0</i>	<i>0</i>	<i>0</i>	<i>0</i>	
23. Summe der Auszahlungen aus Investitionstätigkeiten (Summe 17 bis 22)	0,00	0	0	-1.500	-1.500	0	0	0	0	
24. Saldo aus den Ein- und Auszahlungen aus Investitionstätigkeit (Saldo der Nummern 16 und 23)	0,00	0	0	-1.500	-1.500	0	0	0	0	



Investitionsplan 2012

508

Seite :
Datum: 06.08.2012
Uhrzeit: 14:03:01

1. Nachtragsplan

Gemeinde: 12 Stadt Grevesmühlen

Hauptproduktbereich	5	Gestaltung Umwelt
Produktbereich	51	Räumliche Planung und Entwicklung
Produktgruppe	511	Räumliche Planungs- und Entwicklungsmaßnahmen
Produkt	51103	Sanierungsmaßnahme "Altstadt"
Projekt	063	Investitionszuschüsse für Sanierungsgebiet "Altstadt"
Projekterläuterungen:		Verpflichtungsermächtigung
		2013= €411.000,00
		2014= €199.500,00
		2015= €99.000,00

Pos. Investitionsmaßnahmen	Ergebnis des Vorvorjahres	Ansatz des Vorjahres (Ifd. HH-Jahr)	Ansatz des HH-Jahres (Planjahr)	Ansatz neu	Mehr / Weniger	Verpflichtungsermächtigung	das	das zweite	das dritte
	2010	2011	2012	2012	2012		auf das Haushaltsjahr folgende Jahr		
							2013	2014	2015
	EUR								
	1	2	3	4	5	6	7	8	9
16. Summe der Einzahlungen aus Investitionstätigkeit (Summe 8 bis 15)	0,00	129.500	0	0	0	0	0	0	0
17. Auszahlungen für immaterielle Vermögensgegenstände	-1.194.800,00	-680.300	-497.500	-671.500	-174.000	-709.500	-440.000	-525.000	-518.800
<i>78440000 Auszahlungen für Anzahlungen auf immaterielle Vermögensgegenstände</i>	<i>-1.194.800,00</i>	<i>-680.300</i>	<i>-497.500</i>	<i>-671.500</i>	<i>-174.000</i>	<i>-709.500</i>	<i>-440.000</i>	<i>-525.000</i>	<i>-518.800</i>
23. Summe der Auszahlungen aus Investitionstätigkeiten (Summe 17 bis 22)	-1.194.800,00	-680.300	-497.500	-671.500	-174.000	-709.500	-440.000	-525.000	-518.800
24. Saldo aus den Ein- und Auszahlungen aus Investitionstätigkeit (Saldo der Nummern 16 und 23)	-1.194.800,00	-550.800	-497.500	-671.500	-174.000	-709.500	-440.000	-525.000	-518.800



Investitionsplan 2012

1. Nachtragsplan

Gemeinde: 12 Stadt Grevesmühlen

Hauptproduktbereich	5	Gestaltung Umwelt
Produktbereich	54	Verkehrsflächen und -anlagen, ÖPVN
Produktgruppe	541	Gemeindestraßen
Produkt	54101	Gemeindestraßen
Projekt	022	Ausbau Rudolf-Breitscheid-Straße / Gebhardstraße
Projekterläuterungen:		Straßenausbaubeiträge (KAG Anlieger)

Pos. Investitionsmaßnahmen	Ergebnis des Vorvorjahres	Ansatz des Vorjahres (lfd. HH-Jahr)	Ansatz des HH-Jahres (Planjahr)	Ansatz neu	Mehr / Weniger	Verpflichtungs-ermäch-tigung	das	das zweite	das dritte	
	2010	2011	2012	2012	2012		auf das Haushaltsjahr folgende Jahr			
	EUR									
	1	2	3	4	5		6	7	8	9
9. Einzahlungen aus Beiträgen und ähnlichen Entgelten	0,00	0	0	0	0	0	140.000	0	0	
16. Summe der Einzahlungen aus Investitionstätigkeit (Summe 8 bis 15)	0,00	0	0	0	0	0	140.000	0	0	
23. Summe der Auszahlungen aus Investitionstätigkeiten (Summe 17 bis 22)	0,00	-1.100	0	0	0	0	0	0	0	
24. Saldo aus den Ein- und Auszahlungen aus Investitionstätigkeit (Saldo der Nummern 16 und 23)	0,00	-1.100	0	0	0	0	140.000	0	0	



Investitionsplan 2012

1. Nachtragsplan

Gemeinde: 12 Stadt Grevesmühlen

Hauptproduktbereich	5	Gestaltung Umwelt
Produktbereich	54	Verkehrsflächen und -anlagen, ÖPVN
Produktgruppe	541	Gemeindestraßen
Produkt	54101	Gemeindestraßen
Projekt	024	Straßenbau / Verkehrsanbindung B105 - Kläranlage
Projektläuterungen:		Einzahlung = Straßenausbaubeiträge (KAG Anlieger)

Pos. Investitionsmaßnahmen	Ergebnis des Vorvorjahres	Ansatz des Vorjahres (lfd. HH-Jahr)	Ansatz des HH-Jahres (Planjahr)	Ansatz neu	Mehr / Weniger	Verpflichtungs-ermäch-tigung	das	das zweite	das dritte	
	2010	2011	2012	2012	2012		auf das Haushaltsjahr folgende Jahr			
	EUR									
	1	2	3	4	5		6	7	8	9
9. Einzahlungen aus Beiträgen und ähnlichen Entgelten	0,00	190.000	0	209.600	209.600	0	0	0	0	
<i>68260000 Anzahlungen für Beiträge</i>	<i>0,00</i>	<i>190.000</i>	<i>0</i>	<i>209.600</i>	<i>209.600</i>	<i>0</i>	<i>0</i>	<i>0</i>	<i>0</i>	
16. Summe der Einzahlungen aus Investitionstätigkeit (Summe 8 bis 15)	3.040,12	190.000	0	209.600	209.600	0	0	0	0	
23. Summe der Auszahlungen aus Investitionstätigkeiten (Summe 17 bis 22)	-177.915,47	-172.800	0	0	0	0	0	0	0	
24. Saldo aus den Ein- und Auszahlungen aus Investitionstätigkeit (Saldo der Nummern 16 und 23)	-174.875,35	17.200	0	209.600	209.600	0	0	0	0	



Investitionsplan 2012

1. Nachtragsplan

Gemeinde: 12 Stadt Grevesmühlen

Hauptproduktbereich	5	Gestaltung Umwelt
Produktbereich	54	Verkehrsflächen und -anlagen, ÖPVN
Produktgruppe	541	Gemeindestraßen
Produkt	54101	Gemeindestraßen
Projekt	027	Straßenbau
Projektläuterungen:		diverse Straßenbaumaßnahmen (Sammelkonto)

Pos. Investitionsmaßnahmen	Ergebnis des Vorvorjahres	Ansatz des Vorjahres (lfd. HH-Jahr)	Ansatz des HH-Jahres (Planjahr)	Ansatz neu	Mehr / Weniger	Verpflichtungs-ermäch-tigung	das	das zweite	das dritte
							auf das Haushaltsjahr folgende Jahr		
	2010	2011	2012	2012	2012		2013	2014	2015
	EUR								
	1	2	3	4	5	6	7	8	9
18. Auszahlungen für Sachanlagen	0,00	-6.200	-20.000	-20.000	0	0	-20.000	-20.000	-20.000
<i>78590960 Auszahlungen für Anlagen im Bau</i>	<i>0,00</i>	<i>-6.200</i>	<i>-20.000</i>	<i>-20.000</i>	<i>0</i>	<i>0</i>	<i>-20.000</i>	<i>-20.000</i>	<i>-20.000</i>
23. Summe der Auszahlungen aus Investitionstätigkeiten (Summe 17 bis 22)	0,00	-6.200	-20.000	-20.000	0	0	-20.000	-20.000	-20.000
24. Saldo aus den Ein- und Auszahlungen aus Investitionstätigkeit (Saldo der Nummern 16 und 23)	0,00	-6.200	-20.000	-20.000	0	0	-20.000	-20.000	-20.000



Investitionsplan 2012

1. Nachtragsplan

Gemeinde: 12 Stadt Grevesmühlen

Hauptproduktbereich	5	Gestaltung Umwelt
Produktbereich	54	Verkehrsflächen und -anlagen, ÖPVN
Produktgruppe	541	Gemeindestraßen
Produkt	54101	Gemeindestraßen
Projekt	029	Bau Gehweg Ploggenseering / Kastanienallee
Projekterläuterungen:	Ausbau des Gehweges von der Kastanienallee bis zum Ploggenseering (Abschnitt Nr. 54 - 56), einschließlich Treppenanlage. Die Treppenanlage und der unbefestigte Weg sind in einem sehr schlechten Zustand, die Treppenanlage musste gesperrt werden.	

Pos. Investitionsmaßnahmen	Ergebnis des Vorjahres	Ansatz des Vorjahres (Ifd. HH-Jahr)	Ansatz des HH-Jahres (Planjahr)	Ansatz neu	Mehr / Weniger	Verpflichtungs-ermäch-tigung	das	das zweite	das dritte
	2010	2011	2012	2012	2012		auf das Haushaltsjahr folgende Jahr		
							2013	2014	2015
	EUR								
	1	2	3	4	5	6	7	8	9
18. Auszahlungen für Sachanlagen	0,00	-150.000	0	-95.400	-95.400	0	0	0	0
<i>78590960 Auszahlungen für Anlagen im Bau</i>	<i>0,00</i>	<i>-150.000</i>	<i>0</i>	<i>-95.400</i>	<i>-95.400</i>	<i>0</i>	<i>0</i>	<i>0</i>	<i>0</i>
23. Summe der Auszahlungen aus Investitionstätigkeiten (Summe 17 bis 22)	0,00	-150.000	0	-95.400	-95.400	0	0	0	0
24. Saldo aus den Ein- und Auszahlungen aus Investitionstätigkeit (Saldo der Nummern 16 und 23)	0,00	-150.000	0	-95.400	-95.400	0	0	0	0



Investitionsplan 2012

1. Nachtragsplan

Gemeinde: 12 Stadt Grevesmühlen

Hauptproduktbereich	5	Gestaltung Umwelt
Produktbereich	54	Verkehrsflächen und -anlagen, ÖPVN
Produktgruppe	541	Gemeindestraßen
Produkt	54101	Gemeindestraßen
Projekt	030	Grunderwerbskosten für Flächenerwerb / Ankauf von allgemeinem Grundvermögen
Projekterläuterungen:		Grunderwerb im Rahmen der allgemeinen Stadtentwicklung

Pos. Investitionsmaßnahmen	Ergebnis des Vorvorjahres	Ansatz des Vorjahres (lfd. HH-Jahr)	Ansatz des HH-Jahres (Planjahr)	Ansatz neu	Mehr / Weniger	Verpflichtungs-ermäch-tigung	das	das zweite	das dritte
	2010	2011	2012	2012	2012		auf das Haushaltsjahr folgende Jahr		
	2013	2014	2015	EUR					
	1	2	3	4	5	6	7	8	9
18. Auszahlungen für Sachanlagen	0,00	-8.000	-8.000	-8.000	0	0	-8.000	-8.000	-8.000
<i>78531481 Auszahlungen für Grundstücke und grundstücksgleiche Rechte von Straßen, Wege, Plätzen und Verkehrslenkungsanlagen</i>	<i>0,00</i>	<i>-8.000</i>	<i>-8.000</i>	<i>-8.000</i>	<i>0</i>	<i>0</i>	<i>-8.000</i>	<i>-8.000</i>	<i>-8.000</i>
23. Summe der Auszahlungen aus Investitionstätigkeiten (Summe 17 bis 22)	0,00	-8.000	-8.000	-8.000	0	0	-8.000	-8.000	-8.000
24. Saldo aus den Ein- und Auszahlungen aus Investitionstätigkeit (Saldo der Nummern 16 und 23)	0,00	-8.000	-8.000	-8.000	0	0	-8.000	-8.000	-8.000



Investitionsplan 2012

1. Nachtragsplan

Gemeinde: 12 Stadt Grevesmühlen

Hauptproduktbereich	5	Gestaltung Umwelt
Produktbereich	54	Verkehrsflächen und -anlagen, ÖPVN
Produktgruppe	541	Gemeindestraßen
Produkt	54101	Gemeindestraßen
Projekt	088	Erneuerung Gehweg und Straßenbeleuchtung "Questiner Weg"
Projekterläuterungen:		Der Zustand der Straßenbeleuchtung (Beton) ist porös und der Gehweg ist uneben und ohne seitliche Befestigung.

Pos. Investitionsmaßnahmen	Ergebnis des Vorvorjahres	Ansatz des Vorjahres (lfd. HH-Jahr)	Ansatz des HH-Jahres (Planjahr)	Ansatz neu	Mehr / Weniger	Verpflichtungs-ermäch-tigung	das	das zweite	das dritte	
	2010	2011	2012	2012	2012		auf das Haushaltsjahr folgende Jahr			
	EUR									
	1	2	3	4	5		6	7	8	9
9. Einzahlungen aus Beiträgen und ähnlichen Entgelten	0,00	0	0	0	0	0	0	10.000	0	
16. Summe der Einzahlungen aus Investitionstätigkeit (Summe 8 bis 15)	0,00	0	0	0	0	0	0	10.000	0	
23. Summe der Auszahlungen aus Investitionstätigkeiten (Summe 17 bis 22)	0,00	-68.000	0	0	0	0	0	0	0	
24. Saldo aus den Ein- und Auszahlungen aus Investitionstätigkeit (Saldo der Nummern 16 und 23)	0,00	-68.000	0	0	0	0	0	10.000	0	



Investitionsplan 2012

1. Nachtragsplan

Gemeinde: 12 Stadt Grevesmühlen

Hauptproduktbereich	5	Gestaltung Umwelt
Produktbereich	54	Verkehrsflächen und -anlagen, ÖPVN
Produktgruppe	541	Gemeindestraßen
Produkt	54101	Gemeindestraßen
Projekt	090	Straßenausbau "Rosenweg"
Projekterläuterungen:	Im Zusammenhang mit der Erneuerung des Schmutzwasserkanals einschließlich der Hausanschlüsse ist aus Kostengründen eine Erneuerung der Fahrbahn, des Regenwasserkanals, des Gehwegs und der Straßenbeleuchtung vorteilhaft. Die Gasleitung wird auch erneuert.	

Pos. Investitionsmaßnahmen	Ergebnis des Vorjahres	Ansatz des Vorjahres (Ifd. HH-Jahr)	Ansatz des HH-Jahres (Planjahr)	Ansatz neu	Mehr / Weniger	Verpflichtungs-ermäch-tigung	das	das zweite	das dritte
	2010	2011	2012	2012	2012		auf das Haushaltsjahr folgende Jahr		
							2013	2014	2015
	EUR								
	1	2	3	4	5	6	7	8	9
9. Einzahlungen aus Beiträgen und ähnlichen Entgelten	0,00	0	0	0	0	0	51.000	0	0
16. Summe der Einzahlungen aus Investitionstätigkeit (Summe 8 bis 15)	0,00	0	0	0	0	0	51.000	0	0
24. Saldo aus den Ein- und Auszahlungen aus Investitionstätigkeit (Saldo der Nummern 16 und 23)	0,00	0	0	0	0	0	51.000	0	0



Investitionsplan 2012

1. Nachtragsplan

Gemeinde: 12 Stadt Grevesmühlen

Hauptproduktbereich	5	Gestaltung Umwelt
Produktbereich	54	Verkehrsflächen und -anlagen, ÖPVN
Produktgruppe	541	Gemeindestraßen
Produkt	54101	Gemeindestraßen
Projekt	091	Neupflanzung von Bäumen
Projekterläuterungen:		Neupflanzung von Bäumen sowie Entwicklungspflegekosten, auch aus den Vorjahren.

Pos. Investitionsmaßnahmen	Ergebnis des Vorvorjahres	Ansatz des Vorjahres (lfd. HH-Jahr)	Ansatz des HH-Jahres (Planjahr)	Ansatz neu	Mehr / Weniger	Verpflichtungs-ermäch-tigung	das	das zweite	das dritte	
	2010	2011	2012	2012	2012		auf das Haushaltsjahr folgende Jahr			
	EUR									
	1	2	3	4	5		6	7	8	9
18. Auszahlungen für Sachanlagen	0,00	-3.100	-1.000	-1.000	0	0	-500	0	0	
<i>78590910 Auszahlungen für Geleistete Anzahlungen auf Sachanlagen</i>	<i>0,00</i>	<i>-3.100</i>	<i>-1.000</i>	<i>-1.000</i>	<i>0</i>	<i>0</i>	<i>-500</i>	<i>0</i>	<i>0</i>	
23. Summe der Auszahlungen aus Investitionstätigkeiten (Summe 17 bis 22)	0,00	-3.100	-1.000	-1.000	0	0	-500	0	0	
24. Saldo aus den Ein- und Auszahlungen aus Investitionstätigkeit (Saldo der Nummern 16 und 23)	0,00	-3.100	-1.000	-1.000	0	0	-500	0	0	



Investitionsplan 2012

1. Nachtragsplan

Gemeinde: 12 Stadt Grevesmühlen

Hauptproduktbereich	5	Gestaltung Umwelt
Produktbereich	54	Verkehrsflächen und -anlagen, ÖPVN
Produktgruppe	541	Gemeindestraßen
Produkt	54101	Gemeindestraßen
Projekt	094	Straßenausbau "Vielbecker Weg"
Projektläuterungen:		Straßenausbaubeiträge (KAG Anlieger)

Pos. Investitionsmaßnahmen	Ergebnis des Vorvorjahres	Ansatz des Vorjahres (lfd. HH-Jahr)	Ansatz des HH-Jahres (Planjahr)	Ansatz neu	Mehr / Weniger	Verpflichtungs-ermäch-tigung	das	das zweite	das dritte	
	2010	2011	2012	2012	2012		auf das Haushaltsjahr folgende Jahr			
	EUR									
	1	2	3	4	5		6	7	8	9
9. Einzahlungen aus Beiträgen und ähnlichen Entgelten	0,00	150.000	0	3.300	3.300	0	0	0	0	
68260000 Anzahlungen für Beiträge	0,00	150.000	0	3.300	3.300	0	0	0	0	
16. Summe der Einzahlungen aus Investitionstätigkeit (Summe 8 bis 15)	0,00	150.000	0	3.300	3.300	0	0	0	0	
24. Saldo aus den Ein- und Auszahlungen aus Investitionstätigkeit (Saldo der Nummern 16 und 23)	0,00	150.000	0	3.300	3.300	0	0	0	0	



Investitionsplan 2012

1. Nachtragsplan

Gemeinde: 12 Stadt Grevesmühlen

Hauptproduktbereich 5 Gestaltung Umwelt
 Produktbereich 54 Verkehrsflächen und -anlagen, ÖPVN
 Produktgruppe 541 Gemeinestraßen
 Produkt 54101 Gemeinestraßen
 Projekt 127 Erneuerung Gehweg "Theodor-Körner-Straße"
 Projekterläuterungen: Der Gehweg hat sehr viele Unebenheiten und keine Einfassung und muss daher erneuert werden.
 Für den Neubau werden Straßenausbaubeiträge erhoben.

Pos. Investitionsmaßnahmen	Ergebnis des Vorjahres	Ansatz des Vorjahres (Ifd. HH-Jahr)	Ansatz des HH-Jahres (Planjahr)	Ansatz neu	Mehr / Weniger	Verpflichtungs-ermäch-tigung	das	das zweite	das dritte	
	2010	2011	2012	2012	2012		auf das Haushaltsjahr folgende Jahr			
	EUR									
	1	2	3	4	5		6	7	8	9
9. Einzahlungen aus Beiträgen und ähnlichen Entgelten	0,00	0	0	0	0	0	0	0	55.000	
16. Summe der Einzahlungen aus Investitionstätigkeit (Summe 8 bis 15)	0,00	0	0	0	0	0	0	0	55.000	
18. Auszahlungen für Sachanlagen	0,00	0	-100.000	-95.000	5.000	0	0	0	0	
<i>78590960 Auszahlungen für Anlagen im Bau</i>	<i>0,00</i>	<i>0</i>	<i>-100.000</i>	<i>-95.000</i>	<i>5.000</i>	<i>0</i>	<i>0</i>	<i>0</i>	<i>0</i>	
23. Summe der Auszahlungen aus Investitionstätigkeiten (Summe 17 bis 22)	0,00	0	-100.000	-95.000	5.000	0	0	0	0	
24. Saldo aus den Ein- und Auszahlungen aus Investitionstätigkeit (Saldo der Nummern 16 und 23)	0,00	0	-100.000	-95.000	5.000	0	0	0	55.000	



Investitionsplan 2012

1. Nachtragsplan

Gemeinde: 12 Stadt Grevesmühlen

Hauptproduktbereich	5	Gestaltung Umwelt
Produktbereich	54	Verkehrsflächen und -anlagen, ÖPVN
Produktgruppe	541	Gemeindestraßen
Produkt	54101	Gemeindestraßen
Projekt	128	Grunderneuerung der Straßenbeleuchtung der Stadt Grevesmühlen

Projekterläuterungen:
 Im Konzept zur Erneuerung und Stromeinsparung bei der Straßenbeleuchtung wird voraussichtlich ein Kernstück des Modells sein, dass die DDR-Straßenlampen kurzfristig und vollständig gegen neue Anlagen ausgetauscht werden. Dies betrifft ca. 600 Stück.

Das derzeitige Konzept sieht vor, dass die Stadtwerke die Errichtung organisieren und ein Abkauf der Anlagen seitens der Stadt zu einem Pauschalpreis erfolgt.

Für ca. 10 Stromverteilerkästen soll in diesem Zusammenhang auch eine Erneuerung erfolgen.

Eine Refinanzierung erfolgt über Straßenausbaubeiträge, da die bevorteilten Grundstückseigentümer im Durchschnitt 65% der Kosten mitzutragen haben. Der Ansatz ergibt sich aus der Annahme, dass ca. 2/3 der Grundstücke nicht städtisch sind und demnach eine Einzahlung in diesen Fällen erfolgt.

Pos. Investitionsmaßnahmen	Ergebnis des Vorjahres	Ansatz des Vorjahres (lfd. HH-Jahr)	Ansatz des HH-Jahres (Planjahr)	Ansatz neu	Mehr / Weniger	Verpflichtungs-ermäch-tigung	das	das zweite	das dritte
	2010	2011	2012	2012	2012		auf das Haushaltsjahr folgende Jahr		
							2013	2014	2015
	EUR								
	1	2	3	4	5	6	7	8	9
9. Einzahlungen aus Beiträgen und ähnlichen Entgelten	0,00	0	0	0	0	0	0	530.000	0
16. Summe der Einzahlungen aus Investitionstätigkeit (Summe 8 bis 15)	0,00	0	0	0	0	0	0	530.000	0
18. Auszahlungen für Sachanlagen	0,00	0	-400.000	-400.000	0	0	-500.000	-325.000	0
<i>78590960 Auszahlungen für Anlagen im Bau</i>	<i>0,00</i>	<i>0</i>	<i>-400.000</i>	<i>-400.000</i>	<i>0</i>	<i>0</i>	<i>-500.000</i>	<i>-325.000</i>	<i>0</i>
23. Summe der Auszahlungen aus Investitionstätigkeiten (Summe 17 bis 22)	0,00	0	-400.000	-400.000	0	0	-500.000	-325.000	0
24. Saldo aus den Ein- und Auszahlungen aus Investitionstätigkeit (Saldo der Nummern 16 und 23)	0,00	0	-400.000	-400.000	0	0	-500.000	205.000	0



Investitionsplan 2012

1. Nachtragsplan

Gemeinde: 12 Stadt Grevesmühlen

Hauptproduktbereich	5	Gestaltung Umwelt
Produktbereich	54	Verkehrsflächen und -anlagen, ÖPVN
Produktgruppe	541	Gemeindestraßen
Produkt	54101	Gemeindestraßen
Projekt	129	Straßenneubau Südstadt
Projekterläuterungen:	<p>Die Straßen einschließlich Nebenanlagen und Oberflächenentwässerung sind aufgrund des schlechten Zustandes neu zu planen.</p> <p>Daher ist eine Entwurfsplanung für den Straßenbau der Südstadt Grevesmühlen notwendig. Dazu zählen folgende Straßen:</p> <p>Siebenmorgen Burdenowstraße Theodor-Storm-Straße John-Brinkmann-Straße Klaus-Groth-Straße Rudolf-Tarnow-Ring Tannenbergsstraße Richard-Wossidlo-Straße</p>	

Pos. Investitionsmaßnahmen	Ergebnis des Vorjahres	Ansatz des Vorjahres (Ifd. HH-Jahr)	Ansatz des HH-Jahres (Planjahr)	Ansatz neu	Mehr / Weniger	Verpflichtungs-ermäch-tigung	das	das zweite	das dritte	
	2010	2011	2012	2012	2012		auf das Haushaltsjahr folgende Jahr			
	EUR						2013	2014	2015	
	1	2	3	4	5		6	7	8	9
18. Auszahlungen für Sachanlagen	0,00	0	-50.000	-50.000	0	0	-450.000	-500.000	-500.000	
<i>78590960 Auszahlungen für Anlagen im Bau</i>	<i>0,00</i>	<i>0</i>	<i>-50.000</i>	<i>-50.000</i>	<i>0</i>	<i>0</i>	<i>-450.000</i>	<i>-500.000</i>	<i>-500.000</i>	
23. Summe der Auszahlungen aus Investitionstätigkeiten (Summe 17 bis 22)	0,00	0	-50.000	-50.000	0	0	-450.000	-500.000	-500.000	
24. Saldo aus den Ein- und Auszahlungen aus Investitionstätigkeit (Saldo der Nummern 16 und 23)	0,00	0	-50.000	-50.000	0	0	-450.000	-500.000	-500.000	



Investitionsplan 2012

1. Nachtragsplan

Gemeinde: 12 Stadt Grevesmühlen

Hauptproduktbereich	5	Gestaltung Umwelt
Produktbereich	54	Verkehrsflächen und -anlagen, ÖPVN
Produktgruppe	541	Gemeindestraßen
Produkt	54101	Gemeindestraßen
Projekt	131	Deckensanierung "Schweriner Landstraße"
Projekterläuterungen:	Die Fahrbahndecke der Schweriner Landstraße weist erhebliche Unebenheiten und Schlaglöcher auf und muss daher von der Kreuzung Jahnstraße bis zum Piraten-Openair saniert werden.	

Pos. Investitionsmaßnahmen	Ergebnis des Vorvorjahres	Ansatz des Vorjahres (Ifd. HH-Jahr)	Ansatz des HH-Jahres (Planjahr)	Ansatz neu	Mehr / Weniger	Verpflichtungs-ermäch-tigung	das	das zweite	das dritte	
	2010	2011	2012	2012	2012		auf das Haushaltsjahr folgende Jahr			
	EUR									
	1	2	3	4	5		6	7	8	9
18. Auszahlungen für Sachanlagen	0,00	0	0	0	0	0	-270.000	0	0	
78590960 Auszahlungen für Anlagen im Bau	0,00	0	0	0	0	0	-270.000	0	0	
23. Summe der Auszahlungen aus Investitionstätigkeiten (Summe 17 bis 22)	0,00	0	0	0	0	0	-270.000	0	0	
24. Saldo aus den Ein- und Auszahlungen aus Investitionstätigkeit (Saldo der Nummern 16 und 23)	0,00	0	0	0	0	0	-270.000	0	0	



Investitionsplan 2012

1. Nachtragsplan

Gemeinde: 12 Stadt Grevesmühlen

Hauptproduktbereich	5	Gestaltung Umwelt
Produktbereich	54	Verkehrsflächen und -anlagen, ÖPVN
Produktgruppe	543	Landesstraßen
Produkt	54301	Radwege, Gehwege, Verkehrsausstattung an Landesstraßen
Projekt	015	Ersatzneubau Brücke Landesstraße 02 "Schweriner Straße" Anteil für Gehweg, Radweg u.ä.
Projektläuterungen:		Die vorhandene Brücke wird aus verkehrstechnischen Gründen erneuert.

Dabei sind folgende Drittfinanzierungen geplant:

- ca. 70% Förderung = Kompensationsmittel nach dem Entflechtungsgesetz
- Kostenbeteiligung gemäß Kostenteilungsvereinbarung mit Straßenbauamt
- Straßenausbaubeiträge

Pos. Investitionsmaßnahmen	Ergebnis des Vorjahres	Ansatz des Vorjahres (Ifd. HH-Jahr)	Ansatz des HH-Jahres (Planjahr)	Ansatz neu	Mehr / Weniger	Verpflichtungs-ermäch-tigung	das	das zweite	das dritte
	2010	2011	2012	2012	2012		auf das Haushaltsjahr folgende Jahr		
							2013	2014	2015
	EUR								
	1	2	3	4	5	6	7	8	9
8. Einzahlungen aus Investitionszuwendungen	0,00	0	0	0	0	0	130.000	0	0
9. Einzahlungen aus Beiträgen und ähnlichen Entgelten	0,00	0	0	0	0	0	0	10.000	0
16. Summe der Einzahlungen aus Investitionstätigkeit (Summe 8 bis 15)	0,00	0	0	0	0	0	130.000	10.000	0
18. Auszahlungen für Sachanlagen	0,00	-10.000	-208.400	-208.400	0	0	0	0	0
23. Summe der Auszahlungen aus Investitionstätigkeiten (Summe 17 bis 22)	0,00	-10.000	-208.400	-208.400	0	0	0	0	0
24. Saldo aus den Ein- und Auszahlungen aus Investitionstätigkeit (Saldo der Nummern 16 und 23)	0,00	-10.000	-208.400	-208.400	0	0	130.000	10.000	0



Investitionsplan 2012

1. Nachtragsplan

Gemeinde: 12 Stadt Grevesmühlen

Seite :
Datum: 06.08.2012
Uhrzeit: 14:03:02

Hauptproduktbereich	5	Gestaltung Umwelt
Produktbereich	54	Verkehrsflächen und -anlagen, ÖPVN
Produktgruppe	546	Parkeinrichtungen
Produkt	54601	Allgemeine Parkeinrichtungen
Projekt	035	Umgestaltung Bahnhof und Bahnhofumfeld inklusive Grunderwerb
Projektläuterungen:		<p>Ankauf mehrerer Immobilien (Güterbahnhof mit Bahnhofgebäude) aus dem Bahneigentum sowie Grunderwerb der Grünflächen Bahnhofsvorplatz.</p> <p>Bestandsaufnahme der vorhandenen Bausubstanz, Grundlagenermittlung, Durchführung eines Ideenwettbewerbs, Planungsleistung Umbau und Sanierung (Vorplanung).</p> <p>Nach Erwerb des Bahnhofs und ersten Abriss-, Sicherungs- und Erhaltungsmaßnahmen soll das Bahnhofshauptgebäude umgestaltet und saniert sowie das Bahnhofsumfeld gestaltet werden. Voraussetzung dafür ist eine Bestandsaufnahme inkl. Altlasten der vorhandenen Baulichkeiten. Aufgrund der sehr anspruchsvollen, komplexen Aufgabenstellung soll der eigentlichen Planung ein Ideenwettbewerb vorangehen.</p> <p>Für Unterhaltung/Reinigung der Flächen und für die weitere Entwicklung werden Folgekosten anfallen. Mit dem Erwerb des Bahnhofshauptgebäudes stehen auch in den Folgejahren Modernisierungsmaßnahmen an, die mittelfristig in den städtischen Haushalt einzustellen sind.</p> <p>Desweiteren soll ein Pendlerparkplatz am Bahnhof entstehen.</p> <p>Ein Antrag auf Förderung über LEADER-Mittel wurde gestellt, nachdem die Stadt Grevesmühlen einen Wettbewerb des Ministeriums für Landwirtschaft, Umwelt und Verbraucherschutz gewonnen hat.</p>

Pos. Investitionsmaßnahmen	Ergebnis des Vorjahres	Ansatz des Vorjahres (Ifd. HH-Jahr)	Ansatz des HH-Jahres (Planjahr)	Ansatz neu	Mehr / Weniger	Verpflichtungs-ermäch-tigung	das	das zweite	das dritte
	2010	2011	2012	2012	2012		auf das Haushaltsjahr folgende Jahr		
							2013	2014	2015
	EUR								
	1	2	3	4	5	6	7	8	9
18. Auszahlungen für Sachanlagen	0,00	0	-10.000	0	10.000	0	-340.000	0	0
<i>78590960 Auszahlungen für Anlagen im Bau</i>	<i>0,00</i>	<i>0</i>	<i>-10.000</i>	<i>0</i>	<i>10.000</i>	<i>0</i>	<i>-340.000</i>	<i>0</i>	<i>0</i>
23. Summe der Auszahlungen aus Investitionstätigkeiten (Summe 17 bis 22)	0,00	0	-10.000	0	10.000	0	-340.000	0	0
24. Saldo aus den Ein- und Auszahlungen aus Investitionstätigkeit (Saldo der Nummern 16 und 23)	0,00	0	-10.000	0	10.000	0	-340.000	0	0



Investitionsplan 2012

1. Nachtragsplan

Gemeinde: 12 Stadt Grevesmühlen

Hauptproduktbereich	5	Gestaltung Umwelt
Produktbereich	55	Natur- und Landschaftspflege
Produktgruppe	551	Öffentliches Grün, Landschaftsbau (soweit keinem anderen Produkt zugeordnet)
Produkt	55101	Öffentliches Grün, Landschaftsbau, Kleingärten
Projekt	034	B-Plan Nr. 29 "Industrie- und Gewerbegebiet Nordwest"
Projektläuterungen:		Das Umlegungsverfahren wurde mit Abmarkung der durch die Umlegung entstandenen Grundstücke abgeschlossen (März 2012).

Verkäufe der Grundstücke aus dem Umlegungsgebiet sollen in den nächsten Jahren realisiert werden. Dass Projekt wird erweitert um Verkäufe aus dem gesamten B-Plangebiet Nr. 29 und Verpflichtungen der Stadt zur Ablösung von Beiträgen an den Zweckverband, um die zum Verkauf vorgesehenen Grundstücke beitragsfrei verkaufen zu können. Hierfür wurde eine Erschließungsvereinbarung mit dem Zweckverband Wasserversorgung und Abwasserbeseitigung geschlossen, mit dem Inhalt die hergestellten Erschließungsanlagen (Trinkwasserversorgungsleitung, Schmutzwasserkanalisation, Abwasserpumpstation, Abwasserdruckrohrleitung einschließlich Informations-, Energiekabel sowie die Grundstücksanschlussleitungen an die Schmutzwasserkanalisation als auch die Regenwasseranlagen) an den ZVG unentgeltlich zu übereignen.

Folgende Ausgleichs- und Ersatzmaßnahmen für den Bebauungsplan Nr.29 "Industrie- und Gewerbegebiet Nordwest" sind zu erfüllen:

-Kompensationsmaßnahme 4 - KM4 (anteilig) = Waldumbau und Waldrandbereiche herstellen (Pflanzung von 40 Pappeln sowie Errichtung eines Wildschutzzauns)

-Kompensationsmaßnahme 6 - KM 6 = Heckenanpflanzung zzgl. 3 Jahre Aufwuchspflegekosten

Pos. Investitionsmaßnahmen	Ergebnis des Vorjahres	Ansatz des Vorjahres (Ifd. HH-Jahr)	Ansatz des HH-Jahres (Planjahr)	Ansatz neu	Mehr / Weniger	Verpflichtungs-ermäch-tigung	das	das zweite	das dritte
	2010	2011	2012	2012	2012		auf das Haushaltsjahr folgende Jahr		
	1	2	3	4	5		2013	2014	2015
EUR									
18. Auszahlungen für Sachanlagen	0,00	0	0	-50.000	-50.000	0	0	-10.000	-20.000
<i>78590960 Auszahlungen für Anlagen im Bau</i>	<i>0,00</i>	<i>0</i>	<i>0</i>	<i>-50.000</i>	<i>-50.000</i>	<i>0</i>	<i>0</i>	<i>-10.000</i>	<i>-20.000</i>
23. Summe der Auszahlungen aus Investitionstätigkeiten (Summe 17 bis 22)	0,00	0	0	-50.000	-50.000	0	0	-10.000	-20.000
24. Saldo aus den Ein- und Auszahlungen aus Investitionstätigkeit (Saldo der Nummern 16 und 23)	0,00	0	0	-50.000	-50.000	0	0	-10.000	-20.000



Investitionsplan 2012

1. Nachtragsplan

Gemeinde: 12 Stadt Grevesmühlen

Hauptproduktbereich	5	Gestaltung Umwelt
Produktbereich	55	Natur- und Landschaftspflege
Produktgruppe	551	Öffentliches Grün, Landschaftsbau (soweit keinem anderen Produkt zugeordnet)
Produkt	55101	Öffentliches Grün, Landschaftsbau, Kleingärten
Projekt	040	Ausgleichs- und Ersatzmaßnahmen für den Bebauungsplan Nr.29 "Industrie- und Gewerbegebiet Nordwest"
Projekterläuterungen:		Kompensationsmaßnahme 4 - KM4 (anteilig) = Waldumbau und Waldrandbereiche herstellen (Pflanzung von 40 Pappeln sowie Errichtung eines Wildschutzzauns)

Kompensationsmaßnahme 6 - KM 6 = Heckenanpflanzung zzgl. 3 Jahre Aufwuchspflegekosten

Pos. Investitionsmaßnahmen	Ergebnis des Vorjahres	Ansatz des Vorjahres (Ifd. HH-Jahr)	Ansatz des HH-Jahres (Planjahr)	Ansatz neu	Mehr / Weniger	Verpflichtungs-ermäch-tigung	das	das zweite	das dritte
	2010	2011	2012	2012	2012		auf das Haushaltsjahr folgende Jahr		
							2013	2014	2015
	EUR								
	1	2	3	4	5	6	7	8	9
18. Auszahlungen für Sachanlagen	0,00	-11.000	-50.000	0	50.000	0	0	0	0
<i>78590960 Auszahlungen für Anlagen im Bau</i>	<i>0,00</i>	<i>-11.000</i>	<i>-50.000</i>	<i>0</i>	<i>50.000</i>	<i>0</i>	<i>0</i>	<i>0</i>	<i>0</i>
23. Summe der Auszahlungen aus Investitionstätigkeiten (Summe 17 bis 22)	0,00	-11.000	-50.000	0	50.000	0	0	0	0
24. Saldo aus den Ein- und Auszahlungen aus Investitionstätigkeit (Saldo der Nummern 16 und 23)	0,00	-11.000	-50.000	0	50.000	0	0	0	0



Investitionsplan 2012

1. Nachtragsplan

Gemeinde: 12 Stadt Grevesmühlen

Hauptproduktbereich	5	Gestaltung Umwelt
Produktbereich	55	Natur- und Landschaftspflege
Produktgruppe	551	Öffentliches Grün, Landschaftsbau (soweit keinem anderen Produkt zugeordnet)
Produkt	55101	Öffentliches Grün, Landschaftsbau, Kleingärten
Projekt	092	Neupflanzung von Bäumen und anderen mehrjährigen Pflanzen (Kulturen)
Projekterläuterungen:		Entwicklungspflegekosten für Pflanzung von Bäumen und anderen mehrjährigen Pflanzen.

Pos. Investitionsmaßnahmen	Ergebnis des Vorvorjahres	Ansatz des Vorjahres (lfd. HH-Jahr)	Ansatz des HH-Jahres (Planjahr)	Ansatz neu	Mehr / Weniger	Verpflichtungs-ermäch-tigung	das	das zweite	das dritte
	2010	2011	2012	2012	2012		auf das Haushaltsjahr folgende Jahr		
							2013	2014	2015
	EUR								
	1	2	3	4	5	6	7	8	9
16. Summe der Einzahlungen aus Investitionstätigkeit (Summe 8 bis 15)	1.088,85	0	0	0	0	0	0	0	0
18. Auszahlungen für Sachanlagen	0,00	-4.000	-1.500	-1.500	0	0	-800	0	0
<i>78590910 Auszahlungen für Geleistete Anzahlungen auf Sachanlagen</i>	<i>0,00</i>	<i>-4.000</i>	<i>-1.500</i>	<i>-1.500</i>	<i>0</i>	<i>0</i>	<i>-800</i>	<i>0</i>	<i>0</i>
23. Summe der Auszahlungen aus Investitionstätigkeiten (Summe 17 bis 22)	0,00	-4.000	-1.500	-1.500	0	0	-800	0	0
24. Saldo aus den Ein- und Auszahlungen aus Investitionstätigkeit (Saldo der Nummern 16 und 23)	1.088,85	-4.000	-1.500	-1.500	0	0	-800	0	0



Investitionsplan 2012

1. Nachtragsplan

Gemeinde: 12 Stadt Grevesmühlen

Seite :
Datum: 06.08.2012
Uhrzeit: 14:03:02

Hauptproduktbereich	5	Gestaltung Umwelt
Produktbereich	57	Wirtschaft und Tourismus
Produktgruppe	573	Allgemeine Einrichtungen und Unternehmen
Produkt	57301	Wochenmarkt
Projekt	130	Kauf Ausstattungsgegenstände für den Wochenmarkt (Marktplatz)
Projekterläuterungen:		Erwerb eines neuen Senkelektrenten für den Marktplatz, da der vorhandene stark verschlissen ist.

Pos. Investitionsmaßnahmen	Ergebnis des Vorvorjahres	Ansatz des Vorjahres (lfd. HH-Jahr)	Ansatz des HH-Jahres (Planjahr)	Ansatz neu	Mehr / Weniger	Verpflichtungs-ermäch-tigung	das	das zweite	das dritte
	2010	2011	2012	2012	2012		auf das Haushaltsjahr folgende Jahr		
	2013	2014	2015	EUR					
	1	2	3	4	5	6	7	8	9
18. Auszahlungen für Sachanlagen	0,00	0	-9.500	-11.200	-1.700	0	0	0	0
78590910 Auszahlungen für Geleistete	0,00	0	-9.500	-11.200	-1.700	0	0	0	0
Anzahlungen auf Sachanlagen									
23. Summe der Auszahlungen aus Investitionstätigkeiten (Summe 17 bis 22)	0,00	0	-9.500	-11.200	-1.700	0	0	0	0
24. Saldo aus den Ein- und Auszahlungen aus Investitionstätigkeit (Saldo der Nummern 16 und 23)	0,00	0	-9.500	-11.200	-1.700	0	0	0	0



Investitionsplan 2012

1. Nachtragsplan

Gemeinde: 12 Stadt Grevesmühlen

Seite :
Datum: 06.08.2012
Uhrzeit: 14:03:02

Hauptproduktbereich	5	Gestaltung Umwelt
Produktbereich	57	Wirtschaft und Tourismus
Produktgruppe	573	Allgemeine Einrichtungen und Unternehmen
Produkt	57302	Jahrmärkte, Rummel u.ä.
Projekt	118	Kauf Ausstattungsgegenstände für Jahrmärkte, Rummel u.ä.
Projekterläuterungen:	Es ist die Anschaffung von Kabelbrücken MIDI für die Verlegung von Leitungen notwendig. Außerdem wird zusätzlich eine neue Verkaufsbude gebaut.	

Pos. Investitionsmaßnahmen	Ergebnis des Vorvorjahres	Ansatz des Vorjahres (Ifd. HH-Jahr)	Ansatz des HH-Jahres (Planjahr)	Ansatz neu	Mehr / Weniger	Verpflichtungs-ermäch-tigung	das	das zweite	das dritte
	2010	2011	2012	2012	2012		auf das Haushaltsjahr folgende Jahr		
							2013	2014	2015
	EUR								
	1	2	3	4	5	6	7	8	9
18. Auszahlungen für Sachanlagen	0,00	0	0	-9.300	-9.300	0	0	0	0
<i>78590910 Auszahlungen für Geleistete</i>	<i>0,00</i>	<i>0</i>	<i>0</i>	<i>-9.300</i>	<i>-9.300</i>	<i>0</i>	<i>0</i>	<i>0</i>	<i>0</i>
<i>Anzahlungen auf Sachanlagen</i>									
23. Summe der Auszahlungen aus Investitionstätigkeiten (Summe 17 bis 22)	0,00	0	0	-9.300	-9.300	0	0	0	0
24. Saldo aus den Ein- und Auszahlungen aus Investitionstätigkeit (Saldo der Nummern 16 und 23)	0,00	0	0	-9.300	-9.300	0	0	0	0



Investitionsplan 2012

1. Nachtragsplan

Gemeinde: 12 Stadt Grevesmühlen

Hauptproduktbereich	6	Zentrale Finanzleistungen
Produktbereich	61	Allgemeine Finanzwirtschaft
Produktgruppe	612	Sonstige allgemeine Finanzwirtschaft (soweit nicht einem anderen Produkt direkt zugeordnet)
Produkt	61201	Sonstige allgemeine Finanzwirtschaft
Projekt	999	Finanzielle Absicherung Haushaltsreste Vorjahre

Pos. Investitionsmaßnahmen	Ergebnis des Vorvorjahres	Ansatz des Vorjahres (lfd. HH-Jahr)	Ansatz des HH-Jahres (Planjahr)	Ansatz neu	Mehr / Weniger	Verpflichtungs-ermäch-tigung	das	das zweite	das dritte	
	2010	2011	2012	2012	2012		auf das Haushaltsjahr folgende Jahr			
	EUR									
	1	2	3	4	5		6	7	8	9
18. Auszahlungen für Sachanlagen	0,00	-1.144.100	0	-1.056.800	-1.056.800	0	0	0	0	
<i>78590960 Auszahlungen für Anlagen im Bau</i>	<i>0,00</i>	<i>-1.144.100</i>	<i>0</i>	<i>-1.056.800</i>	<i>-1.056.800</i>	<i>0</i>	<i>0</i>	<i>0</i>	<i>0</i>	
23. Summe der Auszahlungen aus Investitionstätigkeiten (Summe 17 bis 22)	0,00	-1.144.100	0	-1.056.800	-1.056.800	0	0	0	0	
24. Saldo aus den Ein- und Auszahlungen aus Investitionstätigkeit (Saldo der Nummern 16 und 23)	0,00	-1.144.100	0	-1.056.800	-1.056.800	0	0	0	0	

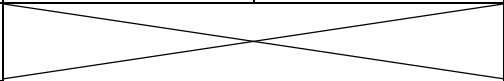
*** Ende der Liste "Investitionsplan" ***

Übersicht über die aus Verpflichtungsermächtigungen voraussichtlich fällig werdenden Auszahlungen				
Verpflichtungsermächtigungen (gemäß § 1 Absatz 2 Nummer 4 GemHVO- Doppik) ¹	2013	2014	2015	2016
	in €			
im Haushaltsjahr 2010	0	0	0	0
im Haushaltsjahr 2011	0	0	0	0
im Haushaltsjahr 2012	411.000	199.500	99.000	0
...				
Summe	0	0	0	0

Übersicht über den voraussichtlichen Stand der Rückstellungen zum Ende des Haushaltsjahres						
lfd. Nr.	Art (gemäß § 47 Absatz 5 Nummer 3 GemHVO-Doppik)	Voraussichtlicher Stand zu Beginn des Haushaltsjahres	Inanspruch- nahme	Zuführung	Auflösung	Voraussichtlicher Stand zum Ende des Haushaltsjahres
		in €				
		1	2	3	4	5
1	Rückstellungen für Pensionen und ähnliche Verpflichtungen	2.843.206,80	10.200	202.500	0	3.035.506,80
2	Steuerrückstellungen	0	0	0	0	0
3	Sonstige Rückstellungen ² (ATZ, Urlaub, Überstunden)	748.291,60	295.400	153.300	0	606.191,60
4	Summe	3.591.498,40	305.600	355.800	0	3.641.698,40

533
Übersicht

über den voraussichtlichen Stand der Verbindlichkeiten zum Ende des Haushaltsjahres

Ifd. Nr.	Art (gemäß § 47 Absatz 5 Nummer 4 GemHVO-Doppik)	Voraussichtlicher Stand zu Beginn des Haushaltsjahres	Tilgung	Kreditaufnahmen	Voraussichtlicher Stand zum Ende des Haushaltsjahres
		in €			
		1	2	3	4
1	Anleihen				
2	Verbindlichkeiten aus Kreditaufnahmen:				
2.1	Verbindlichkeiten aus Kreditaufnahmen für Investitionen und Investitionsförderungsmaßnahmen	5.978.463,60	a) planmäßig: 657.800,00	a) Neuaufnahme: 570.000,00	5.890.663,60
			b) Umschuldung: 713.000,00	b) Umschuldung: 713.000,00	
			c) außerplanmäßig:		
2.2 ²	Verbindlichkeiten aus Kreditaufnahmen zur Sicherung der Zahlungsfähigkeit				
3	Verbindlichkeiten aus Vorgängen, die Kreditaufnahmen wirtschaftlich gleichkommen	135.981,20			90.337,28
3.1	darunter: Verbindlichkeiten aus Kreditaufnahmen zur Sicherung der Zahlungsfähigkeit				
4.	Erhaltene Anzahlungen auf Bestellungen				
5.	Verbindlichkeiten aus Lieferungen und Leistungen	428.773,32			250.000,00
6.	Verbindlichkeiten aus Transferleistungen				
7.	Verbindlichkeiten gegenüber verbundenen Unternehmen	65.074,76			25.000,00
7.1	darunter: Verbindlichkeiten aus Kreditaufnahmen zur Sicherung der Zahlungsfähigkeit				
8.	Verbindlichkeiten gegenüber Unternehmen, mit denen ein Beteiligungsverhältnis besteht				

8.1	darunter: Verbindlichkeiten aus Kreditaufnahmen zur Sicherung der Zahlungsfähigkeit	534	
9.	Verbindlichkeiten gegenüber Sondervermögen mit Sonderrechnung, Zweckverbänden, Anstalten des öffentlichen Rechts, rechtsfähigen kommunalen Stiftungen	0	
9.1	darunter: Verbindlichkeiten aus Kreditaufnahmen zur Sicherung der Zahlungsfähigkeit		
10.	Verbindlichkeiten gegenüber dem sonstigen öffentlichen Bereich:		
10.1	Verbindlichkeiten aus dem gemeinsamen Zahlungsmittelbestand	5.660.484,69	3.500.000,00
10.2	Sonstige Verbindlichkeiten gegenüber dem sonstigen öffentlichen Bereich	55.282,47	40.000,00
10.2.1	darunter: Verbindlichkeiten aus Kreditaufnahmen zur Sicherung der Zahlungsfähigkeit	0	
11.	Sonstige Verbindlichkeiten	0	
11.1	darunter: Verbindlichkeiten aus Kreditaufnahmen zur Sicherung der Zahlungsfähigkeit		
12.	Summe der Verbindlichkeiten	12.324.060,04	9.796.000,88
nachrichtlich:			
13. ³	Verbindlichkeiten aus Kreditaufnahmen zur Sicherung der Zahlungsfähigkeit zusammen		

Zusammensetzung und Entwicklung des Saldos der liquiden Mittel und der Kredite zur Sicherung der Zahlungsfähigkeit im Finanzplanungszeitraum							
lfd. Nr.		Ergebnisse 2010	Ansätze 2011	Ansätze 2012	Planungs- daten 2013	Planungs- daten 2014	Planungs- daten 2015
		in €					
		1	2	3	4	5	6
1 ¹	Liquide Mittel zum 31.12. des Haushaltsvorjahres (§ 47 Absatz 4 Nummer 2.4 GemHVO-Doppik)	3.516.578,81	3.752.200	4.951.400	3.036.200	0	0
2 ²	- Kredite zur Sicherung der Zahlungsfähigkeit zum 31.12. des Haushaltsvorjahres				1.261.200	4.589.400	2.485.200
3	= Saldo der liquiden Mittel und der Kredite zur Sicherung der Zahlungsfähigkeit zum 31.12. des Haushaltsvorjahres	3.516.578,81	3.752.200	4.951.400	1.261.200	5.850.600	8.335.800
4	Saldo laufende Ein- und Auszahlungen zum 31.12. des Haushaltsvorjahres	926.224,587	-154.600	764.000	-935.700	-1.360.200	-1.548.100
5	+ Korrektur des Vortrages gemäß Anlage 6 der Verwaltungsvorschriften zur GemHVO-Doppik und GemKVO-Doppik, Nummer 7						
6	+ Saldo der ordentlichen und außerordentlichen Ein- und Auszahlungen (§ 3 Absatz 1 Satz 1 Nummer 26 GemHVO-Doppik)	995.284,70	-83.100	806.100	-935.700	-1.360.200	-1.548.100
7	- Planmäßige Tilgung von Krediten für Investitionen und Investitionsförderungsmaßnahmen	502.291,75	656.100	650.500	657.800	711.100	612.000
8 ³	+ Saldo laufende Ein- und Auszahlungen zum 31.12. des Haushaltsjahres	-254.204,24	764.000	-935.700	-1.360.200	-1.548.100	-1.475.500
9	Saldo der Ein- und Auszahlungen aus Investitionstätigkeit zum 31.12. des Haushaltsvorjahres	-1.551.202,25	-3.065.000	-2.092.500	-1.751.700	-2.328.800	-1.713.700
10	+ Korrektur des Vortrages gemäß Anlage 6 der Verwaltungsvorschriften zur GemHVO-Doppik und GemKVO-Doppik, Nummer 7						
11	+ Saldo der Ein- und Auszahlungen aus Investitionstätigkeit (§ 3 Absatz 1 Satz 1 Nummer 41 GemHVO-Doppik)	-1.551.202,25	-3.065.200	-2.092.500	-1.751.700	-2.328.800	-1.713.700
12	+ Saldo der Ein- und Auszahlungen aus Krediten für Investitionen und Investitionsförderungsmaßnahmen (ohne planmäßige Tilgung)		2.670.200	200.000	570.000		

13	+	Saldo der Ein- und Auszahlungen aus Investitionstätigkeit zum 31.12. des Haushaltsjahres	1.489.6562,78	-2.092.500	-1.751.700	-2.328.800	-1.713.700	-623.900
14		Saldo der Ein- und Auszahlungen aus durchlaufenden Geldern und ungeklärten Zahlungsvorgängen zum 31.12. des Haushaltsvorjahres (§ 3 Absatz 1 Satz 1 Nummer 55 GemHVO-Doppik)	6.564,19	-408.700	-15.400	-35.200		
15	+	Saldo der Ein- und Auszahlungen aus durchlaufenden Geldern und ungeklärten Zahlungsvorgängen (§ 3 Absatz 1 Satz 1 Nummer 55 GemHVO-Doppik)	6.564,19	-408.700	-15.400	-35.200		
16	+	Saldo der Ein- und Auszahlungen aus durchlaufenden Geldern und ungeklärten Zahlungsvorgängen zum 31.12. des Haushaltsjahres (§ 3 Absatz 1 Satz 1 Nummer 55 GemHVO-Doppik)	21.834,22	-15.400	-35.200	0	0	0
17 ⁴	=	Saldo der liquiden Mittel und der Kredite zur Sicherung der Zahlungsfähigkeit zum 31.12. des Haushaltsjahres	3.752.208,76	1.208.100	3.036.200	1.261.200	5.850.600	8.335.800
Kontrollrechnung:								
18		Liquide Mittel zum 31.12. des Haushaltsjahres (§ 3 Absatz 1 Satz 1 Nummer 60 GemHVO-Doppik)	3.752.208,76	1.208.100	3.036.200	0	0	0
19	-	Kredite zur Sicherung der Zahlungsfähigkeit zum 31.12. des Haushaltsjahres (§ 3 Absatz 1 Satz 1 Nummer 58 GemHVO-Doppik)				1.261.200	5.850.600	8.335.800
20	=	Saldo der liquiden Mittel und der Kredite zur Sicherung der Zahlungsfähigkeit zum 31.12. des Haushaltsjahres	3.752.208,76	1.208.100	3.036.200	1.261.200	5.850.600	8.335.800

Übersicht über Zuwendungen an Fraktionen

Teil A: Geldleistungen

Ifd. Nr.	Fraktion	Haushaltsansätze		Ergebnis der Jahresrechnung	Erläuterungen
		2012 Euro	2011 Euro	2010 Euro	
1	2	3	4	5	6
--	--	--	--	--	Es werden keine Geldleistungen an Fraktionen gewährt

Teil B: Geldwerte Leistungen

Fraktion:		CDU, SPD, Die Linke, Freie Wählergemeinschaft			
Ifd. Nr.	Zweckbestimmung	Haushaltsansätze		Ergebnis der Jahresrechnung	Erläuterungen
		2012 Euro	2011 Euro	2010 Euro	
1	2	3	4	5	6
1.	Gestellung von Personal der kommunalen Körperschaft für die Fraktionsarbeit, z.B. Geschäftsstellenbetrieb, Fraktionsassistenten, Fahrer von Dienstfahrzeugen				
2.	Bereitstellung von Fahrzeugen				
3.	Bereitstellung von Räumen, z.B. für die Fraktionsgeschäftsstelle, die Durchführung von Fraktionssitzungen				
4.	Bereitstellung einer Büroausstattung, z.B. für Büromöbel und -maschinen				
5.	Übernahme laufender oder einmaliger Kosten, z.B. für bereitgestellte Räume (Heizung, Reinigung, Beleuchtung), Fachliteratur und -zeitschriften, Telefon, Telefax, Datenübertragungsleitungen, Rechnerzeiten auf zentraler ADV-Anlage)	400	400	55,64	
6.	Sonstiges				

Übersicht zur Beurteilung der dauernden Leistungsfähigkeit (Berechnung der sog. freien Finanzspitze)

	Nr.	Einzahlungs- und Auszahlungsarten	Ergebnisse des Haushalts-	Ansätze des Haushalts-	Ansätze des Haushalts-	Planungsdaten des Haushalts-	Planungsdaten des zweiten Haushalts-	Planungsdaten des dritten Haushalts-
			vorvorjahres	vorjahres einschl. Nachträge	jahres	folgejahres	folgejahres	folgejahres
			2010	2011	2012	2013	2014	2015
			in Euro					
			1	2	3	4	5	6
Entstehungsrechnung	1	Saldo der ordentlichen und außerordentlichen Ein- und Auszahlungen (§ 3 Abs. 1 Nr. 26 GemHVO-Doppik)	-111.183,00	-1.255.500	-40.500	-1.257.500	-1.436.300	-1.308.600
		abzüglich						
	2	Auszahlungen zur planmäßigen Tilgung von bereits genehmigten Krediten für Investitionen und Investitions-fördermaßnahmen (§ 3 Abs. 1 Nr. 46 GemHVO-Doppik)	655.498,00	650.500	657.800	711.100	612.000	552.700
	3	Einzahlungen aus der Bedarfszuweisung (zu ermitteln aus der Kontenart 612)						
	4	laufende Auszahlungen aus kreditähnlichen Rechtsgeschäften, soweit nicht im Saldo der ordentlichen und außerordentlichen Ein- und Auszahlungen (§ 3 Abs. 1 Nr. 26 GemHVO-Doppik) enthalten						
	5	Zwischensumme	-766.681,00	-1.906.000	-698.300	-1.968.600	-2.048.300	-1.861.300
Verwendungsrechnung		abzüglich						
	6	Auszahlungen zur planmäßigen Tilgung von geplanten, aber noch nicht genehmigten Krediten für Investitionen und Investitionsfördermaßnahmen (§ 3 Abs. 1 Nr. 46 GemHVO-Doppik)	 	 	0	0	0	0
	7	freie Finanzspitze (Ziel in allen Jahren ≥ 0)	-766.681,00	-1.906.000	-698.300	-1.968.600	-2.048.300	-1.861.300
		Nachrichtlich:						
	8	Eigenkapital						
	9	Jahresergebnis		-1.240.300	-2.942.000	-3.364.500	-3.594.700	-3.519.500
	10	Saldo der Abschreibungen und der Erträge aus der Auflösung von Sonderposten zum Anlagevermögen		-1.993.300	-2.009.400	-2.074.200	-2.140.500	-2.187.000

Endfällige Kredite	
Jahr	Betrag (€)
keine	

Stand der Kredite zur Sicherung der Zahlungsfähigkeit	
Jahr	Betrag (€)
2012	0
2013	1.261.200
2014	5.850.600
2015	8.335.800

Stadt Grevesmühlen

Beschlussvorlage	Vorlage-Nr: VO/12SV/2012-210				
Federführender Geschäftsbereich: Finanzen	Status: öffentlich Aktenzeichen: Datum: 18.07.2012 Verfasser: Brigitte Stoffregen				
1. Nachtragshaushaltssatzung/1. Nachtragshaushaltsplan 2012 für das städtebauliche Sondervermögen der Stadt Grevesmühlen "Altstadt"					
Beratungsfolge:					
Datum	Gremium	Teilnehmer	Ja	Nein	Enthaltung

Beschlussvorschlag:

Die Stadtvertretung beschließt die 1. Nachtragshaushaltssatzung und den 1. Nachtragshaushaltsplan für das städtebauliche Sondervermögen der Stadt Grevesmühlen "Altstadt" für das Jahr 2012.

Unterschrift Einreicher	Unterschrift Geschäftsbereich

Sachverhalt:

Gemäß den Bestimmungen des § 48 der Kommunalverfassung für das Land Mecklenburg-Vorpommern hat die Stadt unverzüglich eine Nachtragssatzung zu erlassen, wenn bisher nicht veranschlagte oder zusätzliche Aufwendungen bei einzelnen Aufwandspositionen in einem im Verhältnis zu den Gesamtaufwendungen erheblichen Umfang getätigt werden sollen oder müssen sowie bisher nicht veranschlagte Auszahlungen für Investitionen oder Investitionsförderungsmaßnahmen geleistet werden sollen.

Nachtragssatzung und Nachtragsplan werden im Vorbericht erläutert.

Finanzielle Auswirkungen:

Die für die Umsetzung des Maßnahmenprogramms erforderlichen Eigenanteile wurden im Kernhaushalt berücksichtigt und spiegeln sich im vorliegenden Haushalt wieder. Alle finanziellen Auswirkungen sind zudem im Vorbericht erläutert.

Anlage/n:

1. Nachtragshaushaltsplan und Satzung mit seinen Anlagen

Stadt Grevesmühlen



1. Nachtragshaushaltssatzung 1. Nachtragshaushaltsplan

2012

für das städtebauliche Sondervermögen

**Städtebauliche
Sanierungsmaßnahme
„Altstadt“**

Inhaltsverzeichnis

1. Nachtragshaushaltssatzung	3
Vorbericht	5
Ergebnishaushalt	7
Finanzhaushalt	9
Anlagen:	
Maßnahmeprogramm des Sanierungsträgers	12

1. Nachtragshaushaltssatzung für das Haushaltsjahr 2012

für das städtebauliche Sondervermögen der Stadt Grevesmühlen

Städtebauliche Sanierungsmaßnahme „Altstadt“

Aufgrund der §§ 45 ff und des § 64 der Kommunalverfassung des Landes Mecklenburg-Vorpommern wird nach Beschluss der Stadtvertretung Grevesmühlen vom 29.08.2011, Beschluss Nr. 12SV/2011-064, und mit Genehmigung der Landrätin des Landkreises Nordwestmecklenburg als untere Rechtsaufsichtsbehörde folgende Nachtragshaushaltssatzung erlassen:

§ 1 Ergebnis- und Finanzhaushalt

Der Nachtragshaushaltsplan für das Haushaltsjahr 2012 wird festgesetzt.

	gegenüber bisher EUR	erhöht um EUR	vermindert um EUR	nunmehr auf EUR
1. im Ergebnishaushalt				
a) der Gesamtbetrag der ordentlichen Erträge auf	1.187.900,00	0,00	115.600,00	1.072.300,00
der Gesamtbetrag der ordentlichen Aufwendungen auf	1.189.300,00	0,00	117.000,00	1.072.300,00
der Saldo der ordentlichen Erträge und Aufwendungen auf	-1.400,00	0,00	-1.400,00	0,00
b) der Gesamtbetrag der außerordentlichen Erträge auf	0,00	0,00	0,00	0,00
der Gesamtbetrag der außerordentlichen Aufwendungen auf	0,00	0,00	0,00	0,00
der Saldo der außerordentlichen Erträge und Aufwendungen auf	0,00	0,00	0,00	0,00
c) das Jahresergebnis vor Veränderung der Rücklagen auf	-1.400,00	1.400,00	0,00	0,00
die Einstellung in Rücklagen auf	0,00	0,00	0,00	0,00
die Entnahmen aus Rücklagen auf	0,00	0,00	0,00	0,00
das Jahresergebnis nach Veränderung der Rücklagen auf	-1.400,00	1.400,00	0,00	0,00
2. im Finanzhaushalt				
a) die ordentlichen Einzahlungen auf *	650.800,00	124.000,00	206.800,00	568.000,00
die ordentlichen Auszahlungen auf	896.200,00	0,00	117.000,00	779.200,00
der Saldo der ordentlichen Ein- und Auszahlungen auf	-245.400,00	124.000,00	89.800,00	-211.200,00
b) die außerordentlichen Einzahlungen auf	0,00	0,00	0,00	0,00
die außerordentlichen Auszahlungen auf	0,00	0,00	0,00	0,00
der Saldo der außerordentlichen Ein- und Auszahlungen auf	0,00	0,00	0,00	0,00
c) die Einzahlungen aus Investitionstätigkeit auf	803.700,00	612.000,00	0,00	1.415.700,00
die Auszahlungen aus Investitionstätigkeit auf	748.000,00	0,00	52.000,00	696.000,00
der Saldo der Ein- und Auszahlungen aus Investitionstätigkeit auf	55.700,00	612.000,00	-52.000,00	719.700,00
d) die Einzahlungen aus Finanzierungstätigkeit auf	234.100,00	0,00	68.100,00	166.000,00
die Auszahlungen aus Finanzierungstätigkeit auf	44.400,00	630.100,00	0,00	674.500,00
der Saldo der Ein- und Auszahlungen aus Finanzierungstätigkeit auf	189.700,00	-630.100,00	68.100,00	-508.500,00

* Die geplanten Einzahlungen aus dem Bewirtschaftungsergebnis im D4 Vermögen wurden durch einen Softwarefehler im Finanzhaushalt 2012 nicht dargestellt. Mit dem Nachtrag ist das technische Problem behoben. Deshalb hier der Ausweis mit einer Erhöhung um 124.000,00 Euro.

§ 2 Kredite für Investitionen und Investitionsfördermaßnahmen

Der Gesamtbetrag der vorgesehenen Kreditaufnahmen ohne Umschuldungen (Kreditermächtigungen) wird festgesetzt auf	(unverändert)	0,00	EUR
--	---------------	------	-----

§ 3 Verpflichtungsermächtigungen

Der Gesamtbetrag der Verpflichtungsermächtigungen wird festgesetzt auf	(unverändert)	0,00	EUR
--	---------------	------	-----

§ 4 Kredite zur Sicherung der Zahlungsfähigkeit

Der Höchstbetrag der Kredite zur Sicherung der Zahlungsfähigkeit wird festgesetzt auf	(unverändert)	166.000,00	Euro
---	---------------	------------	------

§ 5 Steuersätze

- entfällt -

§ 6 Umlagen

- entfällt -

§ 7 Stellen gemäß Stellenplan

- entfällt -

§ 8 Eigenkapital

Der Stand des Eigenkapitals zum 31.12. des Haushaltsvorjahres betrug	0	EUR*
Der voraussichtliche Stand des Eigenkapitals zum 31.12. des Haushaltsvorjahres beträgt	0	EUR*
und zum 31.12. des Haushaltsjahres	0	EUR*

*noch nicht festgestellt

§ 9 Weitere Vorschriften

Die rechtsaufsichtliche Genehmigung wurde am _____.2012 erteilt.

Grevesmühlen,
Ort, Datum

Der Bürgermeister

Siegel

Hinweis:

Die vorstehende Nachtragshaushaltssatzung für das Haushaltjahr 2012 wird hiermit öffentlich bekannt gemacht. Die nach § 47 Abs. 3 KV M-V erforderlichen Genehmigungen wurden am _____.2012 durch die Landrätin des Landkreises Nordwestmecklenburg, Rechtsaufsichtsbehörde, erteilt.

Die Nachtragshaushaltssatzung liegt mit ihren Anlagen zur Einsichtnahme

vom		bis		
von		bis		Uhr,
im Rathaus Grevesmühlen, Haus 2, Zimmer 2.0.10 öffentlich aus.				
Grevesmühlen, den				
Bürgermeister				

Vorbericht

zum 1. Nachtragshaushaltsplan für das städtebauliche Sondervermögen
- Städtebauliche Sanierungsmaßnahme "Altstadt" -
für das Haushaltsjahr 2012

I. Allgemeines zum Nachtragshaushalt

Gemäß § 48 der Kommunalverfassung für das Land Mecklenburg-Vorpommern hat die Gemeinde unverzüglich eine Nachtragshaushaltssatzung zu erlassen, wenn

1. sich zeigt, dass trotz Ausnutzung jeder Sparmöglichkeit im Ergebnishaushalt ein erheblicher Fehlbetrag entstehen oder ein bereits ausgewiesener Fehlbetrag sich wesentlich erhöhen wird,
2. sich zeigt, dass im Finanzhaushalt der Saldo der ordentlichen und außerordentlichen Ein- und Auszahlungen in erheblichem Umfang nicht ausreicht, um die Auszahlungen zur planmäßigen Tilgung von Krediten von Investitionen und Investitionsförderungsmaßnahmen zu decken oder eine bereits bestehende Deckungslücke sich wesentlich erhöhen wird,
3. im Ergebnishaushalt bisher nicht veranschlagte oder zusätzliche Aufwendungen bei einzelnen Aufwandspositionen in einem Verhältnis zu den Gesamtaufwendungen erheblichen Umfang getätigt werden sollen oder müssen; entsprechendes gilt im Finanzhaushalt für Auszahlungen,
4. bisher nicht veranschlagte Auszahlungen für Investitionen oder Investitionsförderungsmaßnahmen geleistet werden sollen,
5. Beamte oder Arbeitnehmer eingestellt, befördert oder in eine höhere Entgeltgruppe eingestuft werden sollen und der Stellenplan die entsprechenden Stellen nicht enthält.

Aufgrund dessen, dass für den Kernhaushalt der Stadt Grevesmühlen ein Nachtragshaushalt mit direkten Auswirkungen auf den Haushalt des Sondervermögens erstellt wurde, ist auch ein Nachtragshaushalt für das städtische Sondervermögen notwendig geworden.

II. Ergänzung des Maßnahmenprogramms 2012

Der zusätzliche Eigenanteil der Stadt aus den vorhandenen liquiden Mitteln wurde erhöht, um den Kassenkredit des Sondervermögens so gering wie möglich zu halten.

III. Überblick über die Entwicklung der Haushaltswirtschaft

1. Ergebnishaushalt: Entwicklung der Jahresergebnisse

Im Nachtragshaushalt 2012 wird ein **Jahresergebnis von 0 Euro** ausgewiesen, welches 1.400 Euro über dem ursprünglichen Ansatz liegt. Dieses setzt sich zusammen aus dem laufenden Ergebnis aus Verwaltungstätigkeit von 7.200 Euro und dem Finanzergebnis von -7.200 Euro.

2. Entwicklung der wichtigsten Erträge und Aufwendungen

Laufende Erträge:

Die Summe der laufenden Erträge aus Verwaltungstätigkeit beträgt 1.071.300 Euro.

Die ursprünglich geplante Fertigstellung und Übergabe der öffentlich nutzbaren Objekte Karl-Liebknecht-Platz sowie die Erschließung des Speicherhofes sind neu datiert auf das Kalenderjahr 2013. In die Verkaufsplanung der D4-Objekte für 2012 sind zwei weitere Objekte einbezogen worden. Diese Änderungen ergeben über Bestandsänderungen und Auflösung von Sonderposten eine Minderung in der Summe der laufenden Erträge aus Verwaltungstätigkeit in Höhe von 115.600 Euro.

Laufende Aufwendungen:

Die Summe der laufenden Aufwendungen aus Verwaltungstätigkeit beträgt 1.064.100 Euro. Das entspricht einer Minderung gegenüber dem ursprünglichen Haushaltsansatz um 117.000 Euro.

Das laufende Ergebnis aus Verwaltungstätigkeit beträgt demnach nun 7.200 Euro.

Finanzergebnis:

Das Finanzergebnis beträgt unverändert -7.200 Euro

3. Finanzhaushalt - Entwicklung der Fehlbeträge und Überschüsse

Der Saldo der laufenden Ein- und Auszahlungen beträgt -204.000 Euro. Der Saldo der Zins- und sonstigen Finanzein- und Auszahlungen beträgt -7.200 Euro (korrespondiert mit Ergebnishaushalt).

Die Einzahlungen aus Investitionstätigkeit erhöhen sich um 612.000 Euro. Hierin enthalten sind eine Minderung der Auszahlung von Fördermitteln (Bund, Land) durch Verschiebungen unter den Haushaltsjahren um 10.000 Euro sowie eine Erhöhung der städtischen Eigenanteile um insgesamt 174.000 Euro. Die Erhöhung des geplanten Verkaufs von D4-Objekten in Höhe von 448.000 Euro ergibt geplante Einzahlungen aus Investitionstätigkeit in Höhe von 1.415.700 Euro.

Die Auszahlungen aus Investitionstätigkeit erhöhen sich durch eine Anpassung der Bezuschussung von Kleinstmodernisierungen um 52.000 Euro, wodurch sich ein Saldo von 696.000 Euro ergibt.

Aus dem bisherigen Finanzmittelfehlbetrag von bisher -189.700 Euro wird ein Überschuss in Höhe von 508.500 Euro.



Nr.	Ertrags- und Aufwandsarten	Ansatz bisher	Ansatz neu	Mehr/Weniger	Plan	Plan	Plan
		2012	2012	2012	2013	2014	2015
		EUR	EUR	EUR	EUR	EUR	EUR
		1	2	3	4	5	6
1.	Steuern und ähnliche Abgaben	0	0	0	0	0	0
2.	+ Zuwendungen, allgemeine Umlagen und sonstige Transfererträge	0	0	0	0	0	0
3.	+ Erträge der sozialen Sicherung	0	0	0	0	0	0
4.	+ Öffentlich-rechtliche Leistungsentgelte	0	0	0	0	0	0
5.	+ Privatrechtliche Leistungsentgelte	375.000	375.000	0	375.000	375.000	375.000
6.	+ Kostenerstattungen und Kostenumlagen	0	0	0	0	0	0
7.	+ Erhöhung oder Verminderung des Bestands an fertigen und unfertigen Erzeugnissen	-82.000	-909.600	-827.600	-469.000	297.000	400.000
8.	+ Andere aktivierte Eigenleistungen	0	0	0	0	0	0
9.	+ Sonstige laufende Erträge	893.900	1.605.900	712.000	1.074.100	1.188.700	169.000
10.	= Summe der laufenden Erträge aus Verwaltungstätigkeit (Summe 1 bis 9)	1.186.900	1.071.300	-115.600	980.100	1.860.700	944.000
11.	- Personalaufwendungen	0	0	0	0	0	0
12.	- Versorgungsaufwendungen	0	0	0	0	0	0
13.	- Aufwendungen für Sach- und Dienstleistungen	-1.089.000	-919.000	170.000	-761.000	-1.690.000	-797.000
14.	- Abschreibungen auf immaterielle Vermögensgegenstände des Anlagevermögens und auf Sachanlagen sowie auf aktivierte Aufwendungen für die Inangangsetzung und Erweiterung der Verwaltung	-80.100	-80.100	0	-92.400	-109.900	-130.000
15.	- Abschreibungen auf Vermögensgegenstände des Umlaufvermögens, soweit diese die üblichen Abschreibungen überschreiten	0	0	0	0	0	0
16.	- Zuwendungen, Umlagen und sonstige Transferaufwendungen	0	0	0	0	0	0
17.	- Aufwendungen der sozialen Sicherung	0	0	0	0	0	0
18.	- sonstige laufenden Aufwendungen	-12.000	-65.000	-53.000	-122.000	-56.000	-12.000
19.	= Summe der laufenden Aufwendungen aus Verwaltungstätigkeit (Summe 11 bis 18)	-1.181.100	-1.064.100	117.000	-975.400	-1.855.900	-939.000
20.	= Laufendes Ergebnis aus Verwaltungstätigkeit (Saldo der Nummern 10 und 19)	5.800	7.200	1.400	4.700	4.800	5.000
21.	+ Zins- und sonstige Finanzerträge	1.000	1.000	0	900	800	600
22.	- Zins- und sonstige Finanzaufwendungen	-8.200	-8.200	0	-5.600	-5.600	-5.600
23.	= Finanzergebnis (Saldo der Nummern 21 und 22)	-7.200	-7.200	0	-4.700	-4.800	-5.000
24.	= Ordentliches Ergebnis (Summe 20 und 23)	-1.400	0	1.400	0	0	0
25.	+ Außerordentliche Erträge	0	0	0	0	0	0
26.	- Außerordentliche Aufwendungen	0	0	0	0	0	0
27.	= Außerordentliches Ergebnis (Saldo der Nummern 25 und 26)	0	0	0	0	0	0
28.	= Jahresergebnis (Jahresüberschuss/Jahresfehlbetrag) (Summe 24 und 27) vor Veränderung der Rücklagen	-1.400	0	1.400	0	0	0
29.	- Einstellung in die Kapitalrücklage	0	0	0	0	0	0
30.	+ Entnahme aus der Kapitalrücklage	0	0	0	0	0	0
31.	Jahresergebnis (Jahresüberschuss/Jahresfehlbetrag) vor Veränderung der zweckgebundenen Ergebnisrücklagen (Saldo der Nummern 28, 29, 30)	-1.400	0	1.400	0	0	0
32.	- Einstellung in die Rücklage für Belastungen aus dem kommunalen Finanzausgleich	0	0	0	0	0	0



Ergebnishaushalt 2012

8

Seite :
Datum: **06.08.2012**
Uhrzeit: **10:02:53**

1. Nachtragsplan

Gemeinde: 80 Sondervermögen "Altstadt"

Nr.	Ertrags- und Aufwandsarten	Ansatz bisher	Ansatz neu	Mehr/Weniger	Plan	Plan	Plan
		2012	2012	2012	2013	2014	2015
		EUR	EUR	EUR	EUR	EUR	EUR
		1	2	3	4	5	6
33.	+ Entnahme aus der Rücklage für Belastungen aus dem kommunalen Finanzausgleich	0	0	0	0	0	0
34.	= Jahresergebnis (Jahresüberschuss/Jahresfehlbetrag) vor Veränderung der sonstigen zweckgebundenen Ergebnisrücklagen (Saldo der Nummern 31, 32 und 33)	-1.400	0	1.400	0	0	0
35.	- Einstellung in sonstige zweckgebundene Ergebnisrücklagen	0	0	0	0	0	0
36.	+ Entnahme aus sonstigen zweckgebundenen Ergebnisrücklagen	0	0	0	0	0	0
37.	= Jahresergebnis (Jahresüberschuss/Jahresfehlbetrag) (Saldo der Nummern 34, 35 und 36)	-1.400	0	1.400	0	0	0

*** Ende der Liste "Ergebnishaushalt" ***



Nr.	Ein- und Auszahlungsarten	Ansatz bisher	Ansatz neu	Mehr/Weniger	Plan	Plan	Plan
		2012	2012	2012	2013	2014	2015
		EUR	EUR	EUR	EUR	EUR	EUR
		1	2	3	4	5	6
1.	+ Steuern und ähnliche Abgaben	0	0	0	0	0	0
2.	+ Zuwendungen, allgemeine Umlagen und sonstige Transfereinzahlungen	0	0	0	0	0	0
3.	+ Einzahlungen der sozialen Sicherung	0	0	0	0	0	0
4.	+ Öffentlich-rechtliche Leistungsentgelte	0	0	0	0	0	0
5.	+ Privatrechtliche Leistungsentgelte	124.000	124.000	0	124.000	124.000	124.000
6.	+ Kostenerstattungen und Kostenumlagen	0	0	0	0	0	0
7.	+ Erhöhung des Bestandes an fertigen und unfertigen Erzeugnissen	0	0	0	0	0	0
	- Verminderung des Bestandes an fertigen und unfertigen Erzeugnissen	646.000	433.000	-213.000	231.000	1.196.000	400.000
8.	+ Andere aktivierte Eigenleistungen	0	0	0	0	0	0
9.	+ Sonstige laufende Einzahlungen	3.800	10.000	6.200	0	10.000	0
10.	= Summe der laufenden Einzahlungen aus Verwaltungstätigkeit (Summe der Nummern 1 bis 9)	773.800	567.000	-206.800	355.000	1.330.000	524.000
11.	- Personalauszahlungen	0	0	0	0	0	0
12.	- Versorgungsauszahlungen	0	0	0	0	0	0
13.	- Auszahlungen für Sach- und Dienstleistungen	-876.000	-706.000	170.000	-548.000	-1.477.000	-584.000
14.	- Zuwendungen, Umlagen und sonstige Transferauszahlungen	0	0	0	0	0	0
15.	- Auszahlungen der sozialen Sicherung	0	0	0	0	0	0
16.	- Sonstige laufende Auszahlungen	-12.000	-65.000	-53.000	-122.000	-56.000	-12.000
17.	= Summe der laufenden Auszahlungen aus Verwaltungstätigkeit (Summe der Nummern 11 bis 16)	-888.000	-771.000	117.000	-670.000	-1.533.000	-596.000
18.	= Saldo der laufenden Ein- und Auszahlungen aus Verwaltungstätigkeit (Saldo der Nummern 10 und 17)	-114.200	-204.000	-89.800	-315.000	-203.000	-72.000
19.	+ Zinseinzahlungen und sonstige Finanzeinzahlungen	1.000	1.000	0	900	800	600
20.	- Zinsauszahlungen und sonstige Finanzauszahlungen	-8.200	-8.200	0	-5.600	-5.600	-5.600
21.	= Saldo der Zins- und der sonstigen Finanzein- und -auszahlungen (Saldo der Nummern 19 und 20)	-7.200	-7.200	0	-4.700	-4.800	-5.000
22.	= Saldo der ordentlichen Ein- und Auszahlungen (Summe der Nummern 18 und 21)	-121.400	-211.200	-89.800	-319.700	-207.800	-77.000
23.	+ Außerordentliche Einzahlungen	0	0	0	0	0	0
24.	- Außerordentliche Auszahlungen	0	0	0	0	0	0
25.	= Saldo der außerordentlichen Ein- und Auszahlungen (Saldo Nummern 23 und 24)	0	0	0	0	0	0
26.	= Saldo der ordentlichen und außerordentlichen Ein- und Auszahlungen (Summe der Nummern 22 und 25)	-121.400	-211.200	-89.800	-319.700	-207.800	-77.000
27.	+ Einzahlungen aus Investitionszuwendungen	692.500	856.500	164.000	592.400	708.000	622.100
28.	+ Einzahlungen aus Beiträgen und ähnlichen Entgelten	3.800	3.800	0	77.000	23.700	200
29.	+ Einzahlungen aus immateriellen Vermögensgegenständen	0	0	0	0	0	0
30.	+ Einzahlungen aus Sachanlagen	0	0	0	0	0	0
31.	+ Einzahlungen aus Finanzanlagen	0	0	0	0	0	0
32.	+ Einzahlungen aus sonstigen Ausleihungen und Kreditgewährungen	25.400	25.400	0	25.500	25.500	25.500
33.	+ Einzahlungen aus Vorräten	82.000	530.000	448.000	0	0	0
34.	= Summe der Einzahlungen aus Investitionstätigkeit (Summe der Nummern 27 bis 33)	803.700	1.415.700	612.000	694.900	757.200	647.800



Nr.	Ein- und Auszahlungsarten	Ansatz bisher	Ansatz neu	Mehr/Weniger	Plan	Plan	Plan
		2012	2012	2012	2013	2014	2015
		EUR	EUR	EUR	EUR	EUR	EUR
		1	2	3	4	5	6
35.	- Auszahlungen für immaterielle Vermögensgegenstände	-102.000	-50.000	52.000	-243.000	-250.000	-250.000
36.	- Auszahlungen für Sachanlagen	0	0	0	0	0	0
37.	- Auszahlungen für Finanzanlagen	0	0	0	0	0	0
38.	- Auszahlungen für sonstige Ausleihungen und Kreditgewährungen	0	0	0	0	0	0
39.	- Auszahlungen für Vorräte	-646.000	-646.000	0	0	-383.000	-285.000
40.	= Summe der Auszahlungen aus Investitionstätigkeit (Summe der Nummern 35 bis 39)	-748.000	-696.000	52.000	-243.000	-633.000	-535.000
41.	= Saldo aus den Ein- und Auszahlungen aus Investitionstätigkeit (Saldo der Nummern 34 und 40)	55.700	719.700	664.000	451.900	124.200	112.800
42.	= Finanzmittelüberschuss / Finanzmittelfehlbetrag (Summe der Nummern 26 und 41)	-65.700	508.500	574.200	132.200	-83.600	35.800
43.	+ Einzahlungen aus der Aufnahme von Krediten für Investitionen und Investitionsförderungsmaßnahmen	0	0	0	0	0	0
44.	- Auszahlungen zur Tilgung von Krediten für Investitionen und Investitionsförderungsmaßnahmen	-44.400	-44.400	0	-40.700	-37.700	-39.000
45.	= Saldo der Ein- und Auszahlungen aus Krediten für Investitionen und Investitionsförderungsmaßnahmen (Saldo der Nummern 43 und 44)	-44.400	-44.400	0	-40.700	-37.700	-39.000
46.	+ Einzahlungen aus der Aufnahme von Krediten zur Sicherung der Zahlungsfähigkeit	166.000	166.000	0	0	0	0
47.	- Auszahlungen zur Tilgung von Krediten zur Sicherung der Zahlungsfähigkeit	0	0	0	-605.000	-490.000	-490.000
48.	= Saldo der Ein- und Auszahlungen aus Krediten zur Sicherung der Zahlungsfähigkeit (Saldo der Nummern 46 und 47)	166.000	166.000	0	-605.000	-490.000	-490.000
49.	+ Abnahme der liquiden Mittel	-55.900	-630.100	-574.200	513.500	611.300	493.200
50.	- Zunahme der liquiden Mittel	0	0	0	0	0	0
51.	= Veränderung der liquiden Mittel (Saldo der Nummern 49 und 50)	-55.900	-630.100	-574.200	513.500	611.300	493.200
52.	= Saldo aus den Ein- und Auszahlungen aus Finanzierungstätigkeit (Summe der Nummern 45, 48 und 51)	65.700	-508.500	-574.200	-132.200	83.600	-35.800
53.	+ Einzahlungen aus durchlaufenden Geldern und ungeklärten Zahlungsvorgängen	0	0	0	0	0	0
54.	- Auszahlungen aus durchlaufenden Geldern und ungeklärten Zahlungsvorgängen	0	0	0	0	0	0
55.	= Saldo der Ein- und Auszahlungen aus durchlaufenden Geldern und ungeklärten Zahlungsvorgängen (Saldo der Nummern 53 und 54)	0	0	0	0	0	0
56.	= Kontrollrechnung (Summe der Nummern 42, 52 und 55)	0	0	0	0	0	0
57.	Stand der Kredite zur Sicherung der Zahlungsfähigkeit zum 31.12. des Haushaltsvorjahres	1.068.000	1.068.000	0	1.234.000	629.000	139.000
58.	Stand der Kredite zur Sicherung der Zahlungsfähigkeit zum 31.12. des Haushaltsjahres	1.234.000	1.234.000	0	629.000	139.000	-351.000
59.	Stand der liquiden Mittel zum 31.12. des Haushaltsvorjahres	0	0	0	0	0	0
60.	Stand der liquiden Mittel zum 31.12. des Haushaltsjahres (Saldo der Nummern 59 und 51)	55.900	630.100	574.200	-513.500	-611.300	-493.200



Finanzhaushalt 2012

11

1. Nachtragsplan

Gemeinde: 80 Sondervermögen "Altstadt"

Seite :

Datum: 06.08.2012

Uhrzeit: 10:03:31

Nr.	Ein- und Auszahlungsarten	Ansatz bisher	Ansatz neu	Mehr/Weniger	Plan	Plan	Plan
		2012	2012	2012	2013	2014	2015
		EUR	EUR	EUR	EUR	EUR	EUR
		1	2	3	4	5	6

*** Ende der Liste "Finanzhaushalt" ***

FA 2013

Städtebauförderungsprogramm der Stadt Grevesmühlen												
Programm-jahr	Bewilligung Nr.	Förderbetrag		getätigte Abrufe		Noch nicht abgerufen						
		Gesamt	Eigenm.	gesamt	davon 2012	Gesamt	2012	2013	2014	2015	2016	2017 ff.
1991-2007	A bis 09, L bis 99	22.830,161	6.237,103	22.830,161								
2010	A/10	450,000	150,000	382,500	0,000	67,500	0,000	0,000	67,500	0,000		
2011	A/11	1.035,000	345,000	298,000	265,000	737,000	12,500	362,250	207,000	155,250	0,000	
	geplante Umverteilungen 2011						88,500	-88,500	0,000			
Summe		24.315,161	6.732,103	23.510,661	265,000	804,500	101,000	273,750	274,500	155,250	0,000	0,000
Summe	2013 - 2016									703,500		

Sonstige Förderprogramme												
Art des Förderprogrammes	Förderbetrag		getätigte Abrufe		Noch nicht abgerufen							
	Gesamt	Eigenm.	gesamt	davon 2011	Gesamt	2012	2013	2014	2015	2016	2017	
Abgeschlossene Förderprogramme (Aufschwung Ost, StPlanFR, ISEK, ABM 2.Arb.-markt)												
	735,886	63,717	735,886		0,000							
E 2.1/2.2. EFRE	1.701,324	567,108	1.701,324	0,000	0,000	0,000	0,000					
E 2.1/2.2.M995 Investitionspakt	926,336	444,438	926,336	0,000	0,000	0,000	0,000	0,000	0,000	0,000	0,000	0,000
E 1.10/11. Mittel Dritter	983,998	0,000	583,998	-1,582	400,000	0,000	0,000	400,000	0,000	0,000	0,000	0,000
E 1.13. Vergabe-ABM	555,598	0,000	555,598	0,000	0,000	0,000	0,000	0,000	0,000	0,000	0,000	0,000
E 1.14. KfW-Infrastruktur	3.445,545	0,000	3.445,545	0,000	0,000	0,000	0,000	0,000	0,000	0,000	0,000	0,000
E 1.16/17. KfW II-Mod./CO ₂ -Geb.-san./ökol. B	565,618	0,000	565,618	0,000	0,000	0,000	0,000	0,000	0,000	0,000	0,000	0,000
E 1.19.1. Kommunalen Aufbaufonds	2.571,287	0,000	2.571,287		0,000							
E 2.2.2. Modern.-zuschuss, -darlehen	112,993	0,000	112,993	0,000	0,000	0,000	0,000	0,000	0,000	0,000	0,000	0,000
Summe	11.598,586	1.075,262	11.198,586	-1,582	400,000	0,000	0,000	400,000	0,000	0,000	0,000	0,000

Zusätzliche Einnahmen												
Einnahmeart	Gesamt geplant	Stichtag		sicher zu erwarten								
		30.06.2012	davon 2012	Gesamt	2012	2013	2014	2015	2016	2017 ff.		
E 1.1 Ausgleichsbeträge nach § 154 BauGB	1.525	509	4	1016	81	3	4	22	906	0	0	
E 1.2.1 Vorteilsausgleich (u.a. Rathausblock)	784	784	8	0	0	0	0	0	0	0	0	
E 1.3 Ablösebeträge	8	8		0								
E 1.4 Grundstückserlöse	7.531	3.208	0	4.324	530	3.794	0	0	0	0	0	
E 1.6.1-5 Zinsen	238	232	1	6	0	1	1	1	1	3		
E 1.7.3 Darlehensrückzahlungen	458	324	13	134	13	26	26	26	24	20		
E 1.9 Bewirtschaftungserträge	5.554	5.362		192	100	93	0	0	0	0		
E 1.9 Bewirtschaftungserträge Vorjahre 2011	758		0	758	200	275	283	0	0	0		
E 2.1.2 Zwischenfinanzierung	80	80		0								
E 3.2 Vermögenswerte	3	3		0								
Mittel Dritter												
E 1.10 Mittel Dritter	444	444	0	0	0	0	0	0	0	0	0	
E 1.12 Erstattungen aus Versicherungen	8	8	1	0								
Kredite												
E 4.1 Kapitalmarktkredite	1.314	1.314	0	0	0	0	0	0	0	0		
Kassen-/Kontokorrentkredit	3.000	3.000	0	0	0	0	0	0	0	0		
E 4.2 aus Entwicklungsmaßnahme (E 2.2.3.)	1.476	1.476	0	0								
NFK/ZGA												
E 2.1.1 Nicht förderungsfähige Kosten (NFK)	2.511	2.511	5	0	0	0	0	0	0	0		
E 2.1.5 zusätzl. Gemeindeanteil (ZGA)	7.277	6.075	7	1.202	79	30	434	660	0	0		
E 2.1.6 Einzahlung Stadt (Vorgriff EA)	1.432	1.435	139	-4	-4	0	0	0	0	0		
VE im Haushalt der Stadt (Rest)	1.196			1.196	54	379	-25	-212	500	500		
Summe	35.598	26.773	177	8.826	1.053	4.600	722	497	1.430	523		

Verfügbare Finanzrahmen	2012 in T€	Vorfianzierung sicher zu erwartender Einnahmen								
		vorfianzierbare Mittel			genehmigte Vorfianzierung			Verpflichtungserm.		
Stichtag: 30.06.2012										
noch abrufbare Mittel	1.154	704			0			704		
Kassenbestand + Termingeld	66									
laufende Abrufe	0									
Summe	1.220	Gesamt	bisher 2012	2012	2013	2014	2015	2016	2017	n.a.M.
Kosten geplantes Programm	370	6.900	438	370	1.396	3.193	1.378	413	150	0
Restverbindlichkeiten	850	2.040		850	804	374	11	0		
verfügbare Mittel	370	10.097	441	1.220	4.874	1.397	652	1.430	523	0
Deckung / Unterdeckung				0	2.673	-2.170	-737	1.017	373	0

Gesamtkosten laufendes Jahr: 2012 1.658

Einnahmen: per 30.06.2012				Ausgaben: per 30.06.2012			
Abrufe Eigenmittel	6.469	Erlöse/Ausgl.-/Ablösebetr./Vorteilsausgl.	4.509	Kassenwirks. Mittel	2012	438	
Abrufe Finanzhilfen	17.042	Bew.-erträge/Verm.-werte	5.365	Kassenwirks. Mittel	2011	2.550	
abgeschlossene FP	736	Darl.-rückz./Zinsen	555	Kassenwirks. Mittel	1991-2010	58.427	
EFRE	1.701	Kredite + Zw.-finanz.	5.870	Termingeld		0	
Investitionspakt	926	NFK	2.511	Termingeld - Erlöse		0	
ABM	556	ZGA	6.075	Kassenbestand		66	
KfW-Kredite	4.011	Vorgriff EA	1.435				
KAF-Kredit	2.571						
Mod.-darlehen	113						
Mittel Dritter	1.036	Gesamt:	61.482	Gesamt:		61.482	

Haushaltsplanung in TEUR

Jahr	Bewilligung	Gesamt 100%	B/L 2/3 E 2.2	EA 1/3 E 2.1	Gebühr 0,5% v.R.	ZGA E 2.1.5	NFK E 2.1.1	Kredit- aufnahm. E 1.14/1.17/4.1	EA für Umvert. E 2.1.6	Invest- pakt E 2.1./2.2.M995		
2012	A/10	0,000	0,000	0,000	0,000							
	A/11	277,500	185,000	92,500	1,388							
	FA 2012	65,500	43,667	21,833	0,328							
	geplante Umverteilungen 2012	88,500	59,000	29,500	0,443	75,000	0,000	0,000	182,184			
Zw.summe		431,500	287,667	143,833	2,158	75,000	0,000	0,000	182,184	0,000	0,000	0,000
2013	A/10	0,000	0,000	0,000	0,000							
	A/11	362,250	241,500	120,750	1,811							
	FA 2012	327,500	218,333	109,167	1,638							
	geplante Umverteilungen 2012	-88,500	-59,000	-29,500	-0,443	30,000	0,000	0,000	269,583			
Zw.summe		601,250	400,833	200,417	3,006	30,000	0,000	0,000	269,583	0,000	0,000	0,000
2014	A/10	67,500	45,000	22,500	0,338							
	A/11	207,000	138,000	69,000	1,035							
	FA 2012	458,500	305,667	152,833	2,293							
	Zw.summe		733,000	488,667	244,333	3,665	433,750	0,000	0,000	-178,083	0,000	0,000
2015	A/11	155,250	103,500	51,750	0,776							
	FA 2012	262,000	174,667	87,333	1,310							
	Zw.summe		417,250	278,167	139,083	2,086	660,000	0,000	0,000	-299,083	0,000	0,000
2016	FA 2012	196,500	131,000	65,500	0,983							
	Zw.summe		196,500	131,000	65,500	0,983	0,000	0,000	0,000	434,500	0,000	0,000
Summe		2.379,500	1.586,333	793,167	11,898	1.198,750	0,000	0,000	409,101	0,000	0,000	0,000

Darstellung Bewirtschaftungsverluste

	1991-2009	2010	2011 ber.bez.	2011	2012 ber.b	2012	2013	2014	2015	2016	2017
Bewirtsch.-einnahmen	4.929	305	128	200		375	376	0	0	0	
Bewirtsch.-ausgaben	2.122	130		184		213	212	0	0	0	
Kreditverpfl. Bewirtsch. Zinsen	1.242	13	11	0		9	9	0	0	0	
Kreditverpfl. Bewirtsch. Tilgung	2.178	50	48	3		53	62	0	0	0	
Überschuss / Defizit	-613	113	69	13	0	100	93	0	0	0	0

WP/Abrechnung Verwalter vom

Abr. 17.02.2011

Abr.

WP 20.07.11 WP 08.06.12

Darstellung Restverschuldung Sondervermögen

	Stand 31.12.2011	Stand 31.06.2012	Stand 31.12.2012
Modernisierungsdarlehen	6.126,06	6.018,57	0,00
geplante Neuaufnahmen			
KfW-Infrastrukturprogramm	200.000,00	0,00	177.776,00
geplante Neuaufnahmen			
KfW-II +CO2-Gebäudesanierungsprogramm	87.134,79	81.858,43	72.244,20
geplante Neuaufnahmen			
Kapitalmarktkredite	141.331,32	127.102,31	112.568,61
geplante Neuaufnahmen			
Summe	434.592,17	214.979,31	362.588,81

Kassenkreditaufnahme informativ	450.000,00	k.A.	330.000,00
Restwert Immobilienvermögen	4.013.975,82	k.A.	k.A.

Status HH-Schreiben	13.10.2011					
Bestätigung Stadt	BS MP	05.12.2011				
	2012	2013	2014	2015	2016 T€	
EA für Stadtsanierung	403,175 T€	503,006 T€	503,665 T€	502,086 T€	500,000 T€	
EA aus Nachtrags-HH	0,000 T€	0,000 T€	0,000 T€	0,000 T€	0,000 T€	
Zwischensumme	403,175 T€	503,006 T€	503,665 T€	502,086 T€	500,000 T€	
davon EA für A/10	0,000 T€	0,000 T€	22,500 T€	0,000 T€	0,000 T€	
davon EA für A/11	92,500 T€	120,750 T€	69,000 T€	51,750 T€	0,000 T€	
davon 0,5% Gebühr für Abrufe	2,158 T€	3,006 T€	3,665 T€	2,086 T€	0,000 T€	
davon ZGA	75,000 T€	30,000 T€	433,750 T€	660,000 T€	0,000 T€	
davon NFK /Zinskosten Stadt	0,000 T€	0,000 T€	0,000 T€	0,000 T€	0,000 T€	
davon EA für Umverteilungen/Unvorhergesehenes	29,500 T€	-29,500 T€	0,000 T€	0,000 T€	0,000 T€	
	204,017 T€	378,750 T€	-25,250 T€	-211,750 T€	500,000 T€	

Erläuterungen der Abkürzungen

SA Stadtbau - Aufwertung

Sonstige Einnahmen

		2012	kassen-	Gesamt	15						2017	Kommentar
		Gesamt	wirksam	davon 2012	geplant	2012	2013	2014	2015	2016	2017	
E 2.1.1. nicht förderungsfähige Kosten												
D4-Objekte abgeschlossen		238.410,57	238.410,57	0,00	0,00							B020, B033, B040, B045, B114
Erschließungen abgeschlossen		533.915,73	533.915,73	0,00	0,00							C001, C014, C036, C038, C047, C104, C105, C107, C130, C137, C159, C163
Gemeinbedarfseinr. abgeschlossen		1.326.806,76	1.326.806,76	0,00	0,00							B006, B053, B058, B059, B060, B064, B104, B148, B168
Erschließung Im Vogelsang	C146	44.300,00	44.300,00	0,00	0,00							
Kirchstraße 2/4	B144	2.948,65	2.948,65	2.948,65	0,00							
Kirchturmblick	B245	1.961,30	1.961,30	1.961,30	0,00							
Wismarsche Str. 5	I.BA B115	16.977,13	16.977,13	0,00	0,00							Schätzung
Wismarsche Str. 5	Speicher B187	10.300,00	10.300,00	0,00	0,00							Schätzung
KITA am Lustgarten Haus III	B199	18.829,19	18.829,19	0,00	0,00							Bewilligung Investpakt v. 24.08.09
Zinskosten Stadt / Kassenkredit		204.000,00	204.000,00	0,00	0,00							
Sonstiges		112.281,39	112.281,39	0,00	0,00							
Summe:		2.510.730,72	2.510.730,72	4.909,95	0,00	0,00	0,00	0,00	0,00	0,00	0,00	0,00
E 2.1.5. zusätzliche gemeindliche Anteile												
D4-Objekte abgeschlossen		37.217,94	37.217,94	0,00	0,00							B189
Erschließungen abgeschlossen		245.658,68	245.658,68	0,00	0,00	0,00						C036, C047
Gemeinbedarfseinr. abgeschlossen		4.054.057,85	4.054.057,85	0,00	0,00							B001, B053, B058, B059, B103, B148, B168, B175, B187
Ausgleich Bewirtschaftungsdefizit	M993	1.521.297,80	1.521.297,80	0,00	0,00							
Innenhof Alte Wäscherei		60.000,00			60.000,00					60.000,00		
Bahnhofsgebäude		250.000,00			250.000,00		250.000,00					
Bahnhofsgebäude zusätzlich		600.000,00			600.000,00					600.000,00		
Karl-Liebknecht-Platz	C205	75.000,00			75.000,00	75.000,00						
Kirchenschiff	B233	7.000,00	7.000,00	7.000,00	0,00							
Kirchturmblick	B245	20.519,60	20.519,60	-300,57	0,00							EA an ILERL-Finanzierung
KITA am Lustgarten Haus III	B199	89.483,83	89.483,83	0,00	0,00							Bewilligung Investpakt v. 24.08.09
Ordn.-maßn. Kamm	B064	65.087,63	61.571,86	0,00	3.515,77	3.515,77						
Parkplatz Große Seestraße	C185	75.000,00	0,00		75.000,00			75.000,00				
Parkplatz Sparkassenplatz	C142	59.850,00			59.850,00			59.850,00				
Rückw. Erschließung Speicherhof	C232	30.000,00			30.000,00		30.000,00					
Schulstr./Kirchstr./Neustadt/ ...	C226	48.900,00			48.900,00			48.900,00				
Sonstiges		38.378,87	38.378,87	0,00	0,00	0,00						
Summe:		7.277.452,20	6.075.186,43	6.699,43	1.202.265,77	78.515,77	30.000,00	433.750,00	660.000,00	0,00	0,00	
E 2.1.6. Einzahlung Stadt (Vorgriff EA)												
Einzahlung		1.518.655,80	1.435.138,30	139.295,87	83.517,50	83.517,50						
Umbuchungen in/aus Reserve		-3.515,77			-3.515,77	-3.515,77						inkl. 93.199,24 EUR EA Investpakt
Umbuchung aus Reserve für UV		-29.500,00			-29.500,00	-29.500,00						0,00
Summe:		1.485.640,03	1.435.138,30	139.295,87	50.501,73	50.501,73	0,00	0,00	0,00	0,00	0,00	0,00
E 1.1. Ausgleichsbeträge												
Teilbereich I		39.469,28	39.469,28	0,00	0,00	0,00						
Teilbereich II		172.603,53	160.589,95	3.016,63	12.013,58	6.611,70	3.110,00	1.503,00	788,88			0,00
Teilbereich III		159.579,36	89.546,34	0,00	70.033,02	70.033,02						0,00
Teilbereich IV		50.420,48	30.352,32	71,32	20.068,16	1.583,42			18.484,74			0,00
Teilbereich V		66.464,77	60.842,80	792,08	5.621,97	3.105,80	27,15	2.489,02				0,00
Teilbereich VI		77.227,20	28.224,44	0,00	49.002,76	0,00			2.645,65	46.357,11		0,00
sonstige Ausgleichsbeträge		128.349,12	100.066,74	0,00	28.282,38							
Umlegungsbereiche	??											
neue Bereiche		859.400,00			859.400,00				859.400,00			
Summe:		1.553.513,74	509.091,87	3.880,03	1.044.421,87	81.333,94	3.137,15	3.992,02	21.919,27	905.757,11	0,00	
E 1.2.1. Vorteilsausgleich												
Markt 4 - Umnutzung Amtsgericht	B020	602.654,28	602.654,28		0,00							2.594.554,57 €-183.937,45 € nfk*25 % -ZGA Goethestr. 1
Ordn.-maßnahme Rathausblock	B057	32.158,89	32.158,89		0,00							
Hort Am Lustgarten	B148	139.771,59	139.771,59		0,00							
KITA Am Lustgarten Haus 3	B199	2.000,00	2.000,00	0,00	0,00							
Wismarsche Str. 5. 1.BA	B115	7.695,34	7.695,34	7.695,34	0,00							
Summe:		784.280,10	784.280,10	7.695,34	0,00	0,00	0,00	0,00	0,00	0,00	0,00	

		Gesamt	wirksam	davon 2012	geplant	2012	2013	16	2014	2015	2016	2017	Kommentar
E 1.4. Grundstücksverkaufserlöse													
Sonstige durchgeführte Verkäufe		3.207.561,12	3.207.561,12	0,00	0,00								
aktuelle Verkäufe													
A.-Bebel-Str. 1	B033	720.000,00			720.000,00		720.000,00						
A.-Bebel-Str. 44/46		140.000,00			140.000,00		140.000,00						
A.-Bebel-Str. 51	B112	355.000,00	0,00		355.000,00	355.000,00							(355 T€)
A.-Bebel-Str. 54	B215	82.000,00			82.000,00		82.000,00						unsaniert
Badstüberbruch 7 (Anteil)	B176	10.000,00			10.000,00		10.000,00						lt.
Behrengang 2	B051	30.400,00			30.400,00		30.400,00						
Goethestraße 1 (Teilfl.)	B006	950.000,00			950.000,00		950.000,00						
Große Alleestraße 6	B071	18.000,00			18.000,00		18.000,00						
Große Seestraße 1	B035	105.600,00			105.600,00		105.600,00						
Große Seestraße 7/9	B173	95.200,00			95.200,00		95.200,00						
Große Seestraße 15		9.000,00			9.000,00		9.000,00						(E041)
Große Seestraße 19	B043	208.000,00	0,00		208.000,00		208.000,00						WOBAG
Kamm (Teilfl. Am Markt)	B064	119.200,00	0,00		119.200,00		119.200,00						(64 T€)
Kirchstraße 2/4	B144	300.000,00			300.000,00		300.000,00						
Kleiner Vogelsang 10	B110	70.000,00			70.000,00	70.000,00							
R.-Luxemburg-Straße 2		39.200,00			39.200,00		39.200,00						
Wismarsche Straße 5	B115	780.800,00			780.800,00		780.800,00						
Wismarsche Straße 18	B162	186.400,00			186.400,00		186.400,00						
Ziegenhorn 5	B063	105.000,00	0,00		105.000,00	105.000,00							WOBAG
Summe:		7.531.361,12	3.207.561,12	0,00	4.323.800,00	530.000,00	3.793.800,00	0,00	0,00	0,00	0,00	0,00	
E 1.7.3 Darlehnsrückzahlungen													
						2012	2013	2014	2015	2016	2017	ff.	
A.-Bebel-Straße 30	B009	120.704,25	96.240,26	2.937,92	24.463,99	2.967,64	5.935,15	5.964,86	5.994,72	3.601,62		0,00	
Neustadt 16	B056	102.258,38	64.183,63	2.455,14	27.414,97	2.461,27	4.941,02	4.965,76	4.990,61	5.015,60	5.040,71	10.659,78	
R.-Luxemburg-Straße 5	B061	91.444,35	54.061,63	2.187,19	24.422,93	2.192,65	4.401,76	4.423,80	4.445,95	4.468,20	4.490,57	12.959,79	
Wismarsche Straße 8	B097	40.903,35	21.759,82	972,29	10.856,97	974,72	1.956,76	1.966,55	1.976,40	1.986,30	1.996,24	8.286,56	
Wismarsche Straße 13/15	B111	153.387,56	81.599,64	3.646,10	40.713,81	3.655,22	7.337,88	7.374,61	7.411,53	7.448,64	7.485,93	31.074,11	
Wismarsche Straße 24	B180	25.375,00	5.774,09	583,92	6.520,25	585,38	1.175,15	1.181,03	1.186,94	1.192,89	1.198,86	13.080,66	
Summe:		534.072,89	323.619,07	12.782,56	134.392,92	12.836,88	25.747,72	25.876,61	26.006,15	23.713,25	20.212,31	76.060,90	
E 1.10./1.11 Mittel Dritter - Sonstige Förderprogramme													
Denkmalpflegemittel	DMP	E 1.10	92.923,21	92.923,21									B033, B045, B115
Integr. ländl. Entwicklung	ILERL	E 1.10	107.997,90	107.997,90	-1.581,93	0,00							B245
LEADER			400.000,00		400.000,00			400.000,00					
Sonderbedarfszuweisung	FL	E 1.11	383.077,36	383.077,36	0,00	0,00							B148
Summe:			983.998,47	583.998,47	-1.581,93	400.000,00	0,00	0,00	400.000,00	0,00	0,00	0,00	
E 1.10. Sonstige Mittel Dritter													
ABM 2002		E 1.10	270,36	0,00	270,36								Rückerstattung Betriebskosten WOBAG
Mittel Dritter	NFKE	E 1.10	2.690,99	2.690,99	0,00								B062, NFK B115, M852 und Quali, ZGA B115
Mittel Zweckverband	ZV	E 1.10	274.285,92	274.285,92	0,00								C001, C036
Mittel Dritter	SPENDEN	E 1.11	9.353,83	9.353,83	0,00								C107
Mittel Straßenbauamt	SBA	E 1.10	157.682,45	157.682,45	0,00	0,00							C159
Summe:			444.283,55	444.013,19	0,00	270,36	0,00	0,00	0,00	0,00	0,00	0,00	
E 1.13. ABM/Jugend baut													
D 4-Objekte abgeschlossen			231.403,51	231.403,51	0,00								B033, B052, B089, B112, B115
Erschließungen abgeschlossen			245.953,89	245.953,89	0,00								C038, C047, C104
Gemeinbedarfseinrichtungen abgeschlossen			78.240,98	78.240,98	0,00								B103
Quali-ABM 1+2+3			493.111,39	493.111,39	0,00								
Summe:			1.048.709,77	1.048.709,77	0,00	0,00	0,00	0,00	0,00	0,00	0,00	0,00	

		Gesamt	wirksam	davon 2012	geplant	2012	2013	2014	2015	2016	2017	Kommentar
E 1.14. KfW-Infrastruktur												
abgeschlossene Maßnahmen	C104	3.445.544,86	3.445.544,86		0,00							C104, B103, B020
Parkdeck Große Seestraße	C185	0,00	0,00	0,00	0,00		0,00					
Summe:		3.445.544,86	3.445.544,86	0,00	0,00	0,00	0,00	0,00	0,00	0,00	0,00	
E 1.16. KfW II- Modernisierung												
Wismarsche Str. 14	B114	97.888,00	97.888,00		0,00							Kreditusage 29.04.02
Summe:		97.888,00	97.888,00	0,00	0,00	0,00	0,00	0,00	0,00	0,00	0,00	
E 1.17. KfW II-CO, Gebäudesanierung / D4-Objekte												
D 4-Objekte abgeschlossen		267.730,00	267.730,00		0,00							B052, B110, B112, B114, B115
Kirchstraße 2/4	B144	200.000,00	200.000,00	0,00	0,00	0,00						Schätzung
Summe:		467.730,00	467.730,00	0,00	0,00	0,00	0,00	0,00	0,00	0,00	0,00	
E 2.1/2.2.M995 Investitionspakt												
KITA Am Lustgarten Haus III	B199	926.335,74	926.335,74	0,00	0,00	0,00						Bewilligung
Summe:		926.335,74	926.335,74	0,00	0,00	0,00	0,00	0,00	0,00	0,00	0,00	
E 2.2.1/2.2.2. Modernisierungszuschuss/-darlehen												
Abgeschlossene Maßnahmen		112.993,02	112.993,02		0,00							B042, B045, B052, B063, B089, B110
Summe:		112.993,02	112.993,02	0,00	0,00	0,00	0,00	0,00	0,00	0,00	0,00	
E 4.1 Kapitalmarktkredite												
D4-Objekte abgeschlossen		309.750,00	309.750,00		0,00							B110, B115
Erschließungen abgeschlossen		283.562,48	283.562,48		0,00							C104
Gemeinbedarfseinr. abgeschlossen		720.648,53	720.648,53		0,00							B103
Summe:		1.313.961,01	1.313.961,01	0,00	0,00	0,00	0,00	0,00	0,00	0,00	0,00	

Finanzierungskonzepte

Innenhof Gr. Seestr. NFK	1.915,00
StBauFm	261.742,00
ZGA	392.613,00
SUMME	656.270,00
Bahnhofsgebäude ZGA	250.000,00
LEADER	400.000,00
StBauFm	750.000,00
Eigenmittel	600.000,00
SUMME	2.000.000,00

Maßnahmenprogramm 2012 Ausgaben / Kostenübersicht in T€	Gesamt- kosten	Gesamt- kosten StBFm	bereits erteilte Aufträge							noch zu erteilende Aufträge						noch nicht finanzierte Ausgaben
			Kassen- wirksam	davon 2012	Restverbindlichkeit					2012	2013	2014	2015	2016	2017 ff.	
					2012	2013	2014	2015	2016							
Abgeschlossene Maßnahmen	5.293	5.293	5.293	15												
1. Maßnahmen der Vorbereitung																
1.1.1. Vorbereitung nach § 140 BauGB	146	146	146													0
1.1.4. - städtebauliche Planung	447	447	421	6	1					5	5	5	5	5		0
M896 - Monitoring	10	10	10		0											0
- Verkehrskonzept	27	27	27		0											0
- ISEK-Planung	75	75	75		0											0
- Bereichspläne																
- abgeschlossene Bereichspläne	31	31	31	0	0											0
M804 - Gr. Seestraße/Behrengang ...	20	20	4		6						10					0
M801 - Schäfergang/Voßstr. ...	22	22	19		3											0
M818 - BUGA Außenstandort 2009	18	18	16	0	1											0
M856 - städtebaul. Realisierungswettbewerb	201	124	124		0											0
1.1.5. - Öffentlichkeitsarbeit	521	521	422	10	5					10	49	14	7	14		0
1.2. weitere Maßnahmen der Vorbereitung																
1.2.2. - Vergütung Sanierungsträger	1.052	1.051	54	54	95						439	126	59	129	150	0
1.2.6. - Verkehrswertgutachten	74	74	68	0	0						3		3			0
- Ausgleichsbetragserhebung	102	102	72		6					4		10		10		0
2. Ordnungsmaßnahmen																
2.1. Bodenordnung																
- Grunderwerb (inkl. San.-gebieteerweiterg.)	1.464	1.464	1.464	0	0											0
- Alte Wäscherei	10	10			0						10					0
2.1.7. - Umlegung II	M804 75	75	43	7	32											0
- Umlegung III	M817 75										38	37				0
2.1.8. - Grenzregelungen	34	34	24	0	0						5		5			0
2.1.9. - sonst. Kosten Grundstücksverkehr	114	114	84	1	0						20	5		5		0
2.2.2. Umzug von Bewohnern u. Betrieben	3	3	3		0											0
2.3. Freilegung von Grundstücken	1.170	1.170	920	0	0						150	50	50			0
2.3.1. - Alte Wäscherei	100	100			0							100				0
B207 - Am Lustgarten 14	74	74	74	0	0											0
C185 - Blockbereich Gr. Seestraße	75	75	0	0	0					75						0
2.3.3. - Maßn.z.Grundstückszw.-nutzung (z.B. Kamm/B064))	64	64	64	0	0											0
2.3.5. - Beseitigung baul. Anlagen Dritter	17	17	17	0	0											0
Übertrag	11.313	11.160	9.476	94	149	0	0	0	0	94	728	347	128	163	150	0

Maßnahmenprogramm 2012 Ausgaben / Kostenübersicht in T€	Gesamt- kosten	Gesamt- kosten StBFm	bereits erteilte Aufträge							noch zu erteilende Aufträge						noch nicht finanzierte Ausgaben	
			Kassen- wirksam	davon 2012	Restverbindlichkeit					2012	2013	2014	2015	2016	2017 ff.		
					2012	2013	2014	2015	2016								
Übertrag	11.313	11.160	9.476	94	149	0	0	0	0	94	728	347	128	163	150	0	
2.4. Erschließungsanlagen																	
2.4.1. - Erschließung im Vogelsang (332)	C146	366	366	363	17	3										0	
- Innenhof Alte Wäscherei		400	400			0							400			0	
- Karl-Liebknecht-Platz	C205	500	500	33	0	10				226	231					0	
- Rückw. Erschl. Speicherhof	C232	200	200	2	0	4					194					0	
- Schulstr./Kirchstr./Neustadt/ ...	C226	1.537	575	46	5	0		152					377			0	
2.4.4. - Parkplatz Gr. Seestraße	C185	500	500	45	0	0							455			0	
- Parkplatz Schäfergang	C163	48	48	47	0	1										0	
- Parkplatz Sparkassenplatz/Am Lustg.	C142	399	399	34	0	1							364			0	
- abgeschlossene Maßnahmen (C001, C014, C036, C038, C047, C104, C105, C130)		11.467	7.707	7.707		0										0	
- Parkplatz Bürgerwiesen (EFRE)	C137	257	257	255	0	2										0	
- Schulstr./Kirchstr. 1.BA Kirchplatz	C107	375	375	373	0	1	1									0	
- Vorplatz Versorgungszentrum 1.+2.BA	C159	761	761	760	0	0	1									0	
2.5.1. Bewirtschaftungskosten		2.252	2.252	2.252	0	0										0	
Bewirtsch.-kosten Vorjahre	2011	609	609			184	213	212	0	0						0	
2.5.3. Härteausgleich u. Sozialplan		12	12	12		0										0	
2.5.4. Ordnungsmaßnahmenvereinbarung		3	3	3		0										0	
2.6. Rechtstreitkosten		9	9	9	0	0										0	
3. Baumaßnahmen																	
3.1. Modernisierung und Instandsetzung																	
3.1.1. Private Maßnahmen																	
- Kleine Seestraße 8	B049	255	0	0		0										0	
- A.-Bebel-Straße 44/46		1.000														0	
- A.-Bebel-Straße 54	B215	700	0	0		0										0	
- abgeschlossene private Maßnahmen (3B, 5B, 9B, 17B, 18B, 46B, 51B, 55B, 56B, 61B, 97B, 111B, 121T)		2.957	953	953	0	0										0	
- Kleinstmodernisierungen (Ausgaben/Rest Bewilligungen 2011)		2.458	2.169	985	46	142 (48)				50	243	250	250	250		0	
Übertrag		38.379	29.256	23.355	161	496	215	364	0	0	370	1.396	1.793	778	413	150	0

Maßnahmenprogramm 2012 Ausgaben / Kostenübersicht in T€	Gesamt- kosten	Gesamt- kosten StBFm	bereits erteilte Aufträge							noch zu erteilende Aufträge					noch nicht finanzierte Ausgaben	
			Kassen- wirksam	davon 2012	Restverbindlichkeit					2012	2013	2014	2015	2016		2017 ff.
					2012	2013	2014	2015	2016							
Übertrag	38.379	29.256	23.355	161	496	215	364	0	0	370	1.396	1.793	778	413	150	0
3.1.3. Kommunale Maßnahmen																
- Planung																
- Gr. Alleestraße 6	B071	400	0	0	0											0
- Gr. Seestraße 1	B035	8	8	8	0											0
- Gr. Seestraße 7/9	B173	693	42	42	0											0
- abgeschlossene komm. Maßnahmen (3B, 44B, 52B, 68B, 73B, 106B, 133B, 140B)		60	60	60	0											0
- Durchführung																
B144 - Kirchstraße 2/4 max.	520	516	516	510	10	2			4							0
B115 - Wismarsche Straße 5 1.BA	B115	1.852	1.852	1.852	0	0										0
- abgeschlossene komm. Maßnahmen (20B, 33B, 40B, 42B, 43B, 45B, 63B, 89B, 110B, 112B, 114B, 150B, 189B)		8.604	8.604	8.604	0	0										0
3.2. Neubau und Ersatzbauten																
3.2.1. - Neustadt 38	B244	26	26	11	0	15										0
- abgeschlossene Maßnahmen (62B, 68B, 180B, 193B, 202B, 212B, 231B)		2.037	695	695	0	0										0
3.2.2. -																
- abgeschlossene Maßnahmen (58B, 59B, 60B, 64B)		6.969	6.969	6.969	0	0										0
Übertrag	59.545	48.028	42.105	171	515	215	364	4	0	370	1.396	1.793	778	413	150	0

Maßnahmenprogramm 2012 Ausgaben / Kostenübersicht in T€	Gesamt- kosten	Gesamt- kosten StBFm	bereits erteilte Aufträge							noch zu erteilende Aufträge						noch nicht finanzierte Ausgaben
			Kassen- wirksam	davon 2012	Restverbindlichkeit					2012	2013	2014	2015	2016	2017 ff.	
					2012	2013	2014	2015	2016							
Übertrag	59.545	48.028	42.105	171	515	215	364	4	0	370	1.396	1.793	778	413	150	0
3.3.1. Gemeinbedarfs- und Folgeeinrichtung																
- Fritz-Reuter-Schule - AA	300	0			0											0
- Bahnhofshauptgebäude	2.000	2.000			0							1.400	600			0
B187 - Wismarsche Straße 5 Speicher	1.815	1.815	1.787	77	21			7								0
- abgeschlossene Maßnahmen (6B, 53B, 103B, 148B, 175B, 199B)	7.727	7.727	7.727	4	0											0
3.3.2. - Kirchenschiff	B233 267	29	58	58	29											0
- Kirchturm (ILERL/ZGA)	B245 130	130	130	0	0											0
3.5. Quali-ABM 1+2 Personalkosten	900	900	900		0											0
4. Sonstige Maßnahmen																
4.1. Vor- u. Zwischenfinanz. anderer Finanz.-träger (E-Gebiet)	1.476	1.476	1.391		85											0
4.2.2. Kreditzins- u. Geldbeschaffungskosten																
- über Bewirtschaftung	1.291	1.284	1.266	0	9	9	0	0	0						0	0
- Kassenkredit	175	175	148	8	9	8	10									0
- Kapitalmarktkredite THK + Vorfinanz.	99	99	99		0											0
4.3. Kontoführungsgebühren	2	2	2	0	0											0
4.6. Rückzahlung von Krediten																
- über Bewirtschaftung	2.429	2.385	2.275	0	53	57	0	0	0						0	0
- im Zuge von Verkäufen	470	470	154	0	10	305	0									0
- Kassenkredit	2.550	2.550	2.220	120	120	210										0
- Kassenkredit EFRE	450	450	450		0											0
- Kapitalmarktkredite THK	703	703	703		0											0
Gesamt	82.329	70.222	61.415	438	850	804	374	11	0	370	1.396	3.193	1.378	413	150	0

Stadt Grevesmühlen

Beschlussvorlage	Vorlage-Nr: VO/12SV/2012-186				
Federführender Geschäftsbereich: Hauptamt	Status: öffentlich Aktenzeichen: Datum: 03.05.2012 Verfasser: Scheiderer, Pirko				
Beschluss über die Hauptsatzung der Stadt Grevesmühlen					
Beratungsfolge:					
Datum	Gremium	Teilnehmer	Ja	Nein	Enthaltung
14.05.2012	Finanzausschuss				
15.05.2012	Kultur- und Sozialausschuss				
21.05.2012	Umweltausschuss				
22.05.2012	Hauptausschuss				
07.06.2012	Bauausschuss				
18.06.2012	Stadtvertretung Grevesmühlen				

Beschlussvorschlag:

Die Stadtvertretung beschließt die Hauptsatzung der Stadt Grevesmühlen zu erlassen.

Unterschrift Einreicher	Unterschrift Geschäftsbereich

Sachverhalt:

Am 5. September 2011 trat die neue Kommunalverfassung für das Land Mecklenburg-Vorpommern (KV M-V) in Kraft. Die dort enthaltenen Änderungen machen es erforderlich, die Hauptsatzung der Stadt Grevesmühlen inhaltlich anzupassen. Darüber hinaus ist die Hauptsatzung auch der in der neuen KV M-V benutzten sprachlichen Gleichstellung von Männern und Frauen anzupassen, welche sich aus dem entsprechenden Leitfaden des Landes Mecklenburg-Vorpommern ergibt. Hinsichtlich des Umfangs der sprachlichen und inhaltlichen Änderungen erscheint es sinnvoll, eine neue Hauptsatzung für die Stadt Grevesmühlen zu beschließen und nicht lediglich die bestehende zu ändern.

Eine entsprechende Synopse entnehmen sie bitte der Anlage. Inhaltliche Änderungen sind rot und kursiv dargestellt. Streichungen sind durchgestrichen und sprachliche Änderungen rot markiert. Alternativvorschläge sind blau gekennzeichnet.

Anlage/n:

- Synopse zur neuen Hauptsatzung der Stadt Grevesmühlen.

Hauptsatzung der Stadt Grevesmühlen

Vom ...

Auf der Grundlage des § 5 der Kommunalverfassung für das Land Mecklenburg-Vorpommern (KV M-V) in der Fassung der Bekanntmachung vom 13. Juli 2011 (GVOBl. M-V, S. 777), wird nach Beschluss der Stadtvertretung vom ... und nach Abschluss des Anzeigeverfahrens bei der Rechtsaufsichtsbehörde des Landkreises Nordwestmecklenburg nachfolgende Hauptsatzung erlassen:

§ 1

Name/Wappen/Dienstsiegel

(1) Die Stadt Grevesmühlen führt ein Wappen und ein Dienstsiegel.

(2) Die Stadt Grevesmühlen führt seit 1897 folgendes Wappen: "Im roten Schild ein goldenes Mühlrad, darauf ein hersehender schwarzer Stierkopf mit silbernen Hörnern, goldener Krone, aufgerissenem Maul, ausgeschlagener roter Zunge und abgerissenem Halsfell".

(3) Die Stadt führt ein großes und ein kleines Dienstsiegel. Das große Dienstsiegel im Durchmesser von 3,5 cm enthält das Stadtwappen mit der Umschrift STADT GREVESMÜHLEN • LANDKREIS NORDWESTMECKLENBURG. Das kleine Dienstsiegel ist im Durchmesser von 2,0 cm enthält das Stadtwappen mit der Umschrift STADT GREVESMÜHLEN.

(4) Die Verwendung des Wappens durch Dritte bedarf der Genehmigung des Bürgermeisters. Er kann die Verwendung für bestimmte Zwecke allgemein-genehmigen und Grundsätze für die Genehmigung bestimmen.

§ 2

Rechte der Einwohnerinnen und Einwohner

(1) Der Bürgermeister unterrichtet die Einwohnerinnen und Einwohner über *allgemein bedeutsame Angelegenheiten der Stadt. Dies erfolgt in den Sitzungen der Stadtvertretung, über die Homepage der Stadt oder im Rahmen einer durch den Bürgermeister einzuberufenden Versammlung der Einwohnerinnen und Einwohner.* ~~kann aufgrund von wichtigen Vorhaben oder Vorkommnissen eine Versammlung der Einwohner der Stadt einberufen.~~ Die *Versammlung der Einwohnerinnen und Einwohner* ~~Einwohnerversammlung~~ kann auch begrenzt auf Ortsteile durchgeführt werden.

(2) Anregungen und Vorschläge der *Versammlung der Einwohnerinnen und Einwohner* ~~Einwohnerversammlungen~~ in Selbstverwaltungsangelegenheiten, die in der Stadtvertreterversammlung behandelt werden müssen, sollen dieser in einer angemessenen Frist zur Beratung vorgelegt werden.

(3) Die *Einwohnerinnen und* Einwohner erhalten die Möglichkeit, in einer Fragestunde vor Beginn des öffentlichen Teils der Stadtvertreterversammlung Fragen an

alle Mitglieder der Stadtvertretung sowie den Bürgermeister zu stellen und Vorschläge oder Anregungen zu unterbreiten. Die Fragen, Vorschläge und Anregungen dürfen sich dabei nicht auf Beratungsgegenstände der nachfolgenden Sitzung der Stadtvertretung beziehen, es sei denn, die Stadtvertretung beschließt in wichtigen Fällen, diese zu einem bestimmten Tagesordnungspunkt zuzulassen. Für die Fragestunde ist eine Zeit bis zu 30 Minuten vorzusehen.

(4) Der Bürgermeister ist verpflichtet, im öffentlichen Teil der Sitzung der Stadtvertretung über wichtige Stadtangelegenheiten zu berichten.

§ 3 Stadtvertretung

(1) Die in die Stadtvertretung gewählten **Bürgerinnen und** Bürger führen die Bezeichnung **Stadtvertreterin oder** Stadtvertreter.

(2) Der Vorsitzende der Stadtvertretung führt die Bezeichnung Stadtpräsident.

(3) Die Stadtvertretung wählt aus ihrer Mitte ~~einen ersten und einen zweiten Stellvertreter~~ **eine erste und eine zweite Stellvertretung** des Stadtpräsidenten.

(4) Die **Stellvertreterinnen oder** Stellvertreter des Stadtpräsidenten werden durch Mehrheitswahl gewählt, **wobei die Fraktionszugehörigkeit des Vorsitzenden angerechnet wird.**

§ 4 Sitzungen der Stadtvertretung

(1) Die Stadtvertretungssitzungen sind öffentlich.

(2) Die Öffentlichkeit ist grundsätzlich in folgenden Fällen ausgeschlossen:

1. Einzelne Personalangelegenheiten außer Wahlen;
2. Steuer- und Abgabenangelegenheiten Einzelner;
3. Grundstücksgeschäfte;
4. Vergabe von Aufträgen;
5. Rechnungsprüfungsangelegenheiten, außer dem Abschlussbericht.

Die Stadtvertretung kann im Einzelfall, sofern rechtliche Gründe nicht entgegenstehen, Angelegenheiten der Ziffern 1-5 in öffentlicher Sitzung behandeln.

(3) Anfragen von ~~Stadtvertretern~~ **Mitgliedern der Stadtvertretung** sollen spätestens drei Arbeitstage vor der Sitzung beim Bürgermeister eingereicht werden. Mündliche Anfragen während der Stadtvertretersitzung sollen, sofern sie nicht in der Sitzung selbst beantwortet werden, spätestens zur nächsten Sitzung beantwortet werden.

§ 5 Aufgabenverteilung / Hauptausschuss

(1) Dem Hauptausschuss gehören neben dem Bürgermeister acht Stadtvertreter **Mitglieder der Stadtvertretung** an.

Die Stadtvertretung wählt neben diesen acht weitere acht Stadtvertreter **Mitglieder der Stadtvertretung** als stellvertretende Hauptausschussmitglieder.

(2) Außer den ihm gesetzlich übertragenen Aufgaben obliegen dem Hauptausschuss alle Entscheidungen, die nicht nach § 22 Abs. 3 KV M-V als wichtige Angelegenheiten der Stadtvertretung vorbehalten sind, bzw. durch die folgenden Vorschriften dem Bürgermeister übertragen werden. Davon unberührt bleiben die dem Bürgermeister gesetzlich übertragenen Aufgaben, insbesondere die Geschäfte der laufenden Verwaltung.

(3) Der Hauptausschuss trifft Entscheidungen nach § 22 Absatz 4 KV M-V

- ~~1. bei Verträgen der Stadt mit Mitgliedern der Stadtvertretung und der Ausschüsse sowie mit dem Bürgermeister und leitenden Mitarbeitern der Stadt, die auf einmalige Leistungen gerichtet sind, innerhalb einer Wertgrenze von 5.000 € bis 25.000 € sowie bei wiederkehrenden Leistungen innerhalb einer Wertgrenze von 2.500 € bis 5.000 € der Leistungsrate;~~
- ~~2. bei über- und außerplanmäßige Aufwendungen oder Auszahlungen innerhalb einer Wertgrenze von 5.000 € bis 50.000 € je Fall;~~
- ~~3. bei Veräußerung oder Belastung von Grundstücken innerhalb einer Wertgrenze von 5.000 € bis 50.000 €; für den Verkauf von Gebäuden, für die Genehmigung von Baulasten, für Erbbaurechtsverträge, bei der Hingabe von Darlehen, die innerhalb eines Haushaltsjahres zurückgezahlt werden, bis zu 100.000 € sowie bei Aufnahme von Krediten im Rahmen des Haushaltsplanes innerhalb einer Wertgrenze von 500.000 € bis 1.000.000 €.~~
- ~~4. über Bürgschaften, den Abschluss von Gewährverträgen, die Bestellung sonstiger Sicherheiten für Dritte sowie wirtschaftlich gleich zu achtende Rechtsgeschäfte bis zu einer Wertgrenze von 50.000 € bis 250.000 €.~~
- ~~5. über städtebauliche Verträge von 20.000 € bis 50.000 €.~~

(3) Dem Hauptausschuss wird nach § 22 Absatz 4 KV M-V die Befugnis übertragen, bis zu folgenden Wertgrenzen Vermögensgegenstände zu erwerben und über Stadtvermögen zu verfügen:

(Anmerkung: Bei Änderung der Hauptsatzung können auch die Wertgrenzen für den Hauptausschuss und den Bürgermeister verändert werden)

- 1. Erwerb von Grundstücken und grundstücksgleichen Rechten von 5.000 € bis 50.000 € im Einzelfall.*
- 2. Entgeltliche Veräußerung oder Belastung von Grundstücken und grundstücksgleichen Rechten von 5.000 € bis 50.000 €.*
- 3. Unentgeltliche Grundstücksgeschäfte (Tauschgeschäfte, Schenkungen u. a.) mit einem Bilanzwert zwischen 5.000 € und 50.000 €.*

4. Abschluss von Miet-, Pacht- und Leasingverträgen ab 20.000 € bis 50.000 € je Vertrag.
5. Erwerb von beweglichen Sachen über 10.000 € bis 50.000 €, von Forderungen und anderen Rechten über 5.000 € bis 50.000 €.
6. Entgeltliche Veräußerung von beweglichen Sachen, Forderungen und anderen Rechten über 5.000 € bis 50.000 €.
7. Unentgeltliche Veräußerung beweglicher Sachen und Forderungen (Tauschgeschäfte, Schenkungen u. a.) mit einem Bilanzwert zwischen 5.000 € und 50.000 €.
8. Hingabe von Darlehen, die innerhalb eines Haushaltsjahres zurückgezahlt werden, bis zu 100.000 €.
9. Aufnahme von Krediten im Rahmen des Haushaltsplanes über 500.000 € bis 1.000.000 €.
10. Verpflichtungserklärungen zu Geschäften wie Bürgschaften, Gewährverträge, Sicherheiten für Dritte oder wirtschaftlich gleich zu achtende Rechtsgeschäfte, über 50.000 € bis 250.000 €.
11. Zustimmung zu außerplanmäßigen oder überplanmäßigen Aufwendungen von 5.000 € bis 50.000 € je Fall.

Die Überschreitung dieser Wertgrenze gilt daneben hinsichtlich der Nachtragshaushaltssatzung als erheblich im Sinne des § 48 Abs. 2 Ziffer 3 KV M-V. Diese Regelung gilt nicht für zahlungsunwirksame neue oder zusätzliche Aufwendungen (wie insbesondere Abschreibungen).

Als erheblich im Sinne des § 48 Abs. 2 Ziffer 1 KV M-V gilt die Entstehung eines Fehlbetrags im Ergebnishaushalt über einem Betrag von 1% der Gesamtaufwendungen oder die Erhöhung eines bereits ausgewiesenen Fehlbetrags um mehr als 10% oder 500.000 €.

Als erheblich sowie wesentlich im Sinne von § 48 Abs.2 Ziffer 2 KV M-V gilt die Entstehung einer Deckungslücke um mehr als 10%.

(4) Bei Dauerschuldverhältnissen und wiederkehrenden Leistungen bestimmen sich die Wertgrenzen nach dem Jahresbetrag der Leistungen.

(5) Der Hauptausschuss trifft weiter Entscheidungen über

a) Auftragsvergaben nach der VOL im geschätzten Wert von mehr als 50.000 € und nach der VOB im geschätzten Wert von mehr als 250.000 €, soweit der Auftrag auf eine einmalige Leistung gerichtet ist,

b) soweit der Auftrag auf eine wiederkehrende Leistung gerichtet ist, nach der VOL ab einem bestimmten Jahresbetrag der wiederkehrenden Leistungen von 50.000 € und nach der VOB ab einem geschätzten Jahresbetrag der wiederkehrenden Leistungen von 250.000 €.

(6) Der Hauptausschuss entscheidet im Einvernehmen mit dem Bürgermeister in Personalangelegenheiten. Er ernennt, befördert und entlässt Beamte ~~des gehobenen und höheren Dienstes~~ *der Laufbahngruppe 2*. Angestellte ab der Entgeltgruppe 11 TVöD werden durch den Hauptausschuss eingestellt, höhergruppiert und gekündigt.

(7) Der Hauptausschuss entscheidet im Einvernehmen mit dem Bürgermeister bei Baumaßnahmen der Stadt über eine Kostenspaltung und Abschnittsbildung.

(8) Entscheidungen über die Annahme oder Vermittlung von Spenden, Schenkungen und ähnlichen Zuwendungen im Sinne von § 44 Abs. 4 KV M-V vom 100 bis 1.000 € trifft der Hauptausschuss.

(9) Die Stadtvertretung ist laufend über die Entscheidungen im Sinne der Absätze 2 bis 8 zu unterrichten.

(10) Die Sitzungen des Hauptausschusses sind öffentlich. § 4 Abs. 2 gilt entsprechend.

(11) Vor den Sitzungen des Hauptausschusses haben die Bürger die Möglichkeit, Beschwerden und Vorschläge vorzubringen, soweit sie sich nicht auf Beratungsgegenstände der nachfolgenden Sitzung beziehen, § 2 Absatz 3 Satz 2 und 3 **gelten** entsprechend.

§ 6

Wesentlichkeitsgrenzen zur Haushaltswirtschaft

(1) Nach § 48 Absatz 2 KV M-V ist eine Nachtragshaushaltssatzung zu erlassen, wenn:

- 1. nach § 48 Absatz 2 Ziffer 1 im Ergebnishaushalt ein Fehlbetrag von mehr als **500.000 €** entstehen oder sich ein bereits ausgewiesener Fehlbetrag um mehr als **500.000 Euro** erhöhen wird,*
- 2. sich nach § 48 Absatz 2 Ziffer. 2 zeigt, dass im Finanzhaushalt eine Deckungslücke von mehr als **500.000 €** entsteht oder sich eine vorhandene Deckungslücke um mehr als **500.000 €** erhöhen wird,*
- 3. nach § 48 Absatz 3 Zifer 3 im Ergebnishaushalt über- und außerplanmäßige Aufwendungen bzw. im Finanzhaushalt über- und außerplanmäßige Auszahlungen von insgesamt mindestens 10 % der Gesamtaufwendungen/Gesamtauszahlungen getätigt werden sollen oder müssen.*
- 4. Die Regelungen nach Ziffer 1 - 3 gelten nicht für zahlungsunwirksame Aufwendungen (wie z. B. Abschreibungen).*
- 5. Nach § 48 Absatz 3 Ziffer 1 gilt eine Geringfügigkeitsgrenze für unabweisbare Auszahlungen für Investitionen und Investitionsfördermaßnahmen sowie unabweisbare Aufwendungen und Auszahlungen für Instandsetzungen an Bauten und Anlagen von **500.000 €**.*

(2) Nach § 4 Absatz 15 GemHVO - Doppik ist in den Teilhaushalten folgendes zu erläutern:

1. nach § 4 Absatz 15 Ziffer 1 Ansätze für Aufwendungen/Auszahlungen zur Erfüllung von Verträgen, die die Stadt über ein Haushaltsjahr hinaus zu Zahlungen von mehr als 50.000 € pro Jahr verpflichten,
2. nach § 4 Absatz 15 Ziffer 2 Abschreibungen, die von den planmäßigen Abschreibungen um mehr 10.000 € pro Sachkonto abweichen,
3. nach § 4 Absatz 15 Ziffer 4 Ansätze von ordentlichen Erträgen und Aufwendungen sowie ordentlichen Ein- und Auszahlungen, soweit sie von den Ansätzen des Haushaltsvorjahres um mehr als 10.000 € abweichen.

(3) Nach § 9 Absatz 1 GemHVO - Doppik ist

1. nach § 9 Absatz 1 Ziffer 1 für Investitionen und Investitionsfördermaßnahmen ab 50.000 € durch einen Wirtschaftlichkeitsvergleich, zumindest durch einen Vergleich der Anschaffungs- oder Herstellungskosten und der Folgekosten die für die Stadt wirtschaftlichste Lösung zu ermitteln,
2. nach § 9 Absatz 1 Ziffer 3 für Investitionen und Investitionsfördermaßnahmen bis 50.000 € abweichend von Ziffer 1 eine Kostenschätzung vorzulegen.

(4) Nach § 20 Absatz 2 Ziffer 2 GemHVO - Doppik ist die Stadtvertretung unverzüglich zu unterrichten, wenn

- a) sich in einem Teilhaushalt das Jahresergebnis des Teilergebnishaushaltes nach Verrechnung der internen Leistungsbeziehungen oder der Saldo der ordentlichen und außerordentlichen Ein- und Auszahlungen des Teilfinanzhaushaltes nach Verrechnung der internen Leistungsbeziehungen um mehr als 250.000 € verschlechtert

oder

- b) sich die Gesamtauszahlungen einer Investition oder Investitionsfördermaßnahme um mindestens 50.000 € erhöhen.

§ 7 Ausschüsse

(1) Die Ausschüsse der Stadtvertretung setzen sich, soweit nichts anderes bestimmt ist aus höchstens neun Mitgliedern, davon mindestens fünf **Mitgliedern der Stadtvertretung** zusammen.

(2) Folgende Ausschüsse werden gemäß § 36 KV M-V gebildet:

<u>Name</u>	<u>Aufgabengebiet</u>
Finanzausschuss	Finanz- und Haushalts- <i>und Rechnungs</i> wesen, Steuern, Gebühren, Beiträge und sonstige Abgaben, Gemeindevermögen
Bauausschuss	Flächennutzungsplanung, Bauleitplanung, Wirtschafts- <i>und Tourismus</i> förderung, <i>Modernisierung und Neubau des kommunalen Gebäudebestandes und deren Bewirtschaftung, Bewirtschaftung kommunaler Flächen</i> , Hoch-, Tief- und Straßenbauangelegenheiten, Denkmalpflege, Probleme der Kleingartenanlagen, Fremdenverkehr
Kultur- und Sozialausschuss	Betreuung der Schul- und Kultureinrichtungen, Kulturförderung und Sportentwicklung, Sozialwesen, Altenbetreuung , Förderung der Kultur sowie der <i>Behinderten und der Seniorinnen und Senioren</i> .
Umweltausschuss	Umwelt- und Naturschutz, Landschaftspflege, Abfallkonzepte, Ordnung und Sicherheit, Energiekonzepte

(3) Die Sitzungen der Ausschüsse nach Abs. 2 sind öffentlich, § 4 Abs. 2 gilt entsprechend.

(4) Gemäß § 36 Abs. 2 Satz 5 KV M-V wird ein Rechnungsprüfungsausschuss gebildet. Dieser setzt sich zusammen aus ~~höchstens~~ drei *Mitgliedern der Stadtvertretung* und zwei sachkundigen *Einwohnerinnen oder* Einwohnern. Er tagt nicht öffentlich.

§ 8 Bürgermeister

(1) Der Bürgermeister wird für acht Jahre gewählt.

(2) Er trifft Entscheidungen unterhalb der Wertgrenzen nach § 5 Abs. 3 dieser Hauptsatzung. ~~Der Bürgermeister entscheidet über die Vergabe von Aufträgen nach der VOL bis zum Wert von 50.000 € und nach der VOB bis zum Wert von 250.000 €. Darüber hinaus entscheidet der Hauptausschuss.~~

(3) Erklärungen der Stadt i.S.d. *im Sinne des* § 38 Abs. 6 KV M-V bis zu einer

Wertgrenze von 5.000 € bzw. von 1.500 € *pro Monat* bei wiederkehrenden Verpflichtungen können vom Bürgermeister allein oder durch *eine* einen von ihm beauftragten Bediensteten *bedienste Person* in einfacher Schriftform ausgefertigt werden. Bei Erklärungen gegenüber einem Gericht liegt diese Wertgrenze bei 10.000 €.

(Anmerkung: Diese Angelegenheiten können gem. § 22 Abs. 4 Satz 1 Ziffer 1 darüber hinaus bis zu bestimmten Wertgrenzen dem Hauptausschuss zugewiesen werden.)

~~(4) Der Bürgermeister entscheidet über das gemeindliche Einvernehmen nach § 36 Absatz 1 BauGB (Zulässigkeit von Vorhaben) sowie über das Einvernehmen nach § 14 Absatz 2 BauGB (Ausnahme von der Veränderungssperre).~~

~~Zu diesen Entscheidungen soll der Bürgermeister die Stellungnahme des Bauausschusses einholen.~~

(4) Der Bürgermeister ernennt, befördert und entlässt *Beamtinnen und Beamte der Laufbahngruppe 1*. Angestellte bis zur Entgeltgruppe 10 TVöD werden durch ihn eingestellt, höhergruppiert und entlassen.

(5) Der Bürgermeister entscheidet über

- das Einvernehmen nach § 14 Absatz 2 BauGB (Ausnahme von der Veränderungssperre),
- das gemeindliche Einvernehmen nach § 36 Absatz 1 BauGB (Zulässigkeit von Vorhaben).

Zu diesen Entscheidungen soll der Bürgermeister die Stellungnahme des Bauausschusses einholen.

Der Bürgermeister entscheidet ferner über

- *die Genehmigungen nach § 144 Absatz 1 und 2 Bau GB (sanierungsrechtliche Genehmigungen)*
- *die Genehmigung nach § 173 Absatz 1 BauGB (gemäß Erhaltungssatzung)*
- *die Anordnung von Maßnahmen nach § 176 Absatz 1, § 177 Absatz 1, § 178 und § 179 Absatz 1 BauGB (Bau-, Modernisierungs- und Rückbaugebote)*
- *Negativatteste nach § 24 BauGB (Vorkaufsrechte),*

wenn nicht die Entscheidung aufgrund übergeordneter gesetzlicher Bestimmungen der Stadtvertretung obliegt.

(6) Der Bürgermeister entscheidet über die Annahme oder Vermittlung von Spenden, Schenkungen oder ähnlichen Zuwendungen bis zu einem Wert von 100 €.

(7) Der Bürgermeister erhält eine Aufwandsentschädigung in Höhe des Höchstsatzes

der Kommunalbesoldungsverordnung.

§ 9 **Stellvertretung des Bürgermeisters**

(1) Die **Stellvertreterinnen oder** Stellvertreter des Bürgermeisters führen die Bezeichnung Stadträtin oder Stadtrat.

(2) Die **Stellvertreterinnen oder** Stellvertreter erhalten eine Aufwandsentschädigung in Höhe von ~~220 €~~ **des Höchstsatzes der Entschädigungsverordnung für das Land Mecklenburg-Vorpommern (EntschVO M-V)** monatlich.

§ 10 **Gleichstellungsbeauftragte**

(1) Die Gleichstellungsbeauftragte ist hauptamtlich tätig. Sie wird durch die Stadtvertretung bestellt. Die Gleichstellungsbeauftragte unterliegt mit Ausnahme der Regelung in § 41 Abs. 5 KV M-V der Dienstaufsicht des Bürgermeisters.

(2) Die Gleichstellungsbeauftragte hat die Aufgabe, zur Verwirklichung der Gleichberechtigung von Frauen und Männern in der Stadt beizutragen.

Zu ihren Aufgaben gehören insbesondere:

1. Die Prüfung von Verwaltungsvorlagen auf ihre Auswirkungen für die Gleichstellung von Männern und Frauen;
2. Initiativen zur Verbesserung der Situation der Frauen in der Stadt;
3. Die Zusammenarbeit mit gesellschaftlichen Gruppen, Institutionen, Betrieben und Behörden, um frauenspezifische Belange wahrzunehmen;
4. Ein jährlicher Bericht über ihre Tätigkeit sowie über Gesetze, Verordnungen und Erlasse des Bundes und des Landes zu frauenspezifischen Belangen.

(3) Der Bürgermeister hat die Gleichstellungsbeauftragte im Rahmen ihres Aufgabenbereiches an allen Vorhaben so frühzeitig zu beteiligen, dass deren Initiativen, Vorschläge, Bedenken und sonstigen Stellungnahmen berücksichtigt werden können. Dazu sind ihr die zur Erfüllung ihrer Aufgaben notwendigen Unterlagen zur Kenntnis zu geben sowie Auskünfte zu erteilen.

§ 11 **Entschädigung**

(1) Die Stadt gewährt eine Entschädigungen **bzw. Sitzungsgeld** für die ehrenamtliche Tätigkeit des Stadtpräsidenten und der **Stellvertretung** des Stadtpräsidenten für die Dauer der Vertretung in Höhe von ~~350 €~~ **des Höchstsatzes der Entschädigungsverordnung für das Land Mecklenburg-Vorpommern (EntschVO M-V)** monatlich. Vorsitzenden von Fraktionen der Stadtvertretung wird eine Entschädigung in Höhe von ~~180 €~~ **des Höchstsatzes der Entschädigungsverordnung für das Land Mecklenburg-Vorpommern (EntschVO M-V)** monatlich gewährt. Sachkundige **Einwohnerinnen und** Einwohner erhalten für die Teilnahme an Ausschusssitzungen

eine sitzungsbezogene Aufwandsentschädigung (Sitzungsgeld) in Höhe von ~~30 €~~ *des Höchstsatzes der Entschädigungsverordnung für das Land Mecklenburg-Vorpommern (EntschVO M-V).*

(2) Die Mitglieder der Stadtvertretung erhalten für die Teilnahme an Sitzungen

- der Stadtvertretung;
- der Ausschüsse, deren Mitglied sie sind;
- der Fraktionen, denen sie angehören

eine sitzungsbezogene Aufwandsentschädigung (Sitzungsgeld) in Höhe von ~~30 €~~ *des Höchstsatzes der Entschädigungsverordnung für das Land Mecklenburg-Vorpommern (EntschVO M-V).*

(3) Leitet der Ausschussvorsitzende die Sitzung, so erhält er ein Sitzungsgeld in Höhe von ~~60 €~~ *des Höchstsatzes der Entschädigungsverordnung für das Land Mecklenburg-Vorpommern (EntschVO M-V).* Entsprechendes gilt, wenn *eine Stellvertreterin oder* ein Stellvertreter die Ausschusssitzung leitet.

(4) *Für mehrere Sitzungen an einem Tag wird nur ein Sitzungsgeld bezahlt.* Die Höchstzahl der Sitzungen der Fraktionen und Ausschüsse, für die ein Sitzungsgeld zu zahlen ist, wird jeweils auf jährlich zwölf beschränkt.

(5) Vergütungen, Sitzungsgelder und Aufwandsentschädigungen aus einer Tätigkeit als *Vertreterin oder* Vertreter der Stadt Grevesmühlen in Unternehmen oder Einrichtungen in einer Rechtsform des privaten Rechts sind an die Stadt abzuführen, soweit sie insgesamt den Betrag von 150 € je Sitzung der jeweiligen Organe, für Vorsitzende der Organe 300 € übersteigenden.

§ 12

Öffentliche Bekanntmachungen

(1) Öffentliche Bekanntmachungen der Stadt erfolgen durch Abdruck in der Tageszeitung "OSTSEE-ZEITUNG, Grevesmühlener Zeitung", zu beziehen über die OZ-Lokalzeitung-Verlag GmbH, Pressehaus Grevesmühlen, August-Bebel-Straße 11, 23936 Grevesmühlen.

(2) Nachrichtlich erfolgt eine Unterrichtung durch Aushang an der Bekanntmachungstafel der Stadtverwaltung Grevesmühlen sowie über die Internetseite der Verwaltungsgemeinschaft Stadt Grevesmühlen/Amt Grevesmühlen-Land .

Alternativ für (1) und (2):

(1) Öffentliche Bekanntmachungen der Stadt erfolgen durch Veröffentlichung im Internet auf der Homepage der Verwaltungsgemeinschaft der Stadt Grevesmühlen und des Amtes Grevesmühlen-Land unter www.grevesmuehlen.de. Das Ortsrecht ist über den Button "Satzungen" zu erreichen. Satzungen können darüber hinaus gegen Gebühr in schriftlicher Form über die Stadt bezogen werden. Einladungen zu den Sitzungen der Stadtvertretung und ihrer Ausschüsse sowie Niederschriften ihrer öffentlichen Sitzungen sind über das Bürgerinformationssystem zu erreichen.

(2) Die Bekanntmachung und Verkündung ist mit Ablauf des Tages bewirkt, an dem die Bekanntmachung in der Form des Absatz 1 im Internet verfügbar ist. Dieser Tag

wird in der Bekanntmachung vermerkt. Nachrichtlich erfolgt eine Unterrichtung durch Abdruck in der Tageszeitung "OSTSEE-ZEITUNG, Grevesmühlener Zeitung", zu beziehen über die OZ-Lokalzeitung-Verlag GmbH, Pressehaus Grevesmühlen, August-Bebel-Straße 11, 23936 Grevesmühlen.

(3) Auf die gesetzlich vorgeschriebene Auslegung von Plänen und Verzeichnissen ist in der Form des Absatzes 1 hinzuweisen. Die Auslegungsfrist beträgt einen Monat, soweit nicht gesetzlich etwas anderes bestimmt ist. Beginn und Ende der Auslegung sind auf dem ausgelegten Exemplar mit Unterschrift und Dienstsiegel zu vermerken.

(4) Weitere Informationen **können** erfolgen durch Aushang an der Bekanntmachungstafel bzw. durch Auslegung der Stadtverwaltung Grevesmühlen **erfolgen**. Die Bekanntmachungstafel befindet sich am Rathaus der Stadtverwaltung Grevesmühlen.

(5) Ist die öffentliche Bekanntmachung einer ortsrechtlichen Bestimmung in üblicher Form infolge höherer Gewalt oder sonstiger unabwendbarer Ereignisse nicht möglich, so ist diese durch Aushang an den Bekanntmachungstafeln zu veröffentlichen. Die öffentliche Bekanntmachung ist nach Entfallen des Hinderungsgrundes unverzüglich nachzuholen.

~~(6) Einladungen zu den Sitzungen der Stadtvertretung und ihrer Ausschüsse werden durch Aushang an der Bekanntmachungstafel am Rathaus öffentlich bekanntgemacht.~~

§ 13 Ortsteile

Zum Gebiet der Stadt Grevesmühlen gehören neben Grevesmühlen folgende Ortsteile:

Wotenitz, Büttlingen, Questin, Poischow, Degtow, Neu Degtow, Drei-Linden, Hamberge, Hoikendorf, Everstorf, Barendorf, Grenzhausen und Santow.

~~§ 13~~ Sprachform

~~Soweit in dieser Satzung Bezeichnungen, die für Frauen und Männer gelten, in der männlichen Sprachform verwendet werden, gelten diese Bezeichnungen für Frauen in der weiblichen Sprachform.~~

§ 14 In-Kraft-Treten

(1) Diese Hauptsatzung tritt am Tage nach ihrer Bekanntmachung in Kraft.

(2) Gleichzeitig tritt die Hauptsatzung vom ~~2. September 2004~~ 26.10.2009 mit allen

ihren Änderungen außer Kraft.

Grevesmühlen, den ...

Jürgen Ditz
Bürgermeister

(Dienstsiegel)

Hauptsatzung der Stadt Grevesmühlen vom

Auf der Grundlage des § 5 der Kommunalverfassung für das Land Mecklenburg-Vorpommern (KV M-V) in der Fassung der Bekanntmachung vom 13. Juli 2011 (GVOBl. M-V, S. 777), wird nach Beschluss der Stadtvertretung vom ... und nach Abschluss des Anzeigeverfahrens bei der Rechtsaufsichtsbehörde des Landkreises Nordwestmecklenburg nachfolgende Hauptsatzung erlassen:

§ 1

Wappen und Dienstsiegel

(1) Die Stadt Grevesmühlen führt ein Wappen:

"Im roten Schild ein goldenes Mühlrad, darauf ein hersehender schwarzer Stierkopf mit silbernen Hörnern, goldener Krone, aufgerissenem Maul, ausgeschlagener roter Zunge und abgerissenem Halsfell".

(2) Die Stadt führt ihr Wappen auf einem großen Dienstsiegel im Durchmesser von 3,5 cm mit der Umschrift „STADT GREVESMÜHLEN | LANDKREIS NORDWESTMECKLENBURG“ und auf einem kleinen Dienstsiegel im Durchmesser von 2,0 cm mit der Umschrift „STADT GREVESMÜHLEN“.

(3) Die Verwendung des Wappens durch Dritte bedarf der Genehmigung des Bürgermeisters.

§ 2

Ortsteile

Zum Gebiet der Stadt Grevesmühlen gehören die Ortsteile:

Wotenitz, Büttlingen, Questin, Poischow, Degtow, Neu Degtow, Drei Linden, Hamberge, Hoikendorf, Everstorf, Barendorf, Grenzhausen und Santow.

§ 3

Rechte der Einwohnerinnen und Einwohner

(1) Anregungen und Vorschläge von Einwohnerinnen und Einwohnern in Selbstverwaltungsangelegenheiten sollen der Stadtvertretung in einer angemessenen Frist zur Beratung vorgelegt werden.

(2) Die Einwohnerinnen und Einwohner können zu Beginn des öffentlichen Teils der Stadtvertreter- und Ausschusssitzungen Fragen stellen oder Vorschläge und Anregungen unterbreiten.

(3) Der Bürgermeister unterrichtet Einwohnerinnen und Einwohner über allgemein bedeutsame Angelegenheiten der Stadt durch

- seinen Bericht in der Stadtvertretung und dem Hauptausschuss
- die Homepage der Stadt www.Grevesmuehlen.de
- öffentliche Bekanntmachungen in der Lokalpresse
- Einwohnerversammlungen

.

§ 4

Stadtvertretung

(1) Die Mitglieder der Stadtvertretung führen die Bezeichnung Stadtvertreterin oder Stadtvertreter.

(2) Der Vorsitzende der Stadtvertretung führt die Bezeichnung Stadtpräsident.

(3) Die Stadtvertretung wählt aus ihrer Mitte eine erste und eine zweite Stellvertretung des Stadtpräsidenten.

(4) Die Stellvertreterinnen oder Stellvertreter des Stadtpräsidenten werden nach den Grundsätzen der Verhältniswahl gewählt, die Fraktionszugehörigkeit des Stadtpräsidenten wird angerechnet.

§ 5

Sitzungen der Stadtvertretung

(1) Die Sitzungen sind öffentlich.

(2) Nichtöffentlich behandelt werden:

1. Einzelne Personalangelegenheiten außer Wahlen
2. Steuer- und Abgabenangelegenheiten
3. Grundstücksangelegenheiten
4. Vergabe von Aufträgen
5. Rechnungsprüfungsangelegenheiten, außer dem Abschlussbericht.

(3) Antworten auf Anfragen während der Stadtvertretersitzung sollen, sofern sie nicht sofort erfolgen, spätestens zur nächsten Sitzung vorliegen.

§ 6

Ausschüsse

(1) Die Stadtvertretung bildet Ausschüsse:

(a) Hauptausschuss

Koordination aller Ausschüsse, Zuständigkeiten gemäß § 7 dieser Satzung

(b) Finanzausschuss

Finanz- und Haushalts- und Rechnungswesen,
Steuern, Gebühren, Beiträge und sonstige
Abgaben, Gemeindevermögen

(c) Bauausschuss

Flächennutzungsplanung, Bauleitplanung,
Wirtschafts- und Tourismusförderung,
Modernisierung und Neubau des kommunalen
Gebäudebestandes und deren Bewirtschaftung,
Bewirtschaftung kommunaler Flächen, Hoch-, Tief- und
Straßenbauangelegenheiten, Denkmalpflege,
Kleingartenanlagenangelegenheiten,
Fremdenverkehrsfragen

(d) Kultur- und Sozialausschuss

Betreuung der Schul- und Kultureinrichtungen,
Kulturförderung und Sportentwicklung,
Sozialwesen, Altenbetreuung, Förderung der
Kultur sowie der Behinderten und der Seniorinnen
und Senioren.

(e) Umweltausschuss

Umwelt- und Naturschutz, Landschaftspflege,
Abfallkonzepte, Ordnung und Sicherheit,
Energiekonzepte

(f) Rechnungsprüfungsausschuss

(2) Die Ausschüsse bestehen aus neun Mitgliedern, der Rechnungsprüfungsausschuss aus fünf.

(3) Die Ausschüsse tagen, bis auf den Rechnungsprüfungsausschuss, öffentlich, § 5 Abs. 2 gilt entsprechend.

§ 7

Hauptausschuss

(1) Die Stadtvertretung wählt aus ihrer Mitte acht Mitglieder und deren Stellvertreterinnen oder Stellvertreter in den Hauptausschuss. Ihn leitet der Bürgermeister als Vorsitzender.

(2) Der Hauptausschuss ist zuständig:

1. bei Verträgen der Stadt mit Mitgliedern der Stadtvertretung und der Ausschüsse sowie mit dem Bürgermeister und leitenden Mitarbeitern der Stadt innerhalb einer Wertgrenze von 5.000 € bis 25.000 € sowie bei wiederkehrenden Leistungen innerhalb einer Wertgrenze von 2.500 € bis 5.000 €;
2. bei über- und außerplanmäßige Aufwendungen oder Auszahlungen innerhalb einer Wertgrenze von 5.000 € bis 50.000 € ;
3. bei Veräußerung oder Belastung von Grundstücken innerhalb einer Wertgrenze von 5.000 € bis 50.000 €, für den Verkauf von Gebäuden, für die Genehmigung von Baulasten, für Erbbaurechtsverträge, bei der Hingabe von Darlehen, die innerhalb eines Haushaltsjahres zurückgezahlt werden, bis zu 100.000 € sowie bei Aufnahme von Krediten im Rahmen des Haushaltsplanes innerhalb einer Wertgrenze von 500.000 € bis 1.000.000 €.
4. bei Bürgschaften, den Abschluss von Gewährverträgen, die Bestellung sonstiger Sicherheiten für Dritte sowie wirtschaftlich gleich zu achtende Rechtsgeschäfte bis zu einer Wertgrenze von 50.000 € bis 250.000 €.
5. bei städtebaulichen Verträgen innerhalb einer Wertgrenze zwischen 20.000 € bis 50.000 €.
6. beim Erwerb von Grundstücken und grundstücksgleichen Rechten von 5.000 € bis 50.000 €.
7. bei entgeltlicher Veräußerung oder Belastung von Grundstücken und grundstücksgleichen Rechten von 5.000 € bis 50.000 €.
8. bei unentgeltlichen Grundstücksgeschäften mit einem Bilanzwert zwischen 5.000 € und 50.000 €.
9. bei Abschluss von Miet-, Pacht- und Leasingverträgen ab 20.000 € bis 50.000 €
10. beim Erwerb von beweglichen Sachen zwischen 10.000 € und 50.000 €, von Forderungen und anderen Rechten von 5.000 € bis 50.000 €.
11. bei entgeltlicher Veräußerung von beweglichen Sachen, Forderungen und anderen Rechten über 5.000 € bis 50.000 €.
12. bei unentgeltlicher Veräußerung beweglicher Sachen und Forderungen (Tauschgeschäfte, Schenkungen u. a.) mit einem Bilanzwert zwischen 5.000 € und 50.000 €.
13. bei Hingabe von Darlehen, die innerhalb eines Haushaltsjahres zurückgezahlt werden, bis zu 100.000 €.
14. bei Aufnahme von Krediten im Rahmen des Haushaltsplanes zwischen 50.000 € und 1.000.000 €.
15. bei Verpflichtungserklärungen zu Geschäften wie Bürgschaften, Gewährverträge, Sicherheiten für Dritte oder wirtschaftlich gleich zu achtende Rechtsgeschäfte, zwischen 50.000 € bis 250.000 €.
16. bei Zustimmung zu außerplanmäßigen oder überplanmäßigen Aufwendungen von 5.000 € bis 50.000 €
17. bei Auftragsvergaben nach der VOL bei mehr als 50.000 € und nach der VOB von mehr als 250.000 €, soweit der Auftrag auf eine einmalige Leistung gerichtet ist,
18. bei Auftragsvergaben nach der VOL bei wiederkehrenden Leistung ab einem Jahresbetrag von 50.000 € und nach der VOB ab einem Jahresbetrag von 250.000 €.
19. im Einvernehmen mit dem Bürgermeister für Ernennung, Beförderung und Entlassung von Beamten des gehobenen und höheren Dienstes der Laufbahngruppe 2 sowie Einstellung, Höhergruppierung und Kündigung von Angestellten ab der Entgeltgruppe 11 TVöD.

20. im Einvernehmen mit dem Bürgermeister bei Baumaßnahmen der Stadt über eine Kostenspaltung und Abschnittsbildung.

21. bei Entscheidungen über die Annahme oder Vermittlung von Spenden, Schenkungen und ähnlichen Zuwendungen im Sinne von § 44 Abs. 4 KV M-V von 100 bis 1.000 €.

§ 8

Wesentlichkeitsgrenzen zur Haushaltswirtschaft

(1) Nach § 48 (2) KV M-V ist eine Nachtragshaushaltssatzung zu erlassen, wenn:

1. nach § 48 (2) Ziffer 1 KV M-V im Ergebnishaushalt ein Fehlbetrag von mehr als 500.000 € entsteht oder sich ein bereits ausgewiesener Fehlbetrag um mehr als 500.000 Euro erhöhen wird,

2. sich nach § 48 (2) Ziffer 2 KV M-V zeigt, dass im Finanzhaushalt eine Deckungslücke von mehr als 500.000 € entsteht oder sich eine vorhandene Deckungslücke um mehr als 500.000 € erhöhen wird,

3. nach § 48 (3) Ziffer 3 KV M-V im Ergebnishaushalt über- und außerplanmäßige Aufwendungen bzw. im Finanzhaushalt über- und außerplanmäßige Auszahlungen von insgesamt mindestens 10 % der Gesamtaufwendungen/Gesamtauszahlungen getätigt werden sollen oder müssen.

4. Die Regelungen nach Ziffer 1 - 3 gelten nicht für zahlungsunwirksame Aufwendungen.

5. Nach § 48 (3) Ziffer 1 KV M-V gilt eine Geringfügigkeitsgrenze für unabweisbare Auszahlungen für Investitionen und Investitionsfördermaßnahmen sowie unabweisbare Aufwendungen und Auszahlungen für Instandsetzungen an Bauten und Anlagen von 500.000 €.

(2) Nach § 4 Absatz 15 GemHVO - Doppik ist in den Teilhaushalten folgendes zu erläutern:

1. nach § 4 Absatz 15 Ziffer 1 Ansätze für Aufwendungen/Auszahlungen zur Erfüllung von Verträgen, die die Stadt über ein Haushaltsjahr hinaus zu Zahlungen von mehr als 50.000 € pro Jahr verpflichten,

2. nach § 4 Absatz 15 Ziffer 2 Abschreibungen, die von den planmäßigen Abschreibungen um mehr 10.000 € pro Sachkonto abweichen,

3. nach § 4 Absatz 15 Ziffer 4 Ansätze von ordentlichen Erträgen und Aufwendungen sowie ordentlichen Ein- und Auszahlungen, soweit sie von den Ansätzen des Haushaltsvorjahres um mehr als 10.000 € abweichen.

(3) Nach § 9 Absatz 1 GemHVO - Doppik ist

1. nach § 9 Absatz 1 Ziffer 1 für Investitionen und Investitionsfördermaßnahmen ab 50.000 € durch einen Wirtschaftlichkeitsvergleich, zumindest durch einen Vergleich der Anschaffungs- oder Herstellungskosten und der Folgekosten, die für die Stadt wirtschaftlichste Lösung zu ermitteln,

2. nach § 9 Absatz 1 Ziffer 3 für Investitionen und Investitionsfördermaßnahmen bis 50.000 € abweichend von Ziffer 1 eine Kostenschätzung vorzulegen.

(4) Nach § 20 Absatz 2 Ziffer 2 GemHVO - Doppik ist die Stadtvertretung unverzüglich zu unterrichten, wenn

a) sich in einem Teilhaushalt das Jahresergebnis des Teilergebnishaushaltes nach Verrechnung der internen Leistungsbeziehungen oder der Saldo der ordentlichen und außerordentlichen Ein- und Auszahlungen des Teilfinanzhaushaltes nach Verrechnung der internen Leistungsbeziehungen

um mehr als 250.000 € verschlechtert
oder

b) sich die Gesamtauszahlungen einer Investition oder Investitionsfördermaßnahme um mindestens 50.000 € erhöhen.

§ 9

Bürgermeister

(1) Der Bürgermeister wird für acht Jahre gewählt. Seine Aufwandsentschädigung bemisst sich nach dem Höchstbetragssatz der Kommunalbesoldungsverordnung.

(2) Er entscheidet

- unterhalb der Wertgrenzen nach § 7 Abs. 2 dieser Hauptsatzung
 - über die Vergabe von Aufträgen nach der VOL bis zum Wert von 50.000 € und nach der VOB bis zum Wert von 250.000
 - über die Erteilung des gemeindlichen Einvernehmens nach § 36 Absatz 1 BauGB (Zulässigkeit von Vorhaben) sowie über das Einvernehmen nach § 14 Absatz 2 BauGB (Ausnahme von der Veränderungssperre) nach Anhörung des Bauausschusses
 - über die Genehmigungen nach § 144 Absatz 1 und 2 BauGB (sanierungsrechtliche Genehmigungen)
 - über die Genehmigung nach § 173 Absatz 1 BauGB (gemäß Erhaltungssatzung)
 - über die Anordnung von Maßnahmen nach § 176 Absatz 1, § 177 Absatz 1, § 178 und § 179 Absatz 1 BauGB (Bau-, Modernisierungs- und Rückbaugebote)
 - über Negativatteste nach § 24 BauGB (Vorkaufsrechte), wenn nicht die Entscheidung aufgrund gesetzlicher Bestimmungen anderen obliegt
 - über Ernennung, Beförderung und Entlassung von Beamtinnen und Beamten der Laufbahngruppe 1 und Einstellung, Höhergruppierung und Entlassung von Angestellten bis zur Entgeltgruppe 10 TVöD
 - über die Annahme oder Vermittlung von Spenden, Schenkungen oder ähnlichen Zuwendungen bis zu einem Wert von 100 €
- (3)** Erklärungen der Stadt i.S.d. § 38 Abs. 6 KV M-V bis zu einer Wertgrenze von 5.000 € bzw. von 1.500 € pro Monat bei wiederkehrenden Verpflichtungen können vom Bürgermeister allein oder durch einen von ihm Beauftragten in einfacher Schriftform ausgefertigt werden. Bei Erklärungen gegenüber einem Gericht liegt diese Wertgrenze bei 10.000 €.
- (4)** Der Bürgermeister unterrichtet die Stadtvertretung über die von ihm oder dem Hauptausschuss nach dieser Satzung getroffenen Entscheidungen.

§ 10

Stellvertretung des Bürgermeisters

(1) Die Stellvertreterinnen oder Stellvertreter des Bürgermeisters führen die Bezeichnung Stadträtin oder Stadtrat.

(2) Ihre Aufwandsentschädigung bemisst sich nach dem Höchstbetragssatz der EntschVO M-V.

§ 11

Gleichstellungsbeauftragte

(1) Die Gleichstellungsbeauftragte ist hauptamtlich tätig. Sie wird durch die Stadtvertretung bestellt.

(2) Die Gleichstellungsbeauftragte hat die Aufgabe, zur Verwirklichung der Gleichberechtigung von Frauen und Männern beizutragen.

Zu ihren Aufgaben gehören insbesondere:

1. die Prüfung von Verwaltungsvorlagen auf ihre Auswirkungen für die Gleichstellung von Männern und Frauen
2. Initiativen zur Verbesserung der Situation der Frauen in der Stadt
3. die Zusammenarbeit mit gesellschaftlichen Gruppen, Institutionen, Betrieben und Behörden, um frauenspezifische Belange wahrzunehmen
4. die Erarbeitung eines jährlichen Berichts über ihre Tätigkeit sowie über Gesetze, Verordnungen und Erlasse des Bundes und des Landes zu frauenspezifischen Belangen

(3) Die Gleichstellungsbeauftragte ist im Rahmen ihres Aufgabenbereiches an allen Vorhaben mit allen Informationen so frühzeitig zu beteiligen, dass ihre Initiativen, Vorschläge, Bedenken und sonstigen Stellungnahmen berücksichtigt werden können.

§ 12

Entschädigung

(1) Der Stadtpräsident und seine Stellvertretung erhalten eine Entschädigung in Höhe des Höchstsatzes der Entschädigungsverordnung für das Land Mecklenburg-Vorpommern (EntschVO M-V).

(2) Die Fraktionsvorsitzenden erhalten eine Entschädigung in Höhe des Höchstsatzes der EntschVO M-V.

(3) Die Mitglieder der Stadtvertretung und sachkundige EinwohnerInnen erhalten für die Teilnahme an Sitzungen der

- Stadtvertretung
- Ausschüsse, deren Mitglied sie sind
- Fraktionen, denen sie angehören

ein Sitzungsgeld in Höhe des Höchstsatzes der EntschVO M-V.

(4) Ausschussvorsitzende bzw. im Vertretungsfall die/der VertreterIn erhalten für die Sitzungsleitung Sitzungsgeld in Höhe des Höchstsatzes der EntschVO M-V.

(5) Für mehrere Sitzungen an einem Tag wird nur ein Sitzungsgeld bezahlt. Die Höchstzahl der Sitzungen der Fraktionen und Ausschüsse, für die ein Sitzungsgeld zu zahlen ist, wird jeweils auf jährlich zwölf beschränkt.

(6) Vergütungen, Sitzungsgelder und Aufwandsentschädigungen aus einer Tätigkeit als Vertreterin oder Vertreter der Stadt Grevesmühlen in Unternehmen oder Einrichtungen in einer Rechtsform des privaten Rechts sind an die Stadt abzuführen, soweit sie den Betrag von 150 € je Sitzung, für Vorsitzende 300 €, übersteigen.

§ 13

Öffentliche Bekanntmachungen

(1) Öffentliche Bekanntmachungen der Stadt erfolgen durch Veröffentlichung im Internet auf der Homepage der Verwaltungsgemeinschaft der Stadt Grevesmühlen und des Amtes Grevesmühlen-Land unter www.grevesmuehlen.de.

(2) Die Bekanntmachung und Verkündung ist mit Ablauf des Tages bewirkt, an dem die Bekanntmachung in der Form des Absatz 1 im Internet verfügbar ist. Dieser Tag wird in der Bekanntmachung vermerkt.

(3) Parallel erfolgt eine Unterrichtung durch Abdruck in der Tageszeitung "OSTSEE-ZEITUNG, Grevesmühlener Zeitung" und an der Bekanntmachungstafel am Rathaus.

(4) Auf die gesetzlich vorgeschriebene Auslegung von Plänen und Verzeichnissen ist in der Form des Absatzes 1 hinzuweisen. Die Auslegungsfrist beträgt einen Monat, soweit nicht gesetzlich etwas anderes bestimmt ist. Beginn und Ende der Auslegung sind auf dem ausgelegten Exemplar mit Unterschrift und Dienstsiegel zu vermerken.

(5) Ist die öffentliche Bekanntmachung nach Abs. 1 infolge höherer Gewalt oder sonstiger unabwendbarer Ereignisse nicht möglich, so ist an den Bekanntmachungstafeln zu veröffentlichen. Die übliche Form der öffentlichen

Bekanntmachung ist nach Entfallen des Hinderungsgrundes unverzüglich nachzuholen.

§ 14

In-Kraft-Treten


Diese Hauptsatzung tritt am Tage nach ihrer Bekanntmachung in Kraft.

Gleichzeitig tritt die Hauptsatzung vom 2. September 2004 außer Kraft.

Grevesmühlen, den ...


Jürgen Ditz (Dienstsiegel)

Bürgermeister



Die neue Kommunalverfassung für das Land Mecklenburg- Vorpommern (KV M-V)

- Quellen:
- KV M-V
 - Handout zum Seminar zur neuen KV M-V,
Referent und Autor: Dirk Matzik
Herausgeber: Zweckverband Kommunales
Studieninstitut Mecklenburg-Vorpommern
 - Hinweise zur KV M-V – Bekanntmachung
des Innenministeriums



Die wichtigsten Änderungen für die amtsfreien Gemeinden

Zusammengestellt für die gemeinsame Sitzung der
Ausschüsse der Stadt Grevesmühlen am
31. Mai 2012

Von:
Pirko Scheiderer



Satzungsrecht / Hauptsatzung

§ 5

- Sprachliche Klarstellung
 - a) zu den Anzeigeformalitäten
 - b) zu den Änderungen der Hauptsatzung

Wichtig hier: Jede Änderung der Hauptsatzung bedarf eines Beschlusses der Mehrheit ALLER Stadtvertreter
 - Neu: Absatz 2, Satz 8
- Innerorganisatorische Regelungen erhalten bereits mit dem Beschluss zur Änderung der Hauptsatzung Geltung.



Stärkung der Mitwirkungsrechte der Einwohner in

- **§ 16 Abs. 2**


- Neu enthalten ist die allgemeine Informationspflicht für bedeutsame Investitionen und Investitionsfördermaßnahmen

- **§ 17**

- Aus der „KANN-regelung“ hinsichtlich der Einwohnerfragestunde ist eine „SOLL-regelung“ geworden
- Erweiterung des Fragerechts durch Verweis auf § 14

- **§ 20 Abs. 7**

- Neu enthalten ist ein Verweis auf § 32 Abs. 1, Satz 1, der eine geheime Abstimmung zur Entscheidung über einen Abberufungs - Bürgerentscheid ermöglicht



Fraktionsmindeststärke

§ 23 Abs. 5

Neu: Anzahl der Mitglieder bemisst sich nach der Anzahl der zu wählenden Gemeindevertreter **am Tag der Wahl.**

Änderungen im Verlauf der Wahlperiode hinsichtlich der tatsächlich besetzten Mandate lässt die Fraktionsstärke – anders als bisher – unberührt.



Unvereinbarkeit von Amt und Mandat; § 25


- Klare Regelung jetzt auch für Verwaltungsgemeinschaften – gilt über § 36 Abs. 5, Satz 4 auch für die sachkundigen Einwohner in den Ausschüssen
- Neu: Unvereinbarkeit für die Stellvertreter des Landrats
- Nicht betroffen: „Arbeiter“



Entschädigungen

§ 27

- Pauschale Entschädigungen für ehrenamtliche Tätigkeit möglich
- Vorherige Nachvollziehbarkeitsprüfung anhand tatsächlicher Anhaltspunkte oder Erhebungen muss nicht mehr erfolgen
- Verzicht möglich



Konstituierung der Gemeindevertretung § 28

Neu: Erfolgreiche Konstituierung bei Wahl

- entweder 1) des Bürgermeisters
- oder 2) des 1. Stellvertreters
- oder 3) des 2. Stellvertreters
- oder 4) kumulativ 1) bis 3)


Folge: Der „alte“ Bürgermeister ist nicht mehr über Jahre kommissarisch im Amt, wenn die Ernennung des Nachfolgers sich verzögert.



Sitzungen der Gemeindevertretung

§ 29

- **Abs. 1, Satz 1** : Einladungen per Mail möglich – Regelung in der Geschäftsordnung nötig
- **Abs. 1, Satz 3** : Recht auf Begründung des Antrags – „Warum ist das Thema beratungsbedürftig“?
- **Abs. 5**: Sperrminorität für Medienaufzeichnungen
 - Verhinderung von Aufzeichnungen nur noch mit einem Viertel aller Gemeindevertreter
 - Abfrage in geheimer Abstimmung möglich
- **Abs. 8**: Zugang zu den Niederschriften der öffentlichen Sitzungen für Jedermann




Haushaltssicherungskonzept

§ 31

Neu Abs. 2, Satz 3:

Verbindlichkeit erhöht, da
Abweichungen nur über die
Fortschreibung mit den entsprechenden
Beschlüssen zum jeweiligen
finanziellen Ausgleich möglich sind



Verhältniswahlen

§ 32

- Einvernehmliche Gremienbesetzung ausdrücklich gestattet – Einvernehmlichkeit gegeben, wenn die Besetzung von allen vorschlagsberechtigten Kräften der Gemeindevertretung mitgetragen wird
- Zählgemeinschaften für Fraktionen zur Erlangung einer besseren Ausgangsposition ausgeschlossen
- Wechsel zu einer anderen Fraktion zieht den Verlust des Ausschusssitzes nach sich

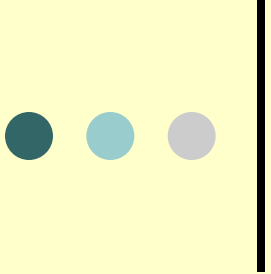


Akteneinsichtsrecht

§ 34

Neu Abs. 4:

- Erweiterung des Akteneinsichtsrechts auf einzelne Gemeindevertreter und Ausschussvorsitzende
- Entgegenstehende Hauptsatzungsregelungen sind anzupassen und bis dahin nicht mehr anzuwenden



Finanzausschuss

§ 36

Neu:


- Bildung nicht mehr verpflichtend. Aufgaben können jetzt auch in amtsfreien Gemeinden durch den Hauptausschuss wahrgenommen werden.



Ausbau der Ortsteilverfassung

§§ 42, 42a

- Direkte Wahl von Ortsvorstehern in der Einwohnerversammlung als Alternative zur Bildung von Ortsteilvertretungen
- Stellung wie ein Gemeindevertreter aber ohne Stimmrecht
- Ernennung zum Ehrenbeamten
- Festlegung von Ortsteilbudgets möglich
- Regelung über Gebietsänderungsverträge bis zum Ende der übernächsten Wahlperiode oder unbefristet über die Hauptsatzung bis zu deren Änderung



Spenden / Schenkungen

§ 44


- Einwerbungs- und annahmefähige Personen nur noch der Bürgermeister und dessen Stellvertreter
- Entscheidung über die Annahme trifft grundsätzlich die Gemeindevertretung – bis 1000,- Euro Delegation auf Hauptausschuss möglich, bis 100,- auf den Bürgermeister
- Jahresbericht mit Höhe der Zuwendung und Verwendungszweck ist der Öffentlichkeit bekannt zu geben und der Rechtsaufsichtsbehörde zu übersenden – die Entscheidung über die Annahme kann im nicht öffentlichen Teil der Gemeindevertretersitzung getroffen werden
- Regelung in der Hauptsatzung unbedingt nötig



Langfristige Verpflichtungen

§ 55a


- Geltung nur für finanzielle Verpflichtungen, die ab dem 05.09.2011 neu eingegangen werden
- Anzeigepflicht bei der Rechtsaufsichtsbehörde
- Vollzug der Entscheidung erst nach Genehmigung durch die Rechtsaufsichtsbehörde gestattet



Veräußerung von Vermögen

§ 56


- Veräußerungen unter Wert nur nach Genehmigung durch die Rechtsaufsichtsbehörde
- Betrifft jetzt auch Tausch- und Erbbaurechtsverträge
- Vollwertigkeitserklärung ersetzt nicht die Genehmigungspflicht nach Abs. 6 Nr. 1



Wirtschaftliche Betätigung der
Gemeinden
§§ 68 ff

Unverändert:

- Angemessener Zweck
- Angemessenes Verhältnis zwischen wirtschaftlicher Betätigung und kommunalem Leistungsvermögen
- Subsidiaritätsprinzip: Kommune muss mindestens genauso gut leisten, wie ein privater Dritter



Neu:

- Außerkraftsetzung des Örtlichkeitsprinzips auf dem Energiesektor
- Berücksichtigung der Interessen von Mittelstand und Handwerk durch Beratung und Entscheidung in der Gemeindevertretung
- Änderung des Vokabulars: Unterscheidung zwischen Einrichtungen und Unternehmen, wobei sich auch Einrichtungen wirtschaftlich betätigen
- Kommunalunternehmen in der Form der Anstalt öffentlichen Rechts
- GmbH jetzt auch möglich ohne die Beteiligung privater Dritter, aber nur bei wirtschaftlichem Vorteil (nachweispflichtig)
- Keine Aktiengesellschaften mehr, wobei „alte“ Gesellschaften Bestandsschutz haben




Rechte der

Rechtsaufsichtsbehörde

§§ 80, 81

- 80 Abs. 2: Informationsrecht der Rechtsaufsichtsbehörde ausgeweitet auf die fachlich zuständigen obersten Landesbehörden
- 81 Abs. 3: Rechtsbehelfe gegen die Aussetzung von Beschlüssen der Gemeindevertretung durch die Rechtsaufsichtsbehörde haben **keine** aufschiebende Wirkung
- 82 Abs. 2: Ersatzvornahmen der Rechtsaufsichtsbehörde gelten als gemeindliche Maßnahmen



Zusammensetzung des Amtsausschusses

§ 132

- Änderung zum 01.01.2012
- Verkleinerung durch Erhöhung der Schwellenwerte

Einwohnerzahl	Mitglieder im Amtsausschuss bisher	Mitglieder im Amtsausschuss künftig
bis 500	1	1
501 bis 1000	2	1
1001 bis 2000	3	2
2001 bis 2500	4	3
2501 bis 3000	5	3
3001 bis 3500	6	4
3501 bis 4000	7	4
4001 bis 6000	7	5
über 6000	7	6



Vielen Dank für Ihre
Aufmerksamkeit

Grevesmühlen im Juni 2012

Stadt Grevesmühlen

Beschlussvorlage	Vorlage-Nr: VO/12SV/2012-206				
Federführender Geschäftsbereich: Bauamt	Status: öffentlich Aktenzeichen: Datum: 12.07.2012 Verfasser: G. Matschke				
Satzung der Stadt Grevesmühlen über die Teilaufhebung der Satzung über die förmliche Festlegung des Sanierungsgebietes "Altstadt"					
Beratungsfolge:					
Datum	Gremium	Teilnehmer	Ja	Nein	Enthaltung
13.08.2012	Finanzausschuss Stadt Grevesmühlen				
16.08.2012	Bauausschuss Stadt Grevesmühlen				
21.08.2012	Hauptausschuss Stadt Grevesmühlen				
03.09.2012	Stadtvertretung Grevesmühlen				

Beschlussvorschlag:

Die Stadtvertretung beschließt die Teilaufhebung der Satzung der Stadt Grevesmühlen über die förmliche Festlegung des Sanierungsgebietes "Altstadt" für den Teilbereich III mit Grundstücken, die in der August-Bebel-Straße, Hinterstraße, Wismarsche Straße, Kinogang und Sparkassenplatz belegen sind, als Satzung.

Der Satzungstext mit dem Lageplan und der Flurstücksliste sind als Anlage beigefügt und Bestandteil des Beschlusses / der Satzung.

Die Stadtvertretung beauftragt den Bürgermeister die Satzung nach Beschluss auszufertigen und ortsüblich bekannt zu machen. Weiterhin wird der Bürgermeister beauftragt, beim zuständigen Grundbuchamt die Löschung der Sanierungsvermerke in Abt. II der Grundbücher, der von dieser Teilaufhebungssatzung betroffenen Grundstücke, zu beantragen.

Unterschrift Einreicher	Unterschrift Geschäftsbereich

Sachverhalt:

Im Rahmen der Durchführung einer städtebaulichen Sanierungsmaßnahme i. S. v. § 136 Abs. 2 Satz 1 BauGB ist die Stadt Grevesmühlen gemäß § 154 BauGB verpflichtet, für die durch die Sanierungsmaßnahme bedingte (Boden)Werterhöhung der Grundstücke sog. Ausgleichsbeträge zu erheben. Diese sind nach Abschluss der Sanierung zu entrichten. Betroffen hiervon sind sämtliche Eigentümer von Grundstücken, die im förmlich festgelegten Sanierungsgebiet "Altstadt" belegen sind.

Das Land Mecklenburg-Vorpommern empfiehlt hierbei, vorrangig von der vorzeitigen und freiwilligen Ablösevereinbarung mit Eigentümern i. S. v. § 154 BauGB Gebrauch zu machen. Für die Kommune hat dies den Vorteil, dass bei Abschluss dieser Vereinbarungen auf Bescheidungen verzichtet werden kann und zudem kurzfristig dem kommunalen Sondervermögen "Altstadt" Investitionsmittel zur Verfügung stehen.

Der Teilbereich III umfasst ein Areal mit Grundstücken der August-Bebel-Straße, Hinterstraße, Wismarschen Straße, Kinogang und Sparkassenplatz, wie in Anlage 1 (Teilbereich III) dargestellt.

Den Eigentümern des Teilbereiches III wurden solche vorzeitigen und freiwilligen Ablösevereinbarungen angeboten und zum Teil auch angenommen. Mit Stand vom 10.05.2012 sind 28 freiwillige Vereinbarungen von 70 Grundstücken für diesen Teilbereich abgeschlossen worden. Der Stadtsanierung flossen damit 81.139,62 € zu.

Für den Teilbereich III sind die städtebaulichen Sanierungsmaßnahmen abgeschlossen und die Sanierungsziele erreicht. Aus diesem Grund soll dieser Teilbereich aus dem förmlich festgelegten Sanierungsgebiet "Altstadt" der Stadt Grevesmühlen entlassen werden.

Die Satzung über die förmliche Festlegung des Sanierungsgebietes "Altstadt" ist daher gemäß § 162 Abs. 1 Satz 1 Nr. 1 i. V. m. Satz 2 BauGB für den Teilbereich III aufzuheben.

Nach § 162 Abs. 2 Satz 1, 2 BauGB ergeht der Beschluss der Gemeinde, durch den die förmliche Festlegung des Sanierungsgebietes ganz oder teilweise aufgehoben wird, als Satzung. Diese ist ortsüblich bekannt zu machen.

Gemäß § 162 Abs. 3 BauGB ersucht die Gemeinde (Stadt) das Grundbuchamt, die Sanierungsvermerke zu löschen.

Finanzielle Auswirkungen:

Im Rahmen der Bescheiderstellung sind weitere Einzahlungen in das Sondervermögen "Altstadt" in Höhe von ca. 85T€ zu erwarten, die für die Stadtsanierung wieder eingesetzt werden.

Anlage/n:

- Satzung der Stadt Grevesmühlen über die Teilaufhebung der Satzung über die förmliche Festlegung des Sanierungsgebietes "Altstadt" mit Anlage 1 (Lageplan) und Anlage 2 (Flurstücksliste)

Satzung der Stadt Grevesmühlen über die Teilaufhebung der Satzung über die förmliche Festlegung des Sanierungsgebietes „Altstadt“

Aufgrund des § 5 Abs. 1 der Kommunalverfassung für das Land Mecklenburg-Vorpommern (KV M-V) in der Fassung der Bekanntmachung vom 13. Juli 2011, verkündet als Artikel 1 des Gesetzes über die Kommunalverfassung und zur Änderung weiterer kommunalrechtlicher Vorschriften vom 13. Juli 2011 (GVOBl. M-V 2011, S. 777), hat die Stadtvertretung der Stadt Grevesmühlen in ihrer Sitzung am folgende Satzung beschlossen:

§ 1

Festlegung des Teilaufhebungsgebietes

- (1) Die Satzung der Stadt Grevesmühlen vom 28.06.1994 über die förmliche Festlegung des Sanierungsgebietes „Altstadt“ wird für das nachfolgend näher bezeichnete Teilgebiet (Größe ca. 2,3 ha) aufgehoben.
- (2) Das Teilaufhebungsgebiet „Teilbereich III“ umfasst alle Grundstücke und Grundstücksteile, die in der Anlage 2 aufgezählt sind und sich laut Lageplan innerhalb des dargestellten Geltungsbereiches befinden. Der Geltungsbereich umfasst die durch eine schwarz gestrichelte Linie gekennzeichnete vom übrigen Stadtgebiet abgegrenzte Fläche. Der Lageplan vom 06.07.2012 (Maßstab 1:2000) ist als Anlage 1 beigelegt. Anlage 1 (Lageplan) und Anlage 2 sind Bestandteile der Satzung.

§ 2

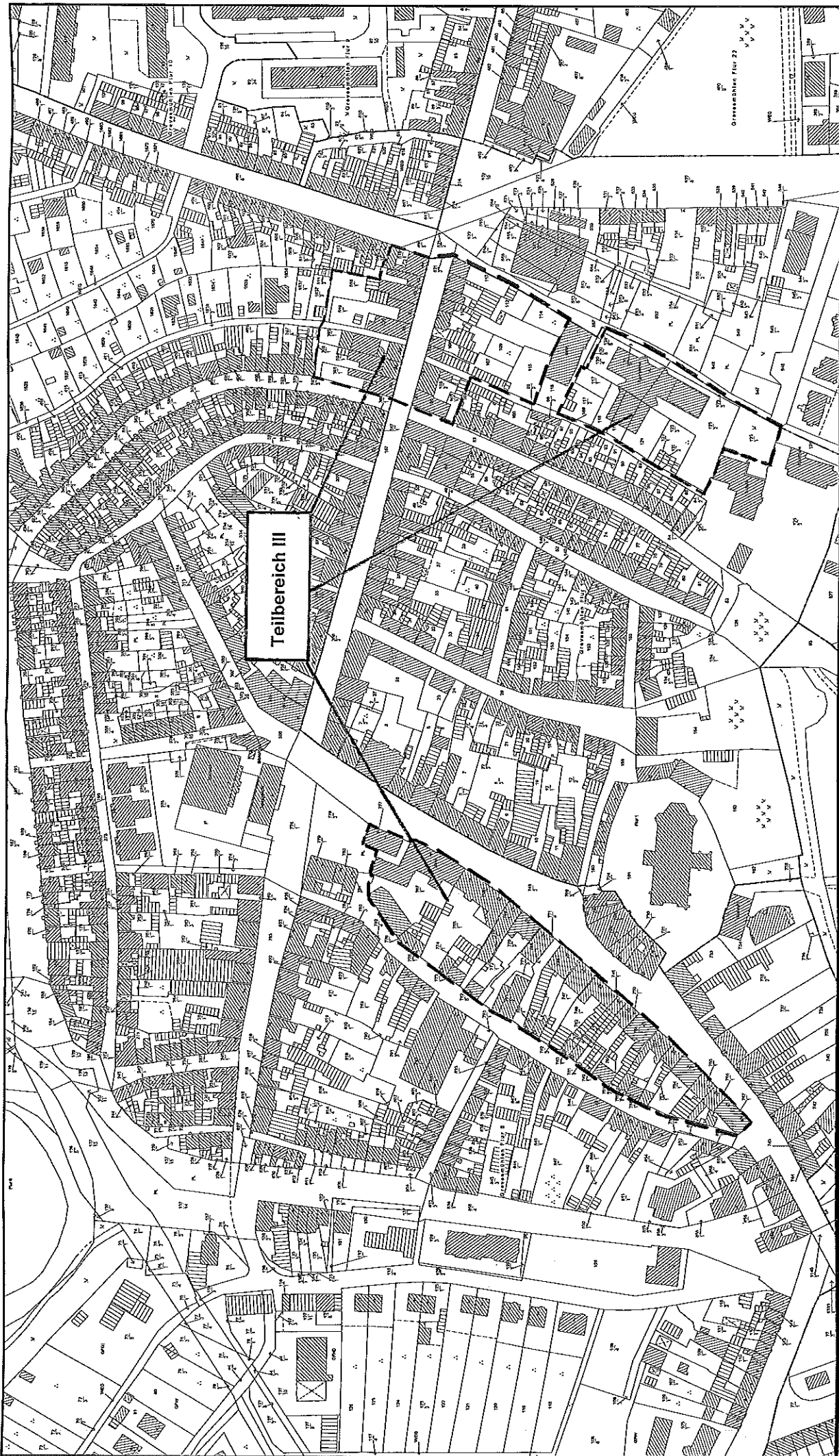
Inkrafttreten

Diese Satzung wird gemäß § 162 Abs. 2 BauGB mit ihrer Bekanntmachung rechtsverbindlich.

Grevesmühlen, den

Jürgen Ditz
Bürgermeister
der Stadt Grevesmühlen

- Siegel -



Auszug aus dem Katasterkartenwerk

Maßstab 1: 2000, Auszug ist genordet

Datum: 06.07.2012

(- verkleinert -)

Anlage 1

- Lageplan (Geltungsbereich) der Satzung der Stadt Grevesmühlen über die Teilaufhebung der Satzung über die förmliche Festlegung des Sanierungsgebietes "Altstadt" - Teilbereich III

Anlage 2

zur Satzung der Stadt Grevesmühlen über die Teilaufhebung der Satzung über die förmliche Festlegung des Sanierungsgebietes "Altstadt"

Auflistung der Flurstücke, die sich im Geltungsbereich des Teilaufhebungsgebietes "Teilbereich III" der o.g. Satzung befinden

erstellt am: 06.07.2012

Gemarkung	Flur	Flurstück
Grevesmühlen	6	393/1
		394/1
		395/1
		516/1
		517/1
		518/1
		519/1
		520
		767/1
		768/1
		746
		747/1
		748/1
		749/1
		749/3
		750/1
		751/1
		751/2
		752/1
		753/1
		754/1
		755/1
		756/1
		757/1
		758/1
		759/1
		760
		761/1
		762/1
		763/1
		764
		765/1
		766/1
		769/1
		770/2
		771/2
		771/3
771/4		
772/1		
773/1		
774/1		
775/1		
776/1		
777		

Gemarkung	Flur	Flurstück
Grevesmühlen	1	105/2
		106
		107
		108
		109
		110
		111
		112
		113
		114
		115
		117/1
		117/2
		118
		119
		120/4
121		
122/1		
122/2		
122/3		
123/1		
123/2		