



Sitzung der Stadtvertretung Grevesmühlen, Nr: SI/12SV/2017/34

Sitzungstermin: Montag, 06.11.2017, 18:30 Uhr

Ort, Raum: Rathaussaal, Rathaus, Rathausplatz 1, 23936 Grevesmühlen

Tagesordnung

Öffentlicher Teil

- 1 Eröffnung der Sitzung, Feststellung der ordnungsgemäßen Ladung, der Anwesenheit und Beschlussfähigkeit
- 2 Mitteilungen des Stadtpräsidenten **VO/12SV/2017-892**
- 3 Bericht des Bürgermeisters über wichtige Angelegenheiten der Stadt Grevesmühlen **VO/12SV/2017-893**
- 4 Einwohnerfragestunde
- 5 Bestätigung der Tagesordnung
- 6 Billigung der Sitzungsniederschrift vom 11.09.2017
- 7 Wahl eines Mitgliedes in den Ausschuss "Verwaltungsgemeinschaft"
- 8 Beschluss über die Neufassung der Förderrichtlinie der Stadt Grevesmühlen **VO/12SV/2017-890**
- 9 Beschluss über den Erlass des Mietzinses für Vereine bei der Nutzung städtischer Versammlungsräume **VO/12SV/2017-891**
- 10 Jährlicher Bericht des Vorsitzenden des gemeinsamen Rechnungsprüfungsausschusses der Stadt Grevesmühlen und des Amtes Grevesmühlen - Land über die Durchführung und die wesentlichen Feststellungen der örtlichen Prüfung **VO/12SV/2017-870**
- 11 Fortschreibung des Haushaltssicherungskonzeptes für die Stadt Grevesmühlen **VO/12SV/2010-047-0**
- 12 1. Nachtragshaushaltssatzung/Nachtragshaushaltsplan 2017 der Stadt Grevesmühlen **VO/12SV/2017-880**
- 13 Feststellung des Jahresabschlusses der Stadt Grevesmühlen für das Jahr 2012 **VO/12SV/2017-883**
- 14 Entlastung des Bürgermeisters für das Jahr 2012 **VO/12SV/2017-884**
- 15 Anfragen und Informationen der Stadtvertreter

Nichtöffentlicher Teil

- | | | |
|----|--|-------------------------|
| 16 | Erwerb des Flurstücks 37, Flur 12, Gemarkung Grevesmühlen | VO/12SV/2017-879 |
| 17 | Verkauf zweier Teilflächen des Flurstücks 232/5, Flur 1, Gemarkung Wotenitz Dorf | VO/12SV/2017-894 |
| 18 | Anfragen und Sonstiges | |

Öffentlicher Teil

- | | | |
|----|---|--|
| 19 | Wiederherstellung der Öffentlichkeit und Bekanntgabe der im nichtöffentlichen Teil gefassten Beschlüsse | |
|----|---|--|

Stadt Grevesmühlen

Beschlussvorlage		Vorlage-Nr: VO/12SV/2017-892
Federführender Geschäftsbereich: Haupt- und Ordnungsamt		Status: öffentlich Aktenzeichen: Datum: 19.10.2017 Verfasser: Bilsing, Evelin
Mitteilungen des Stadtpräsidenten		
Beratungsfolge:		
Datum	Gremium	Teilnehmer
06.11.2017	Stadtvertretung Grevesmühlen	Ja Nein Enthaltung

Tätigkeitsbericht des Stadtpräsidenten vom 31.08.bis24.10.2017

- 01.09. Ausstellungseröffnung "Flaschenpost aus dem KZ"
- 06.09. CDU-Fraktionssitzung
- 11.09. Stadtvertretersitzung
- 25.09. CDU-Fraktionssitzung (HSK)
- 29.09. 25 Jahre Partnerschaft: Ahrensböck-Grzmiaca
- 08.10. 4. Regionalmesse der Stadt Grevesmühlen
- 12.10. Sitzung des Bauausschusses
- 14.10. 12. Sportfest "Lust auf Bewegung"
- 16.10. Sitzung des Finanzausschusses
- 17.10. Sitzung des Hauptausschusses
- 23.10. Konstituierende Sitzung der AG Verwaltungsgemeinschaft

Unterschrift Einreicher	Unterschrift Geschäftsbereich

Stadt Grevesmühlen

Beschlussvorlage		Vorlage-Nr: VO/12SV/2017-893	
Federführender Geschäftsbereich: Haupt- und Ordnungsamt		Status: öffentlich	Aktenzeichen:
		Datum: 19.10.2017	Verfasser: Bilsing, Evelin
Bericht des Bürgermeisters über wichtige Angelegenheiten der Stadt Grevesmühlen			
Beratungsfolge:			
Datum	Gremium	Teilnehmer	Ja Nein Enthaltung
06.11.2017	Stadtvertretung Grevesmühlen		

:
Sachverhalt:

Der Bericht des Bürgermeisters ist als Anlage beigefügt.

Anlage/n:
Bericht des Bürgermeisters

Unterschrift Einreicher	Unterschrift Geschäftsbereich

Allgemeines

Seit dem 01.11.2017 ist nach Aussagen des Sana Klinikums Wismar die Kinderarztpraxis in Grevesmühlen mit einer Honorarärztin wieder kontinuierlich besetzt.

Mit dem Schulförderverein der Fritz-Reuter-Schule fand im Oktober ein Termin statt, bei dem der Bürgermeister darüber informiert wurde, dass die bisherige Person, die die Schulwegbegleitung durchführte, arbeitsbedingt ausgeschieden ist. Der Verein bemüht sich um zeitnahe Neubesetzung. Die Stadt hat zugesichert, unterstützend tätig zu sein, z.B. durch Veröffentlichung der Stellenanzeige auf der stadt-eigenen Homepage.

Wirtschaftsförderung

Am 08.10.2017 fand die 4. Regionalmesse Grevesmühlen von 10-17 Uhr in der Sport und Mehrzweckhalle Grevesmühlen statt.

Über 40 Aussteller präsentierten in diesem Jahr ihre Produkte und Dienstleistungen. Darunter nutzten auch zahlreiche Vereine die Möglichkeit, neue Mitglieder zu werben.

Erstmals mit einem Stand vertreten war das Regionalmarketing Westmecklenburg gemeinsam mit dem Agentur für Arbeit. Ihr Thema war Fachkräftegewinnung.

Programmhöhepunkte für die zahlreichen Besucherinnen und Besucher waren unter anderem die Auftritte von Bauer Korl, den Saloon Dancers und das Showprogramm von Blau Weiß Grevesmühlen e.V..

Am 20.10.2017 fand in der Fa. HappyTexx das 20. Unternehmerfrühstück statt. Über 60 Gäste aus der Stadt und der Region informierten sich über Datensicherheit in Unternehmen sowie die Möglichkeiten der Fachkräfteakquise. Frau Suppan, Teamleiterin bei der hiesigen Dienststelle der Bundesagentur für Arbeit, gab hilfreich Informationen über den „Arbeitgebermarkt“. Hierbei gab die Bundesagentur bekannt, dass die aktuelle Arbeitslosenquote im Bezirk Grevesmühlen 5,1% beträgt. Damit ist unsere Region diejenige mit der geringsten Quote in Mecklenburg-Vorpommern.

Im Rahmen des Unternehmerfrühstücks hat sich auch der neue Geschäftsführer der Wirtschaftsfördergesellschaft des Landkreises NWM, Herr Martin Kopp, vorgestellt. Mit ihm fand am 05.10.2017 ein erstes Gespräch im Rathaus statt, in dem wir die unsere Belange sowie die zukünftige Zusammenarbeit erörtern konnten.

Am 12.10.2017 fand ein Gespräch mit den neuen Eigentümern der Kupferrecyclingfirma im Gewerbegebiet Nordwest statt.

2 Bericht des Bürgermeisters zur Stadtvertretersitzung am 06.11.2017

Am 19.10.2017 wurde in der Sendung „Nordmagazin – Land und Leute“ im NDR die Stadt Grevesmühlen umfangreich präsentiert. Schwerpunkte der Berichterstattung waren der BürgerBahnhof und der Einzelhandel in der Innenstadt.

Für die leer stehende Gewerbeeinheit im Objekt Wismarsche Straße 5 laufen Vermietungsverhandlungen mit einem Interessenten.

Heute findet die Eröffnung der neuen Verkaufseinrichtung der Fa. Mundt in der Klützer Straße statt.

Die Mediation zwischen Anwohnern und den Betreibern des Piraten-Open-Air-Theaters ist für den 17.11.2017 neu angesetzt worden.

Geschäftsbereich Haupt- und Ordnungsamt

Hauptamt

Gemeindeleitbildgesetz

Die Selbsteinschätzung der Gemeinden in der Verwaltungsgemeinschaft der Stadt Grevesmühlen und dem Amt Grevesmühlen-Land haben alle Gemeinden durchgeführt. Die Übersichten mit den Punktwerten und die dazu abgegebenen Erläuterungen wurden (sofern vorhanden) fristgemäß an die Koordinatoren beim Landkreis Nordwestmecklenburg zur Weiterleitung an das Ministerium für Inneres und Europa versendet.

Die Nachstehende Übersicht bietet einen Überblick über die Punktwerte, welche sich die Gemeindevertretungen und die Stadtvertretung gegeben haben.

Gemeinde	Punktwert
Bernstorf	52
Gägelow	77
Plüschow	54
Roggenstorf	75
Rüting	66
Stepenitztal	67
Testorf-Steinfurt	57
Upahl	74
Warnow	60
Grevesmühlen	74

3 Bericht des Bürgermeisters zur Stadtvertretersitzung am 06.11.2017

Die Tabelle zeigt, dass alle Gemeinden über dem Wert von 50 Punkten liegen. Damit gelten sie grundsätzlich als zukunftsfähig. So haben sich alle Gemeinden verbal selbst eingeschätzt. Drei Gemeinden im Amt Grevesmühlen-Land können sich dennoch vorstellen, eine Fusion mit einer Nachbargemeinde einzugehen. Zwei Gemeinden haben dazu bereits konkrete Verhandlungen miteinander aufgenommen.

Kultur und Soziales

Jugendsozialarbeit

Die Mitarbeiterin des Vereins für Jugendeinrichtungen Nordwestmecklenburg e.V., die bisher die Jugendarbeit in Grevesmühlen im Jugendzentrum unterstützt und die schulbezogene Jugendarbeit in den städtischen Grundschulen durchgeführt hat, bekam eine Festanstellung bei einem privaten Kitaträger angeboten und hat diese angenommen. Derzeit laufen daher die Bemühungen, die entstandene Lücke schnellstmöglich zu schließen.

Kultur

Am 13.09.2017 gab es im BürgerBahnhof die erste Kinovorführung. Mit der von der Sparkassenstiftung geförderten Kinoanlage wurde der Film "Wir können auch anders" gezeigt. Die zweite Vorstellung fand am 11. Oktober statt. Beide Veranstaltungen waren ausverkauft. An einer regelmäßigen Veranstaltungsreihe wird gearbeitet und weitere Termine werden veröffentlicht.

Am 7.10.2017 trafen sich zum 13. Mal die Plattsnacker im Rathaussaal. Mit etwa 100 verkauften Karten war die Veranstaltung besser besucht als im Vorjahr.

Bibliothek

Im Rathausfoyer wurde im Oktober die Wanderausstellung "Flaschenpost aus dem KZ" gezeigt. Diese Ausstellung entstand als Ergebnis eines Geschichtsprojektes Neubrandenburger und polnischer Schüler. Die Ausstellung wurde am 7. Oktober von der Fotoschau des "Fotoclubs 82" abgelöst. Bis in den November werden die besten Bilder des diesjährigen Fotowettbewerbs präsentiert.

Archiv

Im September begann der Wahlpflichtkurs Geschichte der 10. Klassen des Gymnasiums am Tannenbergr, der sich erneut mit der Geschichte des Vertriebenenlagers Questin beschäftigt. Der Kurs wird wie in den vergangenen Jahren vom Stadtarchiv Grevesmühlen begleitet.

Kindertagesstätte „Am Lustgarten“

Platzbelegung im Oktober 2017:

	Platzkapazität	TZ	GT	freie Plätze	Belegzu- und abgänge
Krippe	22	5	15	2	11/2017 Zugang: 1 12/2017 Zugang: 2 01/2018 Zugang: 3
Kindergarten	85	26	57	2	11/2017 Zugang: 1 12/2017 Zugang: 1 01/2018 Zugang: 6
Hort	264	52	188	24	11/2017 Zugang: 3 11/2017 Abgang: 2 12/2017 Abgang: 2

Zum 04.09.2017 wurden in Grevesmühlen zusätzlich 22 Hortplätze in der GS „Am Plogensee“ und 44 Hortplätze in der Kita „Am Lustgarten“ aufgrund angemeldeter Betreuungsbedarfe durch die Diakonie und die Stadt Grevesmühlen geschaffen. Die Tabelle zeigt inwieweit die tatsächliche Inanspruchnahme der Personensorgeberechtigten von dem vorab angemeldeten Hortbetreuungsbedarf abweicht.

Im Hort der Diakonie werden im Oktober 2017 insgesamt 88 Kinder betreut. Davon 44 im Hort in der GS „Am Plogensee“ und weitere 44 im Hort der Kita „Am Plogenseeering“. Hier sind alle Hortplätze belegt. Insgesamt werden im Oktober 2017 am Grundschulstandort Grevesmühlen 328 Hortkinder betreut.

Anzahl der Kinder mit erhöhten Betreuungszeiten in der Kita/im Hort „Am Lustgarten“:

Stand	Früh-Hort	Spätbetreuung	Spätbetreuung	Spätbetreuung	Summe Kinder
	6:30 – 7:30 Uhr	bis 17:00 Uhr	bis 17:30 Uhr	bis 18:00 Uhr	mit Mehrbedarfen
Sept. 2016	23	11	9	1	44
Sept. 2017	17	1	2	2	22

Seit 01.07.2017 sind erhöhte Betreuungszeiten als Zusatzleistung nach individuellem Bedarf von Eltern einzeln buchbar und extra zu bezahlen. Die Übersicht zeigt, dass der tatsächliche Betreuungsmehrbedarf zum Vorjahr um 50 % gesunken ist.

5 Bericht des Bürgermeisters zur Stadtvertretersitzung am 06.11.2017

Demzufolge werden diese Zusatzleistungen seit September 2017 nicht kostendeckend angeboten.

Anzahl der Kinder in der Kita/ im Hort „Am Lustgarten“ mit Elternbeitragsübernahme durch das Jugendamt des LK NWM:

Sept. 2016	53
Sept. 2017	50

Die Anzahl der Kostenübernahme hat sich nur geringfügig verringert.

In der städtischen Kita „Am Lustgarten“ wurden im September 2017 zwei Erzieherinnen und im Oktober 2017 ein Erzieher eingestellt.

Schule

Amtliche Schulstatistik zu Schülern -Stichtag: 29.09.2017-

Die nachfolgende Tabelle zeigt die Entwicklung der Schüleranzahl in den letzten 5 Jahren.

	Schuljahr 2017/ 2018						
	Grundschule "Fritz Reuter" *Kapazität = 245	Grundschule "Am Ploggensee" *Kapazität = 408	Regionale Schule "Am Wasserturm" *Kapazität = 486 + 38 PL	201 7	201 6	201 5	201 4
Grundschüler	238	260	0	498	483	469	453
davon *Lernanfänger	73	93	0	166	121	111	91
Regionalschüler	0	0	461	461	440	467	441
davon *PL 1 und 2	0	0	38	38	37	29	37
Hauptschüler	0	0	0	0	0	0	0
Realschüler	0	0	0	0	0	0	0
Schüler gesamt	238	260	461	959	923	936	894
Schüler aus Fremdgemeinden	82	88	193	363	319	330	387
Darstellung in %	34	34	42	38	35	35	43

* Erläuterungen:

PL *Produktives Lernen in zwei Klassen (1 und 2)*
Summe der Schüler in Klasse 1 und in
Lernanfänger *Diagnoseförderklassen (DFK)*

Kapazität *festgesetzte Anzahl für die Aufnahme von Schülern
(Schulkapazität)*

Entwicklung der Schülerzahlen:

In der Grundschule „Fritz Reuter“ sind die Schülerzahlen der letzten 3 Jahre fast konstant. Hier wird der geringste Anteil der Schüler ausschließlich in Regelklassen beschult. Die GS „Am Ploggensee“ und die RegS „Am Wasserturm“ beschulen dagegen deutlich mehr Schüler. Hier werden neben den Regelschulklassen besondere Lerngruppen wie beispielsweise DFK, Deutsch als Zweitsprache- DaZ, PL, Klasse 9+, freiwilliges 10. Schuljahr sowie Hortbetreuung in Unterrichtsräumen zusätzlich angeboten.

Vergleich der Schüleranzahl je Schule von 2015 bis 2017:

Schule	Jahr	Anzahl der Schüler zum Stichtag
GS „Am Ploggensee“	2017	260
	2016	246
	2015	233
GS „Fritz Reuter“	2017	238
	2016	237
	2015	236
RegS „Am Wasserturm“	2017	461
	2016	440
	2015	467

Ausblick Inklusion:

Schulen mit den Förderschwerpunkten Lernen, Sprache oder emotionale und soziale Entwicklung werden als eigenständige Förderschulen auslaufen. Schülerinnen und Schüler mit Auffälligkeiten in diesen Bereichen werden zukünftig flächendeckend an Grundschulen eingeschult. Es werden hier besondere Beschulungsmöglichkeiten in Form von temporären Lerngruppen vorgehalten werden, die jederzeit einen gleitenden Übergang in den regulären Klassenverband ermöglichen.

Ab Schuljahr 2020/2021 ist die RegS „Am Wasserturm“ vom Bildungsministerium M-V und dem Staatlichen Schulamt Schwerin als Standort/Schule mit flexiblen Bildungsgängen ausgewählt worden. Hier können Schülerinnen und Schüler mit sonderpädagogischem Förderbedarf im Bereich Lernen in eigenständigen Lerngruppen gefördert und in ausgewählten Fächern auch in Regelklassen unterrichtet werden. Damit wird sich der Platz-/Raumbedarf besonders in dieser Schule erhöhen.

Ordnungswesen

Einwohnermeldeamt

Bewegungsstatistik Stand 30.09.2017									
Bewegungsart	Einwohner gesamt	Einwohner männlich	Einwohner weiblich	Deutsche gesamt	Deutsche männlich	Deutsche weiblich	Ausländer gesamt	Ausländer männlich	Ausländer weiblich
Anfangsbestand (30.06.2017)	10527	5142	5385	10332	5044	5288	195	98	97
Geburten	19	9	10	18	9	9	1	0	1
Sterbefälle	38	21	17	38	21	17	0	0	0
Zuzüge	176	84	92	159	76	83	17	8	9
Umzüge	126	61	65	122	60	62	4	1	3
Wegzüge	123	62	61	108	54	54	15	8	7
Endbestand	10561	5152	5409	10363	5054	5309	198	98	100
Saldo Geburten / Sterbefälle	-19	-12	-7	-20	-12	-8	1	0	1
Saldo Wanderungen	53	22	31	51	22	29	2	0	2
Saldo	34	10	24	31	10	21	3	0	3

Geschäftsbereich Finanzen

- Nachtragshaushaltsplanung 2017:

Die Fachämter haben die Anmeldungen für den 1. Nachtragshaushaltsplan der Stadt Grevesmühlen beim Geschäftsbereich Finanzen eingereicht. Es ist geplant, den Nachtragshaushalt voraussichtlich in der November-Sitzung zur Beschlussfassung vorzulegen.

- Haushaltsplanung 2018:

Die Haushaltsplanung der Stadt Grevesmühlen für das Jahr 2018 ist in der Vorbereitung. Die gemeinsame Budgetberatung der Fachausschüsse findet voraussichtlich am 19.10.2017 statt. Diese Ergebnisse fließen dann in den zweiten Entwurf ein, der dann anschließend zur Beschlussfassung in die Stadtvertretung geht. Planmäßig soll der Haushalt der Stadt Grevesmühlen in der Dezembersitzung beschlossen werden.

- Haushaltssicherungskonzepte

Parallel zur Haushaltsplanung werden derzeit die Haushaltssicherungskonzepte für die Stadt Grevesmühlen und die Gemeinden fortgeschrieben.

Die Beschlussfassung für das Haushaltssicherungskonzept der Stadt Grevesmühlen ist für den kommenden Sitzungsturnus vorgesehen. Der Hauptausschuss hat in seiner Sitzung am 29.08.2017 bereits eine Grundsatzdiskussion zum Verwaltungsentwurf des Konzeptes geführt.

- Jahresabschlüsse:

Der Jahresabschluss der Stadt Grevesmühlen für 2011 ist aufgestellt und durch den RPA geprüft. Die Beschlussfassung soll in der heutigen Sitzung erfolgen. Momentan sind die Jahresabschlüsse für die Stadt Grevesmühlen für 2012 und 2013 in der Aufstellung.

Parallel wurden vier Jahresabschlüsse für die Gemeinde Plüschow 2010 bis 2013 aufgestellt.

- Vorläufige Haushaltsführung:

Die geprüften Jahresabschlüsse bis 2011 und der aufgestellte Jahresabschluss für 2012 sowie ein Terminplan für 2013 sind Voraussetzung für die Genehmigung des Haushaltes 2017 durch die untere Rechtsaufsichtsbehörde. Die Stadt Grevesmühlen und einige

Gemeinden des Amtes befinden sich daher in der vorläufigen Haushaltsführung.

Die Regelung des § 49 Abs. 1 Nr. 1 KV M-V besagt, dass nur auf bestehenden vertraglichen und gesetzlichen Verpflichtungen beruhende Leistungen zulässig sind. Die Regelung des § 49 KV M-V bezieht sich auch auf investive Maßnahmen, die fortgesetzt werden dürfen. Dies setzt Haushaltsansätze oder Verpflichtungsermächtigungen in den Haushaltsvorjahren voraus. Neue Maßnahmen, für die keine Veranschlagung in Haushaltsvorjahren bestanden, dürfen grundsätzlich nicht begonnen werden.

Im Einzelfall sind unter Zugrundelegung der strengen Maßstäbe der Unaufschiebbarkeit und Unabweisbarkeit auch neue Investitionen nicht ausgeschlossen. In Abstimmung mit der unteren Rechtsaufsichtsbehörde fallen die Anschaffung des Aufsatz-Feuchtsalzstreuers und des Schüttsilos für Auftausalz unter Anschaffungen zur Erfüllung bzw. Wahrnehmung der pflichtigen Aufgabe; hier der Verkehrssicherungspflicht. Da diese Investitionen unaufschiebbar und unabweisbar sind, werden diese Investitionen im Rahmen eines Abwägungsprozesses während der vorläufigen Haushaltsführung getätigt.

Parallel wurde entsprechend der Vorgabe der Budgetdiskussion der Ausschüsse zum Haushalt 2017 geprüft, ob die Investitionen für den Bauhof gegebenenfalls über Leasing finanziert werden sollten. Angesichts der Tatsache, dass der Bauhof über einen eigenen Schlosser verfügt, der die Wartungs- und Reparaturarbeiten überwiegend selbst vornehmen kann, ist Leasing hier eher nicht geboten. Bei Leasingverträgen hat Wartung und Reparatur ausschließlich über Fachfirmen zu erfolgen. Zudem ist aus der bisherigen Erfahrung schwer einschätzbar, inwieweit die Schlussrate des Leasings bei Rückgabe des Gerätes/Fahrzeuges über den Verwertungserlös (die Verwertung nimmt der Leasinggeber vor) gegenfinanziert werden kann oder wie hoch der Restkaufwert bei Übernahme nach Ablauf des Leasingvertrages ist. Es ist einfacher und lukrativer, das Objekt gegebenenfalls selbst zu verkaufen.

- **Haushaltswirtschaftliche Sperre:**

Im Laufe des Haushaltsjahres kam es zu erheblichen Rückzahlungen an Gewerbesteuerpflichtige in Höhe von insgesamt rund 1 Mio. Euro. Darauf hin hat der Bürgermeister bereits am 27.06.2017 eine haushaltswirtschaftliche Sperre über 1.000.000 Euro verfügt.

Mittlerweile gingen der Stadt Grevesmühlen Meßbescheide über weitere Rückzahlungen aus Gewerbesteuer für die Jahre 2004, 2005 und 2007 zu, so dass Einbußen von zusätzlichen 115.000 Euro im Haushaltsjahr 2017

zu verzeichnen sind. Die Entwicklung der Erträge erforderte es, dass der Bürgermeister nach pflichtgemäßem Ermessen die Inanspruchnahme von weiteren Ansätzen für Aufwendungen, Auszahlungen oder Verpflichtungsermächtigungen nach Beratung mit der Leiterin Finanzen sperrt. Der Bürgermeister hat daher am 14.08.2017 eine weitere haushaltswirtschaftliche Sperre über 115.000 Euro verfügt.

- **Prüfungen des Gemeindeprüfungsamtes:**

Das Gemeindeprüfungsamt des Landkreises Nordwestmecklenburg hat angekündigt, dass ab 09. Oktober die Prüfung der Haushalts- und Wirtschaftsführung 2013 bis 2016 für das Amt-Land und die Gemeinden Bernstorf, Stepenitztal und Upahl vor Ort im Rathaus durchgeführt wird.

- **Beteiligungsverwaltung**

Stadtwerke Grevesmühlen:

Für die Erweiterung der Gas-Hochdruckleitung vom Ortsteil Degtow bis in den Degtower Weg in Grevesmühlen wurde Mitte Mai die Druckregelanlage fertiggestellt. Zurzeit erfolgt die Verlegung der Gas-Hausanschlüsse. Von insgesamt 19 Hausanschlüssen sind bereits 10 Anschlüsse an das Gasnetz realisiert.

Der Plantausch von 740 Strom- und 360 Gaszählern im Versorgungsgebiet findet fortlaufend statt. Der Austausch der Zähler ist erforderlich, da bei diesen demnächst die gesetzliche Eichfrist abläuft. Die beauftragten Firmen können sich entsprechend ausweisen. Aktuell sind fast alle Gaszähler gewechselt und rund die Hälfte der Stromzähler getauscht.

Im Bereich der Straßenbeleuchtung wurde in der Bürgerwiese das vorhandene Straßenbeleuchtungskabel ausgetauscht, um die Störanfälligkeit zu reduzieren. Im Bereich Mönchhof und Ziegenhorn gibt es seit längerem Störungen in der Straßenbeleuchtung. Da dieser Bereich im nächsten Jahr durch die Stadt grundhaft erneuert werden soll, ist in Abstimmung mit der Stadt bisher keine Reparatur erfolgt. Die Aufwendungen wären unverhältnismäßig hoch und die Reparaturarbeiten zu umfangreich. Die Stadt prüft, ob die geplanten Baumaßnahmen vorgezogen werden können.

Die Heizzentrale im Degtower Weg ist fertiggestellt. Zum Ausbau der Erzeugerkapazitäten wurde dort ein Heizkessel und das ehemalige BHKW aus dem DRK- Krankenhaus zur Eigenstromerzeugung und zum Ausbau der Reserve- und Ersatzerzeugung installiert. Zurzeit erfolgt der Umbau der Fernwärmeübergabestation.

In Zusammenarbeit mit der Stadt und dem Städtepartner Laxå haben die Stadtwerke sich für ein internationales Energieprojekt des Auswärtigen Amtes beworben und gewonnen. Herr Wilms hat zusammen mit einem Vertreter der Stadt Laxå eine Präsentation vorbereitet und im Auswärtigen Amt präsentiert. Dabei geht es um den Erfahrungsaustausch von Wissen im Bereich erneuerbarer Energien. Gefördert wird ein Workshop in Laxå mit dem Ziel, konkrete Projekte zu erarbeiten.

Das Freibadgelände am Ploggensee kann zukünftig zu späterer Stunde beleuchtet werden. Dafür sorgten die Stadtwerke, die einen Lichtmast sponserten.

Die Stadtwerke schaffen Platz für einen kunden- und mitarbeiterfreundlichen Empfangsbereich und neue Räume für den Kundenservice. Dazu wurde das vordere Muster-Fertighaus abgerissen. Die Kosten für eine umfassende Sanierung standen in keinem vertretbaren Verhältnis zum Nutzen, so dass ein Neubau zwingend erforderlich ist. Der Altbau war völlig marode, statisch unzureichend und entsprach ohnehin nicht mehr den gesetzlichen Bestimmungen. Die Fertigstellung des Neubaus ist für Mitte 2018 geplant. Während der Umbauarbeiten sind trotzdem alle Mitarbeiter für die Kunden erreichbar.

Die Stadtwerke haben im April und Mai rund 260 Kunden befragt. Die Ergebnisse der Kundebefragung waren auch im Vergleich zu anderen Stadtwerken sehr zufriedenstellend. Nahezu alle Leistungsdimensionen wurden überdurchschnittlich bewertet.

WOBAG Grevesmühlen GmbH

Die Jahresabschlüsse der WOBAG Grevesmühlen und der Grevesmühlener kommunale Bau GmbH für das Geschäftsjahr 2016 wurden geprüft. Beide Unternehmen haben mit einem positiven Betriebsergebnis das Jahr abgeschlossen.

Beim Neubau August-Bebel-Straße 26 besteht ca. 4 Wochen Bauverzug wegen des Dauerregens. So konnte keine Sohle geschüttet und musste eine zusätzliche Trägerbohlenwand zum Nachbargebäude gestellt werden.

Am Samstag, dem 1. Juli 2017, hat die WOBAG Grevesmühlen mit ihren Mietern am Ploggenseering gefeiert. Das bunte Unterhaltungsprogramm wurde durch Herrn Reiners aus Schwerin moderiert. Ausgezeichnet wurden einige Mieter für ihr Engagement in dem Wohngebiet. Die Besucher hatten auch die Gelegenheit, Wohnungen zu besichtigen.

Den ersten „Tag der offenen Wohnung“ hat die WOBAG Grevesmühlen am Samstag, dem 22.07.2017, durchgeführt. Die WOBAG Grevesmühlen hätte sich jedoch über noch mehr Besucher gefreut.

Geschäftsbereich Bauamt

Bebauungsplan Nr. 29 „Industrie- und Gewerbegebiet Nordwest“, 1. Änderung

Änderung: für den Bereich CERAViS:

Auf Wunsch von CERAVIS findet der nächste Abstimmungstermin erst im November 2017 statt, um die Entwurfsplanung abzuschließen.

B-Plan Nr. 34.1 „Wohngebiet Mühlenblick“

Aktuell stehen in dem Gebiet noch 5 Grundstücke von der WOBAG und ein städtisches Grundstück zum Verkauf zur Verfügung. Die weitere Entwicklung im Bereich der abgerissenen Schweineställe werden aktuell von der GKB dadurch vorbereitet, dass nochmals das Schallgutachten aktualisiert wird.

B-Plan Nr. 38 „Quartier Große und Kleine Seestraße / Behrengang / Kleine Voßstraße“

Die Abstimmungen mit dem Lärmgutachter als Vorbereitung des Bebauungsplans können erst Anfang November stattfinden.

Bebauungsplan Nr. 41 „Neu Degtow West“

Abstimmungsgespräche mit den Planern und dem Grundstückseigentümer haben stattgefunden, Aufgaben wurden verteilt mit dem Ziel Vorbereitung des Abwägungs- und Satzungsbeschlusses und der erforderlichen Verträge für die nächste Sitzungsperiode vorbereiten.

Tiefbau

Spielplatz Bürgerwiese

Neuer Endtermin ist laut aktualisiertem Bauzeitenplan der 15.12.2017.

Seit Ende Oktober werden die Holzgeräte der Firma PIOLKA vor Ort montiert, die Grünanlagen GmbH Güstrow, Fundamente für Bänke sind fertiggestellt, die Bankpodeste sind in Arbeit.

Parkplatz Lustgarten

Die Baugenehmigung hat folgenden Stand: Aufgrund einer Abstimmung mit der UNB wurde der Lageplan geändert. Damit soll eine Ausschreibung im März 2018 erfolgen, Vergabeart „beschränkt“, Baubeginn für Anfang Mai 2018 geplant, Die Bauzeit wird ca. 6 Wochen dauern.

Hochbau

Gedenkstätte „Cap Arcona“

Momentan werden Angebote gemäß Zuwendungsbescheid in Höhe von 14.983,23 € eingeholt. (Säuberung und Neuverfugung der Mauer, Austausch einzelner Steine)
Aufträge für Natursteinsanierung, Erneuerung Gehweg Rondell und Kupferabdeckung für Natursteinblöcke wurden erteilt.
Ausführung voraussichtlich Frühjahr 2018

Verlängerung des Bewilligungszeitraumes und Fördermittelübernahme in das HHJ 2018 bis zum 30.05.2018 durch StALU WM

BürgerBahnhof

Die förmlichen Abnahmen fanden am 12./13.06.2017 statt.
Restleistungen: behindertengerechter Eingang voraussichtlich Nov. 2017.

Feuerwehrgerätehaus

Rissanierung in den Fahrzeughallen abgeschlossen

Kita Lustgarten

Malerarbeiten Haus 2 und 3 (Gruppenräume, Treppenhäuser, Dachunterschläge, -gauben)
Einbau einer Wasserenthärtungsanlage für den Industriegeschirrspüler Haus 1

Beiträge

LWB Gostorf – Grenzhausen

Am 2. August 2017 fand eine Einwohnerversammlung zu diesem gemeinsam mit der Gemeinde Stepenitztal durchgeführten Straßenbauvorhaben statt. Es wurden Informationen zum geplanten Vorhaben, dessen Bauablauf und der künftigen Beitragserhebung gegeben.

Theodor-Körner-Straße

Das Ausbaubeitragserhebungsvorhaben für die Erneuerung der Teileinrichtungen Beleuchtung und Gehweg ist abgeschlossen. Von den 28 betroffenen Grundstückseigentümern haben 11 Widerspruch eingelegt. Zwei Widersprüche wurden im Laufe des Verfahrens durch die Widerspruchsführer zurückgezogen. Neun Widersprüche mussten als unbegründet zurückgewiesen werden.

Stadt Grevesmühlen

Beschlussvorlage		Vorlage-Nr: VO/12SV/2017-890
Federführender Geschäftsbereich: Haupt- und Ordnungsamt		Status: öffentlich Aktenzeichen: Datum: 05.10.2017 Verfasser: Scheiderer, Pirko
Beschluss über die Neufassung der Förderrichtlinie der Stadt Grevesmühlen		
Beratungsfolge:		
Datum	Gremium	Teilnehmer
		Ja
		Nein
		Enthaltung
17.10.2017	Hauptausschuss Stadt Grevesmühlen	
06.11.2017	Stadtvertretung Grevesmühlen	

Beschlussvorschlag:

Die Stadtvertretung beschließt die „Richtlinie der Stadt Grevesmühlen zur Förderung sozialer und kultureller Projekte (Förderrichtlinie)“ und das geänderte Antragsformular, wie sie der Anlage im Entwurf zu entnehmen sind.

Sachverhalt:

Auf Wunsch einiger Vereine der Stadt Grevesmühlen und einiger Mitglieder der städtischen Gremien wurde die Förderrichtlinie der Stadt Grevesmühlen überarbeitet. Der Entwurf einer Neufassung inklusive eines passenden Antragsformulars kann der Anlage entnommen werden.

Anlage/n:

- „Richtlinie der Stadt Grevesmühlen zur Förderung sozialer und kultureller Projekte (Förderrichtlinie)“
- Antragsformular zur Förderrichtlinie

Unterschrift Einreicher	Unterschrift Geschäftsbereich

Richtlinie der Stadt Grevesmühlen zur Förderung sozialer und kultureller Projekte vom

Im Rahmen der zur Verfügung stehenden Haushaltsmittel gewährt die Stadt Grevesmühlen nach Maßgabe dieser Richtlinie Förderungen für die Vorbereitung und Durchführung sozialer und kultureller Projekte.

I. Allgemeine Fördergrundsätze

Förderfähig sind institutionelle Förderungen und Projekte, die von besonderer sozialer oder kultureller Bedeutung und im öffentlichen Interesse des städtischen Zusammenlebens sind. Die Projekte müssen einen räumlichen oder inhaltlichen Bezug zur Stadt aufweisen.

Ein Rechtsanspruch auf Gewährung einer Zuwendung besteht nicht. Gewährte Zuwendungen führen nicht zu einem Rechtsanspruch auf Förderung des Vorhabens in den Folgejahren.

Zuwendungen auf Basis dieser Richtlinie sind grundsätzlich komplementär einsetzbar zu weiteren Förderungen Dritter.

II. Zuwendungsempfänger

Zuwendungsempfänger können juristische Personen des privaten oder öffentlichen Rechts und natürliche Personen sein.

III. Antragsverfahren/Zuwendungsvoraussetzungen

Der Antrag ist auf dem dafür vorgesehenen Antragsformular mit originaler Unterschrift bei der Stadt Grevesmühlen einzureichen. Die Antragstellung ist nicht termingebunden.

Der Antragsteller ist verpflichtet, alle weiteren möglichen Einnahmequellen, z.B. durch Erhebung von Eintrittsgeldern oder Zuwendungen Dritter, in Anspruch zu nehmen.

Der Antrag hat folgende inhaltliche Anforderungen zu erfüllen:

1. Projektbeschreibung und Zeitablauf
2. Aufstellung aller Projektausgaben
3. Aufstellung aller Einnahmen und Zuschüsse
Beantragte, in Aussicht gestellte bzw. bereits zugesagte Mittel Dritter sind entsprechend zu kennzeichnen.
4. Darstellung der Gesamtfinanzierung
5. Nachweis der Vereins- oder Unternehmenseigenschaft durch Vorlage des entsprechenden Registerauszugs

Der Antragsteller erhält eine Eingangsbestätigung.

Durch die Stadtverwaltung erfolgt eine Vorprüfung der eingereichten Anträge.

Anträge, denen die erforderlichen Unterlagen nicht beiliegen, sind als nicht prüffähig anzusehen. Wenn die Aufforderung zur Nachlieferung unter angemessener Fristsetzung erfolglos bleibt, erfolgt die Rücksendung des Antrages.

Die Gewährung von Zuschüssen bedarf der Zustimmung des Kultur- und Sozialausschusses der Stadt Grevesmühlen.

IV. Art, Form und Höhe der Zuwendung

Die Zuwendung ist eine Anteilsfinanzierung und wird als nicht rückzahlbarer Zuschuss gewährt.

Die Höhe des Zuschusses wird vom Kultur- und Sozialausschuss nach Einzelfallprüfung bestimmt. Die Bekanntgabe über die Zustimmung oder Ablehnung gegenüber dem Antragsteller erfolgt durch die Stadtverwaltung in schriftlicher Form.

Der Zuschuss kann bis zu **50 %** des verbleibenden Eigenanteils der Gesamtkosten (nach Abzug von Einnahmen des Antragstellers) betragen.

Zuwendungsfähige Aufwendungen:

- Honorare, Aufwandsentschädigungen für Dritte u. ä.
- Personalaufwendungen inkl. gesetzlicher Abgaben
- Sachaufwendungen, Werbemittel
- Mieten, Ausleihgebühren

Diese Liste ist nicht abschließend.

Nicht zuwendungsfähig sind:

- Nicht entgeltliche Eigenleistungen des Antragstellers
- Verpflegungsaufwendungen
- Honorare und Aufwandsentschädigungen für Vereinsmitglieder oder Angehörige der Körperschaft, die den Förderantrag gestellt haben

Diese Liste ist nicht abschließend.

V. Auszahlung

Für die Auszahlung der Fördermittel gelten die haushaltsrechtlichen Bestimmungen.

Die Auszahlung der Fördersumme erfolgt nach Vorlage und Prüfung des Verwendungsnachweises. Vorauszahlungen von bis zu 100% Prozent der Fördersumme können in begründeten Ausnahmefällen vor Abschluss der Maßnahme gezahlt werden.

VI. Verwendung und Abrechnung der Zuwendung

Die Zuwendung darf nur zur Erfüllung des beantragten Zwecks verwendet werden.

Mit der Zustimmung des Kultur- und Sozialausschusses wird der eingereichte Finanzierungsplan verbindlich. Einzelne Abweichungen von bis zu 20% sind zulässig. Darüber hinaus gehende Abweichungen sind anmelde- und zustimmungspflichtig.

Durch den Zuwendungsempfänger ist ein Verwendungsnachweis zu erstellen und spätestens bis drei Monate nach Abschluss des Projektes bei der Stadtverwaltung einzureichen.

Liegt der Verwendungsnachweis nach dieser Frist nicht vor und wurde keine Fristverlängerung vereinbart, sind bereits ausgereichte Mittel an die Stadt zurückzuzahlen.

Zum Verwendungsnachweis gehören:

- a) der Sachbericht (Teilnehmerzahl, Verlauf, Zielgruppe sowie Wirksamkeit, Nachhaltigkeit und Erfolg des Projektes)
- b) die Übersicht über alle Einnahmen und Ausgaben
- c) Rechnungsbelege als Kopien, wobei sich die Stadtverwaltung das Recht zur Prüfung der Originalbelege vorbehält.
- d) mindestens ein Belegexemplar bei Druckerzeugnissen, Presseberichten, Homepage des Antragstellers und sonstigen Veröffentlichungen

VII. Inkrafttreten

Vorstehende Richtlinie wurde in der Stadtvertretung am XX.11.2017 beraten und beschlossen. Die Richtlinie tritt am 01.01.2018 in Kraft.

Gleichzeitig tritt sie Förderrichtlinie der Stadt Grevesmühlen vom 13. Dezember 2005 außer Kraft.

Lars Prahler

Grevesmühlen, den 2017

Bürgermeister

Gesamtausgaben

Hinweis: Wenn der Antragsteller für die Vorhaben zum Vorsteuerabzug berechtigt ist, sind hier die Ausgaben ohne Umsatzsteuer anzugeben.

Aufstellung der Projektausgaben

Falls der Platz nicht ausreicht, Rückseite oder gesondertes Blatt verwenden.

Art der Ausgabe	Betrag	Erläuterung
Gesamtausgaben		

Öffentliche Zuwendungen

Für die Maßnahme wurden bereits folgende weitere Zuwendungen beantragt bzw. bewilligt. (Bereits bewilligte oder in Aussicht gestellte Beträge sind mit einem * zu kennzeichnen.)

Zuschuss des Kreises	
Zuschuss des Landes Mecklenburg-Vorpommern	
Sonstige öffentliche Zuwendungen	

Beiträge oder andere Finanzierungsanteile Dritter (z. B. Stiftung, Sponsoren, Spenden)

Für die Maßnahme wurden bereits folgende weitere Beiträge oder andere Finanzierungsanteile Dritter beantragt bzw. bewilligt. (Bereits bewilligte oder in Aussicht gestellte Beträge sind mit einem * zu kennzeichnen.)

Art der Einnahme	Betrag	Erläuterung
Gesamteinnahme		

Eigenanteil

Hinweis: Die Verwendung des Eigenanteils muss durch prüffähige Unterlagen belegbar sein.

Art der Einnahme/des Eigenanteils	Betrag	Erläuterung

Beantragte Zuwendung

Zu den Gesamtausgaben wird hiermit in Zuwendung in Höhe von Euro beantragt: Der Antragsteller erklärt, dass er für dieses Vorhaben zum Vorsteuerabzug gemäß § 15 Umsatzsteuergesetz

- berechtigt ist.
- nicht berechtigt ist.

(Bitte ankreuzen)

Erklärung zur Vorfinanzierung/Abschlagszahlung (Bitte ankreuzen)

- Die Vorfinanzierung durch den Antragsteller ist gewährleistet.
- Die Vorfinanzierung durch den Antragsteller ist nicht möglich. Eine

Vorauszahlung wird beantragt. Begründung:

Erklärung

Der Antragsteller versichert, dass die beantragten Mittel im Falle der Bewilligung wirtschaftlich und sparsam verwendet werden.

Die Richtigkeit und Vollständigkeit der in diesem Antrag (einschließlich Anlagen) gemachten Angaben wird versichert.

Es wird erklärt, dass mit der Maßnahme noch nicht begonnen wurde.

Ort, Datum

rechtsverbindliche Unterschrift/Stempel

Stadt Grevesmühlen

Beschlussvorlage		Vorlage-Nr: VO/12SV/2017-891
Federführender Geschäftsbereich: Haupt- und Ordnungsamt		Status: öffentlich Aktenzeichen: Datum: 05.10.2017 Verfasser: Scheiderer, Pirko
Beschluss über den Erlass des Mietzinses für Vereine bei der Nutzung städtischer Versammlungsräume		
Beratungsfolge:		
Datum	Gremium	Teilnehmer
17.10.2017	Hauptausschuss Stadt Grevesmühlen	Ja
06.11.2017	Stadtvertretung Grevesmühlen	Nein
		Enthaltung

Beschlussvorschlag:

Die Stadtvertretung beschließt bis zum Inkrafttreten einer neuen Benutzungsregelung, längstens jedoch bis zum 30. Juni 2018, dem Bürgermeister die Befugnis zu erteilen, bei der Vermietung des Versammlungsraums im BürgerBahnhof, des Luise Reuter Saals im Vereinshaus und des Rathaussaals im Rathaus analog zu § 2 Absatz 6 der Satzung der Stadt Grevesmühlen über die Erhebung von Benutzungsgebühren für Sportstätten von der Erhebung einer Nutzungsgebühr ganz oder teilweise abzusehen, wenn daran ein besonderes öffentliches Interesse besteht.

Sachverhalt:

Für die Durchführung von Veranstaltungen in den städtischen Versammlungsräumen zahlen die Vereine aktuell eine Nutzungsgebühr. Mit diesem Beschluss soll es Vereinen ermöglicht werden, für Veranstaltungen, die auch von Nichtmitgliedern besucht werden können, eine volle oder teilweise Befreiung von den Nutzungsgebühren zu erhalten. Damit soll ein Beitrag geleistet werden, das sportliche, soziale und/oder kulturelle Leben in der Stadt Grevesmühlen zu bereichern. Ein besonderes öffentliches Interesse ist dabei dann anzunehmen, wenn die Veranstaltung des Vereins neben den Mitgliedern eine breite Öffentlichkeit anspricht und inhaltlich geeignet ist, einen Beitrag für die Vielfalt in der Stadt Grevesmühlen zu leisten.

Nicht von der Gebührenbefreiung erfasst werden die mit der Nutzung verbundenen Nebenkosten, wie beispielsweise Reinigungs- oder Bauhofleistungen.

Finanzielle Auswirkungen:

Einnahmeseitig ist mit einem Rückgang der Nutzungsgebühren zu rechnen, dessen Höhe sich aktuell nicht beziffern lässt. Die Jahreseinnahmen für die Nutzung der städtischen Räume durch Vereine liegen derzeit insgesamt bei etwa 4.000 €, wobei der Großteil der Einnahmen aus der Vermietung der Räume für nichtöffentliche Veranstaltungen erzielt wird. Andererseits kann mit einer Zunahme von neuen Veranstaltungen gerechnet werden, die ansonsten ausblieben, die aber einen Mehrwert für das gesellschaftliche Leben in der Stadt Grevesmühlen darstellen, welcher nicht zu beziffern ist.

Unterschrift Einreicher	Unterschrift Geschäftsbereich

Stadt Grevesmühlen

Informationsvorlage		Vorlage-Nr: VO/12SV/2017-870			
Federführender Geschäftsbereich: Finanzen		Status: öffentlich			
		Aktenzeichen:			
		Datum: 24.08.2017			
		Verfasser:			
Jährlicher Bericht des Vorsitzenden des gemeinsamen Rechnungsprüfungsausschusses der Stadt Grevesmühlen und des Amtes Grevesmühlen - Land über die Durchführung und die wesentlichen Feststellungen der örtlichen Prüfung					
Beratungsfolge:					
Datum	Gremium	Teilnehmer	Ja	Nein	Enthaltung
09.10.2017	Finanzausschuss Stadt Grevesmühlen				
17.10.2017	Hauptausschuss Stadt Grevesmühlen				
06.11.2017	Stadtvertretung Grevesmühlen				

Sachverhalt:

Der Vorsitzende des gemeinsamen Rechnungsprüfungsausschusses der Stadt Grevesmühlen und des Amtes Grevesmühlen – Land legt hiermit seinen jährlichen Bericht über die Durchführung und die wesentlichen Feststellungen der örtlichen Prüfung vor. Gemäß § 3 Absatz 3 des Kommunalprüfungsgesetzes (KPG M-V) vom 6. April 1993, zuletzt geändert durch Artikel 8 des Gesetzes vom 17. Dezember 2009 (GVObI. M-V S. 687, 720) berichtet der Vorsitzende des Rechnungsprüfungsausschusses einmal jährlich schriftlich der Stadt-/Gemeindevertretung über die Durchführung und die wesentlichen Feststellungen der örtlichen Prüfung. Dem Bürgermeister ist Gelegenheit zur Stellungnahme zu geben. Der Bericht ist unverzüglich nach der Kenntnisnahme durch die Stadt-/Gemeindevertretung an sieben Werktagen bei der Verwaltung während der allgemeinen Öffnungszeiten öffentlich auszulegen und kann im Übrigen bei der Verwaltung während der allgemeinen Öffnungszeiten eingesehen werden. In einer vorangegangenen öffentlichen Bekanntmachung ist auf Ort und Zeit der Auslegung hinzuweisen.

Anlage/n:

Bericht des RPA-Vorsitzenden

Unterschrift Einreicher	Unterschrift Geschäftsbereich

Jährlicher Bericht
des Vorsitzenden des gemeinsamen
Rechnungsprüfungsausschusses der Stadt Grevesmühlen und
des Amtes Grevesmühlen-Land
über die Durchführung und die wesentlichen Feststellungen
der örtlichen Prüfung

für das Jahr 2016

1. Zum Bericht allgemein

Der Vorsitzende des gemeinsamen Rechnungsprüfungsausschusses der Stadt Grevesmühlen und des Amtes Grevesmühlen-Land legt hiermit seinen jährlichen Bericht über die Durchführung und die wesentlichen Feststellungen der örtlichen Prüfung vor.

Gemäß § 3 Absatz 3 des Kommunalprüfungsgesetzes (KPG M-V) vom 6. April 1993, zuletzt geändert durch Artikel 8 des Gesetzes vom 17. Dezember 2009 (GVBl. M-V S. 687, 720) berichtet der Vorsitzende des Rechnungsprüfungsausschusses einmal jährlich schriftlich der Stadtvertretung über die Durchführung und die wesentlichen Feststellungen der örtlichen Prüfung. Dem Bürgermeister ist Gelegenheit zur Stellungnahme zu geben. Der Bericht ist unverzüglich nach der Kenntnisnahme durch die Gemeindevertretung an sieben Werktagen bei der Verwaltung während der allgemeinen Öffnungszeiten öffentlich auszulegen und kann im Übrigen bei der Verwaltung während der allgemeinen Öffnungszeiten eingesehen werden. In einer vorangegangenen öffentlichen Bekanntmachung ist auf Ort und Zeit der Auslegung hinzuweisen.

2. Der gemeinsame Rechnungsprüfungsausschuss der Stadt Grevesmühlen und des Amtes Grevesmühlen-Land

Der gemeinsame Rechnungsprüfungsausschuss der Stadt Grevesmühlen und des Amtes Grevesmühlen-Land (RPA) hat sich erstmalig am 25.11.2013 konstituiert. Vorausgegangen war ein Antrag nach § 42 b der Kommunalverfassung für das Land Mecklenburg-Vorpommern (Weiterentwicklung der Kommunalen Selbstverwaltung, Erprobung neuer Steuerungsmodelle) zur Bildung eines gemeinsamen Rechnungsprüfungsausschusses, der am 07.11.2012 durch das Ministerium für Inneres und Sport Mecklenburg-Vorpommern unter Auflagen und befristet bis zum 31.12.2017 genehmigt wurde. Entsprechende Beschlüsse zu einem öffentlich-rechtlichen Vertrag und einer Prüfordnung wurden im Amtsausschuss und der Stadtvertretung gefasst. Der öffentlich-rechtliche Vertrag wurde durch die Landrätin als untere Rechtsaufsichtsbehörde am 21.11.2014 genehmigt.

Nach der Kommunalwahl im Mai 2014 konstituierte sich der Rechnungsprüfungsausschuss neu. Die konstituierende Sitzung fand am 04.09.2014 statt. Zum Ausschussvorsitzenden wurde Herr Hans-Georg Lange, zu seinen Stellvertretern Herr Marko Wulff und Frau Gabriele Mintzloff bestimmt.

Der Ausschuss besteht aus insgesamt 14 Mitgliedern. Auch hier wurde ein Antrag nach § 42 b der Kommunalverfassung für das Land Mecklenburg-Vorpommern gestellt, welcher die mehrheitliche Besetzung des Ausschusses mit sachkundigen Einwohnern betraf. Dieser Antrag wurde am 12.06.2014 durch das Ministerium für Inneres und Sport Mecklenburg-Vorpommern befristet bis zum Ende der Wahlperiode genehmigt.

Die Genehmigung des Ministeriums für Inneres und Sport zur Bildung eines gemeinsamen Rechnungsprüfungsausschusses erfolgte unter anderem mit der Auflage, dass dem Ministerium für Inneres und Sport frühestens ein Jahr und spätestens ein halbes Jahr vor Ablauf des 31.12.2017 ein Erfahrungsbericht vorgelegt wird. Dem ist die Verwaltung in Abstimmung mit dem Rechnungsprüfungsausschuss im Januar 2017 nachgekommen und hat gleichzeitig die unbefristete Genehmigung der Ausnahme beantragt.

Das Ministerium hat mit Schreiben vom 02.03.2017 mitgeteilt, dass lediglich eine zeitlich befristete Ausnahme bis zum Ende der aktuellen Legislaturperiode zugelassen wird und der öffentlich-rechtliche Vertrag entsprechend zu verlängern ist. Dieser Beschluss wurde 2017 sowohl durch die Stadtvertretung als auch den Amtsausschuss gefasst.

Im Laufe des Jahres 2016 erfolgte eine Einweisung der RPA-Mitglieder in das Programm des Sitzungsdienstes „Allris“, damit Unterlagen effektiver geprüft und ein hoher Kopieraufwand vermieden werden kann.

3. Zum Prüfungsverfahren und Prüfungsumfang

Der gemeinsame Rechnungsprüfungsausschuss der Stadt Grevesmühlen und des Amtes Grevesmühlen-Land führt Prüfungen verteilt über das gesamte Haushaltsjahr durch. Im Jahr 2016 fanden insgesamt 9 Sitzungen des Rechnungsprüfungsausschusses statt. Hinzu kommen 21 Prüfgruppen-Sitzungen, in denen einzelne Ausschussmitglieder spezielle Prüfungen in Vorbereitung der RPA-Sitzungen durchgeführt haben.

Der Rechnungsprüfungsausschuss hat sich 2016 hauptsächlich mit Prüfung von Jahresabschlüssen befasst.

Für die Stadt Grevesmühlen wurden 2016 der Jahresabschluss des städtebaulichen Sondervermögens 2012, der Jahresabschluss des städtebaulichen Sondervermögens 2013, die Verwaltungsumlage 2015, die Auftragsvergaben 2015 und ordnungsgemäße Aufbewahrung der Kfz-Briefe geprüft. Außerdem wurde eine Kassenprüfung bei der Stadtkasse sowie diverser Hand- und Vorschusskassen vorgenommen. In Vorbereitung der Jahresabschlussprüfung 2009 wurden die Forderungen, Verbindlichkeiten, Rückstellungen und Rechnungsabgrenzungsposten zum 31.12.2009 geprüft.

Für den Bereich des Amtes Grevesmühlen-Land erfolgte zunächst die abschließende Prüfung der Eröffnungsbilanz der Gemeinde Upahl. Außerdem wurden die Jahresabschlüsse für das Amt Grevesmühlen-Land für die Jahre 2011 bis 2013, für die Gemeinde Warnow für die Jahre 2012 und 2013 und die Jahresabschlüsse für die Gemeinde Roggenstorf für die Jahre 2010 bis 2013 geprüft.

Parallel erfolgte die stichprobenartige Prüfung von Auftragsvergaben des Jahres 2015 des Amtes, der Stadt und aller Gemeinden. Aufgrund der unterschiedlichen Feststellungen aus den Prüfungen hat der Rechnungsprüfungsausschuss die Verwaltung aufgefordert, die Qualität der Auftragsvergaben zu verbessern, die Verfahren zu vereinheitlichen und eine Inhouse-Schulung für alle Mitarbeiter empfohlen, die mit Auftragsvergaben zu tun haben. Es sei zudem zu prüfen, ob eine zentrale Vergabestelle eingerichtet werden kann. Außerdem wird die Erarbeitung einer Dienstanweisung empfohlen, die alle Zuständigkeiten, Weisungsbefugnisse, Festlegung von Wertgrenzen etc. beinhaltet. Außerdem sollten eine Checkliste und ein einheitliches Formblatt zur Vereinfachung für die Mitarbeiter erstellt werden.

Im Rahmen seiner Prüfungen hat sich der Rechnungsprüfungsausschuss mit der Einhaltung der Grundsätze ordnungsmäßiger Buchführung, der Prüfung, ob die Haushaltswirtschaft ordnungsgemäß erfolgt, der Prüfung der Rechtmäßigkeit, Zweckmäßigkeit und Wirtschaftlichkeit der Verwaltung, der laufenden Überwachung der Zahlungsabwicklung der Gemeinde, ihrer Eigenbetriebe sowie sonstiger Sonder- und Treuhandvermögen, der Prüfung, ob die im Rechnungswesen der Gemeinde eingesetzten automatisierten Datenverarbeitungsprogramme vor ihrer Anwendung sowie deren sachgerechter Einsatz geprüft und freigegeben sind und der Prüfung der Auftragsvergaben des Haushaltsjahres befasst.

Der Rechnungsprüfungsausschuss hat sich bei seiner Prüfung auf Stichproben beschränkt.

Der Rechnungsprüfungsausschuss hat zudem die Prüfberichte des Gemeindeprüfungsamtes zur überörtlichen Prüfung der Haushaltswirtschaft der Gemeinden Gägelow, Testorf-Steinfurt und Warnow für die Jahre 2014 und 2015 befasst.

Über die Sitzungen werden Protokolle gefertigt. Die einzelnen Prüfungsfeststellungen werden unmittelbar im Anschluss an die jeweiligen Geschäftsbereiche zur Stellungnahme weitergeleitet.

Grevesmühlen, 24.08.2017
Ort / Datum

Lange
Lange
Vorsitzender des gemeinsamen Rechnungsprüfungsausschusses
der Stadt Grevesmühlen und des Amtes Grevesmühlen-Land

Stadt Grevesmühlen

Beschlussvorlage		Vorlage-Nr: VO/12SV/2010-047-0
Federführender Geschäftsbereich: Finanzen		Status: öffentlich Aktenzeichen: Datum: 10.07.2017 Verfasser: Lenschow, Kristine
Fortschreibung des Haushaltssicherungskonzeptes für die Stadt Grevesmühlen		
Beratungsfolge:		
Datum	Gremium	Teilnehmer Ja Nein Enthaltung
29.08.2017	Hauptausschuss Stadt Grevesmühlen	
09.10.2017	Finanzausschuss Stadt Grevesmühlen	
10.10.2017	Kultur- und Sozialausschuss Stadt Grevesmühlen	
12.10.2017	Bauausschuss Stadt Grevesmühlen	
16.10.2017	Umweltausschuss Stadt Grevesmühlen	
17.10.2017	Hauptausschuss Stadt Grevesmühlen	
06.11.2017	Stadtvertretung Grevesmühlen	

Die Stadtvertretung beschließt die Fortschreibung des Haushaltssicherungskonzeptes der Stadt Grevesmühlen für das Jahr 2018 und die Finanzplanjahre 2019 bis 2021.

Sachverhalt:

Gemäß § 43 der Kommunalverfassung für das Land Mecklenburg-Vorpommern ist das Haushaltssicherungskonzept über den Konsolidierungszeitraum mindestens jährlich fortzuschreiben und diese Fortschreibung bei negativen Abweichungen vom bereits beschlossenen Konzept von der Gemeindevertretung zu beschließen.

Finanzielle Auswirkungen:

Die finanziellen Auswirkungen sind im Konzept detailliert erläutert.

Anlage/n:

Fortschreibung des Haushaltssicherungskonzeptes

Unterschrift Einreicher	Unterschrift Geschäftsbereich

**Fortschreibung des
Haushaltssicherungskonzeptes
der Stadt Grevesmühlen
für das Jahr 2018
und die Finanzplanjahre 2019– 2021**



Grevesmühlen, 18.10.2017

Inhalt

I. Das Haushaltssicherungskonzept der Stadt Grevesmühlen	3
II. Entwicklung der Haushaltssituation	4
III. Stand der Umsetzung der in 2010 bis 2016 beschlossenen Maßnahmen	9
IV. Festlegung von weiteren Maßnahmen/Maßnahmenblätter	12
V. Zusammenfassung	19

I. Das Haushaltssicherungskonzept der Stadt Grevesmühlen

Die Grevesmühlener Stadtvertretung hat in ihrer Sitzung am 13.09.2010 ein Haushaltssicherungskonzept beschlossen. Vorausgegangen waren diverse Sitzungen der Fraktionen und Fachausschüsse, in denen das Maßnahmenpaket auf der Grundlage einer umfassenden Analyse der Verwaltung geschnürt wurde.

Der Haushaltsplan der Stadt Grevesmühlen wies im Planjahr 2010 einen Jahresfehlbetrag von über 2,6 Mio. Euro aus. Auch für die Folgejahre zeigte sich in der Finanzplanung kein besseres Bild. Die Hauptgründe für diese haushaltswirtschaftliche Fehlentwicklung lagen in den Einbrüchen bei den Gewerbesteuererträgen, in den stark rückläufigen Zuweisungen des Landes aus dem Finanzausgleich und der hohen Kreisumlage, die die Stadt Grevesmühlen an den Landkreis Nordwestmecklenburg abzuführen hat. Weitere Gründe waren die trotz Stellenabbaus steigenden Personalaufwendungen durch die Tarifentwicklungen und die allgemeinen Preissteigerungen insbesondere für die Bewirtschaftung der kommunalen Gebäude und Einrichtungen.

Gemäß § 43 der Kommunalverfassung für das Land Mecklenburg-Vorpommern ist das Haushaltssicherungskonzept über den Konsolidierungszeitraum mindestens jährlich fortzuschreiben und diese Fortschreibung bei negativen Abweichungen vom bereits beschlossenen Konzept von der Stadtvertretung zu beschließen.

Bezweckt wird hiermit, den gebotenen Haushaltsausgleich möglichst bald wiederzuerlangen oder eine drohende Fehlentwicklung zu verhindern. Als Instrument zur Haushaltssicherung verbindet sich mit dem Konzept die Erwartung, die erforderlichen Anpassungsmaßnahmen anzustoßen, zu koordinieren und zu unterstützen. Zum anderen soll damit erreicht werden, dass der Haushalt nach erfolgreicher Konsolidierung so gesteuert werden kann, dass er auch in Zukunft nachhaltig auszugleichen ist.

II. Entwicklung der Haushaltssituation

Vorläufiger Jahresabschluss für das Jahr 2016:

Der Jahresabschluss für das Jahr 2016 war bis Redaktionsschluss noch nicht abschließend erstellt. Es lässt sich aber aus den vorläufigen Zahlen bereits erkennen, dass sowohl Ergebnis- als auch Finanzrechnung gegenüber der Nachtragsplanung erheblich positiver abschließen.

Der vorläufige Jahresabschluss 2016 weist einen Überschuss im Ergebnishaushalt von +939,3 T€ aus. Die Abschreibungsbuchungen, Sonderpostenaufösungen und Auflösungen von Rückstellungen wurden hier entsprechend der Planansätze berücksichtigt, da die Bewegungsbuchungen noch nicht erfolgt sind.

Folgende Mehrerträge bzw. Einsparungen bei den Aufwendungen wirken ergebnisverbessernd:

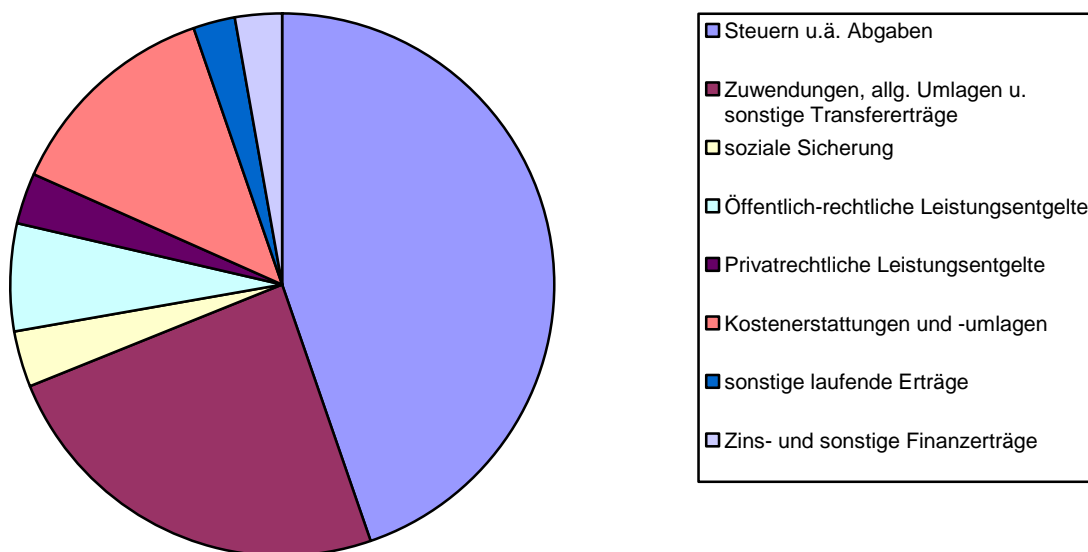
- Erträge aus Steuern und Abgaben: + 748,7 T€
- Erträge aus Kostenerstattungen: +73,1 T€
- Zinserträge: +32,9 T€
- Minderaufwendungen bei den Personal- und Versorgungsaufwendungen von 278,3 T€
- Aufwendungen für Sach- und Dienstleistungen: -869,7 T€
- Aufwendungen für Zuwendungen, Umlagen: -49,7 T€
- Sonstige laufende Aufwendungen: -144,6 T€

Dem gegenüber stehen Mindererträge aus Zuwendungen in Höhe von -496,3 T€. Dies resultiert hauptsächlich aus den noch nicht gebuchten Erträgen aus der Auflösung von Sonderposten sowie den investiven Schlüsselzuweisungen, die in Höhe von 4,7 % im Ergebnishaushalt zu veranschlagen waren, aufgrund des positiven Saldos der laufenden Ein- und Auszahlungen zum Jahresende jedoch komplett im Finanzhaushalt abzubilden sind.

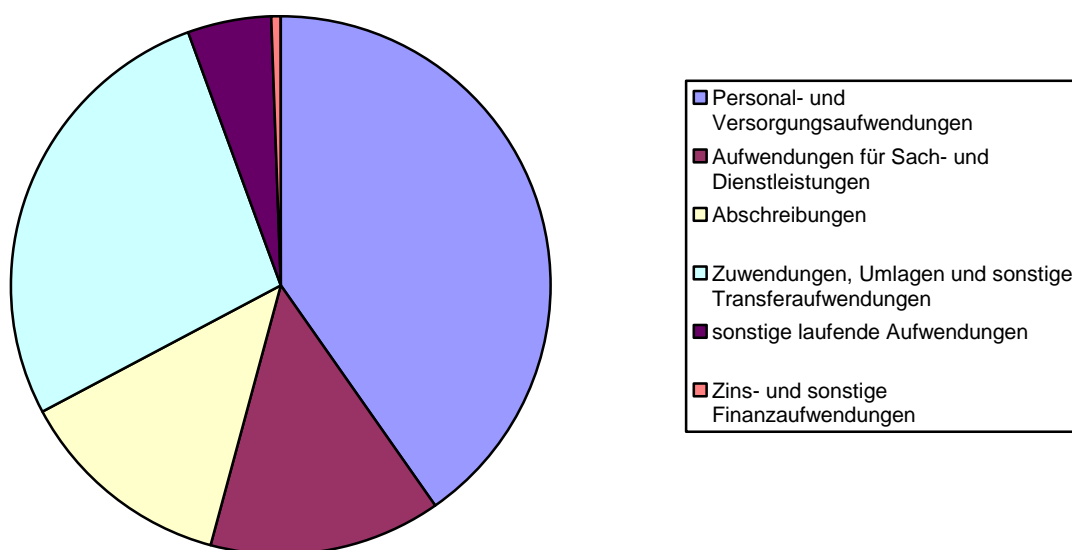
Die Finanzrechnung schließt mit einem Kassenbestand in Höhe von 6.701.659,54 Euro zum 31.12.2016 ab. Geplant war ein Endbestand in Höhe von ca. 1,790 T€. Hier ist anzumerken, dass die Investitionen nicht wie geplant realisiert wurden und zu diesem Zweck Haushaltsansätze in Höhe von rd. 4,4 Mio. Euro in das Folgejahr übertragen wurden. Außerdem stehen Verbindlichkeiten von rd. 174,8 T€ zu Buche, die zu Beginn des neuen Jahres fällig waren.

Die Erträge und Aufwendungen 2016 (vorläufiger Jahresabschluss) gliedern sich wie folgt:

Anteile der Ertragsarten am Gesamtertrag 2016



Anteile der Aufwandsarten am Gesamtaufwand 2016



Kredite

Seit dem Jahr 1999 wurden die Verbindlichkeiten aus Krediten konsequent abgebaut. Ab den Jahren 2010 und 2011 waren Neuaufnahmen und Zuordnungen aus dem städtischen Sondervermögen unumgänglich. Im Jahr 2014 wurde ein Darlehen mit einem Restkapital von rd. 827 T€ aus der Anpassungshilfe für den Kreissitzverlust vorzeitig abgelöst.

Aufgrund der sinkenden Liquidität der Stadt Grevesmühlen, der guten Kreditmarktkonditionen und der Förderprogramme der KfW wurden ab 2013 wieder verstärkt Investitionskredite im Rahmen des Haushaltsplanes und der damit

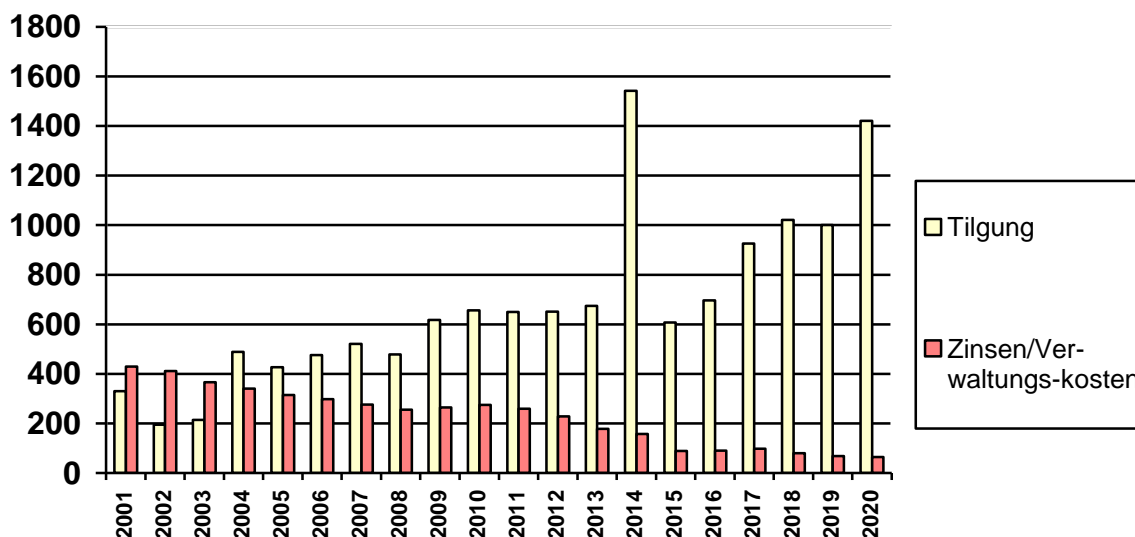
verbundenen Kreditermächtigungen aufgenommen. Im Jahr 2016 erfolgten im Rahmen der Kreditermächtigungen Darlehensneuaufnahmen in Höhe von 2 Mio. Euro. Im Jahr 2015 wurden Kredite in Höhe von 2.457.200 Euro und 2013 in Höhe von 541.000 Euro neu aufgenommen. Außerdem wurden Darlehen umgeschuldet und so die aktuell günstigeren Zinsen gesichert.

Die ordentliche Tilgung (ohne Umschuldung) betrug im abgelaufenen Haushaltsjahr 696.488,70 Euro.

Die Kreditschulden der Stadt beliefen sich zum 31.12.2016 auf 6.955.973,92 Euro. Das sind bei einem Einwohnerstand von 10.496 (31.12.2015) pro Einwohner 662,73 Euro.

Eine Aufnahme von Krediten zur Liquiditätssicherung war nicht erforderlich.

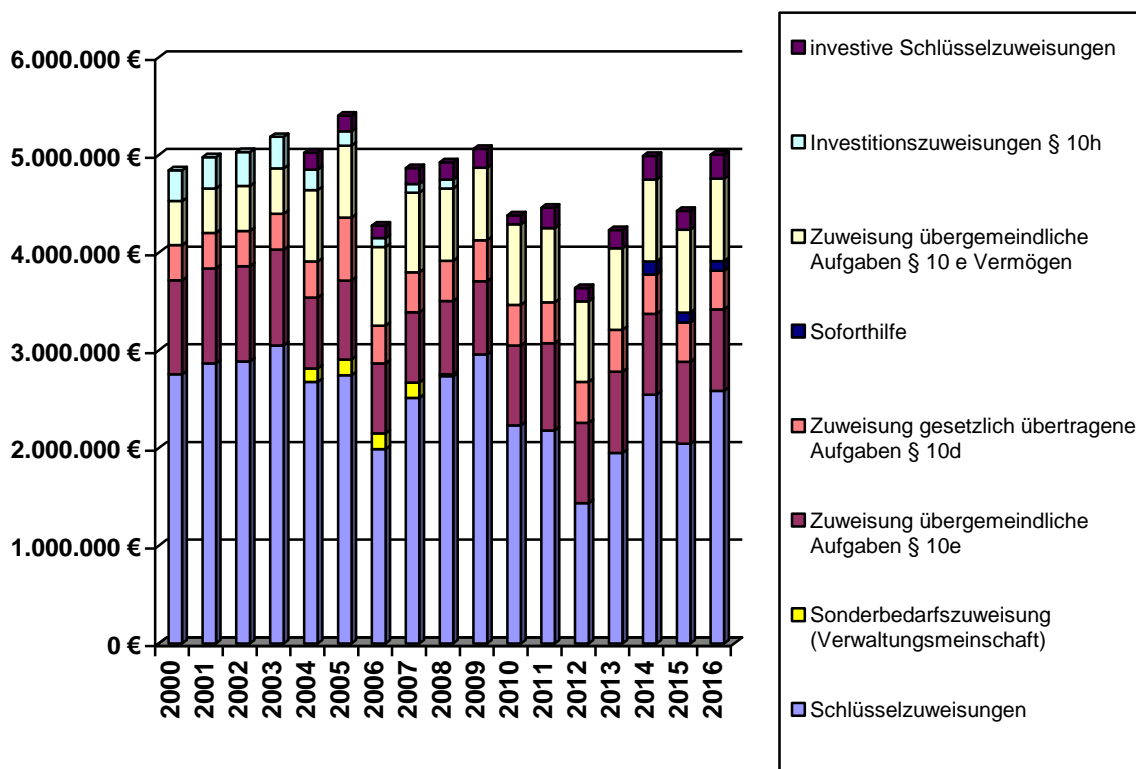
Tabelle: Entwicklung von Zinsaufwendungen und Tilgungsleistungen (Angaben in T€)



Entwicklung der Schlüsselzuweisungen

Die folgende Grafik zeigt die Entwicklung der Erträge aus Zuweisungen.

Im Vergleich zum Vorjahr sind die Schlüsselzuweisungen um rd. 540.700 Euro gestiegen.

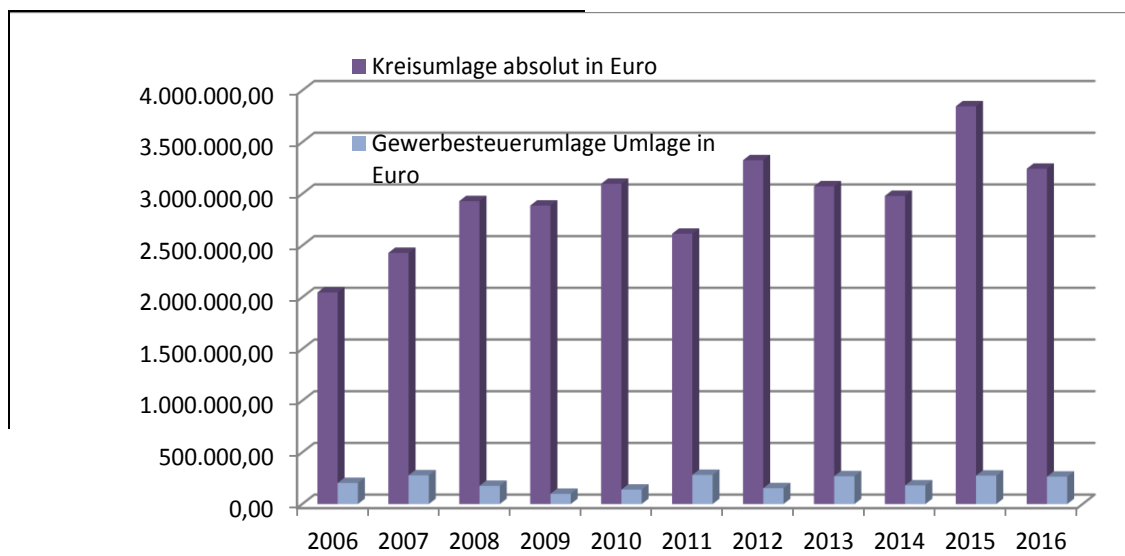


Entwicklung der Umlagen

Die Stadt zahlt an allgemeinen Umlagen im Wesentlichen Kreisumlage und Gewerbesteuerumlage. Die Gewerbesteuerumlage ist abhängig von der Höhe der Gewerbesteuererträge und vom Vervielfältiger.

Die Kreisumlage berechnet sich aus den Umlagegrundlagen (Steuerkraft der Stadt und Schlüsselzuweisungen) und dem Umlagesatz, der jährlich durch den Kreistag neu beschlossen wird. Die Senkung im Jahr 2016 ist in der gesunkenen Steuerkraft 2014 begründet.

Die Entwicklung beider Umlagen zeigt die folgende Tabelle:



Die stetige Aufgabenerfüllung unter Beachtung der Sparsamkeit und Wirtschaftlichkeit der Haushaltswirtschaft war im Haushaltsjahr 2016 zu jeder Zeit gegeben.

Haushaltsjahr 2017 - Haushaltsplan:

Ergebnishaushalt:

Der Ergebnishaushalt ist in der Planung wiederum unausgeglichen.

Im Planjahr 2017 wird ein Jahresfehlbetrag von -1.581.100 Euro ausgewiesen.

Finanzhaushalt:

Der Finanzhaushalt weist einen Finanzmittelfehlbetrag von -959.800 Euro aus, wobei -1.220.300 Euro dem Saldo aus den Ein- und Auszahlungen aus Investitionstätigkeit zuzurechnen sind. Der Saldo der ordentlichen und außerordentlichen Ein- und Auszahlungen beträgt 260.500 Euro, die Auszahlungen zur planmäßigen Tilgung von Krediten für Investitionen und Investitionsfördermaßnahmen betragen 926.100 Euro. Der Finanzhaushalt ist somit in der Planung nicht ausgeglichen.

Der Ausgleich des Finanzhaushaltes erfolgt durch die Abnahme der liquiden Mittel und durch Aufnahme von Krediten für Investitionen. Die Aufnahme von Krediten zur Sicherung der Zahlungsfähigkeit wurde mit 2.000.000 Euro geplant.

Besondere Entwicklungen:

Die Haushaltsgenehmigung für 2017 stand bis zum Redaktionsschluss aufgrund der fehlenden Jahresabschlüsse aus. Damit unterliegt die Stadt Grevesmühlen den Vorgaben zur vorläufigen Haushaltsführung.

Der Bürgermeister hat aufgrund der rückläufigen Gewerbesteuerzahlungen für das Jahr 2017 Haushaltssperren über einen Gesamtbetrag von 1,115 Mio. Euro ausgesprochen.

Der Beschluss der Stadtvertretung vom 15. Mai 2017 zur Stützung der Kita-Beiträge übersteigt den bisherigen Rahmen um 17.000 Euro und läuft den ursprünglichen Vorgaben des Haushaltssicherungskonzeptes aus dem Jahr 2010 zuwider. Mit der Fortschreibung des Haushaltssicherungskonzeptes für das Jahr 2018 soll diese Mehrbelastung kompensiert werden.

III. Stand der Umsetzung der in 2010 bis 2016 beschlossenen Maßnahmen

Maßnahme	Be- schluss	Um- setzung	Kalkulierter jährlicher Effekt	Tatsächlicher jährlicher Effekt nach Umsetzung	Anmerkung
Grundsteuer A Hebesatzerhöhung	2010	2011	4.400 €	7.300 €	
Grundsteuer B Hebesatzerhöhung	2010	2011	54.900 €	99.800 €	
Gewerbesteuer Hebesatzerhöhung	2010	2011	107.500 €	320.000 €	Aufkommen ist Schwankungen unterlegen
Zweitwohnungssteuer	2010	2011	17.000 €	8.700 €	Einschließlich Zuweisungen für Ummeldung Hauptwohnsitz
Hundesteuer Anhebung der Sätze	2010	2011	11.200 €	20.600 €	
Erhöhung der Ausschüttung aus Beteiligungen	2010	2010	38.500 €	21.000 €	
Anpassung der Benutzungsgebühren satzung Bibliothek	2010	2012	900 €	3.800 €	
Anpassung der Benutzungsgebühren satzung Archiv	2010	2011	300 €	400 €	
Anpassung der Benutzungsgebühren satzung Straßenreinigung	2010	2011	10.000 €	41.300 €	
Anpassung der Benutzungsgebühren satzung Wochenmarkt	2010	2011	9.300 €	0 €	
Aufstellung von 3 zusätzlichen Parkscheinautomaten	2010	2011	18.300 €	28.400 €	
Erhöhung der Gartenpachten	2010	2011 ff	25.300 €	25.100 €	Neuabschluss bei Vertragsablauf
Erhöhung der Garagenpachten	2010	2011 ff	105.335 €	77.100 €	Neuabschluss bei Vertragsablauf
Personalkosten- reduzierung	2010	2011 ff	9.400 (2011) bis 51.000 € (bis 2013)	46.300 €	
Umstellung des Sitzungsdienstes auf papierloses Verfahren	2010	2010	1.600 €	11.300 €	
Einführung eines DMS	2010	In Vor- bereitung	50.000 €		Umstellungsarbeiten noch nicht abgeschlossen
Reduzierung des Zuschussbedarfs Kita	2010	2011	52.700 €	90.900 €	
Reduzierung des Zuschussbedarfs Stadtbus	2010	2012	1.500 (2011) bis 9.700 € (2013)	11.400 €	
Anpassung der Benutzungsgebühren satzung Sportstätten	2010	2015	53.500 €		Satzung greift ab 01.07.2015
Rathaus – Umstellung auf Fernwärme	2010	2010	4.700 €	3.000 €	
Rathaus - Wartungsverträge	2010	2010	2.600 €	2.600 €	

Reduzierung des Zuschussbedarfs Straßenbeleuchtung	2010	2011 ff	43.100 €	67.300 €	
Kostenerstattung für vorhabenbezogene Bauleitplanung	2010	2012	5.000 €	22.500 €	
Anpassung der Verwaltungsgebühren-satzung	2010	2012	9.100 €	6.200 €	
Reduzierung der Zuschüsse an Verbände/Vereine	2010	2011	21.500 €	12.100 €	
Streichung des Begrüßungsgeldes für Neugeborene	2010	2011	48.000 €	48.000 €	
Reduzierung sonstiger freiwilliger Leistungen	2010	2011	12.700 €	6.300 €	
Anpassung der Benutzungsgebühren-satzung FFW	2011	2012	500 €	0 €	Abhängig von der Zahl der kostenpflichtigen Einsätze
Umstellung der Steuerbescheide auf Mehrjahresbescheid	2011	2012	500 €	500 €	
Energieeinsparungen in öffentlichen Einrichtungen	2012	2012ff	12.500 €	95.500 €	
Übernahme von Pflege- und Unterhaltungsleistungen in den Gemeinden durch den Bauhof	2012	offen	k.A.	-	Beschlüsse der Gemeinden zur formellen Aufgabenübertragung stehen aus, Änderung der Rechtslage durch neuen § 2b UstG
Änderung der Straßenbaubeitrags-satzung	2012	offen	k.A.	-	Beschluss zur Änderung der Satzung im Febr. 2013 durch Stadtvertretung abgelehnt
Umzug des Jugendzentrums in das Bahnhofsgebäude	2013	offen	k.A.	-	Umsetzung planmäßig in 2017
Verkauf von Arrondierungsflächen und Gebäuden	2014		30.000 €	33.700	Wird laufend umgesetzt
Vermietung von Parkplätzen	2014	zum Schuljahr 2015/16	7.200 €		Beginn mit Schuljahr 2015/2016
Reduzierung der Reinigungsleistungen an Schulen	2014	zum Schuljahr 2015/16	13.000 €	7.700 €	Mit Vertretern und Dienstleistern der Schulen wurde die Reduzierung der Leistungsumfänge abgewogen. Haupteinsparungen ergeben sich durch Reduzierung der Nassreinigung der Klassenzimmer.
Umstellung des Sitzungsdienstes auf papierloses Verfahren (Gemeinden)	2014	offen	5.600 €		Abhängig von der Beschlusslage in den Gemeinden
Anpassung der Mieten im Gebäude Kirchplatz 5	2015	Ab 01.01.16	3200 €/a	3.285 €/a	Mietanpassung auf 6,00 €/m ² bei sieben Verträgen, für einen Vertrag erfolgt die Anpassung zum 01.12.2017 aufgrund Vertragsklausel
Anpassung der Pachten für landwirtschaftliche Flächen	2015	Ab Pachtjahr 2015/2016	10.000 €/a	Ab 2015/16: 14.000 €/a Ab 2018/19: 20.600 €/a	Einvernehmliche Anpassung bei allen 4 bestehenden Pachtverträgen, für 1 Vertrag stufenweise Anpassung

Anpassung der Sondernutzungsgebührensatzung	2016		9.500 €		
Anpassung der Pachten für Gärten in Verbindung mit Hausgrundstücken, Hof- und Arrondierungsflächen	2016	2017	2.000 €		bislang gab es keine Pachtanpassung , es werden laufend Verkäufe getätigt

Diese Liste zeigt, welche Einspareffekte durch die einzelnen Maßnahmen ursprünglich erwartet wurden und in welcher Höhe die Erwartungen eingetroffen sind. Insgesamt kann von einem Konsolidierungseffekt durch die seit 2010 bis einschließlich 2016 beschlossenen und umgesetzten Maßnahmen von **rund 1,2 Mio. Euro** ausgegangen werden.

Die größten Effekte wurden durch die Anhebung der Grundsteuer B, der Gewerbesteuer, der Straßenreinigungsgebühren, der Garagenpachten, die Erhöhung der Ausschüttungen aus Beteiligungen, die Streichung des Begrüßungsgeldes und die Aufstellung zusätzlicher Parkscheinautomaten erreicht.

IV. Festlegung von weiteren Maßnahmen

Die weiterhin auflaufenden Fehlbeträge des Ergebnishaushaltes sowie die drohende fehlende Liquidität des Finanzhaushaltes machen es erforderlich, neben der Umsetzung der bereits beschlossenen Maßnahmen zusätzliche Einsparpotentiale zu erschließen.

Folgende Maßnahmen sind in der Fortschreibung des Sicherungskonzeptes zusätzlich berücksichtigt:

- F 2018 - 1 Anpassung der Pachten für Garagen**
- F 2018 - 2 Erhöhung des Hebesatzes für die Grundsteuer A**
- F 2018 - 3 Erhöhung des Hebesatzes für die Grundsteuer B**
- F 2018 - 4 Erhöhung des Hebesatzes für die Gewerbesteuer**
- F 2018 - 5 Überprüfung der Mitgliedschaften der Stadt Grevesmühlen**

Die Maßnahmen werden in den nachfolgenden Maßnahmenblättern detailliert beschrieben. Außerdem sind die jeweils notwendigen Handlungsvorgaben und die mit der Umsetzung belasteten Zielgruppen aufgeführt.

Anlage zur Fortschreibung des Haushaltssicherungskonzeptes 2018

Stadt Grevesmühlen

Teilhaushalt:	1	Produkt:	11401 55101	Sachkonto: 44111000
Budget-VA:	Herr Prahler	Produkt-VA:	Herr Janke	
Maßnahme			Lfd. Nr.	F 2018-1
Anpassung der Pachten für Garagen				
Im Jahr 2011 wurden die Pachten für Garagen letztmalig erhöht.				
Für Garagenstellplätze würde allein der Inflationsausgleich 13,52 €/a bei einem aktuellen Nutzungsentgelt von 180 €/a (15 €/Monat) betragen. Aufgrund der Marktsituation und der anhaltenden Nachfrage nach Garagen wird nach ausgiebiger Diskussion in den Fachausschüssen eine Anhebung um 2 €/Monat (24 €/a) beschlossen (Mehrertrag 13.700 Euro pro Jahr).				

Zeitliches Wirksamwerden

kurzfristig mittelfristig langfristig

Besonders betroffen von der Maßnahme

Pächter von Garagen

Mehrerträge/VorteileCa. **13.700 Euro** pro Jahr**Mögliche nachteilige Wirkungen**

- Hoher verwaltungsseitiger Aufwand aufgrund der Vielzahl der Pachtverträge (ca. 670 Garagenpachtverträge)

Begleitmaßnahmen/Voraussetzungen

Verhandlungen mit Pächtern und Nutzern, Vertragsänderungen

Anlage zur Fortschreibung des Haushaltssicherungskonzeptes 2018

Stadt Grevesmühlen

Teilhaushalt :	6	Produkt:	61101	
Budget-VA:	Frau Lenschow	Produkt-VA bzw. PSK:	Frau Lenschow 4011	Lfd. Nr. F 2018-2
Maßnahme				
Anhebung des Hebesatzes für die Grundsteuer A				
Erläuterungen/Bemerkungen				
<p>Die Überprüfung der Hebesätze für die Realsteuern wurde bereits in den Vorjahren diskutiert und eine Erhöhung mit der Fortschreibung des Sicherungskonzeptes 2018 angekündigt. Die letzte Anhebung wurde 2010 beschlossen. Seitdem beträgt der Hebesatz 300 v.H.</p> <p>Nach dem Orientierungsdatenerlass des Ministeriums für Inneres und Europa M-V vom 13.10.2017, der auf dem aktuellen FAG-Entwurf für den Finanzausgleich 2018 basiert, wird ein Durchschnittshebesatz von 307 v.H. zugrunde gelegt. Um einen Inflationsausgleich von 2010 bis 2018 zu erreichen, wäre ein Hebesatz von 334 v.H. anzusetzen.</p> <p>Die Stadtvertretung beschließt eine Anhebung auf 334 v.H. ab dem Haushaltsjahr 2018 (01.01.).</p>				
Zeitliches Wirksamwerden				
<input checked="" type="checkbox"/> kurzfristig <input checked="" type="checkbox"/> mittelfristig <input type="checkbox"/> langfristig				
Besonders betroffen von der Maßnahme				
Eigentümer von land- und forstwirtschaftlichen Grundstücken				
Einsparungsmöglichkeiten/Vorteile				
Es ergeben sich Mehrerträge von rund 2.800 Euro pro Jahr sowie Minderausgaben bei der Kreis- und Amtsumlage und Mehrerträge in den Schlüsselzuweisungen.				
Mögliche nachteilige Wirkungen				
Zusätzliche Belastung der landwirtschaftlichen Betriebe Zusätzlicher Aufwand für Bescheide (Porto) (Mehrjahresbescheide)				
Begleitmaßnahmen/Voraussetzungen				
Beschluss, Genehmigung und Veröffentlichung der Haushaltssatzung mit dem erhöhten Hebesatz bis spätestens 30.06.2018, gegebenenfalls gesonderte Hebesatzsatzung				

Anlage zur Fortschreibung des Haushaltssicherungskonzeptes 2018

Stadt Grevesmühlen

Teilhaushalt :	6	Produkt:	61101	
Budget-VA:	Frau Lenschow	Produkt-VA bzw. PSK:	Frau Lenschow 4012	Lfd. Nr. F 2018-3
Maßnahme				
Anhebung des Hebesatzes für die Grundsteuer B				
Erläuterungen/Bemerkungen				
<p>Die Überprüfung der Hebesätze für die Realsteuern wurde bereits in den Vorjahren diskutiert und eine Erhöhung mit der Fortschreibung des Sicherungskonzeptes 2018 angekündigt. Die letzte Anhebung wurde 2010 beschlossen. Seitdem beträgt der Hebesatz 380 v.H.</p> <p>Nach dem Orientierungsdatenerlass des Ministeriums für Inneres und Europa M-V vom 13.10.2017, der auf dem aktuellen FAG-Entwurf für den Finanzausgleich 2018 basiert, wird ein Durchschnittshebesatz von 396 v.H. zugrunde gelegt. Um einen Inflationsausgleich von 2010 bis 2018 zu erreichen, wäre ein Hebesatz von 423 v.H. anzusetzen.</p> <p>Die Stadtvertretung beschließt eine Anhebung auf 400 v.H. ab dem Haushaltsjahr 2018 (01.01.).</p>				
Zeitliches Wirksamwerden				
<input checked="" type="checkbox"/> kurzfristig <input checked="" type="checkbox"/> mittelfristig <input type="checkbox"/> langfristig				
Besonders betroffen von der Maßnahme				
Eigentümer von bebauten Grundstücken				
Einsparungsmöglichkeiten/Vorteile				
Es ergeben sich Mehrerträge von rund 45.400 Euro pro Jahr sowie Minderausgaben bei der Kreisumlage und Mehrerträge in den Schlüsselzuweisungen.				
Mögliche nachteilige Wirkungen				
Zusätzliche Belastung der Eigentümer von bebauten Grundstücken Zusätzlicher Aufwand für Bescheide (Porto) (Mehrjahresbescheide)				
Begleitmaßnahmen/Voraussetzungen				
Beschluss, Genehmigung und Veröffentlichung der Haushaltssatzung mit dem erhöhten Hebesatz bis spätestens 30.06.2018, gegebenenfalls gesonderte Hebesatzsatzung				

Anlage zur Fortschreibung des Haushaltssicherungskonzeptes 2018

Stadt Grevesmühlen

Teilhaushalt:	6	Produkt:	61101	
Budget-VA:	Frau Lenschow	Produkt-VA bzw. zugeordnetes PSK:	Frau Lenschow 4012	Lfd. Nr. F 2018-4
Maßnahme				
Anhebung des Hebesatzes für die Gewerbesteuer				
Erläuterungen/Bemerkungen				
<p>Die Überprüfung der Hebesätze für die Realsteuern wurde bereits in den Vorjahren diskutiert und eine Erhöhung mit der Fortschreibung des Sicherungskonzeptes 2018 angekündigt. Die letzte Anhebung wurde 2010 beschlossen. Seitdem beträgt der Hebesatz 350 v.H.</p> <p>Nach dem Orientierungsdatenerlass des Ministeriums für Inneres und Europa M-V vom 13.10.2017, der auf dem aktuellen FAG-Entwurf für den Finanzausgleich 2018 basiert, wird ein Durchschnittshebesatz von 348 v.H. zugrunde gelegt. Um einen Inflationsausgleich von 2010 bis 2018 zu erreichen, wäre ein Hebesatz von 390 v.H. anzusetzen.</p> <p>Die Stadtvertretung beschließt eine Anhebung auf 380 v.H. ab dem Haushaltsjahr 2018 (01.01.).</p>				
Zeitliches Wirksamwerden				
<input checked="" type="checkbox"/> kurzfristig <input checked="" type="checkbox"/> mittelfristig <input type="checkbox"/> langfristig				
Besonders betroffen von der Maßnahme				
Steuerpflichtige Gewerbebetriebe				
Einsparungsmöglichkeiten/Vorteile				
Es ergeben sich Mehrerträge von rund 94.000 Euro pro Jahr sowie Minderausgaben bei der Kreisumlage und Mehrerträge in den Schlüsselzuweisungen.				
Mögliche nachteilige Wirkungen				
Zusätzliche Belastung der Gewerbetreibenden				
Begleitmaßnahmen/Voraussetzungen				
Beschluss, Genehmigung und Veröffentlichung der Haushaltssatzung mit dem erhöhten Hebesatz bis spätestens 30.06.2018, gegebenenfalls gesonderte Hebesatzsatzung				

Teilhaushalt:	1 Zentrale Dienste	Produkt:	diverse	Sachkonto: diverse
Budget-VA:	Frau Scheiderer	Produkt- VA:	Frau Scheiderer	
Maßnahme			Lfd. Nr.	F 2018 - 5
Überprüfung der freiwilligen Mitgliedschaften der Stadt Grevesmühlen				
Erläuterungen/Bemerkungen				
<p>Im Rahmen der Haushaltssicherung sind bereits in den vergangenen Jahren verschiedene Mitgliedschaften und Abonnements gekündigt worden. Dennoch ist die Stadt Grevesmühlen nach wie vor Mitglied in diversen Vereinen, Organisationen und Verbänden. Eine Übersicht zu den freiwilligen Mitgliedschaften war den Ausschüssen im Vorfeld vorgelegt worden. Diese wurde durch die Fachausschüsse diskutiert und auf Notwendigkeit und Inhalt hin geprüft.</p> <p>Im Ergebnis dieser Diskussion beschließt die Stadtvertretung, folgende Mitgliedschaften zu kündigen:</p> <ul style="list-style-type: none"> - Die Alte Stadt e.V. - Tourismusverband Mecklenburg-Schwerin e.V. - Petermännchen Kulturgesellschaft e.V. 				

Zeitliches Wirksamwerden
<input checked="" type="checkbox"/> kurzfristig <input type="checkbox"/> mittelfristig <input type="checkbox"/> langfristig

Besonders betroffen von der Maßnahme
Mehrerträge/Vorteile
Aus Mitgliedsbeiträgen ergeben sich Einsparungen von ca. 1.800 Euro . Hinzu kommen eingesparte Aufwendungen für die Erfüllung der Verpflichtungen aus den Mitgliedschaften, wie Teilnahme an Mitgliederversammlungen u.ä. (Personal-, Reisekosten usw.)
Mögliche nachteilige Wirkungen
Wegfall der Leistungen der Organisationen oder der Vereine, bei denen die Mitgliedschaften bestanden und damit verbunden eventuell zu erbringende Eigenleistungen der Stadt.

Begleitmaßnahmen/Voraussetzungen
Austrittserklärung nach Beschluss des Sicherungskonzeptes

V. Zusammenfassung

Mit der vorliegenden Fortschreibung des Haushaltssicherungskonzeptes der Stadt Grevesmühlen (neue Maßnahmen) wird es jährlich zu einer weiteren Entlastungen für den städtischen Haushalt durch Mehrerträge in Höhe von ca. 157.700 Euro kommen.

Einschließlich der bereits 2010 bis 2017 beschlossenen Maßnahmen kommt es in den kommenden Jahren zu einer jährlichen Entlastung des Haushaltes der Stadt Grevesmühlen von ca. 1.350.000 Euro.

Es ist aber festzustellen, dass den Vorgaben der Kommunalverfassung, den Haushaltsausgleich innerhalb des Finanzplanungszeitraumes wieder herzustellen, auch mit den vorliegenden Konsolidierungsmaßnahmen nicht entsprochen werden kann, da es nicht möglich ist, auch die Abschreibungsbeträge zu erwirtschaften.

Weder das in 2010 definierte Oberziel, die Sicherung der stetigen Aufgabenerfüllung durch Ausgleich sowohl von Ergebnis- und Finanzhaushalt, noch die Priorität Liquiditätssicherung und damit die Erhaltung der Zahlungsfähigkeit der Stadt durch einen Ausgleich des Finanzhaushaltes kann mit diesen Maßnahmen dauerhaft erreicht werden.

Stadt Grevesmühlen

Beschlussvorlage		Vorlage-Nr: VO/12SV/2017-880	
Federführender Geschäftsbereich: Finanzen		Status: öffentlich	Aktenzeichen:
		Datum: 18.09.2017	Verfasser: Brigitte Stoffregen
1. Nachtragshaushaltssatzung/Nachtragshaushaltsplan 2017 der Stadt Grevesmühlen			
Beratungsfolge:			
Datum	Gremium	Teilnehmer	Ja Nein Enthaltung

Die Stadtvertretung beschließt die 1. Nachtragshaushaltssatzung und den 1. Nachtragshaushaltsplan der Stadt Grevesmühlen für das Jahr 2017.

Sachverhalt:

Gemäß den Bestimmungen des § 48 der Kommunalverfassung für das Land Mecklenburg-Vorpommern hat die Stadt unverzüglich eine Nachtragssatzung zu erlassen, wenn bisher nicht veranschlagte oder zusätzliche Aufwendungen bei einzelnen Aufwandspositionen in einem im Verhältnis zu den Gesamtaufwendungen erheblichen Umfang getätigt werden sollen oder müssen sowie bisher nicht veranschlagte Auszahlungen für Investitionen oder Investitionsförderungsmaßnahmen geleistet werden sollen.

Nachtragssatzung und Nachtragsplan werden im Vorbericht erläutert.

Finanzielle Auswirkungen:

im Vorbericht erläutert

Anlage/n:


1. Nachtragshaushaltsplan und Satzung mit seinen Anlagen

Unterschrift Einreicher	Unterschrift Geschäftsbereich

1. Nachtragshaushaltssatzung 1. Nachtragshaushaltsplan

2017

für die Stadt
Grevesmühlen



Stand: 16.10.2017

Inhaltsverzeichnis

Haushaltssatzung	3
Vorbericht	5
Investitionsprogramm	16
Wirtschaftlichkeitsbetrachtungen	74
Ergebnishaushalt	80
Übersicht über die Erträge und Aufwendungen	82
Finanzhaushalt	86
Übersicht über die Teilhaushalte	89
Übersicht über die produktbezogenen Finanzdaten	95
Teilhaushalte mit Übersicht über die zugeordneten Produkte und Darstellung der wesentlichen Produkte	142
Stellenplan	186

Sonstige Anlagen

Die Übersichten über

- die aus Verpflichtungsermächtigungen voraussichtlich fällig werdenden Auszahlungen, entfällt
 - den voraussichtlichen Stand der Rückstellungen zum Ende des Haushaltsjahres 13
- sind im Vorbericht enthalten.

Die Übersichten über

- den voraussichtlichen Stand der Verbindlichkeiten aus Krediten für Investitionen und Investitionsförderungsmaßnahmen zum Beginn und zum Ende des Haushaltsjahres 187
- die Zusammensetzung und Entwicklung des Saldos der liquiden Mittel und der Kredite zur Sicherung der Zahlungsfähigkeit im Finanzplanungszeitraum 190

sind dem Vorbericht als Anlage beigefügt. Sie sind daher nicht dem Haushaltsplan als gesonderte Anlagen beizufügen.

Teilergebnishaushalte mit Darstellung der Produkte und Einzeldarstellung aller veränderten Konten 193

Schlussbilanzen der ersten doppischen Haushaltsjahre liegen bis 2012 vor.

Die Zuwendungen an Fraktionen wurden gegenüber den Haushaltsplan nicht verändert.

.

1. Nachtragshaushaltssatzung der Stadt Grevesmühlen für das Haushaltsjahr 2017

Aufgrund des § 48 der Kommunalverfassung des Landes Mecklenburg-Vorpommern wird nach Beschluss der Stadtvertretung Grevesmühlen vom 06.11.2017, Beschluss Nr. VO/12SV/2017-880 und mit Genehmigung der Landrätin des Landkreises Nordwestmecklenburg als untere Rechtsaufsichtsbehörde folgende Haushaltssatzung erlassen:

§ 1 Ergebnis- und Finanzhaushalt

Der Nachtragshaushaltsplan für das Haushaltsjahr 2017 wird

	gegenüber bisher EUR	erhöht um EUR	vermindert um EUR	nunmehr auf EUR
1. im Ergebnishaushalt				
a) der Gesamtbetrag der ordentlichen Erträge auf	16.338.200		604.300	15.733.900
der Gesamtbetrag der ordentlichen Aufwendungen auf	17.919.300		1.400	17.917.900
der Saldo der ordentlichen Erträge und Aufwendungen auf	-1.581.100		602.900	-2.184.000
b) der Gesamtbetrag der außerordentlichen Erträge auf	0,00			0,00
der Gesamtbetrag der außerordentlichen Aufwendungen auf	0,00			0,00
der Saldo der außerordentlichen Erträge und Aufwendungen auf	0,00			0,00
c) das Jahresergebnis vor Veränderung der Rücklagen auf	-1.581.100		602.900	-2.184.000
die Einstellung in Rücklagen auf	0			0
die Entnahmen aus Rücklagen auf	0			0
das Jahresergebnis nach Veränderung der Rücklagen auf	-1.581.100		602.900	-2.184.000
2. im Finanzhaushalt				
a) die ordentlichen Einzahlungen auf	15.638.400		612.600	15.025.800
die ordentlichen Auszahlungen auf	15.377.900	1.440.500		16.818.400
der Saldo der ordentlichen Ein- und Auszahlungen auf	260.500		2.053.100	-1.792.600
b) die außerordentlichen Einzahlungen auf	0			0
die außerordentlichen Auszahlungen auf	0			0
der Saldo der außerordentlichen Ein- und Auszahlungen auf	0			0
c) die Einzahlungen aus Investitionstätigkeit auf	1.498.500	2.571.700		4.070.200
die Auszahlungen aus Investitionstätigkeit auf	2.718.800	1.351.400		4.070.200
der Saldo der Ein- und Auszahlungen aus Investitionstätigkeit auf	-1.220.300		1.220.300	0
d) die Einzahlungen aus Finanzierungstätigkeit auf	1.885.900	832.800		2.718.700
die Auszahlungen aus Finanzierungstätigkeit auf	926.100		unverändert	926.100
der Saldo der Ein- und Auszahlungen aus Finanzierungstätigkeit auf	959.800	832.800		1.792.600

festgesetzt.

§ 2 Kredite für Investitionen und Investitionsfördermaßnahmen

Der Gesamtbetrag der vorgesehenen Kreditaufnahmen ohne Umschuldungen wird festgesetzt

von bisher	850.000 EUR	vermindert auf	0 EUR
------------	-------------	----------------	-------

§ 3 Verpflichtungsermächtigungen

Der Gesamtbetrag der Verpflichtungsermächtigungen wird festgesetzt

von bisher	0 EUR	auf unverändert	0 EUR
------------	-------	-----------------	-------

§ 4 Kredite zur Sicherung der Zahlungsfähigkeit

Der Höchstbetrag der Kredite zur Sicherung der Zahlungsfähigkeit wird festgesetzt von bisher 2.000.000 EUR vermindert auf 1.500.000 EUR

§ 5 Hebesätze

Die Hebesätze für die Realsteuern werden wie folgt festgesetzt:

		von bisher		auf
1.	Grundsteuer			
	a) für die land- und forstwirtschaftlichen Flächen			
	(Grundsteuer A) auf	300 v. H.	unverändert	300 v. H.
	b) für die Grundstücke			
	(Grundsteuer B) auf	380 v. H.	unverändert	380 v. H.
2.	Gewerbsteuer auf	350 v. H.	unverändert	350 v. H.

§ 6 Umlagen

- entfällt -

§ 7 Stellen gemäß Nachtragsstellenplan

- unverändert -

§ 8 Eigenkapital

	bisher EUR	Nunmehr EUR
Der voraussichtliche Stand des Eigenkapitals zum 31.12. des Haushaltsvorjahres betrug	61.397.175	59.638.046
Der voraussichtliche Stand des Eigenkapitals zum 31.12. des Haushaltsvorjahres beträgt	61.208.475	60.502.785
und zum 31.12. des Haushaltsjahres	60.562.475	58.318.785

*noch nicht endgültig festgestellt

§ 9 weitere Vorschriften

- unverändert -

Die rechtsaufsichtliche Genehmigung wurde am _____ erteilt.

Grevesmühlen,
Ort, Datum

Der Bürgermeister

Siegel

Hinweis:

Die vorstehende Nachtragshaushaltssatzung für das Haushaltjahr 2017 wird hiermit öffentlich bekannt gemacht. Die nach § 47 Abs. 3 KV M-V erforderlichen Genehmigungen wurden am _____ durch die Landrätin des Landkreises Nordwestmecklenburg, Rechtsaufsichtsbehörde, erteilt.

Die Nachtragshaushaltssatzung liegt mit ihren Anlagen zur Einsichtnahme vom _____ bis _____ von _____ 8:00 bis _____ 15:00 Uhr, im Rathaus Grevesmühlen, Haus 2, Zimmer 2.0.10 öffentlich aus.
Grevesmühlen, den _____

Bürgermeister

Vorbericht

zum 1. Nachtragshaushaltsplan der Stadt Grevesmühlen für das Haushaltsjahr 2017

Der vorliegende Nachtragsplan wurde gemäß § 48 KV M-V sowie Hauptsatzung der Stadt Grevesmühlen entsprechend der Anmeldungen der Fachämter aufgestellt. Berücksichtigung fand außerdem der Auszahlungserlass vom 04.07.2017. Wesentliche Änderungen ergaben sich hinsichtlich der durch den Bürgermeister verfügten Haushaltssperren aufgrund der Einbrüche bei der Gewerbesteuer. Die betroffenen Investitionen wurden in das Jahr 2018 verschoben. Weiterhin wurden zusätzliche Investitionen sowie bereits genehmigte über- und außerplanmäßige Auszahlungen aufgenommen.

Es gibt folgende wesentliche Veränderungen:

1. Ergebnishaushalt

Laufende Erträge:

Die Summe der laufenden Erträge aus Verwaltungstätigkeit vermindert sich um 657.000 Euro auf 15.363.900 Euro.

Davon entfallen 813.000 Euro Mindererträge auf Steuern und ähnliche Abgaben, insbesondere auf die Gewerbesteuer. Hier kam es seit Jahresbeginn zu erheblichen Rückzahlungen. Weitere Mindererträge in Höhe von 14.000 Euro sind voraussichtlich aus den öffentlich-rechtlichen Leistungsentgelten (insbesondere Gebühren für die Kita-Betreuung) zu erwarten. Bei den übrigen Ertragsarten wird mit Mehrerträgen gerechnet, davon:

- 37.300 Euro bei den Zuwendungen, insbesondere aufgrund der erhöhten Landeszuwendungen für die Kita-Betreuung sowie für Jugendarbeit und das Projekt „Phantasiegarten“
- 20.600 Euro bei den Erträgen der sozialen Sicherung ebenfalls aufgrund der erhöhten Landeszuweisungen für die Kita-Betreuung, die entsprechend dem Stadtvertreterbeschluss vom 11.09.2017 an diverse Träger weiter geleitet werden
- 14.200 Euro bei privat-rechtlichen Leistungsentgelten (aus Mieten und Pachten)
- 78.000 Euro bei Kostenerstattungen, insbesondere aus dem Schullastenausgleich
- 24.900 Euro bei den sonstigen lfd. Erträgen (erhöhte Vollstreckungsgebühren)

Laufende Aufwendungen:

Die Summe der laufenden Aufwendungen aus Verwaltungstätigkeit vermindert sich um 101.400 Euro auf 17.686.800 Euro.

Die Personal- und Versorgungsaufwendungen vermindern sich insgesamt um 129.700 Euro auf 6.498.400 Euro, was aus weniger benötigten Vergütungen für die Angestellten resultiert. Insbesondere für die Kita-Betreuung wurde bei der Planung von einem erhöhten Betreuungsbedarf ausgegangen. Zwischenzeitlich zeichnet sich ab, dass dieser niedriger als erwartet ausfällt.

Einen geringen Mehrbedarf gibt es bei den Aufwendungen für Sach- und Dienstleistungen, insbesondere für die Bewirtschaftungskosten der Grundstücke und Gebäude und Dienstleistungen für Bestattungskosten. Diese können durch Einsparungen in anderen Aufwandsarten nahezu abgefangen werden.

Die Zuwendungen, Umlagen und sonstigen Transferaufwendungen verringern sich um 49.600 Euro auf 5.005.200 Euro. Hauptsächlich resultiert dies aus der Gewerbesteuerumlage, bedingt durch den Rückgang des Gewerbesteueraufkommens.

Die sonstigen laufenden Aufwendungen erhöhen sich um 74.700 Euro auf 1.027.300 Euro. Hauptsächlich wurden hier Kosten für das Brandschutzkonzept und erhöhter Schulungsbedarf für die Verwaltung und das Kita-Personal berücksichtigt.

Laufendes Ergebnis aus Verwaltungstätigkeit:

Das laufende Ergebnis aus Verwaltungstätigkeit hat sich somit um 555.600 Euro auf - 2.322.900 Euro verschlechtert.

Finanzergebnis:

Die Zins- und sonstigen Finanzerträge erhöhen sich gegenüber dem Planansatz um 52.700 Euro auf 370.000 Euro. Dies resultiert aus höheren Zinserträgen aus Festgeldern. Diese wurden in der Planung sehr vorsichtig geschätzt. Durch die noch ausstehende Haushaltsgenehmigung und die daraus resultierenden Einsparungen aufgrund der Regelungen zur vorläufigen Haushaltsführung wurde der Geldbestand jedoch nicht wie geplant verbraucht.

Die Zins- und sonstigen Finanzaufwendungen steigen um 100.000 Euro auf 231.100 Euro. Hier kam es aufgrund der Gewerbesteuerrückzahlungen zu erhöhten Zinsforderungen.

Der Saldo des Finanzergebnisses ist somit positiv (138.900 Euro), verschlechtert sich jedoch gegenüber dem Planansatz um 47.300 Euro.

Bei den außerordentliche Erträgen und Aufwendungen gibt es keine Änderungen.

Entwicklung der Jahresergebnisse

Im Planjahr 2017 wird ein **Jahresfehlbetrag von -2.184.000** Euro (zuvor -1.581.100 Euro) ausgewiesen. Dieser setzt sich zusammen aus dem laufenden Ergebnis aus Verwaltungstätigkeit von -2.322.900 Euro und dem Finanzergebnis von 138.900 Euro.

Gemäß § 16 (1), Nr. 1 GemHVO-D ist der Haushalt in der Planung ausgeglichen, wenn der Ergebnishaushalt unter Berücksichtigung von noch nicht ausgeglichenen Fehlbeträgen und vorgetragenen Jahresüberschüssen aus Haushaltsvorjahren keinen Fehlbetrag ausweist. **Der Ergebnishaushalt ist in der Planung somit jahresbezogen nicht ausgeglichen.**

Der Jahresfehlbetrag wird sich lt. den bisher vorliegenden Erkenntnissen in den Folgejahren verringern. Jedoch liegen noch keine konkreten Planungsgrundlagen für die Leistungen aus dem Finanzausgleich vor. Diese sind nach dem bis dato gültigen Gesetz veranschlagt.

Der Jahresfehlbetrag entwickelt sich in den Finanzplanjahren 2018 bis 2020 wie folgt:

	2017	2018	2019	2020
Laufendes Ergebnis aus Verwaltungstätigkeit	-2.323	-2.221	-2.006	-1.497
Finanzergebnis	139	200	210	214
außerordentliches Ergebnis	0	0	0	0
Jahresergebnis vor Veränderung der Rücklagen	-2.184	-2.021	-1.796	-1.283
Einstellung in/Entnahme aus der Kapitalrücklage	0	0	0	0
Einstellung in/Entnahme aus Ergebnisrücklagen	0	0	0	0
Jahresergebnis	-2.184	-2.021	-1.796	-1.283

Aufgrund der bisher festgestellten Jahresabschlüsse (bis 2012), kann der Fehlbetrag mit einem Ergebnisvortrag verrechnet werden. Dies kann jedoch erst nach Vorlage des

Jahresabschlusses 2016 konkretisiert werden. Der Jahresfehlbetrag ist auf neue Rechnung vorzutragen und innerhalb des Finanzplanungszeitraumes auszugleichen, was durch die Stadt nachzuweisen ist.

Die Stadtvertretung hat im Jahr 2010 ein umfassendes Haushaltssicherungskonzept beschlossen, welches in den Folgejahren fortgeschrieben wurde und bereits ab 2011 zu erheblichen Ergebnisverbesserungen geführt hat. Es ist aber festzustellen, dass den Vorgaben der Kommunalaufsicht, den Haushaltsausgleich innerhalb des Finanzplanungszeitraumes wieder herzustellen, auch mit weiteren Konsolidierungsmaßnahmen nicht entsprochen werden kann.

2. Finanzhaushalt:

Einzahlungen und Auszahlungen:

Der Saldo der ordentlichen und außerordentlichen Ein- und Auszahlungen beträgt – 1.792.600 Euro (zuvor 260.500 Euro).

Gemäß § 16 (1), Nr. 2 GemHVO-D ist der Haushalt in der Planung ausgeglichen, wenn im Finanzhaushalt kein negativer Saldo der laufenden Ein- und Auszahlungen besteht. **Der Finanzhaushalt ist in der Planung somit jahresbezogen nicht ausgeglichen.**

Jedoch ist der Vortrag aus Vorjahren positiv und beträgt per 31.12.2016 rd. 9,2 Mio. Euro. Einmalig wurde eine Zuführung aus dem Saldo der laufenden Ein- und Auszahlungen an den investiven Bereich in Höhe von rd. 1,5 Mio. Euro gemäß §12, Nr. 4 GemHVO-D vorgenommen, um die Finanzierung der Investitionen ohne zusätzliche Kreditaufnahmen abzusichern.

Außerdem spiegeln sich im Finanzhaushalt die Ein- und Auszahlungen aus Investitionstätigkeit, auf die unter Nr. 3 eingegangen wird, sowie die Ein- und Auszahlungen aus Krediten (siehe Nr. 4) wieder.

Entwicklung der Finanzmittelüberschüsse/-fehlbeträge

Der Finanzmittelfehlbetrag erhöht sich um 832.800 Euro auf 1.792.600 Euro. Er setzt sich zusammen aus dem Saldo der ordentlichen und außerordentlichen Ein- und Auszahlungen (-1.792.600 Euro, zuvor 260.500 Euro) und dem Saldo aus Ein- und Auszahlungen aus Investitionstätigkeit (0 Euro, zuvor -1.220.300 Euro).

Hinzu kommt ein Saldo der Ein- und Auszahlungen aus Krediten für Investitionen von - 926.100 Euro (vorher -76.100 Euro).

Der Ausgleich des Finanzhaushaltes 2017 erfolgt durch die Abnahme der liquiden Mittel:

Buchmäßiger Kassenbestand per 31.12.2016 (Anfangsbestand 1.1.17):	6.701.659,54 Euro
./. noch zu finanzierende Haushaltreste aus den Vorjahren (inklusive Abgänge zur Deckung von überplanmäßigen Auszahlungen und Verfügungssperren)	-3.776.209,47 Euro
+ noch nicht getätigte Kreditneuaufnahmen lt. Haushalt 2016	800.000,00 Euro
./. Abnahme der liquiden Mittel 2017 (Finanzmittelfehlbetrag+Kreditsaldo	
+Saldo aus durchlaufenden Geldern):	-2.718.700,00 Euro
= Schlussbestand Konto liquide Mittel per 31.12.2017:	1.006.750,07 Euro

Die Aufnahme von Kassenkrediten wird auch im Nachtragshaushalt nicht erforderlich. Allerdings wird zur Absicherung eventueller unterjähriger Liquiditätsengpässe ein Kredit zur Sicherung der Zahlungsfähigkeit in Höhe von 1.500.000 Euro (vermindert um 500.000 Euro) festgesetzt.

In der Finanzplanung stellt sich der Finanzhaushalt wie folgt dar:
(Angaben in T€)

	2016R	2017	2018	2019	2020
Anfangsbestand Konto liquide Mittel	6.030	6.701	1.007	0	0
Saldo der ordentlichen und außerordentlichen Ein- und Auszahlungen	2.700	-1.792	-122	168	697
Saldo der Ein- und Auszahlungen aus Investitionstätigkeit	-3.366	0	-5.355	-281	1.027
Finanzmittelüberschuss/-fehlbetrag	-666	-1.792	-5.477	-113	1.724
Saldo der Ein- und Auszahlungen aus Krediten für Investitionen	1.303	-926	-171	-251	-305
Saldo aus Ein- und Auszahlungen aus durchlaufenden Geldern	34	0	0	0	0
Abnahme/Zunahme der liquiden Mittel	671	-2.718	-5.648	-364	1.419
zu finanzierende Reste aus Vorjahren (abzgl. noch aufzunehmende Darlehen)		-2.976			
Schlussbestand Konto liquide Mittel	6.701	1.007	0	0	0
Saldo der Ein- und Auszahlungen aus Krediten zur Sicherung der Zahlungsfähigkeit	0	0	-4.641	-5.005	1.419
Endbestand der Kassenkredite (kumuliert)	0	0	4.641	5.005	3.586

Die Tabelle verdeutlicht, dass der Bestand an liquiden Mitteln unter Berücksichtigung der Kreditaufnahmen nur noch in diesem Jahr ausreicht, den Finanzmittelfehlbetrag zu decken. Die für die Folgejahre geplanten Investitionen werden ohne Investitionskredite nicht zu realisieren sein. Außerdem werden die laufenden Aufzahlungen nicht mehr ohne Kassenkreditaufnahmen zu finanzieren sein.

Im Formular Finanzhaushalt wird ein abweichender Bestand bei den Kassenkrediten und den liquiden Mitteln sowohl zum Jahresbeginn, als auch zum Jahresende ausgewiesen, weil das Formular den Bestand aus der Haushaltsplanung ausweist und nicht den tatsächlichen Bestand am Jahresanfang. Außerdem werden die Haushaltsreste nicht mit dem tatsächlich noch benötigtem Bedarf berücksichtigt.

3. Investitionen und deren Auswirkungen auf die Folgejahre

Die Investitionen sind im anliegenden Investitionsprogramm dargestellt und erläutert. Im Folgenden sind die wichtigsten Veränderungen mit einem Wertumfang von mindestens 20.000 Euro dargestellt:

Produkt-Projekt	Maßnahmebezeichnung	Ansatz lt. Haushaltsplan	Erhöht/ Gemindert um	Neuer Ansatz
11401-099A	B-Plan-Gebiet Nr. 34 „Mühlenblick“ erhöhte Kosten nach Ausschreibung für den Abbruch der Hallen an der Klützer Straße Beschluss Hauptausschuss Jan. 2017	0	201.100	201.100
11402-041	Kauf Ausstattung Bauhof	66.500	35.200	101.700
11402-096	Bauhof – Errichtung einer Zaunanlage – Haushaltssperre	48.000	-48.000	0
11403-001	Ausstattung Rathaus (Lampen)	12.000	40.000	52.000
36501-011	Ausstattung Kita Lustgarten gedeckt aus zusätzlichen Landesmitteln	10.500	22.700	33.200
36501-204	Ersatzbau Jugendzentrum	0	100.000	100.000

	(Hort- und Essenausgabe) 2018: 2.840 T€			
36601-017	Spielplatz Bürgerwiese erhöhte Kosten nach Ausschreibung gedeckt aus erhöhten Zuwendungen Beschluss Hauptausschuss April 2017	0	185.000	185.000
51101-190	Erschließung Wohngebiet Neu Degtow-West	260.000	480.000	740.000
51103-063	Altstadtsanierung u.a. Kosten für 2. BA Bürgerbahnhof, z.T. gedeckt aus Zuwendungen	450.000	980.600	930.600
54101-090	Straßenausbau „Rosenweg“ - Haushaltssperre	287.500	-287.500	0
54101-162	Sanierung Straße „An der Burdenow“ - Haushaltssperre	250.000	-248.800	1.200
54101-171	Straßenerneuerung „Straße des Friedens“ – Haushaltssperre	250.000	-250.000	0
54101-187	Neugestaltung „Wismarsche Straße“ – Haushaltssperre	155.000	-155.000	0
54101-196	Parkplatz Am Lustgarten	80.000	65.000	145.000
54101-203	Bahnübergang Rehnaer Straße	0	165.000	165.000

Angaben in Euro

Weitere Haushaltssperren wurden auf Haushaltsreste in Höhe von 179.500 Euro verfügt. Außerdem wurden die zusätzlichen Anmeldungen für investive Maßnahmen zum Teil aus Haushaltsresten (rd. 451 T€), erhöhten Zuwendungen (766,4 T€) und Ausbaubeiträgen (134,8 T€) sowie aus nicht geplanten Verkäufen (rd. 195 T€) gedeckt. Die Zuwendungen betreffen mit 480.600 Euro den BürgerBahnhof und mit 257.000 Euro den Mehrgenerationenspielplatz an der Bürgerwiese.

Die Erläuterungen zu den o.g. Maßnahmen sind im Investitionsprogramm dargestellt. Wirtschaftlichkeitsberechnungen sind ab einem Anschaffungs-/Herstellungswert ab 50.000 Euro erforderlich und ebenfalls als Anlagen beigefügt.

4. Entwicklung der Kredite für Investitionen und Investitionsfördermaßnahmen

Um die ausstehende Haushaltsgenehmigung für das Jahr 2017 nicht zu gefährden, wird die geplante Kreditaufnahme von ursprünglich 850.000 Euro über den Nachtragshaushalt auf Null gesetzt. Jedoch werden ab dem Folgejahr Kreditfinanzierungen nicht mehr zu umgehen sein, wenn die Investitionen wie geplant ausgeführt werden.

In den Folgejahren laufen diverse Darlehen aus: die beiden KfW-Darlehen für den Rathausblockbereich im Jahr 2017 und 2018 sowie ein Sparkassendarlehen für die Sport- und Mehrzweckhalle und den Rathausblockbereich im Jahr 2019.

Zu Beginn des Haushaltsjahres 2017 betrug der Schuldenstand 6.955.973,92 Euro, was einer Pro-Kopf-Verschuldung bei 10.462 Einwohnern (Stichtag: 31.12.2015 - Zensus) von 664,88 Euro je Einwohner entspricht.

Unter Berücksichtigung der planmäßigen Tilgung in Höhe von insgesamt 926.100 Euro wird sich der Schuldenstand zum Jahresende 2017 auf 6.029.873,92 Euro und somit auf 576,36 Euro/Einwohner vermindern.

5. Kredite zur Sicherung der Zahlungsfähigkeit

Die Aufnahme von Krediten zur Sicherung der Zahlungsfähigkeit wird entsprechend Finanzhaushalt zunächst nicht erforderlich. Zur Abdeckung von unterjährigen Liquiditätsengpässen z. B. durch Vorfinanzierung größerer Investitionen wird jedoch der

für 2017 veranschlagte Kassenkreditrahmen von 2.000.000 Euro auf 1.500.000 Euro vermindert.

6. Entwicklung des Eigenkapitals

Das Eigenkapital betrug laut Jahresabschluss 2012 61.463.137,44 Euro. Da die Jahresabschlüsse 2013 bis 2016 noch nicht endgültig fertig gestellt wurden, kann derzeit das Eigenkapital für das Jahr 2017 nur hochgerechnet werden.

Das Eigenkapital ergibt sich aus der Differenz zwischen Aktiva und der Summe aus Sonderposten, Rückstellungen, Verbindlichkeiten und Rechnungsabgrenzungsposten auf der Passivseite der Bilanz. Nicht abgedeckte Fehlbeträge der Ergebnisrechnung führen zu einer Minderung des Eigenkapitals. Demnach wird im Jahr 2017 eine Eigenkapitalminderung von rd. 2,2 Mio. Euro (ursprünglicher Ansatz: rd. 1,6 Mio. Euro) eintreten.

IV. Ausblick

Der 1. Nachtragshaushalt der Stadt Grevesmühlen weist im Ergebnishaushalt einen Jahresfehlbetrag von -2.184.000 Euro aus, welcher sich gegenüber der ursprünglichen Haushaltsplanung erheblich erhöht hat. Dies ist hauptsächlich den hohen Gewerbesteuerzurückzahlungen geschuldet. Jedoch konnte durch Einsparungen in anderen Bereichen, insbesondere im investiven Bereich und Erzielung von Mehrerträgen die Haushaltslage etwas entschärft werden. Der Jahresfehlbetrag vermindert sich in den Folgejahren nach den derzeit vorliegenden Anmeldungen.

Der Finanzhaushalt weist einen Finanzmittelfehlbetrag von -1.792.600 Euro aus. Die zusätzlich berücksichtigten Investitionen werden aus Einsparungen zum Teil aus Aufwendungen (z.B. Abbruchkosten), durch nicht mehr benötigte Haushaltsausgabereste, zusätzliche Zuwendungen und Verkäufe und einer Mittelumschichtung aus dem laufenden Bereich (rd. 1,5 Mio. Euro) gemäß § 12, Nummer 4 GemHVO finanziert. 2017 werden voraussichtlich keine Kredite zur Sicherung der Zahlungsfähigkeit erforderlich. Bereits ab dem Jahr 2018 verfügt die Stadt über keine ausreichenden finanziellen Mittel mehr, muss also weitere Kredite für Investitionen und ggfs. erstmalig auch Kredite zur Sicherung der Zahlungsfähigkeit aufnehmen.

Um auch in den Folgejahren weitere Investitionen durchführen zu können, ist die Fortschreibung des Haushaltssicherungskonzeptes dringend geboten.

Übersichten zum Nachtragshaushalt

Darstellung des Haushaltsausgleichs

Gemäß § 16 Absatz 1 Nummer 1 GemHVO-Doppik ist der Haushalt in der Planung ausgeglichen, wenn der Ergebnishaushalt unter Berücksichtigung von noch nicht ausgeglichenen Fehlbeträgen aus Haushaltsvorjahren mindestens ausgeglichen ist.

Lfd. Nr.	Jahr	bisher lt. Haushalt		nunmehr lt. Nachtrag		
		Jahresergebnis ¹		Jahresergebnis ¹		
			je Einw.		je Einw.	
	1	2	3	4	5	
1.	Aus Haushaltsvorjahren vorzutragende Beträge					
1.1.	weitere Haushaltsvorträge in Summe (vorläufig)	vor 2015	-2.798.338	-266,61	-412.620	-39,31
1.2.	2. Haushaltsvorjahr (vorläufiges Ergebnis)	2015	-943.807	-89,92	-877.078	-83,56
1.3.	1. Haushaltsvorjahr (Spalte 2+3: Plan Nachtragshaushalt; Spalte 4+5: vorl. Ergebnis)	2016	-1.277.500	-121,71	864.739	82,39
2.	Ansatz des Haushaltsjahres	2017	-1.581.100	-150,64	-2.184.000	-208,08
3.	Summe/Saldo zum Ende des Haushaltsjahres	2017	-6.600.745	-628,88	-2.608.959	-248,57
4.	Ansätze der Haushaltsfolgejahre					
4.1.	1. Haushaltsfolgejahr	2018	-1.794.200	-170,94	-2.021.600	-192,61
4.2.	2. Haushaltsfolgejahr	2019	-1.584.000	-150,91	-1.796.000	-171,11
4.3.	3. Haushaltsfolgejahr	2020	-1.063.600	-101,33	-1.283.000	-122,24
5.	Summe/Saldo zum Ende des Finanzplanungszeitraumes	2020	-11.042.545	-1.052,07	-7.709.559	-734,52

¹Jahresergebnis (nach Veränderung der Rücklagen) gem. § 2 Abs. 1 Nr. 37 GemHVO-Doppik

Die Ergebnisse der Zeilen 1.1 bis 1.3 weichen in den Spalten 2 und 4 voneinander ab, da nach Erstellung des Haushalts noch zahlungsneutrale Buchungen für die Vorjahre erfolgt sind. Außerdem sind zwischenzeitlich die Jahresabschlüsse bis einschließlich 2012 erstellt. Zur Haushaltsplanung lag lediglich die Eröffnungsbilanz vor.

Haushaltsausgleich des Finanzhaushaltes 2017 und Darstellung der Zusammensetzung und Entwicklung des Saldos der liquiden Mittel und der Kredite zur Sicherung der Zahlungsfähigkeit im Finanzplanungszeitraum

Gemäß § 16 Absatz 1 Nummer 2 GemHVO-Doppik ist der Haushalt in der Planung ausgeglichen, wenn im Finanzhaushalt unter Berücksichtigung von vorzutragenden Beträgen aus Haushaltsvorjahren der Saldo der ordentlichen und außerordentlichen Ein- und Auszahlungen gemäß § 26 Absatz 1 Nr. 26 GemHVO-Doppik ausreicht, um die Auszahlungen zur planmäßigen Tilgung von Krediten für Investitionen und Investitionsfördermaßnahmen zu decken.

Lfd. Nr.		Jahr	Saldo der ordentlichen und außerordentlichen Ein- und Auszahlungen		planmäßige Tilgung von Investitionskrediten		in Haushaltsfolgejahre vorzutragende Beträge	
				je Einw.		je Einw.		je Einw.
(in €)								
		1	2	3	4	5	6	7
1.	Aus Haushaltsvorjahren vorzutragende Beträge							
1.1.	Weitere Haushaltsvorjahre Ergebnis in Summe	vor 2015	1.383.364	132	3.948.047	376	-2.564.683	-244
1.2.	2. Haushaltsvorjahr (Ergebnis)	2015	630.869	60	606.638	58	24.231	2
1.3.	1. Haushaltsvorjahr (Plan/Ergebnis)	2016	2.699.657	257	696.489	66	2.003.168	191
2.	Ansatz des Haushaltsjahres	2017	-334.900	-32	926.100	88	-1.261.000	-120
3.	Summe / Saldo zum Ende des Haushaltsjahres	2017	4.378.990	417	6.177.274	589	-1.798.284	-171
4.	Ansätze der Haushaltsfolgejahre							
4.1.	1. Haushaltsfolgejahr	2018	-122.000	-12	1.021.200	97	-1.143.200	-109
4.2.	2. Haushaltsfolgejahr	2019	168.500	16	1.000.500	95	-832.000	-79
4.3.	3. Haushaltsfolgejahr	2020	697.200	66	905.400	86	-208.200	-20
5.	Summe / Saldo zum Ende des Finanzplanungszeitraumes	2020	5.122.690	488	9.104.374	867	-3.981.684	-379

Verpflichtungsermächtigungen

Es wurden keine Verpflichtungsermächtigungen gemäß § 54 KV M-V für das städtebauliche Sondervermögen gebildet. Somit entfällt die Darstellung gemäß Muster 19 zu § 53 GemHVO M-V.

Übersicht über die Entwicklung der Rückstellungen

Die Rückstellungen der Stadt Grevesmühlen wurden für die Pensionen und die Beihilfen an die Beamten sowie für Altersteilzeit gebildet. Sie entwickeln sich wie folgt:

Übersicht über den voraussichtlichen Stand der Rückstellungen zum Ende des Haushaltsjahres										
Lfd. Nr.	Art (gemäß § 47 Absatz Nummer 3 GemHVO-Doppik)	Voraussichtlicher Stand zu Beginn des Jahres	Inanspruchnahme		Zuführung		Auflösung		Voraussichtlicher Stand zum Ende des Jahres	
			Neuer Haushaltsansatz	Veränderung gegenüber bisherigem Haushaltsansatz	Neuer Haushaltsansatz	Veränderung gegenüber bisherigem Haushaltsansatz	Neuer Haushaltsansatz	Veränderung gegenüber bisherigem Haushaltsansatz	Neuer Haushaltsansatz	Veränderung gegenüber bisherigem Haushaltsansatz
			In T€							
		1	2	3	4	5	6	7	8	9
1	Rückstellung für Pensionen und ähnliche Verpflichtungen	4.368,1	40,7	+5,7	157,0	+33,0	0	0	4.484,4	+27,3
2	Steuer-rückstellungen	0	0	0	0	0	0	0	0	0
3	Sonstige Rückstellungen	20,4	20,4	0	0	0	0	0	0	0
4	Summe	4.388,5	61,1	+5,7	157,0	+33,0	0	0	4.484,4	+27,3

Rückstellungen für nicht in Anspruch genommenen Urlaub und Überstunden fallen aufgrund der neuen gesetzlichen Bestimmungen ab dem Jahr 2017 weg.

Übersicht über die freiwilligen Leistungen

Produkt	Aufwendungen	Erträge	Eigenanteil/ Zuschuss der Gemeinde	Veränderung zum Haushalt	Auszahlungen	Einzahlungen	davon: Eigenanteil	Veränderung zum Haushalt
11101	anteilig: Zuschüsse für besondere Zwecke, Vereine, Städtepartnerschaften	9.000	0	9.000	0	9.000	9.000	0
12601	Zuschüsse Feuerwehr	5.800	0	5.800	0	5.800	5.800	0
25201	Städtisches Museum	63.900	1.700	62.200	-400	59.900	58.700	-400
27201	Stadtbibliothek	127.800	9.600	118.200	7.200	83.400	74.400	33.600
28101	Kulturelle Veranstaltungen	22.500	2.000	20.500	27.700	35.900	33.900	14.300
28102	Stadtfest	55.100	19.300	35.800	3.100	54.900	35.600	3.100
28103	Vereinsförderung Kultur	10.100	0	10.100	3.000	6.100	6.100	6.400
36601	Spielplätze	75.700	16.700	59.000	0	33.000	33.000	0
36602	Kinder- und Jugendarbeit	123.500	35.700	87.800	4.900	115.500	81.200	4.900
36603	Vereinsförderung Jugend und Soziales	63.700	10.000	53.700	600	63.700	54.700	400
42101	Vereinsförderung Sport	17.400	0	17.400	700	17.400	17.400	700
42400	Sportstätten und Freibad	486.600	153.100	333.500	15.500	318.900	242.300	15.500
54701	Stadtbus	30.700	3.000	27.700	0	30.700	27.700	0
57101	Wirtschaftsförderung und Stadtmarketing	88.000	106.300	-18.300	16.000	86.000	-20.300	16.000
57300	Allg: öff. Einrichtungen	234.900	108.700	126.200	-9.700	206.700	127.800	-34.500
57301	Wochenmarkt	24.800	15.000	9.800	0	23.200	8.200	0
57302	Jahrmärkte, Rummel	25.600	3.000	22.600	0	23.400	20.400	0
57501	Stadtinformation	122.000	1.100	120.900	-26.300	58.800	57.700	36.100
	Summe:			1.101.900	42.300		873.600	96.100

Übersicht über die den Teilhaushalten zugeordneten Produkte

Teilhaushalt 1 Zentrale Dienste		Teilhaushalt 3 Bau und Umwelt	
111.01	Verwaltungsleitung	511.01	Städtebauliche Planung/ Geodaten/Raumplanung/Erschließung
111.02	Gremien	511.02	Entwicklung-/Anpassungsgebiet „West I+II“
112.01	Personalwesen	511.03	Sanierungsmaßnahme „Altstadt“
113.01	Personalmanagement/Organisation	521.01	Allgemeine Bauverwaltung
114.01	Zentrales Gebäude- und Flächenmanagement	522.00	Wohnungsbau (eigene Mietwohnungen)
114.03	Sonstige zentrale Dienste	531.01	Energieerzeugung
116.01	Finanzverwaltung	538.01	Niederschlagswasserbeseitigung
121.01	Statistik und Wahlen	540.01	Konzessionsabgaben Elektrizität + Gas
122.00	Ordnungsangelegenheiten	541.01	Gemeindestraßen
123.01	Verkehrsangelegenheiten	542.01	Radwege, Gehwege, Verkehrsausstattung an Kreisstraßen
126.01	Allgemeiner Brandschutz/ Katastrophenschutz	543.01	Radwege, Gehwege, Verkehrsausstattung an Landesstraßen
Teilhaushalt 2 Schule, Kultur, Soziales und Sport		544.01	Radwege, Gehwege, Verkehrsausstattung an Bundesstraßen
201.01	Allgemeine Schulverwaltung	545.00	Straßenreinigung und Winterdienst
211.01	Schulkostenbeiträge Grundschulen	546.00	Allgemeine Parkeinrichtungen
211.02	Grundschule „Fritz Reuter“	547.01	Stadtbus
211.03	Grundschule „Am Ploggensee“	551.01	Öffentliches Grün, Landschaftsbau, Kleingärten
215.01	Schulkostenbeiträge Regionale Schulen	552.01	Gewässerunterhaltung
215.02	Regionale Schule „Am Wasserturm“	552.02	Wasser- und Bodenverbände (WBVB)
252.01	Städtisches Museum	553.01	Friedhöfe, Friedwald und Mahnmale
252.02	Stadtarchiv	554.01	Landschafts-, Arten-, Klima- und Lärmschutz, Förderung NABU, Energieberatung
272.01	Stadtbibliothek	555.01	Kommunale Forstwirtschaft
281.01	Kulturelle Veranstaltungen	561.01	Umweltschutzmaßnahmen
281.02	Stadtfest	571.01	Wirtschaftsförderung und Stadtmarketing
281.03	Vereinsförderung Kultur	573.00	Allgemeine öffentliche Einrichtungen
315.04	Soziale Einrichtungen für Wohnungslose (Obdachlosenheime)	573.01	Wochenmarkt
351.00	Sonstige soziale Hilfen und Leistungen - Wohngeld	573.02	Jahrmärkte, Rummel u.ä.
365.01	Kindertagesstätte + Hort „Am Lustgarten“	575.01	Stadtinformation
365.02	Zuschüsse für fremde Träger	Teilhaushalt 4 Bauhof	
366.02	Öffentliche Spielplätze u.ä.	114.01	Bauhof
366.02	Kinder- und Jugendarbeit	Teilhaushalt 5 Zentrale Finanzleistungen	
366.03	Vereinsförderung Jugend und Soziales	611.01	Steuern, allgemeine Zuweisungen, allgemeine Umlagen
421.01	Vereinsförderung Sport	612.01	Sonstige allgemeine Finanzwirtschaft
424.00	Sportstätten und Freibad	626.00	Beteiligungen

Die Stadt Grevesmühlen hat die **grau** unterlegten Produkte als wesentliche Produkte definiert.

Erläuterungen für Haushaltsvermerke im Investitionsprogramm:

Sofern nichts anderes festgelegt wird, werden Investitionsauszahlungen gemäß § 14 (3) GemHVO innerhalb eines Teilhaushaltes als deckungsfähig erklärt.

Deckungsvermerk 1 -> innerhalb des Teilhaushalts 1

Deckungsvermerk 2 -> innerhalb des Teilhaushalts 2

Deckungsvermerk 3 -> innerhalb des Teilhaushalts 3

Deckungsvermerk 4 -> innerhalb des Teilhaushalts 4



Investitionsübersicht 2017

1. Nachtragshaushalt
Gemeinde: 12 Stadt Grevesmühlen

Alle Produkte	1	Gesamtübersicht aller Produkte
Produkt	11401	Zentrales Gebäude- und Flächenmanagement
Projekt	030	Grunderwerbskosten für Flächenerwerb / Ankauf von allgemeinem Grundvermögen im Rahmen der allgemeine

Projekterläuterungen: Die eingeplante Investitionssumme soll die Stadt in die Lage versetzen, im Haushaltsjahr auf Grundstücksangebote reagieren zu können, die für die städtebauliche Entwicklung bedeutsam sind. Um die Stadtentwicklung weiter voranzutreiben, ist es erforderlich auf Flächenangebote für lang-, mittel- oder kurzfristige Nutzungen reagieren zu können.

Hierunter fällt auch der Ankauf von Straßenflächen im Rahmen der Verkehrsflächenbereinigung und beim Neubau von Straßen.

Ifd. Nr.	Einzahlungs- und Auszahlungsarten (gemäß § 4 Absatz 12 bis 14 GemHVO-Doppik)	Ergebnisse des Haushaltsvorjahres	Ansätze des Haushaltsvorjahres einschl. Nachträge	Planungsdaten des Haushaltsfolgejahres		Planungsdaten des zweiten Haushaltsfolgejahres		Planungsdaten des dritten Haushaltsfolgejahres		Planungsdaten der weiteren Haushaltsjahre bis zum Abschluss der Maßnahme		bis einschließlich des Haushaltsvorjahres bereitgestellte Mittel	Gesamt -auszahlungen		davon bereits geleistet				
				Neuer Haushaltsansatz	Veränderung gegenüber dem bisherigen Haushaltsansatz	Neuer Haushaltsansatz	Veränderung gegenüber dem bisherigen Haushaltsansatz	Neuer Haushaltsansatz	Veränderung gegenüber dem bisherigen Haushaltsansatz	Neuer Haushaltsansatz	Veränderung gegenüber dem bisherigen Haushaltsansatz		Neuer Haushaltsansatz	Veränderung gegenüber dem bisherigen Haushaltsansatz					
				2015	2016	2017	2017	2018	2018	2019	2019		2020	2020		13	14	15	16
				1	2	3	4	5	6	7	8		9	10		11	12	13	14
		in €	in €	in €	in €	in €	in €	in €	in €	in €	in €	in €	in €	in €	in €	in €			
8	+ Einzahlungen aus Investitionszuwendungen	0,00	0	200	200	0	0	0	0	0	0	0,00	0	200	200	0			
15	= Summe der Einzahlungen aus Investitionstätigkeit	0,00	0	200	200	0	0	0	0	0	0	0,00	0	200	200	0			
17	- Auszahlungen für Sachanlagen	0,00	0	1.000	1.000	0	0	0	0	0	0	0,00	0	1.000	1.000	0			
21	= Summe der Auszahlungen aus Investitionstätigkeit	0,00	0	1.000	1.000	0	0	0	0	0	0	0,00	0	1.000	1.000	0			
	darunter:																		
	neu veranschlagte Verpflichtungsermächtigungen	-----	-----	-----	-----	0	0	0	0	0	0	0,00	-----	-----	-----	-----			
22	= Saldo aus den Ein- und Auszahlungen aus Investitionstätigkeit	0,00	0	-800	-800	0	0	0	0	0	0	0,00	0	-800	-800	0			



Investitionsübersicht 2017

1. Nachtragshaushalt
Gemeinde: 12 Stadt Grevesmühlen

Alle Produkte	1	Gesamtübersicht aller Produkte
Produkt	11401	Zentrales Gebäude- und Flächenmanagement
Projekt	099	B-Plan Gebiet Nr. 34 Grevesmühlen "Mühlenblick"

Projekterläuterungen: Bis einschließlich 2013 wurden diverse Grundstücke erworben und einige Gutachten in Auftrag gegeben, um den neuen B-Plan Nr. 34 "Wohngebiet Mühlenblick" realisieren zu können.

Im Jahr 2014 und 2015 wurde mit der Erschließung (Straßenbau, Trinkwasser, Schmutzwasser, Regenentwässerung) des Gebietes begonnen und in den Folgejahren weitergeführt. Des Weiteren sind Kosten für Planung, Lärmschutzmaßnahmen, Abriss (der im Haushaltsjahr 2016 fortgeführt werden soll) und den Grunderwerb entstanden.

Im Haushaltsjahr 2016 werden nach aktuellem Stand die Grundstücke der Stadt im Rahmen eines Umlegungsverfahrens an die WOBAG/GKB als Sanierungsträger verkauft. Der Erlös soll zum Abriss der Schweineställe im Bereich des 2. BA eingesetzt werden. Da inzwischen die Förderung der Abrisskosten in Aussicht gestellt wurden, diese jedoch separat nachzuweisen sind, wurden die Ein- und Auszahlungen dem Projekt 099A zugeordnet.

Ab dem Haushaltsjahr 2019 wird mit dem Verkauf der Grundstücke gerechnet.

Diese Investition ist notwendig, da der Stadt nicht mehr ausreichend Wohnbauflächen zur Verfügung stehen. Die Nachfrage ist groß, so dass mit der Neuausweisung dieses Gebietes der Bedarf bis ca. 2017 gedeckt werden soll. Außerdem dient diese Maßnahme dem Erhalt der Bevölkerungszahlen und damit der Sicherung von Erträgen aus Steuern und Schlüsselzuweisungen.

Ifd. Nr.	Einzahlungs- und Auszahlungsarten (gemäß § 4 Absatz 12 bis 14 GemHVO-Doppik)		Ergebnisse des Haushaltsvorjahres	Ansätze des Haushaltsvorjahres einschl. Nachträge	Planungsdaten des Haushaltsfolgejahres		Planungsdaten des zweiten Haushaltsfolgejahres		Planungsdaten des dritten Haushaltsfolgejahres		Planungsdaten der weiteren Haushaltsjahre bis zum Abschluss der Maßnahme		bis einschließlich des Haushaltsvorjahres bereitgestellte Mittel	Gesamt-auszahlungen		davon bereits geleistet						
					Neuer Haushaltsansatz	Veränderung gegenüber dem bisherigen Haushaltsansatz	Neuer Haushaltsansatz	Veränderung gegenüber dem bisherigen Haushaltsansatz	Neuer Haushaltsansatz	Veränderung gegenüber dem bisherigen Haushaltsansatz	Neuer Haushaltsansatz	Veränderung gegenüber dem bisherigen Haushaltsansatz		Neuer Haushaltsansatz	Veränderung gegenüber dem bisherigen Haushaltsansatz		Neuer Haushaltsansatz	Veränderung gegenüber dem bisherigen Haushaltsansatz				
					2015	2016	2017	2017	2018	2018	2019	2019		2020	2020				13	14	15	16
					1	2	3	4	5	6	7	8		9	10		11	12	13	14	15	16
		in €	in €	in €	in €	in €	in €	in €	in €	in €	in €	in €	in €	in €	in €	in €						
14	+	Einzahlungen aus Vorräten	0,00	206.000	17.000	17.000	0	0	200.000	0	266.000	0	0	0,00	206.000	689.000	17.000	0				
15	=	Summe der Einzahlungen aus Investitionstätigkeit	0,00	206.000	17.000	17.000	0	0	200.000	0	266.000	0	0	0,00	206.000	689.000	17.000	0				
20	-	Auszahlungen für Vorräte	9.636,38	0	0	0	375.000	0	0	0	0	0	0,00	277.568	652.568	0	0					
21	=	Summe der Auszahlungen aus Investitionstätigkeit	9.636,38	0	0	0	375.000	0	0	0	0	0	0,00	277.568	652.568	0	0					
		darunter:																				
22	=	Saldo aus den Ein- und Auszahlungen aus	-9.636,38	206.000	17.000	17.000	-375.000	0	200.000	0	266.000	0	0	0,00	-71.568	36.431	17.000	0				




Investitionsübersicht 2017

1. Nachtragshaushalt

Gemeinde: 12 Stadt Grevesmühlen

Alle Produkte	1	Gesamtübersicht aller Produkte
Produkt	11401	Zentrales Gebäude- und Flächenmanagement
Projekt	099	B-Plan Gebiet Nr. 34 Grevesmühlen "Mühlenblick"





Investitionsübersicht 2017

1. Nachtragshaushalt
Gemeinde: 12 Stadt Grevesmühlen

Alle Produkte 1 Gesamtübersicht aller Produkte
Produkt 11401 Zentrales Gebäude- und Flächenmanagement
Projekt 099A Abriss Hallen B-Plan Gebiet Nr. 34 Grevesmühlen "Mühlenblick"

Projekterläuterungen: Die Maßnahme ist Bestandteil der Maßnahme 99, ist aber auf Hinweis des Zuwendungsgebers separat zu erfassen.
Für den Abriss der Hallen wurden Zuwendungen aus EFRE-Mitteln von 75 % in Aussicht gestellt.
Die Ausschreibung der Maßnahme führte im Ergebnis zur Erhöhung der Gesamtkosten. Die Deckung erfolgt aus dem Abgang von Haushaltsresten aus der Maßnahme 099 (B-Plan Gebiet Nr. 34)

lfd. Nr.	Einzahlungs- und Auszahlungsarten (gemäß § 4 Absatz 12 bis 14 GemHVO-Doppik)		Ergebnisse des Haushaltsvorjahres	Ansätze des Haushaltsvorjahres einschl. Nachträge	Planungsdaten des Haushaltsfolgejahres		Planungsdaten des zweiten Haushaltsfolgejahres		Planungsdaten des dritten Haushaltsfolgejahres		Planungsdaten der weiteren Haushaltsjahre bis zum Abschluss der Maßnahme		bis einschließlich des Haushaltsvorjahres bereitgestellte Mittel	Gesamt -auszahlungen		davon bereits geleistet	
					Neuer Haushaltsansatz	Veränderung gegenüber dem bisherigen Haushaltsansatz	Neuer Haushaltsansatz	Veränderung gegenüber dem bisherigen Haushaltsansatz	Neuer Haushaltsansatz	Veränderung gegenüber dem bisherigen Haushaltsansatz	Neuer Haushaltsansatz	Veränderung gegenüber dem bisherigen Haushaltsansatz		Neuer Haushaltsansatz	Veränderung gegenüber dem bisherigen Haushaltsansatz		
					2017	2017	2018	2018	2019	2019	2020	2020					
					1	2	3	4	5	6	7	8		9	10		11
		in €	in €	in €	in €	in €	in €	in €	in €	in €	in €	in €	in €	in €	in €	in €	
8	+	Einzahlungen aus Investitionszuwendungen	0,00	225.000	0	0	0	0	0	0	0	0	0,00	225.000	225.000	0	0
15	=	Summe der Einzahlungen aus Investitionstätigkeit	0,00	225.000	0	0	0	0	0	0	0	0	0,00	225.000	225.000	0	0
20	-	Auszahlungen für Vorräte	0,00	300.000	201.100	201.100	0	0	0	0	0	0	0,00	300.000	501.100	201.100	0
21	=	Summe der Auszahlungen aus Investitionstätigkeit	0,00	300.000	201.100	201.100	0	0	0	0	0	0	0,00	300.000	501.100	201.100	0
		darunter:															
		neu veranschlagte Verpflichtungsermächtigungen	-----	-----	-----	-----	0	0	0	0	0	0	0,00	-----	-----	-----	-----
22	=	Saldo aus den Ein- und Auszahlungen aus Investitionstätigkeit	0,00	-75.000	-201.100	-201.100	0	0	0	0	0	0	0,00	-75.000	-276.100	-201.100	0



Investitionsübersicht 2017

1. Nachtragshaushalt
Gemeinde: 12 Stadt Grevesmühlen

Alle Produkte	1	Gesamtübersicht aller Produkte
Produkt	11402	Bauhof
Projekt	041	Kauf Ausstattung Bauhof (Werkzeuge, Fahrzeuge, Aufbauten)

Projekterläuterungen: Es ist die Anschaffung von einem Feuchtsalzstreuer Epoke für den Multicar M27 im Haushaltsjahr 2017 vorgesehen. Außerdem sollen ein Traktor Kubota STW35 mit Frontsichelmäher sowie ein Thermischer Unkrautvernichter auf Heißschaumbasis angeschafft werden. Die Investitionen führen in den Folgejahren zur Senkung der Reparatur- und Unterhaltungskosten.

lfd. Nr.	Einzahlungs- und Auszahlungsarten (gemäß § 4 Absatz 12 bis 14 GemHVO-Doppik)		Ergebnisse des Haushaltsvorjahres	Ansätze des Haushaltsvorjahres einschl. Nachträge	Planungsdaten des Haushaltsfolgejahres		Planungsdaten des zweiten Haushaltsfolgejahres		Planungsdaten des dritten Haushaltsfolgejahres		Planungsdaten der weiteren Haushaltsjahre bis zum Abschluss der Maßnahme		bis einschließlich des Haushaltsvorjahres bereitgestellte Mittel	Gesamt -auszahlungen		davon bereits geleistet	
					Neuer Haushaltsansatz	Veränderung gegenüber dem bisherigen Haushaltsansatz	Neuer Haushaltsansatz	Veränderung gegenüber dem bisherigen Haushaltsansatz	Neuer Haushaltsansatz	Veränderung gegenüber dem bisherigen Haushaltsansatz	Neuer Haushaltsansatz	Veränderung gegenüber dem bisherigen Haushaltsansatz		Neuer Haushaltsansatz	Veränderung gegenüber dem bisherigen Haushaltsansatz		
					2017	2017	2018	2018	2019	2019	2020	2020					
					1	2	3	4	5	6	7	8		9	10		11
		in €	in €	in €	in €	in €	in €	in €	in €	in €	in €	in €	in €	in €	in €	in €	
11	+	Einzahlungen aus Sachanlagen	0,00	6.500	0	0	0	0	0	0	0	0,00	6.500	6.500	0	0	
15	=	Summe der Einzahlungen aus Investitionstätigkeit	0,00	6.500	0	0	0	0	0	0	0	0,00	6.500	6.500	0	0	
17	-	Auszahlungen für Sachanlagen	47.166,70	80.000	101.700	35.200	50.000	0	70.000	0	50.000	0	0,00	186.833	458.533	35.200	0
21	=	Summe der Auszahlungen aus Investitionstätigkeit	47.166,70	80.000	101.700	35.200	50.000	0	70.000	0	50.000	0	0,00	186.833	458.533	35.200	0
		darunter:															
		neu veranschlagte Verpflichtungsermächtigungen	-----	-----	-----	-----	0	0	0	0	0	0,00	-----	-----	-----	-----	-----
22	=	Saldo aus den Ein- und Auszahlungen aus Investitionstätigkeit	-47.166,70	-73.500	-101.700	-35.200	-50.000	0	-70.000	0	-50.000	0	0,00	-180.333	-452.033	-35.200	0



Investitionsübersicht 2017

1. Nachtragshaushalt
Gemeinde: 12 Stadt Grevesmühlen

Alle Produkte	1	Gesamtübersicht aller Produkte
Produkt	11402	Bauhof
Projekt	168	Errichtung einer Zaunanlage, Flächenbefestigung und Außenbeleuchtung

Projekterläuterungen: Das Flurstück 238/5, Flur 22 der Gemarkung Grevesmühlen (ehemals Veolis Umweltservice Nord) wurde 2012 von der Stadt erworben. Es grenzt unmittelbar an das städtische Bauhofgrundstück an und soll von diesem zum Teil genutzt werden. Um die Fläche für die Nutzung herzurichten und zu sichern, sind Zaunbau-, Flächenbefestigungs- und Außenbeleuchtungsmaßnahmen erforderlich. Daneben soll die bisher unzureichende Regenentwässerung auf dem Bauhofsgelände im Zuge der Herrichtung des neuen Geländes verbessert werden.

Ifd. Nr.	Einzahlungs- und Auszahlungsarten (gemäß § 4 Absatz 12 bis 14 GemHVO-Doppik)	Ergebnisse des Haushaltsvorjahres	Ansätze des Haushaltsvorjahres einschl. Nachträge	Planungsdaten des Haushaltsfolgejahres		Planungsdaten des zweiten Haushaltsfolgejahres		Planungsdaten des dritten Haushaltsfolgejahres		Planungsdaten der weiteren Haushaltsjahre bis zum Abschluss der Maßnahme		bis einschließlich des Haushaltsvorjahres bereitgestellte Mittel	Gesamt -auszahlungen		davon bereits geleistet				
				Neuer Haushaltsansatz	Veränderung gegenüber dem bisherigen Haushaltsansatz	Neuer Haushaltsansatz	Veränderung gegenüber dem bisherigen Haushaltsansatz	Neuer Haushaltsansatz	Veränderung gegenüber dem bisherigen Haushaltsansatz	Neuer Haushaltsansatz	Veränderung gegenüber dem bisherigen Haushaltsansatz		Neuer Haushaltsansatz	Veränderung gegenüber dem bisherigen Haushaltsansatz					
				2015	2016	2017	2017	2018	2018	2019	2019		2020	2020		13	14	15	16
				1	2	3	4	5	6	7	8		9	10		11	12	14	15
		in €	in €	in €	in €	in €	in €	in €	in €	in €	in €	in €	in €	in €	in €	in €			
17	- Auszahlungen für Sachanlagen	4.294,36	0	0	-48.000	48.000	48.000	0	0	0	0	0	0,00	4.294	52.294	0	0		
21	= Summe der Auszahlungen aus Investitionstätigkeit	4.294,36	0	0	-48.000	48.000	48.000	0	0	0	0	0	0,00	4.294	52.294	0	0		
	darunter:																		
	neu veranschlagte Verpflichtungsermächtigungen	-----	-----	-----	-----	0	0	0	0	0	0	0	0,00	-----	-----	-----	-----		
22	= Saldo aus den Ein- und Auszahlungen aus Investitionstätigkeit	-4.294,36	0	0	48.000	-48.000	-48.000	0	0	0	0	0	0,00	-4.294	-52.294	0	0		



Investitionsübersicht 2017

1. Nachtragshaushalt
Gemeinde: 12 Stadt Grevesmühlen

Alle Produkte	1	Gesamtübersicht aller Produkte
Produkt	11402	Bauhof
Projekt	193	Errichtung einer Siloanlage für Streusalz

Projekterläuterungen: Die Salzlagerfläche befindet sich derzeit in der Unterstellhalle des Bauhofes. Insbesondere bei der Anlieferung und beim Beladen der Streufahrzeuge verteilt sich das Salz in der Halle, so dass an der in der Halle untergestellten Technik erhöhte Gefahr der Entstehung von Streusalzschäden besteht. Es ist eine verstärkte Rostbildung zu beobachten. Für das Streugut soll daher im Hofbereich eine Siloanlage errichtet werden, was auch die Beladung der Streufahrzeuge erheblich vereinfacht. Zusätzlich erhöht sich mit der Siloanlage die Lagerkapazität, so dass Frühbezugspreise für Streugut noch besser genutzt werden können.

lfd. Nr.	Einzahlungs- und Auszahlungsarten (gemäß § 4 Absatz 12 bis 14 GemHVO-Doppik)	Ergebnisse des Haushaltsvorjahres	Ansätze des Haushaltsvorjahres einschl. Nachträge	Planungsdaten des Haushaltsfolgejahres		Planungsdaten des zweiten Haushaltsfolgejahres		Planungsdaten des dritten Haushaltsfolgejahres		Planungsdaten der weiteren Haushaltsjahre bis zum Abschluss der Maßnahme		bis einschließlich des Haushaltsvorjahres bereitgestellte Mittel	Gesamt -auszahlungen		davon bereits geleistet				
				Neuer Haushaltsansatz	Veränderung gegenüber dem bisherigen Haushaltsansatz	Neuer Haushaltsansatz	Veränderung gegenüber dem bisherigen Haushaltsansatz	Neuer Haushaltsansatz	Veränderung gegenüber dem bisherigen Haushaltsansatz	Neuer Haushaltsansatz	Veränderung gegenüber dem bisherigen Haushaltsansatz		Neuer Haushaltsansatz	Veränderung gegenüber dem bisherigen Haushaltsansatz					
				2015	2016	2017	2017	2018	2018	2019	2019		2020	2020		13	14	15	16
				1	2	3	4	5	6	7	8		9	10		11	12	14	15
		in €	in €	in €	in €	in €	in €	in €	in €	in €	in €	in €	in €	in €	in €				
17	- Auszahlungen für Sachanlagen	0,00	0	30.000	0	0	0	0	0	0	0	0,00	0	30.000	0	0			
21	= Summe der Auszahlungen aus Investitionstätigkeit	0,00	0	30.000	0	0	0	0	0	0	0	0,00	0	30.000	0	0			
	darunter:																		
22	= Saldo aus den Ein- und Auszahlungen aus Investitionstätigkeit	0,00	0	-30.000	0	0	0	0	0	0	0	0,00	0	-30.000	0	0			



Investitionsübersicht 2017

1. Nachtragshaushalt
Gemeinde: 12 Stadt Grevesmühlen

Alle Produkte	1	Gesamtübersicht aller Produkte
Produkt	11403	Sonstige zentrale Dienste
Projekt	001	Kauf Ausstattungsgegenstände für das Rathaus

Projekterläuterungen: Die Büros des Ordnungsamtes sollen mit neuen Möbeln ausgestattet werden, da diese noch aus dem Bestand des Amtes Grevesmühlen-Land bestückt sind und die Tische nicht mehr den arbeitsmedizinischen Voraussetzungen entsprechen.
Die Büros der gesamten Verwaltung sind lt. Feststellungen des TÜVs nicht mit ausreichend Licht ausgestattet. Es sollen neue Stehleuchten zur Gewährleistung der Arbeitssicherheit angeschafft werden.

lfd. Nr.	Einzahlungs- und Auszahlungsarten (gemäß § 4 Absatz 12 bis 14 GemHVO-Doppik)		Ergebnisse des Haushaltsvorjahres	Ansätze des Haushaltsvorjahres einschl. Nachträge	Planungsdaten des Haushaltsfolgejahres		Planungsdaten des zweiten Haushaltsfolgejahres		Planungsdaten des dritten Haushaltsfolgejahres		Planungsdaten der weiteren Haushaltsjahre bis zum Abschluss der Maßnahme		bis einschließlich des Haushaltsvorjahres bereitgestellte Mittel	Gesamt -auszahlungen		davon bereits geleistet	
					Neuer Haushaltsansatz	Veränderung gegenüber dem bisherigen Haushaltsansatz	Neuer Haushaltsansatz	Veränderung gegenüber dem bisherigen Haushaltsansatz	Neuer Haushaltsansatz	Veränderung gegenüber dem bisherigen Haushaltsansatz	Neuer Haushaltsansatz	Veränderung gegenüber dem bisherigen Haushaltsansatz		Neuer Haushaltsansatz	Veränderung gegenüber dem bisherigen Haushaltsansatz		
					2017	2017	2018	2018	2019	2019	2020	2020					
					1	2	3	4	5	6	7	8		9	10		11
		in €	in €	in €	in €	in €	in €	in €	in €	in €	in €	in €	in €	in €	in €	in €	
8	+	Einzahlungen aus Investitionszuwendungen	0,00	0	0	0	0	0	0	0	0	0	0,00	500	500	0	0
15	=	Summe der Einzahlungen aus Investitionstätigkeit	0,00	0	0	0	0	0	0	0	0	0	0,00	500	500	0	0
17	-	Auszahlungen für Sachanlagen	4.739,91	32.600	52.000	40.000	0	0	0	0	0	0	0,00	43.681	95.681	40.000	0
21	=	Summe der Auszahlungen aus Investitionstätigkeit	4.739,91	32.600	52.000	40.000	0	0	0	0	0	0	0,00	43.681	95.681	40.000	0
		darunter:															
		neu veranschlagte Verpflichtungsermächtigungen	-----	-----	-----	-----	0	0	0	0	0	0	0,00	-----	-----	-----	-----
22	=	Saldo aus den Ein- und Auszahlungen aus Investitionstätigkeit	-4.739,91	-32.600	-52.000	-40.000	0	0	0	0	0	0	0,00	-43.181	-95.181	-40.000	0



Investitionsübersicht 2017

1. Nachtragshaushalt
Gemeinde: 12 Stadt Grevesmühlen

Alle Produkte 1 Gesamtübersicht aller Produkte
Produkt 11403 Sonstige zentrale Dienste
Projekt 055 Kauf EDV-Hardware für das Rathaus

Projekterläuterungen: An diversen Arbeitsplätzen der Mitarbeiter müssen die Thinclients (PC's) und Monitore ausgetauscht werden. Des Weiteren ist die Anschaffung weiterer Arbeitsplätze vorgesehen.

Ifd. Nr.	Einzahlungs- und Auszahlungsarten (gemäß § 4 Absatz 12 bis 14 GemHVO-Doppik)		Ergebnisse des Haushalts- vorjahres	Ansätze des Haushalts- vorjahres einschl. Nachträge	Planungsdaten des Haushaltsfolgejahres		Planungsdaten des zweiten Haushaltsfolgejahres		Planungsdaten des dritten Haushaltsfolgejahres		Planungsdaten der weiteren Haushaltsjahre bis zum Abschluss der Maßnahme		bis einschließlich des Haushaltsvor- jahres bereit- gestellte Mittel	Gesamt -auszahlungen		davon bereits geleistet						
					Neuer Haushalts- ansatz	Veränderung gegenüber dem bisherigen Haushalts- ansatz	Neuer Haushalts- ansatz	Veränderung gegenüber dem bisherigen Haushalts- ansatz	Neuer Haushalts- ansatz	Veränderung gegenüber dem bisherigen Haushalts- ansatz	Neuer Haushalts- ansatz	Veränderung gegenüber dem bisherigen Haushalts- ansatz		Neuer Haushalts- ansatz	Veränderung gegenüber dem bisherigen Haushalts- ansatz							
					2015	2016	2017	2017	2018	2018	2019	2019		2020	2020		11	12	13	14	15	16
					1	2	3	4	5	6	7	8		9	10		11	12	13	14	15	16
		in €	in €	in €	in €	in €	in €	in €	in €	in €	in €	in €	in €	in €	in €	in €						
17	-	Auszahlungen für Sachanlagen	11.984,21	5.000	5.000	0	5.000	0	5.000	0	5.000	0	0,00	50.007	70.007	0	0					
21	=	Summe der Auszahlungen aus Investitionstätigkeit	11.984,21	5.000	5.000	0	5.000	0	5.000	0	5.000	0	0,00	50.007	70.007	0	0					
		darunter:																				
22	=	Saldo aus den Ein- und Auszahlungen aus Investitionstätigkeit	-11.984,21	-5.000	-5.000	0	-5.000	0	-5.000	0	-5.000	0	0,00	-50.007	-70.007	0	0					



Investitionsübersicht 2017

1. Nachtragshaushalt
Gemeinde: 12 Stadt Grevesmühlen

Datum: 16.10.2017
Uhrzeit: 13:26:39

Alle Produkte	1	Gesamtübersicht aller Produkte
Produkt	11403	Sonstige zentrale Dienste
Projekt	056	Kauf EDV-Software (auch Updates)

Projekterläuterungen: Derzeit wird in der Verwaltung noch Office 2010 eingesetzt. Einige Fachanwendungen fordern bereits Office 2016. In diesem Zusammenhang werden der Exchange Server auf den aktuellen Stand gebracht und die Zugriffslizenzen dem tatsächlichen Bedarf angepasst. Weiterhin wird durch den steigenden Bedarf zur Erstellung und Bearbeitung von pdf-Dokumenten der Erwerb neuer Software notwendig, weil die Lizenz für die derzeit verwendete Anwendung abläuft. Die steigende Bedrohung durch infizierte und gefälschte E-Mails macht es notwendig, in neue Möglichkeiten der Filterung und Analyse zu investieren und durch die Anschaffung eines Mailgateways die Sicherheit im E-Mail-Verkehr zu gewährleisten. Weiterhin sind der Virenschutz für die Anwender und das Betriebssystem auf den Servern (derzeit 2008) zu erneuern.

Ifd. Nr.	Einzahlungs- und Auszahlungsarten (gemäß § 4 Absatz 12 bis 14 GemHVO-Doppik)		Ergebnisse des Haushalts- vorjahres	Ansätze des Haushalts- vorjahres einschl. Nachträge	Planungsdaten des Haushaltsfolgejahres		Planungsdaten des zweiten Haushaltsfolgejahres		Planungsdaten des dritten Haushaltsfolgejahres		Planungsdaten der weiteren Haushaltsjahre bis zum Abschluss der Maßnahme		bis einschließlich des Haushaltsvor- jahres bereit- gestellte Mittel	Gesamt -auszahlungen		davon bereits geleistet						
					Neuer Haushalts- ansatz	Veränderung gegenüber dem bisherigen Haushalts- ansatz	Neuer Haushalts- ansatz	Veränderung gegenüber dem bisherigen Haushalts- ansatz	Neuer Haushalts- ansatz	Veränderung gegenüber dem bisherigen Haushalts- ansatz	Neuer Haushalts- ansatz	Veränderung gegenüber dem bisherigen Haushalts- ansatz		Neuer Haushalts- ansatz	Veränderung gegenüber dem bisherigen Haushalts- ansatz							
					2015	2016	2017	2017	2018	2018	2019	2019		2020	2020		11	12	13	14	15	16
					1	2	3	4	5	6	7	8		9	10		11	12	13	14	15	16
		in €	in €	in €	in €	in €	in €	in €	in €	in €	in €	in €	in €	in €	in €	in €						
16	-	Auszahlungen für immaterielle Vermögensgegenstände	27.129,62	3.000	76.500	0	3.000	0	3.000	0	8.500	0	0	0,00	104.058	195.058	0	0				
21	=	Summe der Auszahlungen aus Investitionstätigkeit	27.129,62	3.000	76.500	0	3.000	0	3.000	0	8.500	0	0	0,00	104.058	195.058	0	0				
		darunter:																				
22	=	Saldo aus den Ein- und Auszahlungen aus Investitionstätigkeit	-27.129,62	-3.000	-76.500	0	-3.000	0	-3.000	0	-8.500	0	0	0,00	-104.058	-195.058	0	0				



Investitionsübersicht 2017

1. Nachtragshaushalt
Gemeinde: 12 Stadt Grevesmühlen

Alle Produkte	1	Gesamtübersicht aller Produkte
Produkt	11403	Sonstige zentrale Dienste
Projekt	058	Erneuerung des Serverhardware- und Sicherungssystems einschließlich der Microsoftsystemsoftware

Projekterläuterungen: Die steigende Bedrohung durch infizierte und gefälschte eMails macht es notwendig in neue Möglichkeiten der Filterung und Analyse (Mailgateways) zu investieren. Hierdurch wird die Sicherheit beim eMail-Verkehr gesteigert.

Ifd. Nr.	Einzahlungs- und Auszahlungsarten (gemäß § 4 Absatz 12 bis 14 GemHVO-Doppik)		Ergebnisse des Haushaltsvorjahres	Ansätze des Haushaltsvorjahres einschl. Nachträge	Planungsdaten des Haushaltsfolgejahres		Planungsdaten des zweiten Haushaltsfolgejahres		Planungsdaten des dritten Haushaltsfolgejahres		Planungsdaten der weiteren Haushaltsjahre bis zum Abschluss der Maßnahme		bis einschließlich des Haushaltsvorjahres bereitgestellte Mittel	Gesamt -auszahlungen		davon bereits geleistet				
					Neuer Haushaltsansatz	Veränderung gegenüber dem bisherigen Haushaltsansatz	Neuer Haushaltsansatz	Veränderung gegenüber dem bisherigen Haushaltsansatz	Neuer Haushaltsansatz	Veränderung gegenüber dem bisherigen Haushaltsansatz	Neuer Haushaltsansatz	Veränderung gegenüber dem bisherigen Haushaltsansatz		Neuer Haushaltsansatz	Veränderung gegenüber dem bisherigen Haushaltsansatz					
					2015	2016	2017	2017	2018	2018	2019	2019		2020	2020					
					1	2	3	4	5	6	7	8		9	10		11	12	13	14
		in €	in €	in €	in €	in €	in €	in €	in €	in €	in €	in €	in €	in €	in €	in €				
17	-	Auszahlungen für Sachanlagen	15.203,93	0	6.000	0	0	0	0	0	0	0	0,00	18.100	24.100	0	0			
21	=	Summe der Auszahlungen aus Investitionstätigkeit	15.203,93	0	6.000	0	0	0	0	0	0	0	0,00	18.100	24.100	0	0			
		darunter:																		
22	=	Saldo aus den Ein- und Auszahlungen aus Investitionstätigkeit	-15.203,93	0	-6.000	0	0	0	0	0	0	0	0,00	-18.100	-24.100	0	0			



Investitionsübersicht 2017

1. Nachtragshaushalt
Gemeinde: 12 Stadt Grevesmühlen

Alle Produkte	1	Gesamtübersicht aller Produkte
Produkt	12200	Ordnungsangelegenheiten
Projekt	056	Kauf EDV-Software (auch Updates)

Projekterläuterungen: Derzeit wird in der Verwaltung noch Office 2010 eingesetzt. Einige Fachanwendungen fordern bereits Office 2016. In diesem Zusammenhang werden der Exchange Server auf den aktuellen Stand gebracht und die Zugriffslizenzen dem tatsächlichen Bedarf angepasst. Weiterhin wird durch den steigenden Bedarf zur Erstellung und Bearbeitung von pdf-Dokumenten der Erwerb neuer Software notwendig, weil die Lizenz für die derzeit verwendete Anwendung abläuft. Die steigende Bedrohung durch infizierte und gefälschte E-Mails macht es notwendig, in neue Möglichkeiten der Filterung und Analyse zu investieren und durch die Anschaffung eines Mailgateways die Sicherheit im E-Mail-Verkehr zu gewährleisten. Weiterhin sind der Virenschutz für die Anwender und das Betriebssystem auf den Servern (derzeit 2008) zu erneuern.

Ifd. Nr.	Einzahlungs- und Auszahlungsarten (gemäß § 4 Absatz 12 bis 14 GemHVO-Doppik)		Ergebnisse des Haushalts- vorjahres	Ansätze des Haushalts- vorjahres einschl. Nachträge	Planungsdaten des Haushaltsfolgejahres		Planungsdaten des zweiten Haushaltsfolgejahres		Planungsdaten des dritten Haushaltsfolgejahres		Planungsdaten der weiteren Haushaltsjahre bis zum Abschluss der Maßnahme		bis einschließlich des Haushaltsvor- jahres bereit- gestellte Mittel	Gesamt -auszahlungen		davon bereits geleistet						
					Neuer Haushalts- ansatz	Veränderung gegenüber dem bisherigen Haushalts- ansatz	Neuer Haushalts- ansatz	Veränderung gegenüber dem bisherigen Haushalts- ansatz	Neuer Haushalts- ansatz	Veränderung gegenüber dem bisherigen Haushalts- ansatz	Neuer Haushalts- ansatz	Veränderung gegenüber dem bisherigen Haushalts- ansatz		Neuer Haushalts- ansatz	Veränderung gegenüber dem bisherigen Haushalts- ansatz							
					2015	2016	2017	2017	2018	2018	2019	2019		2020	2020		11	12	13	14	15	16
					1	2	3	4	5	6	7	8		9	10		11	12	13	14	15	16
		in €	in €	in €	in €	in €	in €	in €	in €	in €	in €	in €	in €	in €	in €	in €						
16	-	Auszahlungen für immaterielle Vermögensgegenstände	604,85	700	700	0	700	0	700	0	700	0	0,00	2.476	5.276	0	0					
21	=	Summe der Auszahlungen aus Investitionstätigkeit	604,85	700	700	0	700	0	700	0	700	0	0,00	2.476	5.276	0	0					
		darunter:																				
22	=	Saldo aus den Ein- und Auszahlungen aus Investitionstätigkeit	-604,85	-700	-700	0	-700	0	-700	0	-700	0	0,00	-2.476	-5.276	0	0					



Investitionsübersicht 2017

1. Nachtragshaushalt
Gemeinde: 12 Stadt Grevesmühlen

Alle Produkte	1	Gesamtübersicht aller Produkte
Produkt	12301	Verkehrsangelegenheiten
Projekt	056	Kauf EDV-Software (auch Updates)

Projekterläuterungen: Derzeit wird in der Verwaltung noch Office 2010 eingesetzt. Einige Fachanwendungen fordern bereits Office 2016. In diesem Zusammenhang werden der Exchange Server auf den aktuellen Stand gebracht und die Zugriffslizenzen dem tatsächlichen Bedarf angepasst. Weiterhin wird durch den steigenden Bedarf zur Erstellung und Bearbeitung von pdf-Dokumenten der Erwerb neuer Software notwendig, weil die Lizenz für die derzeit verwendete Anwendung abläuft. Die steigende Bedrohung durch infizierte und gefälschte E-Mails macht es notwendig, in neue Möglichkeiten der Filterung und Analyse zu investieren und durch die Anschaffung eines Mailgateways die Sicherheit im E-Mail-Verkehr zu gewährleisten. Weiterhin sind der Virenschutz für die Anwender und das Betriebssystem auf den Servern (derzeit 2008) zu erneuern.

Ifd. Nr.	Einzahlungs- und Auszahlungsarten (gemäß § 4 Absatz 12 bis 14 GemHVO-Doppik)	Ergebnisse des Haushaltsvorjahres	Ansätze des Haushaltsvorjahres einschl. Nachträge	Planungsdaten des Haushaltsfolgejahres		Planungsdaten des zweiten Haushaltsfolgejahres		Planungsdaten des dritten Haushaltsfolgejahres		Planungsdaten der weiteren Haushaltsjahre bis zum Abschluss der Maßnahme		bis einschließlich des Haushaltsvorjahres bereitgestellte Mittel	Gesamt -auszahlungen		davon bereits geleistet				
				Neuer Haushaltsansatz	Veränderung gegenüber dem bisherigen Haushaltsansatz	Neuer Haushaltsansatz	Veränderung gegenüber dem bisherigen Haushaltsansatz	Neuer Haushaltsansatz	Veränderung gegenüber dem bisherigen Haushaltsansatz	Neuer Haushaltsansatz	Veränderung gegenüber dem bisherigen Haushaltsansatz		Neuer Haushaltsansatz	Veränderung gegenüber dem bisherigen Haushaltsansatz					
				2015	2016	2017	2017	2018	2018	2019	2019		2020	2020		13	14	15	16
				1	2	3	4	5	6	7	8		9	10		11	12	13	14
		in €	in €	in €	in €	in €	in €	in €	in €	in €	in €	in €	in €	in €	in €	in €			
16	- Auszahlungen für immaterielle Vermögensgegenstände	0,00	0	8.000	0	0	0	0	0	0	0	0,00	452	8.452	0	0			
21	= Summe der Auszahlungen aus Investitionstätigkeit	0,00	0	8.000	0	0	0	0	0	0	0	0,00	452	8.452	0	0			
	darunter:																		
22	= Saldo aus den Ein- und Auszahlungen aus Investitionstätigkeit	0,00	0	-8.000	0	0	0	0	0	0	0	0,00	-452	-8.452	0	0			



Investitionsübersicht 2017

1. Nachtragshaushalt
Gemeinde: 12 Stadt Grevesmühlen

Alle Produkte 1 Gesamtübersicht aller Produkte
Produkt 12601 Allgemeiner Brandschutz/Katastrophenschutz
Projekt 109 Kauf Ausstattung Feuerwehr

Projekterläuterungen: Neuananschaffung von 14 Atemschutzgeräten mit Masken und Lungenautomat. Ab dem 01.01.2016 können die vorhandenen Atemschutzgeräte nicht mehr repariert werden, da es für die vorhandene Ausstattung keine Ersatz- bzw. Austauscherteile mehr gibt.

Ifd. Nr.	Einzahlungs- und Auszahlungsarten (gemäß § 4 Absatz 12 bis 14 GemHVO-Doppik)		Ergebnisse des Haushaltsvorjahres	Ansätze des Haushaltsvorjahres einschl. Nachträge	Planungsdaten des Haushaltsfolgejahres		Planungsdaten des zweiten Haushaltsfolgejahres		Planungsdaten des dritten Haushaltsfolgejahres		Planungsdaten der weiteren Haushaltsjahre bis zum Abschluss der Maßnahme		bis einschließlich des Haushaltsvorjahres bereitgestellte Mittel	Gesamt -auszahlungen		davon bereits geleistet				
					Neuer Haushaltsansatz	Veränderung gegenüber dem bisherigen Haushaltsansatz	Neuer Haushaltsansatz	Veränderung gegenüber dem bisherigen Haushaltsansatz	Neuer Haushaltsansatz	Veränderung gegenüber dem bisherigen Haushaltsansatz	Neuer Haushaltsansatz	Veränderung gegenüber dem bisherigen Haushaltsansatz		Neuer Haushaltsansatz	Veränderung gegenüber dem bisherigen Haushaltsansatz					
					2015	2016	2017	2017	2018	2018	2019	2019		2020	2020				Neuer Haushaltsansatz	Veränderung gegenüber dem bisherigen Haushaltsansatz
					1	2	3	4	5	6	7	8		9	10		11	12	13	14
		in €	in €	in €	in €	in €	in €	in €	in €	in €	in €	in €	in €	in €	in €	in €				
8	+	Einzahlungen aus Investitionszuwendungen	0,00	0	0	0	0	0	0	0	0	0	0,00	4.615	4.615	0	0			
15	=	Summe der Einzahlungen aus Investitionstätigkeit	0,00	0	0	0	0	0	0	0	0	0,00	4.615	4.615	0	0				
16	-	Auszahlungen für immaterielle Vermögensgegenstände	0,00	0	6.000	6.000	0	0	0	0	0	0,00	412	6.412	6.000	0				
17	-	Auszahlungen für Sachanlagen	531,79	41.000	6.000	6.000	0	0	0	0	0	0,00	46.894	52.894	6.000	0				
21	=	Summe der Auszahlungen aus Investitionstätigkeit	531,79	41.000	12.000	12.000	0	0	0	0	0	0,00	47.307	59.307	12.000	0				
		darunter:																		
		neu veranschlagte Verpflichtungsermächtigungen	-----	-----	-----	-----	0	0	0	0	0	0,00	-----	-----	-----	-----				
22	=	Saldo aus den Ein- und Auszahlungen aus Investitionstätigkeit	-531,79	-41.000	-12.000	-12.000	0	0	0	0	0	0,00	-42.691	-54.691	-12.000	0				



Investitionsübersicht 2017

1. Nachtragshaushalt
Gemeinde: 12 Stadt Grevesmühlen

Alle Produkte	1	Gesamtübersicht aller Produkte
Produkt	12601	Allgemeiner Brandschutz/Katastrophenschutz
Projekt	200	Errichtung Stellplätze am Feuerwehrgerätehaus

Projekterläuterungen: Infolge der Erhöhung der Mitgliederzahlen in den letzten Jahren waren die vorhandenen Stellplätze nicht mehr ausreichend, um ein sicheres Eintreffen der Kameraden bei gleichzeitig ausrückenden Einsatzfahrzeugen zu gewährleisten. Um eine geordnete Parkplatzsituation sicherzustellen und Unfallrisiken zu minimieren, waren weitere Stellplätze notwendig. Die Deckung erfolgt aus Einsparungen bei Abbruchkosten.

lfd. Nr.	Einzahlungs- und Auszahlungsarten (gemäß § 4 Absatz 12 bis 14 GemHVO-Doppik)	Ergebnisse des Haushaltsvorjahres	Ansätze des Haushaltsvorjahres einschl. Nachträge	Planungsdaten des Haushaltsfolgejahres		Planungsdaten des zweiten Haushaltsfolgejahres		Planungsdaten des dritten Haushaltsfolgejahres		Planungsdaten der weiteren Haushaltsjahre bis zum Abschluss der Maßnahme		bis einschließlich des Haushaltsvorjahres bereitgestellte Mittel	Gesamt -auszahlungen		davon bereits geleistet				
				Neuer Haushaltsansatz	Veränderung gegenüber dem bisherigen Haushaltsansatz	Neuer Haushaltsansatz	Veränderung gegenüber dem bisherigen Haushaltsansatz	Neuer Haushaltsansatz	Veränderung gegenüber dem bisherigen Haushaltsansatz	Neuer Haushaltsansatz	Veränderung gegenüber dem bisherigen Haushaltsansatz		Neuer Haushaltsansatz	Veränderung gegenüber dem bisherigen Haushaltsansatz					
				2015	2016	2017	2017	2018	2018	2019	2019		2020	2020		13	14	15	16
				1	2	3	4	5	6	7	8		9	10		11	12	13	14
		in €	in €	in €	in €	in €	in €	in €	in €	in €	in €	in €	in €	in €	in €	in €			
17	- Auszahlungen für Sachanlagen	0,00	0	12.400	12.400	0	0	0	0	0	0	0,00	0	12.400	12.400	0			
21	= Summe der Auszahlungen aus Investitionstätigkeit	0,00	0	12.400	12.400	0	0	0	0	0	0	0,00	0	12.400	12.400	0			
	darunter:																		
	neu veranschlagte Verpflichtungsermächtigungen	----	----	----	----	0	0	0	0	0	0	0,00	----	----	----	----			
22	= Saldo aus den Ein- und Auszahlungen aus Investitionstätigkeit	0,00	0	-12.400	-12.400	0	0	0	0	0	0	0,00	0	-12.400	-12.400	0			



Investitionsübersicht 2017

1. Nachtragshaushalt
Gemeinde: 12 Stadt Grevesmühlen

Alle Produkte 1 Gesamtübersicht aller Produkte
Produkt 21102 Grundschule "Fritz- Reuter" Grevesmühlen
Projekt 004 Kauf Ausstattung Schulräume

Projekterläuterungen: Die Klassenräume sollen über mehrere Jahre verteilt mit neuen Schüler- und Lehrertischen sowie Schülerstühlen schrittweise ausgestattet werden, da viele Möbel über 20 Jahre alt sind und nicht mehr den Anforderungen gerecht werden.
Im Haushaltsjahr 2017 sollen 30 höhenverstellbare Zweiertische mit Korbablage und 60 Stühle angeschafft werden.

lfd. Nr.	Einzahlungs- und Auszahlungsarten (gemäß § 4 Absatz 12 bis 14 GemHVO-Doppik)	Ergebnisse des Haushaltsvorjahres	Ansätze des Haushaltsvorjahres einschl. Nachträge	Planungsdaten des Haushaltsfolgejahres		Planungsdaten des zweiten Haushaltsfolgejahres		Planungsdaten des dritten Haushaltsfolgejahres		Planungsdaten der weiteren Haushaltsjahre bis zum Abschluss der Maßnahme		bis einschließlich des Haushaltsvorjahres bereitgestellte Mittel	Gesamt -auszahlungen		davon bereits geleistet		
				Neuer Haushaltsansatz	Veränderung gegenüber dem bisherigen Haushaltsansatz	Neuer Haushaltsansatz	Veränderung gegenüber dem bisherigen Haushaltsansatz	Neuer Haushaltsansatz	Veränderung gegenüber dem bisherigen Haushaltsansatz	Neuer Haushaltsansatz	Veränderung gegenüber dem bisherigen Haushaltsansatz		Neuer Haushaltsansatz	Veränderung gegenüber dem bisherigen Haushaltsansatz			
				2017	2017	2018	2018	2019	2019	2020	2020						
				1	2	3	4	5	6	7	8		9	10		11	12
		in €	in €	in €	in €	in €	in €	in €	in €	in €	in €	in €	in €	in €	in €	in €	
17	- Auszahlungen für Sachanlagen	10.320,40	5.000	7.200	0	7.500	0	7.500	0	7.500	0	0	0,00	18.320	48.020	0	0
21	= Summe der Auszahlungen aus Investitionstätigkeit	10.320,40	5.000	7.200	0	7.500	0	7.500	0	7.500	0	0	0,00	18.320	48.020	0	0
	darunter:																
22	= Saldo aus den Ein- und Auszahlungen aus Investitionstätigkeit	-10.320,40	-5.000	-7.200	0	-7.500	0	-7.500	0	-7.500	0	0	0,00	-18.320	-48.020	0	0



Investitionsübersicht 2017

1. Nachtragshaushalt
Gemeinde: 12 Stadt Grevesmühlen

Alle Produkte	1	Gesamtübersicht aller Produkte
Produkt	21103	Grundschule "Am Plogensee" Grevesmühlen
Projekt	009	Kauf Ausstattung Schulräume

Projekterläuterungen: Im Haushaltsjahr 2016 sollen diverse Schränke, Tische und Stühle für folgende Räume angeschafft werden:

- Haus 3, Raum 3.1.02
- Haus 3, Werkvorbereitungsraum
- Haus 3, Lehrerzimmer
- Haus 1, Klassenraum 4.Klasse

Es soll ein Materialschrank für den Kunstunterricht und eine Tafel für den Raum 3.1.02 angeschafft werden. Des Weiteren sollen ein Klassenraum mit 14 Tischen und 28 Stühlen und der Konferenzraum mit Stühlen und Tischen neu eingerichtet werden. Außerdem sollen für das Lehrerzimme neue Stühle, ein neuer Küchenschrank mit Spüle und Kühlschrank (aus hygienischen Gründen) angeschafft werden. Weiterhin ist die Weiterführung der Schränke für die Unterbringung von Gebrauchsmaterialien im Werkvorbereitungsraum vorgesehen.

Ifd. Nr.	Einzahlungs- und Auszahlungsarten (gemäß § 4 Absatz 12 bis 14 GemHVO-Doppik)		Ergebnisse des Haushaltsvorjahres	Ansätze des Haushaltsvorjahres einschl. Nachträge	Planungsdaten des Haushaltsfolgejahres		Planungsdaten des zweiten Haushaltsfolgejahres		Planungsdaten des dritten Haushaltsfolgejahres		Planungsdaten der weiteren Haushaltsjahre bis zum Abschluss der Maßnahme		bis einschließlich des Haushaltsvorjahres bereitgestellte Mittel	Gesamt -auszahlungen		davon bereits geleistet				
					Neuer Haushaltsansatz	Veränderung gegenüber dem bisherigen Haushaltsansatz	Neuer Haushaltsansatz	Veränderung gegenüber dem bisherigen Haushaltsansatz	Neuer Haushaltsansatz	Veränderung gegenüber dem bisherigen Haushaltsansatz	Neuer Haushaltsansatz	Veränderung gegenüber dem bisherigen Haushaltsansatz		Neuer Haushaltsansatz	Veränderung gegenüber dem bisherigen Haushaltsansatz					
					2015	2016	2017	2017	2018	2018	2019	2019		2020	2020					
					1	2	3	4	5	6	7	8		9	10		11	12	13	14
		in €	in €	in €	in €	in €	in €	in €	in €	in €	in €	in €	in €	in €	in €	in €				
17	-	Auszahlungen für Sachanlagen	21.450,56	7.600	8.400	0	8.600	0	8.800	0	9.000	0	0	0,00	31.559	66.359	0	0		
21	=	Summe der Auszahlungen aus Investitionstätigkeit	21.450,56	7.600	8.400	0	8.600	0	8.800	0	9.000	0	0	0,00	31.559	66.359	0	0		
		darunter:																		
22	=	Saldo aus den Ein- und Auszahlungen aus Investitionstätigkeit	-21.450,56	-7.600	-8.400	0	-8.600	0	-8.800	0	-9.000	0	0	0,00	-31.559	-66.359	0	0		



Investitionsübersicht 2017

1. Nachtragshaushalt
Gemeinde: 12 Stadt Grevesmühlen

Alle Produkte 1 Gesamtübersicht aller Produkte
Produkt 21103 Grundschule "Am Ploggensee" Grevesmühlen
Projekt 065 Markisoletten Grundschule "Am Ploggensee"

Projekterläuterungen: Im Zuge der Unterbringung von Horträumen im Haus 1 des Schulkomplexes am Ploggensee wurde ein Garderobenraum als Hortraum umgenutzt. Dieser Raum besitzt aufgrund seiner bisherigen Nutzung keinen Sonnenschutz. Daher sollen Markisoletten nachgerüstet werden.

Ifd. Nr.	Einzahlungs- und Auszahlungsarten (gemäß § 4 Absatz 12 bis 14 GemHVO-Doppik)		Ergebnisse des Haushaltsvorjahres	Ansätze des Haushaltsvorjahres einschl. Nachträge	Planungsdaten des Haushaltsfolgejahres		Planungsdaten des zweiten Haushaltsfolgejahres		Planungsdaten des dritten Haushaltsfolgejahres		Planungsdaten der weiteren Haushaltsjahre bis zum Abschluss der Maßnahme		bis einschließlich des Haushaltsvorjahres bereitgestellte Mittel	Gesamt -auszahlungen		davon bereits geleistet				
					Neuer Haushaltsansatz	Veränderung gegenüber dem bisherigen Haushaltsansatz	Neuer Haushaltsansatz	Veränderung gegenüber dem bisherigen Haushaltsansatz	Neuer Haushaltsansatz	Veränderung gegenüber dem bisherigen Haushaltsansatz	Neuer Haushaltsansatz	Veränderung gegenüber dem bisherigen Haushaltsansatz		Neuer Haushaltsansatz	Veränderung gegenüber dem bisherigen Haushaltsansatz					
					2015	2016	2017	2017	2018	2018	2019	2019		2020	2020					
					1	2	3	4	5	6	7	8		9	10		11	12	13	14
		in €	in €	in €	in €	in €	in €	in €	in €	in €	in €	in €	in €	in €	in €	in €				
8	+	Einzahlungen aus Investitionszuwendungen	0,00	0	0	0	0	0	0	0	0	0	0,00	16.735	16.735	0	0			
15	=	Summe der Einzahlungen aus Investitionstätigkeit	0,00	0	0	0	0	0	0	0	0	0,00	16.735	16.735	0	0				
17	-	Auszahlungen für Sachanlagen	24.085,71	0	4.800	0	0	0	0	0	0	0,00	41.305	46.105	0	0				
21	=	Summe der Auszahlungen aus Investitionstätigkeit	24.085,71	0	4.800	0	0	0	0	0	0	0,00	41.305	46.105	0	0				
		darunter:																		
22	=	Saldo aus den Ein- und Auszahlungen aus Investitionstätigkeit	-24.085,71	0	-4.800	0	0	0	0	0	0	0,00	-24.570	-29.370	0	0				



Investitionsübersicht 2017

1. Nachtragshaushalt
Gemeinde: 12 Stadt Grevesmühlen

Datum: 16.10.2017

Uhrzeit: 13:26:39

Alle Produkte 1 Gesamtübersicht aller Produkte
 Produkt 21103 Grundschule "Am Ploggensee" Grevesmühlen
 Projekt 201 Einbau von Garderobenschränken in der Grundschule "Am Ploggensee"

lfd. Nr.	Einzahlungs- und Auszahlungsarten (gemäß § 4 Absatz 12 bis 14 GemHVO-Doppik)	Ergebnisse des Haushaltsvorjahres	Ansätze des Haushaltsvorjahres einschl. Nachträge	Planungsdaten des Haushaltsfolgejahres		Planungsdaten des zweiten Haushaltsfolgejahres		Planungsdaten des dritten Haushaltsfolgejahres		Planungsdaten der weiteren Haushaltsjahre bis zum Abschluss der Maßnahme		bis einschließlich des Haushaltsvorjahres bereitgestellte Mittel	Gesamt -auszahlungen		davon bereits geleistet			
				Neuer Haushaltsansatz	Veränderung gegenüber dem bisherigen Haushaltsansatz	Neuer Haushaltsansatz	Veränderung gegenüber dem bisherigen Haushaltsansatz	Neuer Haushaltsansatz	Veränderung gegenüber dem bisherigen Haushaltsansatz	Neuer Haushaltsansatz	Veränderung gegenüber dem bisherigen Haushaltsansatz		Neuer Haushaltsansatz	Veränderung gegenüber dem bisherigen Haushaltsansatz				
				2015	2016	2017	2017	2018	2018	2019	2019		2020	2020		13	14	15
				1	2	3	4	5	6	7	8		9	10		11	12	13
		in €	in €	in €	in €	in €	in €	in €	in €	in €	in €	in €	in €	in €	in €	in €		
17	- Auszahlungen für Sachanlagen	0,00	0	15.000	15.000	0	0	0	0	0	0	0,00	0	15.000	15.000	0		
21	= Summe der Auszahlungen aus Investitionstätigkeit	0,00	0	15.000	15.000	0	0	0	0	0	0	0,00	0	15.000	15.000	0		
	darunter:																	
	neu veranschlagte Verpflichtungsermächtigungen	----	----	----	----	0	0	0	0	0	0	0,00	----	----	----	----		
22	= Saldo aus den Ein- und Auszahlungen aus Investitionstätigkeit	0,00	0	-15.000	-15.000	0	0	0	0	0	0	0,00	0	-15.000	-15.000	0		



Investitionsübersicht 2017

1. Nachtragshaushalt
Gemeinde: 12 Stadt Grevesmühlen

Alle Produkte 1 Gesamtübersicht aller Produkte
 Produkt 21502 Regionale Schule "Am Wasserturm" Grevesmühlen
 Projekt 005 Kauf Ausstattung Schulräume

Projekterläuterungen: 3 Klassenräume: je 3 Schränke sowie 15 neue Schülertische und 30 Schülerstühle
 Kunstraum: 15 Schülertische
 Außerdem soll ein weiteres interaktives Whiteboard angeschafft werden.

lfd. Nr.	Einzahlungs- und Auszahlungsarten (gemäß § 4 Absatz 12 bis 14 GemHVO-Doppik)	Ergebnisse des Haushaltsvorjahres	Ansätze des Haushaltsvorjahres einschl. Nachträge	Planungsdaten des Haushaltsfolgejahres		Planungsdaten des zweiten Haushaltsfolgejahres		Planungsdaten des dritten Haushaltsfolgejahres		Planungsdaten der weiteren Haushaltsjahre bis zum Abschluss der Maßnahme		bis einschließlich des Haushaltsvorjahres bereitgestellte Mittel	Gesamt -auszahlungen		davon bereits geleistet				
				Neuer Haushaltsansatz	Veränderung gegenüber dem bisherigen Haushaltsansatz	Neuer Haushaltsansatz	Veränderung gegenüber dem bisherigen Haushaltsansatz	Neuer Haushaltsansatz	Veränderung gegenüber dem bisherigen Haushaltsansatz	Neuer Haushaltsansatz	Veränderung gegenüber dem bisherigen Haushaltsansatz		Neuer Haushaltsansatz	Veränderung gegenüber dem bisherigen Haushaltsansatz					
				2015	2016	2017	2017	2018	2018	2019	2019		2020	2020		13	14	15	16
				1	2	3	4	5	6	7	8		9	10		11	12	13	14
		in €	in €	in €	in €	in €	in €	in €	in €	in €	in €	in €	in €	in €	in €	in €			
17	- Auszahlungen für Sachanlagen	0,00	14.700	15.000	0	15.000	0	15.000	0	15.000	0	0	0,00	27.705	87.705	0	0		
21	= Summe der Auszahlungen aus Investitionstätigkeit	0,00	14.700	15.000	0	15.000	0	15.000	0	15.000	0	0	0,00	27.705	87.705	0	0		
	darunter:																		
22	= Saldo aus den Ein- und Auszahlungen aus Investitionstätigkeit	0,00	-14.700	-15.000	0	-15.000	0	-15.000	0	-15.000	0	0	0,00	-27.705	-87.705	0	0		



Investitionsübersicht 2017

1. Nachtragshaushalt
Gemeinde: 12 Stadt Grevesmühlen

Alle Produkte 1 Gesamtübersicht aller Produkte
 Produkt 27201 Stadtbibliothek
 Projekt 123 Anschaffung EDV-Ausstattung (Hardware+Software) für die Bibliothek

Projekterläuterungen: Bis zum Jahresende soll die Bibliothek in "Onleihe" gehen. Die Kosten beinhalten den Entwurf des Webdesigns, die Schnittstelle zur Bibliothekssoftware und die Erstbeschaffung von Medien (Lizenzen). Die Deckung erfolgt aus Einsparung von Aufwendungen im Stadtarchiv (Restaurierung) und bei kulturellen Veranstaltungen (Honorare).

Ifd. Nr.	Einzahlungs- und Auszahlungsarten (gemäß § 4 Absatz 12 bis 14 GemHVO-Doppik)		Ergebnisse des Haushaltsvorjahres	Ansätze des Haushaltsvorjahres einschl. Nachträge	Planungsdaten des Haushaltsfolgejahres		Planungsdaten des zweiten Haushaltsfolgejahres		Planungsdaten des dritten Haushaltsfolgejahres		Planungsdaten der weiteren Haushaltsjahre bis zum Abschluss der Maßnahme		bis einschließlich des Haushaltsvorjahres bereitgestellte Mittel	Gesamt -auszahlungen		davon bereits geleistet				
					Neuer Haushaltsansatz	Veränderung gegenüber dem bisherigen Haushaltsansatz	Neuer Haushaltsansatz	Veränderung gegenüber dem bisherigen Haushaltsansatz	Neuer Haushaltsansatz	Veränderung gegenüber dem bisherigen Haushaltsansatz	Neuer Haushaltsansatz	Veränderung gegenüber dem bisherigen Haushaltsansatz		Neuer Haushaltsansatz	Veränderung gegenüber dem bisherigen Haushaltsansatz					
					2015	2016	2017	2017	2018	2018	2019	2019		2020	2020					
					1	2	3	4	5	6	7	8		9	10		11	12	13	14
		in €	in €	in €	in €	in €	in €	in €	in €	in €	in €	in €	in €	in €	in €	in €				
16	-	Auszahlungen für immaterielle Vermögensgegenstände	0,00	0	3.000	3.000	0	0	0	0	0	0	0,00	0	3.000	3.000	0			
17	-	Auszahlungen für Sachanlagen	1.575,02	0	1.500	1.500	0	0	0	0	0	0	0,00	1.575	3.075	1.500	0			
21	=	Summe der Auszahlungen aus Investitionstätigkeit	1.575,02	0	4.500	4.500	0	0	0	0	0	0	0,00	1.575	6.075	4.500	0			
		darunter:																		
		neu veranschlagte Verpflichtungsermächtigungen	-----	-----	-----	-----	0	0	0	0	0	0	0,00	-----	-----	-----	-----			
22	=	Saldo aus den Ein- und Auszahlungen aus Investitionstätigkeit	-1.575,02	0	-4.500	-4.500	0	0	0	0	0	0	0,00	-1.575	-6.075	-4.500	0			



Investitionsübersicht 2017

1. Nachtragshaushalt
Gemeinde: 12 Stadt Grevesmühlen

Alle Produkte	1	Gesamtübersicht aller Produkte
Produkt	36501	Kindertagesstätte und Hort "Am Lustgarten" Grevesmühlen
Projekt	011	Kauf Ausstattung Kita (Möbel, Spielgeräte, Lehr- und Lernmittel, etc.)

Projekterläuterungen: Es ist vorgesehen, Mobiliar in einem Hausaufgabenzimmer und einem Gruppenraum (älteste Kindergartengruppe) anzuschaffen. Das derzeitige Mobiliar ist 13 Jahre alt und nicht kindgerecht.
Des Weiteren soll der Gastropüler ersetzt werden. Die anfallenden Reparaturkosten erfordern einen Austausch des Gerätes.
Das Land Mecklenburg-Vorpommern hat zusätzliche Mittel zur Verbesserung der Kindertagesbetreuung bereit gestellt. In der Kita Lustgarten werden davon höhenverstellbares Mobiliar für die Hortkinder und Außenspielgeräte für den Spielplatz am Haus 2 angeschafft.

Ifd. Nr.	Einzahlungs- und Auszahlungsarten (gemäß § 4 Absatz 12 bis 14 GemHVO-Doppik)	Ergebnisse des Haushaltsvorjahres	Ansätze des Haushaltsvorjahres einschl. Nachträge	Planungsdaten des Haushaltsfolgejahres		Planungsdaten des zweiten Haushaltsfolgejahres		Planungsdaten des dritten Haushaltsfolgejahres		Planungsdaten der weiteren Haushaltsjahre bis zum Abschluss der Maßnahme		bis einschließlich des Haushaltsvorjahres bereitgestellte Mittel	Gesamt -auszahlungen		davon bereits geleistet	
				Neuer Haushaltsansatz	Veränderung gegenüber dem bisherigen Haushaltsansatz	Neuer Haushaltsansatz	Veränderung gegenüber dem bisherigen Haushaltsansatz	Neuer Haushaltsansatz	Veränderung gegenüber dem bisherigen Haushaltsansatz	Neuer Haushaltsansatz	Veränderung gegenüber dem bisherigen Haushaltsansatz		Neuer Haushaltsansatz	Veränderung gegenüber dem bisherigen Haushaltsansatz		
				2017	2017	2018	2018	2019	2019	2020	2020		2020	2020		
				1	2	3	4	5	6	7	8		9	10		11
		in €	in €	in €	in €	in €	in €	in €	in €	in €	in €	in €	in €	in €	in €	in €
8	+ Einzahlungen aus Investitionszuwendungen	1.100,00	0	0	0	0	0	0	0	0	0	0,00	1.100	1.100	0	0
15	= Summe der Einzahlungen aus Investitionstätigkeit	1.100,00	0	0	0	0	0	0	0	0	0	0,00	1.100	1.100	0	0
16	- Auszahlungen für immaterielle Vermögensgegenstände	0,00	0	24.100	24.100	0	0	0	0	0	0	0,00	0	24.100	24.100	0
17	- Auszahlungen für Sachanlagen	2.563,49	0	33.200	22.700	10.000	0	4.000	0	4.000	0	0,00	27.685	78.885	22.700	0
21	= Summe der Auszahlungen aus Investitionstätigkeit	2.563,49	0	57.300	46.800	10.000	0	4.000	0	4.000	0	0,00	27.685	102.985	46.800	0
	darunter:															
	neu veranschlagte Verpflichtungsermächtigungen	-----	-----	-----	-----	0	0	0	0	0	0	0,00	-----	-----	-----	-----
22	= Saldo aus den Ein- und Auszahlungen aus Investitionstätigkeit	-1.463,49	0	-57.300	-46.800	-10.000	0	-4.000	0	-4.000	0	0,00	-26.585	-101.885	-46.800	0



Investitionsübersicht 2017

1. Nachtragshaushalt
Gemeinde: 12 Stadt Grevesmühlen

Alle Produkte	1	Gesamtübersicht aller Produkte
Produkt	36501	Kindertagesstätte und Hort "Am Lustgarten" Grevesmühlen
Projekt	112	Neubau eines Hortes zur inklusiven Betreuung

Projekterläuterungen: Der Planansatz 2016 war für erste Planungskosten für einen Hortneubau mit Aula vorgesehen. Zwischenzeitlich haben sich weitere Gesichtspunkte für eine zukunftsorientierte Entwicklung des Schulstandortes Grevesmühlen ergeben. Die eigens gegründete Arbeitsgemeinschaft "Schulentwicklung" befasst sich mit dieser Problematik. Konkrete Ergebnisse liegen zum jetzigen Zeitpunkt noch nicht vor, so dass keine bestimmte Maßnahme benannt werden kann. Die eingeplanten Mittel sind für die Anplanung der von der AG "Schulentwicklung" vorzuschlagenden Projekte bestimmt.

lfd. Nr.	Einzahlungs- und Auszahlungsarten (gemäß § 4 Absatz 12 bis 14 GemHVO-Doppik)	Ergebnisse des Haushaltsvorjahres	Ansätze des Haushaltsvorjahres einschl. Nachträge	Planungsdaten des Haushaltsfolgejahres		Planungsdaten des zweiten Haushaltsfolgejahres		Planungsdaten des dritten Haushaltsfolgejahres		Planungsdaten der weiteren Haushaltsjahre bis zum Abschluss der Maßnahme		bis einschließlich des Haushaltsjahres bereitgestellte Mittel	Gesamt -auszahlungen		davon bereits geleistet				
				Neuer Haushaltsansatz	Veränderung gegenüber dem bisherigen Haushaltsansatz	Neuer Haushaltsansatz	Veränderung gegenüber dem bisherigen Haushaltsansatz	Neuer Haushaltsansatz	Veränderung gegenüber dem bisherigen Haushaltsansatz	Neuer Haushaltsansatz	Veränderung gegenüber dem bisherigen Haushaltsansatz		Neuer Haushaltsansatz	Veränderung gegenüber dem bisherigen Haushaltsansatz					
				2015	2016	2017	2017	2018	2018	2019	2019		2020	2020		13	14	15	16
				1	2	3	4	5	6	7	8		9	10		11	12	14	15
		in €	in €	in €	in €	in €	in €	in €	in €	in €	in €	in €	in €	in €	in €	in €			
17	- Auszahlungen für Sachanlagen	0,00	50.000	100.000	0	582.500	0	0	0	0	0	0,00	50.000	732.500	0	0			
21	= Summe der Auszahlungen aus Investitionstätigkeit	0,00	50.000	100.000	0	582.500	0	0	0	0	0	0,00	50.000	732.500	0	0			
	darunter:																		
22	= Saldo aus den Ein- und Auszahlungen aus Investitionstätigkeit	0,00	-50.000	-100.000	0	-582.500	0	0	0	0	0	0,00	-50.000	-732.500	0	0			



Investitionsübersicht 2017

1. Nachtragshaushalt
Gemeinde: 12 Stadt Grevesmühlen

Alle Produkte 1 Gesamtübersicht aller Produkte
 Produkt 36501 Kindertagesstätte und Hort "Am Lustgarten" Grevesmühlen
 Projekt 202 Einbau einer Akustikdecke Kita Haus 1

Projekterläuterungen: Im Sportraum des Hortes (Haus 1) soll zur Verbesserung der Raumakustik eine Akustikdecke nachgerüstet werden. Die Deckung erfolgt aus Einsparungen bei Abbruchkosten.

Ifd. Nr.	Einzahlungs- und Auszahlungsarten (gemäß § 4 Absatz 12 bis 14 GemHVO-Doppik)	Ergebnisse des Haushaltsvorjahres	Ansätze des Haushaltsvorjahres einschl. Nachträge	Planungsdaten des Haushaltsfolgejahres		Planungsdaten des zweiten Haushaltsfolgejahres		Planungsdaten des dritten Haushaltsfolgejahres		Planungsdaten der weiteren Haushaltsjahre bis zum Abschluss der Maßnahme		bis einschließlich des Haushaltsvorjahres bereitgestellte Mittel	Gesamt -auszahlungen		davon bereits geleistet				
				Neuer Haushaltsansatz	Veränderung gegenüber dem bisherigen Haushaltsansatz	Neuer Haushaltsansatz	Veränderung gegenüber dem bisherigen Haushaltsansatz	Neuer Haushaltsansatz	Veränderung gegenüber dem bisherigen Haushaltsansatz	Neuer Haushaltsansatz	Veränderung gegenüber dem bisherigen Haushaltsansatz		Neuer Haushaltsansatz	Veränderung gegenüber dem bisherigen Haushaltsansatz					
				2017	2017	2018	2018	2019	2019	2020	2020		11	12		13	14	15	16
				3	4	5	6	7	8	9	10		11	12		13	14	15	16
		in €	in €	in €	in €	in €	in €	in €	in €	in €	in €	in €	in €	in €	in €				
17	- Auszahlungen für Sachanlagen	0,00	0	15.000	15.000	0	0	0	0	0	0	0,00	0	15.000	15.000	0			
21	= Summe der Auszahlungen aus Investitionstätigkeit	0,00	0	15.000	15.000	0	0	0	0	0	0	0,00	0	15.000	15.000	0			
	darunter:																		
	neu veranschlagte Verpflichtungsermächtigungen	---	---	---	---	0	0	0	0	0	0	0,00	---	---	---	---			
22	= Saldo aus den Ein- und Auszahlungen aus Investitionstätigkeit	0,00	0	-15.000	-15.000	0	0	0	0	0	0	0,00	0	-15.000	-15.000	0			



Investitionsübersicht 2017

1. Nachtragshaushalt
Gemeinde: 12 Stadt Grevesmühlen

Alle Produkte	1	Gesamtübersicht aller Produkte
Produkt	36501	Kindertagesstätte und Hort "Am Lustgarten" Grevesmühlen
Projekt	204	Ersatzneubau Jugendzentrum

Projekterläuterungen: Das Ergebnis der Diskussion zur Schulentwicklung in Grevesmühlen sieht in allen favorisierten Varianten einen Ersatzneubau am Standort des ehemaligen Kinder- und Jugendzentrums vor, der als inklusives Zentrum den Standort Fritz-Reuter Grundschule ergänzen soll. In diesem, dem Inklusionscharakter Rechnung tragenden Neubau sollen 88 Hortplätze entstehen sowie Möglichkeiten zur täglichen Einnahme eines Mittagessens geschaffen werden. Die angemeldeten Mittel sind für die ersten Leistungsphasen der Gebäudeplanung erforderlich. Die Baukosten für 2018 wurden geschätzt.

Ifd. Nr.	Einzahlungs- und Auszahlungsarten (gemäß § 4 Absatz 12 bis 14 GemHVO-Doppik)		Ergebnisse des Haushaltsvorjahres	Ansätze des Haushaltsvorjahres einschl. Nachträge	Planungsdaten des Haushaltsfolgejahres		Planungsdaten des zweiten Haushaltsfolgejahres		Planungsdaten des dritten Haushaltsfolgejahres		Planungsdaten der weiteren Haushaltsjahre bis zum Abschluss der Maßnahme		bis einschließlich des Haushaltsvorjahres bereitgestellte Mittel	Gesamt -auszahlungen		davon bereits geleistet				
					Neuer Haushaltsansatz	Veränderung gegenüber dem bisherigen Haushaltsansatz	Neuer Haushaltsansatz	Veränderung gegenüber dem bisherigen Haushaltsansatz	Neuer Haushaltsansatz	Veränderung gegenüber dem bisherigen Haushaltsansatz	Neuer Haushaltsansatz	Veränderung gegenüber dem bisherigen Haushaltsansatz		Neuer Haushaltsansatz	Veränderung gegenüber dem bisherigen Haushaltsansatz					
					2015	2016	2017	2017	2018	2018	2019	2019		2020	2020				14	15
					1	2	3	4	5	6	7	8		9	10		11	12	13	14
		in €	in €	in €	in €	in €	in €	in €	in €	in €	in €	in €	in €	in €	in €	in €				
17	-	Auszahlungen für Sachanlagen	0,00	0	100.000	100.000	2.840.000	2.840.000	0	0	0	0	0	0,00	0	2.940.000	2.940.000	0		
21	=	Summe der Auszahlungen aus Investitionstätigkeit	0,00	0	100.000	100.000	2.840.000	2.840.000	0	0	0	0	0	0,00	0	2.940.000	2.940.000	0		
		darunter:																		
		neu veranschlagte Verpflichtungsermächtigungen	----	----	----	----	0	0	0	0	0	0	0,00	----	----	----	----	----		
22	=	Saldo aus den Ein- und Auszahlungen aus Investitionstätigkeit	0,00	0	-100.000	-100.000	-2.840.000	-2.840.000	0	0	0	0	0	0,00	0	-2.940.000	-2.940.000	0		



Investitionsübersicht 2017

1. Nachtragshaushalt
Gemeinde: 12 Stadt Grevesmühlen

Alle Produkte 1 Gesamtübersicht aller Produkte
Produkt 36601 Öffentliche Spielplätze u.ä.
Projekt 017 Planung Spielplätze / Kauf Spielgeräte

Projekterläuterungen: Es ist eine komplette Neugestaltung des maroden Spielplatzes an der Bürgerwiese gemäß Gestaltungskonzept geplant. Eine Kostenschätzung der Landschaftsarchitekten GmbH Schwerin liegt vor.
Es wurden EFRE-Mittel in Höhe von 75 % in Aussicht gestellt, die in Jahresscheiben 2016 und 2017 abgerufen werden sollen.
Nach Ausschreibung der Maßnahme fielen die Gesamtkosten höher als geplant aus. Die Zuwendung wurde anteilig erhöht.

lfd. Nr.	Einzahlungs- und Auszahlungsarten (gemäß § 4 Absatz 12 bis 14 GemHVO-Doppik)		Ergebnisse des Haushaltsvorjahres	Ansätze des Haushaltsvorjahres einschl. Nachträge	Planungsdaten des Haushaltsfolgejahres		Planungsdaten des zweiten Haushaltsfolgejahres		Planungsdaten des dritten Haushaltsfolgejahres		Planungsdaten der weiteren Haushaltsjahre bis zum Abschluss der Maßnahme		bis einschließlich des Haushaltsvorjahres bereitgestellte Mittel	Gesamt -auszahlungen		davon bereits geleistet				
					Neuer Haushaltsansatz	Veränderung gegenüber dem bisherigen Haushaltsansatz	Neuer Haushaltsansatz	Veränderung gegenüber dem bisherigen Haushaltsansatz	Neuer Haushaltsansatz	Veränderung gegenüber dem bisherigen Haushaltsansatz	Neuer Haushaltsansatz	Veränderung gegenüber dem bisherigen Haushaltsansatz		Neuer Haushaltsansatz	Veränderung gegenüber dem bisherigen Haushaltsansatz					
					2015	2016	2017	2017	2018	2018	2019	2019		2020	2020				14	15
					1	2	3	4	5	6	7	8		9	10		11	12	13	16
		in €	in €	in €	in €	in €	in €	in €	in €	in €	in €	in €	in €	in €	in €	in €				
8	+	Einzahlungen aus Investitionszuwendungen	3.621,25	100.000	262.400	262.400	0	0	0	0	0	0	0,00	103.621	366.021	262.400	0			
15	=	Summe der Einzahlungen aus Investitionstätigkeit	3.621,25	100.000	262.400	262.400	0	0	0	0	0	0	0,00	103.621	366.021	262.400	0			
17	-	Auszahlungen für Sachanlagen	0,00	0	185.000	185.000	0	0	0	0	0	0	0,00	9.257	194.257	185.000	0			
21	=	Summe der Auszahlungen aus Investitionstätigkeit	0,00	0	185.000	185.000	0	0	0	0	0	0	0,00	9.257	194.257	185.000	0			
		darunter:																		
		neu veranschlagte Verpflichtungsermächtigungen	-----	-----	-----	-----	0	0	0	0	0	0	0,00	-----	-----	-----	-----			
22	=	Saldo aus den Ein- und Auszahlungen aus Investitionstätigkeit	3.621,25	100.000	77.400	77.400	0	0	0	0	0	0	0,00	94.364	171.764	77.400	0			



Investitionsübersicht 2017

1. Nachtragshaushalt
Gemeinde: 12 Stadt Grevesmühlen

Alle Produkte 1 Gesamtübersicht aller Produkte
Produkt 42400 Sportstätten und Freibad
Projekt 147 Anschaffung Poller

Projekterläuterungen: Im Bereich der giebelseitigen Stellflächen am Sportlerheim Am Tannenberg kommt es immer wieder zu einem Zuparken der Zufahrt und der Fahrradständer. Daher sollen Poller als Parkplatzbegrenzung angeordnet werden.

Ifd. Nr.	Einzahlungs- und Auszahlungsarten (gemäß § 4 Absatz 12 bis 14 GemHVO-Doppik)		Ergebnisse des Haushaltsvorjahres	Ansätze des Haushaltsvorjahres einschl. Nachträge	Planungsdaten des Haushaltsfolgejahres		Planungsdaten des zweiten Haushaltsfolgejahres		Planungsdaten des dritten Haushaltsfolgejahres		Planungsdaten der weiteren Haushaltsjahre bis zum Abschluss der Maßnahme		bis einschließlich des Haushaltsvorjahres bereitgestellte Mittel	Gesamt -auszahlungen		davon bereits geleistet				
					Neuer Haushaltsansatz	Veränderung gegenüber dem bisherigen Haushaltsansatz	Neuer Haushaltsansatz	Veränderung gegenüber dem bisherigen Haushaltsansatz	Neuer Haushaltsansatz	Veränderung gegenüber dem bisherigen Haushaltsansatz	Neuer Haushaltsansatz	Veränderung gegenüber dem bisherigen Haushaltsansatz		Neuer Haushaltsansatz	Veränderung gegenüber dem bisherigen Haushaltsansatz					
					2015	2016	2017	2017	2018	2018	2019	2019		2020	2020					
					1	2	3	4	5	6	7	8		9	10		11	12	13	14
		in €	in €	in €	in €	in €	in €	in €	in €	in €	in €	in €	in €	in €	in €	in €				
17	-	Auszahlungen für Sachanlagen	0,00	0	2.500	0	0	0	0	0	0	0	0,00	0	2.500	0	0			
21	=	Summe der Auszahlungen aus Investitionstätigkeit	0,00	0	2.500	0	0	0	0	0	0	0	0,00	0	2.500	0	0			
		darunter:																		
22	=	Saldo aus den Ein- und Auszahlungen aus Investitionstätigkeit	0,00	0	-2.500	0	0	0	0	0	0	0	0,00	0	-2.500	0	0			



Investitionsübersicht 2017

1. Nachtragshaushalt
Gemeinde: 12 Stadt Grevesmühlen

Alle Produkte 1 Gesamtübersicht aller Produkte
Produkt 42400 Sportstätten und Freibad
Projekt 170 Erneuerung Tribüne - Feld 1 Sportplatz "Am Tannenberg"

Projekterläuterungen: Die vorhandene Tribüne ist nicht mehr zeitgemäß, die Sitzbänke sollen erneuert werden. Darum sollen zunächst Entwürfe erstellt werden, um die Aufgabenstellung zu präzisieren und eine Kostenübersicht zu erhalten.

Ifd. Nr.	Einzahlungs- und Auszahlungsarten (gemäß § 4 Absatz 12 bis 14 GemHVO-Doppik)	Ergebnisse des Haushalts- vorjahres	Ansätze des Haushalts- vorjahres einschl. Nachträge	Planungsdaten des Haushaltsfolgejahres		Planungsdaten des zweiten Haushaltsfolgejahres		Planungsdaten des dritten Haushaltsfolgejahres		Planungsdaten der weiteren Haushaltsjahre bis zum Abschluss der Maßnahme		bis einschließlich des Haushaltsvor- jahres bereit- gestellte Mittel	Gesamt -auszahlungen		davon bereits geleistet				
				Neuer Haushalts- ansatz	Veränderung gegenüber dem bisherigen Haushalts- ansatz	Neuer Haushalts- ansatz	Veränderung gegenüber dem bisherigen Haushalts- ansatz	Neuer Haushalts- ansatz	Veränderung gegenüber dem bisherigen Haushalts- ansatz	Neuer Haushalts- ansatz	Veränderung gegenüber dem bisherigen Haushalts- ansatz		Neuer Haushalts- ansatz	Veränderung gegenüber dem bisherigen Haushalts- ansatz					
				2015	2016	2017	2017	2018	2018	2019	2019		2020	2020		13	14	15	16
				1	2	3	4	5	6	7	8		9	10		11	12	14	15
		in €	in €	in €	in €	in €	in €	in €	in €	in €	in €	in €	in €	in €	in €	in €			
17	- Auszahlungen für Sachanlagen	0,00	0	0	0	115.000	0	0	0	0	0	0,00	0	115.000	0	0			
21	= Summe der Auszahlungen aus Investitionstätigkeit	0,00	0	0	0	115.000	0	0	0	0	0	0,00	0	115.000	0	0			
	darunter:																		
22	= Saldo aus den Ein- und Auszahlungen aus Investitionstätigkeit	0,00	0	0	0	-115.000	0	0	0	0	0	0,00	0	-115.000	0	0			



Investitionsübersicht 2017

1. Nachtragshaushalt
Gemeinde: 12 Stadt Grevesmühlen

Alle Produkte	1	Gesamtübersicht aller Produkte
Produkt	51101	Städtebauliche Planung/Geodaten/ Raumplanung/ Erschließungsmaßnahmen
Projekt	030	Grunderwerbskosten für Flächenerwerb / Ankauf von allgemeinem Grundvermögen im Rahmen der allgemeine

Projekterläuterungen: Die eingeplante Investitionssumme soll die Stadt in die Lage versetzen, im Haushaltsjahr auf Grundstücksangebote reagieren zu können, die für die städtebauliche Entwicklung bedeutsam sind. Um die Stadtentwicklung weiter voranzutreiben, ist es erforderlich auf Flächenangebote für lang-, mittel- oder kurzfristige Nutzungen reagieren zu können.

Hierunter fällt auch der Ankauf von Straßenflächen im Rahmen der Verkehrsflächenbereinigung und beim Neubau von Straßen.

Ifd. Nr.	Einzahlungs- und Auszahlungsarten (gemäß § 4 Absatz 12 bis 14 GemHVO-Doppik)		Ergebnisse des Haushaltsvorjahres	Ansätze des Haushaltsvorjahres einschl. Nachträge	Planungsdaten des Haushaltsfolgejahres		Planungsdaten des zweiten Haushaltsfolgejahres		Planungsdaten des dritten Haushaltsfolgejahres		Planungsdaten der weiteren Haushaltsjahre bis zum Abschluss der Maßnahme		bis einschließlich des Haushaltsvorjahres bereitgestellte Mittel	Gesamt -auszahlungen		davon bereits geleistet					
					Neuer Haushaltsansatz	Veränderung gegenüber dem bisherigen Haushaltsansatz	Neuer Haushaltsansatz	Veränderung gegenüber dem bisherigen Haushaltsansatz	Neuer Haushaltsansatz	Veränderung gegenüber dem bisherigen Haushaltsansatz	Neuer Haushaltsansatz	Veränderung gegenüber dem bisherigen Haushaltsansatz		Neuer Haushaltsansatz	Veränderung gegenüber dem bisherigen Haushaltsansatz						
					2015	2016	2017	2017	2018	2018	2019	2019		2020	2020				14	15	16
					1	2	3	4	5	6	7	8		9	10		11	12	13	14	15
		in €	in €	in €	in €	in €	in €	in €	in €	in €	in €	in €	in €	in €	in €	in €					
11	+	Einzahlungen aus Sachanlagen	0,00	0	7.500	7.500	0	0	0	0	0	0	0,00	0	7.500	7.500	0				
15	=	Summe der Einzahlungen aus Investitionstätigkeit	0,00	0	7.500	7.500	0	0	0	0	0	0	0,00	0	7.500	7.500	0				
17	-	Auszahlungen für Sachanlagen	24.861,28	135.700	52.800	2.800	50.000	0	50.000	0	50.000	0	0,00	193.576	396.376	2.800	0				
21	=	Summe der Auszahlungen aus Investitionstätigkeit	24.861,28	135.700	52.800	2.800	50.000	0	50.000	0	50.000	0	0,00	193.576	396.376	2.800	0				
		darunter:																			
		neu veranschlagte Verpflichtungsermächtigungen	-----	-----	-----	-----	0	0	0	0	0	0	0,00	-----	-----	-----	-----				
22	=	Saldo aus den Ein- und Auszahlungen aus Investitionstätigkeit	-24.861,28	-135.700	-45.300	4.700	-50.000	0	-50.000	0	-50.000	0	0,00	-193.576	-388.876	4.700	0				



Investitionsübersicht 2017

1. Nachtragshaushalt
Gemeinde: 12 Stadt Grevesmühlen

- Alle Produkte 1 Gesamtübersicht aller Produkte
 Produkt 51101 Städtebauliche Planung/Geodaten/ Raumplanung/ Erschließungsmaßnahmen
 Projekt 139 Erwerb digitaler Luftbildaufnahmen der Verwaltungsgemeinschaft Grevesmühlen

Projekterläuterungen: Erwerb Luftbilder 2017.

Ifd. Nr.	Einzahlungs- und Auszahlungsarten (gemäß § 4 Absatz 12 bis 14 GemHVO-Doppik)	Ergebnisse des Haushalts- vorjahres	Ansätze des Haushalts- vorjahres einschl. Nachträge	Planungsdaten des Haushaltsfolgejahres		Planungsdaten des zweiten Haushaltsfolgejahres		Planungsdaten des dritten Haushaltsfolgejahres		Planungsdaten der weiteren Haushaltsjahre bis zum Abschluss der Maßnahme		bis einschließlich des Haushaltsvor- jahres bereit- gestellte Mittel	Gesamt -auszahlungen		davon bereits geleistet						
				Neuer Haushalts- ansatz	Veränderung gegenüber dem bisherigen Haushalts- ansatz	Neuer Haushalts- ansatz	Veränderung gegenüber dem bisherigen Haushalts- ansatz	Neuer Haushalts- ansatz	Veränderung gegenüber dem bisherigen Haushalts- ansatz	Neuer Haushalts- ansatz	Veränderung gegenüber dem bisherigen Haushalts- ansatz		Neuer Haushalts- ansatz	Veränderung gegenüber dem bisherigen Haushalts- ansatz							
				2015	2016	2017	2017	2018	2018	2019	2019		2020	2020		11	12	13	14	15	16
				1	2	3	4	5	6	7	8		9	10		11	12	13	14	15	16
		in €	in €	in €	in €	in €	in €	in €	in €	in €	in €	in €	in €	in €	in €	in €					
16	- Auszahlungen für immaterielle Vermögensgegenstände	1.499,40	0	1.500	0	0	0	0	0	0	0	0,00	2.999	4.499	0	0					
21	= Summe der Auszahlungen aus Investitionstätigkeit	1.499,40	0	1.500	0	0	0	0	0	0	0	0,00	2.999	4.499	0	0					
	darunter:																				
22	= Saldo aus den Ein- und Auszahlungen aus Investitionstätigkeit	-1.499,40	0	-1.500	0	0	0	0	0	0	0	0,00	-2.999	-4.499	0	0					



Investitionsübersicht 2017

1. Nachtragshaushalt
Gemeinde: 12 Stadt Grevesmühlen

Alle Produkte	1	Gesamtübersicht aller Produkte
Produkt	51101	Städtebauliche Planung/Geodaten/ Raumplanung/ Erschließungsmaßnahmen
Projekt	178	Grunderwerb und Erschließung B-Plan Nr. 39 "Zum Sägewerk"

Projekterläuterungen: Die Maßnahme umfasst Kosten des Grunderwerbs, einer eventuellen Umlegung, des Abrisses und der Erschließung einschließlich des Verkaufs.
Für die Beräumung der Flächen können ELER-Mittel beantragt werden. Der Verkauf der Grundstücke ist ab 2020 geplant.

Ifd. Nr.	Einzahlungs- und Auszahlungsarten (gemäß § 4 Absatz 12 bis 14 GemHVO-Doppik)		Ergebnisse des Haushaltsvorjahres	Ansätze des Haushaltsvorjahres einschl. Nachträge	Planungsdaten des Haushaltsfolgejahres		Planungsdaten des zweiten Haushaltsfolgejahres		Planungsdaten des dritten Haushaltsfolgejahres		Planungsdaten der weiteren Haushaltsjahre bis zum Abschluss der Maßnahme		bis einschließlich des Haushaltsvorjahres bereitgestellte Mittel	Gesamt -auszahlungen		davon bereits geleistet				
					Neuer Haushaltsansatz	Veränderung gegenüber dem bisherigen Haushaltsansatz	Neuer Haushaltsansatz	Veränderung gegenüber dem bisherigen Haushaltsansatz	Neuer Haushaltsansatz	Veränderung gegenüber dem bisherigen Haushaltsansatz	Neuer Haushaltsansatz	Veränderung gegenüber dem bisherigen Haushaltsansatz		Neuer Haushaltsansatz	Veränderung gegenüber dem bisherigen Haushaltsansatz					
					2015	2016	2017	2017	2018	2018	2019	2019		2020	2020				14	15
					1	2	3	4	5	6	7	8		9	10		11	12	13	14
		in €	in €	in €	in €	in €	in €	in €	in €	in €	in €	in €	in €	in €	in €	in €				
8	+	Einzahlungen aus Investitionszuwendungen	0,00	100.000	0	0	100.000	0	167.000	0	200.000	0	0	0,00	100.000	567.000	0	0		
14	+	Einzahlungen aus Vorräten	0,00	0	0	0	0	0	0	0	200.000	0	0	0,00	0	200.000	0	0		
15	=	Summe der Einzahlungen aus Investitionstätigkeit	0,00	100.000	0	0	100.000	0	167.000	0	400.000	0	0	0,00	100.000	767.000	0	0		
20	-	Auszahlungen für Vorräte	9.658,99	390.000	50.000	0	1.095.000	0	750.000	0	0	0	0	0,00	399.658	2.294.658	0	0		
21	=	Summe der Auszahlungen aus Investitionstätigkeit	9.658,99	390.000	50.000	0	1.095.000	0	750.000	0	0	0	0	0,00	399.658	2.294.658	0	0		
		darunter:																		
22	=	Saldo aus den Ein- und Auszahlungen aus Investitionstätigkeit	-9.658,99	-290.000	-50.000	0	-995.000	0	-583.000	0	400.000	0	0	0,00	-299.658	-1.527.658	0	0		



Investitionsübersicht 2017

1. Nachtragshaushalt
Gemeinde: 12 Stadt Grevesmühlen

Alle Produkte 1 Gesamtübersicht aller Produkte
Produkt 51101 Städtebauliche Planung/Geodaten/ Raumplanung/ Erschließungsmaßnahmen
Projekt 190 Grunderwerb und Erschließung B-Plan Nr. 41 "Neu Degtow West"

Projekterläuterungen: Die Maßnahme dient der planerischen Vorbereitung und Erschließung eines Wohngebietes an der Dorfstraße in Neu Degtow gemäß Satzungsbeschluss der Stadtvertretung vom 03.11.2015. Laut aktueller Kostenschätzung erhöhen sich die Erschließungskosten um 480.000 Euro. Verkaufserlöse sind ab 2018 vorgesehen.

lfd. Nr.	Einzahlungs- und Auszahlungsarten (gemäß § 4 Absatz 12 bis 14 GemHVO-Doppik)		Ergebnisse des Haushaltsvorjahres	Ansätze des Haushaltsvorjahres einschl. Nachträge	Planungsdaten des Haushaltsfolgejahres		Planungsdaten des zweiten Haushaltsfolgejahres		Planungsdaten des dritten Haushaltsfolgejahres		Planungsdaten der weiteren Haushaltsjahre bis zum Abschluss der Maßnahme		bis einschließlich des Haushaltsvorjahres bereitgestellte Mittel	Gesamt -auszahlungen		davon bereits geleistet				
					Neuer Haushaltsansatz	Veränderung gegenüber dem bisherigen Haushaltsansatz	Neuer Haushaltsansatz	Veränderung gegenüber dem bisherigen Haushaltsansatz	Neuer Haushaltsansatz	Veränderung gegenüber dem bisherigen Haushaltsansatz	Neuer Haushaltsansatz	Veränderung gegenüber dem bisherigen Haushaltsansatz		Neuer Haushaltsansatz	Veränderung gegenüber dem bisherigen Haushaltsansatz					
					2015	2016	2017	2017	2018	2018	2019	2019		2020	2020				Neuer Haushaltsansatz	Veränderung gegenüber dem bisherigen Haushaltsansatz
					1	2	3	4	5	6	7	8		9	10		11	12	13	14
		in €	in €	in €	in €	in €	in €	in €	in €	in €	in €	in €	in €	in €	in €	in €				
14	+	Einzahlungen aus Vorräten	0,00	0	0	-164.200	496.200	363.000	370.000	236.800	0	0	0	0,00	0	866.200	435.600	0		
15	=	Summe der Einzahlungen aus Investitionstätigkeit	0,00	0	0	-164.200	496.200	363.000	370.000	236.800	0	0	0	0,00	0	866.200	435.600	0		
20	-	Auszahlungen für Vorräte	0,00	91.000	740.000	480.000	0	0	0	0	0	0	0,00	91.000	831.000	480.000	0			
21	=	Summe der Auszahlungen aus Investitionstätigkeit	0,00	91.000	740.000	480.000	0	0	0	0	0	0	0,00	91.000	831.000	480.000	0			
		darunter:																		
		neu veranschlagte Verpflichtungsermächtigungen	-----	-----	-----	-----	0	0	0	0	0	0	0,00	-----	-----	-----	-----	-----		
22	=	Saldo aus den Ein- und Auszahlungen aus Investitionstätigkeit	0,00	-91.000	-740.000	-644.200	496.200	363.000	370.000	236.800	0	0	0	0,00	-91.000	35.200	-44.400	0		



Investitionsübersicht 2017

1. Nachtragshaushalt
Gemeinde: 12 Stadt Grevesmühlen

Alle Produkte 1 Gesamtübersicht aller Produkte
Produkt 51102 Entwicklungsgebiet/Anpassungsgebiet " West II/ West I " B- Plan Nr. 19 und B-Plan Nr. 27
Projekt 165 Grunderwerb und Erschließung Wohngebiet "West I"

Projekterläuterungen: Die Maßnahme umfasst Kosten des Grunderwerbs, der Planung, des Abrisses und der Erschließung einschließlich des Verkaufs.
Für die Beräumung der Flächen können ELER-Mittel beantragt werden. Der Verkauf der Grundstücke ist ab 2021 geplant.

Ifd. Nr.	Einzahlungs- und Auszahlungsarten (gemäß § 4 Absatz 12 bis 14 GemHVO-Doppik)		Ergebnisse des Haushaltsvorjahres	Ansätze des Haushaltsvorjahres einschl. Nachträge	Planungsdaten des Haushaltsfolgejahres		Planungsdaten des zweiten Haushaltsfolgejahres		Planungsdaten des dritten Haushaltsfolgejahres		Planungsdaten der weiteren Haushaltsjahre bis zum Abschluss der Maßnahme		bis einschließlich des Haushaltsvorjahres bereitgestellte Mittel	Gesamt -auszahlungen		davon bereits geleistet				
					Neuer Haushaltsansatz	Veränderung gegenüber dem bisherigen Haushaltsansatz	Neuer Haushaltsansatz	Veränderung gegenüber dem bisherigen Haushaltsansatz	Neuer Haushaltsansatz	Veränderung gegenüber dem bisherigen Haushaltsansatz	Neuer Haushaltsansatz	Veränderung gegenüber dem bisherigen Haushaltsansatz		Neuer Haushaltsansatz	Veränderung gegenüber dem bisherigen Haushaltsansatz					
					2015	2016	2017	2017	2018	2018	2019	2019		2020	2020				Neuer Haushaltsansatz	Veränderung gegenüber dem bisherigen Haushaltsansatz
					1	2	3	4	5	6	7	8		9	10		11	12	13	14
		in €	in €	in €	in €	in €	in €	in €	in €	in €	in €	in €	in €	in €	in €	in €				
8	+	Einzahlungen aus Investitionszuwendungen	0,00	0	0	0	0	0	230.000	0	230.000	0	0	0,00	0	460.000	0	0		
14	+	Einzahlungen aus Vorräten	0,00	0	0	0	0	0	230.000	0	230.000	0	0	0,00	0	460.000	0	0		
15	=	Summe der Einzahlungen aus Investitionstätigkeit	0,00	0	0	0	0	0	460.000	0	460.000	0	0	0,00	0	920.000	0	0		
20	-	Auszahlungen für Vorräte	0,00	1.970.000	30.000	0	0	0	350.000	0	350.000	0	0	0,00	2.687.340	3.417.340	0	0		
21	=	Summe der Auszahlungen aus Investitionstätigkeit	0,00	1.970.000	30.000	0	0	0	350.000	0	350.000	0	0	0,00	2.687.340	3.417.340	0	0		
		darunter:																		
22	=	Saldo aus den Ein- und Auszahlungen aus Investitionstätigkeit	0,00	-1.970.000	-30.000	0	0	0	110.000	0	110.000	0	0	0,00	-2.687.340	-2.497.340	0	0		



Investitionsübersicht 2017

1. Nachtragshaushalt
Gemeinde: 12 Stadt Grevesmühlen

Alle Produkte	1	Gesamtübersicht aller Produkte
Produkt	51103	Sanierungsmaßnahme "Altstadt"
Projekt	063	Investitionszuschüsse für Sanierungsgebiet "Altstadt"

Projekterläuterungen: Für das Sanierungsgebiet ist ein gesonderter Haushaltsplan zu erstellen. Im Kernhaushalt der Stadt finden sich nur die Zuschüsse, die die Stadt an das Sondervermögen zahlt. Grundlage ist das durch die Stadtvertretung gesondert zu beschließende Maßnahmenprogramm. Im Nachtragshaushalt 2017 wurde die Finanzierung für den Bahnhof berücksichtigt, welche durch Zuwendungen gedeckt ist (480.600 Euro). Außerdem wurde vorsorglich der Bedarf für 2018 (450.000 Euro) geplant.

Ifd. Nr.	Einzahlungs- und Auszahlungsarten (gemäß § 4 Absatz 12 bis 14 GemHVO-Doppik)		Ergebnisse des Haushaltsvorjahres	Ansätze des Haushaltsvorjahres einschl. Nachträge	Planungsdaten des Haushaltsfolgejahres		Planungsdaten des zweiten Haushaltsfolgejahres		Planungsdaten des dritten Haushaltsfolgejahres		Planungsdaten der weiteren Haushaltsjahre bis zum Abschluss der Maßnahme		bis einschließlich des Haushaltsvorjahres bereitgestellte Mittel	Gesamt -auszahlungen		davon bereits geleistet	
					Neuer Haushaltsansatz	Veränderung gegenüber dem bisherigen Haushaltsansatz	Neuer Haushaltsansatz	Veränderung gegenüber dem bisherigen Haushaltsansatz	Neuer Haushaltsansatz	Veränderung gegenüber dem bisherigen Haushaltsansatz	Neuer Haushaltsansatz	Veränderung gegenüber dem bisherigen Haushaltsansatz		Neuer Haushaltsansatz	Veränderung gegenüber dem bisherigen Haushaltsansatz		
					2017	2017	2018	2018	2019	2019	2020	2020					
					1	2	3	4	5	6	7	8		9	10		11
		in €	in €	in €	in €	in €	in €	in €	in €	in €	in €	in €	in €	in €	in €	in €	
8	+	Einzahlungen aus Investitionszuwendungen	143.600,00	0	480.600	480.600	0	0	0	0	0	0	0,00	343.600	824.200	480.600	0
15	=	Summe der Einzahlungen aus Investitionstätigkeit	143.600,00	0	480.600	480.600	0	0	0	0	0	0	0,00	343.600	824.200	480.600	0
16	-	Auszahlungen für immaterielle Vermögensgegenstände	1.370.470,00	1.075.000	1.380.600	930.600	450.000	0	450.000	0	-450.000	0	0,00	4.328.470	6.609.070	480.600	0
21	=	Summe der Auszahlungen aus Investitionstätigkeit	1.370.470,00	1.075.000	1.380.600	930.600	450.000	0	450.000	0	-450.000	0	0,00	4.328.470	6.609.070	480.600	0
		darunter:															
		neu veranschlagte Verpflichtungsermächtigungen	-----	-----	-----	-----	0	0	0	0	0	0	0,00	-----	-----	-----	-----
22	=	Saldo aus den Ein- und Auszahlungen aus Investitionstätigkeit	-1.226.870,00	-1.075.000	-900.000	-450.000	-450.000	0	-450.000	0	450.000	0	0,00	-3.984.870	-5.784.870	0	0



Investitionsübersicht 2017

1. Nachtragshaushalt
Gemeinde: 12 Stadt Grevesmühlen

Alle Produkte	1	Gesamtübersicht aller Produkte
Produkt	54101	Gemeindestraßen
Projekt	030	Grunderwerbskosten für Flächenerwerb / Ankauf von allgemeinem Grundvermögen im Rahmen der allgemeine

Projekterläuterungen: Die eingeplante Investitionssumme soll die Stadt in die Lage versetzen, im Haushaltsjahr auf Grundstücksangebote reagieren zu können, die für die städtebauliche Entwicklung bedeutsam sind. Um die Stadtentwicklung weiter voranzutreiben, ist es erforderlich auf Flächenangebote für lang-, mittel- oder kurzfristige Nutzungen reagieren zu können.

Hierunter fällt auch der Ankauf von Straßenflächen im Rahmen der Verkehrsflächenbereinigung und beim Neubau von Straßen.

lfd. Nr.	Einzahlungs- und Auszahlungsarten (gemäß § 4 Absatz 12 bis 14 GemHVO-Doppik)	Ergebnisse des Haushaltsvorjahres	Ansätze des Haushaltsvorjahres einschl. Nachträge	Planungsdaten des Haushaltsfolgejahres		Planungsdaten des zweiten Haushaltsfolgejahres		Planungsdaten des dritten Haushaltsfolgejahres		Planungsdaten der weiteren Haushaltsjahre bis zum Abschluss der Maßnahme		bis einschließlich des Haushaltsjahres bereitgestellte Mittel	Gesamt -auszahlungen		davon bereits geleistet				
				Neuer Haushaltsansatz	Veränderung gegenüber dem bisherigen Haushaltsansatz	Neuer Haushaltsansatz	Veränderung gegenüber dem bisherigen Haushaltsansatz	Neuer Haushaltsansatz	Veränderung gegenüber dem bisherigen Haushaltsansatz	Neuer Haushaltsansatz	Veränderung gegenüber dem bisherigen Haushaltsansatz		Neuer Haushaltsansatz	Veränderung gegenüber dem bisherigen Haushaltsansatz					
				2015	2016	2017	2017	2018	2018	2019	2019		2020	2020		13	14	15	16
				1	2	3	4	5	6	7	8		9	10		11	12	14	15
		in €	in €	in €	in €	in €	in €	in €	in €	in €	in €	in €	in €	in €	in €	in €			
17	- Auszahlungen für Sachanlagen	1.860,38	8.000	10.000	0	10.000	0	10.000	0	10.000	0	0	0,00	18.267	58.267	0	0		
21	= Summe der Auszahlungen aus Investitionstätigkeit	1.860,38	8.000	10.000	0	10.000	0	10.000	0	10.000	0	0	0,00	18.267	58.267	0	0		
	darunter:																		
22	= Saldo aus den Ein- und Auszahlungen aus Investitionstätigkeit	-1.860,38	-8.000	-10.000	0	-10.000	0	-10.000	0	-10.000	0	0	0,00	-18.267	-58.267	0	0		



Investitionsübersicht 2017

1. Nachtragshaushalt
Gemeinde: 12 Stadt Grevesmühlen

Alle Produkte 1 Gesamtübersicht aller Produkte
Produkt 54101 Gemeinestraßen
Projekt 035 Umgestaltung Bahnhof und Bahnhofumfeld inklusive Gebhartweg

Projekterläuterungen: Im Februar 2017 wurden bei der Sparkassenstiftung Zuwendungen für die Anschaffung eine BürgerKinos beantragt und bewilligt.

Ifd. Nr.	Einzahlungs- und Auszahlungsarten (gemäß § 4 Absatz 12 bis 14 GemHVO-Doppik)		Ergebnisse des Haushalts- vorjahres	Ansätze des Haushalts- vorjahres einschl. Nachträge	Planungsdaten des Haushaltsfolgejahres		Planungsdaten des zweiten Haushaltsfolgejahres		Planungsdaten des dritten Haushaltsfolgejahres		Planungsdaten der weiteren Haushaltsjahre bis zum Abschluss der Maßnahme		bis einschließlich des Haushaltsvor- jahres bereit- gestellte Mittel	Gesamt -auszahlungen		davon bereits geleistet						
					Neuer Haushalts- ansatz	Veränderung gegenüber dem bisherigen Haushalts- ansatz	Neuer Haushalts- ansatz	Veränderung gegenüber dem bisherigen Haushalts- ansatz	Neuer Haushalts- ansatz	Veränderung gegenüber dem bisherigen Haushalts- ansatz	Neuer Haushalts- ansatz	Veränderung gegenüber dem bisherigen Haushalts- ansatz		Neuer Haushalts- ansatz	Veränderung gegenüber dem bisherigen Haushalts- ansatz							
					2015	2016	2017	2017	2018	2018	2019	2019		2020	2020		11	12	13	14	15	16
					1	2	3	4	5	6	7	8		9	10		11	12	13	14	15	16
		in €	in €	in €	in €	in €	in €	in €	in €	in €	in €	in €	in €	in €	in €	in €						
8	+	Einzahlungen aus Investitionszuwendungen	0,00	501.600	0	0	660.700	0	0	0	0	0	0,00	501.600	1.162.300	0	0					
15	=	Summe der Einzahlungen aus Investitionstätigkeit	0,00	501.600	0	0	660.700	0	0	0	0	0	0,00	501.600	1.162.300	0	0					
17	-	Auszahlungen für Sachanlagen	4.438,02	730.000	0	0	852.000	0	0	0	0	0	0,00	734.438	1.586.438	0	0					
21	=	Summe der Auszahlungen aus Investitionstätigkeit	4.438,02	730.000	0	0	852.000	0	0	0	0	0	0,00	734.438	1.586.438	0	0					
		darunter:																				
22	=	Saldo aus den Ein- und Auszahlungen aus Investitionstätigkeit	-4.438,02	-228.400	0	0	-191.300	0	0	0	0	0	0,00	-232.838	-424.138	0	0					



Investitionsübersicht 2017

1. Nachtragshaushalt
Gemeinde: 12 Stadt Grevesmühlen

Alle Produkte 1 Gesamtübersicht aller Produkte
Produkt 54101 Gemeindestraßen
Projekt 088 Erneuerung Gehweg und Straßenbeleuchtung "Questiner Weg"

Projekterläuterungen: Die Baumaßnahme wurde 2011 abgeschlossen. Straßenausbaubeiträge sind für 2014 eingeplant.

Ifd. Nr.	Einzahlungs- und Auszahlungsarten (gemäß § 4 Absatz 12 bis 14 GemHVO-Doppik)		Ergebnisse des Haushaltsvorjahres	Ansätze des Haushaltsvorjahres einschl. Nachträge	Planungsdaten des Haushaltsfolgejahres		Planungsdaten des zweiten Haushaltsfolgejahres		Planungsdaten des dritten Haushaltsfolgejahres		Planungsdaten der weiteren Haushaltsjahre bis zum Abschluss der Maßnahme		bis einschließlich des Haushaltsvorjahres bereitgestellte Mittel	Gesamt -auszahlungen		davon bereits geleistet						
					Neuer Haushaltsansatz	Veränderung gegenüber dem bisherigen Haushaltsansatz	Neuer Haushaltsansatz	Veränderung gegenüber dem bisherigen Haushaltsansatz	Neuer Haushaltsansatz	Veränderung gegenüber dem bisherigen Haushaltsansatz	Neuer Haushaltsansatz	Veränderung gegenüber dem bisherigen Haushaltsansatz		Neuer Haushaltsansatz	Veränderung gegenüber dem bisherigen Haushaltsansatz							
					2015	2016	2017	2017	2018	2018	2019	2019		2020	2020		11	12	13	14	15	16
					1	2	3	4	5	6	7	8		9	10		11	12	13	14	15	16
		in €	in €	in €	in €	in €	in €	in €	in €	in €	in €	in €	in €	in €	in €	in €						
9	+	Einzahlungen aus Beiträgen und ähnlichen Entgelten	2.969,86	30.000	36.200	36.200	0	0	0	0	0	0	0,00	33.921	70.121	36.200	0					
15	=	Summe der Einzahlungen aus Investitionstätigkeit	2.969,86	30.000	36.200	36.200	0	0	0	0	0	0	0,00	33.921	70.121	36.200	0					
17	-	Auszahlungen für Sachanlagen	0,00	0	0	0	0	0	0	0	0	0	0,00	1.220	1.220	0	0					
21	=	Summe der Auszahlungen aus Investitionstätigkeit	0,00	0	0	0	0	0	0	0	0	0	0,00	1.220	1.220	0	0					
		darunter:																				
22	=	Saldo aus den Ein- und Auszahlungen aus Investitionstätigkeit	2.969,86	30.000	36.200	36.200	0	0	0	0	0	0	0,00	32.700	68.900	36.200	0					



Investitionsübersicht 2017

1. Nachtragshaushalt
Gemeinde: 12 Stadt Grevesmühlen

Alle Produkte 1 Gesamtübersicht aller Produkte
Produkt 54101 Gemeindestraßen
Projekt 090 Straßenausbau "Rosenweg"

Projekterläuterungen: Die Baumaßnahme für den 1. Bauabschnitt wurde 2011 abgeschlossen. In einem 2. Bauabschnitt erfolgte der Straßenausbau in Zusammenhang mit dem Ausbau der Versorgungsträger (Zweckverband und Stadtwerke).
Im September 2016 ist die Erschließung des B-Planes 34.1 voraussichtlich abgeschlossen, so dass die Verbindung von diesem zur Landesstraße L03/Klützer Straße ausgebaut werden kann.

Ifd. Nr.	Einzahlungs- und Auszahlungsarten (gemäß § 4 Absatz 12 bis 14 GemHVO-Doppik)	Ergebnisse des Haushaltsvorjahres	Ansätze des Haushaltsvorjahres einschl. Nachträge	Planungsdaten des Haushaltsfolgejahres		Planungsdaten des zweiten Haushaltsfolgejahres		Planungsdaten des dritten Haushaltsfolgejahres		Planungsdaten der weiteren Haushaltsjahre bis zum Abschluss der Maßnahme		bis einschließlich des Haushaltsvorjahres bereitgestellte Mittel	Gesamt -auszahlungen		davon bereits geleistet			
				Neuer Haushaltsansatz	Veränderung gegenüber dem bisherigen Haushaltsansatz	Neuer Haushaltsansatz	Veränderung gegenüber dem bisherigen Haushaltsansatz	Neuer Haushaltsansatz	Veränderung gegenüber dem bisherigen Haushaltsansatz	Neuer Haushaltsansatz	Veränderung gegenüber dem bisherigen Haushaltsansatz		Neuer Haushaltsansatz	Veränderung gegenüber dem bisherigen Haushaltsansatz				
				2015	2016	2017	2017	2018	2018	2019	2019		2020	2020		13	14	15
				1	2	3	4	5	6	7	8		9	10		11	12	16
		in €	in €	in €	in €	in €	in €	in €	in €	in €	in €	in €	in €	in €	in €			
17	- Auszahlungen für Sachanlagen	58.155,76	0	0	-287.500	287.500	119.500	168.000	168.000	0	0	0	0,00	269.300	724.800	0	0	
21	= Summe der Auszahlungen aus Investitionstätigkeit	58.155,76	0	0	-287.500	287.500	119.500	168.000	168.000	0	0	0	0,00	269.300	724.800	0	0	
	darunter:																	
	neu veranschlagte Verpflichtungsermächtigungen	-----	-----	-----	-----	0	0	0	0	0	0	0,00	-----	-----	-----	-----	-----	
22	= Saldo aus den Ein- und Auszahlungen aus Investitionstätigkeit	-58.155,76	0	0	287.500	-287.500	-119.500	-168.000	-168.000	0	0	0	0,00	-269.300	-724.800	0	0	



Investitionsübersicht 2017

1. Nachtragshaushalt
Gemeinde: 12 Stadt Grevesmühlen

Alle Produkte 1 Gesamtübersicht aller Produkte
Produkt 54101 Gemeindestraßen
Projekt 127 Erneuerung Gehweg "Theodor-Körner-Straße"

Projekterläuterungen: Der Gehweg wurde 2013 erneuert.
Für den Neubau werden Straßenausbaubeiträge im Haushaltsjahr 2016 erhoben.

Ifd. Nr.	Einzahlungs- und Auszahlungsarten (gemäß § 4 Absatz 12 bis 14 GemHVO-Doppik)		Ergebnisse des Haushaltsvorjahres	Ansätze des Haushaltsvorjahres einschl. Nachträge	Planungsdaten des Haushaltsfolgejahres		Planungsdaten des zweiten Haushaltsfolgejahres		Planungsdaten des dritten Haushaltsfolgejahres		Planungsdaten der weiteren Haushaltsjahre bis zum Abschluss der Maßnahme		bis einschließlich des Haushaltsvorjahres bereitgestellte Mittel	Gesamt -auszahlungen		davon bereits geleistet				
					Neuer Haushaltsansatz	Veränderung gegenüber dem bisherigen Haushaltsansatz	Neuer Haushaltsansatz	Veränderung gegenüber dem bisherigen Haushaltsansatz	Neuer Haushaltsansatz	Veränderung gegenüber dem bisherigen Haushaltsansatz	Neuer Haushaltsansatz	Veränderung gegenüber dem bisherigen Haushaltsansatz		Neuer Haushaltsansatz	Veränderung gegenüber dem bisherigen Haushaltsansatz					
					2015	2016	2017	2017	2018	2018	2019	2019		2020	2020					
					1	2	3	4	5	6	7	8		9	10		11	12	13	14
		in €	in €	in €	in €	in €	in €	in €	in €	in €	in €	in €	in €	in €	in €	in €				
9	+	Einzahlungen aus Beiträgen und ähnlichen Entgelten	0,00	0	55.000	55.000	0	0	0	0	0	0	0,00	0	55.000	55.000	0			
15	=	Summe der Einzahlungen aus Investitionstätigkeit	0,00	0	55.000	55.000	0	0	0	0	0	0	0,00	0	55.000	55.000	0			
17	-	Auszahlungen für Sachanlagen	17.020,07	0	0	0	0	0	0	0	0	0,00	25.762	25.762	0	0				
21	=	Summe der Auszahlungen aus Investitionstätigkeit	17.020,07	0	0	0	0	0	0	0	0	0,00	25.762	25.762	0	0				
		darunter:																		
22	=	Saldo aus den Ein- und Auszahlungen aus Investitionstätigkeit	-17.020,07	0	55.000	55.000	0	0	0	0	0	0,00	-25.762	29.237	55.000	0				



Investitionsübersicht 2017

1. Nachtragshaushalt
Gemeinde: 12 Stadt Grevesmühlen

Alle Produkte	1	Gesamtübersicht aller Produkte
Produkt	54101	Gemeindestraßen
Projekt	128	Grunderneuerung der Straßenbeleuchtung der Stadt Grevesmühlen

Projekterläuterungen: Die Straßenbeleuchtung der Stadt Grevesmühlen soll gemäß Beleuchtungsvertrag mit den Stadtwerken erneuert werden. Die Investitionsmaßnahme wurde im Haushaltsjahr 2012 begonnen und im Haushaltsjahr 2013 und 2014 weitergeführt. Im Nachtragshaushalt 2014 wurden weitere Mittel eingestellt, die bei der Haushaltsplanung noch keine Berücksichtigung gefunden hatten. Eine Refinanzierung erfolgt über Straßenausbaubeiträge, da die bevorteilten Grundstückseigentümer gemäß Satzung 50% der Kosten mitzutragen haben. Diese sind für die Haushaltsjahre 2016 bis 2018 eingeplant.

Ifd. Nr.	Einzahlungs- und Auszahlungsarten (gemäß § 4 Absatz 12 bis 14 GemHVO-Doppik)	Ergebnisse des Haushaltsvorjahres	Ansätze des Haushaltsvorjahres einschl. Nachträge	Planungsdaten des Haushaltsfolgejahres		Planungsdaten des zweiten Haushaltsfolgejahres		Planungsdaten des dritten Haushaltsfolgejahres		Planungsdaten der weiteren Haushaltsjahre bis zum Abschluss der Maßnahme		bis einschließlich des Haushaltsvorjahres bereitgestellte Mittel	Gesamt -auszahlungen		davon bereits geleistet	
				Neuer Haushaltsansatz	Veränderung gegenüber dem bisherigen Haushaltsansatz	Neuer Haushaltsansatz	Veränderung gegenüber dem bisherigen Haushaltsansatz	Neuer Haushaltsansatz	Veränderung gegenüber dem bisherigen Haushaltsansatz	Neuer Haushaltsansatz	Veränderung gegenüber dem bisherigen Haushaltsansatz		Neuer Haushaltsansatz	Veränderung gegenüber dem bisherigen Haushaltsansatz		
				2017	2017	2018	2018	2019	2019	2020	2020		2020	2020		
				1	2	3	4	5	6	7	8		9	10		11
		in €	in €	in €	in €	in €	in €	in €	in €	in €	in €	in €	in €	in €	in €	in €
8	+ Einzahlungen aus Investitionszuwendungen	0,00	0	0	0	0	0	0	0	0	0	0,00	50.960	50.960	0	0
9	+ Einzahlungen aus Beiträgen und ähnlichen Entgelten	0,00	125.000	19.900	9.900	16.000	0	8.000	0	8.000	0	0,00	125.000	176.900	9.900	0
15	= Summe der Einzahlungen aus Investitionstätigkeit	0,00	125.000	19.900	9.900	16.000	0	8.000	0	8.000	0	0,00	175.960	227.860	9.900	0
17	- Auszahlungen für Sachanlagen	216.016,53	0	0	0	0	0	0	0	0	0	0,00	1.121.619	1.121.619	0	0
21	= Summe der Auszahlungen aus Investitionstätigkeit	216.016,53	0	0	0	0	0	0	0	0	0	0,00	1.121.619	1.121.619	0	0
	darunter:															
22	= Saldo aus den Ein- und Auszahlungen aus Investitionstätigkeit	-216.016,53	125.000	19.900	9.900	16.000	0	8.000	0	8.000	0	0,00	-945.659	-893.759	9.900	0



Investitionsübersicht 2017

1. Nachtragshaushalt
Gemeinde: 12 Stadt Grevesmühlen

Alle Produkte	1	Gesamtübersicht aller Produkte
Produkt	54101	Gemeindestraßen
Projekt	129	Straßenneubau Südstadt

Projekterläuterungen: Die Straßen einschließlich Nebenanlagen und Oberflächenentwässerung weisen erhebliche Beschädigungen auf und sind aufgrund des schlechten Zustandes zu erneuern. Im Zuge der Erneuerung der Straßenbeleuchtungen ist es sinnvoll diese Maßnahme gleichzeitig durchzuführen.

Die Entwurfsplanung für den Straßenbau der Südstadt Grevesmühlen wurde 2012 erstellt.

Der Straßenneubau umfasst folgende Straßen:

- Siebenmorgen
- Burdenowstraße
- Theodor-Storm-Straße
- John-Brinckman-Straße
- Klaus-Groth-Straße
- Rudolf-Tarnow-Ring
- Tannenbergstraße
- Richard-Wossidlo-Straße

Für diese Maßnahme werden Straßenausbaubeiträge in 2016 erhoben.

lfd. Nr.	Einzahlungs- und Auszahlungsarten (gemäß § 4 Absatz 12 bis 14 GemHVO-Doppik)		Ergebnisse des Haushaltsvorjahres	Ansätze des Haushaltsvorjahres einschl. Nachträge	Planungsdaten des Haushaltsfolgejahres		Planungsdaten des zweiten Haushaltsfolgejahres		Planungsdaten des dritten Haushaltsfolgejahres		Planungsdaten der weiteren Haushaltsjahre bis zum Abschluss der Maßnahme		bis einschließlich des Haushaltsvorjahres bereitgestellte Mittel	Gesamt -auszahlungen		davon bereits geleistet						
					Neuer Haushaltsansatz	Veränderung gegenüber dem bisherigen Haushaltsansatz	Neuer Haushaltsansatz	Veränderung gegenüber dem bisherigen Haushaltsansatz	Neuer Haushaltsansatz	Veränderung gegenüber dem bisherigen Haushaltsansatz	Neuer Haushaltsansatz	Veränderung gegenüber dem bisherigen Haushaltsansatz		Neuer Haushaltsansatz	Veränderung gegenüber dem bisherigen Haushaltsansatz							
					2015	2016	2017	2017	2018	2018	2019	2019		2020	2020		11	12	13	14	15	16
					1	2	3	4	5	6	7	8		9	10		11	12	13	14	15	16
		in €	in €	in €	in €	in €	in €	in €	in €	in €	in €	in €	in €	in €	in €	in €						
9	+	Einzahlungen aus Beiträgen und ähnlichen Entgelten	0,00	0	33.700	33.700	0	0	0	0	0	0	0	0	33.700	33.700	0					
15	=	Summe der Einzahlungen aus Investitionstätigkeit	0,00	0	33.700	33.700	0	0	0	0	0	0	0	0	33.700	33.700	0					
17	-	Auszahlungen für Sachanlagen	0,00	0	0	0	0	0	0	0	0	0	0,00	59.753	59.753	0	0					
21	=	Summe der Auszahlungen aus Investitionstätigkeit	0,00	0	0	0	0	0	0	0	0	0,00	59.753	59.753	0	0	0					



Investitionsübersicht 2017

1. Nachtragshaushalt
Gemeinde: 12 Stadt Grevesmühlen

Datum: 16.10.2017
Uhrzeit: 13:26:39

Alle Produkte 1 Gesamtübersicht aller Produkte
Produkt 54101 Gemeindestraßen
Projekt 129 Straßenneubau Südstadt

lfd. Nr.	Einzahlungs- und Auszahlungsarten (gemäß § 4 Absatz 12 bis 14 GemHVO-Doppik)	Ergebnisse des Haushaltsvorjahres	Ansätze des Haushaltsvorjahres einschl. Nachträge			Planungsdaten des Haushaltsfolgejahres		Planungsdaten des zweiten Haushaltsfolgejahres		Planungsdaten des dritten Haushaltsfolgejahres		Planungsdaten der weiteren Haushaltsjahre bis zum Abschluss der Maßnahme		bis einschließlich des Haushaltsvorjahres bereitgestellte Mittel	Gesamt -auszahlungen		davon bereits geleistet		
				Neuer Haushaltsansatz	Veränderung gegenüber dem bisherigen Haushaltsansatz	Neuer Haushaltsansatz	Veränderung gegenüber dem bisherigen Haushaltsansatz	Neuer Haushaltsansatz	Veränderung gegenüber dem bisherigen Haushaltsansatz	Neuer Haushaltsansatz	Veränderung gegenüber dem bisherigen Haushaltsansatz	Neuer Haushaltsansatz	Veränderung gegenüber dem bisherigen Haushaltsansatz		Neuer Haushaltsansatz	Veränderung gegenüber dem bisherigen Haushaltsansatz			
				2015	2016	2017	2017	2018	2018	2019	2019	2020	2020						
				1	2	3	4	5	6	7	8	9	10		11	12		13	14
		in €	in €	in €	in €	in €	in €	in €	in €	in €	in €	in €	in €	in €	in €	in €	in €		
	darunter:																		
22	= Saldo aus den Ein- und Auszahlungen aus Investitionstätigkeit	0,00	0	33.700	33.700	0	0	0	0	0	0	0	0,00	-59.753	-26.053	33.700	0		



Investitionsübersicht 2017

1. Nachtragshaushalt
Gemeinde: 12 Stadt Grevesmühlen

Alle Produkte 1 Gesamtübersicht aller Produkte
Produkt 54101 Gemeindestraßen
Projekt 131 Decksanierung "Schweriner Landstraße"

Projekterläuterungen: Die Maßnahme wurde im Haushaltsjahr 2013 begonnen und im Jahr 2014 fertig gestellt.
Für diese Maßnahme werden Straßenausbaubeiträge in 2017 erhoben.

Ifd. Nr.	Einzahlungs- und Auszahlungsarten (gemäß § 4 Absatz 12 bis 14 GemHVO-Doppik)		Ergebnisse des Haushaltsvorjahres	Ansätze des Haushaltsvorjahres einschl. Nachträge	Planungsdaten des Haushaltsfolgejahres		Planungsdaten des zweiten Haushaltsfolgejahres		Planungsdaten des dritten Haushaltsfolgejahres		Planungsdaten der weiteren Haushaltsjahre bis zum Abschluss der Maßnahme		bis einschließlich des Haushaltsvorjahres bereitgestellte Mittel	Gesamt -auszahlungen		davon bereits geleistet				
					Neuer Haushaltsansatz	Veränderung gegenüber dem bisherigen Haushaltsansatz	Neuer Haushaltsansatz	Veränderung gegenüber dem bisherigen Haushaltsansatz	Neuer Haushaltsansatz	Veränderung gegenüber dem bisherigen Haushaltsansatz	Neuer Haushaltsansatz	Veränderung gegenüber dem bisherigen Haushaltsansatz		Neuer Haushaltsansatz	Veränderung gegenüber dem bisherigen Haushaltsansatz					
					2015	2016	2017	2017	2018	2018	2019	2019		2020	2020					
					1	2	3	4	5	6	7	8		9	10		11	12	13	14
		in €	in €	in €	in €	in €	in €	in €	in €	in €	in €	in €	in €	in €	in €	in €				
9	+	Einzahlungen aus Beiträgen und ähnlichen Entgelten	0,00	0	50.000	0	0	0	0	0	0	0,00	0	50.000	0	0				
15	=	Summe der Einzahlungen aus Investitionstätigkeit	0,00	0	50.000	0	0	0	0	0	0	0,00	0	50.000	0	0				
17	-	Auszahlungen für Sachanlagen	75.274,50	0	0	0	0	0	0	0	0,00	329.156	329.156	0	0					
21	=	Summe der Auszahlungen aus Investitionstätigkeit	75.274,50	0	0	0	0	0	0	0	0,00	329.156	329.156	0	0					
		darunter:																		
22	=	Saldo aus den Ein- und Auszahlungen aus Investitionstätigkeit	-75.274,50	0	50.000	0	0	0	0	0	0,00	-329.156	-279.156	0	0					



Investitionsübersicht 2017

1. Nachtragshaushalt
Gemeinde: 12 Stadt Grevesmühlen

Alle Produkte	1	Gesamtübersicht aller Produkte
Produkt	54101	Gemeindestraßen
Projekt	143	Straßenbau An der Ziegelei

Projekterläuterungen: Der Verbindungsweg (An der Ziegelei) zwischen Degtow und der Landesstraße (L03) soll aufgrund von Verschleiß ausgebaut werden, da die Beton- bzw. Asphaltfahrbahn verwittert und derzeit in einem schlechten Zustand ist. Im Haushaltsjahr 2016 soll nur die Entwurfsvermessung, Baugrunduntersuchung und Entwurfsplanung erstellt werden. Hierfür werden Straßenausbaubeiträge im Haushaltsjahr 2021 erhoben.

lfd. Nr.	Einzahlungs- und Auszahlungsarten (gemäß § 4 Absatz 12 bis 14 GemHVO-Doppik)		Ergebnisse des Haushalts- vorjahres	Ansätze des Haushalts- vorjahres einschl. Nachträge	Planungsdaten des Haushaltsfolgejahres		Planungsdaten des zweiten Haushaltsfolgejahres		Planungsdaten des dritten Haushaltsfolgejahres		Planungsdaten der weiteren Haushaltsjahre bis zum Abschluss der Maßnahme		bis einschließlich des Haushaltsvor- jahres bereit- gestellte Mittel	Gesamt -auszahlungen		davon bereits geleistet					
					Neuer Haushalts- ansatz	Veränderung gegenüber dem bisherigen Haushalts- ansatz	Neuer Haushalts- ansatz	Veränderung gegenüber dem bisherigen Haushalts- ansatz	Neuer Haushalts- ansatz	Veränderung gegenüber dem bisherigen Haushalts- ansatz	Neuer Haushalts- ansatz	Veränderung gegenüber dem bisherigen Haushalts- ansatz		Neuer Haushalts- ansatz	Veränderung gegenüber dem bisherigen Haushalts- ansatz						
					2015	2016	2017	2017	2018	2018	2019	2019		2020	2020				14	15	16
					1	2	3	4	5	6	7	8		9	10		11	12	13	14	15
		in €	in €	in €	in €	in €	in €	in €	in €	in €	in €	in €	in €	in €	in €	in €					
8	+	Einzahlungen aus Investitionszuwendungen	0,00	0	0	0	97.500	0	237.200	0	0	0	0	0,00	0	334.700	0	0			
15	=	Summe der Einzahlungen aus Investitionstätigkeit	0,00	0	0	0	97.500	0	237.200	0	0	0	0	0,00	0	334.700	0	0			
17	-	Auszahlungen für Sachanlagen	0,00	10.000	10.000	0	130.000	0	365.000	0	0	0	0	0,00	10.000	515.000	0	0			
21	=	Summe der Auszahlungen aus Investitionstätigkeit	0,00	10.000	10.000	0	130.000	0	365.000	0	0	0	0	0,00	10.000	515.000	0	0			
		darunter:																			
22	=	Saldo aus den Ein- und Auszahlungen aus Investitionstätigkeit	0,00	-10.000	-10.000	0	-32.500	0	-127.800	0	0	0	0	0,00	-10.000	-180.300	0	0			



Investitionsübersicht 2017

1. Nachtragshaushalt
Gemeinde: 12 Stadt Grevesmühlen

Alle Produkte 1 Gesamtübersicht aller Produkte
Produkt 54101 Gemeindestraßen
Projekt 162 Straßensanierung "An der Burdenow"

Projekterläuterungen: Die Straße weist erhebliche Beschädigungen auf und ist aufgrund des schlechten Zustandes zu erneuern. Des Weiteren fehlt die Oberflächenentwässerung, so dass die anliegenden Gärten bei starken Niederschlägen überschwemmt werden. Die Genehmigungsplanung liegt vor. Die Ausführungsplanung muss noch erstellt werden.

Ifd. Nr.	Einzahlungs- und Auszahlungsarten (gemäß § 4 Absatz 12 bis 14 GemHVO-Doppik)		Ergebnisse des Haushaltsvorjahres	Ansätze des Haushaltsvorjahres einschl. Nachträge	Planungsdaten des Haushaltsfolgejahres		Planungsdaten des zweiten Haushaltsfolgejahres		Planungsdaten des dritten Haushaltsfolgejahres		Planungsdaten der weiteren Haushaltsjahre bis zum Abschluss der Maßnahme		bis einschließlich des Haushaltsvorjahres bereitgestellte Mittel	Gesamt -auszahlungen		davon bereits geleistet				
					Neuer Haushaltsansatz	Veränderung gegenüber dem bisherigen Haushaltsansatz	Neuer Haushaltsansatz	Veränderung gegenüber dem bisherigen Haushaltsansatz	Neuer Haushaltsansatz	Veränderung gegenüber dem bisherigen Haushaltsansatz	Neuer Haushaltsansatz	Veränderung gegenüber dem bisherigen Haushaltsansatz		Neuer Haushaltsansatz	Veränderung gegenüber dem bisherigen Haushaltsansatz					
					2015	2016	2017	2017	2018	2018	2019	2019		2020	2020					
					1	2	3	4	5	6	7	8		9	10		11	12	13	14
		in €	in €	in €	in €	in €	in €	in €	in €	in €	in €	in €	in €	in €	in €	in €				
17	-	Auszahlungen für Sachanlagen	0,00	0	1.200	-248.800	248.800	248.800	0	0	0	0	0,00	0	250.000	0	0			
21	=	Summe der Auszahlungen aus Investitionstätigkeit	0,00	0	1.200	-248.800	248.800	248.800	0	0	0	0	0,00	0	250.000	0	0			
		darunter:																		
		neu veranschlagte Verpflichtungsermächtigungen	----	----	----	----	0	0	0	0	0	0	0,00	----	----	----	----			
22	=	Saldo aus den Ein- und Auszahlungen aus Investitionstätigkeit	0,00	0	-1.200	248.800	-248.800	-248.800	0	0	0	0	0,00	0	-250.000	0	0			



Investitionsübersicht 2017

1. Nachtragshaushalt
Gemeinde: 12 Stadt Grevesmühlen

Alle Produkte	1	Gesamtübersicht aller Produkte
Produkt	54101	Gemeindestraßen
Projekt	171	Straßenerneuerung "Straße des Friedens"

Projekterläuterungen: Die vorhandene Betonstraße (Baujahr 1985) ist stark sanierungsbedürftig und soll erneuert werden. Zunächst soll die Entwurfsplanung erstellt werden, um die Kostenübersicht zu erhalten. Die Straßenbeleuchtung soll im Zusammenhang mit dieser Baumaßnahme ebenfalls erneuert werden.
Für den Neubau werden Straßenausbaubeiträge im Haushaltsjahr 2023 (281 T€) erhoben.

lfd. Nr.	Einzahlungs- und Auszahlungsarten (gemäß § 4 Absatz 12 bis 14 GemHVO-Doppik)	Ergebnisse des Haushaltsvorjahres	Ansätze des Haushaltsvorjahres einschl. Nachträge	Planungsdaten des Haushaltsfolgejahres		Planungsdaten des zweiten Haushaltsfolgejahres		Planungsdaten des dritten Haushaltsfolgejahres		Planungsdaten der weiteren Haushaltsjahre bis zum Abschluss der Maßnahme		bis einschließlich des Haushaltsvorjahres bereitgestellte Mittel	Gesamt -auszahlungen		davon bereits geleistet		
				Neuer Haushaltsansatz	Veränderung gegenüber dem bisherigen Haushaltsansatz	Neuer Haushaltsansatz	Veränderung gegenüber dem bisherigen Haushaltsansatz	Neuer Haushaltsansatz	Veränderung gegenüber dem bisherigen Haushaltsansatz	Neuer Haushaltsansatz	Veränderung gegenüber dem bisherigen Haushaltsansatz		Neuer Haushaltsansatz	Veränderung gegenüber dem bisherigen Haushaltsansatz			
				2017	2017	2018	2018	2019	2019	2020	2020						
				1	2	3	4	5	6	7	8		9	10		11	12
		in €	in €	in €	in €	in €	in €	in €	in €	in €	in €	in €	in €	in €	in €	in €	
17	- Auszahlungen für Sachanlagen	2.796,50	15.000	0	-250.000	250.000	-17.000	267.000	267.000	0	0	0	0,00	17.796	534.796	0	0
21	= Summe der Auszahlungen aus Investitionstätigkeit	2.796,50	15.000	0	-250.000	250.000	-17.000	267.000	267.000	0	0	0	0,00	17.796	534.796	0	0
	darunter:																
	neu veranschlagte Verpflichtungsermächtigungen	-----	-----	-----	-----	0	0	0	0	0	0	0,00	-----	-----	-----	-----	-----
22	= Saldo aus den Ein- und Auszahlungen aus Investitionstätigkeit	-2.796,50	-15.000	0	250.000	-250.000	17.000	-267.000	-267.000	0	0	0	0,00	-17.796	-534.796	0	0



Investitionsübersicht 2017

1. Nachtragshaushalt
Gemeinde: 12 Stadt Grevesmühlen

Alle Produkte	1	Gesamtübersicht aller Produkte
Produkt	54101	Gemeindestraßen
Projekt	174	Straßenerneuerung "Fliederweg" in Wotenitz

Projekterläuterungen: Die vorhandene Betonstraße, vermutlich vor 1980 gebaut, ist stark sanierungsbedürftig und soll erneuert werden. Der Landkreis Nordwestmecklenburg hat signalisiert, dass im Haushaltsjahr 2017 Zuwendungen (ELER-Fördermittel) in Höhe von 65% bewilligt werden könnten. Die Planung von 2005 wurde überarbeitet, eine erneute Beteiligung der Träger öffentlicher Belange ist erforderlich. Gemäß aktualisierter Kostenberechnung des Ingenieurbüros liegen die voraussichtlichen Kosten bei über 600 T€. Straßenausbaubeiträge werden voraussichtlich im Haushaltsjahr 2021 für diese Investitionsmaßnahme erhoben. Die Planansätze der Haushaltsvorjahre werden übertragen (330 T€).

Ifd. Nr.	Einzahlungs- und Auszahlungsarten (gemäß § 4 Absatz 12 bis 14 GemHVO-Doppik)		Ergebnisse des Haushaltsvorjahres	Ansätze des Haushaltsvorjahres einschl. Nachträge	Planungsdaten des Haushaltsfolgejahres		Planungsdaten des zweiten Haushaltsfolgejahres		Planungsdaten des dritten Haushaltsfolgejahres		Planungsdaten der weiteren Haushaltsjahre bis zum Abschluss der Maßnahme		bis einschließlich des Haushaltsvorjahres bereitgestellte Mittel	Gesamt -auszahlungen		davon bereits geleistet	
					Neuer Haushaltsansatz	Veränderung gegenüber dem bisherigen Haushaltsansatz	Neuer Haushaltsansatz	Veränderung gegenüber dem bisherigen Haushaltsansatz	Neuer Haushaltsansatz	Veränderung gegenüber dem bisherigen Haushaltsansatz	Neuer Haushaltsansatz	Veränderung gegenüber dem bisherigen Haushaltsansatz		Neuer Haushaltsansatz	Veränderung gegenüber dem bisherigen Haushaltsansatz		
					2017	2017	2018	2018	2019	2019	2020	2020		2020	2020		
					1	2	3	4	5	6	7	8		9	10		11
		in €	in €	in €	in €	in €	in €	in €	in €	in €	in €	in €	in €	in €	in €	in €	
8	+	Einzahlungen aus Investitionszuwendungen	0,00	85.000	179.000	0	0	0	0	0	0	0	0,00	85.000	264.000	0	0
15	=	Summe der Einzahlungen aus Investitionstätigkeit	0,00	85.000	179.000	0	0	0	0	0	0	0,00	85.000	264.000	0	0	
17	-	Auszahlungen für Sachanlagen	0,00	90.800	200.000	0	0	0	0	0	0	0,00	90.800	290.800	0	0	
21	=	Summe der Auszahlungen aus Investitionstätigkeit	0,00	90.800	200.000	0	0	0	0	0	0	0,00	90.800	290.800	0	0	
		darunter:															
22	=	Saldo aus den Ein- und Auszahlungen aus Investitionstätigkeit	0,00	-5.800	-21.000	0	0	0	0	0	0	0,00	-5.800	-26.800	0	0	



Investitionsübersicht 2017

1. Nachtragshaushalt
Gemeinde: 12 Stadt Grevesmühlen

Alle Produkte 1 Gesamtübersicht aller Produkte
Produkt 54101 Gemeindestraßen
Projekt 187 Neugestaltung "Wismarsche Straße" (Altstadtbereich)

Projekterläuterungen: In Umsetzung der Projektideen im Rahmen der ISEK-Fortschreibung soll im ersten Schritt eine Machbarkeitsstudie erarbeitet werden, um die sinnvollen Umbauarbeiten zu eruieren und auf dieser Basis die Kosten abzuschätzen sowie deren Finanzierbarkeit zu prüfen.

Ifd. Nr.	Einzahlungs- und Auszahlungsarten (gemäß § 4 Absatz 12 bis 14 GemHVO-Doppik)		Ergebnisse des Haushaltsvorjahres	Ansätze des Haushaltsvorjahres einschl. Nachträge	Planungsdaten des Haushaltsfolgejahres		Planungsdaten des zweiten Haushaltsfolgejahres		Planungsdaten des dritten Haushaltsfolgejahres		Planungsdaten der weiteren Haushaltsjahre bis zum Abschluss der Maßnahme		bis einschließlich des Haushaltsvorjahres bereitgestellte Mittel	Gesamt -auszahlungen		davon bereits geleistet				
					Neuer Haushaltsansatz	Veränderung gegenüber dem bisherigen Haushaltsansatz	Neuer Haushaltsansatz	Veränderung gegenüber dem bisherigen Haushaltsansatz	Neuer Haushaltsansatz	Veränderung gegenüber dem bisherigen Haushaltsansatz	Neuer Haushaltsansatz	Veränderung gegenüber dem bisherigen Haushaltsansatz		Neuer Haushaltsansatz	Veränderung gegenüber dem bisherigen Haushaltsansatz					
					2015	2016	2017	2017	2018	2018	2019	2019		2020	2020				14	15
					1	2	3	4	5	6	7	8		9	10		11	12	13	14
		in €	in €	in €	in €	in €	in €	in €	in €	in €	in €	in €	in €	in €	in €	in €				
17	-	Auszahlungen für Sachanlagen	0,00	20.000	0	-155.000	155.000	25.000	130.000	-40.000	170.000	170.000	0	0,00	20.000	475.000	0	0		
21	=	Summe der Auszahlungen aus Investitionstätigkeit	0,00	20.000	0	-155.000	155.000	25.000	130.000	-40.000	170.000	170.000	0	0,00	20.000	475.000	0	0		
		darunter:																		
		neu veranschlagte Verpflichtungsermächtigungen	----	----	----	----	0	0	0	0	0	0	0,00	----	----	----	----	----		
22	=	Saldo aus den Ein- und Auszahlungen aus Investitionstätigkeit	0,00	-20.000	0	155.000	-155.000	-25.000	-130.000	40.000	-170.000	-170.000	0	0,00	-20.000	-475.000	0	0		



Investitionsübersicht 2017

1. Nachtragshaushalt
Gemeinde: 12 Stadt Grevesmühlen

Alle Produkte 1 Gesamtübersicht aller Produkte
Produkt 54101 Gemeindestraßen
Projekt 195 Gemeindestraße: Klützer Str. 46 - 50

Projekterläuterungen: Die Anwohner haben sich in den vergangenen Jahren mehrfach beim Bürgermeister beschwert. Darum soll zunächst 2017 die Planungs-, Vermessungs- und Baugrundleistungen ausgeführt werden. Der Ausbau ist frühestens 2020 zu erwarten. Fördermittel können nicht eingeworben werden.

Ifd. Nr.	Einzahlungs- und Auszahlungsarten (gemäß § 4 Absatz 12 bis 14 GemHVO-Doppik)		Ergebnisse des Haushaltsvorjahres	Ansätze des Haushaltsvorjahres einschl. Nachträge	Planungsdaten des Haushaltsfolgejahres		Planungsdaten des zweiten Haushaltsfolgejahres		Planungsdaten des dritten Haushaltsfolgejahres		Planungsdaten der weiteren Haushaltsjahre bis zum Abschluss der Maßnahme		bis einschließlich des Haushaltsvorjahres bereitgestellte Mittel	Gesamt -auszahlungen		davon bereits geleistet				
					Neuer Haushaltsansatz	Veränderung gegenüber dem bisherigen Haushaltsansatz	Neuer Haushaltsansatz	Veränderung gegenüber dem bisherigen Haushaltsansatz	Neuer Haushaltsansatz	Veränderung gegenüber dem bisherigen Haushaltsansatz	Neuer Haushaltsansatz	Veränderung gegenüber dem bisherigen Haushaltsansatz		Neuer Haushaltsansatz	Veränderung gegenüber dem bisherigen Haushaltsansatz					
					2015	2016	2017	2017	2018	2018	2019	2019		2020	2020					
					1	2	3	4	5	6	7	8		9	10		11	12	13	14
		in €	in €	in €	in €	in €	in €	in €	in €	in €	in €	in €	in €	in €	in €	in €				
17	-	Auszahlungen für Sachanlagen	0,00	0	15.000	0	15.000	0	5.000	0	365.000	0	0	0,00	0	400.000	0	0		
21	=	Summe der Auszahlungen aus Investitionstätigkeit	0,00	0	15.000	0	15.000	0	5.000	0	365.000	0	0	0,00	0	400.000	0	0		
		darunter:																		
22	=	Saldo aus den Ein- und Auszahlungen aus Investitionstätigkeit	0,00	0	-15.000	0	-15.000	0	-5.000	0	-365.000	0	0	0,00	0	-400.000	0	0		



Investitionsübersicht 2017

1. Nachtragshaushalt
Gemeinde: 12 Stadt Grevesmühlen

Alle Produkte	1	Gesamtübersicht aller Produkte
Produkt	54101	Gemeindestraßen
Projekt	196	Parkplatz am Lustgarten

Projekterläuterungen: Die vorhandene Parksituation an der Tagesstätte sorgte in den politischen Gremien für viel Gesprächsbedarf. Sie ist unzureichend, die Zufahrt auf die Landesstraße ist zu schmal ausgebildet. Ein Ingenieurbüro hat einen Entwurfslageplan erstellt. Die geplanten Kosten sind nicht ausreichend, da die Planung aufgrund diverser Auflagen durch die Genehmigungsbehörde angepasst werden musste.

lfd. Nr.	Einzahlungs- und Auszahlungsarten (gemäß § 4 Absatz 12 bis 14 GemHVO-Doppik)	Ergebnisse des Haushaltsvorjahres	Ansätze des Haushaltsvorjahres einschl. Nachträge	Planungsdaten des Haushaltsfolgejahres		Planungsdaten des zweiten Haushaltsfolgejahres		Planungsdaten des dritten Haushaltsfolgejahres		Planungsdaten der weiteren Haushaltsjahre bis zum Abschluss der Maßnahme		bis einschließlich des Haushaltsvorjahres bereitgestellte Mittel	Gesamt -auszahlungen		davon bereits geleistet	
				Neuer Haushaltsansatz	Veränderung gegenüber dem bisherigen Haushaltsansatz	Neuer Haushaltsansatz	Veränderung gegenüber dem bisherigen Haushaltsansatz	Neuer Haushaltsansatz	Veränderung gegenüber dem bisherigen Haushaltsansatz	Neuer Haushaltsansatz	Veränderung gegenüber dem bisherigen Haushaltsansatz		Neuer Haushaltsansatz	Veränderung gegenüber dem bisherigen Haushaltsansatz		
				2017	2017	2018	2018	2019	2019	2020	2020					
				1	2	3	4	5	6	7	8		9	10		11
		in €	in €	in €	in €	in €	in €	in €	in €	in €	in €	in €	in €	in €	in €	in €
17	- Auszahlungen für Sachanlagen	0,00	0	145.000	65.000	0	0	0	0	0	0	0,00	0	145.000	65.000	0
21	= Summe der Auszahlungen aus Investitionstätigkeit	0,00	0	145.000	65.000	0	0	0	0	0	0	0,00	0	145.000	65.000	0
	darunter:															
	neu veranschlagte Verpflichtungsermächtigungen	----	----	----	----	0	0	0	0	0	0	0,00	----	----	----	----
22	= Saldo aus den Ein- und Auszahlungen aus Investitionstätigkeit	0,00	0	-145.000	-65.000	0	0	0	0	0	0	0,00	0	-145.000	-65.000	0



Investitionsübersicht 2017

1. Nachtragshaushalt
Gemeinde: 12 Stadt Grevesmühlen

Alle Produkte 1 Gesamtübersicht aller Produkte
Produkt 54101 Gemeindestraßen
Projekt 203 Bahnübergang Rehnaer Straße

Projekterläuterungen: Bei der Haushaltsplanung 2017 hat die gemeinsame Maßnahme mit der Deutschen Bahn und dem Land Mecklenburg-Vorpommern keine Berücksichtigung gefunden, da die Kostenteilungsvereinbarung erst im April 2017 vorlag. Die Deckung erfolgt aus der Maßnahme B-Plan Nr. 29 als Abgang Haushaltsrest. Die genauen Kosten werden zu Beginn 2018 durch die Deutsche Bahn mitgeteilt. Außerdem werden Zuwendungen nach der KommStraBau beantragt.

lfd. Nr.	Einzahlungs- und Auszahlungsarten (gemäß § 4 Absatz 12 bis 14 GemHVO-Doppik)	Ergebnisse des Haushaltsvorjahres	Ansätze des Haushaltsvorjahres einschl. Nachträge	Planungsdaten des Haushaltsfolgejahres		Planungsdaten des zweiten Haushaltsfolgejahres		Planungsdaten des dritten Haushaltsfolgejahres		Planungsdaten der weiteren Haushaltsjahre bis zum Abschluss der Maßnahme		bis einschließlich des Haushaltsvorjahres bereitgestellte Mittel	Gesamt -auszahlungen		davon bereits geleistet	
				Neuer Haushaltsansatz	Veränderung gegenüber dem bisherigen Haushaltsansatz	Neuer Haushaltsansatz	Veränderung gegenüber dem bisherigen Haushaltsansatz	Neuer Haushaltsansatz	Veränderung gegenüber dem bisherigen Haushaltsansatz	Neuer Haushaltsansatz	Veränderung gegenüber dem bisherigen Haushaltsansatz		Neuer Haushaltsansatz	Veränderung gegenüber dem bisherigen Haushaltsansatz		
				2017	2017	2018	2018	2019	2019	2020	2020					
				1	2	3	4	5	6	7	8		9	10		11
		in €	in €	in €	in €	in €	in €	in €	in €	in €	in €	in €	in €	in €	in €	in €
17	- Auszahlungen für Sachanlagen	0,00	0	165.000	165.000	0	0	0	0	0	0	0,00	0	165.000	165.000	0
21	= Summe der Auszahlungen aus Investitionstätigkeit	0,00	0	165.000	165.000	0	0	0	0	0	0	0,00	0	165.000	165.000	0
	darunter:															
	neu veranschlagte Verpflichtungsermächtigungen	----	----	----	----	0	0	0	0	0	0	0,00	----	----	----	----
22	= Saldo aus den Ein- und Auszahlungen aus Investitionstätigkeit	0,00	0	-165.000	-165.000	0	0	0	0	0	0	0,00	0	-165.000	-165.000	0



Investitionsübersicht 2017

1. Nachtragshaushalt
Gemeinde: 12 Stadt Grevesmühlen

Alle Produkte 1 Gesamtübersicht aller Produkte
Produkt 54500 Straßenreinigung und Winterdienst
Projekt 083 Kauf Schneezäune

Projekterläuterungen: Jedes Jahr werden Schneezäune gestohlen, daher ist diese Ersatzbeschaffung notwendig.
Weitere Anschaffungen sind in den Folgejahren eingeplant.

Ifd. Nr.	Einzahlungs- und Auszahlungsarten (gemäß § 4 Absatz 12 bis 14 GemHVO-Doppik)		Ergebnisse des Haushaltsvorjahres	Ansätze des Haushaltsvorjahres einschl. Nachträge	Planungsdaten des Haushaltsfolgejahres		Planungsdaten des zweiten Haushaltsfolgejahres		Planungsdaten des dritten Haushaltsfolgejahres		Planungsdaten der weiteren Haushaltsjahre bis zum Abschluss der Maßnahme		bis einschließlich des Haushaltsvorjahres bereitgestellte Mittel	Gesamt -auszahlungen		davon bereits geleistet				
					Neuer Haushaltsansatz	Veränderung gegenüber dem bisherigen Haushaltsansatz	Neuer Haushaltsansatz	Veränderung gegenüber dem bisherigen Haushaltsansatz	Neuer Haushaltsansatz	Veränderung gegenüber dem bisherigen Haushaltsansatz	Neuer Haushaltsansatz	Veränderung gegenüber dem bisherigen Haushaltsansatz		Neuer Haushaltsansatz	Veränderung gegenüber dem bisherigen Haushaltsansatz					
					2015	2016	2017	2017	2018	2018	2019	2019		2020	2020					
					1	2	3	4	5	6	7	8		9	10		11	12	13	14
		in €	in €	in €	in €	in €	in €	in €	in €	in €	in €	in €	in €	in €	in €	in €				
17	-	Auszahlungen für Sachanlagen	0,00	0	1.000	1.000	2.000	2.000	0	0	0	0	0	0,00	6.990	9.990	3.000	0		
21	=	Summe der Auszahlungen aus Investitionstätigkeit	0,00	0	1.000	1.000	2.000	2.000	0	0	0	0	0,00	6.990	9.990	3.000	0			
		darunter:																		
		neu veranschlagte Verpflichtungsermächtigungen	----	----	----	----	0	0	0	0	0	0	0,00	----	----	----	----	----		
22	=	Saldo aus den Ein- und Auszahlungen aus Investitionstätigkeit	0,00	0	-1.000	-1.000	-2.000	-2.000	0	0	0	0	0,00	-6.990	-9.990	-3.000	0			



Investitionsübersicht 2017

1. Nachtragshaushalt
Gemeinde: 12 Stadt Grevesmühlen

Alle Produkte	1	Gesamtübersicht aller Produkte
Produkt	54600	Allgemeine Parkeinrichtungen
Projekt	096	Konzept Freizeitanlage "Am Plogensee" (Freibad)

Projekterläuterungen: Errichtung eines Wohnmobilparks mit ca. 20 Stellplätzen. Die Verkehrswege und Stellplätze sollen befestigt werden und das übrige Gelände soll als Grünanlage hergerichtet werden. Weiterhin sollen ggf. ein Parkscheinautomat, Duschcontainer sowie Ver- und Entsorgungsstationen installiert und eingerichtet werden. Der Betrieb soll möglichst in Betriebsführung des Freibadvereins laufen, damit ggf. auf einen Parkscheinautomat verzichtet werden kann und Synergien genutzt werden können. Im Bauausschuss sind die Vorplanungen erörtert worden. Aktuell werden Fördermittelanträge an das WiMin./Tourismus vorbereitet.

lfd. Nr.	Einzahlungs- und Auszahlungsarten (gemäß § 4 Absatz 12 bis 14 GemHVO-Doppik)		Ergebnisse des Haushaltsvorjahres	Ansätze des Haushaltsvorjahres einschl. Nachträge	Planungsdaten des Haushaltsfolgejahres		Planungsdaten des zweiten Haushaltsfolgejahres		Planungsdaten des dritten Haushaltsfolgejahres		Planungsdaten der weiteren Haushaltsjahre bis zum Abschluss der Maßnahme		bis einschließlich des Haushaltsvorjahres bereitgestellte Mittel	Gesamt -auszahlungen		davon bereits geleistet				
					Neuer Haushaltsansatz	Veränderung gegenüber dem bisherigen Haushaltsansatz	Neuer Haushaltsansatz	Veränderung gegenüber dem bisherigen Haushaltsansatz	Neuer Haushaltsansatz	Veränderung gegenüber dem bisherigen Haushaltsansatz	Neuer Haushaltsansatz	Veränderung gegenüber dem bisherigen Haushaltsansatz		Neuer Haushaltsansatz	Veränderung gegenüber dem bisherigen Haushaltsansatz					
					2015	2016	2017	2017	2018	2018	2019	2019		2020	2020				14	15
					1	2	3	4	5	6	7	8		9	10		11	12	13	14
		in €	in €	in €	in €	in €	in €	in €	in €	in €	in €	in €	in €	in €	in €	in €				
8	+	Einzahlungen aus Investitionszuwendungen	0,00	78.000	23.000	0	0	0	0	0	0	0	0,00	78.000	101.000	0	0			
15	=	Summe der Einzahlungen aus Investitionstätigkeit	0,00	78.000	23.000	0	0	0	0	0	0	0,00	78.000	101.000	0	0				
17	-	Auszahlungen für Sachanlagen	7.081,36	117.000	35.000	0	0	0	0	0	0	0,00	124.081	159.081	0	0				
21	=	Summe der Auszahlungen aus Investitionstätigkeit	7.081,36	117.000	35.000	0	0	0	0	0	0	0,00	124.081	159.081	0	0				
		darunter:																		
22	=	Saldo aus den Ein- und Auszahlungen aus Investitionstätigkeit	-7.081,36	-39.000	-12.000	0	0	0	0	0	0	0,00	-46.081	-58.081	0	0				



Investitionsübersicht 2017

1. Nachtragshaushalt
Gemeinde: 12 Stadt Grevesmühlen

Alle Produkte 1 Gesamtübersicht aller Produkte
 Produkt 55101 Öffentliches Grün, Landschaftsbau, Kleingärten
 Projekt 085 Grunderwerb / Ankauf von Gartenland im Rahmen der allgemeinen Stadtentwicklung

Projekterläuterungen: Im Rahmen der allgemeinen Stadtentwicklung sollen eventuell angebotene Gartenflächen angekauft werden.

Ifd. Nr.	Einzahlungs- und Auszahlungsarten (gemäß § 4 Absatz 12 bis 14 GemHVO-Doppik)	Ergebnisse des Haushaltsvorjahres	Ansätze des Haushaltsvorjahres einschl. Nachträge	Planungsdaten des Haushaltsfolgejahres		Planungsdaten des zweiten Haushaltsfolgejahres		Planungsdaten des dritten Haushaltsfolgejahres		Planungsdaten der weiteren Haushaltsjahre bis zum Abschluss der Maßnahme		bis einschließlich des Haushaltsvorjahres bereitgestellte Mittel	Gesamt -auszahlungen		davon bereits geleistet			
				Neuer Haushaltsansatz	Veränderung gegenüber dem bisherigen Haushaltsansatz	Neuer Haushaltsansatz	Veränderung gegenüber dem bisherigen Haushaltsansatz	Neuer Haushaltsansatz	Veränderung gegenüber dem bisherigen Haushaltsansatz	Neuer Haushaltsansatz	Veränderung gegenüber dem bisherigen Haushaltsansatz		Neuer Haushaltsansatz	Veränderung gegenüber dem bisherigen Haushaltsansatz				
				2017	2017	2018	2018	2019	2019	2020	2020		11	12		13	14	15
				3	4	5	6	7	8	9	10		11	12		13	14	15
		in €	in €	in €	in €	in €	in €	in €	in €	in €	in €	in €	in €	in €	in €			
17	- Auszahlungen für Sachanlagen	549,53	0	200	200	0	0	0	0	0	0	0,00	13.114	13.314	200	0		
21	= Summe der Auszahlungen aus Investitionstätigkeit	549,53	0	200	200	0	0	0	0	0	0	0,00	13.114	13.314	200	0		
	darunter:																	
	neu veranschlagte Verpflichtungsermächtigungen	---	---	---	---	0	0	0	0	0	0	0,00	---	---	---	---		
22	= Saldo aus den Ein- und Auszahlungen aus Investitionstätigkeit	-549,53	0	-200	-200	0	0	0	0	0	0	0,00	-13.114	-13.314	-200	0		



Investitionsübersicht 2017

1. Nachtragshaushalt
Gemeinde: 12 Stadt Grevesmühlen

Alle Produkte 1 Gesamtübersicht aller Produkte
 Produkt 55202 Wasser- und Bodenverbände (WBVB)
 Projekt 179 Ausbau Gewässer 7/11/B3 Vorflut Vielbecker See - Klützer Str. 56

Projekterläuterungen: Das Gewässer mündet in den Vielbecker See, unterquert die L03 in Richtung Klütz und liegt u.a. auf dem Grundstück des Hotels am See. Die Straßentwässerung des neuen Erschließungsgebietes soll dort zusätzlich eingeleitet werden. Der Gewässerzustand ist sehr schlecht, so dass ein Ausbau erforderlich ist. Ein Antrag auf Zuwendungen wurde gestellt.

lfd. Nr.	Einzahlungs- und Auszahlungsarten (gemäß § 4 Absatz 12 bis 14 GemHVO-Doppik)		Ergebnisse des Haushalts- vorjahres	Ansätze des Haushalts- vorjahres einschl. Nachträge	Planungsdaten des Haushaltsfolgejahres		Planungsdaten des zweiten Haushaltsfolgejahres		Planungsdaten des dritten Haushaltsfolgejahres		Planungsdaten der weiteren Haushaltsjahre bis zum Abschluss der Maßnahme		bis einschließlich des Haushaltsvor- jahres bereit- gestellte Mittel	Gesamt -auszahlungen		davon bereits geleistet				
					Neuer Haushalts- ansatz	Veränderung gegenüber dem bisherigen Haushalts- ansatz	Neuer Haushalts- ansatz	Veränderung gegenüber dem bisherigen Haushalts- ansatz	Neuer Haushalts- ansatz	Veränderung gegenüber dem bisherigen Haushalts- ansatz	Neuer Haushalts- ansatz	Veränderung gegenüber dem bisherigen Haushalts- ansatz		Neuer Haushalts- ansatz	Veränderung gegenüber dem bisherigen Haushalts- ansatz					
					2015	2016	2017	2017	2018	2018	2019	2019		2020	2020					
					1	2	3	4	5	6	7	8		9	10		11	12	13	14
		in €	in €	in €	in €	in €	in €	in €	in €	in €	in €	in €	in €	in €	in €	in €				
8	+	Einzahlungen aus Investitionszuwendungen	0,00	138.600	101.400	0	160.000	0	0	0	0	0	0,00	138.600	400.000	0	0			
15	=	Summe der Einzahlungen aus Investitionstätigkeit	0,00	138.600	101.400	0	160.000	0	0	0	0	0,00	138.600	400.000	0	0				
17	-	Auszahlungen für Sachanlagen	0,00	154.000	140.000	0	206.000	0	0	0	0	0,00	154.000	500.000	0	0				
21	=	Summe der Auszahlungen aus Investitionstätigkeit	0,00	154.000	140.000	0	206.000	0	0	0	0	0,00	154.000	500.000	0	0				
		darunter:																		
22	=	Saldo aus den Ein- und Auszahlungen aus Investitionstätigkeit	0,00	-15.400	-38.600	0	-46.000	0	0	0	0	0,00	-15.400	-100.000	0	0				



Investitionsübersicht 2017

1. Nachtragshaushalt
Gemeinde: 12 Stadt Grevesmühlen

Alle Produkte 1 Gesamtübersicht aller Produkte
Produkt 55301 Friedhöfe, Friedwald und Mahnmale
Projekt 149 Neugestaltung Gedenkstätte "Cap Arcona"

Projekterläuterungen: Die Neugestaltung und Ergänzung der Gedenkstätte soll entsprechend des Gestaltungskonzepts des Büros "rutsch+rutsch" erfolgen. Seit dem Jahr 2013 wurden Zuwendungen aus div. Töpfen beantragt, bisher jedoch ohne Erfolg. Im Jahr 2017 wurden aus LEADER-Mitteln 15 T€ für die Instandsetzung der Mauer bewilligt. Außerdem wurden für 2018 EFRE-Mittel beantragt (Beschluss Stadtvertretung vom 11.09.2017).

Ifd. Nr.	Einzahlungs- und Auszahlungsarten (gemäß § 4 Absatz 12 bis 14 GemHVO-Doppik)	Ergebnisse des Haushaltsvorjahres	Ansätze des Haushaltsvorjahres einschl. Nachträge	Planungsdaten des Haushaltsfolgejahres		Planungsdaten des zweiten Haushaltsfolgejahres		Planungsdaten des dritten Haushaltsfolgejahres		Planungsdaten der weiteren Haushaltsjahre bis zum Abschluss der Maßnahme		bis einschließlich des Haushaltsjahres bereitgestellte Mittel	Gesamt -auszahlungen		davon bereits geleistet				
				Neuer Haushaltsansatz	Veränderung gegenüber dem bisherigen Haushaltsansatz	Neuer Haushaltsansatz	Veränderung gegenüber dem bisherigen Haushaltsansatz	Neuer Haushaltsansatz	Veränderung gegenüber dem bisherigen Haushaltsansatz	Neuer Haushaltsansatz	Veränderung gegenüber dem bisherigen Haushaltsansatz		Neuer Haushaltsansatz	Veränderung gegenüber dem bisherigen Haushaltsansatz					
				2015	2016	2017	2017	2018	2018	2019	2019		2020	2020		13	14	15	16
				1	2	3	4	5	6	7	8		9	10		11	12	14	15
		in €	in €	in €	in €	in €	in €	in €	in €	in €	in €	in €	in €	in €	in €	in €			
8	+ Einzahlungen aus Investitionszuwendungen	0,00	0	15.000	15.000	0	0	0	0	0	0	0,00	0	15.000	15.000	0			
15	= Summe der Einzahlungen aus Investitionstätigkeit	0,00	0	15.000	15.000	0	0	0	0	0	0	0,00	0	15.000	15.000	0			
16	- Auszahlungen für immaterielle Vermögensgegenstände	0,00	0	1.500	1.500	0	0	0	0	0	0	0,00	0	1.500	1.500	0			
17	- Auszahlungen für Sachanlagen	0,00	0	0	0	0	0	0	0	0	0	0,00	36.180	36.180	0	0			
21	= Summe der Auszahlungen aus Investitionstätigkeit	0,00	0	1.500	1.500	0	0	0	0	0	0	0,00	36.180	37.680	1.500	0			
	darunter:																		
	neu veranschlagte Verpflichtungsermächtigungen	-----	-----	-----	-----	0	0	0	0	0	0	0,00	-----	-----	-----	-----			
22	= Saldo aus den Ein- und Auszahlungen aus Investitionstätigkeit	0,00	0	13.500	13.500	0	0	0	0	0	0	0,00	-36.180	-22.680	13.500	0			



Investitionsübersicht 2017

1. Nachtragshaushalt
Gemeinde: 12 Stadt Grevesmühlen

Alle Produkte 1 Gesamtübersicht aller Produkte
 Produkt 55301 Friedhöfe, Friedwald und Mahnmale
 Projekt 177 Herrichtung/ Einrichtung Friedwald inkl. Ausstattung Friedwaldförster

Projekterläuterungen: Anschaffung eines Notebooks für den Friedwaldförster

Ifd. Nr.	Einzahlungs- und Auszahlungsarten (gemäß § 4 Absatz 12 bis 14 GemHVO-Doppik)	Ergebnisse des Haushaltsvorjahres	Ansätze des Haushaltsvorjahres einschl. Nachträge	Planungsdaten des Haushaltsfolgejahres		Planungsdaten des zweiten Haushaltsfolgejahres		Planungsdaten des dritten Haushaltsfolgejahres		Planungsdaten der weiteren Haushaltsjahre bis zum Abschluss der Maßnahme		bis einschließlich des Haushaltsvorjahres bereitgestellte Mittel	Gesamt -auszahlungen		davon bereits geleistet				
				Neuer Haushaltsansatz	Veränderung gegenüber dem bisherigen Haushaltsansatz	Neuer Haushaltsansatz	Veränderung gegenüber dem bisherigen Haushaltsansatz	Neuer Haushaltsansatz	Veränderung gegenüber dem bisherigen Haushaltsansatz	Neuer Haushaltsansatz	Veränderung gegenüber dem bisherigen Haushaltsansatz		Neuer Haushaltsansatz	Veränderung gegenüber dem bisherigen Haushaltsansatz					
				2017	2017	2018	2018	2019	2019	2020	2020		11	12		13	14	15	16
				3	4	5	6	7	8	9	10		11	12		13	14	15	16
		in €	in €	in €	in €	in €	in €	in €	in €	in €	in €	in €	in €	in €	in €				
17	- Auszahlungen für Sachanlagen	9.833,04	0	0	-2.000	0	0	0	0	0	0	0,00	9.833	9.833	-2.000	0			
21	= Summe der Auszahlungen aus Investitionstätigkeit	9.833,04	0	0	-2.000	0	0	0	0	0	0	0,00	9.833	9.833	-2.000	0			
	darunter:																		
	neu veranschlagte Verpflichtungsermächtigungen	-----	-----	-----	-----	0	0	0	0	0	0	0,00	-----	-----	-----	-----			
22	= Saldo aus den Ein- und Auszahlungen aus Investitionstätigkeit	-9.833,04	0	0	2.000	0	0	0	0	0	0	0,00	-9.833	-9.833	2.000	0			



Investitionsübersicht 2017

1. Nachtragshaushalt
Gemeinde: 12 Stadt Grevesmühlen

Alle Produkte 1 Gesamtübersicht aller Produkte
 Produkt 57300 Allgemeine öffentliche Einrichtungen
 Projekt 035 Umgestaltung Bahnhof und Bahnhofumfeld inklusive Gebhartweg

Projekterläuterungen: Im Februar 2017 wurden bei der Sparkassenstiftung Zuwendungen für die Anschaffung eine BürgerKinos beantragt und bewilligt.

Ifd. Nr.	Einzahlungs- und Auszahlungsarten (gemäß § 4 Absatz 12 bis 14 GemHVO-Doppik)		Ergebnisse des Haushaltsvorjahres	Ansätze des Haushaltsvorjahres einschl. Nachträge	Planungsdaten des Haushaltsfolgejahres		Planungsdaten des zweiten Haushaltsfolgejahres		Planungsdaten des dritten Haushaltsfolgejahres		Planungsdaten der weiteren Haushaltsjahre bis zum Abschluss der Maßnahme		bis einschließlich des Haushaltsvorjahres bereitgestellte Mittel	Gesamt -auszahlungen		davon bereits geleistet						
					Neuer Haushaltsansatz	Veränderung gegenüber dem bisherigen Haushaltsansatz	Neuer Haushaltsansatz	Veränderung gegenüber dem bisherigen Haushaltsansatz	Neuer Haushaltsansatz	Veränderung gegenüber dem bisherigen Haushaltsansatz	Neuer Haushaltsansatz	Veränderung gegenüber dem bisherigen Haushaltsansatz		Neuer Haushaltsansatz	Veränderung gegenüber dem bisherigen Haushaltsansatz							
					2015	2016	2017	2017	2018	2018	2019	2019		2020	2020		11	12	13	14	15	16
					1	2	3	4	5	6	7	8		9	10		11	12	13	14	15	16
		in €	in €	in €	in €	in €	in €	in €	in €	in €	in €	in €	in €	in €	in €	in €						
8	+	Einzahlungen aus Investitionszuwendungen	0,00	0	5.000	5.000	0	0	0	0	0	0	0,00	0	5.000	5.000	0					
15	=	Summe der Einzahlungen aus Investitionstätigkeit	0,00	0	5.000	5.000	0	0	0	0	0	0	0,00	0	5.000	5.000	0					
17	-	Auszahlungen für Sachanlagen	0,00	0	12.000	12.000	0	0	0	0	0	0	0,00	0	12.000	12.000	0					
21	=	Summe der Auszahlungen aus Investitionstätigkeit	0,00	0	12.000	12.000	0	0	0	0	0	0	0,00	0	12.000	12.000	0					
		darunter:																				
		neu veranschlagte Verpflichtungsermächtigungen	----	----	----	----	0	0	0	0	0	0	0,00	----	----	----	----					
22	=	Saldo aus den Ein- und Auszahlungen aus Investitionstätigkeit	0,00	0	-7.000	-7.000	0	0	0	0	0	0	0,00	0	-7.000	-7.000	0					

Dynamische Investitionsrechnung

Kapitalwertmethode

Planjahr: 2017

GKZ:

12

Gemeinde

Stadt Grevesmühlen

Produkt Nr.: 11401

Maßnahme Nr.: 099A

Produktbezeichnung: 14211

Maßnahmenbezeichnung: Abriss Hallen B-Plan Gebiet Nr. 34 Grevesmühlen "Mühlenblick"

Nr.	Art		Sach-konto	Erläuterung	Vorjahre	2017	2018	2019	2020	2021	2022	2023	2024	2025	2026	2027	2025	Gesamt
Einzahlungen																		
1	Fördermittel			Summe Zeile 2-4	0	225000	0	0	0	0	0	0	0	0	0	0	0	225000
2		1. EFRE	11401.23316-099A	Bescheid vom 11.07.2017		225000												225000
3		2. ...																0
4		...																0
5	Ausbaubeiträge																	0
6	sonst. Drittmittel																	0
7	Mieten																	0
8	Pachten																	0
9	Gebühren																	0
10	laufende Zuschüsse	auch Einspeisevergütungen																0
11	Risikoabschläge	in % auf ...																0
11	Summe Einzahlungen			Summe Zeilen 1,5-11	0	225000	0	0	0	0	0	0	0	0	0	0	0	225000
Auszahlungen																		
12	Investitionsauszahlungen			Summe Zeilen 13-14	9700	491400	0	0	0	0	0	0	0	0	0	0	0	501100
13		1. Abbruch			9700	491400												501100
14																		0
40	Summe Auszahlungen			Summe Zeile 1,5-11	9700	491400	0	0	0	0	0	0	0	0	0	0	0	501100
41	Kapitalwert ohne Diskontierung			Zeile 11 ./40	-9700	-266400	0	0	0	0	0	0	0	0	0	0	0	-276100
42	Abszinsungsfaktor	3,00%			1	1	0,9709	0,9426	0,9151	0,8885	0,8626	0,8375	0,8131	0,7894	0,7664	0,7441	0,7224	
43	Barwerte der Einzahlungen				0	225000	0	0	0	0	0	0	0	0	0	0	0	225000
44	Barwerte der Auszahlungen				9700	491400	0	0	0	0	0	0	0	0	0	0	0	501100
45	Kapitalwert mit Diskontierung			Zeile 43 ./44	-9700	-266400	0	0	0	0	0	0	0	0	0	0	0	-276100

Dynamische Investitionsrechnung

Kapitalwertmethode

Planjahr: 2017

GKZ:

12

Gemeinde

Stadt Grevesmühlen

Produkt Nr.: 36501

Produktbezeichnung: 960000

Maßnahme Nr.: 204

Maßnahmenbezeichnung: Ersatzbau Jugendzentrum (Hort und Essenausgabe)

Nr.	Art	Sach-konto	Erläuterung	Vorjahre	2017	2018	2019	2020	2021	2022	2023	2024	2025	2026	2027	2028	Gesamt
Einzahlungen																	
1	Fördermittel		Summe Zeile 2-4		0	0	0	0	0	0	0	0	0	0	0	0	0
2		1. ...															0
3		2. ...															0
4		...															0
5	Ausbaubeiträge																0
6	sonst. Drittmittel																0
7	Mieten																0
8	Pachten																0
9	Gebühren																0
10	laufende Zuschüsse	auch Einspeise- vergütungen															0
11	Risikoabschläge	in % auf ...															0
11	Summe Einzahlungen		Summe Zeilen 1,5-11		0	0	0	0	0	0	0	0	0	0	0	0	0
Auszahlungen																	
12	Investitions- auszahlungen		Summe Zeilen 13-14		0	100000	2840000	0	0	0	0	0	0	0	0	0	2940000
13		1. Gebäude (Bsp.)				100000	2840000										2940000
14		2. Ausstattung (Bsp.)															0
15	Wartung																0
16	Versicherung						200	200	200	200	200	200	200	200	200	200	2000
17	Bewirtschaftung		Summe Zeilen 18-22		0	0	0	22300	22300	22300	22300	22300	22300	22300	22300	22300	223000
18		Strom	7226	Vergleichswert Kita Haus 3			2200	2200	2200	2200	2200	2200	2200	2200	2200	2200	22000
19		Fernwärme/Gas/Öl	7223-7225	Vergleichswert Kita Haus 3			3400	3400	3400	3400	3400	3400	3400	3400	3400	3400	34000
20		Abwasser/Wasser	7222/7227	Vergleichswert Kita Haus 3			1000	1000	1000	1000	1000	1000	1000	1000	1000	1000	10000
21		Abfall	7221	Vergleichswert Kita Haus 3			700	700	700	700	700	700	700	700	700	700	7000
22		Reinigung	7229	Vergleichswert Kita Haus 3			15000	15000	15000	15000	15000	15000	15000	15000	15000	15000	150000
23	Unterhaltung		Summe Zeilen 24-32		0	0	0	3600	3600	3600	3600	7600	7600	12600	12600	12600	80000
24		Grundstück	72311/72321	Vergleichswert Kita Haus 3			100	100	100	100	100	100	100	100	100	100	1000
25		Außenanlage	72312/72322	Vergleichswert Kita Haus 3			500	500	500	500	500	500	500	500	500	500	5000
26		Gebäude	72313/72323	Vergleichswert Kita Haus 3			1000	1000	1000	1000	5000	5000	10000	10000	10000	10000	54000
27		Betriebsvorrichtungen	72314/72324														0
28		weitere															0
29		Wartung	72351	Aufzug, BMA, Feststellanl. usw.			2000	2000	2000	2000	2000	2000	2000	2000	2000	2000	20000
39	Risikoabschläge	in % auf ...															0
40	Summe Auszahlungen		Summe Zeile 1,5-11		0	100000	2840000	26100	26100	26100	26100	30100	30100	35100	35100	35100	3245000
41	Kapitalwert ohne Diskontierung		Zeile 11 ./40		0	-100000	-2840000	-26100	-26100	-26100	-26100	-30100	-30100	-35100	-35100	-35100	-3245000
42	Abszinsungsfaktor	3,00%			1	1	0,9709	0,9426	0,9151	0,8885	0,8626	0,8375	0,8131	0,7894	0,7664	0,7441	0,7224
43	Barwerte der Einzahlungen				0	0	0	0	0	0	0	0	0	0	0	0	0
44	Barwerte der Auszahlungen				0	100000	2757356	24602	23884	23190	22514	25209	24474	27708	26901	26118	25356
45	Kapitalwert mit Diskontierung		Zeile 43 ./44		0	-100000	-2757356	-24602	-23884	-23190	-22514	-25209	-24474	-27708	-26901	-26118	-25356

Dynamische Investitionsrechnung

Kapitalwertmethode

Planjahr: 2017

GKZ:

12

Gemeinde

Stadt Grevesmühlen

 Produkt Nr.: 36601
 Maßnahme Nr.: 017

 Produktbezeichnung: 9600000
 Maßnahmenbezeichnung: Spielplatz Bürgerwiese

Nr.	Art	Sach-konto	Erläuterung	Vorjahre	2017	2018	2019	2020	2021	2022	2023	2024	2025	2026	2027	2025	Gesamt
Einzahlungen																	
1	Fördermittel		Summe Zeile 2-4	0	362400	0	0	0	0	0	0	0	0	0	0	0	362400
2		Fördermittel	23316		357000												357000
3		Spenden	233179		5400												5400
11	Risikoabschläge	in % auf ...															0
11	Summe Einzahlungen		Summe Zeilen 1,5-11	0	362400	0	0	0	0	0	0	0	0	0	0	0	362400
Auszahlungen																	
12	Investitions- auszahlungen		Summe Zeilen 13-14	0	505000	0	0	0	0	0	0	0	0	0	0	0	505000
13		Spielplatz			505000												505000
14																	0
38	Sonderabschreibung zu ersetzendes Anlagegut																0
39	Risikoaufschläge	in % auf ...															0
40	Summe Auszahlungen		Summe Zeile 1,5-11	0	505000	0	0	0	0	0	0	0	0	0	0	0	505000
41	Kapitalwert ohne Diskontierung		Zeile 11 ./40	0	-142600	0	0	0	0	0	0	0	0	0	0	0	-142600
42	Abszinsungsfaktor	3,00%		1	1	0,9709	0,9426	0,9151	0,8885	0,8626	0,8375	0,8131	0,7894	0,7664	0,7441	0,7224	
43	Barwerte der Einzahlungen			0	362400	0	0	0	0	0	0	0	0	0	0	0	362400
44	Barwerte der Auszahlungen			0	505000	0	0	0	0	0	0	0	0	0	0	0	505000
45	Kapitalwert mit Diskontierung		Zeile 43 ./44	0	-142600	0	0	0	0	0	0	0	0	0	0	0	-142600

Ausfüllhinweise:

nicht benötigte Zeilen ausblenden (nicht löschen)

Anzahl der zu betrachtenden Jahre an Investitionsobjekt anpassen (z.B. EDV max. 5 Jahre)

für mehrere zu vergleichende Varianten für jede einzeln eine Wirtschaftlichkeitsrechnung aufstellen

Dynamische Investitionsrechnung

Kapitalwertmethode

Planjahr: 2017

GKZ:

12

Gemeinde

Stadt Grevesmühlen

Produkt Nr.: 51101

Maßnahme Nr.: 190

Produktbezeichnung:

städtebaul. Planung

Maßnahmenbezeichnung:

Erschließung Wohngebiet Neu Degtow-West

Nr.	Art	Sach-konto	Erläuterung	Vorjahre	2017	2018	2019	2020	2021	2022	2023	2024	2025	2026	2027	2028	Gesamt
Einzahlungen																	
1			Summe Zeile 2-4	0	0	296000	370000	0	0	0	0	0	0	0	0	0	666000
2	Grundstückserlöse		8 Baugrundstücke a 60 T€ (1.000 qm)			400000	500000										900000
3			abzgl. Anteil Reemtsma 26%			-104000	-130000										-234000
4																	0
5	Ausbaubeiträge		25 % der Gehwegkosten														0
6	sonst. Drittmittel		Anteil Reemtsma an Planung 26%			13000											13000
7			Anteil Reemtsma Baukosten 26%			156000											156000
8			Anteil Reemtsma Erschließung ZV 26%			31200											31200
9																	0
10	laufende Zuschüsse	auch Einspeisevergütungen															0
11	Risikoabschläge	in % auf ...															0
11	Summe Einzahlungen		Summe Zeilen 1,5-11	0	0	496200	370000	0	0	0	0	0	0	0	0	0	866200
Auszahlungen																	
12	Investitionsauszahlungen		Summe Zeilen 13-14	90940	740000	0	0	0	0	0	0	0	0	0	0	0	830940
13	Grundstückserwerbe		Kaufpreis inkl. NK (Tausch Kirche) s. Anlage	60940													60940
14	Bebauungsplan		inkl. aller Fachgutachten u. Lage- u. Höhenplan (vorl. Angebote); Vermessung Baugrundstücke (15T€)	30000	20000												50000
	Gehweg/Wall/Ausgleich		Gesamtkosten		600000												600000
	Erschließung ZV		15 €/qm Erschließungsbeitrag		120000												120000
38	Sonderabschreibung zu ersetzendes Anlagegut																0
39	Risikoabschläge	in % auf ...															0
40	Summe Auszahlungen		Summe Zeile 1,5-11	90940	740000	0	0	0	0	0	0	0	0	0	0	0	830940
41	Kapitalwert ohne Diskontierung		Zeile 11 / 40	-90940	-740000	496200	370000	0	0	0	0	0	0	0	0	0	35260
42	Abszinsungsfaktor	3,00%				1	0,9709	0,9426	0,9151	0,8885	0,8626	0,8375	0,8131	0,7894	0,7664	0,7441	
43	Barwerte der Einzahlungen					496200	359233	0	0	0	0	0	0	0	0	0	855433
44	Barwerte der Auszahlungen					0	0	0	0	0	0	0	0	0	0	0	0
45	Kapitalwert mit Diskontierung		Zeile 43 / 44	0	0	496200	359233	0	0	0	0	0	0	0	0	0	855433

Ausfüllhinweise:

nicht benötigte Zeilen ausblenden (nicht löschen)

Anzahl der zu betrachtenden Jahre an Investitionsobjekt anpassen (z.B. EDV max. 5 Jahre)

für mehrere zu vergleichende Varianten für jede einzeln eine Wirtschaftlichkeitsrechnung aufstellen

Dynamische Investitionsrechnung

Kapitalwertmethode

Planjahr: 2017

GKZ:

12

Gemeinde

Stadt Grevesmühlen

Produkt Nr.: 54101
Maßnahme Nr.: 196

Produktbezeichnung: 9600000
Maßnahmenbezeichnung: Gemeindefstraße: Parkplatz am Lustgarten

Nr.	Art	Sach-konto	Erläuterung	Vorjahre	2017	2018	2019	2020	2021	2022	2023	2024	2025	2026	2027	2028	Gesamt
Einzahlungen																	
1	Fördermittel		Summe Zeile 2-4	0	0	0	0	0	0	0	0	0	0	0	0	0	0
11	Risikoabschläge	in % auf ...															0
11	Summe Einzahlungen		Summe Zeilen 1,5-11	0	0	0	0	0	0	0	0	0	0	0	0	0	0
Auszahlungen																	
12	Investitions- auszahlungen		Summe Zeilen 13-14	0	145000	0	0	0	0	0	0	0	0	0	0	0	145000
13		Straße Parkplätze			135000												135000
14		Baumfällung/ Ersatz			10000												10000
33	sonstige Auszahlungen	u.a. Steuern, Versicherungen, Beiträge, Geschäftsauszahlungen, Lizenzen, Gebühren, Sachverständigenkosten...															0
34	Leasing		7622														0
35	Mieten, Pachten, Erbbauzinsen		7621														0
36	Steuern		767/768														0
37	Fremdkapitalzinsen																0
38	Sonderabschreibung zu ersetzendes Anlagegut																0
39	Risikoaufschläge	in % auf ...															0
40	Summe Auszahlungen		Summe Zeile 1,5-11	0	145000	0	0	0	0	0	0	0	0	0	0	0	145000
41	Kapitalwert ohne Diskontierung		Zeile 11 ./40	0	-145000	0	0	0	0	0	0	0	0	0	0	0	-145000
42	Abszinsungsfaktor	3,00%		1	0,9709	0,9426	0,9151	0,8885	0,8626	0,8375	0,8131	0,7894	0,7664	0,7441	0,7224		
43	Barwerte der Einzahlungen			0	0	0	0	0	0	0	0	0	0	0	0	0	0
44	Barwerte der Auszahlungen			0	145000	0	0	0	0	0	0	0	0	0	0	0	145000
45	Kapitalwert mit Diskontierung		Zeile 43 ./44	0	-145000	0	0	0	0	0	0	0	0	0	0	0	-145000

Ausfüllhinweise:

nicht benötigte Zeilen ausblenden (nicht löschen)

Anzahl der zu betrachtenden Jahre an Investitionsobjekt anpassen (z.B. EDV max. 5 Jahre)

für mehrere zu vergleichende Varianten für jede einzeln eine Wirtschaftlichkeitsrechnung aufstellen

Dynamische Investitionsrechnung

Kapitalwertmethode

Planjahr: 2017

GKZ:

12

Gemeinde

Stadt Grevesmühlen

Produkt Nr.: 54101

Maßnahme Nr.: ?

Produktbezeichnung: 9600000

Maßnahmenbezeichnung: Bahnübergang Rehnaer Straße

Nr.	Art	Sach-konto	Erläuterung	Vorjahre	2017	2018	2019	2020	2021	2022	2023	2024	2025	2026	2027	2028	Gesamt
Einzahlungen																	
1	Fördermittel		Summe Zeile 2-4	0	0	0	0	0	0	0	0	0	0	0	0	0	0
11	Risikoabschläge	in % auf ...															0
11	Summe Einzahlungen		Summe Zeilen 1,5-11	0	0	0	0	0	0	0	0	0	0	0	0	0	0
Auszahlungen																	
12	Investitions- auszahlungen		Summe Zeilen 13-14	0	165000	0	0	0	0	0	0	0	0	0	0	0	165000
13		Straße, Gehwege			165000												165000
14																	0
33	sonstige Auszahlungen	u.a. Steuern, Versicherungen, Beiträge, Geschäftsauszahlungen, Lizenzen, Gebühren, Sachverständigenkosten,...															0
34	Leasing		7622														0
35	Mieten, Pachten, Erbbauszinsen		7621														0
36	Steuern		767/768														0
37	Fremdkapitalzinsen																0
38	Sonderabschreibung zu ersetzendes Anlagegut																0
39	Risikoaufschläge	in % auf ...															0
40	Summe Auszahlungen		Summe Zeile 1,5-11	0	165000	0	0	0	0	0	0	0	0	0	0	0	165000
41	Kapitalwert ohne Diskontierung		Zeile 11 ./40	0	-165000	0	0	0	0	0	0	0	0	0	0	0	-165000
42	Abszinsungsfaktor	3,00%		1	1	0,9709	0,9426	0,9151	0,8885	0,8626	0,8375	0,8131	0,7894	0,7664	0,7441	0,7224	
43	Barwerte der Einzahlungen			0	0	0	0	0	0	0	0	0	0	0	0	0	0
44	Barwerte der Auszahlungen			0	165000	0	0	0	0	0	0	0	0	0	0	0	165000
45	Kapitalwert mit Diskontierung		Zeile 43 ./44	0	-165000	0	0	0	0	0	0	0	0	0	0	0	-165000

Ausfüllhinweise:

nicht benötigte Zeilen ausblenden (nicht löschen)

Anzahl der zu betrachtenden Jahre an Investitionsobjekt anpassen (z.B. EDV max. 5 Jahre)

für mehrere zu vergleichende Varianten für jede einzeln eine Wirtschaftlichkeitsrechnung aufstellen



Ergebnishaushalt 2017

1. Nachtragshaushalt
Gemeinde: 12 Stadt Grevesmühlen

80

Datum: 16.10.2017

Uhrzeit: 12:02:17

Nr.	Ertrags- und Aufwandsarten (gemäß § 2 Absatz 1 GemHVO-Doppik)	bisheriger Ansatz	beschlossene über-/außerplan- mäßige Aufwendungen	Zwischen- summe	Ansatz des Haushaltsjahres		Planungsdaten des Haushaltsfolgejahres		Planungsdaten des zweiten Haushaltsfolgejahres		Planungsdaten des dritten Haushaltsfolgejahres		
		des Haushalts- jahres einschließ- lich bereits beschlossener Nachträge			Neuer Haushaltsansatz	Veränderung gegenüber dem bisherigen Haushaltsansatz	Neuer Haushaltsansatz	Veränderung gegenüber dem bisherigen Haushaltsansatz	Neuer Haushaltsansatz	Veränderung gegenüber dem bisherigen Haushaltsansatz	Neuer Haushaltsansatz	Veränderung gegenüber dem bisherigen Haushaltsansatz	
		2017	2017	2017	2017	2018	2018	2019	2019	2020	2020		
		in €	in €	in €	in €	in €	in €	in €	in €	in €	in €		
		1	2	3	4	5	6	7	8	9	10	11	
1.	+	Steuern und ähnliche Abgaben	6.867.600	0	6.867.600	6.054.600	-813.000	6.645.000	-413.000	6.745.000	-413.000	6.845.000	-413.000
2.	+	Zuwendungen, allgemeine Umlagen und sonstige Transfererträge	4.375.700	0	4.375.700	4.413.000	37.300	4.116.200	0	4.325.000	0	4.323.900	0
3.	+	Erträge der sozialen Sicherung	546.000	0	546.000	566.600	20.600	565.600	19.600	565.600	19.600	565.600	19.600
4.	+	Öffentlich-rechtliche Leistungsentgelte	1.151.700	0	1.151.700	1.137.700	-14.000	1.166.600	9.000	1.170.300	9.000	1.170.300	9.000
5.	+	Privatrechtliche Leistungsentgelte	579.900	0	579.900	594.100	14.200	598.200	12.800	598.200	12.800	598.200	12.800
6.	+	Kostenerstattungen und Kostenumlagen	2.110.000	0	2.110.000	2.188.000	78.000	2.145.000	900	2.201.000	-700	2.228.100	-100
7.	+	Erhöhung des Bestandes an fertigen und unfertigen Erzeugnissen	0	0	0	0	0	0	0	0	0	0	0
	-	Verminderung des Bestandes an fertigen und unfertigen Erzeugnissen	0	0	0	0	0	0	0	0	0	0	0
8.	+	Andere aktivierte Eigenleistungen	10.000	0	10.000	5.000	-5.000	10.000	0	10.000	0	10.000	0
9.	+	Sonstige laufende Erträge	380.000	0	380.000	404.900	24.900	383.500	23.800	383.500	23.800	383.500	23.800
10.	=	Summe der laufenden Erträge aus Verwaltungstätigkeit (Summe der Nummern 1 bis 9)	16.020.900	0	16.020.900	15.363.900	-657.000	15.630.100	-346.900	15.998.600	-348.500	16.124.600	-347.900
11.	-	Personalaufwendungen	6.628.100	0	6.628.100	6.498.400	-129.700	6.691.700	-122.600	6.898.900	-136.800	7.113.400	-126.400
12.	-	Versorgungsaufwendungen	-35.000	0	-35.000	-40.700	-5.700	-38.300	-3.000	-39.700	-3.500	-40.900	-3.800
13.	-	Aufwendungen für Sach- und Dienstleistungen	2.856.100	0	2.856.100	2.863.100	7.000	2.825.400	10.400	2.956.100	9.100	2.506.700	9.100
14.	-	Abschreibungen auf immaterielle Vermögensgegenstände des Anlagevermögens und auf Sachanlagen sowie auf aktivierte Aufwendungen für die Inangsetzung und Erweiterung der Verwaltung	2.331.600	0	2.331.600	2.333.500	1.900	2.399.800	0	2.446.100	0	2.449.500	0
15.	-	Abschreibungen auf Vermögensgegenstände des Umlaufvermögens, soweit diese die üblichen Abschreibungen überschreiten	0	0	0	0	0	0	0	0	0	0	0
16.	-	Zuwendungen, Umlagen und sonstige Transferaufwendungen	5.054.800	0	5.054.800	5.005.200	-49.600	5.026.400	-20.000	4.801.300	-20.000	4.656.900	-20.000
17.	-	Aufwendungen der sozialen Sicherung	0	0	0	0	0	0	0	0	0	0	0
18.	-	Sonstige laufenden Aufwendungen	952.600	0	952.600	1.027.300	74.700	946.400	13.400	941.500	12.400	936.400	12.700
19.	=	Summe der laufenden Aufwendungen aus Verwaltungstätigkeit (Summe der Nummern 11 bis 18)	17.788.200	0	17.788.200	17.686.800	-101.400	17.851.400	-121.800	18.004.200	-138.800	17.622.000	-128.400
20.	=	Laufendes Ergebnis aus Verwaltungstätigkeit (Saldo der Nummern 10 und 19)	-1.767.300	0	-1.767.300	-2.322.900	-555.600	-2.221.300	-225.100	-2.005.600	-209.700	-1.497.400	-219.500
21.	+	Zinserträge und sonstige Finanzerträge	317.300	0	317.300	370.000	52.700	318.000	2.700	316.000	2.700	314.000	2.700
22.	-	Zinsaufwendungen und sonstige Finanzaufwendungen	131.100	0	131.100	231.100	100.000	118.300	5.000	106.400	5.000	99.600	2.600
23.	=	Finanzergebnis (Saldo der Nummern 21 und 22)	186.200	0	186.200	138.900	-47.300	199.700	-2.300	209.600	-2.300	214.400	100
24.	=	Ordentliches Ergebnis (Summe der Nummern 20 und 23)	-1.581.100	0	-1.581.100	-2.184.000	-602.900	-2.021.600	-227.400	-1.796.000	-212.000	-1.283.000	-219.400



Nr.	Ertrags- und Aufwandsarten (gemäß § 2 Absatz 1 GemHVO-Doppik)	bisheriger Ansatz des Haushalts- jahres einschließ- lich bereits beschlossener Nachträge	beschlossene über-/außerplan- mäßige Aufwendungen	Zwischen- summe	Ansatz des Haushaltsjahres		Planungsdaten des Haushaltsfolgejahres		Planungsdaten des zweiten Haushaltsfolgejahres		Planungsdaten des dritten Haushaltsfolgejahres		
					Neuer Haushaltsansatz	Veränderung gegenüber dem bisherigen Haushaltsansatz	Neuer Haushaltsansatz	Veränderung gegenüber dem bisherigen Haushaltsansatz	Neuer Haushaltsansatz	Veränderung gegenüber dem bisherigen Haushaltsansatz	Neuer Haushaltsansatz	Veränderung gegenüber dem bisherigen Haushaltsansatz	
					2017	2017	2017	2017	2019	2019	2020	2020	
					in €	in €	in €	in €	in €	in €	in €	in €	
		1	2	3	4	5	6	7	8	9	10	11	
25.	+	Außerordentliche Erträge	0	0	0	0	0	0	0	0	0	0	
26.	-	Außerordentliche Aufwendungen	0	0	0	0	0	0	0	0	0	0	
27.	=	Außerordentliches Ergebnis (Saldo der Nummern 25 und 26)	0	0	0	0	0	0	0	0	0	0	
28.	=	Jahresergebnis (Jahresüberschuss/Jahresfehlbetrag) vor Veränderung der Rücklagen (Summe der Nummern 24 und 27)	-1.581.100	0	-1.581.100	-2.184.000	-602.900	-2.021.600	-227.400	-1.796.000	-212.000	-1.283.000	-219.400
29.	-	Einstellung in die Kapitalrücklage	0	0	0	0	0	0	0	0	0	0	
30.	+	Entnahme aus der Kapitalrücklage	0	0	0	0	0	0	0	0	0	0	
31.	=	Jahresergebnis (Jahresüberschuss/Jahresfehlbetrag) vor Veränderung der zweckgebundenen Ergebnisrücklagen (Saldo der Nummern 28, 29 und 30)	-1.581.100	0	-1.581.100	-2.184.000	-602.900	-2.021.600	-227.400	-1.796.000	-212.000	-1.283.000	-219.400
32.	-	Einstellung in die Rücklage für Belastungen aus dem kommunalen Finanzausgleich	0	0	0	0	0	0	0	0	0	0	
33.	+	Entnahme aus der Rücklage für Belastungen aus dem kommunalen Finanzausgleich	0	0	0	0	0	0	0	0	0	0	
34.	=	Jahresergebnis (Jahresüberschuss/Jahresfehlbetrag) vor Veränderung der sonstigen zweckgebundenen Ergebnisrücklagen (Saldo der Nummern 31, 32 und 33)	-1.581.100	0	-1.581.100	-2.184.000	-602.900	-2.021.600	-227.400	-1.796.000	-212.000	-1.283.000	-219.400
35.	-	Einstellung in sonstige zweckgebundene Ergebnisrücklagen	0	0	0	0	0	0	0	0	0	0	
36.	+	Entnahme aus sonstigen zweckgebundenen Ergebnisrücklagen	0	0	0	0	0	0	0	0	0	0	
37.	=	Jahresergebnis (Jahresüberschuss/Jahresfehlbetrag) (Saldo der Nummern 34, 35 und 36)	-1.581.100	0	-1.581.100	-2.184.000	-602.900	-2.021.600	-227.400	-1.796.000	-212.000	-1.283.000	-219.400
		nachrichtlich											
38.		Ergebnisvortrag (§ 47 Absatz 5 Nummer 1.3 GemHVO-Doppik) aus dem Haushaltsvorjahr	5.570.888	0	5.570.888	5.570.888	0	3.386.888	-602.900	1.365.288	-830.300	-430.712	-1.042.300
39.		Ergebnisvortrag (§ 47 Absatz 5 Nummer 1.3 GemHVO-Doppik) in das Haushaltsfolgejahr (Summe der Nummern 37 und 38)	3.989.788	0	3.989.788	3.386.888	-602.900	1.365.288	-830.300	-430.712	-1.042.300	-1.713.712	-1.261.700



Übersicht über Erträge und Aufwendungen zum Ergebnishaushalt 2017

1. Nachtragshaushalt
Gemeinde: 12 Stadt Grevesmühlen

Datum: 16.10.2017

Uhrzeit: 12:02:17

Nr.	Ertrags- und Aufwandsarten (gemäß § 2 Absatz 1 GemHVO-Doppik)	bisheriger Ansatz des Haushalts- jahres einschließ- lich bereits beschlossener Nachträge	beschlossene über-/außerplan- mäßige Aufwendungen	Zwischen- summe	Ansatz des Haushaltsjahres		Planungsdaten des Haushaltsfolgejahres		Planungsdaten des zweiten Haushaltsfolgejahres		Planungsdaten des dritten Haushaltsfolgejahres		
					Neuer Haushaltsansatz	Veränderung gegenüber dem bisherigen Haushaltsansatz	Neuer Haushaltsansatz	Veränderung gegenüber dem bisherigen Haushaltsansatz	Neuer Haushaltsansatz	Veränderung gegenüber dem bisherigen Haushaltsansatz	Neuer Haushaltsansatz	Veränderung gegenüber dem bisherigen Haushaltsansatz	
					2017	2017	2017	2017	2019	2019	2020	2020	
					in €	in €	in €	in €	in €	in €	in €	in €	
		1	2	3	4	5	6	7	8	9	10	11	
1.	+	Steuern und ähnliche Abgaben	6.867.600	0	6.867.600	6.054.600	-813.000	6.645.000	-413.000	6.745.000	-413.000	6.845.000	-413.000
		darunter:											
	1.1	Grundsteuer A	42.000	0	42.000	42.000	0	42.000	0	42.000	0	42.000	0
	1.2	Grundsteuer B	880.000	0	880.000	860.000	-20.000	860.000	-20.000	860.000	-20.000	860.000	-20.000
	1.3	Gewerbesteuer	2.200.000	0	2.200.000	1.400.000	-800.000	1.800.000	-400.000	1.800.000	-400.000	1.800.000	-400.000
	1.4	Gemeindeanteil an der Einkommensteuer	2.586.000	0	2.586.000	2.586.000	0	2.700.000	0	2.750.000	0	2.800.000	0
	1.5	Gemeindeanteil an der Umsatzsteuer	626.200	0	626.200	626.200	0	700.000	0	750.000	0	800.000	0
	1.6	Sonstige Gemeindesteuern	106.000	0	106.000	113.000	7.000	113.000	7.000	113.000	7.000	113.000	7.000
	1.7	Ausgleichsleistungen vom Land	427.400	0	427.400	427.400	0	430.000	0	430.000	0	430.000	0
	1.8	Leistungen des Landes aus der Umsetzung des 4. Gesetzes für moderne Dienstleistungen am Arbeitsmarkt	0	0	0	0	0	0	0	0	0	0	0
	1.9	Leistungen des Landes aus dem Ausgleich von Sonderleistungen aus der Zusammenführung von Arbeitslosen- und Sozialhilfe	0	0	0	0	0	0	0	0	0	0	0
2.	+	Zuwendungen, allgemeine Umlagen und sonstige Transfererträge	4.375.700	0	4.375.700	4.413.000	37.300	4.116.200	0	4.325.000	0	4.323.900	0
		darunter:											
	2.1	Schlüsselzuweisungen	2.521.300	0	2.521.300	2.521.800	500	2.268.900	0	2.488.700	0	2.487.600	0
	2.2	Bedarfszuweisungen	0	0	0	0	0	0	0	0	0	0	0
	2.3	Sonstige allgemeine Zuweisungen	1.228.000	0	1.228.000	1.228.000	0	1.228.000	0	1.228.000	0	1.228.000	0
	2.4	Zuweisungen und Zuschüsse für laufende Zwecke	86.100	0	86.100	122.900	36.800	86.100	0	86.100	0	86.100	0
	2.5	Allgemeine Umlagen vom Land	0	0	0	0	0	0	0	0	0	0	0
	2.6	Allgemeine Umlagen von Gemeinden und Gemeindeverbänden	0	0	0	0	0	0	0	0	0	0	0
3.	+	Erträge der sozialen Sicherung	546.000	0	546.000	566.600	20.600	565.600	19.600	565.600	19.600	565.600	19.600
		darunter:											
	3.1	Ersatz von sozialen Leistungen außerhalb von Einrichtungen	0	0	0	0	0	0	0	0	0	0	0
	3.2	Ersatz von sozialen Leistungen in Einrichtungen	0	0	0	0	0	0	0	0	0	0	0
	3.3	Kostenbeteiligung und -erstattung im Bereich des SGB XII und anderer sozialer Leistungen	0	0	0	0	0	0	0	0	0	0	0
	3.4	Kostenbeteiligung und -erstattung im Bereich des SGB VIII und anderer Jugendhilfe	546.000	0	546.000	566.600	20.600	565.600	19.600	565.600	19.600	565.600	19.600
	3.5	Kostenerstattungen von anderen Sozialhilfeträgern	0	0	0	0	0	0	0	0	0	0	0
	3.6	Aufgabenbezogene Leistungsbeteiligung nach dem SGB II	0	0	0	0	0	0	0	0	0	0	0



Übersicht über Erträge und Aufwendungen zum Ergebnishaushalt 2017

1. Nachtragshaushalt
Gemeinde: 12 Stadt Grevesmühlen

Datum: 16.10.2017

Uhrzeit: 12:02:17

Nr.	Ertrags- und Aufwandsarten (gemäß § 2 Absatz 1 GemHVO-Doppik)	bisheriger Ansatz	beschlossene	Zwischen-	Ansatz des		Planungsdaten des		Planungsdaten des		Planungsdaten des				
		des Haushalts-	über-/außerplan-		summe	Haushaltsjahres		Haushaltsfolgejahres		zweiten Haushaltsfolgejahres		dritten Haushaltsfolgejahres			
		jahres-	mäßige		Neuer	Veränderung	Neuer	Veränderung	Neuer	Veränderung	Neuer	Veränderung	Neuer	Veränderung	
		einschließ-	Aufwendungen		Haushaltsansatz	gegenüber	Haushaltsansatz	gegenüber	Haushaltsansatz	gegenüber	Haushaltsansatz	gegenüber	Haushaltsansatz	gegenüber	
	lich bereits				dem bisherigen	dem bisherigen	dem bisherigen	dem bisherigen	dem bisherigen	dem bisherigen	dem bisherigen	dem bisherigen			
	beschlossener				Haushaltsansatz	Haushaltsansatz	Haushaltsansatz	Haushaltsansatz	Haushaltsansatz	Haushaltsansatz	Haushaltsansatz	Haushaltsansatz			
	Nachträge				2017	2017	2018	2018	2019	2019	2020	2020			
					in €	in €	in €	in €	in €	in €	in €	in €			
					1	2	3	4	5	6	7	8	9	10	11
3.7	Zuweisungen und Zuschüsse für laufende Zwecke im Bereich der sozialen Sicherung	0	0	0	0	0	0	0	0	0	0	0			
4.	+ Öffentlich-rechtliche Leistungsentgelte	1.151.700	0	1.151.700	1.137.700	-14.000	1.166.600	9.000	1.170.300	9.000	1.170.300	9.000			
	darunter:														
4.1	Verwaltungsgebühren einschließlich Erstattung von Auslagen	189.400	0	189.400	201.400	12.000	191.400	2.000	191.400	2.000	191.400	2.000			
4.2	Benutzungsgebühren, Beiträge (soweit diese nicht in einem Sonderposten zu erfassen sind) und ähnliche Entgelte, Kostenerstattungen	890.800	0	890.800	864.800	-26.000	897.800	7.000	897.800	7.000	897.800	7.000			
5.	+ Privatrechtliche Leistungsentgelte	579.900	0	579.900	594.100	14.200	598.200	12.800	598.200	12.800	598.200	12.800			
	darunter:														
5.1	Privatrechtliche Leistungsentgelte	579.900	0	579.900	594.100	14.200	598.200	12.800	598.200	12.800	598.200	12.800			
6.	+ Kostenerstattungen und Kostenumlagen	2.110.000	0	2.110.000	2.188.000	78.000	2.145.000	900	2.201.000	-700	2.228.100	-100			
7.	+ Erhöhung des Bestandes an fertigen und unfertigen Erzeugnissen	0	0	0	0	0	0	0	0	0	0	0			
	- Verminderung des Bestandes an fertigen und unfertigen Erzeugnissen	0	0	0	0	0	0	0	0	0	0	0			
8.	+ Andere aktivierte Eigenleistungen	10.000	0	10.000	5.000	-5.000	10.000	0	10.000	0	10.000	0			
9.	+ Sonstige laufende Erträge	380.000	0	380.000	404.900	24.900	383.500	23.800	383.500	23.800	383.500	23.800			
	darunter:														
9.1	Erträge aus der Veräußerung von Vermögensgegenständen des Anlagevermögens und des Umlaufvermögens	0	0	0	0	0	0	0	0	0	0	0			
10.	= Summe der laufenden Erträge aus Verwaltungstätigkeit (Summe der Nummern 1 bis 9)	16.020.900	0	16.020.900	15.363.900	-657.000	15.630.100	-346.900	15.998.600	-348.500	16.124.600	-347.900			
11.	- Personalaufwendungen	6.628.100	0	6.628.100	6.498.400	-129.700	6.691.700	-122.600	6.898.900	-136.800	7.113.400	-126.400			
	darunter:														
11.1	Zuführungen zu Pensionsrückstellungen u.ä. Verpflichtungen	124.000	0	124.000	157.000	33.000	168.600	35.200	181.300	37.900	194.800	40.800			
12.	- Versorgungsaufwendungen	-35.000	0	-35.000	-40.700	-5.700	-38.300	-3.000	-39.700	-3.500	-40.900	-3.800			
	darunter:														
12.1	Zuführungen zu Pensionsrückstellungen u.ä. Verpflichtungen	-35.000	0	-35.000	-40.700	-5.700	-38.300	-3.000	-39.700	-3.500	-40.900	-3.800			
13.	- Aufwendungen für Sach- und Dienstleistungen	2.856.100	0	2.856.100	2.863.100	7.000	2.825.400	10.400	2.956.100	9.100	2.506.700	9.100			
	darunter:														
13.1	Aufwendungen für Energie, Wasser, Abwasser und Abfall	593.700	0	593.700	616.300	22.600	610.400	16.700	604.000	10.300	603.000	10.300			
13.2	Aufwendungen für Unterhaltung und Bewirtschaftung	1.354.900	0	1.354.900	1.331.600	-23.300	1.326.800	-5.700	1.449.600	-600	1.007.900	-600			
14.	- Abschreibungen auf immaterielle Vermögensgegenstände des Anlagevermögens und auf Sachanlagen sowie auf aktivierte Aufwendungen für die Inangangsetzung und Erweiterung	2.331.600	0	2.331.600	2.333.500	1.900	2.399.800	0	2.446.100	0	2.449.500	0			



Übersicht über Erträge und Aufwendungen zum Ergebnishaushalt 2017

1. Nachtragshaushalt
Gemeinde: 12 Stadt Grevesmühlen

Datum: 16.10.2017

Uhrzeit: 12:02:17

		der Verwaltung													
15.	-	Abschreibungen auf Vermögensgegenstände des Umlaufvermögens, soweit diese die üblichen Abschreibungen überschreiten	0	0	0	0	0	0	0	0	0	0	0	0	0
16.	-	Zuwendungen, Umlagen und sonstige Transferaufwendungen	5.054.800	0	5.054.800	5.005.200	-49.600	5.026.400	-20.000	4.801.300	-20.000	4.656.900	-20.000		
		darunter:													
16.1		Zuweisungen und Zuschüsse für laufende Zwecke	1.103.800	0	1.103.800	1.133.500	29.700	1.106.400	0	1.126.300	0	1.146.600	0		
16.2		Schuldendiensthilfen	0	0	0	0	0	0	0	0	0	0	0		
16.3		Gewerbesteuerumlage	220.000	0	220.000	140.000	-80.000	200.000	-20.000	200.000	-20.000	200.000	-20.000		
16.4		Allgemeine Umlagen an das Land	0	0	0	0	0	0	0	0	0	0	0		
16.5		Allgemeine Umlagen an Landkreise	3.731.000	0	3.731.000	3.731.700	700	3.720.000	0	3.475.000	0	3.310.300	0		
16.6		Allgemeine Umlagen an das Amt oder die geschäftsführende Gemeinde	0	0	0	0	0	0	0	0	0	0	0		
16.7		Allgemeine Umlagen an Zweckverbände	0	0	0	0	0	0	0	0	0	0	0		
16.8		Allgemeine Umlagen an Sonstige	0	0	0	0	0	0	0	0	0	0	0		
17.	-	Aufwendungen der sozialen Sicherung	0	0	0	0	0	0	0	0	0	0	0		
		darunter:													
17.1		Leistungen nach SGB II	0	0	0	0	0	0	0	0	0	0	0		
17.2		Kostenbeteiligungen und -erstattungen nach SGB II	0	0	0	0	0	0	0	0	0	0	0		
17.3		Leistungen nach SGB XII	0	0	0	0	0	0	0	0	0	0	0		
17.4		Kostenbeteiligungen und -erstattungen nach SGB XII	0	0	0	0	0	0	0	0	0	0	0		
17.5		Leistungen nach SGB VIII	0	0	0	0	0	0	0	0	0	0	0		
17.6		Kostenbeteiligungen und -erstattungen nach SGB VIII	0	0	0	0	0	0	0	0	0	0	0		
17.7		Sonstige soziale Leistungen	0	0	0	0	0	0	0	0	0	0	0		
17.8		Kostenbeteiligungen und -erstattungen für sonstige soziale Leistungen	0	0	0	0	0	0	0	0	0	0	0		
17.9		Zuweisungen und Zuschüsse für laufende Zwecke des Bereichs soziale Sicherung	0	0	0	0	0	0	0	0	0	0	0		
18.	-	Sonstige laufende Aufwendungen	952.600	0	952.600	1.027.300	74.700	946.400	13.400	941.500	12.400	936.400	12.700		
19.	=	Summe der laufenden Aufwendungen aus Verwaltungstätigkeit (Summe der Nummern 11 bis 18)	17.788.200	0	17.788.200	17.686.800	-101.400	17.851.400	-121.800	18.004.200	-138.800	17.622.000	-128.400		
20.	=	Laufendes Ergebnis aus Verwaltungstätigkeit (Saldo der Nummern 10 und 19)	-1.767.300	0	-1.767.300	-2.322.900	-555.600	-2.221.300	-225.100	-2.005.600	-209.700	-1.497.400	-219.500		
21.	+	Zinserträge und sonstige Finanzerträge	317.300	0	317.300	370.000	52.700	318.000	2.700	316.000	2.700	314.000	2.700		
		darunter:													
21.1		Zinserträge	42.300	0	42.300	95.000	52.700	43.000	2.700	41.000	2.700	39.000	2.700		
21.2		Sonstige Finanzerträge	275.000	0	275.000	275.000	0	275.000	0	275.000	0	275.000	0		
22.	-	Zinsaufwendungen und sonstige Finanzaufwendungen	131.100	0	131.100	231.100	100.000	118.300	5.000	106.400	5.000	99.600	2.600		
		darunter:													
22.1		Zinsaufwendungen	110.400	0	110.400	110.400	0	92.700	0	80.900	0	74.200	-2.400		
22.2		Sonstige Finanzaufwendungen	20.700	0	20.700	120.700	100.000	25.600	5.000	25.500	5.000	25.400	5.000		
23.	=	Finanzergebnis (Saldo der Nummern 21 und 22)	186.200	0	186.200	138.900	-47.300	199.700	-2.300	209.600	-2.300	214.400	100		
24.	=	Ordentliches Ergebnis (Summe der Nummern 20 und 23)	-1.581.100	0	-1.581.100	-2.184.000	-602.900	-2.021.600	-227.400	-1.796.000	-212.000	-1.283.000	-219.400		
25.	+	Außerordentliche Erträge	0	0	0	0	0	0	0	0	0	0	0		



Übersicht über Erträge und Aufwendungen zum Ergebnishaushalt 2017

1. Nachtragshaushalt
Gemeinde: 12 Stadt Grevesmühlen

Datum: 16.10.2017

Uhrzeit: 12:02:17

Nr.	Ertrags- und Aufwandsarten (gemäß § 2 Absatz 1 GemHVO-Doppik)	bisheriger Ansatz des Haushalts- jahres einschließ- lich bereits beschlossener Nachträge	beschlossene über-/außerplan- mäßige Aufwendungen	Zwischen- summe	Ansatz des Haushaltsjahres		Planungsdaten des Haushaltsfolgejahres		Planungsdaten des zweiten Haushaltsfolgejahres		Planungsdaten des dritten Haushaltsfolgejahres		
					Neuer Haushaltsansatz	Veränderung gegenüber dem bisherigen Haushaltsansatz	Neuer Haushaltsansatz	Veränderung gegenüber dem bisherigen Haushaltsansatz	Neuer Haushaltsansatz	Veränderung gegenüber dem bisherigen Haushaltsansatz	Neuer Haushaltsansatz	Veränderung gegenüber dem bisherigen Haushaltsansatz	
					2017	2017	2017	2017	2019	2019	2020	2020	
					in €	in €	in €	in €	in €	in €	in €	in €	
		1	2	3	4	5	6	7	8	9	10	11	
26.	-	Außerordentliche Aufwendungen	0	0	0	0	0	0	0	0	0	0	
27.	=	Außerordentliches Ergebnis (Saldo der Nummern 25 und 26)	0	0	0	0	0	0	0	0	0	0	
28.	=	Jahresergebnis (Jahresüberschuss/Jahresfehlbetrag) vor Veränderung der Rücklagen (Summe der Nummern 24 und 27)	-1.581.100	0	-1.581.100	-2.184.000	-602.900	-2.021.600	-227.400	-1.796.000	-212.000	-1.283.000	-219.400
29.	-	Einstellung in die Kapitalrücklage	0	0	0	0	0	0	0	0	0	0	
30.	+	Entnahme aus der Kapitalrücklage	0	0	0	0	0	0	0	0	0	0	
		darunter:											
30.1		Entnahme aus der zweckgebundenen Kapitalrücklage aus investiv gebundenen Zuweisungen	0	0	0	0	0	0	0	0	0	0	
31.	=	Jahresergebnis (Jahresüberschuss/Jahresfehlbetrag) vor Veränderung der zweckgebundenen Ergebnisrücklagen (Saldo der Nummern 28, 29 und 30)	-1.581.100	0	-1.581.100	-2.184.000	-602.900	-2.021.600	-227.400	-1.796.000	-212.000	-1.283.000	-219.400
32.	-	Einstellung in die Rücklage für Belastungen aus dem kommunalen Finanzausgleich	0	0	0	0	0	0	0	0	0	0	
33.	+	Entnahme aus der Rücklage für Belastungen aus dem kommunalen Finanzausgleich	0	0	0	0	0	0	0	0	0	0	
34.	=	Jahresergebnis (Jahresüberschuss/Jahresfehlbetrag) vor Veränderung der sonstigen zweckgebundenen Ergebnisrücklagen (Saldo der Nummern 31, 32 und 33)	-1.581.100	0	-1.581.100	-2.184.000	-602.900	-2.021.600	-227.400	-1.796.000	-212.000	-1.283.000	-219.400
35.	-	Einstellung in sonstige zweckgebundene Ergebnisrücklagen	0	0	0	0	0	0	0	0	0	0	
36.	+	Entnahme aus sonstigen zweckgebundenen Ergebnisrücklagen	0	0	0	0	0	0	0	0	0	0	
37.	=	Jahresergebnis (Jahresüberschuss/Jahresfehlbetrag) (Saldo der Nummern 34, 35 und 36)	-1.581.100	0	-1.581.100	-2.184.000	-602.900	-2.021.600	-227.400	-1.796.000	-212.000	-1.283.000	-219.400
		nachrichtlich											
38.		Ergebnisvortrag (§ 47 Absatz 5 Nummer 1.3 GemHVO-Doppik) aus dem Haushaltsvorjahr	9.303.043	0	9.303.043	9.303.043	0	7.119.043	-602.900	5.097.443	-830.300	3.301.443	-1.042.300
39.		Ergebnisvortrag (§ 47 Absatz 5 Nummer 1.3 GemHVO-Doppik) in das Haushaltsfolgejahr (Summe der Nummern 37 und 38)	7.721.943	0	7.721.943	7.119.043	-602.900	5.097.443	-830.300	3.301.443	-1.042.300	2.018.443	-1.261.700



Finanzhaushalt 2017

1. Nachtragshaushalt
Gemeinde: 12 Stadt Grevesmühlen

Nr.	Einzahlungs- und Auszahlungsarten (gemäß § 3 Absatz 1 Satz 1 GemHVO-Doppik)	bisheriger Ansatz	beschlossene über-/außerplan- mäßige Aufwendungen	Zwischen- summe	Ansatz des Haushaltsjahres		Planungsdaten des Haushaltsfolgejahres		Planungsdaten des zweiten Haushaltsfolgejahres		Planungsdaten des dritten Haushaltsfolgejahres		
		des Haushalts- jahres einschließ- lich bereits beschlossener Nachträge			Neuer Haushaltsansatz	Veränderung gegenüber dem bisherigen Haushaltsansatz	Neuer Haushaltsansatz	Veränderung gegenüber dem bisherigen Haushaltsansatz	Neuer Haushaltsansatz	Veränderung gegenüber dem bisherigen Haushaltsansatz	Neuer Haushaltsansatz	Veränderung gegenüber dem bisherigen Haushaltsansatz	
		2017	2017	2017	2017	2018	2018	2019	2019	2020	2020		
		in €	in €	in €	in €	in €	in €	in €	in €	in €	in €		
		1	2	3	4	5	6	7	8	9	10	11	
1.	+	Steuern und ähnliche Abgaben	6.867.600	0	6.867.600	6.054.600	-813.000	6.645.000	-413.000	6.745.000	-413.000	6.845.000	-413.000
2.	+	Zuwendungen, allgemeine Umlagen und sonstige Transfereinzahlungen	3.835.400	0	3.835.400	3.872.700	37.300	3.583.000	0	3.802.800	0	3.801.700	0
3.	+	Einzahlungen der sozialen Sicherung	546.000	0	546.000	566.600	20.600	565.600	19.600	565.600	19.600	565.600	19.600
4.	+	Öffentlich-rechtliche Leistungsentgelte	1.080.200	0	1.080.200	1.066.200	-14.000	1.089.200	9.000	1.089.200	9.000	1.089.200	9.000
5.	+	Privatrechtliche Leistungsentgelte	460.200	0	460.200	474.400	14.200	478.500	12.800	478.500	12.800	478.500	12.800
6.	+	Kostenerstattungen und Kostenumlagen	2.162.000	0	2.162.000	2.231.700	69.700	2.145.000	1.000	2.201.000	1.700	2.228.100	2.400
7.	+	Erhöhung des Bestandes an fertigen und unfertigen Erzeugnissen	0	0	0	0	0	0	0	0	0	0	0
	-	Verminderung des Bestandes an fertigen und unfertigen Erzeugnissen	0	0	0	0	0	0	0	0	0	0	0
8.	+	Andere aktivierte Eigenleistungen	10.000	0	10.000	5.000	-5.000	10.000	0	10.000	0	10.000	0
9.	+	Sonstige laufende Einzahlungen	359.700	0	359.700	384.600	24.900	383.500	23.800	383.500	23.800	383.500	23.800
10.	=	Summe der laufenden Einzahlungen aus Verwaltungstätigkeit (Summe der Nummern 1 bis 9)	15.321.100	0	15.321.100	14.655.800	-665.300	14.899.800	-346.800	15.275.600	-346.100	15.401.600	-345.400
11.	-	Personalauszahlungen	6.504.100	0	6.504.100	6.227.500	-276.600	6.523.100	-157.800	6.717.600	-174.700	6.918.600	-167.200
12.	-	Versorgungsauszahlungen	0	0	0	0	0	0	0	0	0	0	0
13.	-	Auszahlungen für Sach- und Dienstleistungen	2.736.400	0	2.736.400	2.791.400	55.000	2.705.700	10.400	2.836.400	9.100	2.387.000	9.100
14.	-	Zuwendungen, Umlagen und sonstige Transferauszahlungen	5.054.800	0	5.054.800	5.084.500	29.700	5.046.400	0	4.821.300	0	4.676.900	0
15.	-	Auszahlungen der sozialen Sicherung	0	0	0	0	0	0	0	0	0	0	0
16.	-	Sonstige laufende Auszahlungen	951.500	0	951.500	2.483.900	1.532.400	946.300	13.400	941.400	12.400	936.300	12.700
17.	=	Summe der laufenden Auszahlungen aus Verwaltungstätigkeit (Summe der Nummern 11 bis 16)	15.246.800	0	15.246.800	16.587.300	1.340.500	15.221.500	-134.000	15.316.700	-153.200	14.918.800	-145.400
18.	=	Saldo der laufenden Ein- und Auszahlungen aus Verwaltungstätigkeit (Saldo der Nummern 10 und 17)	74.300	0	74.300	-1.931.500	-2.005.800	-321.700	-212.800	-41.100	-192.900	482.800	-200.000
19.	+	Zinseinzahlungen und sonstige Finanzeinzahlungen	317.300	0	317.300	370.000	52.700	318.000	2.700	316.000	2.700	314.000	2.700
20.	-	Zinsauszahlungen und sonstige Finanzauszahlungen	131.100	0	131.100	231.100	100.000	118.300	5.000	106.400	5.000	99.600	2.600
21.	=	Saldo der Zins- und der sonstigen Finanzein- und -auszahlungen (Saldo der Nummern 19 und 20)	186.200	0	186.200	138.900	-47.300	199.700	-2.300	209.600	-2.300	214.400	100
22.	=	Saldo der ordentlichen Ein- und Auszahlungen (Summe der Nummern 18 und 21)	260.500	0	260.500	-1.792.600	-2.053.100	-122.000	-215.100	168.500	-195.200	697.200	-199.900
23.	+	Außerordentliche Einzahlungen	0	0	0	0	0	0	0	0	0	0	0
24.	-	Außerordentliche Auszahlungen	0	0	0	0	0	0	0	0	0	0	0
25.	=	Saldo der außerordentlichen Ein- und Auszahlungen (Saldo Nummern 23 und 24)	0	0	0	0	0	0	0	0	0	0	0



Finanzhaushalt 2017

1. Nachtragshaushalt
Gemeinde: 12 Stadt Grevesmühlen

Nr.	Einzahlungs- und Auszahlungsarten (gemäß § 3 Absatz 1 Satz 1 GemHVO-Doppik)	bisheriger Ansatz	beschlossene über-/außerplan- mäßige Aufwendungen	Zwischen- summe	Ansatz des Haushaltsjahres		Planungsdaten des Haushaltsfolgejahres		Planungsdaten des zweiten Haushaltsfolgejahres		Planungsdaten des dritten Haushaltsfolgejahres	
		des Haushalts- jahres einschließ- lich bereits beschlossener Nachträge			Neuer Haushaltsansatz	Veränderung gegenüber dem bisherigen Haushaltsansatz	Neuer Haushaltsansatz	Veränderung gegenüber dem bisherigen Haushaltsansatz	Neuer Haushaltsansatz	Veränderung gegenüber dem bisherigen Haushaltsansatz	Neuer Haushaltsansatz	Veränderung gegenüber dem bisherigen Haushaltsansatz
		2017	2017	2017	2017	2018	2018	2019	2019	2020	2020	
		in €	in €	in €	in €	in €	in €	in €	in €	in €	in €	
		1	2	3	4	5	6	7	8	9	10	11
26.	= Saldo der ordentlichen und außerordentlichen Ein- und Auszahlungen (Summe der Nummern 22 und 25)	260.500	0	260.500	-1.792.600	-2.053.100	-122.000	-215.100	168.500	-195.200	697.200	-199.900
27.	+ Einzahlungen aus Investitionszuwendungen	1.238.500	0	1.238.500	2.004.900	766.400	1.943.600	0	1.568.000	0	1.363.800	0
28.	+ Einzahlungen aus Beiträgen und ähnlichen Entgelten	60.000	0	60.000	194.800	134.800	16.000	0	8.000	0	8.000	0
29.	+ Einzahlungen aus immateriellen Vermögensgegenständen	0	0	0	0	0	0	0	0	0	0	0
30.	+ Einzahlungen aus Sachanlagen	0	0	0	17.200	17.200	0	0	0	0	0	0
31.	+ Einzahlungen aus Finanzanlagen	0	0	0	0	0	0	0	0	0	0	0
32.	+ Einzahlungen aus sonstigen Ausleihungen und Kreditgewährungen	35.800	0	35.800	35.800	0	34.900	0	35.900	0	38.000	0
33.	+ Einzahlungen aus Vorräten	164.200	0	164.200	359.800	195.600	496.200	363.000	800.000	236.800	696.000	0
33.a	+ Sonstige Investitionseinzahlungen	0	0	0	1.457.700	1.457.700	0	0	0	0	0	0
34.	= Summe der Einzahlungen aus Investitionstätigkeit (Summe der Nummern 27 bis 33)	1.498.500	0	1.498.500	4.070.200	2.571.700	2.490.700	363.000	2.411.900	236.800	2.105.800	0
35.	- Auszahlungen für immaterielle Vermögensgegenstände	536.700	0	536.700	1.502.600	965.900	453.700	0	453.700	0	9.200	-450.000
36.	- Auszahlungen für Sachanlagen	1.831.800	17.000	1.848.800	1.536.200	-295.600	5.911.400	3.266.300	1.128.600	395.000	709.000	170.000
37.	- Auszahlungen für Finanzanlagen	0	0	0	0	0	0	0	0	0	0	0
38.	- Auszahlungen für sonstige Ausleihungen und Kreditgewährungen	10.300	0	10.300	10.300	0	10.300	0	10.300	0	10.300	0
39.	- Auszahlungen für Vorräte	340.000	0	340.000	1.021.100	681.100	1.470.000	0	1.100.000	0	350.000	0
39.a	- Sonstige Investitionsauszahlungen	0	0	0	0	0	0	0	0	0	0	0
40.	= Summe der Auszahlungen aus Investitionstätigkeit (Summe der Nummern 35 bis 39)	2.718.800	17.000	2.735.800	4.070.200	1.351.400	7.845.400	3.266.300	2.692.600	395.000	1.078.500	-280.000
41.	= Saldo aus den Ein- und Auszahlungen aus Investitionstätigkeit (Saldo der Nummern 34 und 40)	-1.220.300	-17.000	-1.237.300	0	1.220.300	-5.354.700	-2.903.300	-280.700	-158.200	1.027.300	280.000
42.	= Finanzmittelüberschuss / Finanzmittelfehlbetrag (Summe der Nummern 26 und 41)	-959.800	-17.000	-976.800	-1.792.600	-832.800	-5.476.700	-3.118.400	-112.200	-353.400	1.724.500	80.100
43.	+ Einzahlungen aus der Aufnahme von Krediten für Investitionen und Investitionsförderungsmaßnahmen	850.000	0	850.000	0	-850.000	850.000	0	750.000	0	1.116.200	0
44.	- Auszahlungen zur Tilgung von Krediten für Investitionen und Investitionsförderungsmaßnahmen	926.100	0	926.100	926.100	0	1.021.200	0	1.000.500	0	1.421.300	0
45.	= Saldo der Ein- und Auszahlungen aus Krediten für Investitionen und Investitionsförderungsmaßnahmen (Saldo der Nummern 43 und 44)	-76.100	0	-76.100	-926.100	-850.000	-171.200	0	-250.500	0	-305.100	0
46.	+ Einzahlungen aus der Aufnahme von Krediten zur Sicherung der Zahlungsfähigkeit	0	0	0	0	0	1.400.500	0	9.300	0	0	0



Finanzhaushalt 2017

1. Nachtragshaushalt
Gemeinde: 12 Stadt Grevesmühlen

Nr.	Einzahlungs- und Auszahlungsarten (gemäß § 3 Absatz 1 Satz 1 GemHVO-Doppik)	bisheriger Ansatz des Haushalts- jahres einschließ- lich bereits beschlossener Nachträge	beschlossene über-/außerplan- mäßige Aufwendungen	Zwischen- summe	Ansatz des Haushaltsjahres		Planungsdaten des Haushaltsfolgejahres		Planungsdaten des zweiten Haushaltsfolgejahres		Planungsdaten des dritten Haushaltsfolgejahres		
					Neuer Haushaltsansatz	Veränderung gegenüber dem bisherigen Haushaltsansatz	Neuer Haushaltsansatz	Veränderung gegenüber dem bisherigen Haushaltsansatz	Neuer Haushaltsansatz	Veränderung gegenüber dem bisherigen Haushaltsansatz	Neuer Haushaltsansatz	Veränderung gegenüber dem bisherigen Haushaltsansatz	
					2017	2017	2017	2017	2019	2019	2020	2020	
					in €	in €	in €	in €	in €	in €	in €	in €	
		1	2	3	4	5	6	7	8	9	10	11	
47.	-	Auszahlungen zur Tilgung von Krediten zur Sicherung der Zahlungsfähigkeit	0	0	0	0	0	0	0	0	1.339.300	0	
48.	=	Saldo der Ein- und Auszahlungen aus Krediten zur Sicherung der Zahlungsfähigkeit (Saldo der Nummern 46 und 47)	0	0	0	0	0	1.400.500	0	9.300	0	-1.339.300	0
49.	+	Abnahme der liquiden Mittel	1.035.900	17.000	1.052.900	2.718.700	1.682.800	4.247.400	3.118.400	353.400	353.400	0	0
50.	-	Zunahme der liquiden Mittel	0	0	0	0	0	0	0	0	80.100	80.100	
51.	=	Veränderung der liquiden Mittel (Saldo der Nummern 49 und 50)	1.035.900	17.000	1.052.900	2.718.700	1.682.800	4.247.400	3.118.400	353.400	353.400	-80.100	-80.100
52.	=	Saldo aus den Ein- und Auszahlungen aus Finanzierungstätigkeit (Summe der Nummern 45, 48 und 51)	959.800	17.000	976.800	1.792.600	832.800	5.476.700	3.118.400	112.200	353.400	-1.724.500	-80.100
53.	+	Einzahlungen aus durchlaufenden Geldern und ungeklärten Zahlungsvorgängen	0	0	0	0	0	0	0	0	0	0	
54.	-	Auszahlungen aus durchlaufenden Geldern und ungeklärten Zahlungsvorgängen	0	0	0	0	0	0	0	0	0	0	
55.	=	Saldo der Ein- und Auszahlungen aus durchlaufenden Geldern und ungeklärten Zahlungsvorgängen (Saldo der Nummern 53 und 54)	0	0	0	0	0	0	0	0	0	0	
56.	=	Kontrollrechnung (Summe der Nummern 42, 52 und 55)	0	0	0	0	0	0	0	0	0	0	
57.		Stand der Kredite zur Sicherung der Zahlungsfähigkeit zum 31.12. des Haushaltsvorjahres	0	17.000	17.000	0	0	0	0	3.419.405	4.801.200	3.782.105	5.154.600
58.		Stand der Kredite zur Sicherung der Zahlungsfähigkeit zum 31.12. des Haushaltsjahres	0	17.000	17.000	0	0	3.419.405	4.801.200	3.782.105	5.154.600	2.362.705	5.074.500
59.		Stand der liquiden Mittel zum 31.12. des Haushaltsvorjahres	4.947.195	0	4.947.195	4.947.195	0	2.228.495	-1.682.800	0	0	0	0
60.		Stand der liquiden Mittel zum 31.12. des Haushaltsjahres (Saldo der Nummern 59 und 51)	3.911.295	0	3.911.295	2.228.495	-1.682.800	0	0	0	0	0	0



Übersicht über die Teilhaushalte 2017⁸⁹

1. Nachtragshaushalt
Gemeinde: 12 Stadt Grevesmühlen

Datum: 16.10.2017
Uhrzeit: 12:45:37

		Summe aller Teilhaushalte		Teilhaushalt		Teilhaushalt	
				1		2	
				Teilhaushalt 1: Zentrale Dienste		Teilhaushalt 2: Schule, Kultur, Soziales und Sport	
		Neuer Haushaltsansatz	Veränderung gegenüber bisherigem Haushaltsansatz	Neuer Haushaltsansatz	Veränderung gegenüber bisherigem Haushaltsansatz	Neuer Haushaltsansatz	Veränderung gegenüber bisherigem Haushaltsansatz
		in €	in €	in €	in €	in €	in €
		1	2	3	4	5	6
Übersicht über die Teilergebnishaushalte							
Nr.		Ertrags- und Aufwandsarten (gemäß § 4 Absatz 10 i.V.m. § 2 Absatz 1 GemHVO-Doppik)					
1.	+	Steuern und ähnliche Abgaben	6.054.600	0	0	0	0
2.	+	Zuwendungen, allgemeine Umlagen und sonstige Transfererträge	4.413.000	28.600	54.100	0	257.000
3.	+	Erträge der sozialen Sicherung	566.600	20.600	0	0	566.600
4.	+	Öffentlich-rechtliche Leistungsentgelte	1.137.700	12.000	160.100	10.000	606.500
5.	+	Privatrechtliche Leistungsentgelte	594.100	12.800	106.000	1.400	28.200
6.	+	Kostenerstattungen und Kostenumlagen	2.188.000	62.700	91.000	9.800	491.900
8.	+	Andere aktivierte Eigenleistungen	5.000	0	0	0	0
9.	+	Sonstige laufende Erträge	404.900	51.000	149.300	51.000	12.600
10.	=	Summe der laufenden Erträge aus Verwaltungstätigkeit (Summe der Nummern 1 bis 9)	15.363.900	56.600	560.500	55.500	1.962.800
11.	-	Personalaufwendungen	6.498.400	14.200	3.397.400	14.200	1.882.100
12.	-	Versorgungsaufwendungen	-40.700	0	-40.700	-200	0
13.	-	Aufwendungen für Sach- und Dienstleistungen	2.863.100	13.300	513.100	3.300	1.216.700
14.	-	Abschreibungen auf immaterielle Vermögensgegenstände des Anlagevermögens und auf Sachanlagen sowie auf aktivierte Aufwendungen für die Inangsetzung und Erweiterung der Verwaltung	2.333.500	1.900	284.300	0	582.300
16.	-	Zuwendungen, Umlagen und sonstige Transferaufwendungen	5.005.200	29.700	14.800	0	1.069.900
18.	-	Sonstige laufende Aufwendungen	1.027.300	53.900	516.200	53.900	240.500
19.	=	Summe der laufenden Aufwendungen aus Verwaltungstätigkeit (Summe der Nummern 11 bis 18)	17.686.800	54.800	4.685.100	54.800	4.991.500
20.	=	Laufendes Ergebnis aus Verwaltungstätigkeit (Saldo der Nummern 10 und 19)	-2.322.900	137.500	-4.124.600	56.200	-3.028.700
21.	+	Zinserträge und sonstige Finanzerträge	370.000	52.700	0	0	0
22.	-	Zinsaufwendungen und sonstige Finanzaufwendungen	231.100	100.000	0	0	0
23.	=	Finanzergebnis (Saldo der Nummern 21 und 22)	138.900	0	0	0	0
24.	=	Ordentliches Ergebnis (Summe der Nummern 20 und 23)	-2.184.000	137.500	-4.124.600	56.200	-3.028.700
28.	=	Jahresergebnis (Jahresüberschuss/Jahresfehlbetrag) des Teilhaushaltes vor Verrechnung der internen Leistungsbeziehungen	-2.184.000	137.500	-4.124.600	56.200	-3.028.700
29.	+	Erträge aus internen Leistungsbeziehungen	1.022.700	0	0	0	0
30.	-	Aufwendungen aus internen Leistungsbeziehungen	1.022.700	3.200	78.200	0	331.100
31.		Saldo der Erträge und Aufwendungen aus internen Leistungsbeziehungen (Saldo der Nummern 29 und 30)	0	73.000	-78.200	10.000	-331.100
32.	=	Jahresergebnis (Jahresüberschuss/Jahresfehlbetrag) des Teilhaushaltes nach Verrechnung der internen Leistungsbeziehungen (Summe der Nummern 28 und 31)	-2.184.000	152.500	-4.202.800	56.200	-3.359.800
Übersicht über die Teilfinanzhaushalte							
Nr.		Ein- und Auszahlungsarten (gemäß § 4 Absatz 12 GemHVO-Doppik)					
	+	Steuern und ähnliche Abgaben	6.054.600	0	0	0	0
	+	Zuwendungen, allgemeine Umlagen und sonstige Transfereinzahlungen	3.872.700	28.600	0	0	94.300



Übersicht über die Teilhaushalte 2017

1. Nachtragshaushalt
Gemeinde: 12 Stadt Grevesmühlen

Datum: 16.10.2017
Uhrzeit: 12:45:37

		Summe aller Teilhaushalte		Teilhaushalt		Teilhaushalt	
				1		2	
				Teilhaushalt 1: Zentrale Dienste		Teilhaushalt 2: Schule, Kultur, Soziales und Sport	
		Neuer Haushaltsansatz	Veränderung gegenüber bisherigem Haushaltsansatz	Neuer Haushaltsansatz	Veränderung gegenüber bisherigem Haushaltsansatz	Neuer Haushaltsansatz	Veränderung gegenüber bisherigem Haushaltsansatz
		in €	in €	in €	in €	in €	in €
		1	2	3	4	5	6
Übersicht über die Teilfinanzhaushalte							
Nr.	Ein- und Auszahlungsarten (gemäß § 4 Absatz 12 GemHVO-Doppik)						
	+ Einzahlungen der sozialen Sicherung	566.600	20.600	0	0	566.600	20.600
	+ Öffentlich-rechtliche Leistungsentgelte	1.066.200	12.000	160.100	10.000	606.500	0
	+ Privatrechtliche Leistungsentgelte	474.400	12.800	106.000	1.400	28.200	0
	+ Kostenerstattungen und Kostenumlagen	2.231.700	62.700	91.000	9.800	490.900	62.700
	+ Andere aktivierte Eigenleistungen	5.000	0	0	0	0	0
	+ Sonstige laufende Einzahlungen	384.600	51.000	129.000	51.000	12.600	1.100
	= Summe der laufenden Einzahlungen aus Verwaltungstätigkeit	14.655.800	56.600	486.100	55.500	1.799.100	56.600
	- Personalauszahlungen	6.227.500	0	3.237.600	-10.800	1.860.400	-18.700
	- Auszahlungen für Sach- und Dienstleistungen	2.791.400	38.100	536.300	10.100	1.216.700	4.700
	- Zuwendungen, Umlagen und sonstige Transferauszahlungen	5.084.500	29.700	14.800	0	1.069.900	29.700
	- Sonstige laufende Auszahlungen	2.483.900	1.458.500	516.200	53.900	240.500	7.900
	= Summe der laufenden Auszahlungen aus Verwaltungstätigkeit	16.587.300	1.458.500	4.304.900	51.600	4.387.500	500
1.	= Saldo der laufenden Ein- und Auszahlungen aus Verwaltungstätigkeit	-1.931.500	164.600	-3.818.800	63.600	-2.588.400	164.600
	+ Zinseinzahlungen und sonstige Finanzeinzahlungen	370.000	52.700	0	0	0	0
	- Zinsauszahlungen und sonstige Finanzauszahlungen	231.100	100.000	0	0	0	0
2.	= Saldo der Zins- und der sonstigen Finanzein- und -auszahlungen	138.900	0	0	0	0	0
3.	= Saldo der ordentlichen Ein- und Auszahlungen	-1.792.600	164.600	-3.818.800	63.600	-2.588.400	164.600
5.	= Saldo der ordentlichen und außerordentlichen Ein- und Auszahlungen vor Verrechnung der internen Leistungsbeziehungen	-1.792.600	164.600	-3.818.800	63.600	-2.588.400	164.600
	+ Einzahlungen aus internen Leistungsbeziehungen	1.022.700	0	0	0	0	0
	- Auszahlungen aus internen Leistungsbeziehungen	1.022.700	3.200	78.200	0	331.100	0
6.	= Saldo der Ein- und Auszahlungen der internen Leistungsbeziehungen	0	73.000	-78.200	10.000	-331.100	15.000
7.	= Saldo der ordentlichen und außerordentlichen Ein- und Auszahlungen nach Verrechnung der internen Leistungsbeziehungen	-1.792.600	179.600	-3.897.000	63.600	-2.919.500	179.600
8.	+ Einzahlungen aus Investitionszuwendungen	2.004.900	485.600	3.400	3.400	262.400	262.400
9.	+ Einzahlungen aus Beiträgen und ähnlichen Entgelten	194.800	134.800	0	0	0	0
11.	+ Einzahlungen aus Sachanlagen	17.200	9.700	0	0	0	0
13.	+ Einzahlungen aus sonstigen Ausleihungen und Kreditgewährungen	35.800	0	0	0	0	0
14.	+ Einzahlungen aus Vorräten	359.800	272.900	272.900	272.900	0	0
15.	= Summe der Einzahlungen aus Investitionstätigkeit	2.612.500	717.000	276.300	276.300	262.400	262.400
16.	- Auszahlungen für immaterielle Vermögensgegenstände	1.502.600	930.600	91.900	6.700	27.100	27.100
17.	- Auszahlungen für Sachanlagen	1.536.200	185.800	97.100	41.600	508.300	185.800
19.	- Auszahlungen für sonstige Ausleihungen und Kreditgewährungen	10.300	0	0	0	0	0
20.	- Auszahlungen für Vorräte	1.021.100	480.000	201.100	201.100	0	0
21.	= Summe der Auszahlungen aus Investitionstätigkeit	4.070.200	485.000	390.100	229.900	535.400	186.400
22.	= Saldo aus den Ein- und Auszahlungen aus Investitionstätigkeit	-1.457.700	483.400	-113.800	46.400	-273.000	76.600
23.	= Finanzmittelüberschuss / Finanzmittelfehlbetrag des Teilhaushaltes	-3.250.300	596.400	-4.010.800	26.000	-3.192.500	104.700



Übersicht über die Teilhaushalte 2017

1. Nachtragshaushalt
Gemeinde: 12 Stadt Grevesmühlen

Datum: 16.10.2017
Uhrzeit: 12:45:37

		Summe aller Teilhaushalte		Teilhaushalt		Teilhaushalt		
				1		2		
				Teilhaushalt 1: Zentrale Dienste		Teilhaushalt 2: Schule, Kultur, Soziales und Sport		
		Neuer Haushaltsansatz	Veränderung gegenüber bisherigem Haushaltsansatz	Neuer Haushaltsansatz	Veränderung gegenüber bisherigem Haushaltsansatz	Neuer Haushaltsansatz	Veränderung gegenüber bisherigem Haushaltsansatz	
		in €	in €	in €	in €	in €	in €	
		1	2	3	4	5	6	
Übersicht über die Teilfinanzhaushalte								
Nr.		Ein- und Auszahlungsarten (gemäß § 4 Absatz 12 GemHVO-Doppik)						
24.	+	Einzahlungen aus der Aufnahme von Krediten für Investitionen und Investitionsförderungsmaßnahmen	0	0	0	0	0	0
25.	-	Auszahlungen zur Tilgung von Krediten für Investitionen und Investitionsförderungsmaßnahmen	926.100	0	0	0	0	0
26.	=	Saldo der Ein- und Auszahlungen aus Krediten für Investitionen und Investitionsförderungsmaßnahmen	-926.100	0	0	0	0	0
27.	+	Einzahlungen aus der Aufnahme von Krediten zur Sicherung der Zahlungsfähigkeit	0	0	0	0	0	0
28.	-	Auszahlungen zur Tilgung von Krediten zur Sicherung der Zahlungsfähigkeit	0	0	0	0	0	0
29.	=	Saldo der Ein- und Auszahlungen aus Krediten zur Sicherung der Zahlungsfähigkeit	0	0	0	0	0	0
30.	+	Abnahme der liquiden Mittel	11.714.200	873.300	4.010.800	-22.000	3.236.900	6.800
31.	-	Zunahme der liquiden Mittel	8.995.500	77.400	0	0	44.400	77.400
32.	=	Veränderung der liquiden Mittel	2.718.700	1.745.200	4.010.800	-22.000	3.192.500	6.800
33.	=	Saldo aus den Ein- und Auszahlungen aus Finanzierungstätigkeit	1.792.600	895.200	4.010.800	-22.000	3.192.500	6.800
36.	=	Saldo der Ein- und Auszahlungen aus durchlaufenden Geldern und ungeklärten Zahlungsvorgängen (Saldo der Nummern 53 und 54)	0	0	0	0	0	0



Übersicht über die Teilhaushalte 2017

1. Nachtragshaushalt
Gemeinde: 12 Stadt Grevesmühlen

Datum: 16.10.2017
Uhrzeit: 12:45:37

	Teilhaushalt		Teilhaushalt		Teilhaushalt	
	3		4		5	
	Teilhaushalt 3: Bau und Umwelt		Teilhaushalt 4: Bauhof		Teilhaushalt 5: Zentrale Finanzleistungen	
	Neuer Haushaltsansatz	Veränderung gegenüber bisherigem Haushaltsansatz	Neuer Haushaltsansatz	Veränderung gegenüber bisherigem Haushaltsansatz	Neuer Haushaltsansatz	Veränderung gegenüber bisherigem Haushaltsansatz
	in €	in €	in €	in €	in €	in €
1	2	3	4	5	6	

Übersicht über die Teilergebnishaushalte

Nr.		Ertrags- und Aufwandsarten (gemäß § 4 Absatz 10 i.V.m. § 2 Absatz 1 GemHVO-Doppik)						
1.	+	Steuern und ähnliche Abgaben	0	0	0	0	6.054.600	0
2.	+	Zuwendungen, allgemeine Umlagen und sonstige Transfererträge	317.200	0	1.400	0	3.783.300	500
4.	+	Öffentlich-rechtliche Leistungsentgelte	370.400	12.000	700	0	0	0
5.	+	Privatrechtliche Leistungsentgelte	458.500	12.800	1.400	0	0	0
6.	+	Kostenerstattungen und Kostenumlagen	17.000	0	0	0	1.588.100	0
8.	+	Andere aktivierte Eigenleistungen	0	0	5.000	-5.000	0	0
9.	+	Sonstige laufende Erträge	240.000	0	200	0	2.800	0
10.	=	Summe der laufenden Erträge aus Verwaltungstätigkeit (Summe der Nummern 1 bis 9)	1.403.100	12.800	8.700	-5.000	11.428.800	0
11.	-	Personalaufwendungen	404.700	3.400	814.200	-11.800	0	0
13.	-	Aufwendungen für Sach- und Dienstleistungen	997.800	13.300	135.500	6.500	0	0
14.	-	Abschreibungen auf immaterielle Vermögensgegenstände des Anlagevermögens und auf Sachanlagen sowie auf aktivierte Aufwendungen für die Inangangsetzung und Erweiterung der Verwaltung	1.398.300	0	68.600	1.900	0	0
16.	-	Zuwendungen, Umlagen und sonstige Transferaufwendungen	48.800	0	0	0	3.871.700	0
18.	-	Sonstige laufende Aufwendungen	152.900	5.100	65.700	7.300	52.000	800
19.	=	Summe der laufenden Aufwendungen aus Verwaltungstätigkeit (Summe der Nummern 11 bis 18)	3.002.500	16.700	1.084.000	3.900	3.923.700	0
20.	=	Laufendes Ergebnis aus Verwaltungstätigkeit (Saldo der Nummern 10 und 19)	-1.599.400	21.700	-1.075.300	-8.900	7.505.100	0
21.	+	Zinserträge und sonstige Finanzerträge	0	0	0	0	370.000	52.700
22.	-	Zinsaufwendungen und sonstige Finanzaufwendungen	0	0	0	0	231.100	100.000
23.	=	Finanzergebnis (Saldo der Nummern 21 und 22)	0	0	0	0	138.900	0
24.	=	Ordentliches Ergebnis (Summe der Nummern 20 und 23)	-1.599.400	21.700	-1.075.300	-8.900	7.644.000	0
28.	=	Jahresergebnis (Jahresüberschuss/Jahresfehlbetrag) des Teilhaushaltes vor Verrechnung der internen Leistungsbeziehungen	-1.599.400	21.700	-1.075.300	-8.900	7.644.000	0
29.	+	Erträge aus internen Leistungsbeziehungen	0	0	1.022.700	-120.700	0	0
30.	-	Aufwendungen aus internen Leistungsbeziehungen	507.200	-25.900	78.800	3.200	27.400	0
31.		Saldo der Erträge und Aufwendungen aus internen Leistungsbeziehungen (Saldo der Nummern 29 und 30)	-507.200	73.000	943.900	-123.900	-27.400	0
32.	=	Jahresergebnis (Jahresüberschuss/Jahresfehlbetrag) des Teilhaushaltes nach Verrechnung der internen Leistungsbeziehungen (Summe der Nummern 28 und 31)	-2.106.600	69.100	-131.400	-132.800	7.616.600	0

Übersicht über die Teilfinanzhaushalte

Nr.		Ein- und Auszahlungsarten (gemäß § 4 Absatz 12 GemHVO-Doppik)						
	+	Steuern und ähnliche Abgaben	0	0	0	0	6.054.600	0
	+	Zuwendungen, allgemeine Umlagen und sonstige Transfereinzahlungen	27.200	0	1.400	0	3.749.800	500
	+	Öffentlich-rechtliche Leistungsentgelte	298.900	12.000	700	0	0	0



Übersicht über die Teilhaushalte 2017

1. Nachtragshaushalt
Gemeinde: 12 Stadt Grevesmühlen

Datum: 16.10.2017
Uhrzeit: 12:45:37

		Teilhaushalt		Teilhaushalt		Teilhaushalt	
		3		4		5	
		Teilhaushalt 3: Bau und Umwelt		Teilhaushalt 4: Bauhof		Teilhaushalt 5: Zentrale Finanzleistungen	
		Neuer Haushalts- ansatz	Veränderung gegenüber bisherigem Haushaltsansatz	Neuer Haushalts- ansatz	Veränderung gegenüber bisherigem Haushaltsansatz	Neuer Haushalts- ansatz	Veränderung gegenüber bisherigem Haushaltsansatz
		in €	in €	in €	in €	in €	in €
		1	2	3	4	5	6
Übersicht über die Teilfinanzhaushalte							
Nr.	Ein- und Auszahlungsarten (gemäß § 4 Absatz 12 GemHVO-Doppik)						
	+ Privatrechtliche Leistungsentgelte	338.800	12.800	1.400	0	0	0
	+ Kostenerstattungen und Kostenumlagen	17.000	100	0	0	1.632.800	0
	+ Andere aktivierte Eigenleistungen	0	0	5.000	-5.000	0	0
	+ Sonstige laufende Einzahlungen	240.000	0	200	0	2.800	0
	= Summe der laufenden Einzahlungen aus Verwaltungstätigkeit	921.900	12.900	8.700	-5.000	11.440.000	0
	- Personalauszahlungen	315.300	-37.100	814.200	-11.800	0	0
	- Auszahlungen für Sach- und Dienstleistungen	902.900	38.100	135.500	6.500	0	0
	- Zuwendungen, Umlagen und sonstige Transferauszahlungen	48.800	0	0	0	3.951.000	0
	- Sonstige laufende Auszahlungen	151.800	5.100	65.700	7.300	1.509.700	1.458.500
	= Summe der laufenden Auszahlungen aus Verwaltungstätigkeit	1.418.800	-27.100	1.015.400	2.000	5.460.700	1.458.500
1.	= Saldo der laufenden Ein- und Auszahlungen aus Verwaltungstätigkeit	-496.900	40.900	-1.006.700	-7.000	5.979.300	0
	+ Zinseinzahlungen und sonstige Finanzeinzahlungen	0	0	0	0	370.000	52.700
	- Zinsauszahlungen und sonstige Finanzauszahlungen	0	0	0	0	231.100	100.000
2.	= Saldo der Zins- und der sonstigen Finanzein- und -auszahlungen	0	0	0	0	138.900	0
3.	= Saldo der ordentlichen Ein- und Auszahlungen	-496.900	40.900	-1.006.700	-7.000	6.118.200	0
5.	= Saldo der ordentlichen und außerordentlichen Ein- und Auszahlungen vor Verrechnung der internen Leistungsbeziehungen	-496.900	40.900	-1.006.700	-7.000	6.118.200	0
	+ Einzahlungen aus internen Leistungsbeziehungen	0	0	1.022.700	-120.700	0	0
	- Auszahlungen aus internen Leistungsbeziehungen	507.200	-25.900	78.800	3.200	27.400	0
6.	= Saldo der Ein- und Auszahlungen der internen Leistungsbeziehungen	-507.200	73.000	943.900	-123.900	-27.400	0
7.	= Saldo der ordentlichen und außerordentlichen Ein- und Auszahlungen nach Verrechnung der internen Leistungsbeziehungen	-1.004.100	113.000	-62.800	-130.900	6.090.800	0
8.	+ Einzahlungen aus Investitionszuwendungen	804.000	485.600	0	0	935.100	0
9.	+ Einzahlungen aus Beiträgen und ähnlichen Entgelten	194.800	134.800	0	0	0	0
11.	+ Einzahlungen aus Sachanlagen	17.200	9.700	0	0	0	0
13.	+ Einzahlungen aus sonstigen Ausleihungen und Kreditgewährungen	35.800	0	0	0	0	0
14.	+ Einzahlungen aus Vorräten	86.900	86.900	0	0	0	0
15.	= Summe der Einzahlungen aus Investitionstätigkeit	1.138.700	717.000	0	0	935.100	0
16.	- Auszahlungen für immaterielle Vermögensgegenstände	1.383.600	930.600	0	0	0	0
17.	- Auszahlungen für Sachanlagen	792.700	3.500	138.100	-10.900	0	0
19.	- Auszahlungen für sonstige Ausleihungen und Kreditgewährungen	10.300	0	0	0	0	0
20.	- Auszahlungen für Vorräte	820.000	480.000	0	0	0	0
21.	= Summe der Auszahlungen aus Investitionstätigkeit	3.006.600	485.000	138.100	-10.900	0	0
22.	= Saldo aus den Ein- und Auszahlungen aus Investitionstätigkeit	-1.867.900	483.400	-138.100	10.900	935.100	0
23.	= Finanzmittelüberschuss / Finanzmittelfehlbetrag des Teilhaushaltes	-2.872.000	596.400	-200.900	-120.000	7.025.900	0
24.	+ Einzahlungen aus der Aufnahme von Krediten für Investitionen und Investitionsförderungsmaßnahmen	0	0	0	0	0	0



Übersicht über die Teilhaushalte 2017⁰⁴

1. Nachtragshaushalt
Gemeinde: 12 Stadt Grevesmühlen

Datum: 16.10.2017
Uhrzeit: 12:45:37

		Teilhaushalt		Teilhaushalt		Teilhaushalt		
		3		4		5		
		Teilhaushalt 3: Bau und Umwelt		Teilhaushalt 4: Bauhof		Teilhaushalt 5: Zentrale Finanzleistungen		
		Neuer Haushalts-ansatz	Veränderung gegenüber bisherigem Haushaltsansatz	Neuer Haushalts-ansatz	Veränderung gegenüber bisherigem Haushaltsansatz	Neuer Haushalts-ansatz	Veränderung gegenüber bisherigem Haushaltsansatz	
		in €	in €	in €	in €	in €	in €	
		1	2	3	4	5	6	
Übersicht über die Teilfinanzhaushalte								
Nr.		Ein- und Auszahlungsarten (gemäß § 4 Absatz 12 GemHVO-Doppik)						
25.	-	Auszahlungen zur Tilgung von Krediten für Investitionen und Investitionsförderungsmaßnahmen	0	0	0	0	926.100	0
26.	=	Saldo der Ein- und Auszahlungen aus Krediten für Investitionen und Investitionsförderungsmaßnahmen	0	0	0	0	-926.100	0
27.	+	Einzahlungen aus der Aufnahme von Krediten zur Sicherung der Zahlungsfähigkeit	0	0	0	0	0	0
28.	-	Auszahlungen zur Tilgung von Krediten zur Sicherung der Zahlungsfähigkeit	0	0	0	0	0	0
29.	=	Saldo der Ein- und Auszahlungen aus Krediten zur Sicherung der Zahlungsfähigkeit	0	0	0	0	0	0
30.	+	Abnahme der liquiden Mittel	3.244.200	575.000	200.900	120.000	1.021.400	873.300
31.	-	Zunahme der liquiden Mittel	372.200	16.000	0	0	8.578.900	0
32.	=	Veränderung der liquiden Mittel	2.872.000	559.900	200.900	120.000	-7.557.500	1.745.200
33.	=	Saldo aus den Ein- und Auszahlungen aus Finanzierungstätigkeit	2.872.000	559.900	200.900	120.000	-8.483.600	895.200
36.	=	Saldo der Ein- und Auszahlungen aus durchlaufenden Geldern und ungeklärten Zahlungsvorgängen (Saldo der Nummern 53 und 54)	0	0	0	0	0	0



Übersicht über die produktbezogenen Finanzdaten des Haushaltsjahres 2017

Datum: 16.10.2017
Uhrzeit: 12:02:17

1. Nachtragshaushalt
Gemeinde: 12 Stadt Grevesmühlen

Alle Produkte

1 Gesamtübersicht aller Produkte

		Haushalt insgesamt		Hauptproduktbereich		Produktbereich	
				1		11	
				Zentrale Verwaltung		Innere Verwaltung	
		Neuer Haushaltsansatz	Veränderung gegenüber bisherigem Haushaltsansatz	Neuer Haushaltsansatz	Veränderung gegenüber bisherigem Haushaltsansatz	Neuer Haushaltsansatz	Veränderung gegenüber bisherigem Haushaltsansatz
		1	2	3	4	5	6
Nr.		Ertrags- und Aufwandsarten (gemäß § 4 Absatz 10 i.V.m. § 2 Absatz 1 GemHVO-Doppik)					
1.	+	Steuern und ähnliche Abgaben	6.054.600	0	0	0	0
2.	+	Zuwendungen, allgemeine Umlagen und sonstige Transfererträge	4.413.000	19.600	55.500	0	6.700
3.	+	Erträge der sozialen Sicherung	566.600	20.600	0	0	0
4.	+	Öffentlich-rechtliche Leistungsentgelte	1.137.700	12.000	160.800	10.000	2.300
5.	+	Privatrechtliche Leistungsentgelte	594.100	12.800	107.400	1.400	107.400
6.	+	Kostenerstattungen und Kostenumlagen	2.188.000	65.300	91.000	9.800	80.900
8.	+	Andere aktivierte Eigenleistungen	5.000	0	5.000	0	5.000
9.	+	Sonstige laufende Erträge	404.900	51.000	149.500	51.000	99.000
10.	=	Summe der laufenden Erträge aus Verwaltungstätigkeit (Summe der Nummern 1 bis 9)	15.363.900	68.900	569.200	55.500	301.300
11.	-	Personalaufwendungen	6.498.400	37.100	4.211.600	37.100	3.673.400
12.	-	Versorgungsaufwendungen	-40.700	100	-40.700	100	-37.500
13.	-	Aufwendungen für Sach- und Dienstleistungen	2.863.100	9.700	648.600	9.400	411.000
14.	-	Abschreibungen auf immaterielle Vermögensgegenstände des Anlagevermögens und auf Sachanlagen sowie auf aktivierte Aufwendungen für die Inangasetzung und Erweiterung der Verwaltung	2.333.500	1.900	352.900	1.900	264.400
16.	-	Zuwendungen, Umlagen und sonstige Transferaufwendungen	5.005.200	19.700	14.800	0	9.000
18.	-	Sonstige laufende Aufwendungen	1.027.300	36.300	581.900	36.300	491.000
19.	=	Summe der laufenden Aufwendungen aus Verwaltungstätigkeit (Summe der Nummern 11 bis 18)	17.686.800	47.200	5.769.100	47.200	4.811.300
20.	=	Laufendes Ergebnis aus Verwaltungstätigkeit (Saldo der Nummern 10 und 19)	-2.322.900	61.800	-5.199.900	60.200	-4.510.000
21.	+	Zinserträge und sonstige Finanzerträge	370.000	48.000	0	0	0
22.	-	Zinsaufwendungen und sonstige Finanzaufwendungen	231.100	100.000	0	0	0
23.	=	Finanzergebnis (Saldo der Nummern 21 und 22)	138.900	4.700	0	0	0
24.	=	Ordentliches Ergebnis (Summe der Nummern 20 und 23)	-2.184.000	61.800	-5.199.900	60.200	-4.510.000
28.	=	Jahresergebnis (Jahresüberschuss/Jahresfehlbetrag) des Teilhaushaltes vor Verrechnung der internen Leistungsbeziehungen	-2.184.000	61.800	-5.199.900	60.200	-4.510.000
29.	+	Erträge aus internen Leistungsbeziehungen	1.022.700	0	1.022.700	0	1.022.700
30.	-	Aufwendungen aus internen Leistungsbeziehungen	1.022.700	3.200	157.000	3.200	136.800
31.		Saldo der Erträge und Aufwendungen aus internen Leistungsbeziehungen (Saldo der Nummern 29 und 30)	0	64.000	865.700	10.000	885.900
32.	=	Jahresergebnis (Jahresüberschuss/Jahresfehlbetrag) des Teilhaushaltes nach Verrechnung der internen Leistungsbeziehungen (Summe der Nummern 28 und 31)	-2.184.000	77.700	-4.334.200	70.200	-3.624.100
Nr.		Ein- und Auszahlungsarten (gemäß § 4 Absatz 12 GemHVO-Doppik)					



Übersicht über die produktbezogenen Finanzdaten des Haushaltsjahres 2017

Datum: 16.10.2017
Uhrzeit: 12:02:17

1. Nachtragshaushalt
Gemeinde: 12 Stadt Grevesmühlen

Alle Produkte

1 Gesamtübersicht aller Produkte

		Haushalt insgesamt		Haupt- produktbereich		Produktbereich		
				1		11		
				Zentrale Verwaltung		Innere Verwaltung		
		Neuer Haushalts- ansatz	Veränderung gegenüber bisherigem Haushaltsansatz	Neuer Haushalts- ansatz	Veränderung gegenüber bisherigem Haushaltsansatz	Neuer Haushalts- ansatz	Veränderung gegenüber bisherigem Haushaltsansatz	
		1	2	3	4	5	6	
Nr.		Ein- und Auszahlungsarten (gemäß § 4 Absatz 12 GemHVO-Doppik)						
1.	+	Einzahlungen	16.048.500	68.900	1.517.500	55.500	1.298.400	55.500
2.	-	Auszahlungen	17.841.100	1.457.700	5.477.300	35.700	4.642.000	35.500
3.	=	Liquiditätssaldo	-1.792.600	79.800	-3.959.800	50.700	-3.343.600	50.700



Übersicht über die produktbezogenen Finanzdaten des Haushaltsjahres 2017

Datum: 16.10.2017
Uhrzeit: 12:02:17

1. Nachtragshaushalt
Gemeinde: 12 Stadt Grevesmühlen

Alle Produkte

1 Gesamtübersicht aller Produkte

		Produktgruppe		Produkt		Produkt		
		111		11101		11102		
		Verwaltungssteuerung		Verwaltungsleitung		Gremien		
		Neuer Haushaltsansatz	Veränderung gegenüber bisherigem Haushaltsansatz	Neuer Haushaltsansatz	Veränderung gegenüber bisherigem Haushaltsansatz	Neuer Haushaltsansatz	Veränderung gegenüber bisherigem Haushaltsansatz	
		1	2	3	4	5	6	
Nr.		Ertrags- und Aufwandsarten (gemäß § 4 Absatz 10 i.V.m. § 2 Absatz 1 GemHVO-Doppik)						
10.	=	Summe der laufenden Erträge aus Verwaltungstätigkeit (Summe der Nummern 1 bis 9)	0	0	0	0	0	
11.	-	Personalaufwendungen	440.200	9.900	252.200	-6.900	188.000	9.900
12.	-	Versorgungsaufwendungen	-17.200	0	-17.200	-2.600	0	0
14.	-	Abschreibungen auf immaterielle Vermögensgegenstände des Anlagevermögens und auf Sachanlagen sowie auf aktivierte Aufwendungen für die Ingangsetzung und Erweiterung der Verwaltung	4.500	0	3.100	0	1.400	0
16.	-	Zuwendungen, Umlagen und sonstige Transferaufwendungen	9.000	0	9.000	0	0	0
18.	-	Sonstige laufenden Aufwendungen	64.800	0	62.300	0	2.500	0
19.	=	Summe der laufenden Aufwendungen aus Verwaltungstätigkeit (Summe der Nummern 11 bis 18)	501.300	9.900	309.400	-9.500	191.900	9.900
20.	=	Laufendes Ergebnis aus Verwaltungstätigkeit (Saldo der Nummern 10 und 19)	-501.300	9.500	-309.400	9.500	-191.900	-9.900
24.	=	Ordentliches Ergebnis (Summe der Nummern 20 und 23)	-501.300	9.500	-309.400	9.500	-191.900	-9.900
28.	=	Jahresergebnis (Jahresüberschuss/Jahresfehlbetrag) des Teilhaushaltes vor Verrechnung der internen Leistungsbeziehungen	-501.300	9.500	-309.400	9.500	-191.900	-9.900
30.	-	Aufwendungen aus internen Leistungsbeziehungen	3.200	0	2.100	0	1.100	0
31.	-	Saldo der Erträge und Aufwendungen aus internen Leistungsbeziehungen (Saldo der Nummern 29 und 30)	-3.200	0	-2.100	0	-1.100	0
32.	=	Jahresergebnis (Jahresüberschuss/Jahresfehlbetrag) des Teilhaushaltes nach Verrechnung der internen Leistungsbeziehungen (Summe der Nummern 28 und 31)	-504.500	9.500	-311.500	9.500	-193.000	-9.900
Nr.		Ein- und Auszahlungsarten (gemäß § 4 Absatz 12 GemHVO-Doppik)						
2.	-	Auszahlungen	470.200	9.900	278.600	-32.300	191.600	9.900
3.	=	Liquiditätssaldo	-470.200	32.300	-278.600	32.300	-191.600	-9.900



Übersicht über die produktbezogenen Finanzdaten des Haushaltsjahres 2017

Datum: 16.10.2017
Uhrzeit: 12:02:17

1. Nachtragshaushalt
Gemeinde: 12 Stadt Grevesmühlen

Alle Produkte 1 Gesamtübersicht aller Produkte

		Produktgruppe		Produkt		Produktgruppe		
		112		11201		113		
		Personal		Personalwesen		Organisation		
		Neuer Haushalts- ansatz	Veränderung gegenüber bisherigem Haushaltsansatz	Neuer Haushalts- ansatz	Veränderung gegenüber bisherigem Haushaltsansatz	Neuer Haushalts- ansatz	Veränderung gegenüber bisherigem Haushaltsansatz	
		1	2	3	4	5	6	
Nr.		Ertrags- und Aufwandsarten (gemäß § 4 Absatz 10 i.V.m. § 2 Absatz 1 GemHVO-Doppik)						
6.	+	Kostenerstattungen und Kostenumlagen	66.500	9.800	66.500	9.800	0	0
9.	+	Sonstige laufende Erträge	20.300	0	20.300	0	0	0
10.	=	Summe der laufenden Erträge aus Verwaltungstätigkeit (Summe der Nummern 1 bis 9)	86.800	9.800	86.800	9.800	0	0
11.	-	Personalaufwendungen	907.400	13.400	907.400	13.400	35.700	-300
12.	-	Versorgungsaufwendungen	-3.500	-100	-3.500	-100	0	0
13.	-	Aufwendungen für Sach- und Dienstleistungen	0	0	0	0	8.000	0
18.	-	Sonstige laufenden Aufwendungen	57.600	15.000	57.600	15.000	0	0
19.	=	Summe der laufenden Aufwendungen aus Verwaltungstätigkeit (Summe der Nummern 11 bis 18)	961.500	28.300	961.500	28.300	43.700	-300
20.	=	Laufendes Ergebnis aus Verwaltungstätigkeit (Saldo der Nummern 10 und 19)	-874.700	-18.500	-874.700	-18.500	-43.700	300
24.	=	Ordentliches Ergebnis (Summe der Nummern 20 und 23)	-874.700	-18.500	-874.700	-18.500	-43.700	300
28.	=	Jahresergebnis (Jahresüberschuss/Jahresfehlbetrag) des Teilhaushaltes vor Verrechnung der internen Leistungsbeziehungen	-874.700	-18.500	-874.700	-18.500	-43.700	300
30.	-	Aufwendungen aus internen Leistungsbeziehungen	1.700	0	1.700	0	0	0
31.		Saldo der Erträge und Aufwendungen aus internen Leistungsbeziehungen (Saldo der Nummern 29 und 30)	-1.700	0	-1.700	0	0	0
32.	=	Jahresergebnis (Jahresüberschuss/Jahresfehlbetrag) des Teilhaushaltes nach Verrechnung der internen Leistungsbeziehungen (Summe der Nummern 28 und 31)	-876.400	-18.500	-876.400	-18.500	-43.700	300
Nr.		Ein- und Auszahlungsarten (gemäß § 4 Absatz 12 GemHVO-Doppik)						
1.	+	Einzahlungen	66.500	9.800	66.500	9.800	0	0
2.	-	Auszahlungen	951.800	24.700	951.800	24.700	37.300	-1.900
3.	=	Liquiditätssaldo	-885.300	-14.900	-885.300	-14.900	-37.300	1.900



Übersicht über die produktbezogenen Finanzdaten des Haushaltsjahres 2017

Datum: 16.10.2017
Uhrzeit: 12:02:17

1. Nachtragshaushalt
Gemeinde: 12 Stadt Grevesmühlen

Alle Produkte 1 Gesamtübersicht aller Produkte

		Produkt		Produktgruppe		Produkt	
		11301		114		11401	
		Personalmanagement/Organisation		Zentrale Dienste		Zentrales Gebäude- und Flächenmanagement	
		Neuer Haushalts- ansatz	Veränderung gegenüber bisherigem Haushaltsansatz	Neuer Haushalts- ansatz	Veränderung gegenüber bisherigem Haushaltsansatz	Neuer Haushalts- ansatz	Veränderung gegenüber bisherigem Haushaltsansatz
		1	2	3	4	5	6
Nr.		Ertrags- und Aufwandsarten (gemäß § 4 Absatz 10 i.V.m. § 2 Absatz 1 GemHVO-Doppik)					
2.	+	Zuwendungen, allgemeine Umlagen und sonstige Transfererträge	0	0	6.700	0	0
4.	+	Öffentlich-rechtliche Leistungsentgelte	0	0	1.800	0	200
5.	+	Privatrechtliche Leistungsentgelte	0	0	107.400	1.400	106.000
6.	+	Kostenerstattungen und Kostenumlagen	0	0	100	0	0
8.	+	Andere aktivierte Eigenleistungen	0	0	5.000	0	0
9.	+	Sonstige laufende Erträge	0	0	700	0	500
10.	=	Summe der laufenden Erträge aus Verwaltungstätigkeit (Summe der Nummern 1 bis 9)	0	0	121.700	1.400	106.700
11.	-	Personalaufwendungen	35.700	-300	1.562.800	6.500	550.100
12.	-	Versorgungsaufwendungen	0	0	-9.000	0	-9.000
13.	-	Aufwendungen für Sach- und Dienstleistungen	8.000	0	399.500	6.500	231.500
14.	-	Abschreibungen auf immaterielle Vermögensgegenstände des Anlagevermögens und auf Sachanlagen sowie auf aktivierte Aufwendungen für die Ingangsetzung und Erweiterung der Verwaltung	0	0	259.900	1.900	111.900
18.	-	Sonstige laufende Aufwendungen	0	0	359.800	7.300	29.200
19.	=	Summe der laufenden Aufwendungen aus Verwaltungstätigkeit (Summe der Nummern 11 bis 18)	43.700	-300	2.573.000	5.900	913.700
20.	=	Laufendes Ergebnis aus Verwaltungstätigkeit (Saldo der Nummern 10 und 19)	-43.700	300	-2.451.300	60.200	-807.000
24.	=	Ordentliches Ergebnis (Summe der Nummern 20 und 23)	-43.700	300	-2.451.300	60.200	-807.000
28.	=	Jahresergebnis (Jahresüberschuss/Jahresfehlbetrag) des Teilhaushaltes vor Verrechnung der internen Leistungsbeziehungen	-43.700	300	-2.451.300	60.200	-807.000
29.	+	Erträge aus internen Leistungsbeziehungen	0	0	1.022.700	0	0
30.	-	Aufwendungen aus internen Leistungsbeziehungen	0	0	131.900	3.200	50.100
31.		Saldo der Erträge und Aufwendungen aus internen Leistungsbeziehungen (Saldo der Nummern 29 und 30)	0	0	890.800	10.000	-50.100
32.	=	Jahresergebnis (Jahresüberschuss/Jahresfehlbetrag) des Teilhaushaltes nach Verrechnung der internen Leistungsbeziehungen (Summe der Nummern 28 und 31)	-43.700	300	-1.560.500	70.200	-857.100
Nr.		Ein- und Auszahlungsarten (gemäß § 4 Absatz 12 GemHVO-Doppik)					
1.	+	Einzahlungen	0	0	1.139.100	1.400	106.700
2.	-	Auszahlungen	37.300	-1.900	2.461.000	5.900	867.900
3.	=	Liquiditätssaldo	-37.300	1.900	-1.321.900	50.700	-761.200



Übersicht über die produktbezogenen Finanzdaten des Haushaltsjahres 2017

Datum: 16.10.2017
Uhrzeit: 12:02:17

1. Nachtragshaushalt
Gemeinde: 12 Stadt Grevesmühlen

Alle Produkte 1 Gesamtübersicht aller Produkte

	Produkt		Produkt		Produktgruppe			
	11402		11403		116			
	Bauhof		Sonstige zentrale Dienste		Finanzen			
	Neuer Haushalts- ansatz	Veränderung gegenüber bisherigem Haushaltsansatz	Neuer Haushalts- ansatz	Veränderung gegenüber bisherigem Haushaltsansatz	Neuer Haushalts- ansatz	Veränderung gegenüber bisherigem Haushaltsansatz		
1	2	3	4	5	6			
Nr.	Ertrags- und Aufwandsarten (gemäß § 4 Absatz 10 i.V.m. § 2 Absatz 1 GemHVO-Doppik)							
2.	+	Zuwendungen, allgemeine Umlagen und sonstige Transfererträge	1.400	0	5.300	0	0	0
4.	+	Öffentlich-rechtliche Leistungsentgelte	700	0	900	0	500	0
5.	+	Privatrechtliche Leistungsentgelte	1.400	0	0	0	0	0
6.	+	Kostenerstattungen und Kostenumlagen	0	0	100	0	14.300	4.500
8.	+	Andere aktivierte Eigenleistungen	5.000	-5.000	0	0	0	0
9.	+	Sonstige laufende Erträge	200	0	0	0	78.000	51.000
10.	=	Summe der laufenden Erträge aus Verwaltungstätigkeit (Summe der Nummern 1 bis 9)	8.700	-5.000	6.300	0	92.800	55.500
11.	-	Personalaufwendungen	814.200	-11.800	198.500	6.500	727.300	18.000
12.	-	Versorgungsaufwendungen	0	0	0	0	-7.800	-2.900
13.	-	Aufwendungen für Sach- und Dienstleistungen	135.500	6.500	32.500	0	3.500	3.300
14.	-	Abschreibungen auf immaterielle Vermögensgegenstände des Anlagevermögens und auf Sachanlagen sowie auf aktivierte Aufwendungen für die Inangangsetzung und Erweiterung der Verwaltung	68.600	1.900	79.400	0	0	0
18.	-	Sonstige laufenden Aufwendungen	65.700	7.300	264.900	-600	8.800	0
19.	=	Summe der laufenden Aufwendungen aus Verwaltungstätigkeit (Summe der Nummern 11 bis 18)	1.084.000	3.900	575.300	5.900	731.800	18.400
20.	=	Laufendes Ergebnis aus Verwaltungstätigkeit (Saldo der Nummern 10 und 19)	-1.075.300	-8.900	-569.000	-5.900	-639.000	37.100
24.	=	Ordentliches Ergebnis (Summe der Nummern 20 und 23)	-1.075.300	-8.900	-569.000	-5.900	-639.000	37.100
28.	=	Jahresergebnis (Jahresüberschuss/Jahresfehlbetrag) des Teilhaushaltes vor Verrechnung der internen Leistungsbeziehungen	-1.075.300	-8.900	-569.000	-5.900	-639.000	37.100
29.	+	Erträge aus internen Leistungsbeziehungen	1.022.700	-120.700	0	0	0	0
30.	-	Aufwendungen aus internen Leistungsbeziehungen	78.800	3.200	3.000	0	0	0
31.		Saldo der Erträge und Aufwendungen aus internen Leistungsbeziehungen (Saldo der Nummern 29 und 30)	943.900	-123.900	-3.000	0	0	0
32.	=	Jahresergebnis (Jahresüberschuss/Jahresfehlbetrag) des Teilhaushaltes nach Verrechnung der internen Leistungsbeziehungen (Summe der Nummern 28 und 31)	-131.400	-132.800	-572.000	-5.900	-639.000	37.100
Nr.	Ein- und Auszahlungsarten (gemäß § 4 Absatz 12 GemHVO-Doppik)							
1.	+	Einzahlungen	1.031.400	-125.700	1.000	0	92.800	55.500
2.	-	Auszahlungen	1.094.200	5.200	498.900	5.900	721.700	35.500
3.	=	Liquiditätssaldo	-62.800	-130.900	-497.900	-5.900	-628.900	20.000



Übersicht über die produktbezogenen Finanzdaten des Haushaltsjahres 2017

Datum: 16.10.2017
Uhrzeit: 12:02:17

1. Nachtragshaushalt
Gemeinde: 12 Stadt Grevesmühlen

Alle Produkte 1 Gesamtübersicht aller Produkte

		Produkt		Produktbereich		Produktgruppe	
		11601		12		121	
		Finanzverwaltung		Sicherheit und Ordnung		Statistik und Wahlen	
		Neuer Haushalts- ansatz	Veränderung gegenüber bisherigem Haushaltsansatz	Neuer Haushalts- ansatz	Veränderung gegenüber bisherigem Haushaltsansatz	Neuer Haushalts- ansatz	Veränderung gegenüber bisherigem Haushaltsansatz
		1	2	3	4	5	6
Nr.		Ertrags- und Aufwandsarten (gemäß § 4 Absatz 10 i.V.m. § 2 Absatz 1 GemHVO-Doppik)					
2.	+	Zuwendungen, allgemeine Umlagen und sonstige Transfererträge	0	0	48.800	0	0
4.	+	Öffentlich-rechtliche Leistungsentgelte	500	0	158.500	10.000	0
6.	+	Kostenerstattungen und Kostenumlagen	14.300	4.500	10.100	0	5.000
9.	+	Sonstige laufende Erträge	78.000	51.000	50.500	0	0
10.	=	Summe der laufenden Erträge aus Verwaltungstätigkeit (Summe der Nummern 1 bis 9)	92.800	55.500	267.900	10.000	5.000
11.	-	Personalaufwendungen	727.300	18.000	538.200	37.100	30.000
12.	-	Versorgungsaufwendungen	-7.800	-2.900	-3.200	100	-100
13.	-	Aufwendungen für Sach- und Dienstleistungen	3.500	3.300	237.600	9.400	8.200
14.	-	Abschreibungen auf immaterielle Vermögensgegenstände des Anlagevermögens und auf Sachanlagen sowie auf aktivierte Aufwendungen für die Inangasetzung und Erweiterung der Verwaltung	0	0	88.500	0	100
16.	-	Zuwendungen, Umlagen und sonstige Transferaufwendungen	0	0	5.800	0	0
18.	-	Sonstige laufende Aufwendungen	8.800	0	90.900	36.300	8.100
19.	=	Summe der laufenden Aufwendungen aus Verwaltungstätigkeit (Summe der Nummern 11 bis 18)	731.800	18.400	957.800	47.200	46.300
20.	=	Laufendes Ergebnis aus Verwaltungstätigkeit (Saldo der Nummern 10 und 19)	-639.000	37.100	-689.900	25.300	-41.300
24.	=	Ordentliches Ergebnis (Summe der Nummern 20 und 23)	-639.000	37.100	-689.900	25.300	-41.300
28.	=	Jahresergebnis (Jahresüberschuss/Jahresfehlbetrag) des Teilhaushaltes vor Verrechnung der internen Leistungsbeziehungen	-639.000	37.100	-689.900	25.300	-41.300
30.	-	Aufwendungen aus internen Leistungsbeziehungen	0	0	20.200	0	2.500
31.		Saldo der Erträge und Aufwendungen aus internen Leistungsbeziehungen (Saldo der Nummern 29 und 30)	0	0	-20.200	0	-2.500
32.	=	Jahresergebnis (Jahresüberschuss/Jahresfehlbetrag) des Teilhaushaltes nach Verrechnung der internen Leistungsbeziehungen (Summe der Nummern 28 und 31)	-639.000	37.100	-710.100	25.300	-43.800
Nr.		Ein- und Auszahlungsarten (gemäß § 4 Absatz 12 GemHVO-Doppik)					
1.	+	Einzahlungen	92.800	55.500	219.100	10.000	5.000
2.	-	Auszahlungen	721.700	35.500	835.300	35.700	48.200
3.	=	Liquiditätssaldo	-628.900	20.000	-616.200	25.300	-43.200



Übersicht über die produktbezogenen Finanzdaten des Haushaltsjahres 2017

Datum: 16.10.2017
Uhrzeit: 12:02:17

1. Nachtragshaushalt
Gemeinde: 12 Stadt Grevesmühlen

Alle Produkte

1 Gesamtübersicht aller Produkte

	Produkt		Produktgruppe		Produkt			
	12101		122		12200			
	Statistik und Wahlen		Ordnungsangelegenheiten		Ordnungsangelegenheiten			
	Neuer Haushaltsansatz	Veränderung gegenüber bisherigem Haushaltsansatz	Neuer Haushaltsansatz	Veränderung gegenüber bisherigem Haushaltsansatz	Neuer Haushaltsansatz	Veränderung gegenüber bisherigem Haushaltsansatz		
	1	2	3	4	5	6		
Ertrags- und Aufwandsarten (gemäß § 4 Absatz 10 i.V.m. § 2 Absatz 1 GemHVO-Doppik)								
Nr.								
4.	+	Öffentlich-rechtliche Leistungsentgelte	0	0	125.500	10.000	125.500	10.000
6.	+	Kostenerstattungen und Kostenumlagen	5.000	0	5.000	0	5.000	0
9.	+	Sonstige laufende Erträge	0	0	500	0	500	0
10.	=	Summe der laufenden Erträge aus Verwaltungstätigkeit (Summe der Nummern 1 bis 9)	5.000	0	131.000	10.000	131.000	10.000
11.	-	Personalaufwendungen	30.000	200	393.200	37.100	393.200	37.100
12.	-	Versorgungsaufwendungen	-100	0	-3.100	100	-3.100	100
13.	-	Aufwendungen für Sach- und Dienstleistungen	8.200	0	144.700	9.400	144.700	9.400
14.	-	Abschreibungen auf immaterielle Vermögensgegenstände des Anlagevermögens und auf Sachanlagen sowie auf aktivierte Aufwendungen für die Inangasetzung und Erweiterung der Verwaltung	100	0	800	0	800	0
18.	-	Sonstige laufenden Aufwendungen	8.100	0	800	600	800	600
19.	=	Summe der laufenden Aufwendungen aus Verwaltungstätigkeit (Summe der Nummern 11 bis 18)	46.300	200	536.400	47.200	536.400	47.200
20.	=	Laufendes Ergebnis aus Verwaltungstätigkeit (Saldo der Nummern 10 und 19)	-41.300	-200	-405.400	-37.200	-405.400	-37.200
24.	=	Ordentliches Ergebnis (Summe der Nummern 20 und 23)	-41.300	-200	-405.400	-37.200	-405.400	-37.200
28.	=	Jahresergebnis (Jahresüberschuss/Jahresfehlbetrag) des Teilhaushaltes vor Verrechnung der internen Leistungsbeziehungen	-41.300	-200	-405.400	-37.200	-405.400	-37.200
30.	-	Aufwendungen aus internen Leistungsbeziehungen	2.500	0	2.000	0	2.000	0
31.		Saldo der Erträge und Aufwendungen aus internen Leistungsbeziehungen (Saldo der Nummern 29 und 30)	-2.500	0	-2.000	0	-2.000	0
32.	=	Jahresergebnis (Jahresüberschuss/Jahresfehlbetrag) des Teilhaushaltes nach Verrechnung der internen Leistungsbeziehungen (Summe der Nummern 28 und 31)	-43.800	-200	-407.400	-37.200	-407.400	-37.200
Ein- und Auszahlungsarten (gemäß § 4 Absatz 12 GemHVO-Doppik)								
Nr.								
1.	+	Einzahlungen	5.000	0	131.000	10.000	131.000	10.000
2.	-	Auszahlungen	48.200	100	491.500	35.700	491.500	35.700
3.	=	Liquiditätssaldo	-43.200	-100	-360.500	-25.700	-360.500	-25.700



Übersicht über die produktbezogenen Finanzdaten des Haushaltsjahres 2017

Datum: 16.10.2017
Uhrzeit: 12:02:17

1. Nachtragshaushalt
Gemeinde: 12 Stadt Grevesmühlen

Alle Produkte 1 Gesamtübersicht aller Produkte

		Produktgruppe		Produkt		Produktgruppe		
		123		12301		126		
		Verkehrsangelegenheiten		Verkehrsangelegenheiten		Brandschutz		
		Neuer Haushalts- ansatz	Veränderung gegenüber bisherigem Haushaltsansatz	Neuer Haushalts- ansatz	Veränderung gegenüber bisherigem Haushaltsansatz	Neuer Haushalts- ansatz	Veränderung gegenüber bisherigem Haushaltsansatz	
		1	2	3	4	5	6	
Nr.		Ertrags- und Aufwandsarten (gemäß § 4 Absatz 10 i.V.m. § 2 Absatz 1 GemHVO-Doppik)						
2.	+	Zuwendungen, allgemeine Umlagen und sonstige Transfererträge	0	0	0	0	48.800	0
4.	+	Öffentlich-rechtliche Leistungsentgelte	32.000	0	32.000	0	1.000	0
6.	+	Kostenerstattungen und Kostenumlagen	100	0	100	0	0	0
9.	+	Sonstige laufende Erträge	50.000	0	50.000	0	0	0
10.	=	Summe der laufenden Erträge aus Verwaltungstätigkeit (Summe der Nummern 1 bis 9)	82.100	0	82.100	0	49.800	0
11.	-	Personalaufwendungen	97.300	-25.300	97.300	-25.300	17.700	1.800
13.	-	Aufwendungen für Sach- und Dienstleistungen	200	0	200	0	84.500	0
14.	-	Abschreibungen auf immaterielle Vermögensgegenstände des Anlagevermögens und auf Sachanlagen sowie auf aktivierte Aufwendungen für die Inangasetzung und Erweiterung der Verwaltung	900	0	900	0	86.700	0
16.	-	Zuwendungen, Umlagen und sonstige Transferaufwendungen	0	0	0	0	5.800	0
18.	-	Sonstige laufenden Aufwendungen	5.800	0	5.800	0	76.200	36.300
19.	=	Summe der laufenden Aufwendungen aus Verwaltungstätigkeit (Summe der Nummern 11 bis 18)	104.200	-25.300	104.200	-25.300	270.900	38.100
20.	=	Laufendes Ergebnis aus Verwaltungstätigkeit (Saldo der Nummern 10 und 19)	-22.100	25.300	-22.100	25.300	-221.100	-38.100
24.	=	Ordentliches Ergebnis (Summe der Nummern 20 und 23)	-22.100	25.300	-22.100	25.300	-221.100	-38.100
28.	=	Jahresergebnis (Jahresüberschuss/Jahresfehlbetrag) des Teilhaushaltes vor Verrechnung der internen Leistungsbeziehungen	-22.100	25.300	-22.100	25.300	-221.100	-38.100
30.	-	Aufwendungen aus internen Leistungsbeziehungen	500	0	500	0	15.200	0
31.		Saldo der Erträge und Aufwendungen aus internen Leistungsbeziehungen (Saldo der Nummern 29 und 30)	-500	0	-500	0	-15.200	0
32.	=	Jahresergebnis (Jahresüberschuss/Jahresfehlbetrag) des Teilhaushaltes nach Verrechnung der internen Leistungsbeziehungen (Summe der Nummern 28 und 31)	-22.600	25.300	-22.600	25.300	-236.300	-38.100
Nr.		Ein- und Auszahlungsarten (gemäß § 4 Absatz 12 GemHVO-Doppik)						
1.	+	Einzahlungen	82.100	0	82.100	0	1.000	0
2.	-	Auszahlungen	103.800	-25.300	103.800	-25.300	191.800	30.500
3.	=	Liquiditätssaldo	-21.700	25.300	-21.700	25.300	-190.800	-30.500



Übersicht über die produktbezogenen Finanzdaten des Haushaltsjahres 2017¹⁰⁴

Datum: 16.10.2017
Uhrzeit: 12:02:17

1. Nachtragshaushalt
Gemeinde: 12 Stadt Grevesmühlen

Alle Produkte 1 Gesamtübersicht aller Produkte

		Produkt			
		12601			
		Allgemeiner Brandschutz/Katastrophenschutz			
		Neuer Haushaltsansatz	Veränderung gegenüber bisherigem Haushaltsansatz		
		1	2		
Nr.		Ertrags- und Aufwandsarten (gemäß § 4 Absatz 10 i.V.m. § 2 Absatz 1 GemHVO-Doppik)			
2.	+	Zuwendungen, allgemeine Umlagen und sonstige Transfererträge	48.800	0	
4.	+	Öffentlich-rechtliche Leistungsentgelte	1.000	0	
10.	=	Summe der laufenden Erträge aus Verwaltungstätigkeit (Summe der Nummern 1 bis 9)	49.800	0	
11.	-	Personalaufwendungen	17.700	1.800	
13.	-	Aufwendungen für Sach- und Dienstleistungen	84.500	0	
14.	-	Abschreibungen auf immaterielle Vermögensgegenstände des Anlagevermögens und auf Sachanlagen sowie auf aktivierte Aufwendungen für die Ingangsetzung und Erweiterung der Verwaltung	86.700	0	
16.	-	Zuwendungen, Umlagen und sonstige Transferaufwendungen	5.800	0	
18.	-	Sonstige laufende Aufwendungen	76.200	36.300	
19.	=	Summe der laufenden Aufwendungen aus Verwaltungstätigkeit (Summe der Nummern 11 bis 18)	270.900	38.100	
20.	=	Laufendes Ergebnis aus Verwaltungstätigkeit (Saldo der Nummern 10 und 19)	-221.100	-38.100	
24.	=	Ordentliches Ergebnis (Summe der Nummern 20 und 23)	-221.100	-38.100	
28.	=	Jahresergebnis (Jahresüberschuss/Jahresfehlbetrag) des Teilhaushaltes vor Verrechnung der internen Leistungsbeziehungen	-221.100	-38.100	
30.	-	Aufwendungen aus internen Leistungsbeziehungen	15.200	0	
31.		Saldo der Erträge und Aufwendungen aus internen Leistungsbeziehungen (Saldo der Nummern 29 und 30)	-15.200	0	
32.	=	Jahresergebnis (Jahresüberschuss/Jahresfehlbetrag) des Teilhaushaltes nach Verrechnung der internen Leistungsbeziehungen (Summe der Nummern 28 und 31)	-236.300	-38.100	
Nr.		Ein- und Auszahlungsarten (gemäß § 4 Absatz 12 GemHVO-Doppik)			
1.	+	Einzahlungen	1.000	0	
2.	-	Auszahlungen	191.800	30.500	
3.	=	Liquiditätssaldo	-190.800	-30.500	



Übersicht über die produktbezogenen Finanzdaten des Haushaltsjahres 2017

Datum: 16.10.2017
Uhrzeit: 12:02:17

1. Nachtragshaushalt
Gemeinde: 12 Stadt Grevesmühlen

Alle Produkte 1 Gesamtübersicht aller Produkte

	Haupt- produktbereich		Produktbereich		Produktgruppe			
	2		21		211			
	Schule und Kultur		Schulträgeraufgaben - allgemeinbildende Schulen		Grundschulen (§ 11 Abs. 2 Nr. 1a SchulG M-V)			
	Neuer Haushalts- ansatz	Veränderung gegenüber bisherigem Haushaltsansatz	Neuer Haushalts- ansatz	Veränderung gegenüber bisherigem Haushaltsansatz	Neuer Haushalts- ansatz	Veränderung gegenüber bisherigem Haushaltsansatz		
	1	2	3	4	5	6		
Nr.	Ertrags- und Aufwandsarten (gemäß § 4 Absatz 10 i.V.m. § 2 Absatz 1 GemHVO-Doppik)							
2.	+	Zuwendungen, allgemeine Umlagen und sonstige Transfererträge	101.600	3.600	98.100	3.600	54.300	0
4.	+	Öffentlich-rechtliche Leistungsentgelte	7.200	0	0	0	0	0
5.	+	Privatrechtliche Leistungsentgelte	22.400	0	9.500	0	9.500	0
6.	+	Kostenerstattungen und Kostenumlagen	462.000	65.300	461.900	65.300	190.200	20.700
9.	+	Sonstige laufende Erträge	12.500	1.100	1.700	0	1.000	0
10.	=	Summe der laufenden Erträge aus Verwaltungstätigkeit (Summe der Nummern 1 bis 9)	605.700	68.900	571.200	68.900	255.000	20.700
11.	-	Personalaufwendungen	366.900	2.900	180.000	2.500	76.400	-300
13.	-	Aufwendungen für Sach- und Dienstleistungen	703.400	4.600	612.300	4.600	307.200	600
14.	-	Abschreibungen auf immaterielle Vermögensgegenstände des Anlagevermögens und auf Sachanlagen sowie auf aktivierte Aufwendungen für die Inangasetzung und Erweiterung der Verwaltung	261.800	0	230.900	0	157.700	0
16.	-	Zuwendungen, Umlagen und sonstige Transferaufwendungen	3.100	0	0	0	0	0
18.	-	Sonstige laufende Aufwendungen	142.200	500	113.800	0	59.700	0
19.	=	Summe der laufenden Aufwendungen aus Verwaltungstätigkeit (Summe der Nummern 11 bis 18)	1.477.400	7.100	1.137.000	7.100	601.000	-2.800
20.	=	Laufendes Ergebnis aus Verwaltungstätigkeit (Saldo der Nummern 10 und 19)	-871.700	61.800	-565.800	61.800	-346.000	28.600
24.	=	Ordentliches Ergebnis (Summe der Nummern 20 und 23)	-871.700	61.800	-565.800	61.800	-346.000	28.600
28.	=	Jahresergebnis (Jahresüberschuss/Jahresfehlbetrag) des Teilhaushaltes vor Verrechnung der internen Leistungsbeziehungen	-871.700	61.800	-565.800	61.800	-346.000	28.600
30.	-	Aufwendungen aus internen Leistungsbeziehungen	132.300	0	107.000	0	62.000	0
31.		Saldo der Erträge und Aufwendungen aus internen Leistungsbeziehungen (Saldo der Nummern 29 und 30)	-132.300	5.000	-107.000	5.000	-62.000	0
32.	=	Jahresergebnis (Jahresüberschuss/Jahresfehlbetrag) des Teilhaushaltes nach Verrechnung der internen Leistungsbeziehungen (Summe der Nummern 28 und 31)	-1.004.000	66.800	-672.800	66.800	-408.000	28.600
Nr.	Ein- und Auszahlungsarten (gemäß § 4 Absatz 12 GemHVO-Doppik)							
1.	+	Einzahlungen	538.200	68.900	506.200	68.900	201.700	20.700
2.	-	Auszahlungen	1.331.500	2.100	1.013.100	2.100	505.300	-2.800
3.	=	Liquiditätssaldo	-793.300	66.800	-506.900	66.800	-303.600	28.600



Übersicht über die produktbezogenen Finanzdaten des Haushaltsjahres 2017

Datum: 16.10.2017
Uhrzeit: 12:02:17

1. Nachtragshaushalt
Gemeinde: 12 Stadt Grevesmühlen

Alle Produkte

1 Gesamtübersicht aller Produkte

		Produkt		Produkt		Produkt		
		21101		21102		21103		
		Schulkostenbeiträge Grundschulen		Grundschule "Fritz- Reuter" Grevesmühlen		Grundschule "Am Plogensee" Grevesmühlen		
		Neuer Haushalts- ansatz	Veränderung gegenüber bisherigem Haushaltsansatz	Neuer Haushalts- ansatz	Veränderung gegenüber bisherigem Haushaltsansatz	Neuer Haushalts- ansatz	Veränderung gegenüber bisherigem Haushaltsansatz	
		1	2	3	4	5	6	
Ertrags- und Aufwandsarten (gemäß § 4 Absatz 10 i.V.m. § 2 Absatz 1 GemHVO-Doppik)								
Nr.								
2.	+	Zuwendungen, allgemeine Umlagen und sonstige Transfererträge	0	0	4.500	0	49.800	0
5.	+	Privatrechtliche Leistungsentgelte	0	0	800	0	8.700	0
6.	+	Kostenerstattungen und Kostenumlagen	0	0	98.600	20.700	91.600	-23.300
9.	+	Sonstige laufende Erträge	0	0	0	0	1.000	0
10.	=	Summe der laufenden Erträge aus Verwaltungstätigkeit (Summe der Nummern 1 bis 9)	0	0	103.900	20.700	151.100	-23.300
11.	-	Personalaufwendungen	2.200	-300	31.500	-8.400	42.700	-2.800
13.	-	Aufwendungen für Sach- und Dienstleistungen	14.500	-3.100	122.000	500	170.700	600
14.	-	Abschreibungen auf immaterielle Vermögensgegenstände des Anlagevermögens und auf Sachanlagen sowie auf aktivierte Aufwendungen für die Inangasetzung und Erweiterung der Verwaltung	0	0	58.300	0	99.400	0
18.	-	Sonstige laufenden Aufwendungen	0	0	27.600	0	32.100	-600
19.	=	Summe der laufenden Aufwendungen aus Verwaltungstätigkeit (Summe der Nummern 11 bis 18)	16.700	-3.400	239.400	-7.900	344.900	-2.800
20.	=	Laufendes Ergebnis aus Verwaltungstätigkeit (Saldo der Nummern 10 und 19)	-16.700	3.400	-135.500	28.600	-193.800	-20.500
24.	=	Ordentliches Ergebnis (Summe der Nummern 20 und 23)	-16.700	3.400	-135.500	28.600	-193.800	-20.500
28.	=	Jahresergebnis (Jahresüberschuss/Jahresfehlbetrag) des Teilhaushaltes vor Verrechnung der internen Leistungsbeziehungen	-16.700	3.400	-135.500	28.600	-193.800	-20.500
30.	-	Aufwendungen aus internen Leistungsbeziehungen	0	0	30.000	0	32.000	0
31.		Saldo der Erträge und Aufwendungen aus internen Leistungsbeziehungen (Saldo der Nummern 29 und 30)	0	0	-30.000	0	-32.000	0
32.	=	Jahresergebnis (Jahresüberschuss/Jahresfehlbetrag) des Teilhaushaltes nach Verrechnung der internen Leistungsbeziehungen (Summe der Nummern 28 und 31)	-16.700	3.400	-165.500	28.600	-225.800	-20.500
Ein- und Auszahlungsarten (gemäß § 4 Absatz 12 GemHVO-Doppik)								
Nr.								
1.	+	Einzahlungen	0	0	100.400	20.700	101.300	-23.300
2.	-	Auszahlungen	16.700	-3.400	211.100	-7.900	277.500	-2.800
3.	=	Liquiditätssaldo	-16.700	3.400	-110.700	28.600	-176.200	-20.500



Übersicht über die produktbezogenen Finanzdaten des Haushaltsjahres 2017

Datum: 16.10.2017
Uhrzeit: 12:02:17

1. Nachtragshaushalt
Gemeinde: 12 Stadt Grevesmühlen

Alle Produkte

1 Gesamtübersicht aller Produkte

		Produktgruppe		Produkt		Produkt		
		215		21501		21502		
		Regionale Schulen (§ 11 Abs. 2 Nr. 1b SchulG M-V)		Schulkostenbeiträge Regionale Schulen		Regionale Schule "Am Wasserturm" Grevesmühlen		
		Neuer Haushaltsansatz	Veränderung gegenüber bisherigem Haushaltsansatz	Neuer Haushaltsansatz	Veränderung gegenüber bisherigem Haushaltsansatz	Neuer Haushaltsansatz	Veränderung gegenüber bisherigem Haushaltsansatz	
		1	2	3	4	5	6	
Nr.		Ertrags- und Aufwandsarten (gemäß § 4 Absatz 10 i.V.m. § 2 Absatz 1 GemHVO-Doppik)						
2.	+	Zuwendungen, allgemeine Umlagen und sonstige Transfererträge	43.800	3.600	0	0	43.800	3.600
6.	+	Kostenerstattungen und Kostenumlagen	271.700	65.300	0	0	271.700	65.300
9.	+	Sonstige laufende Erträge	700	0	0	0	700	0
10.	=	Summe der laufenden Erträge aus Verwaltungstätigkeit (Summe der Nummern 1 bis 9)	316.200	68.900	0	0	316.200	68.900
11.	-	Personalaufwendungen	103.600	2.500	2.200	-300	101.400	2.500
13.	-	Aufwendungen für Sach- und Dienstleistungen	305.100	4.600	21.000	-2.200	284.100	4.600
14.	-	Abschreibungen auf immaterielle Vermögensgegenstände des Anlagevermögens und auf Sachanlagen sowie auf aktivierte Aufwendungen für die Inangangsetzung und Erweiterung der Verwaltung	73.200	0	0	0	73.200	0
18.	-	Sonstige laufende Aufwendungen	54.100	0	0	0	54.100	0
19.	=	Summe der laufenden Aufwendungen aus Verwaltungstätigkeit (Summe der Nummern 11 bis 18)	536.000	7.100	23.200	-2.500	512.800	7.100
20.	=	Laufendes Ergebnis aus Verwaltungstätigkeit (Saldo der Nummern 10 und 19)	-219.800	61.800	-23.200	2.500	-196.600	61.800
24.	=	Ordentliches Ergebnis (Summe der Nummern 20 und 23)	-219.800	61.800	-23.200	2.500	-196.600	61.800
28.	=	Jahresergebnis (Jahresüberschuss/Jahresfehlbetrag) des Teilhaushaltes vor Verrechnung der internen Leistungsbeziehungen	-219.800	61.800	-23.200	2.500	-196.600	61.800
30.	-	Aufwendungen aus internen Leistungsbeziehungen	45.000	0	0	0	45.000	-5.000
31.		Saldo der Erträge und Aufwendungen aus internen Leistungsbeziehungen (Saldo der Nummern 29 und 30)	-45.000	5.000	0	0	-45.000	5.000
32.	=	Jahresergebnis (Jahresüberschuss/Jahresfehlbetrag) des Teilhaushaltes nach Verrechnung der internen Leistungsbeziehungen (Summe der Nummern 28 und 31)	-264.800	66.800	-23.200	2.500	-241.600	66.800
Nr.		Ein- und Auszahlungsarten (gemäß § 4 Absatz 12 GemHVO-Doppik)						
1.	+	Einzahlungen	304.500	68.900	0	0	304.500	68.900
2.	-	Auszahlungen	507.800	2.100	23.200	-2.500	484.600	2.100
3.	=	Liquiditätssaldo	-203.300	66.800	-23.200	2.500	-180.100	66.800



Übersicht über die produktbezogenen Finanzdaten des Haushaltsjahres 2017

Datum: 16.10.2017
Uhrzeit: 12:02:17

1. Nachtragshaushalt
Gemeinde: 12 Stadt Grevesmühlen

Alle Produkte

1 Gesamtübersicht aller Produkte

		Produktbereich		Produktgruppe		Produkt		
		25		252		25201		
		Wissenschaft, Museen, Zoologische Gärten, Botanische Gärten		Nichtwissenschaftliche Museen, Sammlungen		Städtisches Museum		
		Neuer Haushalts- ansatz	Veränderung gegenüber bisherigem Haushaltsansatz	Neuer Haushalts- ansatz	Veränderung gegenüber bisherigem Haushaltsansatz	Neuer Haushalts- ansatz	Veränderung gegenüber bisherigem Haushaltsansatz	
		1	2	3	4	5	6	
Nr.		Ertrags- und Aufwandsarten (gemäß § 4 Absatz 10 i.V.m. § 2 Absatz 1 GemHVO-Doppik)						
2.	+	Zuwendungen, allgemeine Umlagen und sonstige Transfererträge	1.900	0	1.900	0	500	0
4.	+	Öffentlich-rechtliche Leistungsentgelte	1.100	0	1.100	0	600	0
5.	+	Privatrechtliche Leistungsentgelte	100	0	100	0	100	0
9.	+	Sonstige laufende Erträge	500	0	500	0	500	0
10.	=	Summe der laufenden Erträge aus Verwaltungstätigkeit (Summe der Nummern 1 bis 9)	3.600	0	3.600	0	1.700	0
11.	-	Personalaufwendungen	109.300	2.900	109.300	2.900	55.600	400
13.	-	Aufwendungen für Sach- und Dienstleistungen	20.900	0	20.900	0	1.900	0
14.	-	Abschreibungen auf immaterielle Vermögensgegenstände des Anlagevermögens und auf Sachanlagen sowie auf aktivierte Aufwendungen für die Inangsetzung und Erweiterung der Verwaltung	12.100	0	12.100	0	4.000	0
18.	-	Sonstige laufende Aufwendungen	3.000	0	3.000	0	1.500	0
19.	=	Summe der laufenden Aufwendungen aus Verwaltungstätigkeit (Summe der Nummern 11 bis 18)	145.300	400	145.300	400	63.000	400
20.	=	Laufendes Ergebnis aus Verwaltungstätigkeit (Saldo der Nummern 10 und 19)	-141.700	600	-141.700	600	-61.300	-400
24.	=	Ordentliches Ergebnis (Summe der Nummern 20 und 23)	-141.700	600	-141.700	600	-61.300	-400
28.	=	Jahresergebnis (Jahresüberschuss/Jahresfehlbetrag) des Teilhaushaltes vor Verrechnung der internen Leistungsbeziehungen	-141.700	600	-141.700	600	-61.300	-400
30.	-	Aufwendungen aus internen Leistungsbeziehungen	4.900	0	4.900	0	900	0
31.		Saldo der Erträge und Aufwendungen aus internen Leistungsbeziehungen (Saldo der Nummern 29 und 30)	-4.900	0	-4.900	0	-900	0
32.	=	Jahresergebnis (Jahresüberschuss/Jahresfehlbetrag) des Teilhaushaltes nach Verrechnung der internen Leistungsbeziehungen (Summe der Nummern 28 und 31)	-146.600	600	-146.600	600	-62.200	-400
Nr.		Ein- und Auszahlungsarten (gemäß § 4 Absatz 12 GemHVO-Doppik)						
1.	+	Einzahlungen	1.700	0	1.700	0	1.200	0
2.	-	Auszahlungen	138.100	400	138.100	400	59.900	400
3.	=	Liquiditätssaldo	-136.400	600	-136.400	600	-58.700	-400



Übersicht über die produktbezogenen Finanzdaten des Haushaltsjahres 2017

Datum: 16.10.2017
Uhrzeit: 12:02:17

1. Nachtragshaushalt
Gemeinde: 12 Stadt Grevesmühlen

Alle Produkte 1 Gesamtübersicht aller Produkte

		Produkt		Produktbereich		Produktgruppe		
		25202		27		272		
		Stadtarchiv		Volkshochschulen, Büchereien u.a.		Büchereien, Bibliotheken		
		Neuer Haushalts- ansatz	Veränderung gegenüber bisherigem Haushaltsansatz	Neuer Haushalts- ansatz	Veränderung gegenüber bisherigem Haushaltsansatz	Neuer Haushalts- ansatz	Veränderung gegenüber bisherigem Haushaltsansatz	
		1	2	3	4	5	6	
Nr.		Ertrags- und Aufwandsarten (gemäß § 4 Absatz 10 i.V.m. § 2 Absatz 1 GemHVO-Doppik)						
2.	+	Zuwendungen, allgemeine Umlagen und sonstige Transfererträge	1.400	0	1.600	1.000	1.600	1.000
4.	+	Öffentlich-rechtliche Leistungsentgelte	500	0	6.100	0	6.100	0
5.	+	Privatrechtliche Leistungsentgelte	0	0	500	0	500	0
6.	+	Kostenerstattungen und Kostenumlagen	0	0	100	0	100	0
9.	+	Sonstige laufende Erträge	0	0	1.300	1.100	1.300	1.100
10.	=	Summe der laufenden Erträge aus Verwaltungstätigkeit (Summe der Nummern 1 bis 9)	1.900	0	9.600	2.100	9.600	2.100
11.	-	Personalaufwendungen	53.700	2.900	59.600	-7.700	59.600	-7.700
13.	-	Aufwendungen für Sach- und Dienstleistungen	19.000	-3.500	37.500	2.100	37.500	2.100
14.	-	Abschreibungen auf immaterielle Vermögensgegenstände des Anlagevermögens und auf Sachanlagen sowie auf aktivierte Aufwendungen für die Ingangsetzung und Erweiterung der Verwaltung	8.100	0	18.000	0	18.000	0
18.	-	Sonstige laufende Aufwendungen	1.500	0	7.200	500	7.200	500
19.	=	Summe der laufenden Aufwendungen aus Verwaltungstätigkeit (Summe der Nummern 11 bis 18)	82.300	-600	122.300	-5.100	122.300	-5.100
20.	=	Laufendes Ergebnis aus Verwaltungstätigkeit (Saldo der Nummern 10 und 19)	-80.400	600	-112.700	7.200	-112.700	7.200
24.	=	Ordentliches Ergebnis (Summe der Nummern 20 und 23)	-80.400	600	-112.700	7.200	-112.700	7.200
28.	=	Jahresergebnis (Jahresüberschuss/Jahresfehlbetrag) des Teilhaushaltes vor Verrechnung der internen Leistungsbeziehungen	-80.400	600	-112.700	7.200	-112.700	7.200
30.	-	Aufwendungen aus internen Leistungsbeziehungen	4.000	0	5.500	0	5.500	0
31.		Saldo der Erträge und Aufwendungen aus internen Leistungsbeziehungen (Saldo der Nummern 29 und 30)	-4.000	0	-5.500	0	-5.500	0
32.	=	Jahresergebnis (Jahresüberschuss/Jahresfehlbetrag) des Teilhaushaltes nach Verrechnung der internen Leistungsbeziehungen (Summe der Nummern 28 und 31)	-84.400	600	-118.200	7.200	-118.200	7.200
Nr.		Ein- und Auszahlungsarten (gemäß § 4 Absatz 12 GemHVO-Doppik)						
1.	+	Einzahlungen	500	0	9.000	2.100	9.000	2.100
2.	-	Auszahlungen	78.200	-600	83.400	-31.500	83.400	-31.500
3.	=	Liquiditätssaldo	-77.700	600	-74.400	33.600	-74.400	33.600



Übersicht über die produktbezogenen Finanzdaten des Haushaltsjahres 2017

Datum: 16.10.2017
Uhrzeit: 12:02:17

1. Nachtragshaushalt
Gemeinde: 12 Stadt Grevesmühlen

Alle Produkte 1 Gesamtübersicht aller Produkte

		Produkt		Produktbereich		Produktgruppe		
		27201		28		281		
		Stadtbibliothek		Heimat- und sonstige Kulturpflege		Heimat- und sonstige Kulturpflege		
		Neuer Haushaltsansatz	Veränderung gegenüber bisherigem Haushaltsansatz	Neuer Haushaltsansatz	Veränderung gegenüber bisherigem Haushaltsansatz	Neuer Haushaltsansatz	Veränderung gegenüber bisherigem Haushaltsansatz	
		1	2	3	4	5	6	
Nr.		Ertrags- und Aufwandsarten (gemäß § 4 Absatz 10 i.V.m. § 2 Absatz 1 GemHVO-Doppik)						
2.	+	Zuwendungen, allgemeine Umlagen und sonstige Transfererträge	1.600	1.000	0	0	0	0
4.	+	Öffentlich-rechtliche Leistungsentgelte	6.100	0	0	0	0	0
5.	+	Privatrechtliche Leistungsentgelte	500	0	12.300	0	12.300	0
6.	+	Kostenerstattungen und Kostenumlagen	100	0	0	0	0	0
9.	+	Sonstige laufende Erträge	1.300	1.100	9.000	0	9.000	0
10.	=	Summe der laufenden Erträge aus Verwaltungstätigkeit (Summe der Nummern 1 bis 9)	9.600	2.100	21.300	0	21.300	0
11.	-	Personalaufwendungen	59.600	-7.700	18.000	-3.000	18.000	-3.000
13.	-	Aufwendungen für Sach- und Dienstleistungen	37.500	2.100	32.700	0	32.700	0
14.	-	Abschreibungen auf immaterielle Vermögensgegenstände des Anlagevermögens und auf Sachanlagen sowie auf aktivierte Aufwendungen für die Inangasetzung und Erweiterung der Verwaltung	18.000	0	800	0	800	0
16.	-	Zuwendungen, Umlagen und sonstige Transferaufwendungen	0	0	3.100	0	3.100	0
18.	-	Sonstige laufende Aufwendungen	7.200	500	18.200	0	18.200	0
19.	=	Summe der laufenden Aufwendungen aus Verwaltungstätigkeit (Summe der Nummern 11 bis 18)	122.300	-5.100	72.800	-3.000	72.800	-3.000
20.	=	Laufendes Ergebnis aus Verwaltungstätigkeit (Saldo der Nummern 10 und 19)	-112.700	7.200	-51.500	27.700	-51.500	27.700
24.	=	Ordentliches Ergebnis (Summe der Nummern 20 und 23)	-112.700	7.200	-51.500	27.700	-51.500	27.700
28.	=	Jahresergebnis (Jahresüberschuss/Jahresfehlbetrag) des Teilhaushaltes vor Verrechnung der internen Leistungsbeziehungen	-112.700	7.200	-51.500	27.700	-51.500	27.700
30.	-	Aufwendungen aus internen Leistungsbeziehungen	5.500	0	14.900	0	14.900	0
31.		Saldo der Erträge und Aufwendungen aus internen Leistungsbeziehungen (Saldo der Nummern 29 und 30)	-5.500	0	-14.900	0	-14.900	0
32.	=	Jahresergebnis (Jahresüberschuss/Jahresfehlbetrag) des Teilhaushaltes nach Verrechnung der internen Leistungsbeziehungen (Summe der Nummern 28 und 31)	-118.200	7.200	-66.400	27.700	-66.400	27.700
Nr.		Ein- und Auszahlungsarten (gemäß § 4 Absatz 12 GemHVO-Doppik)						
1.	+	Einzahlungen	9.000	2.100	21.300	0	21.300	0
2.	-	Auszahlungen	83.400	-31.500	96.900	-3.100	96.900	-3.100
3.	=	Liquiditätssaldo	-74.400	33.600	-75.600	14.300	-75.600	14.300



Übersicht über die produktbezogenen Finanzdaten des Haushaltsjahres 2017

Datum: 16.10.2017
Uhrzeit: 12:02:17

1. Nachtragshaushalt
Gemeinde: 12 Stadt Grevesmühlen

Alle Produkte 1 Gesamtübersicht aller Produkte

		Produkt		Produkt		Produkt	
		28101		28102		28103	
		Kulturelle Veranstaltungen		Stadtfest		Vereinsförderung Kultur	
		Neuer Haushalts- ansatz	Veränderung gegenüber bisherigem Haushaltsansatz	Neuer Haushalts- ansatz	Veränderung gegenüber bisherigem Haushaltsansatz	Neuer Haushalts- ansatz	Veränderung gegenüber bisherigem Haushaltsansatz
		1	2	3	4	5	6
Nr.		Ertrags- und Aufwandsarten (gemäß § 4 Absatz 10 i.V.m. § 2 Absatz 1 GemHVO-Doppik)					
5.	+	Privatrechtliche Leistungsentgelte	2.000	0	10.300	0	0
9.	+	Sonstige laufende Erträge	0	0	9.000	0	0
10.	=	Summe der laufenden Erträge aus Verwaltungstätigkeit (Summe der Nummern 1 bis 9)	2.000	0	19.300	0	0
11.	-	Personalaufwendungen	7.700	-25.700	4.700	-3.100	5.600
13.	-	Aufwendungen für Sach- und Dienstleistungen	10.100	-2.000	22.100	0	500
14.	-	Abschreibungen auf immaterielle Vermögensgegenstände des Anlagevermögens und auf Sachanlagen sowie auf aktivierte Aufwendungen für die Ingangsetzung und Erweiterung der Verwaltung	0	0	200	0	600
16.	-	Zuwendungen, Umlagen und sonstige Transferaufwendungen	0	0	0	0	3.100
18.	-	Sonstige laufende Aufwendungen	3.500	0	14.600	0	100
19.	=	Summe der laufenden Aufwendungen aus Verwaltungstätigkeit (Summe der Nummern 11 bis 18)	21.300	-27.700	41.600	-3.100	9.900
20.	=	Laufendes Ergebnis aus Verwaltungstätigkeit (Saldo der Nummern 10 und 19)	-19.300	27.700	-22.300	3.100	-9.900
24.	=	Ordentliches Ergebnis (Summe der Nummern 20 und 23)	-19.300	27.700	-22.300	3.100	-9.900
28.	=	Jahresergebnis (Jahresüberschuss/Jahresfehlbetrag) des Teilhaushaltes vor Verrechnung der internen Leistungsbeziehungen	-19.300	27.700	-22.300	3.100	-9.900
30.	-	Aufwendungen aus internen Leistungsbeziehungen	1.200	0	13.500	0	200
31.		Saldo der Erträge und Aufwendungen aus internen Leistungsbeziehungen (Saldo der Nummern 29 und 30)	-1.200	0	-13.500	0	-200
32.	=	Jahresergebnis (Jahresüberschuss/Jahresfehlbetrag) des Teilhaushaltes nach Verrechnung der internen Leistungsbeziehungen (Summe der Nummern 28 und 31)	-20.500	27.700	-35.800	3.100	-10.100
Nr.		Ein- und Auszahlungsarten (gemäß § 4 Absatz 12 GemHVO-Doppik)					
1.	+	Einzahlungen	2.000	0	19.300	0	0
2.	-	Auszahlungen	35.900	-14.300	54.900	-3.100	6.100
3.	=	Liquiditätssaldo	-33.900	14.300	-35.600	3.100	-6.100



Übersicht über die produktbezogenen Finanzdaten des Haushaltsjahres 2017

Datum: 16.10.2017
Uhrzeit: 12:02:17

1. Nachtragshaushalt
Gemeinde: 12 Stadt Grevesmühlen

Alle Produkte 1 Gesamtübersicht aller Produkte

	Haupt- produktbereich		Produktbereich		Produktgruppe			
	3		31		315			
	Soziales und Jugend		Soziale Hilfen		Soziale Einrichtungen			
	Neuer Haushalts- ansatz	Veränderung gegenüber bisherigem Haushaltsansatz	Neuer Haushalts- ansatz	Veränderung gegenüber bisherigem Haushaltsansatz	Neuer Haushalts- ansatz	Veränderung gegenüber bisherigem Haushaltsansatz		
	1	2	3	4	5	6		
Nr.	Ertrags- und Aufwandsarten (gemäß § 4 Absatz 10 i.V.m. § 2 Absatz 1 GemHVO-Doppik)							
2.	+	Zuwendungen, allgemeine Umlagen und sonstige Transfererträge	78.900	19.600	0	0	0	0
3.	+	Erträge der sozialen Sicherung	566.600	20.600	0	0	0	0
4.	+	Öffentlich-rechtliche Leistungsentgelte	554.300	0	40.000	0	40.000	0
5.	+	Privatrechtliche Leistungsentgelte	2.500	0	0	0	0	0
6.	+	Kostenerstattungen und Kostenumlagen	1.600	1.000	500	0	500	0
9.	+	Sonstige laufende Erträge	100	0	0	0	0	0
10.	=	Summe der laufenden Erträge aus Verwaltungstätigkeit (Summe der Nummern 1 bis 9)	1.204.000	19.600	40.500	0	40.500	0
11.	-	Personalaufwendungen	1.510.200	1.300	7.300	500	7.300	500
13.	-	Aufwendungen für Sach- und Dienstleistungen	304.300	2.900	38.700	0	38.700	0
14.	-	Abschreibungen auf immaterielle Vermögensgegenstände des Anlagevermögens und auf Sachanlagen sowie auf aktivierte Aufwendungen für die Inangasetzung und Erweiterung der Verwaltung	152.800	0	7.100	0	7.100	0
16.	-	Zuwendungen, Umlagen und sonstige Transferaufwendungen	1.057.600	19.700	0	0	0	0
18.	-	Sonstige laufende Aufwendungen	92.800	8.000	36.100	300	36.100	300
19.	=	Summe der laufenden Aufwendungen aus Verwaltungstätigkeit (Summe der Nummern 11 bis 18)	3.117.700	19.400	89.200	800	89.200	800
20.	=	Laufendes Ergebnis aus Verwaltungstätigkeit (Saldo der Nummern 10 und 19)	-1.913.700	47.300	-48.700	-800	-48.700	-800
24.	=	Ordentliches Ergebnis (Summe der Nummern 20 und 23)	-1.913.700	47.300	-48.700	-800	-48.700	-800
28.	=	Jahresergebnis (Jahresüberschuss/Jahresfehlbetrag) des Teilhaushaltes vor Verrechnung der internen Leistungsbeziehungen	-1.913.700	47.300	-48.700	-800	-48.700	-800
30.	-	Aufwendungen aus internen Leistungsbeziehungen	91.200	0	6.500	0	6.500	0
31.		Saldo der Erträge und Aufwendungen aus internen Leistungsbeziehungen (Saldo der Nummern 29 und 30)	-91.200	0	-6.500	0	-6.500	0
32.	=	Jahresergebnis (Jahresüberschuss/Jahresfehlbetrag) des Teilhaushaltes nach Verrechnung der internen Leistungsbeziehungen (Summe der Nummern 28 und 31)	-2.004.900	47.300	-55.200	-800	-55.200	-800
Nr.	Ein- und Auszahlungsarten (gemäß § 4 Absatz 12 GemHVO-Doppik)							
1.	+	Einzahlungen	1.184.300	19.600	40.500	0	40.500	0
2.	-	Auszahlungen	3.050.800	19.400	86.100	-1.700	86.100	-1.700
3.	=	Liquiditätssaldo	-1.866.500	48.000	-45.600	1.700	-45.600	1.700



Übersicht über die produktbezogenen Finanzdaten des Haushaltsjahres 2017

Datum: 16.10.2017
Uhrzeit: 12:02:17

1. Nachtragshaushalt
Gemeinde: 12 Stadt Grevesmühlen

Alle Produkte

1 Gesamtübersicht aller Produkte

		Produkt		Produktbereich		Produktgruppe		
		31504		35		351		
		Soziale Einrichtungen für Wohnungslose (Obdachlosenheim)		Sonstige soziale Hilfen und Leistungen		Sonstige soziale Hilfen und Leistungen		
		Neuer Haushalts- ansatz	Veränderung gegenüber bisherigem Haushaltsansatz	Neuer Haushalts- ansatz	Veränderung gegenüber bisherigem Haushaltsansatz	Neuer Haushalts- ansatz	Veränderung gegenüber bisherigem Haushaltsansatz	
		1	2	3	4	5	6	
Nr.		Ertrags- und Aufwandsarten (gemäß § 4 Absatz 10 i.V.m. § 2 Absatz 1 GemHVO-Doppik)						
4.	+	Öffentlich-rechtliche Leistungsentgelte	40.000	0	100	0	100	0
6.	+	Kostenerstattungen und Kostenumlagen	500	0	100	0	100	0
9.	+	Sonstige laufende Erträge	0	0	100	0	100	0
10.	=	Summe der laufenden Erträge aus Verwaltungstätigkeit (Summe der Nummern 1 bis 9)	40.500	0	300	0	300	0
11.	-	Personalaufwendungen	7.300	500	97.100	1.300	97.100	1.300
13.	-	Aufwendungen für Sach- und Dienstleistungen	38.700	0	6.000	0	6.000	0
14.	-	Abschreibungen auf immaterielle Vermögensgegenstände des Anlagevermögens und auf Sachanlagen sowie auf aktivierte Aufwendungen für die Inangasetzung und Erweiterung der Verwaltung	7.100	0	0	0	0	0
18.	-	Sonstige laufende Aufwendungen	36.100	300	100	0	100	0
19.	=	Summe der laufenden Aufwendungen aus Verwaltungstätigkeit (Summe der Nummern 11 bis 18)	89.200	800	103.200	1.300	103.200	1.300
20.	=	Laufendes Ergebnis aus Verwaltungstätigkeit (Saldo der Nummern 10 und 19)	-48.700	-800	-102.900	-1.300	-102.900	-1.300
24.	=	Ordentliches Ergebnis (Summe der Nummern 20 und 23)	-48.700	-800	-102.900	-1.300	-102.900	-1.300
28.	=	Jahresergebnis (Jahresüberschuss/Jahresfehlbetrag) des Teilhaushaltes vor Verrechnung der internen Leistungsbeziehungen	-48.700	-800	-102.900	-1.300	-102.900	-1.300
30.	-	Aufwendungen aus internen Leistungsbeziehungen	6.500	0	0	0	0	0
31.		Saldo der Erträge und Aufwendungen aus internen Leistungsbeziehungen (Saldo der Nummern 29 und 30)	-6.500	0	0	0	0	0
32.	=	Jahresergebnis (Jahresüberschuss/Jahresfehlbetrag) des Teilhaushaltes nach Verrechnung der internen Leistungsbeziehungen (Summe der Nummern 28 und 31)	-55.200	-800	-102.900	-1.300	-102.900	-1.300
Nr.		Ein- und Auszahlungsarten (gemäß § 4 Absatz 12 GemHVO-Doppik)						
1.	+	Einzahlungen	40.500	0	300	0	300	0
2.	-	Auszahlungen	86.100	-1.700	103.200	1.300	103.200	1.300
3.	=	Liquiditätssaldo	-45.600	1.700	-102.900	-1.300	-102.900	-1.300



Übersicht über die produktbezogenen Finanzdaten des Haushaltsjahres 2017

Datum: 16.10.2017
Uhrzeit: 12:02:17

1. Nachtragshaushalt
Gemeinde: 12 Stadt Grevesmühlen

Alle Produkte 1 Gesamtübersicht aller Produkte

		Produkt		Produktbereich		Produktgruppe		
		35100		36		365		
		Sonstige soziale Hilfen und Leistungen - Wohngeld		Kinder-, Jugend- und Familienhilfe		Tageseinrichtungen für Kinder		
		Neuer Haushalts- ansatz	Veränderung gegenüber bisherigem Haushaltsansatz	Neuer Haushalts- ansatz	Veränderung gegenüber bisherigem Haushaltsansatz	Neuer Haushalts- ansatz	Veränderung gegenüber bisherigem Haushaltsansatz	
		1	2	3	4	5	6	
Nr.		Ertrags- und Aufwandsarten (gemäß § 4 Absatz 10 i.V.m. § 2 Absatz 1 GemHVO-Doppik)						
2.	+	Zuwendungen, allgemeine Umlagen und sonstige Transfererträge	0	0	78.900	19.600	20.200	19.600
3.	+	Erträge der sozialen Sicherung	0	0	566.600	20.600	566.600	20.600
4.	+	Öffentlich-rechtliche Leistungsentgelte	100	0	514.200	0	514.000	0
5.	+	Privatrechtliche Leistungsentgelte	0	0	2.500	0	0	0
6.	+	Kostenerstattungen und Kostenumlagen	100	0	1.000	1.000	0	0
9.	+	Sonstige laufende Erträge	100	0	0	0	0	0
10.	=	Summe der laufenden Erträge aus Verwaltungstätigkeit (Summe der Nummern 1 bis 9)	300	0	1.163.200	19.600	1.100.800	19.600
11.	-	Personalaufwendungen	97.100	1.300	1.405.800	0	1.312.900	-300
13.	-	Aufwendungen für Sach- und Dienstleistungen	6.000	0	259.600	2.900	238.700	2.900
14.	-	Abschreibungen auf immaterielle Vermögensgegenstände des Anlagevermögens und auf Sachanlagen sowie auf aktivierte Aufwendungen für die Inangasetzung und Erweiterung der Verwaltung	0	0	145.700	0	95.300	0
16.	-	Zuwendungen, Umlagen und sonstige Transferaufwendungen	0	0	1.057.600	19.700	997.800	19.700
18.	-	Sonstige laufende Aufwendungen	100	0	56.600	8.000	53.700	8.000
19.	=	Summe der laufenden Aufwendungen aus Verwaltungstätigkeit (Summe der Nummern 11 bis 18)	103.200	1.300	2.925.300	19.400	2.698.400	19.400
20.	=	Laufendes Ergebnis aus Verwaltungstätigkeit (Saldo der Nummern 10 und 19)	-102.900	-1.300	-1.762.100	47.300	-1.597.600	47.300
24.	=	Ordentliches Ergebnis (Summe der Nummern 20 und 23)	-102.900	-1.300	-1.762.100	47.300	-1.597.600	47.300
28.	=	Jahresergebnis (Jahresüberschuss/Jahresfehlbetrag) des Teilhaushaltes vor Verrechnung der internen Leistungsbeziehungen	-102.900	-1.300	-1.762.100	47.300	-1.597.600	47.300
30.	-	Aufwendungen aus internen Leistungsbeziehungen	0	0	84.700	0	49.000	0
31.		Saldo der Erträge und Aufwendungen aus internen Leistungsbeziehungen (Saldo der Nummern 29 und 30)	0	0	-84.700	0	-49.000	0
32.	=	Jahresergebnis (Jahresüberschuss/Jahresfehlbetrag) des Teilhaushaltes nach Verrechnung der internen Leistungsbeziehungen (Summe der Nummern 28 und 31)	-102.900	-1.300	-1.846.800	47.300	-1.646.600	47.300
Nr.		Ein- und Auszahlungsarten (gemäß § 4 Absatz 12 GemHVO-Doppik)						
1.	+	Einzahlungen	300	0	1.143.500	19.600	1.100.200	19.600
2.	-	Auszahlungen	103.200	1.300	2.861.500	19.400	2.649.300	19.400
3.	=	Liquiditätssaldo	-102.900	-1.300	-1.718.000	48.000	-1.549.100	48.000



Übersicht über die produktbezogenen Finanzdaten des Haushaltsjahres 2017

Datum: 16.10.2017
Uhrzeit: 12:02:17

1. Nachtragshaushalt
Gemeinde: 12 Stadt Grevesmühlen

Alle Produkte 1 Gesamtübersicht aller Produkte

	Produkt		Produkt		Produktgruppe			
	36501		36502		366			
	Kindertagesstätte und Hort "Am Lustgarten" Grevesmühlen		Zuschüsse für fremde Träger		Einrichtungen der Kinder- und Jugendarbeit			
	Neuer Haushalts- ansatz	Veränderung gegenüber bisherigem Haushaltsansatz	Neuer Haushalts- ansatz	Veränderung gegenüber bisherigem Haushaltsansatz	Neuer Haushalts- ansatz	Veränderung gegenüber bisherigem Haushaltsansatz		
	1	2	3	4	5	6		
Nr.	Ertrags- und Aufwandsarten (gemäß § 4 Absatz 10 i.V.m. § 2 Absatz 1 GemHVO-Doppik)							
2.	+	Zuwendungen, allgemeine Umlagen und sonstige Transfererträge	600	0	19.600	19.600	58.700	9.000
3.	+	Erträge der sozialen Sicherung	566.600	20.600	0	0	0	0
4.	+	Öffentlich-rechtliche Leistungsentgelte	514.000	-36.000	0	0	200	0
5.	+	Privatrechtliche Leistungsentgelte	0	0	0	0	2.500	0
6.	+	Kostenerstattungen und Kostenumlagen	0	0	0	0	1.000	1.000
10.	=	Summe der laufenden Erträge aus Verwaltungstätigkeit (Summe der Nummern 1 bis 9)	1.081.200	-15.400	19.600	19.600	62.400	10.000
11.	-	Personalaufwendungen	1.288.800	-73.600	24.100	-300	92.900	0
13.	-	Aufwendungen für Sach- und Dienstleistungen	238.700	2.900	0	0	20.900	0
14.	-	Abschreibungen auf immaterielle Vermögensgegenstände des Anlagevermögens und auf Sachanlagen sowie auf aktivierte Aufwendungen für die Inangangsetzung und Erweiterung der Verwaltung	73.800	0	21.500	0	50.400	0
16.	-	Zuwendungen, Umlagen und sonstige Transferaufwendungen	0	0	997.800	19.700	59.800	10.000
18.	-	Sonstige laufende Aufwendungen	53.700	8.000	0	0	2.900	0
19.	=	Summe der laufenden Aufwendungen aus Verwaltungstätigkeit (Summe der Nummern 11 bis 18)	1.655.000	-62.700	1.043.400	19.400	226.900	9.400
20.	=	Laufendes Ergebnis aus Verwaltungstätigkeit (Saldo der Nummern 10 und 19)	-573.800	47.300	-1.023.800	200	-164.500	4.900
24.	=	Ordentliches Ergebnis (Summe der Nummern 20 und 23)	-573.800	47.300	-1.023.800	200	-164.500	4.900
28.	=	Jahresergebnis (Jahresüberschuss/Jahresfehlbetrag) des Teilhaushaltes vor Verrechnung der internen Leistungsbeziehungen	-573.800	47.300	-1.023.800	200	-164.500	4.900
30.	-	Aufwendungen aus internen Leistungsbeziehungen	49.000	0	0	0	35.700	0
31.		Saldo der Erträge und Aufwendungen aus internen Leistungsbeziehungen (Saldo der Nummern 29 und 30)	-49.000	0	0	0	-35.700	0
32.	=	Jahresergebnis (Jahresüberschuss/Jahresfehlbetrag) des Teilhaushaltes nach Verrechnung der internen Leistungsbeziehungen (Summe der Nummern 28 und 31)	-622.800	47.300	-1.023.800	200	-200.200	4.900
Nr.	Ein- und Auszahlungsarten (gemäß § 4 Absatz 12 GemHVO-Doppik)							
1.	+	Einzahlungen	1.080.600	-15.400	19.600	19.600	43.300	9.000
2.	-	Auszahlungen	1.627.400	-63.400	1.021.900	19.400	212.200	9.400
3.	=	Liquiditätssaldo	-546.800	48.000	-1.002.300	200	-168.900	4.900



Übersicht über die produktbezogenen Finanzdaten des Haushaltsjahres 2017

Datum: 16.10.2017
Uhrzeit: 12:02:17

1. Nachtragshaushalt
Gemeinde: 12 Stadt Grevesmühlen

Alle Produkte

1 Gesamtübersicht aller Produkte

		Produkt		Produkt		Produkt		
		36601		36602		36603		
		Öffentliche Spielplätze u.ä.		Kinder- und Jugendarbeit		Vereinsförderung Jugend und Soziales		
		Neuer Haushaltsansatz	Veränderung gegenüber bisherigem Haushaltsansatz	Neuer Haushaltsansatz	Veränderung gegenüber bisherigem Haushaltsansatz	Neuer Haushaltsansatz	Veränderung gegenüber bisherigem Haushaltsansatz	
		1	2	3	4	5	6	
Nr.		Ertrags- und Aufwandsarten (gemäß § 4 Absatz 10 i.V.m. § 2 Absatz 1 GemHVO-Doppik)						
2.	+	Zuwendungen, allgemeine Umlagen und sonstige Transfererträge	16.700	0	33.000	3.600	9.000	9.000
4.	+	Öffentlich-rechtliche Leistungsentgelte	0	0	200	0	0	0
5.	+	Privatrechtliche Leistungsentgelte	0	0	2.500	0	0	0
6.	+	Kostenerstattungen und Kostenumlagen	0	0	0	0	1.000	1.000
10.	=	Summe der laufenden Erträge aus Verwaltungstätigkeit (Summe der Nummern 1 bis 9)	16.700	0	35.700	3.600	10.000	10.000
11.	-	Personalaufwendungen	0	0	90.700	-800	2.200	-600
13.	-	Aufwendungen für Sach- und Dienstleistungen	5.000	0	15.900	-500	0	0
14.	-	Abschreibungen auf immaterielle Vermögensgegenstände des Anlagevermögens und auf Sachanlagen sowie auf aktivierte Aufwendungen für die Inangasetzung und Erweiterung der Verwaltung	42.700	0	7.700	0	0	0
16.	-	Zuwendungen, Umlagen und sonstige Transferaufwendungen	0	0	0	0	59.800	10.000
18.	-	Sonstige laufende Aufwendungen	0	0	2.900	0	0	0
19.	=	Summe der laufenden Aufwendungen aus Verwaltungstätigkeit (Summe der Nummern 11 bis 18)	47.700	0	117.200	-1.300	62.000	9.400
20.	=	Laufendes Ergebnis aus Verwaltungstätigkeit (Saldo der Nummern 10 und 19)	-31.000	0	-81.500	4.900	-52.000	600
24.	=	Ordentliches Ergebnis (Summe der Nummern 20 und 23)	-31.000	0	-81.500	4.900	-52.000	600
28.	=	Jahresergebnis (Jahresüberschuss/Jahresfehlbetrag) des Teilhaushaltes vor Verrechnung der internen Leistungsbeziehungen	-31.000	0	-81.500	4.900	-52.000	600
30.	-	Aufwendungen aus internen Leistungsbeziehungen	28.000	0	6.000	0	1.700	0
31.		Saldo der Erträge und Aufwendungen aus internen Leistungsbeziehungen (Saldo der Nummern 29 und 30)	-28.000	0	-6.000	0	-1.700	0
32.	=	Jahresergebnis (Jahresüberschuss/Jahresfehlbetrag) des Teilhaushaltes nach Verrechnung der internen Leistungsbeziehungen (Summe der Nummern 28 und 31)	-59.000	0	-87.500	4.900	-53.700	600
Nr.		Ein- und Auszahlungsarten (gemäß § 4 Absatz 12 GemHVO-Doppik)						
1.	+	Einzahlungen	0	0	34.300	3.600	9.000	9.000
2.	-	Auszahlungen	33.000	0	115.500	-1.300	63.700	9.400
3.	=	Liquiditätssaldo	-33.000	0	-81.200	4.900	-54.700	-400



Übersicht über die produktbezogenen Finanzdaten des Haushaltsjahres 2017

Datum: 16.10.2017
Uhrzeit: 12:02:17

1. Nachtragshaushalt
Gemeinde: 12 Stadt Grevesmühlen

Alle Produkte

1 Gesamtübersicht aller Produkte

		Haupt- produktbereich		Produktbereich		Produktgruppe		
		4		42		421		
		Gesundheit und Sport		Sportförderung		Förderung des Sports		
		Neuer Haushalts- ansatz	Veränderung gegenüber bisherigem Haushaltsansatz	Neuer Haushalts- ansatz	Veränderung gegenüber bisherigem Haushaltsansatz	Neuer Haushalts- ansatz	Veränderung gegenüber bisherigem Haushaltsansatz	
		1	2	3	4	5	6	
Nr.		Ertrags- und Aufwandsarten (gemäß § 4 Absatz 10 i.V.m. § 2 Absatz 1 GemHVO-Doppik)						
2.	+	Zuwendungen, allgemeine Umlagen und sonstige Transfererträge	76.500	0	76.500	0	0	0
4.	+	Öffentlich-rechtliche Leistungsentgelte	45.000	0	45.000	0	0	0
5.	+	Privatrechtliche Leistungsentgelte	3.300	0	3.300	0	0	0
6.	+	Kostenerstattungen und Kostenumlagen	28.300	0	28.300	0	0	0
10.	=	Summe der laufenden Erträge aus Verwaltungstätigkeit (Summe der Nummern 1 bis 9)	153.100	0	153.100	0	0	0
11.	-	Personalaufwendungen	5.000	0	5.000	0	4.200	-700
13.	-	Aufwendungen für Sach- und Dienstleistungen	209.000	0	209.000	0	0	0
14.	-	Abschreibungen auf immaterielle Vermögensgegenstände des Anlagevermögens und auf Sachanlagen sowie auf aktivierte Aufwendungen für die Inangsetzung und Erweiterung der Verwaltung	167.700	0	167.700	0	0	0
16.	-	Zuwendungen, Umlagen und sonstige Transferaufwendungen	9.200	0	9.200	0	9.200	0
18.	-	Sonstige laufende Aufwendungen	5.500	0	5.500	0	0	0
19.	=	Summe der laufenden Aufwendungen aus Verwaltungstätigkeit (Summe der Nummern 11 bis 18)	396.400	-700	396.400	-700	13.400	-700
20.	=	Laufendes Ergebnis aus Verwaltungstätigkeit (Saldo der Nummern 10 und 19)	-243.300	5.500	-243.300	5.500	-13.400	700
24.	=	Ordentliches Ergebnis (Summe der Nummern 20 und 23)	-243.300	5.500	-243.300	5.500	-13.400	700
28.	=	Jahresergebnis (Jahresüberschuss/Jahresfehlbetrag) des Teilhaushaltes vor Verrechnung der internen Leistungsbeziehungen	-243.300	5.500	-243.300	5.500	-13.400	700
30.	-	Aufwendungen aus internen Leistungsbeziehungen	107.600	0	107.600	0	4.000	0
31.		Saldo der Erträge und Aufwendungen aus internen Leistungsbeziehungen (Saldo der Nummern 29 und 30)	-107.600	10.000	-107.600	10.000	-4.000	0
32.	=	Jahresergebnis (Jahresüberschuss/Jahresfehlbetrag) des Teilhaushaltes nach Verrechnung der internen Leistungsbeziehungen (Summe der Nummern 28 und 31)	-350.900	15.500	-350.900	15.500	-17.400	700
Nr.		Ein- und Auszahlungsarten (gemäß § 4 Absatz 12 GemHVO-Doppik)						
1.	+	Einzahlungen	76.600	0	76.600	0	0	0
2.	-	Auszahlungen	336.300	-700	336.300	-700	17.400	-700
3.	=	Liquiditätssaldo	-259.700	15.500	-259.700	15.500	-17.400	700



Übersicht über die produktbezogenen Finanzdaten des Haushaltsjahres 2017

Datum: 16.10.2017
Uhrzeit: 12:02:17

1. Nachtragshaushalt
Gemeinde: 12 Stadt Grevesmühlen

Alle Produkte 1 Gesamtübersicht aller Produkte

		Produkt		Produktgruppe		Produkt		
		42101		424		42400		
		Vereinsförderung Sport		Sportstätten und Bäder (ohne Sporteinrichtungen der Schulen und der Einrichtungen, die Teile eines Kurbetriebes sind)		Sportstätten und Freibad		
		Neuer Haushaltsansatz	Veränderung gegenüber bisherigem Haushaltsansatz	Neuer Haushaltsansatz	Veränderung gegenüber bisherigem Haushaltsansatz	Neuer Haushaltsansatz	Veränderung gegenüber bisherigem Haushaltsansatz	
		1	2	3	4	5	6	
Nr.		Ertrags- und Aufwandsarten (gemäß § 4 Absatz 10 i.V.m. § 2 Absatz 1 GemHVO-Doppik)						
2.	+	Zuwendungen, allgemeine Umlagen und sonstige Transfererträge	0	0	76.500	0	76.500	0
4.	+	Öffentlich-rechtliche Leistungsentgelte	0	0	45.000	0	45.000	0
5.	+	Privatrechtliche Leistungsentgelte	0	0	3.300	0	3.300	0
6.	+	Kostenerstattungen und Kostenumlagen	0	0	28.300	0	28.300	0
10.	=	Summe der laufenden Erträge aus Verwaltungstätigkeit (Summe der Nummern 1 bis 9)	0	0	153.100	0	153.100	0
11.	-	Personalaufwendungen	4.200	-700	800	0	800	0
13.	-	Aufwendungen für Sach- und Dienstleistungen	0	0	209.000	-5.500	209.000	-5.500
14.	-	Abschreibungen auf immaterielle Vermögensgegenstände des Anlagevermögens und auf Sachanlagen sowie auf aktivierte Aufwendungen für die Inangasetzung und Erweiterung der Verwaltung	0	0	167.700	0	167.700	0
16.	-	Zuwendungen, Umlagen und sonstige Transferaufwendungen	9.200	0	0	0	0	0
18.	-	Sonstige laufende Aufwendungen	0	0	5.500	0	5.500	0
19.	=	Summe der laufenden Aufwendungen aus Verwaltungstätigkeit (Summe der Nummern 11 bis 18)	13.400	-700	383.000	-5.500	383.000	-5.500
20.	=	Laufendes Ergebnis aus Verwaltungstätigkeit (Saldo der Nummern 10 und 19)	-13.400	700	-229.900	5.500	-229.900	5.500
24.	=	Ordentliches Ergebnis (Summe der Nummern 20 und 23)	-13.400	700	-229.900	5.500	-229.900	5.500
28.	=	Jahresergebnis (Jahresüberschuss/Jahresfehlbetrag) des Teilhaushaltes vor Verrechnung der internen Leistungsbeziehungen	-13.400	700	-229.900	5.500	-229.900	5.500
30.	-	Aufwendungen aus internen Leistungsbeziehungen	4.000	0	103.600	-10.000	103.600	-10.000
31.		Saldo der Erträge und Aufwendungen aus internen Leistungsbeziehungen (Saldo der Nummern 29 und 30)	-4.000	0	-103.600	10.000	-103.600	10.000
32.	=	Jahresergebnis (Jahresüberschuss/Jahresfehlbetrag) des Teilhaushaltes nach Verrechnung der internen Leistungsbeziehungen (Summe der Nummern 28 und 31)	-17.400	700	-333.500	15.500	-333.500	15.500
Nr.		Ein- und Auszahlungsarten (gemäß § 4 Absatz 12 GemHVO-Doppik)						
1.	+	Einzahlungen	0	0	76.600	0	76.600	0
2.	-	Auszahlungen	17.400	-700	318.900	-15.500	318.900	-15.500
3.	=	Liquiditätssaldo	-17.400	700	-242.300	15.500	-242.300	15.500



Übersicht über die produktbezogenen Finanzdaten des Haushaltsjahres 2017

Datum: 16.10.2017
Uhrzeit: 12:02:17

1. Nachtragshaushalt
Gemeinde: 12 Stadt Grevesmühlen

Alle Produkte 1 Gesamtübersicht aller Produkte

	Haupt- produktbereich		Produktbereich		Produktgruppe			
	5		51		511			
	Gestaltung Umwelt		Räumliche Planung und Entwicklung		Räumliche Planungs- und Entwicklungsmaßnahmen			
	Neuer Haushalts- ansatz	Veränderung gegenüber bisherigem Haushaltsansatz	Neuer Haushalts- ansatz	Veränderung gegenüber bisherigem Haushaltsansatz	Neuer Haushalts- ansatz	Veränderung gegenüber bisherigem Haushaltsansatz		
1	2	3	4	5	6			
Nr.	Ertrags- und Aufwandsarten (gemäß § 4 Absatz 10 i.V.m. § 2 Absatz 1 GemHVO-Doppik)							
2.	+	Zuwendungen, allgemeine Umlagen und sonstige Transfererträge	317.200	0	31.600	0	31.600	0
4.	+	Öffentlich-rechtliche Leistungsentgelte	370.400	12.000	500	0	500	0
5.	+	Privatrechtliche Leistungsentgelte	458.500	12.800	0	0	0	0
6.	+	Kostenerstattungen und Kostenumlagen	17.000	0	5.700	0	5.700	0
9.	+	Sonstige laufende Erträge	240.000	0	0	0	0	0
10.	=	Summe der laufenden Erträge aus Verwaltungstätigkeit (Summe der Nummern 1 bis 9)	1.403.100	12.800	37.800	0	37.800	0
11.	-	Personalaufwendungen	404.700	25.300	102.600	0	102.600	0
13.	-	Aufwendungen für Sach- und Dienstleistungen	997.800	9.700	36.000	0	36.000	0
14.	-	Abschreibungen auf immaterielle Vermögensgegenstände des Anlagevermögens und auf Sachanlagen sowie auf aktivierte Aufwendungen für die Inangasetzung und Erweiterung der Verwaltung	1.398.300	0	72.600	0	72.600	0
16.	-	Zuwendungen, Umlagen und sonstige Transferaufwendungen	48.800	0	17.000	0	17.000	0
18.	-	Sonstige laufende Aufwendungen	152.900	3.500	38.500	0	38.500	0
19.	=	Summe der laufenden Aufwendungen aus Verwaltungstätigkeit (Summe der Nummern 11 bis 18)	3.002.500	25.300	266.700	0	266.700	0
20.	=	Laufendes Ergebnis aus Verwaltungstätigkeit (Saldo der Nummern 10 und 19)	-1.599.400	16.000	-228.900	3.000	-228.900	3.000
24.	=	Ordentliches Ergebnis (Summe der Nummern 20 und 23)	-1.599.400	16.000	-228.900	3.000	-228.900	3.000
28.	=	Jahresergebnis (Jahresüberschuss/Jahresfehlbetrag) des Teilhaushaltes vor Verrechnung der internen Leistungsbeziehungen	-1.599.400	16.000	-228.900	3.000	-228.900	3.000
30.	-	Aufwendungen aus internen Leistungsbeziehungen	507.200	1.000	2.000	0	2.000	0
31.		Saldo der Erträge und Aufwendungen aus internen Leistungsbeziehungen (Saldo der Nummern 29 und 30)	-507.200	64.000	-2.000	0	-2.000	0
32.	=	Jahresergebnis (Jahresüberschuss/Jahresfehlbetrag) des Teilhaushaltes nach Verrechnung der internen Leistungsbeziehungen (Summe der Nummern 28 und 31)	-2.106.600	77.700	-230.900	3.000	-230.900	3.000
Nr.	Ein- und Auszahlungsarten (gemäß § 4 Absatz 12 GemHVO-Doppik)							
1.	+	Einzahlungen	921.900	12.800	6.200	100	6.200	100
2.	-	Auszahlungen	1.926.000	34.500	196.100	0	196.100	0
3.	=	Liquiditätssaldo	-1.004.100	79.800	-189.900	3.000	-189.900	3.000



Übersicht über die produktbezogenen Finanzdaten des Haushaltsjahres 2017

Datum: 16.10.2017
Uhrzeit: 12:02:17

1. Nachtragshaushalt
Gemeinde: 12 Stadt Grevesmühlen

Alle Produkte

1 Gesamtübersicht aller Produkte

		Produkt		Produkt		Produktbereich	
		51101		51103		52	
		Städtebauliche Planung/Geodaten/ Raumplanung/ Erschließungsmaßnahmen		Sanierungsmaßnahme "Altstadt"		Bauen und Wohnen	
		Neuer Haushalts- ansatz	Veränderung gegenüber bisherigem Haushaltsansatz	Neuer Haushalts- ansatz	Veränderung gegenüber bisherigem Haushaltsansatz	Neuer Haushalts- ansatz	Veränderung gegenüber bisherigem Haushaltsansatz
		1	2	3	4	5	6
Nr.		Ertrags- und Aufwandsarten (gemäß § 4 Absatz 10 i.V.m. § 2 Absatz 1 GemHVO-Doppik)					
2.	+	Zuwendungen, allgemeine Umlagen und sonstige Transfererträge	31.600	0	0	0	0
4.	+	Öffentlich-rechtliche Leistungsentgelte	500	0	0	0	10.000
5.	+	Privatrechtliche Leistungsentgelte	0	0	0	0	168.300
6.	+	Kostenerstattungen und Kostenumlagen	5.000	0	700	0	0
10.	=	Summe der laufenden Erträge aus Verwaltungstätigkeit (Summe der Nummern 1 bis 9)	37.100	0	700	0	178.300
11.	-	Personalaufwendungen	102.600	-3.000	0	0	67.900
13.	-	Aufwendungen für Sach- und Dienstleistungen	36.000	0	0	0	102.700
14.	-	Abschreibungen auf immaterielle Vermögensgegenstände des Anlagevermögens und auf Sachanlagen sowie auf aktivierte Aufwendungen für die Inangasetzung und Erweiterung der Verwaltung	72.600	0	0	0	0
16.	-	Zuwendungen, Umlagen und sonstige Transferaufwendungen	0	0	17.000	0	0
18.	-	Sonstige laufende Aufwendungen	32.500	0	6.000	0	100
19.	=	Summe der laufenden Aufwendungen aus Verwaltungstätigkeit (Summe der Nummern 11 bis 18)	243.700	-3.000	23.000	0	170.700
20.	=	Laufendes Ergebnis aus Verwaltungstätigkeit (Saldo der Nummern 10 und 19)	-206.600	3.000	-22.300	0	7.600
24.	=	Ordentliches Ergebnis (Summe der Nummern 20 und 23)	-206.600	3.000	-22.300	0	7.600
28.	=	Jahresergebnis (Jahresüberschuss/Jahresfehlbetrag) des Teilhaushaltes vor Verrechnung der internen Leistungsbeziehungen	-206.600	3.000	-22.300	0	7.600
30.	-	Aufwendungen aus internen Leistungsbeziehungen	0	0	2.000	0	0
31.		Saldo der Erträge und Aufwendungen aus internen Leistungsbeziehungen (Saldo der Nummern 29 und 30)	0	0	-2.000	0	0
32.	=	Jahresergebnis (Jahresüberschuss/Jahresfehlbetrag) des Teilhaushaltes nach Verrechnung der internen Leistungsbeziehungen (Summe der Nummern 28 und 31)	-206.600	3.000	-24.300	0	7.600
Nr.		Ein- und Auszahlungsarten (gemäß § 4 Absatz 12 GemHVO-Doppik)					
1.	+	Einzahlungen	5.500	0	700	100	75.600
2.	-	Auszahlungen	171.100	-3.000	25.000	0	68.000
3.	=	Liquiditätssaldo	-165.600	3.000	-24.300	100	7.600



Übersicht über die produktbezogenen Finanzdaten des Haushaltsjahres 2017

Datum: 16.10.2017
Uhrzeit: 12:02:17

1. Nachtragshaushalt
Gemeinde: 12 Stadt Grevesmühlen

Alle Produkte

1 Gesamtübersicht aller Produkte

		Produktgruppe		Produkt		Produktgruppe		
		521		52101		522		
		Bau- und Grundstücksordnung		Allgemeine Bauverwaltung		Wohnbauförderung		
		Neuer Haushalts- ansatz	Veränderung gegenüber bisherigem Haushaltsansatz	Neuer Haushalts- ansatz	Veränderung gegenüber bisherigem Haushaltsansatz	Neuer Haushalts- ansatz	Veränderung gegenüber bisherigem Haushaltsansatz	
		1	2	3	4	5	6	
Nr.		Ertrags- und Aufwandsarten (gemäß § 4 Absatz 10 i.V.m. § 2 Absatz 1 GemHVO-Doppik)						
4.	+	Öffentlich-rechtliche Leistungsentgelte	10.000	0	10.000	0	0	0
5.	+	Privatrechtliche Leistungsentgelte	0	0	0	0	168.300	0
10.	=	Summe der laufenden Erträge aus Verwaltungstätigkeit (Summe der Nummern 1 bis 9)	10.000	0	10.000	0	168.300	0
11.	-	Personalaufwendungen	67.900	-7.100	67.900	-7.100	0	0
13.	-	Aufwendungen für Sach- und Dienstleistungen	0	0	0	0	102.700	0
18.	-	Sonstige laufende Aufwendungen	100	0	100	0	0	0
19.	=	Summe der laufenden Aufwendungen aus Verwaltungstätigkeit (Summe der Nummern 11 bis 18)	68.000	-7.100	68.000	-7.100	102.700	0
20.	=	Laufendes Ergebnis aus Verwaltungstätigkeit (Saldo der Nummern 10 und 19)	-58.000	7.100	-58.000	7.100	65.600	0
24.	=	Ordentliches Ergebnis (Summe der Nummern 20 und 23)	-58.000	7.100	-58.000	7.100	65.600	0
28.	=	Jahresergebnis (Jahresüberschuss/Jahresfehlbetrag) des Teilhaushaltes vor Verrechnung der internen Leistungsbeziehungen	-58.000	7.100	-58.000	7.100	65.600	0
31.		Saldo der Erträge und Aufwendungen aus internen Leistungsbeziehungen (Saldo der Nummern 29 und 30)	0	0	0	0	0	0
32.	=	Jahresergebnis (Jahresüberschuss/Jahresfehlbetrag) des Teilhaushaltes nach Verrechnung der internen Leistungsbeziehungen (Summe der Nummern 28 und 31)	-58.000	7.100	-58.000	7.100	65.600	0
Nr.		Ein- und Auszahlungsarten (gemäß § 4 Absatz 12 GemHVO-Doppik)						
1.	+	Einzahlungen	10.000	0	10.000	0	65.600	0
2.	-	Auszahlungen	68.000	-7.100	68.000	-7.100	0	0
3.	=	Liquiditätssaldo	-58.000	7.100	-58.000	7.100	65.600	0



Übersicht über die produktbezogenen Finanzdaten des Haushaltsjahres 2017

Datum: 16.10.2017
Uhrzeit: 12:02:17

1. Nachtragshaushalt
Gemeinde: 12 Stadt Grevesmühlen

Alle Produkte

1 Gesamtübersicht aller Produkte

		Produkt		Produktbereich		Produktgruppe		
		52200		53		531		
		Wohnungsbau (eigene Mietwohnungen)		Ver- und Entsorgung		Elektrizitätsversorgung		
		Neuer Haushaltsansatz	Veränderung gegenüber bisherigem Haushaltsansatz	Neuer Haushaltsansatz	Veränderung gegenüber bisherigem Haushaltsansatz	Neuer Haushaltsansatz	Veränderung gegenüber bisherigem Haushaltsansatz	
		1	2	3	4	5	6	
Nr.		Ertrags- und Aufwandsarten (gemäß § 4 Absatz 10 i.V.m. § 2 Absatz 1 GemHVO-Doppik)						
4.	+	Öffentlich-rechtliche Leistungsentgelte	0	0	2.900	0	2.900	0
5.	+	Privatrechtliche Leistungsentgelte	168.300	0	0	0	0	0
10.	=	Summe der laufenden Erträge aus Verwaltungstätigkeit (Summe der Nummern 1 bis 9)	168.300	0	2.900	0	2.900	0
13.	-	Aufwendungen für Sach- und Dienstleistungen	102.700	0	45.600	0	600	0
14.	-	Abschreibungen auf immaterielle Vermögensgegenstände des Anlagevermögens und auf Sachanlagen sowie auf aktivierte Aufwendungen für die Inangangsetzung und Erweiterung der Verwaltung	0	0	5.200	0	5.200	0
18.	-	Sonstige laufende Aufwendungen	0	0	1.000	500	1.000	500
19.	=	Summe der laufenden Aufwendungen aus Verwaltungstätigkeit (Summe der Nummern 11 bis 18)	102.700	0	51.800	500	6.800	500
20.	=	Laufendes Ergebnis aus Verwaltungstätigkeit (Saldo der Nummern 10 und 19)	65.600	0	-48.900	0	-3.900	-500
24.	=	Ordentliches Ergebnis (Summe der Nummern 20 und 23)	65.600	0	-48.900	0	-3.900	-500
28.	=	Jahresergebnis (Jahresüberschuss/Jahresfehlbetrag) des Teilhaushaltes vor Verrechnung der internen Leistungsbeziehungen	65.600	0	-48.900	0	-3.900	-500
32.	=	Jahresergebnis (Jahresüberschuss/Jahresfehlbetrag) des Teilhaushaltes nach Verrechnung der internen Leistungsbeziehungen (Summe der Nummern 28 und 31)	65.600	0	-48.900	0	-3.900	-500
Nr.		Ein- und Auszahlungsarten (gemäß § 4 Absatz 12 GemHVO-Doppik)						
1.	+	Einzahlungen	65.600	0	2.900	0	2.900	0
2.	-	Auszahlungen	0	0	46.600	500	1.600	500
3.	=	Liquiditätssaldo	65.600	0	-43.700	0	1.300	-500



Übersicht über die produktbezogenen Finanzdaten des Haushaltsjahres 2017

Datum: 16.10.2017
Uhrzeit: 12:02:17

1. Nachtragshaushalt
Gemeinde: 12 Stadt Grevesmühlen

Alle Produkte

1 Gesamtübersicht aller Produkte

		Produkt		Produktgruppe		Produkt	
		53101		538		53801	
		Energieerzeugung		Abwasserbeseitigung		Niederschlagswasserbeseitigung	
		Neuer Haushaltsansatz	Veränderung gegenüber bisherigem Haushaltsansatz	Neuer Haushaltsansatz	Veränderung gegenüber bisherigem Haushaltsansatz	Neuer Haushaltsansatz	Veränderung gegenüber bisherigem Haushaltsansatz
		1	2	3	4	5	6
Nr.		Ertrags- und Aufwandsarten (gemäß § 4 Absatz 10 i.V.m. § 2 Absatz 1 GemHVO-Doppik)					
4.	+	Öffentlich-rechtliche Leistungsentgelte	2.900	0	0	0	0
10.	=	Summe der laufenden Erträge aus Verwaltungstätigkeit (Summe der Nummern 1 bis 9)	2.900	0	0	0	0
13.	-	Aufwendungen für Sach- und Dienstleistungen	600	0	45.000	0	45.000
14.	-	Abschreibungen auf immaterielle Vermögensgegenstände des Anlagevermögens und auf Sachanlagen sowie auf aktivierte Aufwendungen für die Ingangsetzung und Erweiterung der Verwaltung	5.200	0	0	0	0
18.	-	Sonstige laufende Aufwendungen	1.000	500	0	0	0
19.	=	Summe der laufenden Aufwendungen aus Verwaltungstätigkeit (Summe der Nummern 11 bis 18)	6.800	500	45.000	0	45.000
20.	=	Laufendes Ergebnis aus Verwaltungstätigkeit (Saldo der Nummern 10 und 19)	-3.900	-500	-45.000	0	-45.000
24.	=	Ordentliches Ergebnis (Summe der Nummern 20 und 23)	-3.900	-500	-45.000	0	-45.000
28.	=	Jahresergebnis (Jahresüberschuss/Jahresfehlbetrag) des Teilhaushaltes vor Verrechnung der internen Leistungsbeziehungen	-3.900	-500	-45.000	0	-45.000
32.	=	Jahresergebnis (Jahresüberschuss/Jahresfehlbetrag) des Teilhaushaltes nach Verrechnung der internen Leistungsbeziehungen (Summe der Nummern 28 und 31)	-3.900	-500	-45.000	0	-45.000
Nr.		Ein- und Auszahlungsarten (gemäß § 4 Absatz 12 GemHVO-Doppik)					
1.	+	Einzahlungen	2.900	0	0	0	0
2.	-	Auszahlungen	1.600	500	45.000	0	45.000
3.	=	Liquiditätssaldo	1.300	-500	-45.000	0	-45.000



Übersicht über die produktbezogenen Finanzdaten des Haushaltsjahres 2017

Datum: 16.10.2017
Uhrzeit: 12:02:17

1. Nachtragshaushalt
Gemeinde: 12 Stadt Grevesmühlen

Alle Produkte 1 Gesamtübersicht aller Produkte

		Produktbereich		Produktgruppe		Produkt		
		54		540		54001		
		Verkehrsfächen und -anlagen, ÖPVN		Konzessionsabgaben		Konzessionsabgaben Elektrizität und Gas		
		Neuer Haushalts- ansatz	Veränderung gegenüber bisherigem Haushaltsansatz	Neuer Haushalts- ansatz	Veränderung gegenüber bisherigem Haushaltsansatz	Neuer Haushalts- ansatz	Veränderung gegenüber bisherigem Haushaltsansatz	
		1	2	3	4	5	6	
Nr.		Ertrags- und Aufwandsarten (gemäß § 4 Absatz 10 i.V.m. § 2 Absatz 1 GemHVO-Doppik)						
2.	+	Zuwendungen, allgemeine Umlagen und sonstige Transfererträge	220.800	0	0	0	0	0
4.	+	Öffentlich-rechtliche Leistungsentgelte	227.400	0	0	0	0	0
5.	+	Privatrechtliche Leistungsentgelte	3.000	0	0	0	0	0
9.	+	Sonstige laufende Erträge	240.000	0	240.000	0	240.000	0
10.	=	Summe der laufenden Erträge aus Verwaltungstätigkeit (Summe der Nummern 1 bis 9)	691.200	0	240.000	0	240.000	0
11.	-	Personalaufwendungen	36.100	0	2.800	-1.900	2.800	-1.900
13.	-	Aufwendungen für Sach- und Dienstleistungen	489.700	1.500	0	0	0	0
14.	-	Abschreibungen auf immaterielle Vermögensgegenstände des Anlagevermögens und auf Sachanlagen sowie auf aktivierte Aufwendungen für die Inangsetzung und Erweiterung der Verwaltung	1.175.400	0	0	0	0	0
16.	-	Zuwendungen, Umlagen und sonstige Transferaufwendungen	30.000	0	0	0	0	0
18.	-	Sonstige laufenden Aufwendungen	17.600	1.400	0	0	0	0
19.	=	Summe der laufenden Aufwendungen aus Verwaltungstätigkeit (Summe der Nummern 11 bis 18)	1.748.800	1.400	2.800	-1.900	2.800	-1.900
20.	=	Laufendes Ergebnis aus Verwaltungstätigkeit (Saldo der Nummern 10 und 19)	-1.057.600	3.400	237.200	1.900	237.200	1.900
24.	=	Ordentliches Ergebnis (Summe der Nummern 20 und 23)	-1.057.600	3.400	237.200	1.900	237.200	1.900
28.	=	Jahresergebnis (Jahresüberschuss/Jahresfehlbetrag) des Teilhaushaltes vor Verrechnung der internen Leistungsbeziehungen	-1.057.600	3.400	237.200	1.900	237.200	1.900
30.	-	Aufwendungen aus internen Leistungsbeziehungen	323.500	0	0	0	0	0
31.		Saldo der Erträge und Aufwendungen aus internen Leistungsbeziehungen (Saldo der Nummern 29 und 30)	-323.500	25.900	0	0	0	0
32.	=	Jahresergebnis (Jahresüberschuss/Jahresfehlbetrag) des Teilhaushaltes nach Verrechnung der internen Leistungsbeziehungen (Summe der Nummern 28 und 31)	-1.381.100	28.300	237.200	1.900	237.200	1.900
Nr.		Ein- und Auszahlungsarten (gemäß § 4 Absatz 12 GemHVO-Doppik)						
1.	+	Einzahlungen	398.900	0	240.000	0	240.000	0
2.	-	Auszahlungen	882.500	1.400	2.800	-1.900	2.800	-1.900
3.	=	Liquiditätssaldo	-483.600	33.600	237.200	1.900	237.200	1.900



Übersicht über die produktbezogenen Finanzdaten des Haushaltsjahres 2017

Datum: 16.10.2017
Uhrzeit: 12:02:17

1. Nachtragshaushalt
Gemeinde: 12 Stadt Grevesmühlen

Alle Produkte 1 Gesamtübersicht aller Produkte

	Produktgruppe		Produkt		Produktgruppe		
	541		54101		542		
	Gemeindestraßen		Gemeindestraßen		Kreisstraßen		
	Neuer Haushaltsansatz	Veränderung gegenüber bisherigem Haushaltsansatz	Neuer Haushaltsansatz	Veränderung gegenüber bisherigem Haushaltsansatz	Neuer Haushaltsansatz	Veränderung gegenüber bisherigem Haushaltsansatz	
	1	2	3	4	5	6	
Nr.	Ertrags- und Aufwandsarten (gemäß § 4 Absatz 10 i.V.m. § 2 Absatz 1 GemHVO-Doppik)						
2.	+	Zuwendungen, allgemeine Umlagen und sonstige Transfererträge	152.600	0	152.600	0	0
4.	+	Öffentlich-rechtliche Leistungsentgelte	62.800	0	62.800	0	0
10.	=	Summe der laufenden Erträge aus Verwaltungstätigkeit (Summe der Nummern 1 bis 9)	215.400	0	215.400	0	0
11.	-	Personalaufwendungen	7.700	-2.900	7.700	-2.900	3.100
13.	-	Aufwendungen für Sach- und Dienstleistungen	340.000	1.500	340.000	1.500	0
14.	-	Abschreibungen auf immaterielle Vermögensgegenstände des Anlagevermögens und auf Sachanlagen sowie auf aktivierte Aufwendungen für die Inangangsetzung und Erweiterung der Verwaltung	983.600	0	983.600	0	0
18.	-	Sonstige laufende Aufwendungen	9.600	0	9.600	0	0
19.	=	Summe der laufenden Aufwendungen aus Verwaltungstätigkeit (Summe der Nummern 11 bis 18)	1.340.900	-1.400	1.340.900	-1.400	3.100
20.	=	Laufendes Ergebnis aus Verwaltungstätigkeit (Saldo der Nummern 10 und 19)	-1.125.500	1.400	-1.125.500	1.400	-3.100
24.	=	Ordentliches Ergebnis (Summe der Nummern 20 und 23)	-1.125.500	1.400	-1.125.500	1.400	-3.100
28.	=	Jahresergebnis (Jahresüberschuss/Jahresfehlbetrag) des Teilhaushaltes vor Verrechnung der internen Leistungsbeziehungen	-1.125.500	1.400	-1.125.500	1.400	-3.100
30.	-	Aufwendungen aus internen Leistungsbeziehungen	80.000	-10.000	80.000	-10.000	0
31.		Saldo der Erträge und Aufwendungen aus internen Leistungsbeziehungen (Saldo der Nummern 29 und 30)	-80.000	10.000	-80.000	10.000	0
32.	=	Jahresergebnis (Jahresüberschuss/Jahresfehlbetrag) des Teilhaushaltes nach Verrechnung der internen Leistungsbeziehungen (Summe der Nummern 28 und 31)	-1.205.500	11.400	-1.205.500	11.400	-3.100
Nr.	Ein- und Auszahlungsarten (gemäß § 4 Absatz 12 GemHVO-Doppik)						
2.	-	Auszahlungen	432.100	-15.500	432.100	-15.500	1.600
3.	=	Liquiditätssaldo	-432.100	15.500	-432.100	15.500	-1.600



Übersicht über die produktbezogenen Finanzdaten des Haushaltsjahres 2017

Datum: 16.10.2017
Uhrzeit: 12:02:17

1. Nachtragshaushalt
Gemeinde: 12 Stadt Grevesmühlen

Alle Produkte 1 Gesamtübersicht aller Produkte

	Produkt		Produktgruppe		Produkt			
	54201		543		54301			
	Radwege, Gehwege, Verkehrsausstattung an Kreisstraßen		Landesstraßen		Radwege, Gehwege, Verkehrsausstattung an Landesstraßen			
	Neuer Haushaltsansatz	Veränderung gegenüber bisherigem Haushaltsansatz	Neuer Haushaltsansatz	Veränderung gegenüber bisherigem Haushaltsansatz	Neuer Haushaltsansatz	Veränderung gegenüber bisherigem Haushaltsansatz		
	1	2	3	4	5	6		
Nr.	Ertrags- und Aufwandsarten (gemäß § 4 Absatz 10 i.V.m. § 2 Absatz 1 GemHVO-Doppik)							
2.	+	Zuwendungen, allgemeine Umlagen und sonstige Transfererträge	0	0	60.700	0	60.700	0
4.	+	Öffentlich-rechtliche Leistungsentgelte	0	0	6.000	0	6.000	0
10.	=	Summe der laufenden Erträge aus Verwaltungstätigkeit (Summe der Nummern 1 bis 9)	0	0	66.700	0	66.700	0
11.	-	Personalaufwendungen	3.100	-3.400	2.800	-1.500	2.800	-1.500
13.	-	Aufwendungen für Sach- und Dienstleistungen	0	0	70.600	0	70.600	0
14.	-	Abschreibungen auf immaterielle Vermögensgegenstände des Anlagevermögens und auf Sachanlagen sowie auf aktivierte Aufwendungen für die Inangasetzung und Erweiterung der Verwaltung	0	0	90.800	0	90.800	0
19.	=	Summe der laufenden Aufwendungen aus Verwaltungstätigkeit (Summe der Nummern 11 bis 18)	3.100	-3.400	164.200	-1.500	164.200	-1.500
20.	=	Laufendes Ergebnis aus Verwaltungstätigkeit (Saldo der Nummern 10 und 19)	-3.100	3.400	-97.500	1.500	-97.500	1.500
24.	=	Ordentliches Ergebnis (Summe der Nummern 20 und 23)	-3.100	3.400	-97.500	1.500	-97.500	1.500
28.	=	Jahresergebnis (Jahresüberschuss/Jahresfehlbetrag) des Teilhaushaltes vor Verrechnung der internen Leistungsbeziehungen	-3.100	3.400	-97.500	1.500	-97.500	1.500
30.	-	Aufwendungen aus internen Leistungsbeziehungen	0	0	4.000	0	4.000	0
31.		Saldo der Erträge und Aufwendungen aus internen Leistungsbeziehungen (Saldo der Nummern 29 und 30)	0	0	-4.000	0	-4.000	0
32.	=	Jahresergebnis (Jahresüberschuss/Jahresfehlbetrag) des Teilhaushaltes nach Verrechnung der internen Leistungsbeziehungen (Summe der Nummern 28 und 31)	-3.100	3.400	-101.500	1.500	-101.500	1.500
Nr.	Ein- und Auszahlungsarten (gemäß § 4 Absatz 12 GemHVO-Doppik)							
1.	+	Einzahlungen	0	0	700	0	700	0
2.	-	Auszahlungen	1.600	-4.900	75.800	-3.100	75.800	-3.100
3.	=	Liquiditätssaldo	-1.600	4.900	-75.100	3.100	-75.100	3.100



Übersicht über die produktbezogenen Finanzdaten des Haushaltsjahres 2017

Datum: 16.10.2017
Uhrzeit: 12:02:17

1. Nachtragshaushalt
Gemeinde: 12 Stadt Grevesmühlen

Alle Produkte 1 Gesamtübersicht aller Produkte

		Produktgruppe		Produkt		Produktgruppe	
		544		54401		545	
		Bundesstraßen		Radwege, Gehwege, Verkehrsausstattung an Bundesstraßen		Straßenreinigung, Winterdienst	
		Neuer Haushaltsansatz	Veränderung gegenüber bisherigem Haushaltsansatz	Neuer Haushaltsansatz	Veränderung gegenüber bisherigem Haushaltsansatz	Neuer Haushaltsansatz	Veränderung gegenüber bisherigem Haushaltsansatz
		1	2	3	4	5	6
Nr.		Ertrags- und Aufwandsarten (gemäß § 4 Absatz 10 i.V.m. § 2 Absatz 1 GemHVO-Doppik)					
2.	+	Zuwendungen, allgemeine Umlagen und sonstige Transfererträge	7.500	0	7.500	0	0
4.	+	Öffentlich-rechtliche Leistungsentgelte	7.400	0	7.400	0	81.200
10.	=	Summe der laufenden Erträge aus Verwaltungstätigkeit (Summe der Nummern 1 bis 9)	14.900	0	14.900	0	81.200
11.	-	Personalaufwendungen	0	0	0	0	12.600
13.	-	Aufwendungen für Sach- und Dienstleistungen	22.100	0	22.100	0	30.000
14.	-	Abschreibungen auf immaterielle Vermögensgegenstände des Anlagevermögens und auf Sachanlagen sowie auf aktivierte Aufwendungen für die Ingangsetzung und Erweiterung der Verwaltung	36.300	0	36.300	0	1.900
18.	-	Sonstige laufende Aufwendungen	0	0	0	0	6.600
19.	=	Summe der laufenden Aufwendungen aus Verwaltungstätigkeit (Summe der Nummern 11 bis 18)	58.400	0	58.400	0	51.100
20.	=	Laufendes Ergebnis aus Verwaltungstätigkeit (Saldo der Nummern 10 und 19)	-43.500	0	-43.500	0	30.100
24.	=	Ordentliches Ergebnis (Summe der Nummern 20 und 23)	-43.500	0	-43.500	0	30.100
28.	=	Jahresergebnis (Jahresüberschuss/Jahresfehlbetrag) des Teilhaushaltes vor Verrechnung der internen Leistungsbeziehungen	-43.500	0	-43.500	0	30.100
30.	-	Aufwendungen aus internen Leistungsbeziehungen	12.000	0	12.000	0	185.400
31.		Saldo der Erträge und Aufwendungen aus internen Leistungsbeziehungen (Saldo der Nummern 29 und 30)	-12.000	0	-12.000	0	-185.400
32.	=	Jahresergebnis (Jahresüberschuss/Jahresfehlbetrag) des Teilhaushaltes nach Verrechnung der internen Leistungsbeziehungen (Summe der Nummern 28 und 31)	-55.500	0	-55.500	0	-155.300
Nr.		Ein- und Auszahlungsarten (gemäß § 4 Absatz 12 GemHVO-Doppik)					
1.	+	Einzahlungen	4.000	0	4.000	0	81.200
2.	-	Auszahlungen	34.100	0	34.100	0	228.500
3.	=	Liquiditätssaldo	-30.100	0	-30.100	0	-147.300



Übersicht über die produktbezogenen Finanzdaten des Haushaltsjahres 2017

Datum: 16.10.2017
Uhrzeit: 12:02:17

1. Nachtragshaushalt
Gemeinde: 12 Stadt Grevesmühlen

Alle Produkte 1 Gesamtübersicht aller Produkte

		Produkt		Produktgruppe		Produkt		
		54500		546		54600		
		Straßenreinigung und Winterdienst		Parkeinrichtungen		Allgemeine Parkeinrichtungen		
		Neuer Haushalts- ansatz	Veränderung gegenüber bisherigem Haushaltsansatz	Neuer Haushalts- ansatz	Veränderung gegenüber bisherigem Haushaltsansatz	Neuer Haushalts- ansatz	Veränderung gegenüber bisherigem Haushaltsansatz	
		1	2	3	4	5	6	
Nr.		Ertrags- und Aufwandsarten (gemäß § 4 Absatz 10 i.V.m. § 2 Absatz 1 GemHVO-Doppik)						
4.	+	Öffentlich-rechtliche Leistungsentgelte	81.200	0	70.000	0	70.000	0
10.	=	Summe der laufenden Erträge aus Verwaltungstätigkeit (Summe der Nummern 1 bis 9)	81.200	0	70.000	0	70.000	0
11.	-	Personalaufwendungen	12.600	-2.400	6.600	0	6.600	0
13.	-	Aufwendungen für Sach- und Dienstleistungen	30.000	0	26.900	0	26.900	0
14.	-	Abschreibungen auf immaterielle Vermögensgegenstände des Anlagevermögens und auf Sachanlagen sowie auf aktivierte Aufwendungen für die Inangangsetzung und Erweiterung der Verwaltung	1.900	0	62.800	0	62.800	0
18.	-	Sonstige laufende Aufwendungen	6.600	0	1.400	1.400	1.400	1.400
19.	=	Summe der laufenden Aufwendungen aus Verwaltungstätigkeit (Summe der Nummern 11 bis 18)	51.100	-2.400	97.700	1.400	97.700	1.400
20.	=	Laufendes Ergebnis aus Verwaltungstätigkeit (Saldo der Nummern 10 und 19)	30.100	2.400	-27.700	-1.400	-27.700	-1.400
24.	=	Ordentliches Ergebnis (Summe der Nummern 20 und 23)	30.100	2.400	-27.700	-1.400	-27.700	-1.400
28.	=	Jahresergebnis (Jahresüberschuss/Jahresfehlbetrag) des Teilhaushaltes vor Verrechnung der internen Leistungsbeziehungen	30.100	2.400	-27.700	-1.400	-27.700	-1.400
30.	-	Aufwendungen aus internen Leistungsbeziehungen	185.400	-25.900	42.000	0	42.000	0
31.		Saldo der Erträge und Aufwendungen aus internen Leistungsbeziehungen (Saldo der Nummern 29 und 30)	-185.400	25.900	-42.000	0	-42.000	0
32.	=	Jahresergebnis (Jahresüberschuss/Jahresfehlbetrag) des Teilhaushaltes nach Verrechnung der internen Leistungsbeziehungen (Summe der Nummern 28 und 31)	-155.300	28.300	-69.700	-1.400	-69.700	-1.400
Nr.		Ein- und Auszahlungsarten (gemäß § 4 Absatz 12 GemHVO-Doppik)						
1.	+	Einzahlungen	81.200	0	70.000	0	70.000	0
2.	-	Auszahlungen	228.500	-33.600	76.900	1.400	76.900	1.400
3.	=	Liquiditätssaldo	-147.300	33.600	-6.900	-1.400	-6.900	-1.400



Übersicht über die produktbezogenen Finanzdaten des Haushaltsjahres 2017

Datum: 16.10.2017
Uhrzeit: 12:02:17

1. Nachtragshaushalt
Gemeinde: 12 Stadt Grevesmühlen

Alle Produkte 1 Gesamtübersicht aller Produkte

		Produktgruppe		Produkt		Produktbereich		
		547		54701		55		
		Personen- und Güterverkehr		Stadtbus		Natur- und Landschaftspflege		
		Neuer Haushaltsansatz	Veränderung gegenüber bisherigem Haushaltsansatz	Neuer Haushaltsansatz	Veränderung gegenüber bisherigem Haushaltsansatz	Neuer Haushaltsansatz	Veränderung gegenüber bisherigem Haushaltsansatz	
		1	2	3	4	5	6	
Nr.		Ertrags- und Aufwandsarten (gemäß § 4 Absatz 10 i.V.m. § 2 Absatz 1 GemHVO-Doppik)						
2.	+	Zuwendungen, allgemeine Umlagen und sonstige Transfererträge	0	0	0	0	31.800	0
4.	+	Öffentlich-rechtliche Leistungsentgelte	0	0	0	0	109.900	12.000
5.	+	Privatrechtliche Leistungsentgelte	3.000	0	3.000	0	90.400	0
6.	+	Kostenerstattungen und Kostenumlagen	0	0	0	0	5.800	0
10.	=	Summe der laufenden Erträge aus Verwaltungstätigkeit (Summe der Nummern 1 bis 9)	3.000	0	3.000	0	237.900	12.000
11.	-	Personalaufwendungen	500	0	500	0	55.600	1.100
13.	-	Aufwendungen für Sach- und Dienstleistungen	100	0	100	0	95.600	1.500
14.	-	Abschreibungen auf immaterielle Vermögensgegenstände des Anlagevermögens und auf Sachanlagen sowie auf aktivierte Aufwendungen für die Inangasetzung und Erweiterung der Verwaltung	0	0	0	0	102.500	0
16.	-	Zuwendungen, Umlagen und sonstige Transferaufwendungen	30.000	0	30.000	0	1.800	0
18.	-	Sonstige laufende Aufwendungen	0	0	0	0	49.000	3.500
19.	=	Summe der laufenden Aufwendungen aus Verwaltungstätigkeit (Summe der Nummern 11 bis 18)	30.600	0	30.600	0	304.500	5.900
20.	=	Laufendes Ergebnis aus Verwaltungstätigkeit (Saldo der Nummern 10 und 19)	-27.600	0	-27.600	0	-66.600	13.700
24.	=	Ordentliches Ergebnis (Summe der Nummern 20 und 23)	-27.600	0	-27.600	0	-66.600	13.700
28.	=	Jahresergebnis (Jahresüberschuss/Jahresfehlbetrag) des Teilhaushaltes vor Verrechnung der internen Leistungsbeziehungen	-27.600	0	-27.600	0	-66.600	13.700
30.	-	Aufwendungen aus internen Leistungsbeziehungen	100	0	100	0	111.200	0
31.		Saldo der Erträge und Aufwendungen aus internen Leistungsbeziehungen (Saldo der Nummern 29 und 30)	-100	0	-100	0	-111.200	64.000
32.	=	Jahresergebnis (Jahresüberschuss/Jahresfehlbetrag) des Teilhaushaltes nach Verrechnung der internen Leistungsbeziehungen (Summe der Nummern 28 und 31)	-27.700	0	-27.700	0	-177.800	77.700
Nr.		Ein- und Auszahlungsarten (gemäß § 4 Absatz 12 GemHVO-Doppik)						
1.	+	Einzahlungen	3.000	0	3.000	0	213.100	12.000
2.	-	Auszahlungen	30.700	0	30.700	0	303.500	1.600
3.	=	Liquiditätssaldo	-27.700	0	-27.700	0	-90.400	79.800



Übersicht über die produktbezogenen Finanzdaten des Haushaltsjahres 2017

Datum: 16.10.2017
Uhrzeit: 12:02:17

1. Nachtragshaushalt
Gemeinde: 12 Stadt Grevesmühlen

Alle Produkte

1 Gesamtübersicht aller Produkte

		Produktgruppe		Produkt		Produktgruppe		
		551		55101		552		
		Öffentliches Grün, Landschaftsbau (soweit keinem anderen Produkt zugeordnet)		Öffentliches Grün, Landschaftsbau, Kleingärten		Öffentliche Gewässer, Wasserbauliche Anlagen, Gewässerschutz		
		Neuer Haushaltsansatz	Veränderung gegenüber bisherigem Haushaltsansatz	Neuer Haushaltsansatz	Veränderung gegenüber bisherigem Haushaltsansatz	Neuer Haushaltsansatz	Veränderung gegenüber bisherigem Haushaltsansatz	
		1	2	3	4	5	6	
Nr.		Ertrags- und Aufwandsarten (gemäß § 4 Absatz 10 i.V.m. § 2 Absatz 1 GemHVO-Doppik)						
2.	+	Zuwendungen, allgemeine Umlagen und sonstige Transfererträge	5.100	0	5.100	0	5.900	0
4.	+	Öffentlich-rechtliche Leistungsentgelte	200	0	200	0	79.700	12.000
5.	+	Privatrechtliche Leistungsentgelte	35.100	0	35.100	0	2.300	0
6.	+	Kostenerstattungen und Kostenumlagen	0	0	0	0	1.800	0
10.	=	Summe der laufenden Erträge aus Verwaltungstätigkeit (Summe der Nummern 1 bis 9)	40.400	0	40.400	0	89.700	12.000
11.	-	Personalaufwendungen	13.200	-14.800	13.200	-14.800	25.100	1.100
13.	-	Aufwendungen für Sach- und Dienstleistungen	31.300	1.100	31.300	1.100	41.300	1.500
14.	-	Abschreibungen auf immaterielle Vermögensgegenstände des Anlagevermögens und auf Sachanlagen sowie auf aktivierte Aufwendungen für die Inangasetzung und Erweiterung der Verwaltung	5.200	0	5.200	0	70.300	0
18.	-	Sonstige laufende Aufwendungen	3.000	0	3.000	0	43.500	3.500
19.	=	Summe der laufenden Aufwendungen aus Verwaltungstätigkeit (Summe der Nummern 11 bis 18)	52.700	-13.700	52.700	-13.700	180.200	5.900
20.	=	Laufendes Ergebnis aus Verwaltungstätigkeit (Saldo der Nummern 10 und 19)	-12.300	13.700	-12.300	13.700	-90.500	6.100
24.	=	Ordentliches Ergebnis (Summe der Nummern 20 und 23)	-12.300	13.700	-12.300	13.700	-90.500	6.100
28.	=	Jahresergebnis (Jahresüberschuss/Jahresfehlbetrag) des Teilhaushaltes vor Verrechnung der internen Leistungsbeziehungen	-12.300	13.700	-12.300	13.700	-90.500	6.100
30.	-	Aufwendungen aus internen Leistungsbeziehungen	90.100	-64.000	90.100	-64.000	8.000	0
31.		Saldo der Erträge und Aufwendungen aus internen Leistungsbeziehungen (Saldo der Nummern 29 und 30)	-90.100	64.000	-90.100	64.000	-8.000	0
32.	=	Jahresergebnis (Jahresüberschuss/Jahresfehlbetrag) des Teilhaushaltes nach Verrechnung der internen Leistungsbeziehungen (Summe der Nummern 28 und 31)	-102.400	77.700	-102.400	77.700	-98.500	6.100
Nr.		Ein- und Auszahlungsarten (gemäß § 4 Absatz 12 GemHVO-Doppik)						
1.	+	Einzahlungen	38.800	0	38.800	0	83.800	12.000
2.	-	Auszahlungen	135.500	-79.800	135.500	-79.800	110.300	1.600
3.	=	Liquiditätssaldo	-96.700	79.800	-96.700	79.800	-26.500	10.400



Übersicht über die produktbezogenen Finanzdaten des Haushaltsjahres 2017

Datum: 16.10.2017
Uhrzeit: 12:02:17

1. Nachtragshaushalt
Gemeinde: 12 Stadt Grevesmühlen

Alle Produkte 1 Gesamtübersicht aller Produkte

	Produkt		Produkt		Produktgruppe			
	55201		55202		553			
	Gewässerunterhaltung		Wasser- und Bodenverbände (WBVB)		Friedhofs- und Bestattungswesen			
	Neuer Haushalts- ansatz	Veränderung gegenüber bisherigem Haushaltsansatz	Neuer Haushalts- ansatz	Veränderung gegenüber bisherigem Haushaltsansatz	Neuer Haushalts- ansatz	Veränderung gegenüber bisherigem Haushaltsansatz		
	1	2	3	4	5	6		
Ertrags- und Aufwandsarten (gemäß § 4 Absatz 10 i.V.m. § 2 Absatz 1 GemHVO-Doppik)								
2.	+	Zuwendungen, allgemeine Umlagen und sonstige Transfererträge	0	0	5.900	0	20.800	0
4.	+	Öffentlich-rechtliche Leistungsentgelte	0	0	79.700	12.000	30.000	0
5.	+	Privatrechtliche Leistungsentgelte	2.300	0	0	0	0	0
6.	+	Kostenerstattungen und Kostenumlagen	0	0	1.800	0	4.000	0
10.	=	Summe der laufenden Erträge aus Verwaltungstätigkeit (Summe der Nummern 1 bis 9)	2.300	0	87.400	12.000	54.800	0
11.	-	Personalaufwendungen	4.100	600	21.000	1.100	17.300	700
13.	-	Aufwendungen für Sach- und Dienstleistungen	33.000	1.500	8.300	1.300	11.500	0
14.	-	Abschreibungen auf immaterielle Vermögensgegenstände des Anlagevermögens und auf Sachanlagen sowie auf aktivierte Aufwendungen für die Inangsetzung und Erweiterung der Verwaltung	400	0	69.900	0	27.000	0
16.	-	Zuwendungen, Umlagen und sonstige Transferaufwendungen	0	0	0	0	1.800	0
18.	-	Sonstige laufende Aufwendungen	0	0	43.500	3.500	100	0
19.	=	Summe der laufenden Aufwendungen aus Verwaltungstätigkeit (Summe der Nummern 11 bis 18)	37.500	2.100	142.700	5.900	57.700	700
20.	=	Laufendes Ergebnis aus Verwaltungstätigkeit (Saldo der Nummern 10 und 19)	-35.200	-2.100	-55.300	6.100	-2.900	-700
24.	=	Ordentliches Ergebnis (Summe der Nummern 20 und 23)	-35.200	-2.100	-55.300	6.100	-2.900	-700
28.	=	Jahresergebnis (Jahresüberschuss/Jahresfehlbetrag) des Teilhaushaltes vor Verrechnung der internen Leistungsbeziehungen	-35.200	-2.100	-55.300	6.100	-2.900	-700
30.	-	Aufwendungen aus internen Leistungsbeziehungen	8.000	0	0	0	12.000	0
31.	=	Saldo der Erträge und Aufwendungen aus internen Leistungsbeziehungen (Saldo der Nummern 29 und 30)	-8.000	0	0	0	-12.000	0
32.	=	Jahresergebnis (Jahresüberschuss/Jahresfehlbetrag) des Teilhaushaltes nach Verrechnung der internen Leistungsbeziehungen (Summe der Nummern 28 und 31)	-43.200	-2.100	-55.300	6.100	-14.900	-700
Ein- und Auszahlungsarten (gemäß § 4 Absatz 12 GemHVO-Doppik)								
1.	+	Einzahlungen	2.300	0	81.500	12.000	37.500	0
2.	-	Auszahlungen	42.600	-400	67.700	1.600	42.700	700
3.	=	Liquiditätssaldo	-40.300	400	13.800	10.400	-5.200	-700



Übersicht über die produktbezogenen Finanzdaten des Haushaltsjahres 2017

Datum: 16.10.2017
Uhrzeit: 12:02:17

1. Nachtragshaushalt
Gemeinde: 12 Stadt Grevesmühlen

Alle Produkte

1 Gesamtübersicht aller Produkte

	Produkt		Produktgruppe		Produkt		
	55301		554		55401		
	Friedhöfe, Friedwald und Mahnmale		Naturschutz und Landschaftspflege		Landschafts-, Arten-, Klima- und Lärmschutz, Förderung NABU, Energieberatung		
	Neuer Haushaltsansatz	Veränderung gegenüber bisherigem Haushaltsansatz	Neuer Haushaltsansatz	Veränderung gegenüber bisherigem Haushaltsansatz	Neuer Haushaltsansatz	Veränderung gegenüber bisherigem Haushaltsansatz	
	1	2	3	4	5	6	
Nr. Ertrags- und Aufwandsarten (gemäß § 4 Absatz 10 i.V.m. § 2 Absatz 1 GemHVO-Doppik)							
2.	+	Zuwendungen, allgemeine Umlagen und sonstige Transfererträge	20.800	0	0	0	0
4.	+	Öffentlich-rechtliche Leistungsentgelte	30.000	0	0	0	0
6.	+	Kostenerstattungen und Kostenumlagen	4.000	0	0	0	0
10.	=	Summe der laufenden Erträge aus Verwaltungstätigkeit (Summe der Nummern 1 bis 9)	54.800	0	0	0	0
11.	-	Personalaufwendungen	17.300	700	0	0	0
13.	-	Aufwendungen für Sach- und Dienstleistungen	11.500	0	1.500	0	1.500
14.	-	Abschreibungen auf immaterielle Vermögensgegenstände des Anlagevermögens und auf Sachanlagen sowie auf aktivierte Aufwendungen für die Inangasetzung und Erweiterung der Verwaltung	27.000	0	0	0	0
16.	-	Zuwendungen, Umlagen und sonstige Transferaufwendungen	1.800	0	0	0	0
18.	-	Sonstige laufende Aufwendungen	100	0	0	0	0
19.	=	Summe der laufenden Aufwendungen aus Verwaltungstätigkeit (Summe der Nummern 11 bis 18)	57.700	700	1.500	0	1.500
20.	=	Laufendes Ergebnis aus Verwaltungstätigkeit (Saldo der Nummern 10 und 19)	-2.900	-700	-1.500	0	-1.500
24.	=	Ordentliches Ergebnis (Summe der Nummern 20 und 23)	-2.900	-700	-1.500	0	-1.500
28.	=	Jahresergebnis (Jahresüberschuss/Jahresfehlbetrag) des Teilhaushaltes vor Verrechnung der internen Leistungsbeziehungen	-2.900	-700	-1.500	0	-1.500
30.	-	Aufwendungen aus internen Leistungsbeziehungen	12.000	0	1.100	0	1.100
31.		Saldo der Erträge und Aufwendungen aus internen Leistungsbeziehungen (Saldo der Nummern 29 und 30)	-12.000	0	-1.100	0	-1.100
32.	=	Jahresergebnis (Jahresüberschuss/Jahresfehlbetrag) des Teilhaushaltes nach Verrechnung der internen Leistungsbeziehungen (Summe der Nummern 28 und 31)	-14.900	-700	-2.600	0	-2.600
Nr. Ein- und Auszahlungsarten (gemäß § 4 Absatz 12 GemHVO-Doppik)							
1.	+	Einzahlungen	37.500	0	0	0	0
2.	-	Auszahlungen	42.700	700	2.600	0	2.600
3.	=	Liquiditätssaldo	-5.200	-700	-2.600	0	-2.600



Übersicht über die produktbezogenen Finanzdaten des Haushaltsjahres 2017

1. Nachtragshaushalt
Gemeinde: 12 Stadt Grevesmühlen

Datum: 16.10.2017
Uhrzeit: 12:02:17

Alle Produkte

1 Gesamtübersicht aller Produkte

		Produktgruppe		Produkt		Produktbereich		
		555		55501		56		
		Land- und Forstwirtschaft		Kommunale Land- und Forstwirtschaft		Umweltschutz		
		Neuer Haushaltsansatz	Veränderung gegenüber bisherigem Haushaltsansatz	Neuer Haushaltsansatz	Veränderung gegenüber bisherigem Haushaltsansatz	Neuer Haushaltsansatz	Veränderung gegenüber bisherigem Haushaltsansatz	
		1	2	3	4	5	6	
Nr.		Ertrags- und Aufwandsarten (gemäß § 4 Absatz 10 i.V.m. § 2 Absatz 1 GemHVO-Doppik)						
2.	+	Zuwendungen, allgemeine Umlagen und sonstige Transfererträge	0	0	0	0	19.200	0
4.	+	Öffentlich-rechtliche Leistungsentgelte	0	0	0	0	1.700	0
5.	+	Privatrechtliche Leistungsentgelte	53.000	0	53.000	0	0	0
10.	=	Summe der laufenden Erträge aus Verwaltungstätigkeit (Summe der Nummern 1 bis 9)	53.000	0	53.000	0	20.900	0
11.	-	Personalaufwendungen	0	0	0	0	6.800	-1.000
13.	-	Aufwendungen für Sach- und Dienstleistungen	10.000	0	10.000	0	8.200	0
18.	-	Sonstige laufende Aufwendungen	2.400	0	2.400	0	200	0
19.	=	Summe der laufenden Aufwendungen aus Verwaltungstätigkeit (Summe der Nummern 11 bis 18)	12.400	0	12.400	0	15.200	-1.000
20.	=	Laufendes Ergebnis aus Verwaltungstätigkeit (Saldo der Nummern 10 und 19)	40.600	0	40.600	0	5.700	1.000
24.	=	Ordentliches Ergebnis (Summe der Nummern 20 und 23)	40.600	0	40.600	0	5.700	1.000
28.	=	Jahresergebnis (Jahresüberschuss/Jahresfehlbetrag) des Teilhaushaltes vor Verrechnung der internen Leistungsbeziehungen	40.600	0	40.600	0	5.700	1.000
30.	-	Aufwendungen aus internen Leistungsbeziehungen	0	0	0	0	20.000	0
31.		Saldo der Erträge und Aufwendungen aus internen Leistungsbeziehungen (Saldo der Nummern 29 und 30)	0	0	0	0	-20.000	0
32.	=	Jahresergebnis (Jahresüberschuss/Jahresfehlbetrag) des Teilhaushaltes nach Verrechnung der internen Leistungsbeziehungen (Summe der Nummern 28 und 31)	40.600	0	40.600	0	-14.300	1.000
Nr.		Ein- und Auszahlungsarten (gemäß § 4 Absatz 12 GemHVO-Doppik)						
1.	+	Einzahlungen	53.000	0	53.000	0	20.900	0
2.	-	Auszahlungen	12.400	0	12.400	0	31.200	-5.000
3.	=	Liquiditätssaldo	40.600	0	40.600	0	-10.300	5.000



Übersicht über die produktbezogenen Finanzdaten des Haushaltsjahres 2017

Datum: 16.10.2017
Uhrzeit: 12:02:17

1. Nachtragshaushalt
Gemeinde: 12 Stadt Grevesmühlen

Alle Produkte

1 Gesamtübersicht aller Produkte

	Produktgruppe		Produkt		Produktbereich			
	561		56101		57			
	Umweltschutzmaßnahmen		Umweltschutzmaßnahmen		Wirtschaft und Tourismus			
	Neuer Haushalts- ansatz	Veränderung gegenüber bisherigem Haushaltsansatz	Neuer Haushalts- ansatz	Veränderung gegenüber bisherigem Haushaltsansatz	Neuer Haushalts- ansatz	Veränderung gegenüber bisherigem Haushaltsansatz		
	1	2	3	4	5	6		
Ertrags- und Aufwandsarten (gemäß § 4 Absatz 10 i.V.m. § 2 Absatz 1 GemHVO-Doppik)								
2.	+	Zuwendungen, allgemeine Umlagen und sonstige Transfererträge	19.200	0	19.200	0	13.800	0
4.	+	Öffentlich-rechtliche Leistungsentgelte	1.700	0	1.700	0	18.000	0
5.	+	Privatrechtliche Leistungsentgelte	0	0	0	0	196.800	12.800
6.	+	Kostenerstattungen und Kostenumlagen	0	0	0	0	5.500	0
10.	=	Summe der laufenden Erträge aus Verwaltungstätigkeit (Summe der Nummern 1 bis 9)	20.900	0	20.900	0	234.100	12.800
11.	-	Personalaufwendungen	6.800	-1.000	6.800	-1.000	135.700	25.300
13.	-	Aufwendungen für Sach- und Dienstleistungen	8.200	0	8.200	0	220.000	9.700
14.	-	Abschreibungen auf immaterielle Vermögensgegenstände des Anlagevermögens und auf Sachanlagen sowie auf aktivierte Aufwendungen für die Inangasetzung und Erweiterung der Verwaltung	0	0	0	0	42.600	0
18.	-	Sonstige laufende Aufwendungen	200	0	200	0	46.500	0
19.	=	Summe der laufenden Aufwendungen aus Verwaltungstätigkeit (Summe der Nummern 11 bis 18)	15.200	-1.000	15.200	-1.000	444.800	25.300
20.	=	Laufendes Ergebnis aus Verwaltungstätigkeit (Saldo der Nummern 10 und 19)	5.700	1.000	5.700	1.000	-210.700	16.000
24.	=	Ordentliches Ergebnis (Summe der Nummern 20 und 23)	5.700	1.000	5.700	1.000	-210.700	16.000
28.	=	Jahresergebnis (Jahresüberschuss/Jahresfehlbetrag) des Teilhaushaltes vor Verrechnung der internen Leistungsbeziehungen	5.700	1.000	5.700	1.000	-210.700	16.000
30.	-	Aufwendungen aus internen Leistungsbeziehungen	20.000	0	20.000	0	50.500	1.000
31.	=	Saldo der Erträge und Aufwendungen aus internen Leistungsbeziehungen (Saldo der Nummern 29 und 30)	-20.000	0	-20.000	0	-50.500	0
32.	=	Jahresergebnis (Jahresüberschuss/Jahresfehlbetrag) des Teilhaushaltes nach Verrechnung der internen Leistungsbeziehungen (Summe der Nummern 28 und 31)	-14.300	1.000	-14.300	1.000	-261.200	16.000
Ein- und Auszahlungsarten (gemäß § 4 Absatz 12 GemHVO-Doppik)								
1.	+	Einzahlungen	20.900	0	20.900	0	204.300	12.800
2.	-	Auszahlungen	31.200	-5.000	31.200	-5.000	398.100	34.500
3.	=	Liquiditätssaldo	-10.300	5.000	-10.300	5.000	-193.800	36.100



Übersicht über die produktbezogenen Finanzdaten des Haushaltsjahres 2017

Datum: 16.10.2017
Uhrzeit: 12:02:17

1. Nachtragshaushalt
Gemeinde: 12 Stadt Grevesmühlen

Alle Produkte

1 Gesamtübersicht aller Produkte

		Produktgruppe		Produkt		Produktgruppe		
		571		57101		573		
		Wirtschaftsförderung		Wirtschaftsförderung und Stadtmarketing		Allgemeine Einrichtungen und Unternehmen		
		Neuer Haushalts- ansatz	Veränderung gegenüber bisherigem Haushaltsansatz	Neuer Haushalts- ansatz	Veränderung gegenüber bisherigem Haushaltsansatz	Neuer Haushalts- ansatz	Veränderung gegenüber bisherigem Haushaltsansatz	
		1	2	3	4	5	6	
Nr.		Ertrags- und Aufwandsarten (gemäß § 4 Absatz 10 i.V.m. § 2 Absatz 1 GemHVO-Doppik)						
2.	+	Zuwendungen, allgemeine Umlagen und sonstige Transfererträge	1.000	0	1.000	0	12.800	0
4.	+	Öffentlich-rechtliche Leistungsentgelte	0	0	0	0	18.000	0
5.	+	Privatrechtliche Leistungsentgelte	103.800	12.800	103.800	12.800	91.900	0
6.	+	Kostenerstattungen und Kostenumlagen	1.500	0	1.500	0	4.000	0
10.	=	Summe der laufenden Erträge aus Verwaltungstätigkeit (Summe der Nummern 1 bis 9)	106.300	12.800	106.300	12.800	126.700	0
11.	-	Personalaufwendungen	9.500	-4.200	9.500	-4.200	11.100	0
13.	-	Aufwendungen für Sach- und Dienstleistungen	28.000	1.000	28.000	1.000	190.100	9.700
14.	-	Abschreibungen auf immaterielle Vermögensgegenstände des Anlagevermögens und auf Sachanlagen sowie auf aktivierte Aufwendungen für die Inangasetzung und Erweiterung der Verwaltung	2.000	0	2.000	0	39.800	0
18.	-	Sonstige laufende Aufwendungen	38.800	0	38.800	0	5.000	0
19.	=	Summe der laufenden Aufwendungen aus Verwaltungstätigkeit (Summe der Nummern 11 bis 18)	78.300	-3.200	78.300	-3.200	246.000	9.700
20.	=	Laufendes Ergebnis aus Verwaltungstätigkeit (Saldo der Nummern 10 und 19)	28.000	16.000	28.000	16.000	-119.300	0
24.	=	Ordentliches Ergebnis (Summe der Nummern 20 und 23)	28.000	16.000	28.000	16.000	-119.300	0
28.	=	Jahresergebnis (Jahresüberschuss/Jahresfehlbetrag) des Teilhaushaltes vor Verrechnung der internen Leistungsbeziehungen	28.000	16.000	28.000	16.000	-119.300	0
30.	-	Aufwendungen aus internen Leistungsbeziehungen	9.700	0	9.700	0	39.300	0
31.		Saldo der Erträge und Aufwendungen aus internen Leistungsbeziehungen (Saldo der Nummern 29 und 30)	-9.700	0	-9.700	0	-39.300	0
32.	=	Jahresergebnis (Jahresüberschuss/Jahresfehlbetrag) des Teilhaushaltes nach Verrechnung der internen Leistungsbeziehungen (Summe der Nummern 28 und 31)	18.300	16.000	18.300	16.000	-158.600	0
Nr.		Ein- und Auszahlungsarten (gemäß § 4 Absatz 12 GemHVO-Doppik)						
1.	+	Einzahlungen	106.300	12.800	106.300	12.800	96.900	0
2.	-	Auszahlungen	86.000	-3.200	86.000	-3.200	253.300	34.500
3.	=	Liquiditätssaldo	20.300	16.000	20.300	16.000	-156.400	0



Übersicht über die produktbezogenen Finanzdaten des Haushaltsjahres 2017

1. Nachtragshaushalt
Gemeinde: 12 Stadt Grevesmühlen

Datum: 16.10.2017
Uhrzeit: 12:02:17

Alle Produkte

1 Gesamtübersicht aller Produkte

		Produkt		Produkt		Produkt	
		57300		57301		57302	
		Allgemeine öffentliche Einrichtungen		Wochenmarkt		Jahrmärkte, Rummel u.ä.	
		Neuer Haushalts- ansatz	Veränderung gegenüber bisherigem Haushaltsansatz	Neuer Haushalts- ansatz	Veränderung gegenüber bisherigem Haushaltsansatz	Neuer Haushalts- ansatz	Veränderung gegenüber bisherigem Haushaltsansatz
		1	2	3	4	5	6
Ertrags- und Aufwandsarten (gemäß § 4 Absatz 10 i.V.m. § 2 Absatz 1 GemHVO-Doppik)							
Nr.							
2.	+	Zuwendungen, allgemeine Umlagen und sonstige Transfererträge	12.800	0	0	0	0
4.	+	Öffentlich-rechtliche Leistungsentgelte	0	0	15.000	0	3.000
5.	+	Privatrechtliche Leistungsentgelte	91.900	0	0	0	0
6.	+	Kostenerstattungen und Kostenumlagen	4.000	0	0	0	0
10.	=	Summe der laufenden Erträge aus Verwaltungstätigkeit (Summe der Nummern 1 bis 9)	108.700	0	15.000	0	3.000
11.	-	Personalaufwendungen	0	0	4.600	0	6.500
13.	-	Aufwendungen für Sach- und Dienstleistungen	172.800	9.700	5.800	0	11.500
14.	-	Abschreibungen auf immaterielle Vermögensgegenstände des Anlagevermögens und auf Sachanlagen sowie auf aktivierte Aufwendungen für die Inangasetzung und Erweiterung der Verwaltung	36.000	0	1.600	0	2.200
18.	-	Sonstige laufende Aufwendungen	4.300	0	500	0	200
19.	=	Summe der laufenden Aufwendungen aus Verwaltungstätigkeit (Summe der Nummern 11 bis 18)	213.100	9.700	12.500	0	20.400
20.	=	Laufendes Ergebnis aus Verwaltungstätigkeit (Saldo der Nummern 10 und 19)	-104.400	-9.700	2.500	0	-17.400
24.	=	Ordentliches Ergebnis (Summe der Nummern 20 und 23)	-104.400	-9.700	2.500	0	-17.400
28.	=	Jahresergebnis (Jahresüberschuss/Jahresfehlbetrag) des Teilhaushaltes vor Verrechnung der internen Leistungsbeziehungen	-104.400	-9.700	2.500	0	-17.400
30.	-	Aufwendungen aus internen Leistungsbeziehungen	21.800	0	12.300	0	5.200
31.		Saldo der Erträge und Aufwendungen aus internen Leistungsbeziehungen (Saldo der Nummern 29 und 30)	-21.800	0	-12.300	0	-5.200
32.	=	Jahresergebnis (Jahresüberschuss/Jahresfehlbetrag) des Teilhaushaltes nach Verrechnung der internen Leistungsbeziehungen (Summe der Nummern 28 und 31)	-126.200	-9.700	-9.800	0	-22.600
Ein- und Auszahlungsarten (gemäß § 4 Absatz 12 GemHVO-Doppik)							
Nr.							
1.	+	Einzahlungen	78.900	0	15.000	0	3.000
2.	-	Auszahlungen	206.700	34.500	23.200	0	23.400
3.	=	Liquiditätssaldo	-127.800	-34.500	-8.200	0	-20.400



Übersicht über die produktbezogenen Finanzdaten des Haushaltsjahres 2017

1. Nachtragshaushalt
Gemeinde: 12 Stadt Grevesmühlen

Datum: 16.10.2017
Uhrzeit: 12:02:17

Alle Produkte 1 Gesamtübersicht aller Produkte

		Produktgruppe		Produkt			
		575		57501			
		Tourismus		Stadtinformation			
		Neuer Haushaltsansatz	Veränderung gegenüber bisherigem Haushaltsansatz	Neuer Haushaltsansatz	Veränderung gegenüber bisherigem Haushaltsansatz		
		1	2	3	4		
Nr.		Ertrags- und Aufwandsarten (gemäß § 4 Absatz 10 i.V.m. § 2 Absatz 1 GemHVO-Doppik)					
5.	+	Privatrechtliche Leistungsentgelte	1.100	0	1.100	0	
10.	=	Summe der laufenden Erträge aus Verwaltungstätigkeit (Summe der Nummern 1 bis 9)	1.100	0	1.100	0	
11.	-	Personalaufwendungen	115.100	25.300	115.100	25.300	
13.	-	Aufwendungen für Sach- und Dienstleistungen	1.900	0	1.900	0	
14.	-	Abschreibungen auf immaterielle Vermögensgegenstände des Anlagevermögens und auf Sachanlagen sowie auf aktivierte Aufwendungen für die Ingangsetzung und Erweiterung der Verwaltung	800	0	800	0	
18.	-	Sonstige laufende Aufwendungen	2.700	0	2.700	0	
19.	=	Summe der laufenden Aufwendungen aus Verwaltungstätigkeit (Summe der Nummern 11 bis 18)	120.500	25.300	120.500	25.300	
20.	=	Laufendes Ergebnis aus Verwaltungstätigkeit (Saldo der Nummern 10 und 19)	-119.400	-25.300	-119.400	-25.300	
24.	=	Ordentliches Ergebnis (Summe der Nummern 20 und 23)	-119.400	-25.300	-119.400	-25.300	
28.	=	Jahresergebnis (Jahresüberschuss/Jahresfehlbetrag) des Teilhaushaltes vor Verrechnung der internen Leistungsbeziehungen	-119.400	-25.300	-119.400	-25.300	
30.	-	Aufwendungen aus internen Leistungsbeziehungen	1.500	1.000	1.500	1.000	
31.		Saldo der Erträge und Aufwendungen aus internen Leistungsbeziehungen (Saldo der Nummern 29 und 30)	-1.500	-1.000	-1.500	-1.000	
32.	=	Jahresergebnis (Jahresüberschuss/Jahresfehlbetrag) des Teilhaushaltes nach Verrechnung der internen Leistungsbeziehungen (Summe der Nummern 28 und 31)	-120.900	-26.300	-120.900	-26.300	
Nr.		Ein- und Auszahlungsarten (gemäß § 4 Absatz 12 GemHVO-Doppik)					
1.	+	Einzahlungen	1.100	0	1.100	0	
2.	-	Auszahlungen	58.800	-36.100	58.800	-36.100	
3.	=	Liquiditätssaldo	-57.700	36.100	-57.700	36.100	



Übersicht über die produktbezogenen Finanzdaten des Haushaltsjahres 2017

Datum: 16.10.2017
Uhrzeit: 12:02:17

1. Nachtragshaushalt
Gemeinde: 12 Stadt Grevesmühlen

Alle Produkte 1 Gesamtübersicht aller Produkte

		Haupt- produktbereich		Produktbereich		Produktgruppe		
		6		61		611		
		Zentrale Finanzleistungen		Allgemeine Finanzwirtschaft		Steuern, allgemeine Zuweisungen, allgemeine Umlagen		
		Neuer Haushalts- ansatz	Veränderung gegenüber bisherigem Haushaltsansatz	Neuer Haushalts- ansatz	Veränderung gegenüber bisherigem Haushaltsansatz	Neuer Haushalts- ansatz	Veränderung gegenüber bisherigem Haushaltsansatz	
		1	2	3	4	5	6	
Ertrags- und Aufwandsarten (gemäß § 4 Absatz 10 i.V.m. § 2 Absatz 1 GemHVO-Doppik)								
1.	+	Steuern und ähnliche Abgaben	6.054.600	0	6.054.600	0	6.054.600	-813.000
2.	+	Zuwendungen, allgemeine Umlagen und sonstige Transfererträge	3.783.300	500	3.783.300	500	3.783.300	500
6.	+	Kostenerstattungen und Kostenumlagen	1.588.100	0	1.588.100	0	1.588.100	0
9.	+	Sonstige laufende Erträge	2.800	0	2.800	0	0	0
10.	=	Summe der laufenden Erträge aus Verwaltungstätigkeit (Summe der Nummern 1 bis 9)	11.428.800	0	11.428.800	-27.200	11.426.000	-812.500
16.	-	Zuwendungen, Umlagen und sonstige Transferaufwendungen	3.871.700	0	3.871.700	0	3.871.700	-79.300
18.	-	Sonstige laufenden Aufwendungen	52.000	800	2.000	800	0	0
19.	=	Summe der laufenden Aufwendungen aus Verwaltungstätigkeit (Summe der Nummern 11 bis 18)	3.923.700	800	3.873.700	800	3.871.700	-79.300
20.	=	Laufendes Ergebnis aus Verwaltungstätigkeit (Saldo der Nummern 10 und 19)	7.505.100	0	7.555.100	-28.000	7.554.300	-733.200
21.	+	Zinserträge und sonstige Finanzerträge	370.000	48.000	95.000	48.000	80.000	48.000
22.	-	Zinsaufwendungen und sonstige Finanzaufwendungen	231.100	100.000	231.100	100.000	120.000	100.000
23.	=	Finanzergebnis (Saldo der Nummern 21 und 22)	138.900	4.700	-136.100	4.700	-40.000	-52.000
24.	=	Ordentliches Ergebnis (Summe der Nummern 20 und 23)	7.644.000	0	7.419.000	-23.300	7.514.300	-785.200
28.	=	Jahresergebnis (Jahresüberschuss/Jahresfehlbetrag) des Teilhaushaltes vor Verrechnung der internen Leistungsbeziehungen	7.644.000	0	7.419.000	-23.300	7.514.300	-785.200
30.	-	Aufwendungen aus internen Leistungsbeziehungen	27.400	0	27.400	0	27.400	0
31.		Saldo der Erträge und Aufwendungen aus internen Leistungsbeziehungen (Saldo der Nummern 29 und 30)	-27.400	0	-27.400	0	-27.400	0
32.	=	Jahresergebnis (Jahresüberschuss/Jahresfehlbetrag) des Teilhaushaltes nach Verrechnung der internen Leistungsbeziehungen (Summe der Nummern 28 und 31)	7.616.600	0	7.391.600	-23.300	7.486.900	-785.200
Ein- und Auszahlungsarten (gemäß § 4 Absatz 12 GemHVO-Doppik)								
1.	+	Einzahlungen	11.810.000	0	11.535.000	0	11.517.200	0
2.	-	Auszahlungen	5.719.200	1.457.700	5.669.200	1.457.700	5.556.100	1.457.700
3.	=	Liquiditätssaldo	6.090.800	0	5.865.800	-23.300	5.961.100	-871.900



Übersicht über die produktbezogenen Finanzdaten des Haushaltsjahres 2017

Datum: 16.10.2017
Uhrzeit: 12:02:17

1. Nachtragshaushalt
Gemeinde: 12 Stadt Grevesmühlen

Alle Produkte 1 Gesamtübersicht aller Produkte

	Produkt		Produkt		Produktgruppe			
	61101		61108		612			
	Steuern, allgemeine Zuweisungen, allgemeine Umlagen		Umbuchung gemäß § 12 Nummer 4 oder 5 GemHVO-Doppik		Sonstige allgemeine Finanzwirtschaft (soweit nicht einem anderen Produkt direkt zugeordnet)			
	Neuer Haushaltsansatz	Veränderung gegenüber bisherigem Haushaltsansatz	Neuer Haushaltsansatz	Veränderung gegenüber bisherigem Haushaltsansatz	Neuer Haushaltsansatz	Veränderung gegenüber bisherigem Haushaltsansatz		
	1	2	3	4	5	6		
Ertrags- und Aufwandsarten (gemäß § 4 Absatz 10 i.V.m. § 2 Absatz 1 GemHVO-Doppik)								
Nr.								
1.	+	Steuern und ähnliche Abgaben	6.054.600	-813.000	0	0	0	0
2.	+	Zuwendungen, allgemeine Umlagen und sonstige Transfererträge	3.783.300	500	0	0	0	0
6.	+	Kostenerstattungen und Kostenumlagen	1.588.100	0	0	0	0	0
9.	+	Sonstige laufende Erträge	0	0	0	0	2.800	-27.200
10.	=	Summe der laufenden Erträge aus Verwaltungstätigkeit (Summe der Nummern 1 bis 9)	11.426.000	-812.500	0	0	2.800	-27.200
16.	-	Zuwendungen, Umlagen und sonstige Transferaufwendungen	3.871.700	-79.300	0	0	0	0
18.	-	Sonstige laufende Aufwendungen	0	0	0	0	2.000	800
19.	=	Summe der laufenden Aufwendungen aus Verwaltungstätigkeit (Summe der Nummern 11 bis 18)	3.871.700	-79.300	0	0	2.000	800
20.	=	Laufendes Ergebnis aus Verwaltungstätigkeit (Saldo der Nummern 10 und 19)	7.554.300	-733.200	0	0	800	-28.000
21.	+	Zinserträge und sonstige Finanzerträge	80.000	48.000	0	0	15.000	4.700
22.	-	Zinsaufwendungen und sonstige Finanzaufwendungen	120.000	100.000	0	0	111.100	0
23.	=	Finanzergebnis (Saldo der Nummern 21 und 22)	-40.000	-52.000	0	0	-96.100	4.700
24.	=	Ordentliches Ergebnis (Summe der Nummern 20 und 23)	7.514.300	-785.200	0	0	-95.300	-23.300
28.	=	Jahresergebnis (Jahresüberschuss/Jahresfehlbetrag) des Teilhaushaltes vor Verrechnung der internen Leistungsbeziehungen	7.514.300	-785.200	0	0	-95.300	-23.300
30.	-	Aufwendungen aus internen Leistungsbeziehungen	27.400	0	0	0	0	0
31.		Saldo der Erträge und Aufwendungen aus internen Leistungsbeziehungen (Saldo der Nummern 29 und 30)	-27.400	0	0	0	0	0
32.	=	Jahresergebnis (Jahresüberschuss/Jahresfehlbetrag) des Teilhaushaltes nach Verrechnung der internen Leistungsbeziehungen (Summe der Nummern 28 und 31)	7.486.900	-785.200	0	0	-95.300	-23.300
Ein- und Auszahlungsarten (gemäß § 4 Absatz 12 GemHVO-Doppik)								
Nr.								
1.	+	Einzahlungen	11.517.200	-771.900	0	0	17.800	-22.500
2.	-	Auszahlungen	4.098.400	100.000	1.457.700	1.457.700	113.100	800
3.	=	Liquiditätssaldo	7.418.800	-871.900	-1.457.700	-1.457.700	-95.300	-23.300



Übersicht über die produktbezogenen Finanzdaten des Haushaltsjahres 2017

1. Nachtragshaushalt
Gemeinde: 12 Stadt Grevesmühlen

Datum: 16.10.2017
Uhrzeit: 12:02:17

Alle Produkte

1 Gesamtübersicht aller Produkte

		Produkt		Produktbereich		Produktgruppe		
		61201		62		626		
		Sonstige allgemeine Finanzwirtschaft		Beteiligungen, Sondervermögen		Beteiligungen, Anteile, Wertpapiere des Anlagevermögens		
		Neuer Haushaltsansatz	Veränderung gegenüber bisherigem Haushaltsansatz	Neuer Haushaltsansatz	Veränderung gegenüber bisherigem Haushaltsansatz	Neuer Haushaltsansatz	Veränderung gegenüber bisherigem Haushaltsansatz	
		1	2	3	4	5	6	
Nr.		Ertrags- und Aufwandsarten (gemäß § 4 Absatz 10 i.V.m. § 2 Absatz 1 GemHVO-Doppik)						
9.	+	Sonstige laufende Erträge	2.800	-27.200	0	0	0	0
10.	=	Summe der laufenden Erträge aus Verwaltungstätigkeit (Summe der Nummern 1 bis 9)	2.800	-27.200	0	0	0	0
18.	-	Sonstige laufenden Aufwendungen	2.000	800	50.000	0	50.000	0
19.	=	Summe der laufenden Aufwendungen aus Verwaltungstätigkeit (Summe der Nummern 11 bis 18)	2.000	800	50.000	0	50.000	0
20.	=	Laufendes Ergebnis aus Verwaltungstätigkeit (Saldo der Nummern 10 und 19)	800	-28.000	-50.000	0	-50.000	0
21.	+	Zinserträge und sonstige Finanzerträge	15.000	4.700	275.000	0	275.000	0
22.	-	Zinsaufwendungen und sonstige Finanzaufwendungen	111.100	0	0	0	0	0
23.	=	Finanzergebnis (Saldo der Nummern 21 und 22)	-96.100	4.700	275.000	0	275.000	0
24.	=	Ordentliches Ergebnis (Summe der Nummern 20 und 23)	-95.300	-23.300	225.000	0	225.000	0
28.	=	Jahresergebnis (Jahresüberschuss/Jahresfehlbetrag) des Teilhaushaltes vor Verrechnung der internen Leistungsbeziehungen	-95.300	-23.300	225.000	0	225.000	0
32.	=	Jahresergebnis (Jahresüberschuss/Jahresfehlbetrag) des Teilhaushaltes nach Verrechnung der internen Leistungsbeziehungen (Summe der Nummern 28 und 31)	-95.300	-23.300	225.000	0	225.000	0
Nr.		Ein- und Auszahlungsarten (gemäß § 4 Absatz 12 GemHVO-Doppik)						
1.	+	Einzahlungen	17.800	-22.500	275.000	0	275.000	0
2.	-	Auszahlungen	113.100	800	50.000	0	50.000	0
3.	=	Liquiditätssaldo	-95.300	-23.300	225.000	0	225.000	0



Übersicht über die produktbezogenen Finanzdaten des Haushaltsjahres 2017¹⁴¹

Datum: 16.10.2017
Uhrzeit: 12:02:17

1. Nachtragshaushalt
Gemeinde: 12 Stadt Grevesmühlen

Alle Produkte

1 Gesamtübersicht aller Produkte

		Produkt			
		62600			
		Beteiligungen			
		Neuer Haushalts- ansatz	Veränderung gegenüber bisherigem Haushaltsansatz		
		1	2		
Nr.		Ertrags- und Aufwandsarten (gemäß § 4 Absatz 10 i.V.m. § 2 Absatz 1 GemHVO-Doppik)			
18.	-	Sonstige laufenden Aufwendungen	50.000	0	
19.	=	Summe der laufenden Aufwendungen aus Verwaltungstätigkeit (Summe der Nummern 11 bis 18)	50.000	0	
20.	=	Laufendes Ergebnis aus Verwaltungstätigkeit (Saldo der Nummern 10 und 19)	-50.000	0	
21.	+	Zinserträge und sonstige Finanzerträge	275.000	0	
23.	=	Finanzergebnis (Saldo der Nummern 21 und 22)	275.000	0	
24.	=	Ordentliches Ergebnis (Summe der Nummern 20 und 23)	225.000	0	
28.	=	Jahresergebnis (Jahresüberschuss/Jahresfehlbetrag) des Teilhaushaltes vor Verrechnung der internen Leistungsbeziehungen	225.000	0	
32.	=	Jahresergebnis (Jahresüberschuss/Jahresfehlbetrag) des Teilhaushaltes nach Verrechnung der internen Leistungsbeziehungen (Summe der Nummern 28 und 31)	225.000	0	
Nr.		Ein- und Auszahlungsarten (gemäß § 4 Absatz 12 GemHVO-Doppik)			
1.	+	Einzahlungen	275.000	0	
2.	-	Auszahlungen	50.000	0	
3.	=	Liquiditätssaldo	225.000	0	



Zugeordnete Produkte im Teilhaushalt 2017¹⁴²

1. Nachtragshaushalt
Gemeinde: 12 Stadt Grevesmühlen

Datum: 16.10.2017
Uhrzeit: 12:02:17

Alle Produkte

1 Gesamtübersicht aller Produkte

		Summe aller Produkte		Produkt (wesentlich)		Produkt (wesentlich)	
		1		11201		11401	
				Personalwesen		Zentrales Gebäude- und Flächenmanagement	
		Neuer Haushaltsansatz	Veränderung gegenüber bisherigem Haushaltsansatz	Neuer Haushaltsansatz	Veränderung gegenüber bisherigem Haushaltsansatz	Neuer Haushaltsansatz	Veränderung gegenüber bisherigem Haushaltsansatz
		in €	in €	in €	in €	in €	in €
Zugeordnete Produkte im Teilergebnishaushalt (Gesamtübersicht aller Produkte)							
Nr.		Ertrags- und Aufwandsarten (gemäß § 4 Absatz 10 i.V.m. § 2 Absatz 1 GemHVO-Doppik)					
1.	+	Steuern und ähnliche Abgaben	6.054.600	0	0	0	0
2.	+	Zuwendungen, allgemeine Umlagen und sonstige Transfererträge	4.413.000	19.600	0	0	0
3.	+	Erträge der sozialen Sicherung	566.600	20.600	0	0	0
4.	+	Öffentlich-rechtliche Leistungsentgelte	1.137.700	12.000	0	200	0
5.	+	Privatrechtliche Leistungsentgelte	594.100	12.800	0	106.000	1.400
6.	+	Kostenerstattungen und Kostenumlagen	2.188.000	65.300	66.500	9.800	0
8.	+	Andere aktivierte Eigenleistungen	5.000	0	0	0	0
9.	+	Sonstige laufende Erträge	404.900	51.000	20.300	0	500
10.	=	Summe der laufenden Erträge aus Verwaltungstätigkeit (Summe der Nummern 1 bis 9)	15.363.900	68.900	86.800	9.800	106.700
11.	-	Personalaufwendungen	6.498.400	37.100	907.400	13.400	550.100
12.	-	Versorgungsaufwendungen	-40.700	100	-3.500	-100	-9.000
13.	-	Aufwendungen für Sach- und Dienstleistungen	2.863.100	9.700	0	0	231.500
14.	-	Abschreibungen auf immaterielle Vermögensgegenstände des Anlagevermögens und auf Sachanlagen sowie auf aktivierte Aufwendungen für die Inangasetzung und Erweiterung der Verwaltung	2.333.500	1.900	0	0	111.900
16.	-	Zuwendungen, Umlagen und sonstige Transferaufwendungen	5.005.200	19.700	0	0	0
18.	-	Sonstige laufende Aufwendungen	1.027.300	36.300	57.600	15.000	29.200
19.	=	Summe der laufenden Aufwendungen aus Verwaltungstätigkeit (Summe der Nummern 11 bis 18)	17.686.800	47.200	961.500	28.300	913.700
20.	=	Laufendes Ergebnis aus Verwaltungstätigkeit (Saldo der Nummern 10 und 19)	-2.322.900	61.800	-874.700	-18.500	-807.000
21.	+	Zinserträge und sonstige Finanzerträge	370.000	48.000	0	0	0
22.	-	Zinsaufwendungen und sonstige Finanzaufwendungen	231.100	100.000	0	0	0
23.	=	Finanzergebnis (Saldo der Nummern 21 und 22)	138.900	4.700	0	0	0
24.	=	Ordentliches Ergebnis (Summe der Nummern 20 und 23)	-2.184.000	61.800	-874.700	-18.500	-807.000
28.	=	Jahresergebnis (Jahresüberschuss/Jahresfehlbetrag) des Teilhaushaltes vor Verrechnung der internen Leistungsbeziehungen	-2.184.000	61.800	-874.700	-18.500	-807.000
29.	+	Erträge aus internen Leistungsbeziehungen	1.022.700	0	0	0	0
30.	-	Aufwendungen aus internen Leistungsbeziehungen	1.022.700	3.200	1.700	0	50.100
31.		Saldo der Erträge und Aufwendungen aus internen Leistungsbeziehungen (Saldo der Nummern 29 und 30)	0	64.000	-1.700	0	-50.100
32.	=	Jahresergebnis (Jahresüberschuss/Jahresfehlbetrag) des Teilhaushaltes nach Verrechnung der internen Leistungsbeziehungen (Summe der Nummern 28 und 31)	-2.184.000	77.700	-876.400	-18.500	-857.100
Zugeordnete Produkte im Teilfinanzhaushalt (Gesamtübersicht aller Produkte)							
Nr.		Ein- und Auszahlungsarten (gemäß § 4 Absatz 12 GemHVO-Doppik)					
	+	Steuern und ähnliche Abgaben	6.054.600	0	0	0	0



Zugeordnete Produkte im Teilhaushalt 2017

1. Nachtragshaushalt
Gemeinde: 12 Stadt Grevesmühlen

Datum: 16.10.2017
Uhrzeit: 12:02:17

Alle Produkte

1 Gesamtübersicht aller Produkte

		Summe aller Produkte		Produkt (wesentlich)		Produkt (wesentlich)	
		1		11201		11401	
				Personalwesen		Zentrales Gebäude- und Flächenmanagement	
		Neuer Haushaltsansatz	Veränderung gegenüber bisherigem Haushaltsansatz	Neuer Haushaltsansatz	Veränderung gegenüber bisherigem Haushaltsansatz	Neuer Haushaltsansatz	Veränderung gegenüber bisherigem Haushaltsansatz
		in €	in €	in €	in €	in €	in €
Zugeordnete Produkte im Teilfinanzhaushalt (Gesamtübersicht aller Produkte)							
Nr.	Ein- und Auszahlungsarten (gemäß § 4 Absatz 12 GemHVO-Doppik)						
	+ Zuwendungen, allgemeine Umlagen und sonstige Transfereinzahlungen	3.872.700	19.600	0	0	0	0
	+ Einzahlungen der sozialen Sicherung	566.600	20.600	0	0	0	0
	+ Öffentlich-rechtliche Leistungsentgelte	1.066.200	12.000	0	0	200	0
	+ Privatrechtliche Leistungsentgelte	474.400	12.800	0	0	106.000	1.400
	+ Kostenerstattungen und Kostenumlagen	2.231.700	65.300	66.500	9.800	0	0
	+ Andere aktivierte Eigenleistungen	5.000	0	0	0	0	0
	+ Sonstige laufende Einzahlungen	384.600	51.000	0	0	500	0
	= Summe der laufenden Einzahlungen aus Verwaltungstätigkeit	14.655.800	68.900	66.500	9.800	106.700	1.400
	- Personalauszahlungen	6.227.500	32.200	892.500	9.700	533.900	-42.000
	- Auszahlungen für Sach- und Dienstleistungen	2.791.400	34.500	0	0	254.700	700
	- Zuwendungen, Umlagen und sonstige Transferauszahlungen	5.084.500	19.700	0	0	0	0
	- Sonstige laufende Auszahlungen	2.483.900	1.457.700	57.600	15.000	29.200	2.000
	= Summe der laufenden Auszahlungen aus Verwaltungstätigkeit	16.587.300	1.457.700	950.100	24.700	817.800	-39.300
1.	= Saldo der laufenden Ein- und Auszahlungen aus Verwaltungstätigkeit	-1.931.500	61.800	-883.600	-14.900	-711.100	40.700
	+ Zinseinzahlungen und sonstige Finanzeinzahlungen	370.000	48.000	0	0	0	0
	- Zinsauszahlungen und sonstige Finanzauszahlungen	231.100	100.000	0	0	0	0
2.	= Saldo der Zins- und der sonstigen Finanzein- und -auszahlungen	138.900	4.700	0	0	0	0
3.	= Saldo der ordentlichen Ein- und Auszahlungen	-1.792.600	61.800	-883.600	-14.900	-711.100	40.700
5.	= Saldo der ordentlichen und außerordentlichen Ein- und Auszahlungen vor Verrechnung der internen Leistungsbeziehungen	-1.792.600	61.800	-883.600	-14.900	-711.100	40.700
	+ Einzahlungen aus internen Leistungsbeziehungen	1.022.700	0	0	0	0	0
	- Auszahlungen aus internen Leistungsbeziehungen	1.022.700	3.200	1.700	0	50.100	-10.000
6.	= Saldo der Ein- und Auszahlungen der internen Leistungsbeziehungen	0	64.000	-1.700	0	-50.100	10.000
7.	= Saldo der ordentlichen und außerordentlichen Ein- und Auszahlungen nach Verrechnung der internen Leistungsbeziehungen	-1.792.600	79.800	-885.300	-14.900	-761.200	50.700
8.	+ Einzahlungen aus Investitionszuwendungen	2.004.900	480.600	0	0	3.400	3.400
9.	+ Einzahlungen aus Beiträgen und ähnlichen Entgelten	194.800	134.800	0	0	0	0
11.	+ Einzahlungen aus Sachanlagen	17.200	9.700	0	0	0	0
13.	+ Einzahlungen aus sonstigen Ausleihungen und Kreditgewährungen	35.800	0	0	0	0	0
14.	+ Einzahlungen aus Vorräten	359.800	272.900	0	0	272.900	272.900
15.	= Summe der Einzahlungen aus Investitionstätigkeit	2.612.500	480.600	0	0	276.300	276.300
16.	- Auszahlungen für immaterielle Vermögensgegenstände	1.502.600	930.600	0	0	0	0
17.	- Auszahlungen für Sachanlagen	1.536.200	185.000	0	0	1.000	1.000
19.	- Auszahlungen für sonstige Ausleihungen und Kreditgewährungen	10.300	0	0	0	0	0
20.	- Auszahlungen für Vorräte	1.021.100	480.000	0	0	201.100	201.100
21.	= Summe der Auszahlungen aus Investitionstätigkeit	4.070.200	930.600	0	0	202.100	202.100



Zugeordnete Produkte im Teilhaushalt 2017¹⁴⁴

1. Nachtragshaushalt
Gemeinde: 12 Stadt Grevesmühlen

Datum: 16.10.2017
Uhrzeit: 12:02:17

Alle Produkte

1 Gesamtübersicht aller Produkte

		Summe aller Produkte		Produkt (wesentlich)		Produkt (wesentlich)		
		1		11201		11401		
				Personalwesen		Zentrales Gebäude- und Flächenmanagement		
		Neuer Haushaltsansatz	Veränderung gegenüber bisherigem Haushaltsansatz	Neuer Haushaltsansatz	Veränderung gegenüber bisherigem Haushaltsansatz	Neuer Haushaltsansatz	Veränderung gegenüber bisherigem Haushaltsansatz	
		in €	in €	in €	in €	in €	in €	
Zugeordnete Produkte im Teilfinanzhaushalt (Gesamtübersicht aller Produkte)								
Nr.		Ein- und Auszahlungsarten (gemäß § 4 Absatz 12 GemHVO-Doppik)						
22.	=	Saldo aus den Ein- und Auszahlungen aus Investitionstätigkeit	-1.457.700	887.100	0	0	74.200	74.200
23.	=	Finanzmittelüberschuss / Finanzmittelfehlbetrag des Teilhaushaltes	-3.250.300	902.600	-885.300	-14.900	-687.000	124.900
24.	+	Einzahlungen aus der Aufnahme von Krediten für Investitionen und Investitionsförderungsmaßnahmen	0	0	0	0	0	0
25.	-	Auszahlungen zur Tilgung von Krediten für Investitionen und Investitionsförderungsmaßnahmen	926.100	0	0	0	0	0
26.	=	Saldo der Ein- und Auszahlungen aus Krediten für Investitionen und Investitionsförderungsmaßnahmen	-926.100	0	0	0	0	0
27.	+	Einzahlungen aus der Aufnahme von Krediten zur Sicherung der Zahlungsfähigkeit	0	0	0	0	0	0
28.	-	Auszahlungen zur Tilgung von Krediten zur Sicherung der Zahlungsfähigkeit	0	0	0	0	0	0
29.	=	Saldo der Ein- und Auszahlungen aus Krediten zur Sicherung der Zahlungsfähigkeit	0	0	0	0	0	0
30.	+	Abnahme der liquiden Mittel	11.714.200	873.300	885.300	14.900	687.000	-124.900
31.	-	Zunahme der liquiden Mittel	8.995.500	77.400	0	0	0	0
32.	=	Veränderung der liquiden Mittel	2.718.700	873.300	885.300	14.900	687.000	-124.900
33.	=	Saldo aus den Ein- und Auszahlungen aus Finanzierungstätigkeit	1.792.600	871.900	885.300	14.900	687.000	-124.900
36.	=	Saldo der Ein- und Auszahlungen aus durchlaufenden Geldern und ungeklärten Zahlungsvorgängen (Saldo der Nummern 53 und 54)	0	0	0	0	0	0



Zugeordnete Produkte im Teilhaushalt 2017¹⁴⁵

1. Nachtragshaushalt
Gemeinde: 12 Stadt Grevesmühlen

Datum: 16.10.2017
Uhrzeit: 12:02:17

Alle Produkte

1 Gesamtübersicht aller Produkte

	Produkt (wesentlich)		Produkt (wesentlich)		Produkt (wesentlich)	
	11402		12200		12601	
	Bauhof		Ordnungsangelegenheiten		Allgemeiner Brandschutz/Katastrophenschutz	
	Neuer Haushaltsansatz	Veränderung gegenüber bisherigem Haushaltsansatz	Neuer Haushaltsansatz	Veränderung gegenüber bisherigem Haushaltsansatz	Neuer Haushaltsansatz	Veränderung gegenüber bisherigem Haushaltsansatz
	in €	in €	in €	in €	in €	in €

Zugeordnete Produkte im Teilergebnishaushalt (Gesamtübersicht aller Produkte)

Nr.		Ertrags- und Aufwandsarten (gemäß § 4 Absatz 10 i.V.m. § 2 Absatz 1 GemHVO-Doppik)						
2.	+	Zuwendungen, allgemeine Umlagen und sonstige Transfererträge	1.400	0	0	0	48.800	0
4.	+	Öffentlich-rechtliche Leistungsentgelte	700	0	125.500	10.000	1.000	0
5.	+	Privatrechtliche Leistungsentgelte	1.400	0	0	0	0	0
6.	+	Kostenerstattungen und Kostenumlagen	0	0	5.000	0	0	0
8.	+	Andere aktivierte Eigenleistungen	5.000	-5.000	0	0	0	0
9.	+	Sonstige laufende Erträge	200	0	500	0	0	0
10.	=	Summe der laufenden Erträge aus Verwaltungstätigkeit (Summe der Nummern 1 bis 9)	8.700	-5.000	131.000	10.000	49.800	0
11.	-	Personalaufwendungen	814.200	-11.800	393.200	37.100	17.700	1.800
12.	-	Versorgungsaufwendungen	0	0	-3.100	100	0	0
13.	-	Aufwendungen für Sach- und Dienstleistungen	135.500	6.500	144.700	9.400	84.500	0
14.	-	Abschreibungen auf immaterielle Vermögensgegenstände des Anlagevermögens und auf Sachanlagen sowie auf aktivierte Aufwendungen für die Inangasetzung und Erweiterung der Verwaltung	68.600	1.900	800	0	86.700	0
16.	-	Zuwendungen, Umlagen und sonstige Transferaufwendungen	0	0	0	0	5.800	0
18.	-	Sonstige laufenden Aufwendungen	65.700	7.300	800	600	76.200	36.300
19.	=	Summe der laufenden Aufwendungen aus Verwaltungstätigkeit (Summe der Nummern 11 bis 18)	1.084.000	3.900	536.400	47.200	270.900	38.100
20.	=	Laufendes Ergebnis aus Verwaltungstätigkeit (Saldo der Nummern 10 und 19)	-1.075.300	-8.900	-405.400	-37.200	-221.100	-38.100
24.	=	Ordentliches Ergebnis (Summe der Nummern 20 und 23)	-1.075.300	-8.900	-405.400	-37.200	-221.100	-38.100
28.	=	Jahresergebnis (Jahresüberschuss/Jahresfehlbetrag) des Teilhaushaltes vor Verrechnung der internen Leistungsbeziehungen	-1.075.300	-8.900	-405.400	-37.200	-221.100	-38.100
29.	+	Erträge aus internen Leistungsbeziehungen	1.022.700	-120.700	0	0	0	0
30.	-	Aufwendungen aus internen Leistungsbeziehungen	78.800	3.200	2.000	0	15.200	0
31.		Saldo der Erträge und Aufwendungen aus internen Leistungsbeziehungen (Saldo der Nummern 29 und 30)	943.900	-123.900	-2.000	0	-15.200	0
32.	=	Jahresergebnis (Jahresüberschuss/Jahresfehlbetrag) des Teilhaushaltes nach Verrechnung der internen Leistungsbeziehungen (Summe der Nummern 28 und 31)	-131.400	-132.800	-407.400	-37.200	-236.300	-38.100

Zugeordnete Produkte im Teilfinanzhaushalt (Gesamtübersicht aller Produkte)

Nr.		Ein- und Auszahlungsarten (gemäß § 4 Absatz 12 GemHVO-Doppik)						
	+	Zuwendungen, allgemeine Umlagen und sonstige Transfereinzahlungen	1.400	0	0	0	0	0
	+	Öffentlich-rechtliche Leistungsentgelte	700	0	125.500	10.000	1.000	0
	+	Privatrechtliche Leistungsentgelte	1.400	0	0	0	0	0
	+	Kostenerstattungen und Kostenumlagen	0	0	5.000	0	0	0
	+	Andere aktivierte Eigenleistungen	5.000	-5.000	0	0	0	0



Zugeordnete Produkte im Teilhaushalt 2017¹⁴⁶

1. Nachtragshaushalt
Gemeinde: 12 Stadt Grevesmühlen

Datum: 16.10.2017
Uhrzeit: 12:02:17

Alle Produkte

1 Gesamtübersicht aller Produkte

		Produkt (wesentlich)		Produkt (wesentlich)		Produkt (wesentlich)	
		11402		12200		12601	
		Bauhof		Ordnungsangelegenheiten		Allgemeiner Brandschutz/Katastrophenschutz	
		Neuer Haushaltsansatz	Veränderung gegenüber bisherigem Haushaltsansatz	Neuer Haushaltsansatz	Veränderung gegenüber bisherigem Haushaltsansatz	Neuer Haushaltsansatz	Veränderung gegenüber bisherigem Haushaltsansatz
		in €	in €	in €	in €	in €	in €
Zugeordnete Produkte im Teilfinanzhaushalt (Gesamtübersicht aller Produkte)							
Nr.	Ein- und Auszahlungsarten (gemäß § 4 Absatz 12 GemHVO-Doppik)						
	+ Sonstige laufende Einzahlungen	200	0	500	0	0	0
	= Summe der laufenden Einzahlungen aus Verwaltungstätigkeit	8.700	-5.000	131.000	10.000	1.000	0
	- Personalauszahlungen	814.200	-11.800	344.000	25.700	10.100	-5.800
	- Auszahlungen für Sach- und Dienstleistungen	135.500	6.500	144.700	9.400	84.500	0
	- Zuwendungen, Umlagen und sonstige Transferauszahlungen	0	0	0	0	5.800	0
	- Sonstige laufende Auszahlungen	65.700	7.300	800	600	76.200	36.300
	= Summe der laufenden Auszahlungen aus Verwaltungstätigkeit	1.015.400	2.000	489.500	35.700	176.600	30.500
1.	= Saldo der laufenden Ein- und Auszahlungen aus Verwaltungstätigkeit	-1.006.700	-7.000	-358.500	-25.700	-175.600	-30.500
3.	= Saldo der ordentlichen Ein- und Auszahlungen	-1.006.700	-7.000	-358.500	-25.700	-175.600	-30.500
5.	= Saldo der ordentlichen und außerordentlichen Ein- und Auszahlungen vor Verrechnung der internen Leistungsbeziehungen	-1.006.700	-7.000	-358.500	-25.700	-175.600	-30.500
	+ Einzahlungen aus internen Leistungsbeziehungen	1.022.700	-120.700	0	0	0	0
	- Auszahlungen aus internen Leistungsbeziehungen	78.800	3.200	2.000	0	15.200	0
6.	= Saldo der Ein- und Auszahlungen der internen Leistungsbeziehungen	943.900	-123.900	-2.000	0	-15.200	0
7.	= Saldo der ordentlichen und außerordentlichen Ein- und Auszahlungen nach Verrechnung der internen Leistungsbeziehungen	-62.800	-130.900	-360.500	-25.700	-190.800	-30.500
16.	- Auszahlungen für immaterielle Vermögensgegenstände	0	0	700	0	6.700	6.700
17.	- Auszahlungen für Sachanlagen	138.100	-10.900	0	0	22.700	21.100
21.	= Summe der Auszahlungen aus Investitionstätigkeit	138.100	-10.900	700	0	29.400	27.800
22.	= Saldo aus den Ein- und Auszahlungen aus Investitionstätigkeit	-138.100	10.900	-700	0	-29.400	-27.800
23.	= Finanzmittelüberschuss / Finanzmittelfehlbetrag des Teilhaushaltes	-200.900	-120.000	-361.200	-25.700	-220.200	-58.300
30.	+ Abnahme der liquiden Mittel	200.900	120.000	361.200	25.700	220.200	58.300
32.	= Veränderung der liquiden Mittel	200.900	120.000	361.200	25.700	220.200	58.300
33.	= Saldo aus den Ein- und Auszahlungen aus Finanzierungstätigkeit	200.900	120.000	361.200	25.700	220.200	58.300



Zugeordnete Produkte im Teilhaushalt 2017¹⁴⁷

1. Nachtragshaushalt
Gemeinde: 12 Stadt Grevesmühlen

Datum: 16.10.2017
Uhrzeit: 12:02:17

Alle Produkte

1 Gesamtübersicht aller Produkte

		Produkt (wesentlich)		Produkt (wesentlich)		Produkt (wesentlich)		
		21102		21103		21502		
		Grundschule "Fritz- Reuter" Grevesmühlen		Grundschule "Am Ploggensee" Grevesmühlen		Regionale Schule "Am Wasserturm" Grevesmühlen		
		Neuer Haushalts- ansatz	Veränderung gegenüber bisherigem Haushaltsansatz	Neuer Haushalts- ansatz	Veränderung gegenüber bisherigem Haushaltsansatz	Neuer Haushalts- ansatz	Veränderung gegenüber bisherigem Haushaltsansatz	
		in €	in €	in €	in €	in €	in €	
Zugeordnete Produkte im Teilergebnishaushalt (Gesamtübersicht aller Produkte)								
Nr.		Ertrags- und Aufwandsarten (gemäß § 4 Absatz 10 i.V.m. § 2 Absatz 1 GemHVO-Doppik)						
2.	+	Zuwendungen, allgemeine Umlagen und sonstige Transfererträge	4.500	0	49.800	0	43.800	3.600
5.	+	Privatrechtliche Leistungsentgelte	800	0	8.700	0	0	0
6.	+	Kostenerstattungen und Kostenumlagen	98.600	20.700	91.600	-23.300	271.700	65.300
9.	+	Sonstige laufende Erträge	0	0	1.000	0	700	0
10.	=	Summe der laufenden Erträge aus Verwaltungstätigkeit (Summe der Nummern 1 bis 9)	103.900	20.700	151.100	-23.300	316.200	68.900
11.	-	Personalaufwendungen	31.500	-8.400	42.700	-2.800	101.400	2.500
13.	-	Aufwendungen für Sach- und Dienstleistungen	122.000	500	170.700	600	284.100	4.600
14.	-	Abschreibungen auf immaterielle Vermögensgegenstände des Anlagevermögens und auf Sachanlagen sowie auf aktivierte Aufwendungen für die Inangangsetzung und Erweiterung der Verwaltung	58.300	0	99.400	0	73.200	0
18.	-	Sonstige laufende Aufwendungen	27.600	0	32.100	-600	54.100	0
19.	=	Summe der laufenden Aufwendungen aus Verwaltungstätigkeit (Summe der Nummern 11 bis 18)	239.400	-7.900	344.900	-2.800	512.800	7.100
20.	=	Laufendes Ergebnis aus Verwaltungstätigkeit (Saldo der Nummern 10 und 19)	-135.500	28.600	-193.800	-20.500	-196.600	61.800
24.	=	Ordentliches Ergebnis (Summe der Nummern 20 und 23)	-135.500	28.600	-193.800	-20.500	-196.600	61.800
28.	=	Jahresergebnis (Jahresüberschuss/Jahresfehlbetrag) des Teilhaushaltes vor Verrechnung der internen Leistungsbeziehungen	-135.500	28.600	-193.800	-20.500	-196.600	61.800
30.	-	Aufwendungen aus internen Leistungsbeziehungen	30.000	0	32.000	0	45.000	-5.000
31.		Saldo der Erträge und Aufwendungen aus internen Leistungsbeziehungen (Saldo der Nummern 29 und 30)	-30.000	0	-32.000	0	-45.000	5.000
32.	=	Jahresergebnis (Jahresüberschuss/Jahresfehlbetrag) des Teilhaushaltes nach Verrechnung der internen Leistungsbeziehungen (Summe der Nummern 28 und 31)	-165.500	28.600	-225.800	-20.500	-241.600	66.800
Zugeordnete Produkte im Teilfinanzhaushalt (Gesamtübersicht aller Produkte)								
Nr.		Ein- und Auszahlungsarten (gemäß § 4 Absatz 12 GemHVO-Doppik)						
	+	Zuwendungen, allgemeine Umlagen und sonstige Transfereinzahlungen	1.000	0	0	0	32.100	3.600
	+	Privatrechtliche Leistungsentgelte	800	0	8.700	0	0	0
	+	Kostenerstattungen und Kostenumlagen	98.600	20.700	91.600	-23.300	271.700	65.300
	+	Sonstige laufende Einzahlungen	0	0	1.000	0	700	0
	=	Summe der laufenden Einzahlungen aus Verwaltungstätigkeit	100.400	20.700	101.300	-23.300	304.500	68.900
	-	Personalauszahlungen	31.500	-8.400	42.700	-2.800	101.400	2.500
	-	Auszahlungen für Sach- und Dienstleistungen	122.000	500	170.700	600	284.100	4.600
	-	Sonstige laufende Auszahlungen	27.600	0	32.100	-600	54.100	0
	=	Summe der laufenden Auszahlungen aus Verwaltungstätigkeit	181.100	-7.900	245.500	-2.800	439.600	7.100
1.	=	Saldo der laufenden Ein- und Auszahlungen aus Verwaltungstätigkeit	-80.700	28.600	-144.200	-20.500	-135.100	61.800



Zugeordnete Produkte im Teilhaushalt 2017¹⁴⁸

1. Nachtragshaushalt
Gemeinde: 12 Stadt Grevesmühlen

Datum: 16.10.2017
Uhrzeit: 12:02:17

Alle Produkte

1 Gesamtübersicht aller Produkte

		Produkt (wesentlich)		Produkt (wesentlich)		Produkt (wesentlich)		
		21102		21103		21502		
		Grundschule "Fritz- Reuter" Grevesmühlen		Grundschule "Am Plogensee" Grevesmühlen		Regionale Schule "Am Wasserturm" Grevesmühlen		
		Neuer Haushaltsansatz	Veränderung gegenüber bisherigem Haushaltsansatz	Neuer Haushaltsansatz	Veränderung gegenüber bisherigem Haushaltsansatz	Neuer Haushaltsansatz	Veränderung gegenüber bisherigem Haushaltsansatz	
		in €	in €	in €	in €	in €	in €	
Zugeordnete Produkte im Teilfinanzhaushalt (Gesamtübersicht aller Produkte)								
Nr.		Ein- und Auszahlungsarten (gemäß § 4 Absatz 12 GemHVO-Doppik)						
3.	=	Saldo der ordentlichen Ein- und Auszahlungen	-80.700	28.600	-144.200	-20.500	-135.100	61.800
5.	=	Saldo der ordentlichen und außerordentlichen Ein- und Auszahlungen vor Verrechnung der internen Leistungsbeziehungen	-80.700	28.600	-144.200	-20.500	-135.100	61.800
	-	Auszahlungen aus internen Leistungsbeziehungen	30.000	0	32.000	0	45.000	-5.000
6.	=	Saldo der Ein- und Auszahlungen der internen Leistungsbeziehungen	-30.000	0	-32.000	0	-45.000	5.000
7.	=	Saldo der ordentlichen und außerordentlichen Ein- und Auszahlungen nach Verrechnung der internen Leistungsbeziehungen	-110.700	28.600	-176.200	-20.500	-180.100	66.800
17.	-	Auszahlungen für Sachanlagen	9.400	0	29.500	15.000	19.600	0
21.	=	Summe der Auszahlungen aus Investitionstätigkeit	9.400	0	29.500	15.000	19.600	0
22.	=	Saldo aus den Ein- und Auszahlungen aus Investitionstätigkeit	-9.400	0	-29.500	-15.000	-19.600	0
23.	=	Finanzmittelüberschuss / Finanzmittelfehlbetrag des Teilhaushaltes	-120.100	28.600	-205.700	-35.500	-199.700	66.800
30.	+	Abnahme der liquiden Mittel	120.100	-28.600	205.700	35.500	199.700	-66.800
32.	=	Veränderung der liquiden Mittel	120.100	-28.600	205.700	35.500	199.700	-66.800
33.	=	Saldo aus den Ein- und Auszahlungen aus Finanzierungstätigkeit	120.100	-28.600	205.700	35.500	199.700	-66.800



Zugeordnete Produkte im Teilhaushalt 2017

1. Nachtragshaushalt
Gemeinde: 12 Stadt Grevesmühlen

Datum: 16.10.2017
Uhrzeit: 12:02:17

Alle Produkte

1 Gesamtübersicht aller Produkte

		Produkt (wesentlich)		Produkt (wesentlich)		Produkt (wesentlich)		
		25201		27201		28102		
		Städtisches Museum		Stadtbibliothek		Stadtfest		
		Neuer Haushaltsansatz	Veränderung gegenüber bisherigem Haushaltsansatz	Neuer Haushaltsansatz	Veränderung gegenüber bisherigem Haushaltsansatz	Neuer Haushaltsansatz	Veränderung gegenüber bisherigem Haushaltsansatz	
		in €	in €	in €	in €	in €	in €	
Zugeordnete Produkte im Teilergebnishaushalt (Gesamtübersicht aller Produkte)								
Nr.		Ertrags- und Aufwandsarten (gemäß § 4 Absatz 10 i.V.m. § 2 Absatz 1 GemHVO-Doppik)						
2.	+	Zuwendungen, allgemeine Umlagen und sonstige Transfererträge	500	0	1.600	1.000	0	0
4.	+	Öffentlich-rechtliche Leistungsentgelte	600	0	6.100	0	0	0
5.	+	Privatrechtliche Leistungsentgelte	100	0	500	0	10.300	0
6.	+	Kostenerstattungen und Kostenumlagen	0	0	100	0	0	0
9.	+	Sonstige laufende Erträge	500	0	1.300	1.100	9.000	0
10.	=	Summe der laufenden Erträge aus Verwaltungstätigkeit (Summe der Nummern 1 bis 9)	1.700	0	9.600	2.100	19.300	0
11.	-	Personalaufwendungen	55.600	400	59.600	-7.700	4.700	-3.100
13.	-	Aufwendungen für Sach- und Dienstleistungen	1.900	0	37.500	2.100	22.100	0
14.	-	Abschreibungen auf immaterielle Vermögensgegenstände des Anlagevermögens und auf Sachanlagen sowie auf aktivierte Aufwendungen für die Inangasetzung und Erweiterung der Verwaltung	4.000	0	18.000	0	200	0
18.	-	Sonstige laufende Aufwendungen	1.500	0	7.200	500	14.600	0
19.	=	Summe der laufenden Aufwendungen aus Verwaltungstätigkeit (Summe der Nummern 11 bis 18)	63.000	400	122.300	-5.100	41.600	-3.100
20.	=	Laufendes Ergebnis aus Verwaltungstätigkeit (Saldo der Nummern 10 und 19)	-61.300	-400	-112.700	7.200	-22.300	3.100
24.	=	Ordentliches Ergebnis (Summe der Nummern 20 und 23)	-61.300	-400	-112.700	7.200	-22.300	3.100
28.	=	Jahresergebnis (Jahresüberschuss/Jahresfehlbetrag) des Teilhaushaltes vor Verrechnung der internen Leistungsbeziehungen	-61.300	-400	-112.700	7.200	-22.300	3.100
30.	-	Aufwendungen aus internen Leistungsbeziehungen	900	0	5.500	0	13.500	0
31.		Saldo der Erträge und Aufwendungen aus internen Leistungsbeziehungen (Saldo der Nummern 29 und 30)	-900	0	-5.500	0	-13.500	0
32.	=	Jahresergebnis (Jahresüberschuss/Jahresfehlbetrag) des Teilhaushaltes nach Verrechnung der internen Leistungsbeziehungen (Summe der Nummern 28 und 31)	-62.200	-400	-118.200	7.200	-35.800	3.100
Zugeordnete Produkte im Teilfinanzhaushalt (Gesamtübersicht aller Produkte)								
Nr.		Ein- und Auszahlungsarten (gemäß § 4 Absatz 12 GemHVO-Doppik)						
	+	Zuwendungen, allgemeine Umlagen und sonstige Transfereinzahlungen	0	0	1.000	1.000	0	0
	+	Öffentlich-rechtliche Leistungsentgelte	600	0	6.100	0	0	0
	+	Privatrechtliche Leistungsentgelte	100	0	500	0	10.300	0
	+	Kostenerstattungen und Kostenumlagen	0	0	100	0	0	0
	+	Sonstige laufende Einzahlungen	500	0	1.300	1.100	9.000	0
	=	Summe der laufenden Einzahlungen aus Verwaltungstätigkeit	1.200	0	9.000	2.100	19.300	0
	-	Personalauszahlungen	55.600	400	33.200	-34.100	4.700	-3.100
	-	Auszahlungen für Sach- und Dienstleistungen	1.900	0	37.500	2.100	22.100	0
	-	Sonstige laufende Auszahlungen	1.500	0	7.200	500	14.600	0



Zugeordnete Produkte im Teilhaushalt 2017

1. Nachtragshaushalt
Gemeinde: 12 Stadt Grevesmühlen

Datum: 16.10.2017
Uhrzeit: 12:02:17

Alle Produkte

1 Gesamtübersicht aller Produkte

		Produkt (wesentlich)		Produkt (wesentlich)		Produkt (wesentlich)		
		25201		27201		28102		
		Städtisches Museum		Stadtbibliothek		Stadtfest		
		Neuer Haushalts- ansatz	Veränderung gegenüber bisherigem Haushaltsansatz	Neuer Haushalts- ansatz	Veränderung gegenüber bisherigem Haushaltsansatz	Neuer Haushalts- ansatz	Veränderung gegenüber bisherigem Haushaltsansatz	
		in €	in €	in €	in €	in €	in €	
Zugeordnete Produkte im Teilfinanzhaushalt (Gesamtübersicht aller Produkte)								
Nr.		Ein- und Auszahlungsarten (gemäß § 4 Absatz 12 GemHVO-Doppik)						
	=	Summe der laufenden Auszahlungen aus Verwaltungstätigkeit	59.000	400	77.900	-31.500	41.400	-3.100
1.	=	Saldo der laufenden Ein- und Auszahlungen aus Verwaltungstätigkeit	-57.800	-400	-68.900	33.600	-22.100	3.100
3.	=	Saldo der ordentlichen Ein- und Auszahlungen	-57.800	-400	-68.900	33.600	-22.100	3.100
5.	=	Saldo der ordentlichen und außerordentlichen Ein- und Auszahlungen vor Verrechnung der internen Leistungsbeziehungen	-57.800	-400	-68.900	33.600	-22.100	3.100
	-	Auszahlungen aus internen Leistungsbeziehungen	900	0	5.500	0	13.500	0
6.	=	Saldo der Ein- und Auszahlungen der internen Leistungsbeziehungen	-900	0	-5.500	0	-13.500	0
7.	=	Saldo der ordentlichen und außerordentlichen Ein- und Auszahlungen nach Verrechnung der internen Leistungsbeziehungen	-58.700	-400	-74.400	33.600	-35.600	3.100
16.	-	Auszahlungen für immaterielle Vermögensgegenstände	0	0	3.000	3.000	0	0
17.	-	Auszahlungen für Sachanlagen	0	0	1.500	1.500	0	0
21.	=	Summe der Auszahlungen aus Investitionstätigkeit	0	0	4.500	4.500	0	0
22.	=	Saldo aus den Ein- und Auszahlungen aus Investitionstätigkeit	0	0	-4.500	-4.500	0	0
23.	=	Finanzmittelüberschuss / Finanzmittelfehlbetrag des Teilhaushaltes	-58.700	-400	-78.900	29.100	-35.600	3.100
30.	+	Abnahme der liquiden Mittel	58.700	400	78.900	-29.100	35.600	-3.100
32.	=	Veränderung der liquiden Mittel	58.700	400	78.900	-29.100	35.600	-3.100
33.	=	Saldo aus den Ein- und Auszahlungen aus Finanzierungstätigkeit	58.700	400	78.900	-29.100	35.600	-3.100



Zugeordnete Produkte im Teilhaushalt 2017

1. Nachtragshaushalt
Gemeinde: 12 Stadt Grevesmühlen

Datum: 16.10.2017
Uhrzeit: 12:02:17

Alle Produkte

1 Gesamtübersicht aller Produkte

	Produkt (wesentlich)		Produkt (wesentlich)		Produkt (wesentlich)	
	36501		36602		42400	
	Kindertagesstätte und Hort "Am Lustgarten" Grevesmühlen		Kinder- und Jugendarbeit		Sportstätten und Freibad	
	Neuer Haushaltsansatz	Veränderung gegenüber bisherigem Haushaltsansatz	Neuer Haushaltsansatz	Veränderung gegenüber bisherigem Haushaltsansatz	Neuer Haushaltsansatz	Veränderung gegenüber bisherigem Haushaltsansatz
	in €	in €	in €	in €	in €	in €

Zugeordnete Produkte im Teilergebnishaushalt (Gesamtübersicht aller Produkte)

Nr.		Ertrags- und Aufwandsarten (gemäß § 4 Absatz 10 i.V.m. § 2 Absatz 1 GemHVO-Doppik)						
2.	+	Zuwendungen, allgemeine Umlagen und sonstige Transfererträge	600	0	33.000	3.600	76.500	0
3.	+	Erträge der sozialen Sicherung	566.600	20.600	0	0	0	0
4.	+	Öffentlich-rechtliche Leistungsentgelte	514.000	-36.000	200	0	45.000	0
5.	+	Privatrechtliche Leistungsentgelte	0	0	2.500	0	3.300	0
6.	+	Kostenerstattungen und Kostenumlagen	0	0	0	0	28.300	0
10.	=	Summe der laufenden Erträge aus Verwaltungstätigkeit (Summe der Nummern 1 bis 9)	1.081.200	-15.400	35.700	3.600	153.100	0
11.	-	Personalaufwendungen	1.288.800	-73.600	90.700	-800	800	0
13.	-	Aufwendungen für Sach- und Dienstleistungen	238.700	2.900	15.900	-500	209.000	-5.500
14.	-	Abschreibungen auf immaterielle Vermögensgegenstände des Anlagevermögens und auf Sachanlagen sowie auf aktivierte Aufwendungen für die Inangasetzung und Erweiterung der Verwaltung	73.800	0	7.700	0	167.700	0
18.	-	Sonstige laufende Aufwendungen	53.700	8.000	2.900	0	5.500	0
19.	=	Summe der laufenden Aufwendungen aus Verwaltungstätigkeit (Summe der Nummern 11 bis 18)	1.655.000	-62.700	117.200	-1.300	383.000	-5.500
20.	=	Laufendes Ergebnis aus Verwaltungstätigkeit (Saldo der Nummern 10 und 19)	-573.800	47.300	-81.500	4.900	-229.900	5.500
24.	=	Ordentliches Ergebnis (Summe der Nummern 20 und 23)	-573.800	47.300	-81.500	4.900	-229.900	5.500
28.	=	Jahresergebnis (Jahresüberschuss/Jahresfehlbetrag) des Teilhaushaltes vor Verrechnung der internen Leistungsbeziehungen	-573.800	47.300	-81.500	4.900	-229.900	5.500
30.	-	Aufwendungen aus internen Leistungsbeziehungen	49.000	0	6.000	0	103.600	-10.000
31.		Saldo der Erträge und Aufwendungen aus internen Leistungsbeziehungen (Saldo der Nummern 29 und 30)	-49.000	0	-6.000	0	-103.600	10.000
32.	=	Jahresergebnis (Jahresüberschuss/Jahresfehlbetrag) des Teilhaushaltes nach Verrechnung der internen Leistungsbeziehungen (Summe der Nummern 28 und 31)	-622.800	47.300	-87.500	4.900	-333.500	15.500

Zugeordnete Produkte im Teilfinanzhaushalt (Gesamtübersicht aller Produkte)

Nr.		Ein- und Auszahlungsarten (gemäß § 4 Absatz 12 GemHVO-Doppik)						
	+	Zuwendungen, allgemeine Umlagen und sonstige Transfereinzahlungen	0	0	31.600	3.600	0	0
	+	Einzahlungen der sozialen Sicherung	566.600	20.600	0	0	0	0
	+	Öffentlich-rechtliche Leistungsentgelte	514.000	-36.000	200	0	45.000	0
	+	Privatrechtliche Leistungsentgelte	0	0	2.500	0	3.300	0
	+	Kostenerstattungen und Kostenumlagen	0	0	0	0	28.300	0
	=	Summe der laufenden Einzahlungen aus Verwaltungstätigkeit	1.080.600	-15.400	34.300	3.600	76.600	0
	-	Personalauszahlungen	1.286.000	-74.300	90.700	-800	800	0
	-	Auszahlungen für Sach- und Dienstleistungen	238.700	2.900	15.900	-500	209.000	-5.500
	-	Sonstige laufende Auszahlungen	53.700	8.000	2.900	0	5.500	0



Zugeordnete Produkte im Teilhaushalt 2017

1. Nachtragshaushalt
Gemeinde: 12 Stadt Grevesmühlen

Datum: 16.10.2017
Uhrzeit: 12:02:17

Alle Produkte

1 Gesamtübersicht aller Produkte

		Produkt (wesentlich)		Produkt (wesentlich)		Produkt (wesentlich)		
		36501		36602		42400		
		Kindertagesstätte und Hort "Am Lustgarten" Grevesmühlen		Kinder- und Jugendarbeit		Sportstätten und Freibad		
		Neuer Haushaltsansatz	Veränderung gegenüber bisherigem Haushaltsansatz	Neuer Haushaltsansatz	Veränderung gegenüber bisherigem Haushaltsansatz	Neuer Haushaltsansatz	Veränderung gegenüber bisherigem Haushaltsansatz	
		in €	in €	in €	in €	in €	in €	
Zugeordnete Produkte im Teilfinanzhaushalt (Gesamtübersicht aller Produkte)								
Nr.		Ein- und Auszahlungsarten (gemäß § 4 Absatz 12 GemHVO-Doppik)						
	=	Summe der laufenden Auszahlungen aus Verwaltungstätigkeit	1.578.400	-63.400	109.500	-1.300	215.300	-5.500
1.	=	Saldo der laufenden Ein- und Auszahlungen aus Verwaltungstätigkeit	-497.800	48.000	-75.200	4.900	-138.700	5.500
3.	=	Saldo der ordentlichen Ein- und Auszahlungen	-497.800	48.000	-75.200	4.900	-138.700	5.500
5.	=	Saldo der ordentlichen und außerordentlichen Ein- und Auszahlungen vor Verrechnung der internen Leistungsbeziehungen	-497.800	48.000	-75.200	4.900	-138.700	5.500
	-	Auszahlungen aus internen Leistungsbeziehungen	49.000	0	6.000	0	103.600	-10.000
6.	=	Saldo der Ein- und Auszahlungen der internen Leistungsbeziehungen	-49.000	0	-6.000	0	-103.600	10.000
7.	=	Saldo der ordentlichen und außerordentlichen Ein- und Auszahlungen nach Verrechnung der internen Leistungsbeziehungen	-546.800	48.000	-81.200	4.900	-242.300	15.500
16.	-	Auszahlungen für immaterielle Vermögensgegenstände	24.100	24.100	0	0	0	0
17.	-	Auszahlungen für Sachanlagen	253.600	139.200	3.600	3.600	5.300	0
21.	=	Summe der Auszahlungen aus Investitionstätigkeit	277.700	163.300	3.600	3.600	5.300	0
22.	=	Saldo aus den Ein- und Auszahlungen aus Investitionstätigkeit	-277.700	-163.300	-3.600	-3.600	-5.300	0
23.	=	Finanzmittelüberschuss / Finanzmittelfehlbetrag des Teilhaushaltes	-824.500	-115.300	-84.800	1.300	-247.600	15.500
30.	+	Abnahme der liquiden Mittel	824.500	115.300	84.800	-1.300	247.600	-15.500
32.	=	Veränderung der liquiden Mittel	824.500	115.300	84.800	-1.300	247.600	-15.500
33.	=	Saldo aus den Ein- und Auszahlungen aus Finanzierungstätigkeit	824.500	115.300	84.800	-1.300	247.600	-15.500



Zugeordnete Produkte im Teilhaushalt 2017

1. Nachtragshaushalt
Gemeinde: 12 Stadt Grevesmühlen

Datum: 16.10.2017
Uhrzeit: 12:02:17

Alle Produkte

1 Gesamtübersicht aller Produkte

		Produkt (wesentlich) 51103		Produkt (wesentlich) 54101		Produkt (wesentlich) 55101		
		Sanierungsmaßnahme "Altstadt"		Gemeindestraßen		Öffentliches Grün, Landschaftsbau, Kleingärten		
		Neuer Haushalts- ansatz	Veränderung gegenüber bisherigem Haushaltsansatz	Neuer Haushalts- ansatz	Veränderung gegenüber bisherigem Haushaltsansatz	Neuer Haushalts- ansatz	Veränderung gegenüber bisherigem Haushaltsansatz	
		in €	in €	in €	in €	in €	in €	
Zugeordnete Produkte im Teilergebnishaushalt (Gesamtübersicht aller Produkte)								
Nr.		Ertrags- und Aufwandsarten (gemäß § 4 Absatz 10 i.V.m. § 2 Absatz 1 GemHVO-Doppik)						
2.	+	Zuwendungen, allgemeine Umlagen und sonstige Transfererträge	0	0	152.600	0	5.100	0
4.	+	Öffentlich-rechtliche Leistungsentgelte	0	0	62.800	0	200	0
5.	+	Privatrechtliche Leistungsentgelte	0	0	0	0	35.100	0
6.	+	Kostenerstattungen und Kostenumlagen	700	0	0	0	0	0
10.	=	Summe der laufenden Erträge aus Verwaltungstätigkeit (Summe der Nummern 1 bis 9)	700	0	215.400	0	40.400	0
11.	-	Personalaufwendungen	0	0	7.700	-2.900	13.200	-14.800
13.	-	Aufwendungen für Sach- und Dienstleistungen	0	0	340.000	1.500	31.300	1.100
14.	-	Abschreibungen auf immaterielle Vermögensgegenstände des Anlagevermögens und auf Sachanlagen sowie auf aktivierte Aufwendungen für die Inangangsetzung und Erweiterung der Verwaltung	0	0	983.600	0	5.200	0
16.	-	Zuwendungen, Umlagen und sonstige Transferaufwendungen	17.000	0	0	0	0	0
18.	-	Sonstige laufende Aufwendungen	6.000	0	9.600	0	3.000	0
19.	=	Summe der laufenden Aufwendungen aus Verwaltungstätigkeit (Summe der Nummern 11 bis 18)	23.000	0	1.340.900	-1.400	52.700	-13.700
20.	=	Laufendes Ergebnis aus Verwaltungstätigkeit (Saldo der Nummern 10 und 19)	-22.300	0	-1.125.500	1.400	-12.300	13.700
24.	=	Ordentliches Ergebnis (Summe der Nummern 20 und 23)	-22.300	0	-1.125.500	1.400	-12.300	13.700
28.	=	Jahresergebnis (Jahresüberschuss/Jahresfehlbetrag) des Teilhaushaltes vor Verrechnung der internen Leistungsbeziehungen	-22.300	0	-1.125.500	1.400	-12.300	13.700
30.	-	Aufwendungen aus internen Leistungsbeziehungen	2.000	0	80.000	-10.000	90.100	-64.000
31.		Saldo der Erträge und Aufwendungen aus internen Leistungsbeziehungen (Saldo der Nummern 29 und 30)	-2.000	0	-80.000	10.000	-90.100	64.000
32.	=	Jahresergebnis (Jahresüberschuss/Jahresfehlbetrag) des Teilhaushaltes nach Verrechnung der internen Leistungsbeziehungen (Summe der Nummern 28 und 31)	-24.300	0	-1.205.500	11.400	-102.400	77.700
Zugeordnete Produkte im Teilfinanzhaushalt (Gesamtübersicht aller Produkte)								
Nr.		Ein- und Auszahlungsarten (gemäß § 4 Absatz 12 GemHVO-Doppik)						
	+	Zuwendungen, allgemeine Umlagen und sonstige Transfereinzahlungen	0	0	0	0	3.500	0
	+	Öffentlich-rechtliche Leistungsentgelte	0	0	0	0	200	0
	+	Privatrechtliche Leistungsentgelte	0	0	0	0	35.100	0
	+	Kostenerstattungen und Kostenumlagen	700	100	0	0	0	0
	=	Summe der laufenden Einzahlungen aus Verwaltungstätigkeit	700	100	0	0	38.800	0
	-	Personalauszahlungen	0	0	3.600	-7.000	11.100	-16.900
	-	Auszahlungen für Sach- und Dienstleistungen	0	0	340.000	1.500	31.300	1.100
	-	Zuwendungen, Umlagen und sonstige Transferauszahlungen	17.000	0	0	0	0	0
	-	Sonstige laufende Auszahlungen	6.000	0	8.500	0	3.000	0



Zugeordnete Produkte im Teilhaushalt 2017

1. Nachtragshaushalt
Gemeinde: 12 Stadt Grevesmühlen

Datum: 16.10.2017
Uhrzeit: 12:02:17

Alle Produkte

1 Gesamtübersicht aller Produkte

		Produkt (wesentlich)		Produkt (wesentlich)		Produkt (wesentlich)	
		51103		54101		55101	
		Sanierungsmaßnahme "Altstadt"		Gemeindestraßen		Öffentliches Grün, Landschaftsbau, Kleingärten	
		Neuer Haushalts- ansatz	Veränderung gegenüber bisherigem Haushaltsansatz	Neuer Haushalts- ansatz	Veränderung gegenüber bisherigem Haushaltsansatz	Neuer Haushalts- ansatz	Veränderung gegenüber bisherigem Haushaltsansatz
		in €	in €	in €	in €	in €	in €
Zugeordnete Produkte im Teilfinanzhaushalt (Gesamtübersicht aller Produkte)							
Nr.	Ein- und Auszahlungsarten (gemäß § 4 Absatz 12 GemHVO-Doppik)						
	= Summe der laufenden Auszahlungen aus Verwaltungstätigkeit	23.000	0	352.100	-5.500	45.400	-15.800
1.	= Saldo der laufenden Ein- und Auszahlungen aus Verwaltungstätigkeit	-22.300	100	-352.100	5.500	-6.600	15.800
3.	= Saldo der ordentlichen Ein- und Auszahlungen	-22.300	100	-352.100	5.500	-6.600	15.800
5.	= Saldo der ordentlichen und außerordentlichen Ein- und Auszahlungen vor Verrechnung der internen Leistungsbeziehungen	-22.300	100	-352.100	5.500	-6.600	15.800
	- Auszahlungen aus internen Leistungsbeziehungen	2.000	0	80.000	-10.000	90.100	-64.000
6.	= Saldo der Ein- und Auszahlungen der internen Leistungsbeziehungen	-2.000	0	-80.000	10.000	-90.100	64.000
7.	= Saldo der ordentlichen und außerordentlichen Ein- und Auszahlungen nach Verrechnung der internen Leistungsbeziehungen	-24.300	100	-432.100	15.500	-96.700	79.800
8.	+ Einzahlungen aus Investitionszuwendungen	480.600	480.600	179.000	0	0	0
9.	+ Einzahlungen aus Beiträgen und ähnlichen Entgelten	0	0	194.800	134.800	0	0
11.	+ Einzahlungen aus Sachanlagen	0	0	0	0	9.700	9.700
13.	+ Einzahlungen aus sonstigen Ausleihungen und Kreditgewährungen	27.800	0	0	0	0	0
14.	+ Einzahlungen aus Vorräten	0	0	41.000	41.000	45.900	45.900
15.	= Summe der Einzahlungen aus Investitionstätigkeit	508.400	480.600	414.800	175.800	55.600	55.600
16.	- Auszahlungen für immaterielle Vermögensgegenstände	1.380.600	930.600	0	0	0	0
17.	- Auszahlungen für Sachanlagen	0	0	546.200	-711.300	2.300	2.300
21.	= Summe der Auszahlungen aus Investitionstätigkeit	1.380.600	930.600	546.200	-711.300	2.300	2.300
22.	= Saldo aus den Ein- und Auszahlungen aus Investitionstätigkeit	-872.200	-450.000	-131.400	887.100	53.300	53.300
23.	= Finanzmittelüberschuss / Finanzmittelfehlbetrag des Teilhaushaltes	-896.500	-449.900	-563.500	902.600	-43.400	133.100
30.	+ Abnahme der liquiden Mittel	896.500	449.900	563.500	-902.600	43.400	-133.100
32.	= Veränderung der liquiden Mittel	896.500	449.900	563.500	-902.600	43.400	-133.100
33.	= Saldo aus den Ein- und Auszahlungen aus Finanzierungstätigkeit	896.500	449.900	563.500	-902.600	43.400	-133.100



Zugeordnete Produkte im Teilhaushalt 2017

1. Nachtragshaushalt
Gemeinde: 12 Stadt Grevesmühlen

Datum: 16.10.2017
Uhrzeit: 12:02:17

Alle Produkte

1 Gesamtübersicht aller Produkte

		Produkt (wesentlich) 57101 Wirtschaftsförderung und Stadtmarketing		Produkt (wesentlich) 57300 Allgemeine öffentliche Einrichtungen		Produkt (wesentlich) 57501 Stadtinformation	
		Neuer Haushalts- ansatz	Veränderung gegenüber bisherigem Haushaltsansatz	Neuer Haushalts- ansatz	Veränderung gegenüber bisherigem Haushaltsansatz	Neuer Haushalts- ansatz	Veränderung gegenüber bisherigem Haushaltsansatz
		in €	in €	in €	in €	in €	in €
Zugeordnete Produkte im Teilergebnishaushalt (Gesamtübersicht aller Produkte)							
Nr.		Ertrags- und Aufwandsarten (gemäß § 4 Absatz 10 i.V.m. § 2 Absatz 1 GemHVO-Doppik)					
2.	+	Zuwendungen, allgemeine Umlagen und sonstige Transfererträge	1.000	0	12.800	0	0
5.	+	Privatrechtliche Leistungsentgelte	103.800	12.800	91.900	0	1.100
6.	+	Kostenerstattungen und Kostenumlagen	1.500	0	4.000	0	0
10.	=	Summe der laufenden Erträge aus Verwaltungstätigkeit (Summe der Nummern 1 bis 9)	106.300	12.800	108.700	0	1.100
11.	-	Personalaufwendungen	9.500	-4.200	0	0	115.100
13.	-	Aufwendungen für Sach- und Dienstleistungen	28.000	1.000	172.800	9.700	1.900
14.	-	Abschreibungen auf immaterielle Vermögensgegenstände des Anlagevermögens und auf Sachanlagen sowie auf aktivierte Aufwendungen für die Inangasetzung und Erweiterung der Verwaltung	2.000	0	36.000	0	800
18.	-	Sonstige laufende Aufwendungen	38.800	0	4.300	0	2.700
19.	=	Summe der laufenden Aufwendungen aus Verwaltungstätigkeit (Summe der Nummern 11 bis 18)	78.300	-3.200	213.100	9.700	120.500
20.	=	Laufendes Ergebnis aus Verwaltungstätigkeit (Saldo der Nummern 10 und 19)	28.000	16.000	-104.400	-9.700	-119.400
24.	=	Ordentliches Ergebnis (Summe der Nummern 20 und 23)	28.000	16.000	-104.400	-9.700	-119.400
28.	=	Jahresergebnis (Jahresüberschuss/Jahresfehlbetrag) des Teilhaushaltes vor Verrechnung der internen Leistungsbeziehungen	28.000	16.000	-104.400	-9.700	-119.400
30.	-	Aufwendungen aus internen Leistungsbeziehungen	9.700	0	21.800	0	1.500
31.		Saldo der Erträge und Aufwendungen aus internen Leistungsbeziehungen (Saldo der Nummern 29 und 30)	-9.700	0	-21.800	0	-1.500
32.	=	Jahresergebnis (Jahresüberschuss/Jahresfehlbetrag) des Teilhaushaltes nach Verrechnung der internen Leistungsbeziehungen (Summe der Nummern 28 und 31)	18.300	16.000	-126.200	-9.700	-120.900
Zugeordnete Produkte im Teilfinanzhaushalt (Gesamtübersicht aller Produkte)							
Nr.		Ein- und Auszahlungsarten (gemäß § 4 Absatz 12 GemHVO-Doppik)					
	+	Zuwendungen, allgemeine Umlagen und sonstige Transfereinzahlungen	1.000	0	0	0	0
	+	Privatrechtliche Leistungsentgelte	103.800	12.800	74.900	0	1.100
	+	Kostenerstattungen und Kostenumlagen	1.500	0	4.000	0	0
	=	Summe der laufenden Einzahlungen aus Verwaltungstätigkeit	106.300	12.800	78.900	0	1.100
	-	Personalauszahlungen	9.500	-4.200	0	0	52.700
	-	Auszahlungen für Sach- und Dienstleistungen	28.000	1.000	180.600	34.500	1.900
	-	Sonstige laufende Auszahlungen	38.800	0	4.300	0	2.700
	=	Summe der laufenden Auszahlungen aus Verwaltungstätigkeit	76.300	-3.200	184.900	34.500	57.300
1.	=	Saldo der laufenden Ein- und Auszahlungen aus Verwaltungstätigkeit	30.000	16.000	-106.000	-34.500	-56.200



Zugeordnete Produkte im Teilhaushalt 2017

1. Nachtragshaushalt
Gemeinde: 12 Stadt Grevesmühlen

Datum: 16.10.2017
Uhrzeit: 12:02:17

Alle Produkte

1 Gesamtübersicht aller Produkte

		Produkt (wesentlich)		Produkt (wesentlich)		Produkt (wesentlich)		
		57101		57300		57501		
		Wirtschaftsförderung und Stadtmarketing		Allgemeine öffentliche Einrichtungen		Stadtinformation		
		Neuer Haushaltsansatz	Veränderung gegenüber bisherigem Haushaltsansatz	Neuer Haushaltsansatz	Veränderung gegenüber bisherigem Haushaltsansatz	Neuer Haushaltsansatz	Veränderung gegenüber bisherigem Haushaltsansatz	
		in €	in €	in €	in €	in €	in €	
Zugeordnete Produkte im Teilfinanzhaushalt (Gesamtübersicht aller Produkte)								
Nr.		Ein- und Auszahlungsarten (gemäß § 4 Absatz 12 GemHVO-Doppik)						
3.	=	Saldo der ordentlichen Ein- und Auszahlungen	30.000	16.000	-106.000	-34.500	-56.200	37.100
5.	=	Saldo der ordentlichen und außerordentlichen Ein- und Auszahlungen vor Verrechnung der internen Leistungsbeziehungen	30.000	16.000	-106.000	-34.500	-56.200	37.100
	-	Auszahlungen aus internen Leistungsbeziehungen	9.700	0	21.800	0	1.500	1.000
6.	=	Saldo der Ein- und Auszahlungen der internen Leistungsbeziehungen	-9.700	0	-21.800	0	-1.500	-1.000
7.	=	Saldo der ordentlichen und außerordentlichen Ein- und Auszahlungen nach Verrechnung der internen Leistungsbeziehungen	20.300	16.000	-127.800	-34.500	-57.700	36.100
8.	+	Einzahlungen aus Investitionszuwendungen	0	0	5.000	5.000	0	0
15.	=	Summe der Einzahlungen aus Investitionstätigkeit	0	0	5.000	5.000	0	0
17.	-	Auszahlungen für Sachanlagen	0	0	13.700	12.000	0	0
21.	=	Summe der Auszahlungen aus Investitionstätigkeit	0	0	13.700	12.000	0	0
22.	=	Saldo aus den Ein- und Auszahlungen aus Investitionstätigkeit	0	0	-8.700	-7.000	0	0
23.	=	Finanzmittelüberschuss / Finanzmittelfehlbetrag des Teilhaushaltes	20.300	16.000	-136.500	-41.500	-57.700	36.100
30.	+	Abnahme der liquiden Mittel	0	0	136.500	41.500	57.700	-36.100
31.	-	Zunahme der liquiden Mittel	20.300	16.000	0	0	0	0
32.	=	Veränderung der liquiden Mittel	-20.300	-16.000	136.500	41.500	57.700	-36.100
33.	=	Saldo aus den Ein- und Auszahlungen aus Finanzierungstätigkeit	-20.300	-16.000	136.500	41.500	57.700	-36.100



Zugeordnete Produkte im Teilhaushalt 2017

1. Nachtragshaushalt
Gemeinde: 12 Stadt Grevesmühlen

Datum: 16.10.2017
Uhrzeit: 12:02:17

Alle Produkte

1 Gesamtübersicht aller Produkte

		Produkt (wesentlich)		Produkt (sonstig)		Produkt (sonstig)		
		62600		11101		11102		
		Beteiligungen		Verwaltungsleitung		Gremien		
		Neuer Haushaltsansatz	Veränderung gegenüber bisherigem Haushaltsansatz	Neuer Haushaltsansatz	Veränderung gegenüber bisherigem Haushaltsansatz	Neuer Haushaltsansatz	Veränderung gegenüber bisherigem Haushaltsansatz	
		in €	in €	in €	in €	in €	in €	
Zugeordnete Produkte im Teilergebnishaushalt (Gesamtübersicht aller Produkte)								
Nr.		Ertrags- und Aufwandsarten (gemäß § 4 Absatz 10 i.V.m. § 2 Absatz 1 GemHVO-Doppik)						
11.	-	Personalaufwendungen	0	0	252.200	-6.900	188.000	9.900
12.	-	Versorgungsaufwendungen	0	0	-17.200	-2.600	0	0
14.	-	Abschreibungen auf immaterielle Vermögensgegenstände des Anlagevermögens und auf Sachanlagen sowie auf aktivierte Aufwendungen für die Ingangsetzung und Erweiterung der Verwaltung	0	0	3.100	0	1.400	0
16.	-	Zuwendungen, Umlagen und sonstige Transferaufwendungen	0	0	9.000	0	0	0
18.	-	Sonstige laufende Aufwendungen	50.000	0	62.300	0	2.500	0
19.	=	Summe der laufenden Aufwendungen aus Verwaltungstätigkeit (Summe der Nummern 11 bis 18)	50.000	0	309.400	-9.500	191.900	9.900
20.	=	Laufendes Ergebnis aus Verwaltungstätigkeit (Saldo der Nummern 10 und 19)	-50.000	0	-309.400	9.500	-191.900	-9.900
21.	+	Zinserträge und sonstige Finanzerträge	275.000	0	0	0	0	0
23.	=	Finanzergebnis (Saldo der Nummern 21 und 22)	275.000	0	0	0	0	0
24.	=	Ordentliches Ergebnis (Summe der Nummern 20 und 23)	225.000	0	-309.400	9.500	-191.900	-9.900
28.	=	Jahresergebnis (Jahresüberschuss/Jahresfehlbetrag) des Teilhaushaltes vor Verrechnung der internen Leistungsbeziehungen	225.000	0	-309.400	9.500	-191.900	-9.900
30.	-	Aufwendungen aus internen Leistungsbeziehungen	0	0	2.100	0	1.100	0
31.		Saldo der Erträge und Aufwendungen aus internen Leistungsbeziehungen (Saldo der Nummern 29 und 30)	0	0	-2.100	0	-1.100	0
32.	=	Jahresergebnis (Jahresüberschuss/Jahresfehlbetrag) des Teilhaushaltes nach Verrechnung der internen Leistungsbeziehungen (Summe der Nummern 28 und 31)	225.000	0	-311.500	9.500	-193.000	-9.900
Zugeordnete Produkte im Teilfinanzhaushalt (Gesamtübersicht aller Produkte)								
Nr.		Ein- und Auszahlungsarten (gemäß § 4 Absatz 12 GemHVO-Doppik)						
	-	Personalauszahlungen	0	0	205.200	-32.300	188.000	9.900
	-	Zuwendungen, Umlagen und sonstige Transferauszahlungen	0	0	9.000	0	0	0
	-	Sonstige laufende Auszahlungen	50.000	0	62.300	0	2.500	0
	=	Summe der laufenden Auszahlungen aus Verwaltungstätigkeit	50.000	0	276.500	-32.300	190.500	9.900
1.	=	Saldo der laufenden Ein- und Auszahlungen aus Verwaltungstätigkeit	-50.000	0	-276.500	32.300	-190.500	-9.900
	+	Zinseinzahlungen und sonstige Finanzeinzahlungen	275.000	0	0	0	0	0
2.	=	Saldo der Zins- und der sonstigen Finanzein- und -auszahlungen	275.000	0	0	0	0	0
3.	=	Saldo der ordentlichen Ein- und Auszahlungen	225.000	0	-276.500	32.300	-190.500	-9.900
5.	=	Saldo der ordentlichen und außerordentlichen Ein- und Auszahlungen vor Verrechnung der internen Leistungsbeziehungen	225.000	0	-276.500	32.300	-190.500	-9.900



Zugeordnete Produkte im Teilhaushalt 2017

1. Nachtragshaushalt
Gemeinde: 12 Stadt Grevesmühlen

Datum: 16.10.2017
Uhrzeit: 12:02:17

Alle Produkte

1 Gesamtübersicht aller Produkte

		Produkt (wesentlich)		Produkt (sonstig)		Produkt (sonstig)	
		62600		11101		11102	
		Beteiligungen		Verwaltungsleitung		Gremien	
		Neuer Haushalts- ansatz	Veränderung gegenüber bisherigem Haushaltsansatz	Neuer Haushalts- ansatz	Veränderung gegenüber bisherigem Haushaltsansatz	Neuer Haushalts- ansatz	Veränderung gegenüber bisherigem Haushaltsansatz
		in €	in €	in €	in €	in €	in €
Zugeordnete Produkte im Teilfinanzhaushalt (Gesamtübersicht aller Produkte)							
Nr.	Ein- und Auszahlungsarten (gemäß § 4 Absatz 12 GemHVO-Doppik)						
	- Auszahlungen aus internen Leistungsbeziehungen	0	0	2.100	0	1.100	0
6.	= Saldo der Ein- und Auszahlungen der internen Leistungsbeziehungen	0	0	-2.100	0	-1.100	0
7.	= Saldo der ordentlichen und außerordentlichen Ein- und Auszahlungen nach Verrechnung der internen Leistungsbeziehungen	225.000	0	-278.600	32.300	-191.600	-9.900
17.	- Auszahlungen für Sachanlagen	0	0	0	0	2.000	0
21.	= Summe der Auszahlungen aus Investitionstätigkeit	0	0	0	0	2.000	0
22.	= Saldo aus den Ein- und Auszahlungen aus Investitionstätigkeit	0	0	0	0	-2.000	0
23.	= Finanzmittelüberschuss / Finanzmittelfehlbetrag des Teilhaushaltes	225.000	0	-278.600	32.300	-193.600	-9.900
30.	+ Abnahme der liquiden Mittel	0	0	278.600	-32.300	193.600	9.900
31.	- Zunahme der liquiden Mittel	225.000	0	0	0	0	0
32.	= Veränderung der liquiden Mittel	-225.000	0	278.600	-32.300	193.600	9.900
33.	= Saldo aus den Ein- und Auszahlungen aus Finanzierungstätigkeit	-225.000	0	278.600	-32.300	193.600	9.900



Zugeordnete Produkte im Teilhaushalt 2017

1. Nachtragshaushalt
Gemeinde: 12 Stadt Grevesmühlen

Datum: 16.10.2017
Uhrzeit: 12:02:17

Alle Produkte

1 Gesamtübersicht aller Produkte

		Produkt (sonstig)		Produkt (sonstig)		Produkt (sonstig)	
		11301		11403		11601	
		Personalmanagement/Organisation		Sonstige zentrale Dienste		Finanzverwaltung	
		Neuer Haushaltsansatz	Veränderung gegenüber bisherigem Haushaltsansatz	Neuer Haushaltsansatz	Veränderung gegenüber bisherigem Haushaltsansatz	Neuer Haushaltsansatz	Veränderung gegenüber bisherigem Haushaltsansatz
		in €	in €	in €	in €	in €	in €
Zugeordnete Produkte im Teilergebnishaushalt (Gesamtübersicht aller Produkte)							
Nr.		Ertrags- und Aufwandsarten (gemäß § 4 Absatz 10 i.V.m. § 2 Absatz 1 GemHVO-Doppik)					
2.	+	Zuwendungen, allgemeine Umlagen und sonstige Transfererträge	0	0	5.300	0	0
4.	+	Öffentlich-rechtliche Leistungsentgelte	0	0	900	0	500
6.	+	Kostenerstattungen und Kostenumlagen	0	0	100	0	14.300
9.	+	Sonstige laufende Erträge	0	0	0	0	78.000
10.	=	Summe der laufenden Erträge aus Verwaltungstätigkeit (Summe der Nummern 1 bis 9)	0	0	6.300	0	92.800
11.	-	Personalaufwendungen	35.700	-300	198.500	6.500	727.300
12.	-	Versorgungsaufwendungen	0	0	0	0	-7.800
13.	-	Aufwendungen für Sach- und Dienstleistungen	8.000	0	32.500	0	3.500
14.	-	Abschreibungen auf immaterielle Vermögensgegenstände des Anlagevermögens und auf Sachanlagen sowie auf aktivierte Aufwendungen für die Ingangsetzung und Erweiterung der Verwaltung	0	0	79.400	0	0
18.	-	Sonstige laufende Aufwendungen	0	0	264.900	-600	8.800
19.	=	Summe der laufenden Aufwendungen aus Verwaltungstätigkeit (Summe der Nummern 11 bis 18)	43.700	-300	575.300	5.900	731.800
20.	=	Laufendes Ergebnis aus Verwaltungstätigkeit (Saldo der Nummern 10 und 19)	-43.700	300	-569.000	-5.900	-639.000
24.	=	Ordentliches Ergebnis (Summe der Nummern 20 und 23)	-43.700	300	-569.000	-5.900	-639.000
28.	=	Jahresergebnis (Jahresüberschuss/Jahresfehlbetrag) des Teilhaushaltes vor Verrechnung der internen Leistungsbeziehungen	-43.700	300	-569.000	-5.900	-639.000
30.	-	Aufwendungen aus internen Leistungsbeziehungen	0	0	3.000	0	0
31.		Saldo der Erträge und Aufwendungen aus internen Leistungsbeziehungen (Saldo der Nummern 29 und 30)	0	0	-3.000	0	0
32.	=	Jahresergebnis (Jahresüberschuss/Jahresfehlbetrag) des Teilhaushaltes nach Verrechnung der internen Leistungsbeziehungen (Summe der Nummern 28 und 31)	-43.700	300	-572.000	-5.900	-639.000
Zugeordnete Produkte im Teilfinanzhaushalt (Gesamtübersicht aller Produkte)							
Nr.		Ein- und Auszahlungsarten (gemäß § 4 Absatz 12 GemHVO-Doppik)					
	+	Öffentlich-rechtliche Leistungsentgelte	0	0	900	0	500
	+	Kostenerstattungen und Kostenumlagen	0	0	100	0	14.300
	+	Sonstige laufende Einzahlungen	0	0	0	0	78.000
	=	Summe der laufenden Einzahlungen aus Verwaltungstätigkeit	0	0	1.000	0	92.800
	-	Personalauszahlungen	29.300	-1.900	198.500	6.500	709.400
	-	Auszahlungen für Sach- und Dienstleistungen	8.000	0	32.500	0	3.500
	-	Sonstige laufende Auszahlungen	0	0	264.900	-600	8.800
	=	Summe der laufenden Auszahlungen aus Verwaltungstätigkeit	37.300	-1.900	495.900	5.900	721.700
1.	=	Saldo der laufenden Ein- und Auszahlungen aus Verwaltungstätigkeit	-37.300	1.900	-494.900	-5.900	-628.900



Zugeordnete Produkte im Teilhaushalt 2017

1. Nachtragshaushalt
Gemeinde: 12 Stadt Grevesmühlen

Datum: 16.10.2017
Uhrzeit: 12:02:17

Alle Produkte

1 Gesamtübersicht aller Produkte

		Produkt (sonstig)		Produkt (sonstig)		Produkt (sonstig)		
		11301		11403		11601		
		Personalmanagement/Organisation		Sonstige zentrale Dienste		Finanzverwaltung		
		Neuer Haushaltsansatz	Veränderung gegenüber bisherigem Haushaltsansatz	Neuer Haushaltsansatz	Veränderung gegenüber bisherigem Haushaltsansatz	Neuer Haushaltsansatz	Veränderung gegenüber bisherigem Haushaltsansatz	
		in €	in €	in €	in €	in €	in €	
Zugeordnete Produkte im Teilfinanzhaushalt (Gesamtübersicht aller Produkte)								
Nr.		Ein- und Auszahlungsarten (gemäß § 4 Absatz 12 GemHVO-Doppik)						
3.	=	Saldo der ordentlichen Ein- und Auszahlungen	-37.300	1.900	-494.900	-5.900	-628.900	20.000
5.	=	Saldo der ordentlichen und außerordentlichen Ein- und Auszahlungen vor Verrechnung der internen Leistungsbeziehungen	-37.300	1.900	-494.900	-5.900	-628.900	20.000
	-	Auszahlungen aus internen Leistungsbeziehungen	0	0	3.000	0	0	0
6.	=	Saldo der Ein- und Auszahlungen der internen Leistungsbeziehungen	0	0	-3.000	0	0	0
7.	=	Saldo der ordentlichen und außerordentlichen Ein- und Auszahlungen nach Verrechnung der internen Leistungsbeziehungen	-37.300	1.900	-497.900	-5.900	-628.900	20.000
16.	-	Auszahlungen für immaterielle Vermögensgegenstände	0	0	76.500	0	0	0
17.	-	Auszahlungen für Sachanlagen	0	0	70.000	41.600	0	0
21.	=	Summe der Auszahlungen aus Investitionstätigkeit	0	0	146.500	41.600	0	0
22.	=	Saldo aus den Ein- und Auszahlungen aus Investitionstätigkeit	0	0	-146.500	-41.600	0	0
23.	=	Finanzmittelüberschuss / Finanzmittelfehlbetrag des Teilhaushaltes	-37.300	1.900	-644.400	-47.500	-628.900	20.000
30.	+	Abnahme der liquiden Mittel	37.300	-1.900	644.400	47.500	628.900	-20.000
32.	=	Veränderung der liquiden Mittel	37.300	-1.900	644.400	47.500	628.900	-20.000
33.	=	Saldo aus den Ein- und Auszahlungen aus Finanzierungstätigkeit	37.300	-1.900	644.400	47.500	628.900	-20.000



Zugeordnete Produkte im Teilhaushalt 2017

1. Nachtragshaushalt
Gemeinde: 12 Stadt Grevesmühlen

Datum: 16.10.2017
Uhrzeit: 12:02:17

Alle Produkte

1 Gesamtübersicht aller Produkte

		Produkt (sonstig) 12101		Produkt (sonstig) 12301		Produkt (sonstig) 21101	
		Statistik und Wahlen		Verkehrsangelegenheiten		Schulkostenbeiträge Grundschulen	
		Neuer Haushaltsansatz	Veränderung gegenüber bisherigem Haushaltsansatz	Neuer Haushaltsansatz	Veränderung gegenüber bisherigem Haushaltsansatz	Neuer Haushaltsansatz	Veränderung gegenüber bisherigem Haushaltsansatz
		in €	in €	in €	in €	in €	in €
Zugeordnete Produkte im Teilergebnishaushalt (Gesamtübersicht aller Produkte)							
Nr.		Ertrags- und Aufwandsarten (gemäß § 4 Absatz 10 i.V.m. § 2 Absatz 1 GemHVO-Doppik)					
4.	+	Öffentlich-rechtliche Leistungsentgelte	0	0	32.000	0	0
6.	+	Kostenerstattungen und Kostenumlagen	5.000	0	100	0	0
9.	+	Sonstige laufende Erträge	0	0	50.000	0	0
10.	=	Summe der laufenden Erträge aus Verwaltungstätigkeit (Summe der Nummern 1 bis 9)	5.000	0	82.100	0	0
11.	-	Personalaufwendungen	30.000	200	97.300	-25.300	2.200
12.	-	Versorgungsaufwendungen	-100	0	0	0	0
13.	-	Aufwendungen für Sach- und Dienstleistungen	8.200	0	200	0	14.500
14.	-	Abschreibungen auf immaterielle Vermögensgegenstände des Anlagevermögens und auf Sachanlagen sowie auf aktivierte Aufwendungen für die Inangangsetzung und Erweiterung der Verwaltung	100	0	900	0	0
18.	-	Sonstige laufende Aufwendungen	8.100	0	5.800	0	0
19.	=	Summe der laufenden Aufwendungen aus Verwaltungstätigkeit (Summe der Nummern 11 bis 18)	46.300	200	104.200	-25.300	16.700
20.	=	Laufendes Ergebnis aus Verwaltungstätigkeit (Saldo der Nummern 10 und 19)	-41.300	-200	-22.100	25.300	-16.700
24.	=	Ordentliches Ergebnis (Summe der Nummern 20 und 23)	-41.300	-200	-22.100	25.300	-16.700
28.	=	Jahresergebnis (Jahresüberschuss/Jahresfehlbetrag) des Teilhaushaltes vor Verrechnung der internen Leistungsbeziehungen	-41.300	-200	-22.100	25.300	-16.700
30.	-	Aufwendungen aus internen Leistungsbeziehungen	2.500	0	500	0	0
31.		Saldo der Erträge und Aufwendungen aus internen Leistungsbeziehungen (Saldo der Nummern 29 und 30)	-2.500	0	-500	0	0
32.	=	Jahresergebnis (Jahresüberschuss/Jahresfehlbetrag) des Teilhaushaltes nach Verrechnung der internen Leistungsbeziehungen (Summe der Nummern 28 und 31)	-43.800	-200	-22.600	25.300	-16.700
Zugeordnete Produkte im Teilfinanzhaushalt (Gesamtübersicht aller Produkte)							
Nr.		Ein- und Auszahlungsarten (gemäß § 4 Absatz 12 GemHVO-Doppik)					
	+	Öffentlich-rechtliche Leistungsentgelte	0	0	32.000	0	0
	+	Kostenerstattungen und Kostenumlagen	5.000	0	100	0	0
	+	Sonstige laufende Einzahlungen	0	0	50.000	0	0
	=	Summe der laufenden Einzahlungen aus Verwaltungstätigkeit	5.000	0	82.100	0	0
	-	Personalauszahlungen	29.400	100	97.300	-25.300	2.200
	-	Auszahlungen für Sach- und Dienstleistungen	8.200	0	200	0	14.500
	-	Sonstige laufende Auszahlungen	8.100	0	5.800	0	0
	=	Summe der laufenden Auszahlungen aus Verwaltungstätigkeit	45.700	100	103.300	-25.300	16.700
1.	=	Saldo der laufenden Ein- und Auszahlungen aus Verwaltungstätigkeit	-40.700	-100	-21.200	25.300	-16.700
3.	=	Saldo der ordentlichen Ein- und Auszahlungen	-40.700	-100	-21.200	25.300	-16.700



Zugeordnete Produkte im Teilhaushalt 2017

1. Nachtragshaushalt
Gemeinde: 12 Stadt Grevesmühlen

Datum: 16.10.2017
Uhrzeit: 12:02:17

Alle Produkte

1 Gesamtübersicht aller Produkte

		Produkt (sonstig)		Produkt (sonstig)		Produkt (sonstig)		
		12101		12301		21101		
		Statistik und Wahlen		Verkehrsangelegenheiten		Schulkostenbeiträge Grundschulen		
		Neuer Haushaltsansatz	Veränderung gegenüber bisherigem Haushaltsansatz	Neuer Haushaltsansatz	Veränderung gegenüber bisherigem Haushaltsansatz	Neuer Haushaltsansatz	Veränderung gegenüber bisherigem Haushaltsansatz	
		in €	in €	in €	in €	in €	in €	
Zugeordnete Produkte im Teilfinanzhaushalt (Gesamtübersicht aller Produkte)								
Nr.		Ein- und Auszahlungsarten (gemäß § 4 Absatz 12 GemHVO-Doppik)						
5.	=	Saldo der ordentlichen und außerordentlichen Ein- und Auszahlungen vor Verrechnung der internen Leistungsbeziehungen	-40.700	-100	-21.200	25.300	-16.700	3.400
	-	Auszahlungen aus internen Leistungsbeziehungen	2.500	0	500	0	0	0
6.	=	Saldo der Ein- und Auszahlungen der internen Leistungsbeziehungen	-2.500	0	-500	0	0	0
7.	=	Saldo der ordentlichen und außerordentlichen Ein- und Auszahlungen nach Verrechnung der internen Leistungsbeziehungen	-43.200	-100	-21.700	25.300	-16.700	3.400
16.	-	Auszahlungen für immaterielle Vermögensgegenstände	0	0	8.000	0	0	0
17.	-	Auszahlungen für Sachanlagen	0	0	1.400	0	0	0
21.	=	Summe der Auszahlungen aus Investitionstätigkeit	0	0	9.400	0	0	0
22.	=	Saldo aus den Ein- und Auszahlungen aus Investitionstätigkeit	0	0	-9.400	0	0	0
23.	=	Finanzmittelüberschuss / Finanzmittelfehlbetrag des Teilhaushaltes	-43.200	-100	-31.100	25.300	-16.700	3.400
30.	+	Abnahme der liquiden Mittel	43.200	100	31.100	-25.300	16.700	-3.400
32.	=	Veränderung der liquiden Mittel	43.200	100	31.100	-25.300	16.700	-3.400
33.	=	Saldo aus den Ein- und Auszahlungen aus Finanzierungstätigkeit	43.200	100	31.100	-25.300	16.700	-3.400



Zugeordnete Produkte im Teilhaushalt 2017

1. Nachtragshaushalt
Gemeinde: 12 Stadt Grevesmühlen

Datum: 16.10.2017
Uhrzeit: 12:02:17

Alle Produkte

1 Gesamtübersicht aller Produkte

	Produkt (sonstig)		Produkt (sonstig)		Produkt (sonstig)	
	21501		25202		28101	
	Schulkostenbeiträge Regionale Schulen		Stadtarchiv		Kulturelle Veranstaltungen	
	Neuer Haushaltsansatz	Veränderung gegenüber bisherigem Haushaltsansatz	Neuer Haushaltsansatz	Veränderung gegenüber bisherigem Haushaltsansatz	Neuer Haushaltsansatz	Veränderung gegenüber bisherigem Haushaltsansatz
	in €	in €	in €	in €	in €	in €

Zugeordnete Produkte im Teilergebnishaushalt (Gesamtübersicht aller Produkte)

Nr.		Ertrags- und Aufwandsarten (gemäß § 4 Absatz 10 i.V.m. § 2 Absatz 1 GemHVO-Doppik)						
2.	+	Zuwendungen, allgemeine Umlagen und sonstige Transfererträge	0	0	1.400	0	0	0
4.	+	Öffentlich-rechtliche Leistungsentgelte	0	0	500	0	0	0
5.	+	Privatrechtliche Leistungsentgelte	0	0	0	0	2.000	0
10.	=	Summe der laufenden Erträge aus Verwaltungstätigkeit (Summe der Nummern 1 bis 9)	0	0	1.900	0	2.000	0
11.	-	Personalaufwendungen	2.200	-300	53.700	2.900	7.700	-25.700
13.	-	Aufwendungen für Sach- und Dienstleistungen	21.000	-2.200	19.000	-3.500	10.100	-2.000
14.	-	Abschreibungen auf immaterielle Vermögensgegenstände des Anlagevermögens und auf Sachanlagen sowie auf aktivierte Aufwendungen für die Inangasetzung und Erweiterung der Verwaltung	0	0	8.100	0	0	0
18.	-	Sonstige laufende Aufwendungen	0	0	1.500	0	3.500	0
19.	=	Summe der laufenden Aufwendungen aus Verwaltungstätigkeit (Summe der Nummern 11 bis 18)	23.200	-2.500	82.300	-600	21.300	-27.700
20.	=	Laufendes Ergebnis aus Verwaltungstätigkeit (Saldo der Nummern 10 und 19)	-23.200	2.500	-80.400	600	-19.300	27.700
24.	=	Ordentliches Ergebnis (Summe der Nummern 20 und 23)	-23.200	2.500	-80.400	600	-19.300	27.700
28.	=	Jahresergebnis (Jahresüberschuss/Jahresfehlbetrag) des Teilhaushaltes vor Verrechnung der internen Leistungsbeziehungen	-23.200	2.500	-80.400	600	-19.300	27.700
30.	-	Aufwendungen aus internen Leistungsbeziehungen	0	0	4.000	0	1.200	0
31.		Saldo der Erträge und Aufwendungen aus internen Leistungsbeziehungen (Saldo der Nummern 29 und 30)	0	0	-4.000	0	-1.200	0
32.	=	Jahresergebnis (Jahresüberschuss/Jahresfehlbetrag) des Teilhaushaltes nach Verrechnung der internen Leistungsbeziehungen (Summe der Nummern 28 und 31)	-23.200	2.500	-84.400	600	-20.500	27.700

Zugeordnete Produkte im Teilfinanzhaushalt (Gesamtübersicht aller Produkte)

Nr.		Ein- und Auszahlungsarten (gemäß § 4 Absatz 12 GemHVO-Doppik)						
	+	Öffentlich-rechtliche Leistungsentgelte	0	0	500	0	0	0
	+	Privatrechtliche Leistungsentgelte	0	0	0	0	2.000	0
	=	Summe der laufenden Einzahlungen aus Verwaltungstätigkeit	0	0	500	0	2.000	0
	-	Personalauszahlungen	2.200	-300	53.700	2.900	21.100	-12.300
	-	Auszahlungen für Sach- und Dienstleistungen	21.000	-2.200	19.000	-3.500	10.100	-2.000
	-	Sonstige laufende Auszahlungen	0	0	1.500	0	3.500	0
	=	Summe der laufenden Auszahlungen aus Verwaltungstätigkeit	23.200	-2.500	74.200	-600	34.700	-14.300
1.	=	Saldo der laufenden Ein- und Auszahlungen aus Verwaltungstätigkeit	-23.200	2.500	-73.700	600	-32.700	14.300
3.	=	Saldo der ordentlichen Ein- und Auszahlungen	-23.200	2.500	-73.700	600	-32.700	14.300
5.	=	Saldo der ordentlichen und außerordentlichen Ein- und Auszahlungen vor Verrechnung der internen Leistungsbeziehungen	-23.200	2.500	-73.700	600	-32.700	14.300



Zugeordnete Produkte im Teilhaushalt 2017

1. Nachtragshaushalt
Gemeinde: 12 Stadt Grevesmühlen

Datum: 16.10.2017
Uhrzeit: 12:02:17

Alle Produkte

1 Gesamtübersicht aller Produkte

		Produkt (sonstig)		Produkt (sonstig)		Produkt (sonstig)		
		21501		25202		28101		
		Schulkostenbeiträge Regionale Schulen		Stadtarchiv		Kulturelle Veranstaltungen		
		Neuer Haushaltsansatz	Veränderung gegenüber bisherigem Haushaltsansatz	Neuer Haushaltsansatz	Veränderung gegenüber bisherigem Haushaltsansatz	Neuer Haushaltsansatz	Veränderung gegenüber bisherigem Haushaltsansatz	
		in €	in €	in €	in €	in €	in €	
Zugeordnete Produkte im Teilfinanzhaushalt (Gesamtübersicht aller Produkte)								
Nr.		Ein- und Auszahlungsarten (gemäß § 4 Absatz 12 GemHVO-Doppik)						
	-	Auszahlungen aus internen Leistungsbeziehungen	0	0	4.000	0	1.200	0
6.	=	Saldo der Ein- und Auszahlungen der internen Leistungsbeziehungen	0	0	-4.000	0	-1.200	0
7.	=	Saldo der ordentlichen und außerordentlichen Ein- und Auszahlungen nach Verrechnung der internen Leistungsbeziehungen	-23.200	2.500	-77.700	600	-33.900	14.300
17.	-	Auszahlungen für Sachanlagen	0	0	500	500	0	0
21.	=	Summe der Auszahlungen aus Investitionstätigkeit	0	0	500	500	0	0
22.	=	Saldo aus den Ein- und Auszahlungen aus Investitionstätigkeit	0	0	-500	-500	0	0
23.	=	Finanzmittelüberschuss / Finanzmittelfehlbetrag des Teilhaushaltes	-23.200	2.500	-78.200	100	-33.900	14.300
30.	+	Abnahme der liquiden Mittel	23.200	-2.500	78.200	-100	33.900	-14.300
32.	=	Veränderung der liquiden Mittel	23.200	-2.500	78.200	-100	33.900	-14.300
33.	=	Saldo aus den Ein- und Auszahlungen aus Finanzierungstätigkeit	23.200	-2.500	78.200	-100	33.900	-14.300



Zugeordnete Produkte im Teilhaushalt 2017

1. Nachtragshaushalt
Gemeinde: 12 Stadt Grevesmühlen

Datum: 16.10.2017
Uhrzeit: 12:02:17

Alle Produkte

1 Gesamtübersicht aller Produkte

		Produkt (sonstig) 28103		Produkt (sonstig) 31504		Produkt (sonstig) 35100		
		Vereinsförderung Kultur		Soziale Einrichtungen für Wohnungslose (Obdachlosenheime)		Sonstige soziale Hilfen und Leistungen - Wohngeld		
		Neuer Haushalts- ansatz	Veränderung gegenüber bisherigem Haushaltsansatz	Neuer Haushalts- ansatz	Veränderung gegenüber bisherigem Haushaltsansatz	Neuer Haushalts- ansatz	Veränderung gegenüber bisherigem Haushaltsansatz	
		in €	in €	in €	in €	in €	in €	
Zugeordnete Produkte im Teilergebnishaushalt (Gesamtübersicht aller Produkte)								
Nr.		Ertrags- und Aufwandsarten (gemäß § 4 Absatz 10 i.V.m. § 2 Absatz 1 GemHVO-Doppik)						
4.	+	Öffentlich-rechtliche Leistungsentgelte	0	0	40.000	0	100	0
6.	+	Kostenerstattungen und Kostenumlagen	0	0	500	0	100	0
9.	+	Sonstige laufende Erträge	0	0	0	0	100	0
10.	=	Summe der laufenden Erträge aus Verwaltungstätigkeit (Summe der Nummern 1 bis 9)	0	0	40.500	0	300	0
11.	-	Personalaufwendungen	5.600	-3.000	7.300	500	97.100	1.300
13.	-	Aufwendungen für Sach- und Dienstleistungen	500	0	38.700	0	6.000	0
14.	-	Abschreibungen auf immaterielle Vermögensgegenstände des Anlagevermögens und auf Sachanlagen sowie auf aktivierte Aufwendungen für die Inangasetzung und Erweiterung der Verwaltung	600	0	7.100	0	0	0
16.	-	Zuwendungen, Umlagen und sonstige Transferaufwendungen	3.100	0	0	0	0	0
18.	-	Sonstige laufende Aufwendungen	100	0	36.100	300	100	0
19.	=	Summe der laufenden Aufwendungen aus Verwaltungstätigkeit (Summe der Nummern 11 bis 18)	9.900	-3.000	89.200	800	103.200	1.300
20.	=	Laufendes Ergebnis aus Verwaltungstätigkeit (Saldo der Nummern 10 und 19)	-9.900	3.000	-48.700	-800	-102.900	-1.300
24.	=	Ordentliches Ergebnis (Summe der Nummern 20 und 23)	-9.900	3.000	-48.700	-800	-102.900	-1.300
28.	=	Jahresergebnis (Jahresüberschuss/Jahresfehlbetrag) des Teilhaushaltes vor Verrechnung der internen Leistungsbeziehungen	-9.900	3.000	-48.700	-800	-102.900	-1.300
30.	-	Aufwendungen aus internen Leistungsbeziehungen	200	0	6.500	0	0	0
31.		Saldo der Erträge und Aufwendungen aus internen Leistungsbeziehungen (Saldo der Nummern 29 und 30)	-200	0	-6.500	0	0	0
32.	=	Jahresergebnis (Jahresüberschuss/Jahresfehlbetrag) des Teilhaushaltes nach Verrechnung der internen Leistungsbeziehungen (Summe der Nummern 28 und 31)	-10.100	3.000	-55.200	-800	-102.900	-1.300
Zugeordnete Produkte im Teilfinanzhaushalt (Gesamtübersicht aller Produkte)								
Nr.		Ein- und Auszahlungsarten (gemäß § 4 Absatz 12 GemHVO-Doppik)						
	+	Öffentlich-rechtliche Leistungsentgelte	0	0	40.000	0	100	0
	+	Kostenerstattungen und Kostenumlagen	0	0	500	0	100	0
	+	Sonstige laufende Einzahlungen	0	0	0	0	100	0
	=	Summe der laufenden Einzahlungen aus Verwaltungstätigkeit	0	0	40.500	0	300	0
	-	Personalauszahlungen	2.200	-6.400	4.800	-2.000	97.100	1.300
	-	Auszahlungen für Sach- und Dienstleistungen	500	0	38.700	0	6.000	0
	-	Zuwendungen, Umlagen und sonstige Transferauszahlungen	3.100	0	0	0	0	0
	-	Sonstige laufende Auszahlungen	100	0	36.100	300	100	0
	=	Summe der laufenden Auszahlungen aus Verwaltungstätigkeit	5.900	-6.400	79.600	-1.700	103.200	1.300
1.	=	Saldo der laufenden Ein- und Auszahlungen aus Verwaltungstätigkeit	-5.900	6.400	-39.100	1.700	-102.900	-1.300



Zugeordnete Produkte im Teilhaushalt 2017

1. Nachtragshaushalt
Gemeinde: 12 Stadt Grevesmühlen

Datum: 16.10.2017
Uhrzeit: 12:02:17

Alle Produkte

1 Gesamtübersicht aller Produkte

		Produkt (sonstig)		Produkt (sonstig)		Produkt (sonstig)		
		28103		31504		35100		
		Vereinsförderung Kultur		Soziale Einrichtungen für Wohnungslose (Obdachlosenheime)		Sonstige soziale Hilfen und Leistungen - Wohngeld		
		Neuer Haushaltsansatz	Veränderung gegenüber bisherigem Haushaltsansatz	Neuer Haushaltsansatz	Veränderung gegenüber bisherigem Haushaltsansatz	Neuer Haushaltsansatz	Veränderung gegenüber bisherigem Haushaltsansatz	
		in €	in €	in €	in €	in €	in €	
Zugeordnete Produkte im Teilfinanzhaushalt (Gesamtübersicht aller Produkte)								
Nr.		Ein- und Auszahlungsarten (gemäß § 4 Absatz 12 GemHVO-Doppik)						
3.	=	Saldo der ordentlichen Ein- und Auszahlungen	-5.900	6.400	-39.100	1.700	-102.900	-1.300
5.	=	Saldo der ordentlichen und außerordentlichen Ein- und Auszahlungen vor Verrechnung der internen Leistungsbeziehungen	-5.900	6.400	-39.100	1.700	-102.900	-1.300
	-	Auszahlungen aus internen Leistungsbeziehungen	200	0	6.500	0	0	0
6.	=	Saldo der Ein- und Auszahlungen der internen Leistungsbeziehungen	-200	0	-6.500	0	0	0
7.	=	Saldo der ordentlichen und außerordentlichen Ein- und Auszahlungen nach Verrechnung der internen Leistungsbeziehungen	-6.100	6.400	-45.600	1.700	-102.900	-1.300
17.	-	Auszahlungen für Sachanlagen	0	0	300	300	0	0
21.	=	Summe der Auszahlungen aus Investitionstätigkeit	0	0	300	300	0	0
22.	=	Saldo aus den Ein- und Auszahlungen aus Investitionstätigkeit	0	0	-300	-300	0	0
23.	=	Finanzmittelüberschuss / Finanzmittelfehlbetrag des Teilhaushaltes	-6.100	6.400	-45.900	1.400	-102.900	-1.300
30.	+	Abnahme der liquiden Mittel	6.100	-6.400	45.900	-1.400	102.900	1.300
32.	=	Veränderung der liquiden Mittel	6.100	-6.400	45.900	-1.400	102.900	1.300
33.	=	Saldo aus den Ein- und Auszahlungen aus Finanzierungstätigkeit	6.100	-6.400	45.900	-1.400	102.900	1.300



Zugeordnete Produkte im Teilhaushalt 2017

1. Nachtragshaushalt
Gemeinde: 12 Stadt Grevesmühlen

Datum: 16.10.2017
Uhrzeit: 12:02:17

Alle Produkte

1 Gesamtübersicht aller Produkte

		Produkt (sonstig) 36502		Produkt (sonstig) 36601		Produkt (sonstig) 36603		
		Zuschüsse für fremde Träger		Öffentliche Spielplätze u.ä.		Vereinsförderung Jugend und Soziales		
		Neuer Haushalts- ansatz	Veränderung gegenüber bisherigem Haushaltsansatz	Neuer Haushalts- ansatz	Veränderung gegenüber bisherigem Haushaltsansatz	Neuer Haushalts- ansatz	Veränderung gegenüber bisherigem Haushaltsansatz	
		in €	in €	in €	in €	in €	in €	
Zugeordnete Produkte im Teilergebnishaushalt (Gesamtübersicht aller Produkte)								
Nr.		Ertrags- und Aufwandsarten (gemäß § 4 Absatz 10 i.V.m. § 2 Absatz 1 GemHVO-Doppik)						
2.	+	Zuwendungen, allgemeine Umlagen und sonstige Transfererträge	19.600	19.600	16.700	0	9.000	9.000
6.	+	Kostenerstattungen und Kostenumlagen	0	0	0	0	1.000	1.000
10.	=	Summe der laufenden Erträge aus Verwaltungstätigkeit (Summe der Nummern 1 bis 9)	19.600	19.600	16.700	0	10.000	10.000
11.	-	Personalaufwendungen	24.100	-300	0	0	2.200	-600
13.	-	Aufwendungen für Sach- und Dienstleistungen	0	0	5.000	0	0	0
14.	-	Abschreibungen auf immaterielle Vermögensgegenstände des Anlagevermögens und auf Sachanlagen sowie auf aktivierte Aufwendungen für die Inangangsetzung und Erweiterung der Verwaltung	21.500	0	42.700	0	0	0
16.	-	Zuwendungen, Umlagen und sonstige Transferaufwendungen	997.800	19.700	0	0	59.800	10.000
19.	=	Summe der laufenden Aufwendungen aus Verwaltungstätigkeit (Summe der Nummern 11 bis 18)	1.043.400	19.400	47.700	0	62.000	9.400
20.	=	Laufendes Ergebnis aus Verwaltungstätigkeit (Saldo der Nummern 10 und 19)	-1.023.800	200	-31.000	0	-52.000	600
24.	=	Ordentliches Ergebnis (Summe der Nummern 20 und 23)	-1.023.800	200	-31.000	0	-52.000	600
28.	=	Jahresergebnis (Jahresüberschuss/Jahresfehlbetrag) des Teilhaushaltes vor Verrechnung der internen Leistungsbeziehungen	-1.023.800	200	-31.000	0	-52.000	600
30.	-	Aufwendungen aus internen Leistungsbeziehungen	0	0	28.000	0	1.700	0
31.		Saldo der Erträge und Aufwendungen aus internen Leistungsbeziehungen (Saldo der Nummern 29 und 30)	0	0	-28.000	0	-1.700	0
32.	=	Jahresergebnis (Jahresüberschuss/Jahresfehlbetrag) des Teilhaushaltes nach Verrechnung der internen Leistungsbeziehungen (Summe der Nummern 28 und 31)	-1.023.800	200	-59.000	0	-53.700	600
Zugeordnete Produkte im Teilfinanzhaushalt (Gesamtübersicht aller Produkte)								
Nr.		Ein- und Auszahlungsarten (gemäß § 4 Absatz 12 GemHVO-Doppik)						
	+	Zuwendungen, allgemeine Umlagen und sonstige Transfereinzahlungen	19.600	19.600	0	0	9.000	9.000
	=	Summe der laufenden Einzahlungen aus Verwaltungstätigkeit	19.600	19.600	0	0	9.000	9.000
	-	Personalauszahlungen	24.100	-300	0	0	2.200	-600
	-	Auszahlungen für Sach- und Dienstleistungen	0	0	5.000	0	0	0
	-	Zuwendungen, Umlagen und sonstige Transferauszahlungen	997.800	19.700	0	0	59.800	10.000
	=	Summe der laufenden Auszahlungen aus Verwaltungstätigkeit	1.021.900	19.400	5.000	0	62.000	9.400
1.	=	Saldo der laufenden Ein- und Auszahlungen aus Verwaltungstätigkeit	-1.002.300	200	-5.000	0	-53.000	-400
3.	=	Saldo der ordentlichen Ein- und Auszahlungen	-1.002.300	200	-5.000	0	-53.000	-400
5.	=	Saldo der ordentlichen und außerordentlichen Ein- und Auszahlungen vor Verrechnung der internen Leistungsbeziehungen	-1.002.300	200	-5.000	0	-53.000	-400



Zugeordnete Produkte im Teilhaushalt 2017

1. Nachtragshaushalt
Gemeinde: 12 Stadt Grevesmühlen

Datum: 16.10.2017
Uhrzeit: 12:02:17

Alle Produkte

1 Gesamtübersicht aller Produkte

		Produkt (sonstig)		Produkt (sonstig)		Produkt (sonstig)		
		36502		36601		36603		
		Zuschüsse für fremde Träger		Öffentliche Spielplätze u.ä.		Vereinsförderung Jugend und Soziales		
		Neuer Haushaltsansatz	Veränderung gegenüber bisherigem Haushaltsansatz	Neuer Haushaltsansatz	Veränderung gegenüber bisherigem Haushaltsansatz	Neuer Haushaltsansatz	Veränderung gegenüber bisherigem Haushaltsansatz	
		in €	in €	in €	in €	in €	in €	
Zugeordnete Produkte im Teilfinanzhaushalt (Gesamtübersicht aller Produkte)								
Nr.		Ein- und Auszahlungsarten (gemäß § 4 Absatz 12 GemHVO-Doppik)						
	-	Auszahlungen aus internen Leistungsbeziehungen	0	0	28.000	0	1.700	0
6.	=	Saldo der Ein- und Auszahlungen der internen Leistungsbeziehungen	0	0	-28.000	0	-1.700	0
7.	=	Saldo der ordentlichen und außerordentlichen Ein- und Auszahlungen nach Verrechnung der internen Leistungsbeziehungen	-1.002.300	200	-33.000	0	-54.700	-400
8.	+	Einzahlungen aus Investitionszuwendungen	0	0	262.400	262.400	0	0
15.	=	Summe der Einzahlungen aus Investitionstätigkeit	0	0	262.400	262.400	0	0
17.	-	Auszahlungen für Sachanlagen	0	0	185.000	185.000	0	0
21.	=	Summe der Auszahlungen aus Investitionstätigkeit	0	0	185.000	185.000	0	0
22.	=	Saldo aus den Ein- und Auszahlungen aus Investitionstätigkeit	0	0	77.400	77.400	0	0
23.	=	Finanzmittelüberschuss / Finanzmittelfehlbetrag des Teilhaushaltes	-1.002.300	200	44.400	77.400	-54.700	-400
30.	+	Abnahme der liquiden Mittel	1.002.300	-200	0	0	54.700	400
31.	-	Zunahme der liquiden Mittel	0	0	44.400	77.400	0	0
32.	=	Veränderung der liquiden Mittel	1.002.300	-200	-44.400	-77.400	54.700	400
33.	=	Saldo aus den Ein- und Auszahlungen aus Finanzierungstätigkeit	1.002.300	-200	-44.400	-77.400	54.700	400



Zugeordnete Produkte im Teilhaushalt 2017

1. Nachtragshaushalt
Gemeinde: 12 Stadt Grevesmühlen

Datum: 16.10.2017
Uhrzeit: 12:02:17

Alle Produkte

1 Gesamtübersicht aller Produkte

	Produkt (sonstig) 42101		Produkt (sonstig) 51101		Produkt (sonstig) 51102	
	Vereinsförderung Sport		Städtebauliche Planung/Geodaten/ Raumplanung/ Erschließungsmaßnahmen		Entwicklungsgebiet/Anpassungsgebiet " West II West I " B- Plan Nr. 19 und B-Plan Nr. 27	
	Neuer Haushalts- ansatz	Veränderung gegenüber bisherigem Haushaltsansatz	Neuer Haushalts- ansatz	Veränderung gegenüber bisherigem Haushaltsansatz	Neuer Haushalts- ansatz	Veränderung gegenüber bisherigem Haushaltsansatz
	in €	in €	in €	in €	in €	in €

Zugeordnete Produkte im Teilergebnishaushalt (Gesamtübersicht aller Produkte)

Nr.		Ertrags- und Aufwandsarten (gemäß § 4 Absatz 10 i.V.m. § 2 Absatz 1 GemHVO-Doppik)						
2.	+	Zuwendungen, allgemeine Umlagen und sonstige Transfererträge	0	0	31.600	0	0	0
4.	+	Öffentlich-rechtliche Leistungsentgelte	0	0	500	0	0	0
6.	+	Kostenerstattungen und Kostenumlagen	0	0	5.000	0	0	0
10.	=	Summe der laufenden Erträge aus Verwaltungstätigkeit (Summe der Nummern 1 bis 9)	0	0	37.100	0	0	0
11.	-	Personalaufwendungen	4.200	-700	102.600	-3.000	0	0
13.	-	Aufwendungen für Sach- und Dienstleistungen	0	0	36.000	0	0	0
14.	-	Abschreibungen auf immaterielle Vermögensgegenstände des Anlagevermögens und auf Sachanlagen sowie auf aktivierte Aufwendungen für die Inangasetzung und Erweiterung der Verwaltung	0	0	72.600	0	0	0
16.	-	Zuwendungen, Umlagen und sonstige Transferaufwendungen	9.200	0	0	0	0	0
18.	-	Sonstige laufende Aufwendungen	0	0	32.500	0	0	0
19.	=	Summe der laufenden Aufwendungen aus Verwaltungstätigkeit (Summe der Nummern 11 bis 18)	13.400	-700	243.700	-3.000	0	0
20.	=	Laufendes Ergebnis aus Verwaltungstätigkeit (Saldo der Nummern 10 und 19)	-13.400	700	-206.600	3.000	0	0
24.	=	Ordentliches Ergebnis (Summe der Nummern 20 und 23)	-13.400	700	-206.600	3.000	0	0
28.	=	Jahresergebnis (Jahresüberschuss/Jahresfehlbetrag) des Teilhaushaltes vor Verrechnung der internen Leistungsbeziehungen	-13.400	700	-206.600	3.000	0	0
30.	-	Aufwendungen aus internen Leistungsbeziehungen	4.000	0	0	0	0	0
31.		Saldo der Erträge und Aufwendungen aus internen Leistungsbeziehungen (Saldo der Nummern 29 und 30)	-4.000	0	0	0	0	0
32.	=	Jahresergebnis (Jahresüberschuss/Jahresfehlbetrag) des Teilhaushaltes nach Verrechnung der internen Leistungsbeziehungen (Summe der Nummern 28 und 31)	-17.400	700	-206.600	3.000	0	0

Zugeordnete Produkte im Teilfinanzhaushalt (Gesamtübersicht aller Produkte)

Nr.		Ein- und Auszahlungsarten (gemäß § 4 Absatz 12 GemHVO-Doppik)						
	+	Öffentlich-rechtliche Leistungsentgelte	0	0	500	0	0	0
	+	Kostenerstattungen und Kostenumlagen	0	0	5.000	0	0	0
	=	Summe der laufenden Einzahlungen aus Verwaltungstätigkeit	0	0	5.500	0	0	0
	-	Personalauszahlungen	4.200	-700	102.600	-3.000	0	0
	-	Auszahlungen für Sach- und Dienstleistungen	0	0	36.000	0	0	0
	-	Zuwendungen, Umlagen und sonstige Transferauszahlungen	9.200	0	0	0	0	0
	-	Sonstige laufende Auszahlungen	0	0	32.500	0	0	0
	=	Summe der laufenden Auszahlungen aus Verwaltungstätigkeit	13.400	-700	171.100	-3.000	0	0
1.	=	Saldo der laufenden Ein- und Auszahlungen aus Verwaltungstätigkeit	-13.400	700	-165.600	3.000	0	0
3.	=	Saldo der ordentlichen Ein- und Auszahlungen	-13.400	700	-165.600	3.000	0	0



Zugeordnete Produkte im Teilhaushalt 2017

1. Nachtragshaushalt
Gemeinde: 12 Stadt Grevesmühlen

Datum: 16.10.2017
Uhrzeit: 12:02:17

Alle Produkte

1 Gesamtübersicht aller Produkte

		Produkt (sonstig)		Produkt (sonstig)		Produkt (sonstig)		
		42101		51101		51102		
		Vereinsförderung Sport		Städtebauliche Planung/Geodaten/ Raumplanung/ Erschließungsmaßnahmen		Entwicklungsgebiet/Anpassungsgebiet " West II West I " B- Plan Nr. 19 und B-Plan Nr. 27		
		Neuer Haushalts- ansatz	Veränderung gegenüber bisherigem Haushaltsansatz	Neuer Haushalts- ansatz	Veränderung gegenüber bisherigem Haushaltsansatz	Neuer Haushalts- ansatz	Veränderung gegenüber bisherigem Haushaltsansatz	
		in €	in €	in €	in €	in €	in €	
Zugeordnete Produkte im Teilfinanzhaushalt (Gesamtübersicht aller Produkte)								
Nr.		Ein- und Auszahlungsarten (gemäß § 4 Absatz 12 GemHVO-Doppik)						
5.	=	Saldo der ordentlichen und außerordentlichen Ein- und Auszahlungen vor Verrechnung der internen Leistungsbeziehungen	-13.400	700	-165.600	3.000	0	0
	-	Auszahlungen aus internen Leistungsbeziehungen	4.000	0	0	0	0	0
6.	=	Saldo der Ein- und Auszahlungen der internen Leistungsbeziehungen	-4.000	0	0	0	0	0
7.	=	Saldo der ordentlichen und außerordentlichen Ein- und Auszahlungen nach Verrechnung der internen Leistungsbeziehungen	-17.400	700	-165.600	3.000	0	0
11.	+	Einzahlungen aus Sachanlagen	0	0	7.500	7.500	0	0
14.	+	Einzahlungen aus Vorräten	0	0	0	-164.200	0	0
15.	=	Summe der Einzahlungen aus Investitionstätigkeit	0	0	7.500	-156.700	0	0
16.	-	Auszahlungen für immaterielle Vermögensgegenstände	0	0	1.500	0	0	0
17.	-	Auszahlungen für Sachanlagen	0	0	52.800	2.800	0	0
20.	-	Auszahlungen für Vorräte	0	0	790.000	480.000	30.000	0
21.	=	Summe der Auszahlungen aus Investitionstätigkeit	0	0	844.300	482.800	30.000	0
22.	=	Saldo aus den Ein- und Auszahlungen aus Investitionstätigkeit	0	0	-836.800	-639.500	-30.000	0
23.	=	Finanzmittelüberschuss / Finanzmittelfehlbetrag des Teilhaushaltes	-17.400	700	-1.002.400	-636.500	-30.000	0
30.	+	Abnahme der liquiden Mittel	17.400	-700	1.002.400	636.500	30.000	0
32.	=	Veränderung der liquiden Mittel	17.400	-700	1.002.400	636.500	30.000	0
33.	=	Saldo aus den Ein- und Auszahlungen aus Finanzierungstätigkeit	17.400	-700	1.002.400	636.500	30.000	0



Zugeordnete Produkte im Teilhaushalt 2017

1. Nachtragshaushalt
Gemeinde: 12 Stadt Grevesmühlen

Datum: 16.10.2017
Uhrzeit: 12:02:17

Alle Produkte

1 Gesamtübersicht aller Produkte

		Produkt (sonstig) 52101		Produkt (sonstig) 52200		Produkt (sonstig) 53101		
		Allgemeine Bauverwaltung		Wohnungsbau (eigene Mietwohnungen)		Energieerzeugung		
		Neuer Haushaltsansatz	Veränderung gegenüber bisherigem Haushaltsansatz	Neuer Haushaltsansatz	Veränderung gegenüber bisherigem Haushaltsansatz	Neuer Haushaltsansatz	Veränderung gegenüber bisherigem Haushaltsansatz	
		in €	in €	in €	in €	in €	in €	
Zugeordnete Produkte im Teilergebnishaushalt (Gesamtübersicht aller Produkte)								
Nr.		Ertrags- und Aufwandsarten (gemäß § 4 Absatz 10 i.V.m. § 2 Absatz 1 GemHVO-Doppik)						
4.	+	Öffentlich-rechtliche Leistungsentgelte	10.000	0	0	0	2.900	0
5.	+	Privatrechtliche Leistungsentgelte	0	0	168.300	0	0	0
10.	=	Summe der laufenden Erträge aus Verwaltungstätigkeit (Summe der Nummern 1 bis 9)	10.000	0	168.300	0	2.900	0
11.	-	Personalaufwendungen	67.900	-7.100	0	0	0	0
13.	-	Aufwendungen für Sach- und Dienstleistungen	0	0	102.700	0	600	0
14.	-	Abschreibungen auf immaterielle Vermögensgegenstände des Anlagevermögens und auf Sachanlagen sowie auf aktivierte Aufwendungen für die Inangasetzung und Erweiterung der Verwaltung	0	0	0	0	5.200	0
18.	-	Sonstige laufende Aufwendungen	100	0	0	0	1.000	500
19.	=	Summe der laufenden Aufwendungen aus Verwaltungstätigkeit (Summe der Nummern 11 bis 18)	68.000	-7.100	102.700	0	6.800	500
20.	=	Laufendes Ergebnis aus Verwaltungstätigkeit (Saldo der Nummern 10 und 19)	-58.000	7.100	65.600	0	-3.900	-500
24.	=	Ordentliches Ergebnis (Summe der Nummern 20 und 23)	-58.000	7.100	65.600	0	-3.900	-500
28.	=	Jahresergebnis (Jahresüberschuss/Jahresfehlbetrag) des Teilhaushaltes vor Verrechnung der internen Leistungsbeziehungen	-58.000	7.100	65.600	0	-3.900	-500
32.	=	Jahresergebnis (Jahresüberschuss/Jahresfehlbetrag) des Teilhaushaltes nach Verrechnung der internen Leistungsbeziehungen (Summe der Nummern 28 und 31)	-58.000	7.100	65.600	0	-3.900	-500
Zugeordnete Produkte im Teilfinanzhaushalt (Gesamtübersicht aller Produkte)								
Nr.		Ein- und Auszahlungsarten (gemäß § 4 Absatz 12 GemHVO-Doppik)						
	+	Öffentlich-rechtliche Leistungsentgelte	10.000	0	0	0	2.900	0
	+	Privatrechtliche Leistungsentgelte	0	0	65.600	0	0	0
	=	Summe der laufenden Einzahlungen aus Verwaltungstätigkeit	10.000	0	65.600	0	2.900	0
	-	Personalauszahlungen	67.900	-7.100	0	0	0	0
	-	Auszahlungen für Sach- und Dienstleistungen	0	0	0	0	600	0
	-	Sonstige laufende Auszahlungen	100	0	0	0	1.000	500
	=	Summe der laufenden Auszahlungen aus Verwaltungstätigkeit	68.000	-7.100	0	0	1.600	500
1.	=	Saldo der laufenden Ein- und Auszahlungen aus Verwaltungstätigkeit	-58.000	7.100	65.600	0	1.300	-500
3.	=	Saldo der ordentlichen Ein- und Auszahlungen	-58.000	7.100	65.600	0	1.300	-500
5.	=	Saldo der ordentlichen und außerordentlichen Ein- und Auszahlungen vor Verrechnung der internen Leistungsbeziehungen	-58.000	7.100	65.600	0	1.300	-500
7.	=	Saldo der ordentlichen und außerordentlichen Ein- und Auszahlungen nach Verrechnung der internen Leistungsbeziehungen	-58.000	7.100	65.600	0	1.300	-500



Zugeordnete Produkte im Teilhaushalt 2017

1. Nachtragshaushalt
Gemeinde: 12 Stadt Grevesmühlen

Datum: 16.10.2017
Uhrzeit: 12:02:17

Alle Produkte

1 Gesamtübersicht aller Produkte

		Produkt (sonstig)		Produkt (sonstig)		Produkt (sonstig)	
		52101		52200		53101	
		Allgemeine Bauverwaltung		Wohnungsbau (eigene Mietwohnungen)		Energieerzeugung	
		Neuer Haushaltsansatz	Veränderung gegenüber bisherigem Haushaltsansatz	Neuer Haushaltsansatz	Veränderung gegenüber bisherigem Haushaltsansatz	Neuer Haushaltsansatz	Veränderung gegenüber bisherigem Haushaltsansatz
		in €	in €	in €	in €	in €	in €
Zugeordnete Produkte im Teilfinanzhaushalt (Gesamtübersicht aller Produkte)							
Nr.		Ein- und Auszahlungsarten (gemäß § 4 Absatz 12 GemHVO-Doppik)					
13.	+	Einzahlungen aus sonstigen Ausleihungen und Kreditgewährungen	8.000	0	0	0	0
15.	=	Summe der Einzahlungen aus Investitionstätigkeit	8.000	0	0	0	0
19.	-	Auszahlungen für sonstige Ausleihungen und Kreditgewährungen	10.300	0	0	0	0
21.	=	Summe der Auszahlungen aus Investitionstätigkeit	10.300	0	0	0	0
22.	=	Saldo aus den Ein- und Auszahlungen aus Investitionstätigkeit	-2.300	0	0	0	0
23.	=	Finanzmittelüberschuss / Finanzmittelfehlbetrag des Teilhaushaltes	-60.300	7.100	65.600	0	1.300
30.	+	Abnahme der liquiden Mittel	60.300	-7.100	0	0	0
31.	-	Zunahme der liquiden Mittel	0	0	65.600	0	1.300
32.	=	Veränderung der liquiden Mittel	60.300	-7.100	-65.600	0	-1.300
33.	=	Saldo aus den Ein- und Auszahlungen aus Finanzierungstätigkeit	60.300	-7.100	-65.600	0	500



Zugeordnete Produkte im Teilhaushalt 2017

1. Nachtragshaushalt
Gemeinde: 12 Stadt Grevesmühlen

Datum: 16.10.2017
Uhrzeit: 12:02:17

Alle Produkte

1 Gesamtübersicht aller Produkte

		Produkt (sonstig) 53801		Produkt (sonstig) 54001		Produkt (sonstig) 54201	
		Niederschlagswasserbeseitigung		Konzessionsabgaben Elektrizität und Gas		Radwege, Gehwege, Verkehrsausstattung an Kreisstraßen	
		Neuer Haushaltsansatz	Veränderung gegenüber bisherigem Haushaltsansatz	Neuer Haushaltsansatz	Veränderung gegenüber bisherigem Haushaltsansatz	Neuer Haushaltsansatz	Veränderung gegenüber bisherigem Haushaltsansatz
		in €	in €	in €	in €	in €	in €
Zugeordnete Produkte im Teilergebnishaushalt (Gesamtübersicht aller Produkte)							
Nr.		Ertrags- und Aufwandsarten (gemäß § 4 Absatz 10 i.V.m. § 2 Absatz 1 GemHVO-Doppik)					
9.	+	Sonstige laufende Erträge	0	0	240.000	0	0
10.	=	Summe der laufenden Erträge aus Verwaltungstätigkeit (Summe der Nummern 1 bis 9)	0	0	240.000	0	0
11.	-	Personalaufwendungen	0	0	2.800	-1.900	3.100
13.	-	Aufwendungen für Sach- und Dienstleistungen	45.000	0	0	0	0
19.	=	Summe der laufenden Aufwendungen aus Verwaltungstätigkeit (Summe der Nummern 11 bis 18)	45.000	0	2.800	-1.900	3.100
20.	=	Laufendes Ergebnis aus Verwaltungstätigkeit (Saldo der Nummern 10 und 19)	-45.000	0	237.200	1.900	-3.100
24.	=	Ordentliches Ergebnis (Summe der Nummern 20 und 23)	-45.000	0	237.200	1.900	-3.100
28.	=	Jahresergebnis (Jahresüberschuss/Jahresfehlbetrag) des Teilhaushaltes vor Verrechnung der internen Leistungsbeziehungen	-45.000	0	237.200	1.900	-3.100
32.	=	Jahresergebnis (Jahresüberschuss/Jahresfehlbetrag) des Teilhaushaltes nach Verrechnung der internen Leistungsbeziehungen (Summe der Nummern 28 und 31)	-45.000	0	237.200	1.900	-3.100
Zugeordnete Produkte im Teilfinanzhaushalt (Gesamtübersicht aller Produkte)							
Nr.		Ein- und Auszahlungsarten (gemäß § 4 Absatz 12 GemHVO-Doppik)					
	+	Sonstige laufende Einzahlungen	0	0	240.000	0	0
	=	Summe der laufenden Einzahlungen aus Verwaltungstätigkeit	0	0	240.000	0	0
	-	Personalauszahlungen	0	0	2.800	-1.900	1.600
	-	Auszahlungen für Sach- und Dienstleistungen	45.000	0	0	0	0
	=	Summe der laufenden Auszahlungen aus Verwaltungstätigkeit	45.000	0	2.800	-1.900	1.600
1.	=	Saldo der laufenden Ein- und Auszahlungen aus Verwaltungstätigkeit	-45.000	0	237.200	1.900	-1.600
3.	=	Saldo der ordentlichen Ein- und Auszahlungen	-45.000	0	237.200	1.900	-1.600
5.	=	Saldo der ordentlichen und außerordentlichen Ein- und Auszahlungen vor Verrechnung der internen Leistungsbeziehungen	-45.000	0	237.200	1.900	-1.600
7.	=	Saldo der ordentlichen und außerordentlichen Ein- und Auszahlungen nach Verrechnung der internen Leistungsbeziehungen	-45.000	0	237.200	1.900	-1.600
23.	=	Finanzmittelüberschuss / Finanzmittelfehlbetrag des Teilhaushaltes	-45.000	0	237.200	1.900	-1.600
30.	+	Abnahme der liquiden Mittel	45.000	0	0	0	1.600
31.	-	Zunahme der liquiden Mittel	0	0	237.200	1.900	0
32.	=	Veränderung der liquiden Mittel	45.000	0	-237.200	-1.900	-4.900
33.	=	Saldo aus den Ein- und Auszahlungen aus Finanzierungstätigkeit	45.000	0	-237.200	-1.900	-4.900



Zugeordnete Produkte im Teilhaushalt 2017

1. Nachtragshaushalt
Gemeinde: 12 Stadt Grevesmühlen

Datum: 16.10.2017
Uhrzeit: 12:02:17

Alle Produkte

1 Gesamtübersicht aller Produkte

		Produkt (sonstig) 54301		Produkt (sonstig) 54401		Produkt (sonstig) 54500	
		Radwege, Gehwege, Verkehrsausstattung an Landesstraßen		Radwege, Gehwege, Verkehrsausstattung an Bundesstraßen		Straßenreinigung und Winterdienst	
		Neuer Haushaltsansatz	Veränderung gegenüber bisherigem Haushaltsansatz	Neuer Haushaltsansatz	Veränderung gegenüber bisherigem Haushaltsansatz	Neuer Haushaltsansatz	Veränderung gegenüber bisherigem Haushaltsansatz
		in €	in €	in €	in €	in €	in €
Zugeordnete Produkte im Teilergebnishaushalt (Gesamtübersicht aller Produkte)							
Nr.		Ertrags- und Aufwandsarten (gemäß § 4 Absatz 10 i.V.m. § 2 Absatz 1 GemHVO-Doppik)					
2.	+	Zuwendungen, allgemeine Umlagen und sonstige Transfererträge	60.700	0	7.500	0	0
4.	+	Öffentlich-rechtliche Leistungsentgelte	6.000	0	7.400	0	81.200
10.	=	Summe der laufenden Erträge aus Verwaltungstätigkeit (Summe der Nummern 1 bis 9)	66.700	0	14.900	0	81.200
11.	-	Personalaufwendungen	2.800	-1.500	0	0	12.600
13.	-	Aufwendungen für Sach- und Dienstleistungen	70.600	0	22.100	0	30.000
14.	-	Abschreibungen auf immaterielle Vermögensgegenstände des Anlagevermögens und auf Sachanlagen sowie auf aktivierte Aufwendungen für die Inangangsetzung und Erweiterung der Verwaltung	90.800	0	36.300	0	1.900
18.	-	Sonstige laufende Aufwendungen	0	0	0	0	6.600
19.	=	Summe der laufenden Aufwendungen aus Verwaltungstätigkeit (Summe der Nummern 11 bis 18)	164.200	-1.500	58.400	0	51.100
20.	=	Laufendes Ergebnis aus Verwaltungstätigkeit (Saldo der Nummern 10 und 19)	-97.500	1.500	-43.500	0	30.100
24.	=	Ordentliches Ergebnis (Summe der Nummern 20 und 23)	-97.500	1.500	-43.500	0	30.100
28.	=	Jahresergebnis (Jahresüberschuss/Jahresfehlbetrag) des Teilhaushaltes vor Verrechnung der internen Leistungsbeziehungen	-97.500	1.500	-43.500	0	30.100
30.	-	Aufwendungen aus internen Leistungsbeziehungen	4.000	0	12.000	0	185.400
31.		Saldo der Erträge und Aufwendungen aus internen Leistungsbeziehungen (Saldo der Nummern 29 und 30)	-4.000	0	-12.000	0	-185.400
32.	=	Jahresergebnis (Jahresüberschuss/Jahresfehlbetrag) des Teilhaushaltes nach Verrechnung der internen Leistungsbeziehungen (Summe der Nummern 28 und 31)	-101.500	1.500	-55.500	0	-155.300
Zugeordnete Produkte im Teilfinanzhaushalt (Gesamtübersicht aller Produkte)							
Nr.		Ein- und Auszahlungsarten (gemäß § 4 Absatz 12 GemHVO-Doppik)					
	+	Öffentlich-rechtliche Leistungsentgelte	700	0	4.000	0	81.200
	=	Summe der laufenden Einzahlungen aus Verwaltungstätigkeit	700	0	4.000	0	81.200
	-	Personalauszahlungen	1.200	-3.100	0	0	6.500
	-	Auszahlungen für Sach- und Dienstleistungen	70.600	0	22.100	0	30.000
	-	Sonstige laufende Auszahlungen	0	0	0	0	6.600
	=	Summe der laufenden Auszahlungen aus Verwaltungstätigkeit	71.800	-3.100	22.100	0	43.100
1.	=	Saldo der laufenden Ein- und Auszahlungen aus Verwaltungstätigkeit	-71.100	3.100	-18.100	0	38.100
3.	=	Saldo der ordentlichen Ein- und Auszahlungen	-71.100	3.100	-18.100	0	38.100
5.	=	Saldo der ordentlichen und außerordentlichen Ein- und Auszahlungen vor Verrechnung der internen Leistungsbeziehungen	-71.100	3.100	-18.100	0	38.100



Zugeordnete Produkte im Teilhaushalt 2017

1. Nachtragshaushalt
Gemeinde: 12 Stadt Grevesmühlen

Datum: 16.10.2017
Uhrzeit: 12:02:17

Alle Produkte

1 Gesamtübersicht aller Produkte

		Produkt (sonstig)		Produkt (sonstig)		Produkt (sonstig)		
		54301		54401		54500		
		Radwege, Gehwege, Verkehrsausstattung an Landesstraßen		Radwege, Gehwege, Verkehrsausstattung an Bundesstraßen		Straßenreinigung und Winterdienst		
		Neuer Haushaltsansatz	Veränderung gegenüber bisherigem Haushaltsansatz	Neuer Haushaltsansatz	Veränderung gegenüber bisherigem Haushaltsansatz	Neuer Haushaltsansatz	Veränderung gegenüber bisherigem Haushaltsansatz	
		in €	in €	in €	in €	in €	in €	
Zugeordnete Produkte im Teilfinanzhaushalt (Gesamtübersicht aller Produkte)								
Nr.		Ein- und Auszahlungsarten (gemäß § 4 Absatz 12 GemHVO-Doppik)						
	-	Auszahlungen aus internen Leistungsbeziehungen	4.000	0	12.000	0	185.400	-25.900
6.	=	Saldo der Ein- und Auszahlungen der internen Leistungsbeziehungen	-4.000	0	-12.000	0	-185.400	25.900
7.	=	Saldo der ordentlichen und außerordentlichen Ein- und Auszahlungen nach Verrechnung der internen Leistungsbeziehungen	-75.100	3.100	-30.100	0	-147.300	33.600
17.	-	Auszahlungen für Sachanlagen	0	0	0	0	1.000	1.000
21.	=	Summe der Auszahlungen aus Investitionstätigkeit	0	0	0	0	1.000	1.000
22.	=	Saldo aus den Ein- und Auszahlungen aus Investitionstätigkeit	0	0	0	0	-1.000	-1.000
23.	=	Finanzmittelüberschuss / Finanzmittelfehlbetrag des Teilhaushaltes	-75.100	3.100	-30.100	0	-148.300	32.600
30.	+	Abnahme der liquiden Mittel	75.100	-3.100	30.100	0	148.300	-32.600
32.	=	Veränderung der liquiden Mittel	75.100	-3.100	30.100	0	148.300	-32.600
33.	=	Saldo aus den Ein- und Auszahlungen aus Finanzierungstätigkeit	75.100	-3.100	30.100	0	148.300	-32.600



Zugeordnete Produkte im Teilhaushalt 2017

1. Nachtragshaushalt
Gemeinde: 12 Stadt Grevesmühlen

Datum: 16.10.2017
Uhrzeit: 12:02:17

Alle Produkte

1 Gesamtübersicht aller Produkte

		Produkt (sonstig) 54600		Produkt (sonstig) 54701		Produkt (sonstig) 55201	
		Allgemeine Parkeinrichtungen		Stadtbus		Gewässerunterhaltung	
		Neuer Haushaltsansatz	Veränderung gegenüber bisherigem Haushaltsansatz	Neuer Haushaltsansatz	Veränderung gegenüber bisherigem Haushaltsansatz	Neuer Haushaltsansatz	Veränderung gegenüber bisherigem Haushaltsansatz
		in €	in €	in €	in €	in €	in €
Zugeordnete Produkte im Teilergebnishaushalt (Gesamtübersicht aller Produkte)							
Nr.		Ertrags- und Aufwandsarten (gemäß § 4 Absatz 10 i.V.m. § 2 Absatz 1 GemHVO-Doppik)					
4.	+	Öffentlich-rechtliche Leistungsentgelte	70.000	0	0	0	0
5.	+	Privatrechtliche Leistungsentgelte	0	0	3.000	0	2.300
10.	=	Summe der laufenden Erträge aus Verwaltungstätigkeit (Summe der Nummern 1 bis 9)	70.000	0	3.000	0	2.300
11.	-	Personalaufwendungen	6.600	0	500	0	4.100
13.	-	Aufwendungen für Sach- und Dienstleistungen	26.900	0	100	0	33.000
14.	-	Abschreibungen auf immaterielle Vermögensgegenstände des Anlagevermögens und auf Sachanlagen sowie auf aktivierte Aufwendungen für die Inangasetzung und Erweiterung der Verwaltung	62.800	0	0	0	400
16.	-	Zuwendungen, Umlagen und sonstige Transferaufwendungen	0	0	30.000	0	0
18.	-	Sonstige laufende Aufwendungen	1.400	1.400	0	0	0
19.	=	Summe der laufenden Aufwendungen aus Verwaltungstätigkeit (Summe der Nummern 11 bis 18)	97.700	1.400	30.600	0	37.500
20.	=	Laufendes Ergebnis aus Verwaltungstätigkeit (Saldo der Nummern 10 und 19)	-27.700	-1.400	-27.600	0	-35.200
24.	=	Ordentliches Ergebnis (Summe der Nummern 20 und 23)	-27.700	-1.400	-27.600	0	-35.200
28.	=	Jahresergebnis (Jahresüberschuss/Jahresfehlbetrag) des Teilhaushaltes vor Verrechnung der internen Leistungsbeziehungen	-27.700	-1.400	-27.600	0	-35.200
30.	-	Aufwendungen aus internen Leistungsbeziehungen	42.000	0	100	0	8.000
31.		Saldo der Erträge und Aufwendungen aus internen Leistungsbeziehungen (Saldo der Nummern 29 und 30)	-42.000	0	-100	0	-8.000
32.	=	Jahresergebnis (Jahresüberschuss/Jahresfehlbetrag) des Teilhaushaltes nach Verrechnung der internen Leistungsbeziehungen (Summe der Nummern 28 und 31)	-69.700	-1.400	-27.700	0	-43.200
Zugeordnete Produkte im Teilfinanzhaushalt (Gesamtübersicht aller Produkte)							
Nr.		Ein- und Auszahlungsarten (gemäß § 4 Absatz 12 GemHVO-Doppik)					
	+	Öffentlich-rechtliche Leistungsentgelte	70.000	0	0	0	0
	+	Privatrechtliche Leistungsentgelte	0	0	3.000	0	2.300
	=	Summe der laufenden Einzahlungen aus Verwaltungstätigkeit	70.000	0	3.000	0	2.300
	-	Personalauszahlungen	6.600	0	500	0	1.600
	-	Auszahlungen für Sach- und Dienstleistungen	26.900	0	100	0	33.000
	-	Zuwendungen, Umlagen und sonstige Transferauszahlungen	0	0	30.000	0	0
	-	Sonstige laufende Auszahlungen	1.400	1.400	0	0	0
	=	Summe der laufenden Auszahlungen aus Verwaltungstätigkeit	34.900	1.400	30.600	0	34.600
1.	=	Saldo der laufenden Ein- und Auszahlungen aus Verwaltungstätigkeit	35.100	-1.400	-27.600	0	-32.300
3.	=	Saldo der ordentlichen Ein- und Auszahlungen	35.100	-1.400	-27.600	0	-32.300
5.	=	Saldo der ordentlichen und außerordentlichen Ein- und Auszahlungen vor Verrechnung der internen Leistungsbeziehungen	35.100	-1.400	-27.600	0	-32.300



Zugeordnete Produkte im Teilhaushalt 2017

1. Nachtragshaushalt
Gemeinde: 12 Stadt Grevesmühlen

Datum: 16.10.2017
Uhrzeit: 12:02:17

Alle Produkte

1 Gesamtübersicht aller Produkte

		Produkt (sonstig)		Produkt (sonstig)		Produkt (sonstig)	
		54600		54701		55201	
		Allgemeine Parkeinrichtungen		Stadtbus		Gewässerunterhaltung	
		Neuer Haushaltsansatz	Veränderung gegenüber bisherigem Haushaltsansatz	Neuer Haushaltsansatz	Veränderung gegenüber bisherigem Haushaltsansatz	Neuer Haushaltsansatz	Veränderung gegenüber bisherigem Haushaltsansatz
		in €	in €	in €	in €	in €	in €
Zugeordnete Produkte im Teilfinanzhaushalt (Gesamtübersicht aller Produkte)							
Nr.	Ein- und Auszahlungsarten (gemäß § 4 Absatz 12 GemHVO-Doppik)						
	- Auszahlungen aus internen Leistungsbeziehungen	42.000	0	100	0	8.000	0
6.	= Saldo der Ein- und Auszahlungen der internen Leistungsbeziehungen	-42.000	0	-100	0	-8.000	0
7.	= Saldo der ordentlichen und außerordentlichen Ein- und Auszahlungen nach Verrechnung der internen Leistungsbeziehungen	-6.900	-1.400	-27.700	0	-40.300	400
8.	+ Einzahlungen aus Investitionszuwendungen	23.000	0	0	0	0	0
15.	= Summe der Einzahlungen aus Investitionstätigkeit	23.000	0	0	0	0	0
17.	- Auszahlungen für Sachanlagen	35.000	0	0	0	0	0
21.	= Summe der Auszahlungen aus Investitionstätigkeit	35.000	0	0	0	0	0
22.	= Saldo aus den Ein- und Auszahlungen aus Investitionstätigkeit	-12.000	0	0	0	0	0
23.	= Finanzmittelüberschuss / Finanzmittelfehlbetrag des Teilhaushaltes	-18.900	-1.400	-27.700	0	-40.300	400
30.	+ Abnahme der liquiden Mittel	18.900	1.400	27.700	0	40.300	-400
32.	= Veränderung der liquiden Mittel	18.900	1.400	27.700	0	40.300	-400
33.	= Saldo aus den Ein- und Auszahlungen aus Finanzierungstätigkeit	18.900	1.400	27.700	0	40.300	-400



Zugeordnete Produkte im Teilhaushalt 2017

1. Nachtragshaushalt
Gemeinde: 12 Stadt Grevesmühlen

Datum: 16.10.2017
Uhrzeit: 12:02:17

Alle Produkte

1 Gesamtübersicht aller Produkte

	Produkt (sonstig)		Produkt (sonstig)		Produkt (sonstig)	
	55202		55301		55401	
	Wasser- und Bodenverbände (WBVB)		Friedhöfe, Friedwald und Mahnmale		Landschafts-, Arten-, Klima- und Lärmschutz, Förderung NABU, Energieberatung	
	Neuer Haushaltsansatz	Veränderung gegenüber bisherigem Haushaltsansatz	Neuer Haushaltsansatz	Veränderung gegenüber bisherigem Haushaltsansatz	Neuer Haushaltsansatz	Veränderung gegenüber bisherigem Haushaltsansatz
	in €	in €	in €	in €	in €	in €

Zugeordnete Produkte im Teilergebnishaushalt (Gesamtübersicht aller Produkte)

Nr.		Ertrags- und Aufwandsarten (gemäß § 4 Absatz 10 i.V.m. § 2 Absatz 1 GemHVO-Doppik)					
2.	+	Zuwendungen, allgemeine Umlagen und sonstige Transfererträge	5.900	0	20.800	0	0
4.	+	Öffentlich-rechtliche Leistungsentgelte	79.700	12.000	30.000	0	0
6.	+	Kostenerstattungen und Kostenumlagen	1.800	0	4.000	0	0
10.	=	Summe der laufenden Erträge aus Verwaltungstätigkeit (Summe der Nummern 1 bis 9)	87.400	12.000	54.800	0	0
11.	-	Personalaufwendungen	21.000	1.100	17.300	700	0
13.	-	Aufwendungen für Sach- und Dienstleistungen	8.300	1.300	11.500	0	1.500
14.	-	Abschreibungen auf immaterielle Vermögensgegenstände des Anlagevermögens und auf Sachanlagen sowie auf aktivierte Aufwendungen für die Inangasetzung und Erweiterung der Verwaltung	69.900	0	27.000	0	0
16.	-	Zuwendungen, Umlagen und sonstige Transferaufwendungen	0	0	1.800	0	0
18.	-	Sonstige laufende Aufwendungen	43.500	3.500	100	0	0
19.	=	Summe der laufenden Aufwendungen aus Verwaltungstätigkeit (Summe der Nummern 11 bis 18)	142.700	5.900	57.700	700	1.500
20.	=	Laufendes Ergebnis aus Verwaltungstätigkeit (Saldo der Nummern 10 und 19)	-55.300	6.100	-2.900	-700	-1.500
24.	=	Ordentliches Ergebnis (Summe der Nummern 20 und 23)	-55.300	6.100	-2.900	-700	-1.500
28.	=	Jahresergebnis (Jahresüberschuss/Jahresfehlbetrag) des Teilhaushaltes vor Verrechnung der internen Leistungsbeziehungen	-55.300	6.100	-2.900	-700	-1.500
30.	-	Aufwendungen aus internen Leistungsbeziehungen	0	0	12.000	0	1.100
31.		Saldo der Erträge und Aufwendungen aus internen Leistungsbeziehungen (Saldo der Nummern 29 und 30)	0	0	-12.000	0	-1.100
32.	=	Jahresergebnis (Jahresüberschuss/Jahresfehlbetrag) des Teilhaushaltes nach Verrechnung der internen Leistungsbeziehungen (Summe der Nummern 28 und 31)	-55.300	6.100	-14.900	-700	-2.600

Zugeordnete Produkte im Teilfinanzhaushalt (Gesamtübersicht aller Produkte)

Nr.		Ein- und Auszahlungsarten (gemäß § 4 Absatz 12 GemHVO-Doppik)					
	+	Zuwendungen, allgemeine Umlagen und sonstige Transfereinzahlungen	0	0	3.500	0	0
	+	Öffentlich-rechtliche Leistungsentgelte	79.700	12.000	30.000	0	0
	+	Kostenerstattungen und Kostenumlagen	1.800	0	4.000	0	0
	=	Summe der laufenden Einzahlungen aus Verwaltungstätigkeit	81.500	12.000	37.500	0	0
	-	Personalauszahlungen	15.900	-3.200	17.300	700	0
	-	Auszahlungen für Sach- und Dienstleistungen	8.300	1.300	11.500	0	1.500
	-	Zuwendungen, Umlagen und sonstige Transferauszahlungen	0	0	1.800	0	0
	-	Sonstige laufende Auszahlungen	43.500	3.500	100	0	0
	=	Summe der laufenden Auszahlungen aus Verwaltungstätigkeit	67.700	1.600	30.700	700	1.500
1.	=	Saldo der laufenden Ein- und Auszahlungen aus Verwaltungstätigkeit	13.800	10.400	6.800	-700	-1.500



Zugeordnete Produkte im Teilhaushalt 2017

1. Nachtragshaushalt
Gemeinde: 12 Stadt Grevesmühlen

Datum: 16.10.2017
Uhrzeit: 12:02:17

Alle Produkte

1 Gesamtübersicht aller Produkte

		Produkt (sonstig)		Produkt (sonstig)		Produkt (sonstig)		
		55202		55301		55401		
		Wasser- und Bodenverbände (WBVB)		Friedhöfe, Friedwald und Mahnmale		Landschafts-, Arten-, Klima- und Lärmschutz, Förderung NABU, Energieberatung		
		Neuer Haushaltsansatz	Veränderung gegenüber bisherigem Haushaltsansatz	Neuer Haushaltsansatz	Veränderung gegenüber bisherigem Haushaltsansatz	Neuer Haushaltsansatz	Veränderung gegenüber bisherigem Haushaltsansatz	
		in €	in €	in €	in €	in €	in €	
Zugeordnete Produkte im Teilfinanzhaushalt (Gesamtübersicht aller Produkte)								
Nr.		Ein- und Auszahlungsarten (gemäß § 4 Absatz 12 GemHVO-Doppik)						
3.	=	Saldo der ordentlichen Ein- und Auszahlungen	13.800	10.400	6.800	-700	-1.500	0
5.	=	Saldo der ordentlichen und außerordentlichen Ein- und Auszahlungen vor Verrechnung der internen Leistungsbeziehungen	13.800	10.400	6.800	-700	-1.500	0
	-	Auszahlungen aus internen Leistungsbeziehungen	0	0	12.000	0	1.100	0
6.	=	Saldo der Ein- und Auszahlungen der internen Leistungsbeziehungen	0	0	-12.000	0	-1.100	0
7.	=	Saldo der ordentlichen und außerordentlichen Ein- und Auszahlungen nach Verrechnung der internen Leistungsbeziehungen	13.800	10.400	-5.200	-700	-2.600	0
8.	+	Einzahlungen aus Investitionszuwendungen	101.400	0	15.000	15.000	0	0
15.	=	Summe der Einzahlungen aus Investitionstätigkeit	101.400	0	15.000	15.000	0	0
16.	-	Auszahlungen für immaterielle Vermögensgegenstände	0	0	1.500	1.500	0	0
17.	-	Auszahlungen für Sachanlagen	140.000	0	1.100	-900	0	0
21.	=	Summe der Auszahlungen aus Investitionstätigkeit	140.000	0	2.600	600	0	0
22.	=	Saldo aus den Ein- und Auszahlungen aus Investitionstätigkeit	-38.600	0	12.400	14.400	0	0
23.	=	Finanzmittelüberschuss / Finanzmittelfehlbetrag des Teilhaushaltes	-24.800	10.400	7.200	13.700	-2.600	0
30.	+	Abnahme der liquiden Mittel	24.800	-10.400	0	0	2.600	0
31.	-	Zunahme der liquiden Mittel	0	0	7.200	13.700	0	0
32.	=	Veränderung der liquiden Mittel	24.800	-10.400	-7.200	-13.700	2.600	0
33.	=	Saldo aus den Ein- und Auszahlungen aus Finanzierungstätigkeit	24.800	-10.400	-7.200	-13.700	2.600	0



Zugeordnete Produkte im Teilhaushalt 2017

1. Nachtragshaushalt
Gemeinde: 12 Stadt Grevesmühlen

Datum: 16.10.2017
Uhrzeit: 12:02:17

Alle Produkte

1 Gesamtübersicht aller Produkte

		Produkt (sonstig) 55501 Kommunale Land- und Forstwirtschaft		Produkt (sonstig) 56101 Umweltschutzmaßnahmen		Produkt (sonstig) 57301 Wochenmarkt	
		Neuer Haushaltsansatz	Veränderung gegenüber bisherigem Haushaltsansatz	Neuer Haushaltsansatz	Veränderung gegenüber bisherigem Haushaltsansatz	Neuer Haushaltsansatz	Veränderung gegenüber bisherigem Haushaltsansatz
		in €	in €	in €	in €	in €	in €
Zugeordnete Produkte im Teilergebnishaushalt (Gesamtübersicht aller Produkte)							
Nr.		Ertrags- und Aufwandsarten (gemäß § 4 Absatz 10 i.V.m. § 2 Absatz 1 GemHVO-Doppik)					
2.	+	Zuwendungen, allgemeine Umlagen und sonstige Transfererträge	0	0	19.200	0	0
4.	+	Öffentlich-rechtliche Leistungsentgelte	0	0	1.700	0	15.000
5.	+	Privatrechtliche Leistungsentgelte	53.000	0	0	0	0
10.	=	Summe der laufenden Erträge aus Verwaltungstätigkeit (Summe der Nummern 1 bis 9)	53.000	0	20.900	0	15.000
11.	-	Personalaufwendungen	0	0	6.800	-1.000	4.600
13.	-	Aufwendungen für Sach- und Dienstleistungen	10.000	0	8.200	0	5.800
14.	-	Abschreibungen auf immaterielle Vermögensgegenstände des Anlagevermögens und auf Sachanlagen sowie auf aktivierte Aufwendungen für die Inangasetzung und Erweiterung der Verwaltung	0	0	0	0	1.600
18.	-	Sonstige laufende Aufwendungen	2.400	0	200	0	500
19.	=	Summe der laufenden Aufwendungen aus Verwaltungstätigkeit (Summe der Nummern 11 bis 18)	12.400	0	15.200	-1.000	12.500
20.	=	Laufendes Ergebnis aus Verwaltungstätigkeit (Saldo der Nummern 10 und 19)	40.600	0	5.700	1.000	2.500
24.	=	Ordentliches Ergebnis (Summe der Nummern 20 und 23)	40.600	0	5.700	1.000	2.500
28.	=	Jahresergebnis (Jahresüberschuss/Jahresfehlbetrag) des Teilhaushaltes vor Verrechnung der internen Leistungsbeziehungen	40.600	0	5.700	1.000	2.500
30.	-	Aufwendungen aus internen Leistungsbeziehungen	0	0	20.000	0	12.300
31.		Saldo der Erträge und Aufwendungen aus internen Leistungsbeziehungen (Saldo der Nummern 29 und 30)	0	0	-20.000	0	-12.300
32.	=	Jahresergebnis (Jahresüberschuss/Jahresfehlbetrag) des Teilhaushaltes nach Verrechnung der internen Leistungsbeziehungen (Summe der Nummern 28 und 31)	40.600	0	-14.300	1.000	-9.800
Zugeordnete Produkte im Teilfinanzhaushalt (Gesamtübersicht aller Produkte)							
Nr.		Ein- und Auszahlungsarten (gemäß § 4 Absatz 12 GemHVO-Doppik)					
	+	Zuwendungen, allgemeine Umlagen und sonstige Transfereinzahlungen	0	0	19.200	0	0
	+	Öffentlich-rechtliche Leistungsentgelte	0	0	1.700	0	15.000
	+	Privatrechtliche Leistungsentgelte	53.000	0	0	0	0
	=	Summe der laufenden Einzahlungen aus Verwaltungstätigkeit	53.000	0	20.900	0	15.000
	-	Personalauszahlungen	0	0	2.800	-5.000	4.600
	-	Auszahlungen für Sach- und Dienstleistungen	10.000	0	8.200	0	5.800
	-	Sonstige laufende Auszahlungen	2.400	0	200	0	500
	=	Summe der laufenden Auszahlungen aus Verwaltungstätigkeit	12.400	0	11.200	-5.000	10.900
1.	=	Saldo der laufenden Ein- und Auszahlungen aus Verwaltungstätigkeit	40.600	0	9.700	5.000	4.100



Zugeordnete Produkte im Teilhaushalt 2017

1. Nachtragshaushalt
Gemeinde: 12 Stadt Grevesmühlen

Datum: 16.10.2017
Uhrzeit: 12:02:17

Alle Produkte

1 Gesamtübersicht aller Produkte

	Produkt (sonstig) 55501		Produkt (sonstig) 56101		Produkt (sonstig) 57301			
	Kommunale Land- und Forstwirtschaft		Umweltschutzmaßnahmen		Wochenmarkt			
	Neuer Haushaltsansatz	Veränderung gegenüber bisherigem Haushaltsansatz	Neuer Haushaltsansatz	Veränderung gegenüber bisherigem Haushaltsansatz	Neuer Haushaltsansatz	Veränderung gegenüber bisherigem Haushaltsansatz		
	in €	in €	in €	in €	in €	in €		
Zugeordnete Produkte im Teilfinanzhaushalt (Gesamtübersicht aller Produkte)								
Nr.	Ein- und Auszahlungsarten (gemäß § 4 Absatz 12 GemHVO-Doppik)							
3.	=	Saldo der ordentlichen Ein- und Auszahlungen	40.600	0	9.700	5.000	4.100	0
5.	=	Saldo der ordentlichen und außerordentlichen Ein- und Auszahlungen vor Verrechnung der internen Leistungsbeziehungen	40.600	0	9.700	5.000	4.100	0
	-	Auszahlungen aus internen Leistungsbeziehungen	0	0	20.000	0	12.300	0
6.	=	Saldo der Ein- und Auszahlungen der internen Leistungsbeziehungen	0	0	-20.000	0	-12.300	0
7.	=	Saldo der ordentlichen und außerordentlichen Ein- und Auszahlungen nach Verrechnung der internen Leistungsbeziehungen	40.600	0	-10.300	5.000	-8.200	0
23.	=	Finanzmittelüberschuss / Finanzmittelfehlbetrag des Teilhaushaltes	40.600	0	-10.300	5.000	-8.200	0
30.	+	Abnahme der liquiden Mittel	0	0	10.300	-5.000	8.200	0
31.	-	Zunahme der liquiden Mittel	40.600	0	0	0	0	0
32.	=	Veränderung der liquiden Mittel	-40.600	0	10.300	-5.000	8.200	0
33.	=	Saldo aus den Ein- und Auszahlungen aus Finanzierungstätigkeit	-40.600	0	10.300	-5.000	8.200	0



Zugeordnete Produkte im Teilhaushalt 2017

1. Nachtragshaushalt
Gemeinde: 12 Stadt Grevesmühlen

Datum: 16.10.2017
Uhrzeit: 12:02:17

Alle Produkte

1 Gesamtübersicht aller Produkte

		Produkt (sonstig)		Produkt (sonstig)		Produkt (sonstig)		
		57302		61101		61108		
		Jahrmärkte, Rummel u.ä.		Steuern, allgemeine Zuweisungen, allgemeine Umlagen		Umbuchung gemäß § 12 Nummer 4 oder 5 GemHVO-Doppik		
		Neuer Haushaltsansatz	Veränderung gegenüber bisherigem Haushaltsansatz	Neuer Haushaltsansatz	Veränderung gegenüber bisherigem Haushaltsansatz	Neuer Haushaltsansatz	Veränderung gegenüber bisherigem Haushaltsansatz	
		in €	in €	in €	in €	in €	in €	
Zugeordnete Produkte im Teilergebnishaushalt (Gesamtübersicht aller Produkte)								
Nr.		Ertrags- und Aufwandsarten (gemäß § 4 Absatz 10 i.V.m. § 2 Absatz 1 GemHVO-Doppik)						
1.	+	Steuern und ähnliche Abgaben	0	0	6.054.600	-813.000	0	0
2.	+	Zuwendungen, allgemeine Umlagen und sonstige Transfererträge	0	0	3.783.300	500	0	0
4.	+	Öffentlich-rechtliche Leistungsentgelte	3.000	0	0	0	0	0
6.	+	Kostenerstattungen und Kostenumlagen	0	0	1.588.100	0	0	0
10.	=	Summe der laufenden Erträge aus Verwaltungstätigkeit (Summe der Nummern 1 bis 9)	3.000	0	11.426.000	-812.500	0	0
11.	-	Personalaufwendungen	6.500	0	0	0	0	0
13.	-	Aufwendungen für Sach- und Dienstleistungen	11.500	300	0	0	0	0
14.	-	Abschreibungen auf immaterielle Vermögensgegenstände des Anlagevermögens und auf Sachanlagen sowie auf aktivierte Aufwendungen für die Inangangsetzung und Erweiterung der Verwaltung	2.200	0	0	0	0	0
16.	-	Zuwendungen, Umlagen und sonstige Transferaufwendungen	0	0	3.871.700	-79.300	0	0
18.	-	Sonstige laufende Aufwendungen	200	-300	0	0	0	0
19.	=	Summe der laufenden Aufwendungen aus Verwaltungstätigkeit (Summe der Nummern 11 bis 18)	20.400	0	3.871.700	-79.300	0	0
20.	=	Laufendes Ergebnis aus Verwaltungstätigkeit (Saldo der Nummern 10 und 19)	-17.400	0	7.554.300	-733.200	0	0
21.	+	Zinserträge und sonstige Finanzerträge	0	0	80.000	48.000	0	0
22.	-	Zinsaufwendungen und sonstige Finanzaufwendungen	0	0	120.000	100.000	0	0
23.	=	Finanzergebnis (Saldo der Nummern 21 und 22)	0	0	-40.000	-52.000	0	0
24.	=	Ordentliches Ergebnis (Summe der Nummern 20 und 23)	-17.400	0	7.514.300	-785.200	0	0
28.	=	Jahresergebnis (Jahresüberschuss/Jahresfehlbetrag) des Teilhaushaltes vor Verrechnung der internen Leistungsbeziehungen	-17.400	0	7.514.300	-785.200	0	0
30.	-	Aufwendungen aus internen Leistungsbeziehungen	5.200	0	27.400	0	0	0
31.		Saldo der Erträge und Aufwendungen aus internen Leistungsbeziehungen (Saldo der Nummern 29 und 30)	-5.200	0	-27.400	0	0	0
32.	=	Jahresergebnis (Jahresüberschuss/Jahresfehlbetrag) des Teilhaushaltes nach Verrechnung der internen Leistungsbeziehungen (Summe der Nummern 28 und 31)	-22.600	0	7.486.900	-785.200	0	0
Zugeordnete Produkte im Teilfinanzhaushalt (Gesamtübersicht aller Produkte)								
Nr.		Ein- und Auszahlungsarten (gemäß § 4 Absatz 12 GemHVO-Doppik)						
	+	Steuern und ähnliche Abgaben	0	0	6.054.600	-813.000	0	0
	+	Zuwendungen, allgemeine Umlagen und sonstige Transfereinzahlungen	0	0	3.749.800	500	0	0
	+	Öffentlich-rechtliche Leistungsentgelte	3.000	0	0	0	0	0
	+	Kostenerstattungen und Kostenumlagen	0	0	1.632.800	-7.400	0	0
	=	Summe der laufenden Einzahlungen aus Verwaltungstätigkeit	3.000	0	11.437.200	-819.900	0	0
	-	Personalauszahlungen	6.500	0	0	0	0	0



Zugeordnete Produkte im Teilhaushalt 2017

1. Nachtragshaushalt
Gemeinde: 12 Stadt Grevesmühlen

Datum: 16.10.2017
Uhrzeit: 12:02:17

Alle Produkte

1 Gesamtübersicht aller Produkte

		Produkt (sonstig)		Produkt (sonstig)		Produkt (sonstig)	
		57302		61101		61108	
		Jahrmärkte, Rummel u.ä.		Steuern, allgemeine Zuweisungen, allgemeine Umlagen		Umbuchung gemäß § 12 Nummer 4 oder 5 GemHVO-Doppik	
		Neuer Haushaltsansatz	Veränderung gegenüber bisherigem Haushaltsansatz	Neuer Haushaltsansatz	Veränderung gegenüber bisherigem Haushaltsansatz	Neuer Haushaltsansatz	Veränderung gegenüber bisherigem Haushaltsansatz
		in €	in €	in €	in €	in €	in €
Zugeordnete Produkte im Teilfinanzhaushalt (Gesamtübersicht aller Produkte)							
Nr.	Ein- und Auszahlungsarten (gemäß § 4 Absatz 12 GemHVO-Doppik)						
-	Auszahlungen für Sach- und Dienstleistungen	11.500	300	0	0	0	0
-	Zuwendungen, Umlagen und sonstige Transferauszahlungen	0	0	3.951.000	0	0	0
-	Sonstige laufende Auszahlungen	200	-300	0	0	1.457.700	1.457.700
=	Summe der laufenden Auszahlungen aus Verwaltungstätigkeit	18.200	0	3.951.000	0	1.457.700	1.457.700
1.	= Saldo der laufenden Ein- und Auszahlungen aus Verwaltungstätigkeit	-15.200	0	7.486.200	-819.900	-1.457.700	-1.457.700
+	Zinseinzahlungen und sonstige Finanzeinzahlungen	0	0	80.000	48.000	0	0
-	Zinsauszahlungen und sonstige Finanzauszahlungen	0	0	120.000	100.000	0	0
2.	= Saldo der Zins- und der sonstigen Finanzein- und -auszahlungen	0	0	-40.000	-52.000	0	0
3.	= Saldo der ordentlichen Ein- und Auszahlungen	-15.200	0	7.446.200	-871.900	-1.457.700	-1.457.700
5.	= Saldo der ordentlichen und außerordentlichen Ein- und Auszahlungen vor Verrechnung der internen Leistungsbeziehungen	-15.200	0	7.446.200	-871.900	-1.457.700	-1.457.700
-	Auszahlungen aus internen Leistungsbeziehungen	5.200	0	27.400	0	0	0
6.	= Saldo der Ein- und Auszahlungen der internen Leistungsbeziehungen	-5.200	0	-27.400	0	0	0
7.	= Saldo der ordentlichen und außerordentlichen Ein- und Auszahlungen nach Verrechnung der internen Leistungsbeziehungen	-20.400	0	7.418.800	-871.900	-1.457.700	-1.457.700
8.	+ Einzahlungen aus Investitionszuwendungen	0	0	935.100	0	0	0
15.	= Summe der Einzahlungen aus Investitionstätigkeit	0	0	935.100	0	0	0
17.	- Auszahlungen für Sachanlagen	600	600	0	0	0	0
21.	= Summe der Auszahlungen aus Investitionstätigkeit	600	600	0	0	0	0
22.	= Saldo aus den Ein- und Auszahlungen aus Investitionstätigkeit	-600	-600	935.100	0	0	0
23.	= Finanzmittelüberschuss / Finanzmittelfehlbetrag des Teilhaushaltes	-21.000	-600	8.353.900	-871.900	-1.457.700	-1.457.700
30.	+ Abnahme der liquiden Mittel	21.000	600	0	0	0	0
31.	- Zunahme der liquiden Mittel	0	0	8.353.900	-871.900	0	0
32.	= Veränderung der liquiden Mittel	21.000	600	-8.353.900	871.900	0	0
33.	= Saldo aus den Ein- und Auszahlungen aus Finanzierungstätigkeit	21.000	600	-8.353.900	871.900	0	0



Zugeordnete Produkte im Teilhaushalt 2017

1. Nachtragshaushalt
Gemeinde: 12 Stadt Grevesmühlen

Datum: 16.10.2017
Uhrzeit: 12:02:17

Alle Produkte

1 Gesamtübersicht aller Produkte

		Produkt (sonstig)			
		61201			
		Sonstige allgemeine Finanzwirtschaft			
		Neuer Haushalts- ansatz	Veränderung gegenüber bisherigem Haushaltsansatz		
		in €	in €		
Zugeordnete Produkte im Teilergebnishaushalt (Gesamtübersicht aller Produkte)					
Nr.		Ertrags- und Aufwandsarten (gemäß § 4 Absatz 10 i.V.m. § 2 Absatz 1 GemHVO-Doppik)			
9.	+	Sonstige laufende Erträge	2.800	-27.200	
10.	=	Summe der laufenden Erträge aus Verwaltungstätigkeit (Summe der Nummern 1 bis 9)	2.800	-27.200	
18.	-	Sonstige laufenden Aufwendungen	2.000	800	
19.	=	Summe der laufenden Aufwendungen aus Verwaltungstätigkeit (Summe der Nummern 11 bis 18)	2.000	800	
20.	=	Laufendes Ergebnis aus Verwaltungstätigkeit (Saldo der Nummern 10 und 19)	800	-28.000	
21.	+	Zinserträge und sonstige Finanzerträge	15.000	4.700	
22.	-	Zinsaufwendungen und sonstige Finanzaufwendungen	111.100	0	
23.	=	Finanzergebnis (Saldo der Nummern 21 und 22)	-96.100	4.700	
24.	=	Ordentliches Ergebnis (Summe der Nummern 20 und 23)	-95.300	-23.300	
28.	=	Jahresergebnis (Jahresüberschuss/Jahresfehlbetrag) des Teilhaushaltes vor Verrechnung der internen Leistungsbeziehungen	-95.300	-23.300	
32.	=	Jahresergebnis (Jahresüberschuss/Jahresfehlbetrag) des Teilhaushaltes nach Verrechnung der internen Leistungsbeziehungen (Summe der Nummern 28 und 31)	-95.300	-23.300	
Zugeordnete Produkte im Teilfinanzhaushalt (Gesamtübersicht aller Produkte)					
Nr.		Ein- und Auszahlungsarten (gemäß § 4 Absatz 12 GemHVO-Doppik)			
	+	Sonstige laufende Einzahlungen	2.800	-27.200	
	=	Summe der laufenden Einzahlungen aus Verwaltungstätigkeit	2.800	-27.200	
	-	Sonstige laufende Auszahlungen	2.000	800	
	=	Summe der laufenden Auszahlungen aus Verwaltungstätigkeit	2.000	800	
1.	=	Saldo der laufenden Ein- und Auszahlungen aus Verwaltungstätigkeit	800	-28.000	
	+	Zinseinzahlungen und sonstige Finanzeinzahlungen	15.000	4.700	
	-	Zinsauszahlungen und sonstige Finanzauszahlungen	111.100	0	
2.	=	Saldo der Zins- und der sonstigen Finanzein- und -auszahlungen	-96.100	4.700	
3.	=	Saldo der ordentlichen Ein- und Auszahlungen	-95.300	-23.300	
5.	=	Saldo der ordentlichen und außerordentlichen Ein- und Auszahlungen vor Verrechnung der internen Leistungsbeziehungen	-95.300	-23.300	
7.	=	Saldo der ordentlichen und außerordentlichen Ein- und Auszahlungen nach Verrechnung der internen Leistungsbeziehungen	-95.300	-23.300	
23.	=	Finanzmittelüberschuss / Finanzmittelfehlbetrag des Teilhaushaltes	-95.300	-23.300	



Zugeordnete Produkte im Teilhaushalt 2017

1. Nachtragshaushalt
Gemeinde: 12 Stadt Grevesmühlen

Datum: 16.10.2017
Uhrzeit: 12:02:17

Alle Produkte

1 Gesamtübersicht aller Produkte

Produkt (sonstig)		Neuer Haushalts- ansatz		Veränderung gegenüber bisherigem Haushaltsansatz		in €	
in €		in €					

Zugeordnete Produkte im Teilfinanzhaushalt (Gesamtübersicht aller Produkte)

Nr.		Ein- und Auszahlungsarten (gemäß § 4 Absatz 12 GemHVO-Doppik)		
24.	+	Einzahlungen aus der Aufnahme von Krediten für Investitionen und Investitionsförderungsmaßnahmen	0	-850.000
25.	-	Auszahlungen zur Tilgung von Krediten für Investitionen und Investitionsförderungsmaßnahmen	926.100	0
26.	=	Saldo der Ein- und Auszahlungen aus Krediten für Investitionen und Investitionsförderungsmaßnahmen	-926.100	-850.000
30.	+	Abnahme der liquiden Mittel	1.021.400	873.300
32.	=	Veränderung der liquiden Mittel	1.021.400	873.300
33.	=	Saldo aus den Ein- und Auszahlungen aus Finanzierungstätigkeit	95.300	23.300

Stellenplan

**Keine Veränderungen zum Stellenplan
der Stadt Grevesmühlen für das Jahr 2017**

Übersicht über den voraussichtlichen Stand der Verbindlichkeiten zum Ende des Haushaltsjahres

s	Art (gemäß § 47 Absatz 5 Nummer 4 GemHVO-Doppik)	Voraussichtlicher Stand zu Beginn des Haushaltsjahres	Tilgung		Kreditaufnahmen		Voraussichtlicher Stand zum Ende des Haushaltsjahres	
			a) planmäßig b) Umschuldung c) außerplanmäßig		a) Neuaufnahme b) Umschuldung		Neuer Haushaltsansatz	Veränderung gegenüber bisherigem Stand
			Neuer Haushaltsansatz	Veränderung gegenüber bisherigem Haushaltsansatz	Neuer Haushaltsansatz	Veränderung gegenüber bisherigem Haushaltsansatz		
1	2	3	4					
1	Anleihen	0						0
2	Verbindlichkeiten aus Kreditaufnahmen bei Kreditinstituten:	6.492.524					6.537.724	-850.000
2.1.	Verbindlichkeiten aus Kreditaufnahmen für Investitionen und Investitionsförderungsmaßnahmen	6.492.524	a) 854.800	a) 0	a) 0	-a) 850.000	6.537.724	-850.000
			b) 0	b) 0	b) 0	b) 0		
			c) 0	c) 0				
2.2.	Verbindlichkeiten aus Kreditaufnahmen zur Sicherung der Zahlungsfähigkeit	0					0	0
3.	Verbindlichkeiten aus Vorgängen, die Kreditaufnahmen wirtschaftlich gleichkommen	150.988					100.246	0
3.1.	darunter: Verbindlichkeiten aus Vorgängen, die Kreditaufnahmen für Investitionen und investitionsförderungsmaßnahmen wirtschaftlich gleich kommen	150.988	a) 50.742	a) 0	a) 0	a) 0	100.246	0
			b) 0	b) 0	b) 0	b) 0		
			c) 0,00					
3.2.	Verbindlichkeiten aus Vorgängen, die Kreditaufnahmen zur Sicherung der Zahlungsfähigkeit wirtschaftlich gleich kommen							
4.	Erhaltene Anzahlungen auf Bestellungen	0						0
5.	Verbindlichkeiten aus Lieferungen und Leistungen	50.000					50.000	0
6.	Verbindlichkeiten aus Transferleistungen	0						0
7.	Verbindlichkeiten gegenüber verbundenen Unternehmen	25.000					25.000	0
7.1.	darunter: Verbindlichkeiten aus Kreditaufnahmen für Investitionen und Investitionsförderungsmaßnahmen		a) 0			a) 0		0
			b) 0			b) 0		
			c) 0					
7.2.	Verbindlichkeiten aus Kreditaufnahmen zur Sicherung der Zahlungsfähigkeit							
8.	Verbindlichkeiten gegenüber Unternehmen, mit denen ein Beteiligungsverhältnis besteht	0						0

s	Art (gemäß § 47 Absatz 5 Nummer 4 GemHVO-Doppik)	Voraussichtlicher Stand zu Beginn des Haushaltsjahres	Tilgung		Kreditaufnahmen		Voraussichtlicher Stand zum Ende des Haushaltsjahres	
			a) planmäßig		a) Neuaufnahme		Neuer Haushaltsansatz	Veränderung gegenüber bisherigem Stand
			b) Umschuldung	c) außerplanmäßig	b) Umschuldung	b) Umschuldung		
1	2		3	4				
8.1.	darunter: Verbindlichkeiten aus Kreditaufnahmen für Investitionen und Investitionsförderungsmaßnahmen		a) 0			a) 0		0
			b) 0			b) 0		
			c) 0					
8.2.	Verbindlichkeiten aus Kreditaufnahmen zur Sicherung der Zahlungsfähigkeit							
9.	Verb. gegenüber Sondervermögen mit Sonderrechnung, Zweckverbänden, Anstalten des öffentlichen Rechts, rechtsfähigen kommunalen Stiftungen	0					0	0
9.1.	darunter: Verbindlichkeiten aus Kreditaufnahmen für Investitionen und Investitionsförderungsmaßnahmen		a) 0			a) 0		0
			b) 0			b) 0		
			c) 0					
9.2.	Verbindlichkeiten aus Kreditaufnahmen zur Sicherung der Zahlungsfähigkeit							
10.	Verbindlichkeiten gegenüber dem sonstigen öffentlichen Bereich:	3.683.450					3.683.450	0
10.1.	Verbindlichkeiten gegenüber dem gemeinsamen Zahlungsmittelstand	3.200.000					3.200.000	0
10.2.	Sonstige Verbindlichkeiten gegenüber dem sonstigen öffentlichen Bereich	483.450					483.450	0
10.2.1.	darunter: Verbindlichkeiten aus Kreditaufnahmen für Investitionen und Investitionsförderungsmaßnahmen	463.450	a) 71.300			a) 0		0
			b) 0			b) 0	392.150	
			c) 0					
10.2.2.	Verbindlichkeiten aus Kreditaufnahmen zur Sicherung der Zahlungsfähigkeit							
11.	Sonstige Verbindlichkeiten	0					0	0
12.	Summe der Verbindlichkeiten	10.401.962					10.396.420	-850.000
nachrichtlich:								
13.1	Verbindlichkeiten aus Kreditaufnahmen für Investitionen und Investitionsförderungsmaßnahmen zusammen <u>ohne</u> Vorgänge, die diesen wirtschaftlich gleich kommen	6.955.974	a) 672.100	a) 0	a) 0	-a) 850.000		
			b) 0	0,00	b) 0	0,00	6.929.874	-850.000
13.2	Verbindlichkeiten aus Kreditaufnahmen für Investitionen und Investitionsförderungsmaßnahmen zusammen <u>einschließlich</u> Vorgänge, die diesen	7.106.962	a) 722.842	a) 0	a) 0	-a) 850.000		
			b)			b)	7.030.120	-850.000

s	Art (gemäß § 47 Absatz 5 Nummer 4 GemHVO-Doppik)	Voraussichtlicher Stand zu Beginn des Haushaltsjahres	Tilgung a) planmäßig b) Umschuldung c) außerplanmäßig		Kreditaufnahmen a) Neuaufnahme b) Umschuldung		Voraussichtlicher Stand zum Ende des Haushaltsjahres	
			Neuer Haushaltsansatz	Veränderung gegenüber bisherigem Haushaltsansatz	Neuer Haushaltsansatz	Veränderung gegenüber bisherigem Haushaltsansatz	Neuer Haushaltsansatz	Veränderung gegenüber bisherigem Stand
		1	2		3		4	
	wirtschaftlich gleich kommen		c) 0					
14.1	Verbindlichkeiten aus Kreditaufnahmen zur Sicherung der Zahlungsfähigkeit zusammen <u>ohne</u> Vorgänge, die diesen wirtschaftlich gleich kommen	0					0	0
14.2	Verbindlichkeiten aus Kreditaufnahmen zur Sicherung der Zahlungsfähigkeit zusammen <u>einschließlich</u> Vorgänge, die diesen wirtschaftlich gleich kommen	0					0	0

Zusammensetzung und Entwicklung des Saldos der liquiden Mittel und der Kredite zur Sicherung der Zahlungsfähigkeit im Finanzplanungszeitraum										
lfd. Nr.			Ansätze des Haushaltsjahres		Planungsdaten des Haushaltsfolgejahres		Planungsdaten des zweiten Haushaltsfolgejahres		Planungsdaten des dritten Haushaltsfolgejahres	
			Neuer Haushalts- ansatz ⁵	Veränderung gegenüber bisherigem Haushalts- ansatz	Neuer Haushalts- ansatz	Veränderung gegenüber bisherigem Haushalts- ansatz	Neuer Haushalts- ansatz	Veränderung gegenüber bisherigem Haushalts- ansatz	Neuer Haushalts- ansatz	Veränderung gegenüber bisherigem Haushalts- ansatz
			2017	2017	2018	2018	2019	2019	2020	2020
			in €							
			1	2	3	4	5	6	7	8
1		Liquide Mittel zum 31.12. des Haushaltsvorjahres (§ 47 Absatz 4 Nummer 24 GemHVO-Doppik)	6.701.660	1.754.466	3.982.960	1.243.182	0	0	0	
2	-	Kredite zur Sicherung der Zahlungsfähigkeit zum 31.12. des Haushaltsvorjahres	0	0	0	0	1.649.440	-1.875.218	2.012.140	-1.521.818
3	=	Saldo der liquiden Mittel und der Kredite zur Sicherung der Zahlungsfähigkeit zum 31.12. des Haushaltsvorjahres	6.701.660	1.754.466	3.982.960	1.243.182	-1.649.440	1.875.218	-2.012.140	1.521.818
4		Saldo laufende Ein- und Auszahlungen zum 31.12. des Haushaltsvorjahres	9.233.273	2.092.889	6.514.573	-22.960.211	5.371.373	-23.175.311	4.539.373	-23.370.511
5	+	Korrektur des Vortrages gemäß Anlage 6 der Verwaltungsvorschriften zur GemHVO-Doppik, Nummer 7								
6	+	Saldo der ordentlichen und außerordentlichen Ein- und Auszahlungen (§ 3 Absatz 1 Satz 1 Nummer 26 GemHVO-Doppik)	-1.792.600	-25.053.100	-122.000	-215.100	168.500	-195.200	697.200	-199.900
7	-	Planmäßige Tilgung von Krediten für Investitionen und Investitionsförderungsmaßnahmen	926.100	0	1.021.200	0	1.000.500	0	905.100	0
8	+	Saldo laufende Ein- und Auszahlungen zum 31.12. des Haushaltsjahres	6.514.573	-22.960.211	5.371.373	-23.175.311	4.539.373	-23.370.511	4.331.473	-23.570.411

Zusammensetzung und Entwicklung des Saldos der liquiden Mittel und der Kredite zur Sicherung der Zahlungsfähigkeit im Finanzplanungszeitraum										
lfd. Nr.			Ansätze des Haushaltsjahres		Planungsdaten des Haushaltsfolgejahres		Planungsdaten des zweiten Haushaltsfolgejahres		Planungsdaten des dritten Haushaltsfolgejahres	
			Neuer Haushalts- ansatz ⁵	Veränderung gegenüber bisherigem Haushalts- ansatz	Neuer Haushalts- ansatz	Veränderung gegenüber bisherigem Haushalts- ansatz	Neuer Haushalts- ansatz	Veränderung gegenüber bisherigem Haushalts- ansatz	Neuer Haushalts- ansatz	Veränderung gegenüber bisherigem Haushalts- ansatz
			2017	2017	2018	2018	2019	2019	2020	2020
			in €							
			1	2	3	4	5	6	7	8
9		Saldo der Ein- und Auszahlungen aus Investitionstätigkeit zum 31.12.des Haushaltsvorjahres	-2.625.428	-372.680	-2.625.428	-2.380	-7.130.128	-2.905.680	-6.660.828	-3.063.880
10	+	Korrektur des Vortrages gemäß Anlage 6 der Verwaltungsvorschriften zur GemHVO-Doppik, Nummer 7								
11	+	Saldo der Ein- und Auszahlungen aus Investitionstätigkeit (§ 3 Absatz 1 Satz 1 Nummer 41 GemHVO-Doppik)	0	1.220.300	-5.354.700	-2.903.300	-280.700	-158.200	1.027.300	280.000
12	+	Saldo der Ein- und Auszahlungen aus Krediten für Investitionen und Investitionsförderungsmaßnahmen (ohne planmäßige Tilgung)	0	-850.000	850.000	0	750.000	0	600.000	0
13	+	Saldo der Ein- und Auszahlungen aus Investitionstätigkeit zum 31.12.des Haushaltsjahres	-2.625.428	-2.380	-7.130.128	-2.905.680	-6.660.828	-3.063.880	-5.033.528	-2.783.880
14		Saldo der Ein- und Auszahlungen aus durchlaufenden Geldern und ungeklärten Zahlungseingängen zum 31.12.des Haushaltsvorjahres	93.814	34.254	93.814	34.254	93.814	34.254	93.814	34.254
15	+	Saldo der Ein- und Auszahlungen aus durchlaufenden Geldern und ungeklärten Zahlungseingängen (§ 3 Absatz 1 Satz 1 Nummer 55 GemHVO-Doppik)	0	0	0	0	0	0	0	0

Zusammensetzung und Entwicklung des Saldos der liquiden Mittel und der Kredite zur Sicherung der Zahlungsfähigkeit im Finanzplanungszeitraum												
lfd. Nr.			Ansätze des Haushaltsjahres		Planungsdaten des Haushaltsfolgejahres		Planungsdaten des zweiten Haushaltsfolgejahres		Planungsdaten des dritten Haushaltsfolgejahres			
			Neuer Haushalts- ansatz ⁵	Veränderung gegenüber bisherigem Haushalts- ansatz	Neuer Haushalts- ansatz	Veränderung gegenüber bisherigem Haushalts- ansatz	Neuer Haushalts- ansatz	Veränderung gegenüber bisherigem Haushalts- ansatz	Neuer Haushalts- ansatz	Veränderung gegenüber bisherigem Haushalts- ansatz		
			2017	2017	2018	2018	2019	2019	2020	2020		
			in €									
			1	2	3	4	5	6	7	8		
16	+	Saldo der Ein- und Auszahlungen aus durchlaufenden Geldern und ungeklärten Zahlungseingängen zum 31.12. des Haushaltsjahres	93.814	34.254	93.814	34.254	93.814	34.254	93.814	34.254		
17	=	Saldo der liquiden Mittel und der Kredite zur Sicherung der Zahlungsfähigkeit zum 31.12. des Haushaltsjahres	3.982.960	-1.539.045	-1.664.940	-1.875.218	-2.012.140	1.521.818	-592.740	-1.441.718		
18		Liquide Mittel zum 31.12. des Haushaltsjahres (§ 3 Absatz 1 Nummer 60 GemHVO-Doppik)	3.982.960	-1.539.045			0	0	0	0		
19	-	Kredite zur Sicherung der Zahlungsfähigkeit zum 31.12. des Haushaltsjahres (§ 3 Absatz 1 Nummer 58 GemHVO-Doppik)	0	0	1.664.940	1.875.218	2.012.140	-1.521.818	592.740	1.441.718		
20		Saldo der liquiden Mittel und der Kredite zur Sicherung der Zahlungsfähigkeit zum 31.12. des Haushaltsjahres	3.982.960	-1.539.045	-1.664.940	-1.875.218	-2.012.140	1.521.818	-592.740	-1.441.718		

Der Anfangsbestand zum Jahresbeginn 2017 entspricht dem tatsächlichen Kassenbestand am 01.01.2017 und weicht deutlich günstiger im Vergleich zum ursprünglich geplanten Bestand ab.

Der am Jahresende 2020 zu erwartende Kassenkreditrahmen vermindert sich um rd. 800 T€ gegenüber dem Haushaltsplan.

Jedoch wurde der Finanzierungsbedarf für die Haushaltsreste aus Vorjahren (rd. 3,7 Mio. Euro) hier nicht abgebildet.



Teilergebnishaushalt 2017

1. Nachtragshaushalt
Gemeinde: 12 Stadt Grevesmühlen

Hauptproduktbereich 1 Zentrale Verwaltung
Produktbereich 11 Innere Verwaltung
Produktgruppe 111 Verwaltungssteuerung
Produkt 11101 Verwaltungsleitung

Nr.	Ertrags- und Aufwandsarten (gemäß § 4 Absatz 10 i.V.m. § 2 Absatz 1 GemHVO-Doppik)	bisheriger Ansatz des Haushalts- jahres einschließ- lich bereits beschlossener Nachträge	beschlossene über-/außerplan- mäßige Aufwendungen	Zwischen- summe	Ansatz des Haushaltsjahres		Planungsdaten des Haushaltsfolgejahres		Planungsdaten des zweiten Haushaltsfolgejahres		Planungsdaten des dritten Haushaltsfolgejahres	
					Neuer Haushaltsansatz	Veränderung gegenüber dem bisherigen Haushaltsansatz	Neuer Haushaltsansatz	Veränderung gegenüber dem bisherigen Haushaltsansatz	Neuer Haushaltsansatz	Veränderung gegenüber dem bisherigen Haushaltsansatz	Neuer Haushaltsansatz	Veränderung gegenüber dem bisherigen Haushaltsansatz
					2017	2017	2018	2018	2019	2019	2020	2020
					in €	in €	in €	in €	in €	in €	in €	in €
					1	2	3	4	5	6	7	8
10.	= Summe der laufenden Erträge aus Verwaltungstätigkeit (Summe der Nummern 1 bis 9)	0	0	0	0	0	0	0	0	0	0	0
11.	- Personalaufwendungen	259.100	0	259.100	252.200	-6.900	261.800	-6.100	271.900	-5.000	282.300	-3.800
	50211000 Dienstbezüge	93.000	0	93.000	99.600	6.600	102.600	6.800	105.700	7.000	108.800	7.200
	50221000 Vergütungen	115.000	0	115.000	83.900	-31.100	86.400	-32.100	89.000	-33.000	91.700	-34.000
	50320000 Beiträge zu Versorgungskassen / Arbeitnehmer	4.500	0	4.500	3.700	-800	3.800	-800	3.900	-900	4.000	-900
	50420000 Beiträge zur gesetzlichen Sozialversicherung / Arbeitnehmer	23.000	0	23.000	16.000	-7.000	16.500	-7.200	17.000	-7.400	17.500	-7.600
	50711000 Zuführungen zu Pensionsrückstellungen (Beamte)	19.600	0	19.600	42.700	23.100	45.900	24.800	49.300	26.600	53.000	28.700
	50712000 Zuführungen zu Beihilferückstellungen (Beamte)	2.000	0	2.000	4.300	2.300	4.600	2.400	5.000	2.700	5.300	2.800
12.	- Versorgungsaufwendungen	-14.600	0	-14.600	-17.200	-2.600	-17.800	-3.000	-18.600	-3.500	-19.300	-3.800
	51510000 Zuführungen zu Pensionsrückstellungen u.ä. Verpflichtungen / Beamte	-14.600	0	-14.600	-17.200	-2.600	-17.800	-3.000	-18.600	-3.500	-19.300	-3.800
14.	- Abschreibungen auf immaterielle Vermögensgegenstände des Anlagevermögens und auf Sachanlagen sowie auf aktivierte Aufwendungen für die Ingangsetzung und Erweiterung der Verwaltung	3.100	0	3.100	3.100	0	3.100	0	3.100	0	3.100	0
16.	- Zuwendungen, Umlagen und sonstige Transferaufwendungen	9.000	0	9.000	9.000	0	9.000	0	9.000	0	9.000	0
18.	- Sonstige laufende Aufwendungen	62.300	0	62.300	62.300	0	62.300	0	62.300	0	62.300	0
19.	= Summe der laufenden Aufwendungen aus Verwaltungstätigkeit (Summe der Nummern 11 bis 18)	318.900	0	318.900	309.400	-9.500	318.400	-9.100	327.700	-8.500	337.400	-7.600
20.	= Laufendes Ergebnis aus Verwaltungstätigkeit (Saldo der Nummern 10 und 19)	-318.900	0	-318.900	-309.400	9.500	-318.400	9.100	-327.700	8.500	-337.400	7.600
24.	= Ordentliches Ergebnis (Summe der Nummern 20 und 23)	-318.900	0	-318.900	-309.400	9.500	-318.400	9.100	-327.700	8.500	-337.400	7.600
28.	= Jahresergebnis (Jahresüberschuss/Jahresfehlbetrag) des Teilergebnisses vor Verrechnung der internen Leistungsbeziehungen	-318.900	0	-318.900	-309.400	9.500	-318.400	9.100	-327.700	8.500	-337.400	7.600
30.	- Aufwendungen aus internen Leistungsbeziehungen	2.100	0	2.100	2.100	0	2.100	0	2.100	0	2.100	0
31.	Saldo der Erträge und Aufwendungen aus internen Leistungsbeziehungen (Saldo der Nummern 29 und 30)	-2.100	0	-2.100	-2.100	0	-2.100	0	-2.100	0	-2.100	0



Teilergebnishaushalt 2017

1. Nachtragshaushalt
Gemeinde: 12 Stadt Grevesmühlen

Hauptproduktbereich 1 Zentrale Verwaltung
 Produktbereich 11 Innere Verwaltung
 Produktgruppe 111 Verwaltungssteuerung
 Produkt 11101 Verwaltungsleitung

Nr.	Ertrags- und Aufwandsarten (gemäß § 4 Absatz 10 i.V.m. § 2 Absatz 1 GemHVO-Doppik)	bisheriger Ansatz des Haushalts- jahres einschließ- lich bereits beschlossener Nachträge	beschlossene über-/außerplan- mäßige Aufwendungen	Zwischen- summe	Ansatz des Haushaltsjahres		Planungsdaten des Haushaltsfolgejahres		Planungsdaten des zweiten Haushaltsfolgejahres		Planungsdaten des dritten Haushaltsfolgejahres	
					Neuer Haushaltsansatz	Veränderung gegenüber dem bisherigen Haushaltsansatz	Neuer Haushaltsansatz	Veränderung gegenüber dem bisherigen Haushaltsansatz	Neuer Haushaltsansatz	Veränderung gegenüber dem bisherigen Haushaltsansatz	Neuer Haushaltsansatz	Veränderung gegenüber dem bisherigen Haushaltsansatz
					2017	2017	2018	2018	2019	2019	2020	2020
					in €	in €	in €	in €	in €	in €	in €	in €
					1	2	3	4	5	6	7	8
32.	= Jahresergebnis (Jahresüberschuss/Jahresfehlbetrag) des Teilhaushaltes nach Verrechnung der internen Leistungsbeziehungen (Summe der Nummern 28 und 31)	-321.000	0	-321.000	-311.500	9.500	-320.500	9.100	-329.800	8.500	-339.500	7.600



Teilergebnishaushalt 2017

1. Nachtragshaushalt
Gemeinde: 12 Stadt Grevesmühlen

Hauptproduktbereich 1 Zentrale Verwaltung
Produktbereich 11 Innere Verwaltung
Produktgruppe 111 Verwaltungssteuerung
Produkt 11102 Gremien

Nr.	Ertrags- und Aufwandsarten (gemäß § 4 Absatz 10 i.V.m. § 2 Absatz 1 GemHVO-Doppik)	bisheriger Ansatz des Haushalts- jahres einschließ- lich bereits beschlossener Nachträge	beschlossene über-/außerplan- mäßige Aufwendungen	Zwischen- summe	Ansatz des Haushaltsjahres		Planungsdaten des Haushaltsfolgejahres		Planungsdaten des zweiten Haushaltsfolgejahres		Planungsdaten des dritten Haushaltsfolgejahres	
					Neuer Haushaltsansatz	Veränderung gegenüber dem bisherigen Haushaltsansatz	Neuer Haushaltsansatz	Veränderung gegenüber dem bisherigen Haushaltsansatz	Neuer Haushaltsansatz	Veränderung gegenüber dem bisherigen Haushaltsansatz	Neuer Haushaltsansatz	Veränderung gegenüber dem bisherigen Haushaltsansatz
					2017	2017	2018	2018	2019	2019	2020	2020
					in €	in €	in €	in €	in €	in €	in €	in €
					1	2	3	4	5	6	7	8
11.	- Personalaufwendungen	178.100	0	178.100	188.000	9.900	185.400	10.200	190.100	10.500	194.700	10.800
	50221000 Vergütungen	111.400	0	111.400	119.500	8.100	123.100	8.400	126.800	8.600	130.600	8.900
	50320000 Beiträge zu Versorgungskassen / Arbeitnehmer	4.400	0	4.400	4.600	200	4.700	200	4.900	200	5.000	200
	50420000 Beiträge zur gesetzlichen Sozialversicherung / Arbeitnehmer	22.300	0	22.300	23.900	1.600	24.600	1.600	25.400	1.700	26.100	1.700
14.	- Abschreibungen auf immaterielle Vermögensgegenstände des Anlagevermögens und auf Sachanlagen sowie auf aktivierte Aufwendungen für die Inangangsetzung und Erweiterung der Verwaltung	1.400	0	1.400	1.400	0	1.400	0	1.400	0	1.400	0
18.	- Sonstige laufende Aufwendungen	2.500	0	2.500	2.500	0	2.500	0	2.500	0	2.500	0
19.	= Summe der laufenden Aufwendungen aus Verwaltungstätigkeit (Summe der Nummern 11 bis 18)	182.000	0	182.000	191.900	9.900	189.300	10.200	194.000	10.500	198.600	10.800
20.	= Laufendes Ergebnis aus Verwaltungstätigkeit (Saldo der Nummern 10 und 19)	-182.000	0	-182.000	-191.900	-9.900	-189.300	-10.200	-194.000	-10.500	-198.600	-10.800
24.	= Ordentliches Ergebnis (Summe der Nummern 20 und 23)	-182.000	0	-182.000	-191.900	-9.900	-189.300	-10.200	-194.000	-10.500	-198.600	-10.800
28.	= Jahresergebnis (Jahresüberschuss/Jahresfehlbetrag) des Teilergebnisses vor Verrechnung der internen Leistungsbeziehungen	-182.000	0	-182.000	-191.900	-9.900	-189.300	-10.200	-194.000	-10.500	-198.600	-10.800
30.	- Aufwendungen aus internen Leistungsbeziehungen	1.100	0	1.100	1.100	0	1.100	0	1.100	0	1.100	0
31.	= Saldo der Erträge und Aufwendungen aus internen Leistungsbeziehungen (Saldo der Nummern 29 und 30)	-1.100	0	-1.100	-1.100	0	-1.100	0	-1.100	0	-1.100	0
32.	= Jahresergebnis (Jahresüberschuss/Jahresfehlbetrag) des Teilergebnisses nach Verrechnung der internen Leistungsbeziehungen (Summe der Nummern 28 und 31)	-183.100	0	-183.100	-193.000	-9.900	-190.400	-10.200	-195.100	-10.500	-199.700	-10.800



Teilergebnishaushalt 2017

1. Nachtragshaushalt
Gemeinde: 12 Stadt Grevesmühlen

Hauptproduktbereich 1 Zentrale Verwaltung
Produktbereich 11 Innere Verwaltung
Produktgruppe 112 Personal
Produkt 11201 Personalwesen

Nr.	Ertrags- und Aufwandsarten (gemäß § 4 Absatz 10 i.V.m. § 2 Absatz 1 GemHVO-Doppik)	bisheriger Ansatz des Haushalts- jahres einschließ- lich bereits beschlossener Nachträge	beschlossene über-/außerplan- mäßige Aufwendungen	Zwischen- summe	Ansatz des Haushaltsjahres		Planungsdaten des Haushaltsfolgejahres		Planungsdaten des zweiten Haushaltsfolgejahres		Planungsdaten des dritten Haushaltsfolgejahres		
					Neuer Haushaltsansatz	Veränderung gegenüber dem bisherigen Haushaltsansatz	Neuer Haushaltsansatz	Veränderung gegenüber dem bisherigen Haushaltsansatz	Neuer Haushaltsansatz	Veränderung gegenüber dem bisherigen Haushaltsansatz	Neuer Haushaltsansatz	Veränderung gegenüber dem bisherigen Haushaltsansatz	
					2017	2017	2018	2018	2019	2019	2020	2020	
					in €	in €	in €	in €	in €	in €	in €	in €	
					1	2	3	4	5	6	7	8	9
6.	+	Kostenerstattungen und Kostenumlagen	56.700	0	56.700	66.500	9.800	58.700	900	60.500	1.600	62.300	2.300
		44243000 Kostenerstattungen vom Landkreis für MA Jobcenter	56.400	0	56.400	56.700	300	58.400	900	60.200	1.600	62.000	2.300
		44290000 Kostenerstattungen und Kostenumlagen / von Sonstigen	0	0	0	9.500	9.500	0	0	0	0	0	0
9.	+	Sonstige laufende Erträge	20.300	0	20.300	20.300	0	0	0	0	0	0	0
10.	=	Summe der laufenden Erträge aus Verwaltungstätigkeit (Summe der Nummern 1 bis 9)	77.000	0	77.000	86.800	9.800	58.700	900	60.500	1.600	62.300	2.300
11.	-	Personalaufwendungen	894.000	0	894.000	907.400	13.400	935.200	13.900	964.000	14.500	993.800	15.100
		50221000 Vergütungen	268.000	0	268.000	252.400	-15.600	260.000	-16.000	267.800	-16.500	275.800	-17.100
		50310000 Beiträge zu Versorgungskassen / Beamte	409.400	0	409.400	435.700	26.300	448.800	27.100	462.200	27.900	476.100	28.700
		50320000 Beiträge zu Versorgungskassen / Arbeitnehmer	10.300	0	10.300	10.100	-200	10.400	-200	10.700	-200	11.000	-300
		50420000 Beiträge zur gesetzlichen Sozialversicherung / Arbeitnehmer	54.200	0	54.200	51.300	-2.900	52.800	-3.000	54.400	-3.100	56.100	-3.100
		50490000 Beiträge zur gesetzlichen Sozialversicherung (Unfallversicherung)	40.600	0	40.600	44.100	3.500	45.400	3.600	46.800	3.700	48.200	3.800
		50510000 Beihilfen, Unterstützungsleistungen und dergleichen / Beamte	49.700	0	49.700	48.300	-1.400	49.700	-1.500	51.200	-1.500	52.800	-1.500
		50711000 Zuführungen zu Pensionsrückstellungen (Beamte)	10.200	0	10.200	13.500	3.300	14.500	3.500	15.600	3.800	16.800	4.100
		50712000 Zuführungen zu Beihilferückstellungen (Beamte)	1.000	0	1.000	1.400	400	1.500	400	1.600	400	1.700	500
12.	-	Versorgungsaufwendungen	-3.400	0	-3.400	-3.500	-100	-3.400	0	-3.500	0	-3.600	0
		51510000 Zuführungen zu Pensionsrückstellungen u. ä. Verpflichtungen für Versorgungsempfänger (Beamte)	-3.400	0	-3.400	-3.500	-100	-3.400	0	-3.500	0	-3.600	0
18.	-	Sonstige laufende Aufwendungen	42.600	0	42.600	57.600	15.000	42.600	0	42.600	0	42.600	0
		56120000 Aufwendungen für Aus- und Fortbildung, Umschulung	20.000	0	20.000	35.000	15.000	20.000	0	20.000	0	20.000	0
19.	=	Summe der laufenden Aufwendungen aus Verwaltungstätigkeit (Summe der Nummern 11 bis 18)	933.200	0	933.200	961.500	28.300	974.400	13.900	1.003.100	14.500	1.032.800	15.100
20.	=	Laufendes Ergebnis aus Verwaltungstätigkeit (Saldo der Nummern 10 und 19)	-856.200	0	-856.200	-874.700	-18.500	-915.700	-13.000	-942.600	-12.900	-970.500	-12.800
24.	=	Ordentliches Ergebnis (Summe der Nummern 20 und 23)	-856.200	0	-856.200	-874.700	-18.500	-915.700	-13.000	-942.600	-12.900	-970.500	-12.800



Teilergebnishaushalt 2017

1. Nachtragshaushalt
Gemeinde: 12 Stadt Grevesmühlen

Hauptproduktbereich 1 Zentrale Verwaltung
Produktbereich 11 Innere Verwaltung
Produktgruppe 112 Personal
Produkt 11201 Personalwesen

Nr.	Ertrags- und Aufwandsarten (gemäß § 4 Absatz 10 i.V.m. § 2 Absatz 1 GemHVO-Doppik)	bisheriger Ansatz des Haushalts- jahres einschließ- lich bereits beschlossener Nachträge	beschlossene über-/außerplan- mäßige Aufwendungen	Zwischen- summe	Ansatz des Haushaltsjahres		Planungsdaten des Haushaltsfolgejahres		Planungsdaten des zweiten Haushaltsfolgejahres		Planungsdaten des dritten Haushaltsfolgejahres	
					Neuer Haushaltsansatz	Veränderung gegenüber dem bisherigen Haushaltsansatz	Neuer Haushaltsansatz	Veränderung gegenüber dem bisherigen Haushaltsansatz	Neuer Haushaltsansatz	Veränderung gegenüber dem bisherigen Haushaltsansatz	Neuer Haushaltsansatz	Veränderung gegenüber dem bisherigen Haushaltsansatz
					2017	2017	2018	2018	2019	2019	2020	2020
					in €	in €	in €	in €	in €	in €	in €	in €
					1	2	3	4	5	6	7	8
28.	= Jahresergebnis (Jahresüberschuss/Jahresfehlbetrag) des Teilhaushaltes vor Verrechnung der internen Leistungsbeziehungen	-856.200	0	-856.200	-874.700	-18.500	-915.700	-13.000	-942.600	-12.900	-970.500	-12.800
30.	- Aufwendungen aus internen Leistungsbeziehungen	1.700	0	1.700	1.700	0	1.700	0	1.700	0	1.700	0
31.	Saldo der Erträge und Aufwendungen aus internen Leistungsbeziehungen (Saldo der Nummern 29 und 30)	-1.700	0	-1.700	-1.700	0	-1.700	0	-1.700	0	-1.700	0
32.	= Jahresergebnis (Jahresüberschuss/Jahresfehlbetrag) des Teilhaushaltes nach Verrechnung der internen Leistungsbeziehungen (Summe der Nummern 28 und 31)	-857.900	0	-857.900	-876.400	-18.500	-917.400	-13.000	-944.300	-12.900	-972.200	-12.800



Teilergebnishaushalt 2017

1. Nachtragshaushalt
Gemeinde: 12 Stadt Grevesmühlen

Hauptproduktbereich 1 Zentrale Verwaltung
Produktbereich 11 Innere Verwaltung
Produktgruppe 113 Organisation
Produkt 11301 Personalmanagement/Organisation

Nr.	Ertrags- und Aufwandsarten (gemäß § 4 Absatz 10 i.V.m. § 2 Absatz 1 GemHVO-Doppik)	bisheriger Ansatz des Haushalts- jahres einschließ- lich bereits beschlossener Nachträge	beschlossene über-/außerplan- mäßige Aufwendungen	Zwischen- summe	Ansatz des Haushaltsjahres		Planungsdaten des Haushaltsfolgejahres		Planungsdaten des zweiten Haushaltsfolgejahres		Planungsdaten des dritten Haushaltsfolgejahres	
					Neuer Haushaltsansatz	Veränderung gegenüber dem bisherigen Haushaltsansatz	Neuer Haushaltsansatz	Veränderung gegenüber dem bisherigen Haushaltsansatz	Neuer Haushaltsansatz	Veränderung gegenüber dem bisherigen Haushaltsansatz	Neuer Haushaltsansatz	Veränderung gegenüber dem bisherigen Haushaltsansatz
					2017	2017	2018	2018	2019	2019	2020	2020
					in €	in €	in €	in €	in €	in €	in €	in €
					1	2	3	4	5	6	7	8
10.	= Summe der laufenden Erträge aus Verwaltungstätigkeit (Summe der Nummern 1 bis 9)	0	0	0	0	0	0	0	0	0	0	0
11.	- Personalaufwendungen	36.000	0	36.000	35.700	-300	37.000	-200	38.400	-200	39.900	-100
	50211000 Dienstbezüge	17.200	0	17.200	15.100	-2.100	15.600	-2.100	16.000	-2.200	16.500	-2.300
	50221000 Vergütungen	11.200	0	11.200	11.400	200	11.700	200	12.100	200	12.500	300
	50711000 Zuführungen zu Pensionsrückstellungen (Beamte)	4.400	0	4.400	5.800	1.400	6.200	1.500	6.700	1.600	7.200	1.700
	50712000 Zuführungen zu Beihilferückstellungen (Beamte)	400	0	400	600	200	600	200	700	200	700	200
13.	- Aufwendungen für Sach- und Dienstleistungen	8.000	0	8.000	8.000	0	8.000	0	8.000	0	8.000	0
19.	= Summe der laufenden Aufwendungen aus Verwaltungstätigkeit (Summe der Nummern 11 bis 18)	44.000	0	44.000	43.700	-300	45.000	-200	46.400	-200	47.900	-100
20.	= Laufendes Ergebnis aus Verwaltungstätigkeit (Saldo der Nummern 10 und 19)	-44.000	0	-44.000	-43.700	300	-45.000	200	-46.400	200	-47.900	100
24.	= Ordentliches Ergebnis (Summe der Nummern 20 und 23)	-44.000	0	-44.000	-43.700	300	-45.000	200	-46.400	200	-47.900	100
28.	= Jahresergebnis (Jahresüberschuss/Jahresfehlbetrag) des Teilhaushaltes vor Verrechnung der internen Leistungsbeziehungen	-44.000	0	-44.000	-43.700	300	-45.000	200	-46.400	200	-47.900	100
31.	Saldo der Erträge und Aufwendungen aus internen Leistungsbeziehungen (Saldo der Nummern 29 und 30)	0	0	0	0	0	0	0	0	0	0	0
32.	= Jahresergebnis (Jahresüberschuss/Jahresfehlbetrag) des Teilhaushaltes nach Verrechnung der internen Leistungsbeziehungen (Summe der Nummern 28 und 31)	-44.000	0	-44.000	-43.700	300	-45.000	200	-46.400	200	-47.900	100



Teilergebnishaushalt 2017

1. Nachtragshaushalt
Gemeinde: 12 Stadt Grevesmühlen

Hauptproduktbereich 1 Zentrale Verwaltung
Produktbereich 11 Innere Verwaltung
Produktgruppe 114 Zentrale Dienste
Produkt 11401 Zentrales Gebäude- und Flächenmanagement

Nr.	Ertrags- und Aufwandsarten (gemäß § 4 Absatz 10 i.V.m. § 2 Absatz 1 GemHVO-Doppik)	bisheriger Ansatz	beschlossene über-/außerplan- mäßige Aufwendungen	Zwischen- summe	Ansatz des Haushaltsjahres		Planungsdaten des Haushaltsfolgejahres		Planungsdaten des zweiten Haushaltsfolgejahres		Planungsdaten des dritten Haushaltsfolgejahres		
		des Haushalts- jahres einschließ- lich bereits beschlossener Nachträge			Neuer Haushaltsansatz	Veränderung gegenüber dem bisherigen Haushaltsansatz	Neuer Haushaltsansatz	Veränderung gegenüber dem bisherigen Haushaltsansatz	Neuer Haushaltsansatz	Veränderung gegenüber dem bisherigen Haushaltsansatz	Neuer Haushaltsansatz	Veränderung gegenüber dem bisherigen Haushaltsansatz	
		2017	2017	2017	2017	2018	2018	2019	2019	2020	2020		
		in €	in €	in €	in €	in €	in €	in €	in €	in €	in €		
		1	2	3	4	5	6	7	8	9	10	11	
4.	+	Öffentlich-rechtliche Leistungsentgelte	200	0	200	200	0	200	0	200	0	0	
5.	+	Privatrechtliche Leistungsentgelte <i>44112000 Nutzungsentgelte für Garagenplätze (aus Personenkonten)</i>	104.600 100.000	0 0	104.600 100.000	106.000 101.400	1.400 1.400	104.600 100.000	0 0	104.600 100.000	0 0	104.600 100.000	
9.	+	Sonstige laufende Erträge	500	0	500	500	0	500	0	500	0	500	
10.	=	Summe der laufenden Erträge aus Verwaltungstätigkeit (Summe der Nummern 1 bis 9)	105.300	0	105.300	106.700	1.400	105.300	0	105.300	0	105.300	
11.	-	Personalaufwendungen <i>50211000 Dienstbezüge</i> <i>50221000 Vergütungen</i> <i>50320000 Beiträge zu Versorgungskassen / Arbeitnehmer</i> <i>50420000 Beiträge zur gesetzlichen Sozialversicherung / Arbeitnehmer</i> <i>50711000 Zuführungen zu Pensionsrückstellungen (Beamte)</i> <i>50712000 Zuführungen zu Beihilferückstellungen (Beamte)</i>	588.200 45.400 428.100 16.700 85.700 11.200 1.100	0 0 0 0 0 0 0	588.200 45.400 428.100 16.700 85.700 11.200 1.100	550.100 45.300 396.600 16.200 75.800 14.700 1.500	-38.100 -100 -31.500 -500 -9.900 3.500 400	567.400 46.700 408.500 16.700 78.100 15.800 1.600	-39.000 -100 -32.400 -500 -10.200 3.800 400	585.200 48.100 420.800 17.200 80.400 17.000 1.700	-40.000 -100 -33.400 -500 -10.500 4.100 400	603.600 49.500 433.400 17.700 82.800 18.300 1.900	-40.900 -100 -34.400 -500 -10.800 4.400 500
12.	-	Versorgungsaufwendungen <i>51510000 Zuführungen zu Pensionsrückstellungen u.ä. Verpflichtungen / Beamte</i>	-8.800 -8.800	0 0	-8.800 -8.800	-9.000 -9.000	-200 -200	-8.900 -8.900	0 0	-9.100 -9.100	0 0	-9.300 -9.300	
13.	-	Aufwendungen für Sach- und Dienstleistungen <i>52313000 Unterhaltung und Bewirtschaftung der Gebäude</i> <i>52313100 Unterhaltung Gebäude - Abbruch</i>	254.000 56.000 52.000	0 0 0	254.000 56.000 52.000	231.500 50.900 34.600	-22.500 -5.100 -17.400	560.900 364.900 50.000	-5.100 -5.100 0	634.000 438.000 50.000	0 0 0	231.000 35.000 50.000	
14.	-	Abschreibungen auf immaterielle Vermögensgegenstände des Anlagevermögens und auf Sachanlagen sowie auf aktivierte Aufwendungen für die Ingangsetzung und Erweiterung der Verwaltung	111.900	0	111.900	111.900	0	111.900	0	110.100	0	110.100	
18.	-	Sonstige laufende Aufwendungen <i>56810000 Grundsteuer</i>	27.200 500	0 0	27.200 500	29.200 2.500	2.000 2.000	28.600 2.500	2.000 2.000	28.600 2.500	2.000 2.000	28.600 2.500	
19.	=	Summe der laufenden Aufwendungen aus Verwaltungstätigkeit (Summe der Nummern 11 bis 18)	972.500	0	972.500	913.700	-58.800	1.259.900	-42.100	1.348.800	-38.000	964.000	



Teilergebnishaushalt 2017

1. Nachtragshaushalt
Gemeinde: 12 Stadt Grevesmühlen

Hauptproduktbereich 1 Zentrale Verwaltung
 Produktbereich 11 Innere Verwaltung
 Produktgruppe 114 Zentrale Dienste
 Produkt 11401 Zentrales Gebäude- und Flächenmanagement

Nr.	Ertrags- und Aufwandsarten (gemäß § 4 Absatz 10 i.V.m. § 2 Absatz 1 GemHVO-Doppik)	bisheriger Ansatz des Haushalts- jahres einschließ- lich bereits beschlossener Nachträge	beschlossene über-/außerplan- mäßige Aufwendungen	Zwischen- summe	Ansatz des Haushaltsjahres		Planungsdaten des Haushaltsfolgejahres		Planungsdaten des zweiten Haushaltsfolgejahres		Planungsdaten des dritten Haushaltsfolgejahres			
					Neuer Haushaltsansatz	Veränderung gegenüber dem bisherigen Haushaltsansatz	Neuer Haushaltsansatz	Veränderung gegenüber dem bisherigen Haushaltsansatz	Neuer Haushaltsansatz	Veränderung gegenüber dem bisherigen Haushaltsansatz	Neuer Haushaltsansatz	Veränderung gegenüber dem bisherigen Haushaltsansatz		
					2017	2017	2017	2017	2018	2018	2019	2019	2020	2020
					in €	in €	in €	in €	in €	in €	in €	in €	in €	in €
					1	2	3	4	5	6	7	8	9	10
20.	= Laufendes Ergebnis aus Verwaltungstätigkeit (Saldo der Nummern 10 und 19)	-867.200	0	-867.200	-807.000	60.200	-1.154.600	42.100	-1.243.500	38.000	-858.700	38.900		
24.	= Ordentliches Ergebnis (Summe der Nummern 20 und 23)	-867.200	0	-867.200	-807.000	60.200	-1.154.600	42.100	-1.243.500	38.000	-858.700	38.900		
28.	= Jahresergebnis (Jahresüberschuss/Jahresfehlbetrag) des Teilhaushaltes vor Verrechnung der internen Leistungsbeziehungen	-867.200	0	-867.200	-807.000	60.200	-1.154.600	42.100	-1.243.500	38.000	-858.700	38.900		
30.	- Aufwendungen aus internen Leistungsbeziehungen	60.100	0	60.100	50.100	-10.000	60.100	0	60.200	0	65.200	0		
	58100000 Aufwendungen aus internen Leistungsbeziehungen (Bauhof/ Bauamt)	50.000	0	50.000	40.000	-10.000	50.000	0	50.000	0	55.000	0		
31.	Saldo der Erträge und Aufwendungen aus internen Leistungsbeziehungen (Saldo der Nummern 29 und 30)	-60.100	0	-60.100	-50.100	10.000	-60.100	0	-60.200	0	-65.200	0		
32.	= Jahresergebnis (Jahresüberschuss/Jahresfehlbetrag) des Teilhaushaltes nach Verrechnung der internen Leistungsbeziehungen (Summe der Nummern 28 und 31)	-927.300	0	-927.300	-857.100	70.200	-1.214.700	42.100	-1.303.700	38.000	-923.900	38.900		



Teilergebnishaushalt 2017

1. Nachtragshaushalt
Gemeinde: 12 Stadt Grevesmühlen

Hauptproduktbereich 1 Zentrale Verwaltung
Produktbereich 11 Innere Verwaltung
Produktgruppe 114 Zentrale Dienste
Produkt 11402 Bauhof

Nr.	Ertrags- und Aufwandsarten (gemäß § 4 Absatz 10 i.V.m. § 2 Absatz 1 GemHVO-Doppik)	bisheriger Ansatz des Haushalts- jahres einschließ- lich bereits beschlossener Nachträge	beschlossene über-/außerplan- mäßige Aufwendungen	Zwischen- summe	Ansatz des Haushaltsjahres		Planungsdaten des Haushaltsfolgejahres		Planungsdaten des zweiten Haushaltsfolgejahres		Planungsdaten des dritten Haushaltsfolgejahres	
					Neuer Haushaltsansatz	Veränderung gegenüber dem bisherigen Haushaltsansatz	Neuer Haushaltsansatz	Veränderung gegenüber dem bisherigen Haushaltsansatz	Neuer Haushaltsansatz	Veränderung gegenüber dem bisherigen Haushaltsansatz	Neuer Haushaltsansatz	Veränderung gegenüber dem bisherigen Haushaltsansatz
					2017	2017	2017	2017	2019	2019	2020	2020
					in €	in €	in €	in €	in €	in €	in €	in €
					1	2	3	4	5	6	7	8
2.	+ Zuwendungen, allgemeine Umlagen und sonstige Transfererträge	1.400	0	1.400	1.400	0	1.400	0	1.400	0	1.400	0
4.	+ Öffentlich-rechtliche Leistungsentgelte	700	0	700	700	0	700	0	700	0	700	0
5.	+ Privatrechtliche Leistungsentgelte	1.400	0	1.400	1.400	0	1.400	0	1.400	0	1.400	0
8.	+ Andere aktivierte Eigenleistungen	10.000	0	10.000	5.000	-5.000	10.000	0	10.000	0	10.000	0
	45200000 Aktivierte Eigenleistungen Bauhof	10.000	0	10.000	5.000	-5.000	10.000	0	10.000	0	10.000	0
9.	+ Sonstige laufende Erträge	200	0	200	200	0	200	0	200	0	200	0
10.	= Summe der laufenden Erträge aus Verwaltungstätigkeit (Summe der Nummern 1 bis 9)	13.700	0	13.700	8.700	-5.000	13.700	0	13.700	0	13.700	0
11.	- Personalaufwendungen	826.000	0	826.000	814.200	-11.800	838.600	-12.200	863.800	-12.500	889.700	-12.900
	50221000 Vergütungen	666.200	0	666.200	656.800	-9.400	676.500	-9.700	696.800	-10.000	717.700	-10.300
	50320000 Beiträge zu Versorgungskassen / Arbeitnehmer	26.000	0	26.000	25.500	-500	26.300	-500	27.100	-500	27.900	-500
	50420000 Beiträge zur gesetzlichen Sozialversicherung / Arbeitnehmer	133.300	0	133.300	131.400	-1.900	135.300	-2.000	139.400	-2.000	143.600	-2.100
13.	- Aufwendungen für Sach- und Dienstleistungen	129.000	0	129.000	135.500	6.500	86.500	0	86.500	0	86.500	0
	52240000 Aufwendungen für Gas	4.300	0	4.300	4.400	100	4.300	0	4.300	0	4.300	0
	52260000 Aufwendungen für Strom	2.500	0	2.500	2.400	-100	2.500	0	2.500	0	2.500	0
	52270000 Aufwendungen für Wasser	1.200	0	1.200	1.000	-200	1.200	0	1.200	0	1.200	0
	52312000 Unterhaltung und Bewirtschaftung der Außenanlagen	200	0	200	400	200	200	0	200	0	200	0
	52313000 Unterhaltung und Bewirtschaftung der Gebäude	5.000	0	5.000	4.500	-500	2.500	0	2.500	0	2.500	0
	52323100 Aufwendungen für Reinigung	2.800	0	2.800	3.300	500	2.800	0	2.800	0	2.800	0
	52350000 Aufwendungen für Fahrzeugunterhaltung	30.000	0	30.000	32.000	2.000	30.000	0	30.000	0	30.000	0
	52352000 Aufwendungen für Betriebs- und Schmierstoffe	28.000	0	28.000	26.000	-2.000	28.000	0	28.000	0	28.000	0
	52360000 Unterhaltung Anbaugeräte u. selbstfahrende Gerätschaften	6.000	0	6.000	8.500	2.500	6.000	0	6.000	0	6.000	0
	Haushaltsvermerk: einseitig deckungsfähig nach § 14 (4) GemHVO-Doppik mit 11402.0827, 11402.08271 und 11402.08272											



Teilergebnishaushalt 2017

1. Nachtragshaushalt
Gemeinde: 12 Stadt Grevesmühlen

Hauptproduktbereich 1 Zentrale Verwaltung
Produktbereich 11 Innere Verwaltung
Produktgruppe 114 Zentrale Dienste
Produkt 11402 Bauhof

Nr.	Ertrags- und Aufwandsarten (gemäß § 4 Absatz 10 i.V.m. § 2 Absatz 1 GemHVO-Doppik)	bisheriger Ansatz des Haushalts- jahres einschließ- lich bereits beschlossener Nachträge	beschlossene über-/außerplan- mäßige Aufwendungen	Zwischen- summe	Ansatz des Haushaltsjahres		Planungsdaten des Haushaltsfolgejahres		Planungsdaten des zweiten Haushaltsfolgejahres		Planungsdaten des dritten Haushaltsfolgejahres	
					Neuer Haushaltsansatz	Veränderung gegenüber dem bisherigen Haushaltsansatz	Neuer Haushaltsansatz	Veränderung gegenüber dem bisherigen Haushaltsansatz	Neuer Haushaltsansatz	Veränderung gegenüber dem bisherigen Haushaltsansatz	Neuer Haushaltsansatz	Veränderung gegenüber dem bisherigen Haushaltsansatz
					2017	2017	2018	2018	2019	2019	2020	2020
					in €	in €	in €	in €	in €	in €	in €	in €
					1	2	3	4	5	6	7	8
	52380000 Geringwertige Geräte, Ausstattungs-, Ausrüstungs- und sonstige Gebrauchsgegenstände <i>Haushaltsvermerk: einseitig deckungsfähig nach § 14 (4) GemHVO-Doppik mit 11402.0827, 11402.08271 und 11402.08272</i> u.a. Handys	3.000	0	3.000	7.000	4.000	3.000	0	3.000	0	3.000	0
14.	- Abschreibungen auf immaterielle Vermögensgegenstände des Anlagevermögens und auf Sachanlagen sowie auf aktivierte Aufwendungen für die Ingangsetzung und Erweiterung der Verwaltung <i>53801000 Abschreibungen auf Geringwertige Wirtschaftsgüter (GWG)</i>	66.700	0	66.700	68.600	1.900	70.100	0	74.500	0	77.900	0
		4.500	0	4.500	6.400	1.900	4.700	0	4.500	0	4.700	0
18.	- Sonstige laufenden Aufwendungen <i>56210000 Aufwendungen für Mieten (Kopierer, Fahrzeuge, Propangasflaschen, technische Gase)</i> <i>56310000 Aufwendungen für Büromaterial</i> <i>56340000 Aufwendungen für Telefon und Handy</i> <i>56411000 Aufwendungen für Gebäudeversicherungen</i>	58.400	0	58.400	65.700	7.300	54.400	0	54.400	0	54.400	0
		5.700	0	5.700	13.500	7.800	1.700	0	1.700	0	1.700	0
		600	0	600	500	-100	600	0	600	0	600	0
		3.800	0	3.800	3.300	-500	3.800	0	3.800	0	3.800	0
		300	0	300	400	100	300	0	300	0	300	0
19.	= Summe der laufenden Aufwendungen aus Verwaltungstätigkeit (Summe der Nummern 11 bis 18)	1.080.100	0	1.080.100	1.084.000	3.900	1.049.600	-12.200	1.079.200	-12.500	1.108.500	-12.900
20.	= Laufendes Ergebnis aus Verwaltungstätigkeit (Saldo der Nummern 10 und 19)	-1.066.400	0	-1.066.400	-1.075.300	-8.900	-1.035.900	12.200	-1.065.500	12.500	-1.094.800	12.900
24.	= Ordentliches Ergebnis (Summe der Nummern 20 und 23)	-1.066.400	0	-1.066.400	-1.075.300	-8.900	-1.035.900	12.200	-1.065.500	12.500	-1.094.800	12.900
28.	= Jahresergebnis (Jahresüberschuss/Jahresfehlbetrag) des Teilhaushaltes vor Verrechnung der internen Leistungsbeziehungen	-1.066.400	0	-1.066.400	-1.075.300	-8.900	-1.035.900	12.200	-1.065.500	12.500	-1.094.800	12.900
29.	+ Erträge aus internen Leistungsbeziehungen <i>48100000 Erträge aus internen Leistungsbeziehungen (Bauhof)</i>	1.143.400	0	1.143.400	1.022.700	-120.700	1.091.400	-10.200	1.121.100	-10.500	1.150.600	-10.800
		1.116.000	0	1.116.000	995.300	-120.700	1.063.100	-10.200	1.092.000	-10.500	1.120.600	-10.800
30.	- Aufwendungen aus internen Leistungsbeziehungen	75.600	0	75.600	78.800	3.200	51.100	0	51.100	0	51.200	0



Teilergebnishaushalt 2017

1. Nachtragshaushalt
Gemeinde: 12 Stadt Grevesmühlen

Hauptproduktbereich 1 Zentrale Verwaltung
Produktbereich 11 Innere Verwaltung
Produktgruppe 114 Zentrale Dienste
Produkt 11402 Bauhof

Nr.	Ertrags- und Aufwandsarten (gemäß § 4 Absatz 10 i.V.m. § 2 Absatz 1 GemHVO-Doppik)	bisheriger Ansatz des Haushalts- jahres einschließ- lich bereits beschlossener Nachträge	beschlossene über-/außerplan- mäßige Aufwendungen	Zwischen- summe	Ansatz des Haushaltsjahres		Planungsdaten des Haushaltsfolgejahres		Planungsdaten des zweiten Haushaltsfolgejahres		Planungsdaten des dritten Haushaltsfolgejahres	
					Neuer Haushaltsansatz	Veränderung gegenüber dem bisherigen Haushaltsansatz	Neuer Haushaltsansatz	Veränderung gegenüber dem bisherigen Haushaltsansatz	Neuer Haushaltsansatz	Veränderung gegenüber dem bisherigen Haushaltsansatz	Neuer Haushaltsansatz	Veränderung gegenüber dem bisherigen Haushaltsansatz
					2017	2017	2018	2018	2019	2019	2020	2020
					in €	in €	in €	in €	in €	in €	in €	in €
					1	2	3	4	5	6	7	8
	58150000 Aufwendungen aus internen Leistungsbeziehungen (Bauhof/ HuOA/ Wahlen _SB Personal/ Bezüge)	800	0	800	4.000	3.200	800	0	800	0	800	0
31.	Saldo der Erträge und Aufwendungen aus internen Leistungsbeziehungen (Saldo der Nummern 29 und 30)	1.067.800	0	1.067.800	943.900	-123.900	1.040.300	-10.200	1.070.000	-10.500	1.099.400	-10.800
32.	= Jahresergebnis (Jahresüberschuss/Jahresfehlbetrag) des Teilhaushalttes nach Verrechnung der internen Leistungsbeziehungen (Summe der Nummern 28 und 31)	1.400	0	1.400	-131.400	-132.800	4.400	2.000	4.500	2.000	4.600	2.100



Teilergebnishaushalt 2017

1. Nachtragshaushalt

Gemeinde: 12 Stadt Grevesmühlen

Hauptproduktbereich 1 Zentrale Verwaltung
 Produktbereich 11 Innere Verwaltung
 Produktgruppe 114 Zentrale Dienste
 Produkt 11403 Sonstige zentrale Dienste

Nr.	Ertrags- und Aufwandsarten (gemäß § 4 Absatz 10 i.V.m. § 2 Absatz 1 GemHVO-Doppik)	bisheriger Ansatz des Haushalts- jahres einschließ- lich bereits beschlossener Nachträge	beschlossene über-/außerplan- mäßige Aufwendungen	Zwischen- summe	Ansatz des Haushaltsjahres		Planungsdaten des Haushaltsfolgejahres		Planungsdaten des zweiten Haushaltsfolgejahres		Planungsdaten des dritten Haushaltsfolgejahres	
					Neuer Haushaltsansatz	Veränderung gegenüber dem bisherigen Haushaltsansatz	Neuer Haushaltsansatz	Veränderung gegenüber dem bisherigen Haushaltsansatz	Neuer Haushaltsansatz	Veränderung gegenüber dem bisherigen Haushaltsansatz	Neuer Haushaltsansatz	Veränderung gegenüber dem bisherigen Haushaltsansatz
					2017	2017	2018	2018	2019	2019	2020	2020
					in €	in €	in €	in €	in €	in €	in €	in €
					1	2	3	4	5	6	7	8
2.	+ Zuwendungen, allgemeine Umlagen und sonstige Transfererträge	5.300	0	5.300	5.300	0	5.200	0	5.200	0	5.200	0
4.	+ Öffentlich-rechtliche Leistungsentgelte	900	0	900	900	0	900	0	900	0	900	0
6.	+ Kostenerstattungen und Kostenumlagen	100	0	100	100	0	100	0	100	0	100	0
10.	= Summe der laufenden Erträge aus Verwaltungstätigkeit (Summe der Nummern 1 bis 9)	6.300	0	6.300	6.300	0	6.200	0	6.200	0	6.200	0
11.	- Personalaufwendungen	192.000	0	192.000	198.500	6.500	204.500	6.800	210.700	7.000	217.000	7.100
	50221000 Vergütungen	154.900	0	154.900	160.200	5.300	165.000	5.500	170.000	5.700	175.100	5.800
	50320000 Beiträge zu Versorgungskassen / Arbeitnehmer	6.100	0	6.100	6.200	100	6.400	100	6.600	100	6.800	100
	50420000 Beiträge zur gesetzlichen Sozialversicherung / Arbeitnehmer	31.000	0	31.000	32.100	1.100	33.100	1.200	34.100	1.200	35.100	1.200
13.	- Aufwendungen für Sach- und Dienstleistungen	32.500	0	32.500	32.500	0	32.500	0	32.500	0	32.500	0
14.	- Abschreibungen auf immaterielle Vermögensgegenstände des Anlagevermögens und auf Sachanlagen sowie auf aktivierte Aufwendungen für die Inangangsetzung und Erweiterung der Verwaltung	79.400	0	79.400	79.400	0	72.800	0	69.200	0	69.200	0
18.	- Sonstige laufende Aufwendungen	265.500	0	265.500	264.900	-600	266.500	1.000	265.500	0	265.500	0
	56210000 Miete Kopierer, Bankschließfach und Fahrzeuge	30.000	0	30.000	31.000	1.000	31.000	1.000	30.000	0	30.000	0
	56243000 Unterhaltung Software, Updates	42.000	0	42.000	40.400	-1.600	42.000	0	42.000	0	42.000	0
19.	= Summe der laufenden Aufwendungen aus Verwaltungstätigkeit (Summe der Nummern 11 bis 18)	569.400	0	569.400	575.300	5.900	576.300	7.800	577.900	7.000	584.200	7.100
20.	= Laufendes Ergebnis aus Verwaltungstätigkeit (Saldo der Nummern 10 und 19)	-563.100	0	-563.100	-569.000	-5.900	-570.100	-7.800	-571.700	-7.000	-578.000	-7.100
24.	= Ordentliches Ergebnis (Summe der Nummern 20 und 23)	-563.100	0	-563.100	-569.000	-5.900	-570.100	-7.800	-571.700	-7.000	-578.000	-7.100
28.	= Jahresergebnis (Jahresüberschuss/Jahresfehlbetrag) des Teilergebnisses vor Verrechnung der internen Leistungsbeziehungen	-563.100	0	-563.100	-569.000	-5.900	-570.100	-7.800	-571.700	-7.000	-578.000	-7.100
30.	- Aufwendungen aus internen Leistungsbeziehungen	3.000	0	3.000	3.000	0	2.000	0	2.000	0	3.000	0
31.	Saldo der Erträge und Aufwendungen aus internen Leistungsbeziehungen (Saldo der Nummern 29 und 30)	-3.000	0	-3.000	-3.000	0	-2.000	0	-2.000	0	-3.000	0



Teilergebnishaushalt 2017

1. Nachtragshaushalt
Gemeinde: 12 Stadt Grevesmühlen

Hauptproduktbereich 1 Zentrale Verwaltung
Produktbereich 11 Innere Verwaltung
Produktgruppe 114 Zentrale Dienste
Produkt 11403 Sonstige zentrale Dienste

Nr.	Ertrags- und Aufwandsarten (gemäß § 4 Absatz 10 i.V.m. § 2 Absatz 1 GemHVO-Doppik)	bisheriger Ansatz des Haushalts- jahres einschließ- lich bereits beschlossener Nachträge	beschlossene über-/außerplan- mäßige Aufwendungen	Zwischen- summe	Ansatz des Haushaltsjahres		Planungsdaten des Haushaltsfolgejahres		Planungsdaten des zweiten Haushaltsfolgejahres		Planungsdaten des dritten Haushaltsfolgejahres	
					Neuer Haushaltsansatz	Veränderung gegenüber dem bisherigen Haushaltsansatz	Neuer Haushaltsansatz	Veränderung gegenüber dem bisherigen Haushaltsansatz	Neuer Haushaltsansatz	Veränderung gegenüber dem bisherigen Haushaltsansatz	Neuer Haushaltsansatz	Veränderung gegenüber dem bisherigen Haushaltsansatz
					2017	2017	2018	2018	2019	2019	2020	2020
					in €	in €	in €	in €	in €	in €	in €	in €
					1	2	3	4	5	6	7	8
32.	= Jahresergebnis (Jahresüberschuss/Jahresfehlbetrag) des Teilhaushaltes nach Verrechnung der internen Leistungsbeziehungen (Summe der Nummern 28 und 31)	-566.100	0	-566.100	-572.000	-5.900	-572.100	-7.800	-573.700	-7.000	-581.000	-7.100



Teilergebnishaushalt 2017

1. Nachtragshaushalt
Gemeinde: 12 Stadt Grevesmühlen

Hauptproduktbereich 1 Zentrale Verwaltung
Produktbereich 11 Innere Verwaltung
Produktgruppe 116 Finanzen
Produkt 11601 Finanzverwaltung

Nr.	Ertrags- und Aufwandsarten (gemäß § 4 Absatz 10 i.V.m. § 2 Absatz 1 GemHVO-Doppik)	bisheriger Ansatz des Haushalts- jahres einschließ- lich bereits beschlossener Nachträge	beschlossene über-/außerplan- mäßige Aufwendungen	Zwischen- summe	Ansatz des Haushaltsjahres		Planungsdaten des Haushaltsfolgejahres		Planungsdaten des zweiten Haushaltsfolgejahres		Planungsdaten des dritten Haushaltsfolgejahres		
					Neuer Haushaltsansatz	Veränderung gegenüber dem bisherigen Haushaltsansatz	Neuer Haushaltsansatz	Veränderung gegenüber dem bisherigen Haushaltsansatz	Neuer Haushaltsansatz	Veränderung gegenüber dem bisherigen Haushaltsansatz	Neuer Haushaltsansatz	Veränderung gegenüber dem bisherigen Haushaltsansatz	
					2017	2017	2018	2018	2019	2019	2020	2020	
					in €	in €	in €	in €	in €	in €	in €	in €	
					1	2	3	4	5	6	7	8	9
4.	+	Öffentlich-rechtliche Leistungsentgelte	500	0	500	500	0	500	0	500	0	500	0
6.	+	Kostenerstattungen und Kostenumlagen	9.800	0	9.800	14.300	4.500	9.800	0	9.800	0	9.800	0
		44249100 Kostenerstattungen Mutterschutz	0	0	0	4.500	4.500	0	0	0	0	0	0
9.	+	Sonstige laufende Erträge	27.000	0	27.000	78.000	51.000	78.000	51.000	78.000	51.000	78.000	51.000
		46220000 Mahn- und Vollstreckungsgebühren, Auslagen (aus PK)	14.000	0	14.000	38.000	24.000	38.000	24.000	38.000	24.000	38.000	24.000
		46222000 Vollstreckungsgebühren	13.000	0	13.000	40.000	27.000	40.000	27.000	40.000	27.000	40.000	27.000
10.	=	Summe der laufenden Erträge aus Verwaltungstätigkeit (Summe der Nummern 1 bis 9)	37.300	0	37.300	92.800	55.500	88.300	51.000	88.300	51.000	88.300	51.000
11.	-	Personalaufwendungen	709.300	0	709.300	727.300	18.000	749.900	17.900	773.400	17.900	797.400	17.400
		50221000 Vergütungen	516.200	0	516.200	541.700	25.500	558.000	26.300	574.700	27.100	591.900	27.800
		50320000 Beiträge zu Versorgungskassen / Arbeitnehmer	20.200	0	20.200	22.200	2.000	22.900	2.100	23.600	2.200	24.300	2.200
		50420000 Beiträge zur gesetzlichen Sozialversicherung / Arbeitnehmer	103.300	0	103.300	108.000	4.700	111.200	4.800	114.600	5.000	118.000	5.100
		50711000 Zuführungen zu Pensionsrückstellungen (Beamte)	29.200	0	29.200	16.200	-13.000	17.400	-14.000	18.700	-15.000	20.100	-16.200
		50712000 Zuführungen zu Beihilferückstellungen (Beamte)	2.900	0	2.900	1.700	-1.200	1.800	-1.300	2.000	-1.400	2.100	-1.500
12.	-	Versorgungsaufwendungen	-4.900	0	-4.900	-7.800	-2.900	-4.900	0	-5.100	0	-5.200	0
		51510000 Zuführungen zu Pensionsrückstellungen u. ä. Verpflichtungen für Versorgungsempfänger (Beamte)	-4.900	0	-4.900	-7.800	-2.900	-4.900	0	-5.100	0	-5.200	0
13.	-	Aufwendungen für Sach- und Dienstleistungen	200	0	200	3.500	3.300	200	0	200	0	200	0
		52923000 Aufwendungen für Personalgestellung	0	0	0	3.300	3.300	0	0	0	0	0	0
18.	-	Sonstige laufende Aufwendungen	8.800	0	8.800	8.800	0	7.800	0	7.800	0	7.800	0
19.	=	Summe der laufenden Aufwendungen aus Verwaltungstätigkeit (Summe der Nummern 11 bis 18)	713.400	0	713.400	731.800	18.400	753.000	17.900	776.300	17.900	800.200	17.400
20.	=	Laufendes Ergebnis aus Verwaltungstätigkeit (Saldo der Nummern 10 und 19)	-676.100	0	-676.100	-639.000	37.100	-664.700	33.100	-688.000	33.100	-711.900	33.600
24.	=	Ordentliches Ergebnis (Summe der Nummern 20 und 23)	-676.100	0	-676.100	-639.000	37.100	-664.700	33.100	-688.000	33.100	-711.900	33.600



Teilergebnishaushalt 2017

1. Nachtragshaushalt

Gemeinde: 12 Stadt Grevesmühlen

207

Datum: 16.10.2017

Uhrzeit: 14:45:42

Hauptproduktbereich 1 Zentrale Verwaltung
 Produktbereich 11 Innere Verwaltung
 Produktgruppe 116 Finanzen
 Produkt 11601 Finanzverwaltung

Nr.	Ertrags- und Aufwandsarten (gemäß § 4 Absatz 10 i.V.m. § 2 Absatz 1 GemHVO-Doppik)	bisheriger Ansatz des Haushalts- jahres einschließ- lich bereits beschlossener Nachträge	beschlossene über-/außerplan- mäßige Aufwendungen	Zwischen- summe	Ansatz des Haushaltsjahres		Planungsdaten des Haushaltsfolgejahres		Planungsdaten des zweiten Haushaltsfolgejahres		Planungsdaten des dritten Haushaltsfolgejahres	
					Neuer Haushaltsansatz	Veränderung gegenüber dem bisherigen Haushaltsansatz	Neuer Haushaltsansatz	Veränderung gegenüber dem bisherigen Haushaltsansatz	Neuer Haushaltsansatz	Veränderung gegenüber dem bisherigen Haushaltsansatz	Neuer Haushaltsansatz	Veränderung gegenüber dem bisherigen Haushaltsansatz
					2017	2017	2018	2018	2019	2019	2020	2020
					in €	in €	in €	in €	in €	in €	in €	in €
					1	2	3	4	5	6	7	8
28.	= Jahresergebnis (Jahresüberschuss/Jahresfehlbetrag) des Teilhaushaltes vor Verrechnung der internen Leistungsbeziehungen	-676.100	0	-676.100	-639.000	37.100	-664.700	33.100	-688.000	33.100	-711.900	33.600
31.	Saldo der Erträge und Aufwendungen aus internen Leistungsbeziehungen (Saldo der Nummern 29 und 30)	0	0	0	0	0	0	0	0	0	0	0
32.	= Jahresergebnis (Jahresüberschuss/Jahresfehlbetrag) des Teilhaushaltes nach Verrechnung der internen Leistungsbeziehungen (Summe der Nummern 28 und 31)	-676.100	0	-676.100	-639.000	37.100	-664.700	33.100	-688.000	33.100	-711.900	33.600



Teilergebnishaushalt 2017

1. Nachtragshaushalt
Gemeinde: 12 Stadt Grevesmühlen

Hauptproduktbereich 1 Zentrale Verwaltung
Produktbereich 12 Sicherheit und Ordnung
Produktgruppe 121 Statistik und Wahlen
Produkt 12101 Statistik und Wahlen

Nr.	Ertrags- und Aufwandsarten (gemäß § 4 Absatz 10 i.V.m. § 2 Absatz 1 GemHVO-Doppik)	bisheriger Ansatz des Haushalts- jahres einschließ- lich bereits beschlossener Nachträge	beschlossene über-/außerplan- mäßige Aufwendungen	Zwischen- summe	Ansatz des Haushaltsjahres		Planungsdaten des Haushaltsfolgejahres		Planungsdaten des zweiten Haushaltsfolgejahres		Planungsdaten des dritten Haushaltsfolgejahres	
					Neuer Haushaltsansatz	Veränderung gegenüber dem bisherigen Haushaltsansatz	Neuer Haushaltsansatz	Veränderung gegenüber dem bisherigen Haushaltsansatz	Neuer Haushaltsansatz	Veränderung gegenüber dem bisherigen Haushaltsansatz	Neuer Haushaltsansatz	Veränderung gegenüber dem bisherigen Haushaltsansatz
					2017	2017	2017	2017	2019	2019	2020	2020
					in €	in €	in €	in €	in €	in €	in €	in €
					1	2	3	4	5	6	7	8
6.	+ Kostenerstattungen und Kostenumlagen	5.000	0	5.000	5.000	0	0	0	15.000	0	0	0
10.	= Summe der laufenden Erträge aus Verwaltungstätigkeit (Summe der Nummern 1 bis 9)	5.000	0	5.000	5.000	0	0	0	15.000	0	0	0
11.	- Personalaufwendungen	29.800	0	29.800	30.000	200	30.900	9.500	31.900	-2.400	32.900	10.000
	50190000 Aufwendungen für ehrenamtliche Tätigkeiten	9.000	0	9.000	9.000	0	9.300	9.300	9.500	-2.600	9.800	9.800
	50211000 Dienstbezüge	2.900	0	2.900	3.000	100	3.100	100	3.200	100	3.300	100
	50711000 Zuführungen zu Pensionsrückstellungen (Beamte)	400	0	400	500	100	500	100	600	100	600	100
12.	- Versorgungsaufwendungen	-100	0	-100	-100	0	-100	0	-100	0	-100	0
13.	- Aufwendungen für Sach- und Dienstleistungen	8.200	0	8.200	8.200	0	200	0	8.200	0	200	0
14.	- Abschreibungen auf immaterielle Vermögensgegenstände des Anlagevermögens und auf Sachanlagen sowie auf aktivierte Aufwendungen für die Inangangsetzung und Erweiterung der Verwaltung	100	0	100	100	0	100	0	100	0	100	0
18.	- Sonstige laufenden Aufwendungen	8.100	0	8.100	8.100	0	2.000	0	8.100	0	2.000	0
19.	= Summe der laufenden Aufwendungen aus Verwaltungstätigkeit (Summe der Nummern 11 bis 18)	46.100	0	46.100	46.300	200	33.100	9.500	48.200	-2.400	35.100	10.000
20.	= Laufendes Ergebnis aus Verwaltungstätigkeit (Saldo der Nummern 10 und 19)	-41.100	0	-41.100	-41.300	-200	-33.100	-9.500	-33.200	2.400	-35.100	-10.000
24.	= Ordentliches Ergebnis (Summe der Nummern 20 und 23)	-41.100	0	-41.100	-41.300	-200	-33.100	-9.500	-33.200	2.400	-35.100	-10.000
28.	= Jahresergebnis (Jahresüberschuss/Jahresfehlbetrag) des Teilhaushaltes vor Verrechnung der internen Leistungsbeziehungen	-41.100	0	-41.100	-41.300	-200	-33.100	-9.500	-33.200	2.400	-35.100	-10.000
30.	- Aufwendungen aus internen Leistungsbeziehungen	2.500	0	2.500	2.500	0	2.000	0	2.500	0	2.500	0
31.	Saldo der Erträge und Aufwendungen aus internen Leistungsbeziehungen (Saldo der Nummern 29 und 30)	-2.500	0	-2.500	-2.500	0	-2.000	0	-2.500	0	-2.500	0
32.	= Jahresergebnis (Jahresüberschuss/Jahresfehlbetrag) des Teilhaushaltes nach Verrechnung der internen Leistungsbeziehungen (Summe der Nummern 28 und 31)	-43.600	0	-43.600	-43.800	-200	-35.100	-9.500	-35.700	2.400	-37.600	-10.000



Teilergebnishaushalt 2017

1. Nachtragshaushalt
Gemeinde: 12 Stadt Grevesmühlen

Hauptproduktbereich 1 Zentrale Verwaltung
Produktbereich 12 Sicherheit und Ordnung
Produktgruppe 121 Statistik und Wahlen
Produkt 12101 Statistik und Wahlen

Nr.	Ertrags- und Aufwandsarten (gemäß § 4 Absatz 10 i.V.m. § 2 Absatz 1 GemHVO-Doppik)	bisheriger Ansatz des Haushalts- jahres einschließ- lich bereits beschlossener Nachträge	beschlossene über-/außerplan- mäßige Aufwendungen	Zwischen- summe	Ansatz des Haushaltsjahres		Planungsdaten des Haushaltsfolgejahres		Planungsdaten des zweiten Haushaltsfolgejahres		Planungsdaten des dritten Haushaltsfolgejahres	
					Neuer Haushaltsansatz	Veränderung gegenüber dem bisherigen Haushaltsansatz	Neuer Haushaltsansatz	Veränderung gegenüber dem bisherigen Haushaltsansatz	Neuer Haushaltsansatz	Veränderung gegenüber dem bisherigen Haushaltsansatz	Neuer Haushaltsansatz	Veränderung gegenüber dem bisherigen Haushaltsansatz
					2017	2017	2018	2018	2019	2019	2020	2020
					in €	in €	in €	in €	in €	in €	in €	in €
		1	2	3	4	5	6	7	8	9	10	11



Teilergebnishaushalt 2017

1. Nachtragshaushalt
Gemeinde: 12 Stadt Grevesmühlen

Hauptproduktbereich 1 Zentrale Verwaltung
Produktbereich 12 Sicherheit und Ordnung
Produktgruppe 122 Ordnungsangelegenheiten
Produkt 12200 Ordnungsangelegenheiten

Nr.	Ertrags- und Aufwandsarten (gemäß § 4 Absatz 10 i.V.m. § 2 Absatz 1 GemHVO-Doppik)	bisheriger Ansatz des Haushalts- jahres einschließ- lich bereits beschlossener Nachträge	beschlossene über-/außerplan- mäßige Aufwendungen	Zwischen- summe	Ansatz des Haushaltsjahres		Planungsdaten des Haushaltsfolgejahres		Planungsdaten des zweiten Haushaltsfolgejahres		Planungsdaten des dritten Haushaltsfolgejahres		
					Neuer Haushaltsansatz	Veränderung gegenüber dem bisherigen Haushaltsansatz	Neuer Haushaltsansatz	Veränderung gegenüber dem bisherigen Haushaltsansatz	Neuer Haushaltsansatz	Veränderung gegenüber dem bisherigen Haushaltsansatz	Neuer Haushaltsansatz	Veränderung gegenüber dem bisherigen Haushaltsansatz	
					2017	2017	2018	2018	2019	2019	2020	2020	
					in €	in €	in €	in €	in €	in €	in €	in €	
					1	2	3	4	5	6	7	8	9
4.	+	Öffentlich-rechtliche Leistungsentgelte 43120000 Gebühren für die Erteilung von Bescheiden (u.a. Genehmigungen, Ablehnungen, Untersagungen)	115.500 50.000	0 0	115.500 50.000	125.500 60.000	10.000 10.000	115.500 50.000	0 0	115.500 50.000	0 0	115.500 50.000	0 0
6.	+	Kostenerstattungen und Kostenumlagen	5.000	0	5.000	5.000	0	5.000	0	5.000	0	5.000	0
9.	+	Sonstige laufende Erträge	500	0	500	500	0	500	0	500	0	500	0
10.	=	Summe der laufenden Erträge aus Verwaltungstätigkeit (Summe der Nummern 1 bis 9)	121.000	0	121.000	131.000	10.000	121.000	0	121.000	0	121.000	0
11.	-	Personalaufwendungen 50211000 Dienstbezüge für Beamte 50221000 Vergütungen für Arbeitnehmer 50320000 Beiträge zu Versorgungskassen für Arbeitnehmer 50420000 Beiträge zur gesetzlichen Sozialversicherung für Arbeitnehmer 50711000 Zuführungen zu Pensionsrückstellungen für Beamte 50712000 Zuführungen zu Beihilferückstellungen für Beamte	356.100 131.400 150.600 5.900 30.200 34.400 3.400	0 0 0 0 0 0 0	356.100 131.400 150.600 5.900 30.200 34.400 3.400	393.200 121.000 179.500 7.300 36.000 44.700 4.500	37.100 -10.400 28.900 1.400 5.800 10.300 1.100	407.200 124.600 184.900 7.500 37.100 48.100 4.800	38.700 -10.700 29.800 1.400 6.000 11.100 1.100	421.800 128.400 190.400 7.700 38.200 51.700 5.200	40.400 -11.000 30.600 1.400 6.200 11.900 1.300	436.900 132.200 196.100 8.000 39.300 55.500 5.600	42.200 -11.400 31.500 1.600 6.300 12.800 1.400
12.	-	Versorgungsaufwendungen 51510000 Zuführungen zu Pensionsrückstellungen u. ä. Verpflichtungen für Versorgungsempfänger	-3.200 -3.200	0 0	-3.200 -3.200	-3.100 -3.100	100 100	-3.200 -3.200	0 0	-3.300 -3.300	0 0	-3.400 -3.400	0 0
13.	-	Aufwendungen für Sach- und Dienstleistungen 52920000 Sonstige Aufwendungen für Dienstleistungen 52921000 Sonstige Aufwendungen allg. Dienstleistungen EDV Software, Hosting für Standesamt, Meldewesen, Gewerbe	135.300 20.000 33.000	0 0 0	135.300 20.000 33.000	144.700 30.000 32.400	9.400 10.000 -600	134.700 20.000 32.400	-600 0 -600	134.700 20.000 32.400	-600 0 -600	134.700 20.000 32.400	-600 0 -600
14.	-	Abschreibungen auf immaterielle Vermögensgegenstände des Anlagevermögens und auf Sachanlagen sowie auf aktivierte Aufwendungen für die Ingangsetzung und Erweiterung der Verwaltung	800	0	800	800	0	800	0	800	0	800	0
18.	-	Sonstige laufende Aufwendungen	200	0	200	800	600	800	600	800	600	800	600



Teilergebnishaushalt 2017

1. Nachtragshaushalt
Gemeinde: 12 Stadt Grevesmühlen

Hauptproduktbereich 1 Zentrale Verwaltung
Produktbereich 12 Sicherheit und Ordnung
Produktgruppe 122 Ordnungsangelegenheiten
Produkt 12200 Ordnungsangelegenheiten

Nr.	Ertrags- und Aufwandsarten (gemäß § 4 Absatz 10 i.V.m. § 2 Absatz 1 GemHVO-Doppik)	bisheriger Ansatz des Haushalts- jahres einschließ- lich bereits beschlossener Nachträge	beschlossene über-/außerplan- mäßige Aufwendungen	Zwischen- summe	Ansatz des Haushaltsjahres		Planungsdaten des Haushaltsfolgejahres		Planungsdaten des zweiten Haushaltsfolgejahres		Planungsdaten des dritten Haushaltsfolgejahres	
					Neuer Haushaltsansatz	Veränderung gegenüber dem bisherigen Haushaltsansatz	Neuer Haushaltsansatz	Veränderung gegenüber dem bisherigen Haushaltsansatz	Neuer Haushaltsansatz	Veränderung gegenüber dem bisherigen Haushaltsansatz	Neuer Haushaltsansatz	Veränderung gegenüber dem bisherigen Haushaltsansatz
					2017	2017	2018	2018	2019	2019	2020	2020
					in €	in €	in €	in €	in €	in €	in €	in €
					1	2	3	4	5	6	7	8
	56241000 Laufende Lizenzaufwendungen	0	0	0	600	600	600	600	600	600	600	600
19.	= Summe der laufenden Aufwendungen aus Verwaltungstätigkeit (Summe der Nummern 11 bis 18)	489.200	0	489.200	536.400	47.200	540.300	38.700	554.800	40.400	569.800	42.200
20.	= Laufendes Ergebnis aus Verwaltungstätigkeit (Saldo der Nummern 10 und 19)	-368.200	0	-368.200	-405.400	-37.200	-419.300	-38.700	-433.800	-40.400	-448.800	-42.200
24.	= Ordentliches Ergebnis (Summe der Nummern 20 und 23)	-368.200	0	-368.200	-405.400	-37.200	-419.300	-38.700	-433.800	-40.400	-448.800	-42.200
28.	= Jahresergebnis (Jahresüberschuss/Jahresfehlbetrag) des Teilhaushaltes vor Verrechnung der internen Leistungsbeziehungen	-368.200	0	-368.200	-405.400	-37.200	-419.300	-38.700	-433.800	-40.400	-448.800	-42.200
30.	- Aufwendungen aus internen Leistungsbeziehungen	2.000	0	2.000	2.000	0	2.000	0	2.000	0	2.000	0
31.	Saldo der Erträge und Aufwendungen aus internen Leistungsbeziehungen (Saldo der Nummern 29 und 30)	-2.000	0	-2.000	-2.000	0	-2.000	0	-2.000	0	-2.000	0
32.	= Jahresergebnis (Jahresüberschuss/Jahresfehlbetrag) des Teilhaushaltes nach Verrechnung der internen Leistungsbeziehungen (Summe der Nummern 28 und 31)	-370.200	0	-370.200	-407.400	-37.200	-421.300	-38.700	-435.800	-40.400	-450.800	-42.200



Teilergebnishaushalt 2017

1. Nachtragshaushalt
Gemeinde: 12 Stadt Grevesmühlen

Hauptproduktbereich 1 Zentrale Verwaltung
Produktbereich 12 Sicherheit und Ordnung
Produktgruppe 123 Verkehrsangelegenheiten
Produkt 12301 Verkehrsangelegenheiten

Nr.	Ertrags- und Aufwandsarten (gemäß § 4 Absatz 10 i.V.m. § 2 Absatz 1 GemHVO-Doppik)	bisheriger Ansatz des Haushalts- jahres einschließ- lich bereits beschlossener Nachträge	beschlossene über-/außerplan- mäßige Aufwendungen	Zwischen- summe	Ansatz des Haushaltsjahres		Planungsdaten des Haushaltsfolgejahres		Planungsdaten des zweiten Haushaltsfolgejahres		Planungsdaten des dritten Haushaltsfolgejahres		
					Neuer Haushaltsansatz	Veränderung gegenüber dem bisherigen Haushaltsansatz	Neuer Haushaltsansatz	Veränderung gegenüber dem bisherigen Haushaltsansatz	Neuer Haushaltsansatz	Veränderung gegenüber dem bisherigen Haushaltsansatz	Neuer Haushaltsansatz	Veränderung gegenüber dem bisherigen Haushaltsansatz	
					2017	2017	2018	2018	2019	2019	2020	2020	
					in €	in €	in €	in €	in €	in €	in €	in €	
					1	2	3	4	5	6	7	8	9
4.	+	Öffentlich-rechtliche Leistungsentgelte	32.000	0	32.000	32.000	0	32.000	0	32.000	0	32.000	0
6.	+	Kostenerstattungen und Kostenumlagen	100	0	100	100	0	100	0	100	0	100	0
9.	+	Sonstige laufende Erträge	50.000	0	50.000	50.000	0	50.000	0	50.000	0	50.000	0
10.	=	Summe der laufenden Erträge aus Verwaltungstätigkeit (Summe der Nummern 1 bis 9)	82.100	0	82.100	82.100	0	82.100	0	82.100	0	82.100	0
11.	-	Personalaufwendungen	122.600	0	122.600	97.300	-25.300	100.200	-26.100	103.300	-26.700	106.300	-27.600
		50221000 Vergütungen	98.500	0	98.500	78.100	-20.400	80.400	-21.100	82.900	-21.600	85.300	-22.300
		50320000 Beiträge zu Versorgungskassen / Arbeitnehmer	3.900	0	3.900	3.000	-900	3.100	-900	3.200	-900	3.300	-1.000
		50420000 Beiträge zur gesetzlichen Sozialversicherung / Arbeitnehmer	19.700	0	19.700	15.700	-4.000	16.200	-4.100	16.700	-4.200	17.200	-4.300
13.	-	Aufwendungen für Sach- und Dienstleistungen	200	0	200	200	0	200	0	200	0	200	0
14.	-	Abschreibungen auf immaterielle Vermögensgegenstände des Anlagevermögens und auf Sachanlagen sowie auf aktivierte Aufwendungen für die Ingangsetzung und Erweiterung der Verwaltung	900	0	900	900	0	800	0	800	0	800	0
18.	-	Sonstige laufenden Aufwendungen	5.800	0	5.800	5.800	0	5.800	0	5.800	0	5.800	0
19.	=	Summe der laufenden Aufwendungen aus Verwaltungstätigkeit (Summe der Nummern 11 bis 18)	129.500	0	129.500	104.200	-25.300	107.000	-26.100	110.100	-26.700	113.100	-27.600
20.	=	Laufendes Ergebnis aus Verwaltungstätigkeit (Saldo der Nummern 10 und 19)	-47.400	0	-47.400	-22.100	25.300	-24.900	26.100	-28.000	26.700	-31.000	27.600
24.	=	Ordentliches Ergebnis (Summe der Nummern 20 und 23)	-47.400	0	-47.400	-22.100	25.300	-24.900	26.100	-28.000	26.700	-31.000	27.600
28.	=	Jahresergebnis (Jahresüberschuss/Jahresfehlbetrag) des Teilergebnisses vor Verrechnung der internen Leistungsbeziehungen	-47.400	0	-47.400	-22.100	25.300	-24.900	26.100	-28.000	26.700	-31.000	27.600
30.	-	Aufwendungen aus internen Leistungsbeziehungen	500	0	500	500	0	500	0	600	0	600	0
31.		Saldo der Erträge und Aufwendungen aus internen Leistungsbeziehungen (Saldo der Nummern 29 und 30)	-500	0	-500	-500	0	-500	0	-600	0	-600	0
32.	=	Jahresergebnis (Jahresüberschuss/Jahresfehlbetrag) des Teilergebnisses nach Verrechnung der internen Leistungsbeziehungen (Summe der Nummern 28 und 31)	-47.900	0	-47.900	-22.600	25.300	-25.400	26.100	-28.600	26.700	-31.600	27.600



Teilergebnishaushalt 2017

1. Nachtragshaushalt

Gemeinde: 12 Stadt Grevesmühlen

Hauptproduktbereich 1 Zentrale Verwaltung
 Produktbereich 12 Sicherheit und Ordnung
 Produktgruppe 123 Verkehrsangelegenheiten
 Produkt 12301 Verkehrsangelegenheiten

Nr.	Ertrags- und Aufwandsarten (gemäß § 4 Absatz 10 i.V.m. § 2 Absatz 1 GemHVO-Doppik)	bisheriger Ansatz des Haushalts- jahres einschließ- lich bereits beschlossener Nachträge	beschlossene über-/außerplan- mäßige Aufwendungen	Zwischen- summe	Ansatz des Haushaltsjahres		Planungsdaten des Haushaltsfolgejahres		Planungsdaten des zweiten Haushaltsfolgejahres		Planungsdaten des dritten Haushaltsfolgejahres	
					Neuer Haushaltsansatz	Veränderung gegenüber dem bisherigen Haushaltsansatz	Neuer Haushaltsansatz	Veränderung gegenüber dem bisherigen Haushaltsansatz	Neuer Haushaltsansatz	Veränderung gegenüber dem bisherigen Haushaltsansatz	Neuer Haushaltsansatz	Veränderung gegenüber dem bisherigen Haushaltsansatz
					2017	2017	2018	2018	2019	2019	2020	2020
					in €	in €	in €	in €	in €	in €	in €	in €
		1	2	3	4	5	6	7	8	9	10	11



Teilergebnishaushalt 2017

1. Nachtragshaushalt
Gemeinde: 12 Stadt Grevesmühlen

Hauptproduktbereich 1 Zentrale Verwaltung
Produktbereich 12 Sicherheit und Ordnung
Produktgruppe 126 Brandschutz
Produkt 12601 Allgemeiner Brandschutz/Katastrophenschutz

Nr.	Ertrags- und Aufwandsarten (gemäß § 4 Absatz 10 i.V.m. § 2 Absatz 1 GemHVO-Doppik)	bisheriger Ansatz des Haushalts- jahres einschließ- lich bereits beschlossener Nachträge	beschlossene über-/außerplan- mäßige Aufwendungen	Zwischen- summe	Ansatz des Haushaltsjahres		Planungsdaten des Haushaltsfolgejahres		Planungsdaten des zweiten Haushaltsfolgejahres		Planungsdaten des dritten Haushaltsfolgejahres	
					Neuer Haushaltsansatz	Veränderung gegenüber dem bisherigen Haushaltsansatz	Neuer Haushaltsansatz	Veränderung gegenüber dem bisherigen Haushaltsansatz	Neuer Haushaltsansatz	Veränderung gegenüber dem bisherigen Haushaltsansatz	Neuer Haushaltsansatz	Veränderung gegenüber dem bisherigen Haushaltsansatz
					2017	2017	2018	2018	2019	2019	2020	2020
					in €	in €	in €	in €	in €	in €	in €	in €
					1	2	3	4	5	6	7	8
2.	+ Zuwendungen, allgemeine Umlagen und sonstige Transfererträge	48.800	0	48.800	48.800	0	42.600	0	32.000	0	32.000	0
4.	+ Öffentlich-rechtliche Leistungsentgelte	1.000	0	1.000	1.000	0	1.000	0	1.000	0	1.000	0
10.	= Summe der laufenden Erträge aus Verwaltungstätigkeit (Summe der Nummern 1 bis 9)	49.800	0	49.800	49.800	0	43.600	0	33.000	0	33.000	0
11.	- Personalaufwendungen	15.900	0	15.900	17.700	1.800	18.300	2.000	18.700	1.800	19.400	2.100
	50221000 Vergütungen	7.500	0	7.500	8.700	1.200	9.000	1.300	9.200	1.200	9.500	1.300
	50320000 Beiträge zu Versorgungskassen / Arbeitnehmer	300	0	300	600	300	600	300	600	300	700	400
	50420000 Beiträge zur gesetzlichen Sozialversicherung / Arbeitnehmer	1.500	0	1.500	1.800	300	1.900	400	1.900	300	2.000	400
13.	- Aufwendungen für Sach- und Dienstleistungen	84.500	0	84.500	84.500	0	65.500	0	66.500	0	66.500	0
14.	- Abschreibungen auf immaterielle Vermögensgegenstände des Anlagevermögens und auf Sachanlagen sowie auf aktivierte Aufwendungen für die Inangangsetzung und Erweiterung der Verwaltung	86.700	0	86.700	86.700	0	85.800	0	81.300	0	81.300	0
16.	- Zuwendungen, Umlagen und sonstige Transferaufwendungen	5.800	0	5.800	5.800	0	5.800	0	5.800	0	5.800	0
18.	- Sonstige laufende Aufwendungen	39.900	0	39.900	76.200	36.300	40.700	1.300	40.700	1.300	40.700	1.300
	56250000 Sachverständigen-, Gerichts- und ähnliche Aufwendungen	0	0	0	35.000	35.000	0	0	0	0	0	0
	56416000 Feuerwehrnfallkasse	21.000	0	21.000	22.300	1.300	22.300	1.300	22.300	1.300	22.300	1.300
19.	= Summe der laufenden Aufwendungen aus Verwaltungstätigkeit (Summe der Nummern 11 bis 18)	232.800	0	232.800	270.900	38.100	216.100	3.300	213.000	3.100	213.700	3.400
20.	= Laufendes Ergebnis aus Verwaltungstätigkeit (Saldo der Nummern 10 und 19)	-183.000	0	-183.000	-221.100	-38.100	-172.500	-3.300	-180.000	-3.100	-180.700	-3.400
24.	= Ordentliches Ergebnis (Summe der Nummern 20 und 23)	-183.000	0	-183.000	-221.100	-38.100	-172.500	-3.300	-180.000	-3.100	-180.700	-3.400
28.	= Jahresergebnis (Jahresüberschuss/Jahresfehlbetrag) des Teilergebnisses vor Verrechnung der internen Leistungsbeziehungen	-183.000	0	-183.000	-221.100	-38.100	-172.500	-3.300	-180.000	-3.100	-180.700	-3.400
30.	- Aufwendungen aus internen Leistungsbeziehungen	15.200	0	15.200	15.200	0	11.100	0	11.100	0	12.100	0
31.	= Saldo der Erträge und Aufwendungen aus internen Leistungsbeziehungen (Saldo der Nummern 29 und 30)	-15.200	0	-15.200	-15.200	0	-11.100	0	-11.100	0	-12.100	0



Teilergebnishaushalt 2017

1. Nachtragshaushalt
Gemeinde: 12 Stadt Grevesmühlen

Hauptproduktbereich 1 Zentrale Verwaltung
Produktbereich 12 Sicherheit und Ordnung
Produktgruppe 126 Brandschutz
Produkt 12601 Allgemeiner Brandschutz/Katastrophenschutz

Nr.	Ertrags- und Aufwandsarten (gemäß § 4 Absatz 10 i.V.m. § 2 Absatz 1 GemHVO-Doppik)	bisheriger Ansatz des Haushalts- jahres einschließ- lich bereits beschlossener Nachträge	beschlossene über-/außerplan- mäßige Aufwendungen	Zwischen- summe	Ansatz des Haushaltsjahres		Planungsdaten des Haushaltsfolgejahres		Planungsdaten des zweiten Haushaltsfolgejahres		Planungsdaten des dritten Haushaltsfolgejahres	
					Neuer Haushaltsansatz	Veränderung gegenüber dem bisherigen Haushaltsansatz	Neuer Haushaltsansatz	Veränderung gegenüber dem bisherigen Haushaltsansatz	Neuer Haushaltsansatz	Veränderung gegenüber dem bisherigen Haushaltsansatz	Neuer Haushaltsansatz	Veränderung gegenüber dem bisherigen Haushaltsansatz
					2017	2017	2018	2018	2019	2019	2020	2020
					in €	in €	in €	in €	in €	in €	in €	in €
					1	2	3	4	5	6	7	8
32.	= Jahresergebnis (Jahresüberschuss/Jahresfehlbetrag) des Teilhaushaltes nach Verrechnung der internen Leistungsbeziehungen (Summe der Nummern 28 und 31)	-198.200	0	-198.200	-236.300	-38.100	-183.600	-3.300	-191.100	-3.100	-192.800	-3.400



Teilergebnishaushalt 2017

1. Nachtragshaushalt
Gemeinde: 12 Stadt Grevesmühlen

Hauptproduktbereich 2 Schule und Kultur
Produktbereich 21 Schulträgeraufgaben - allgemeinbildende Schulen
Produktgruppe 211 Grundschulen (§ 11 Abs. 2 Nr. 1a SchulG M-V)
Produkt 21101 Schulkostenbeiträge Grundschulen

Nr.	Ertrags- und Aufwandsarten (gemäß § 4 Absatz 10 i.V.m. § 2 Absatz 1 GemHVO-Doppik)	bisheriger Ansatz des Haushalts- jahres einschließ- lich bereits beschlossener Nachträge	beschlossene über-/außerplan- mäßige Aufwendungen	Zwischen- summe	Ansatz des Haushaltsjahres		Planungsdaten des Haushaltsfolgejahres		Planungsdaten des zweiten Haushaltsfolgejahres		Planungsdaten des dritten Haushaltsfolgejahres	
					Neuer Haushaltsansatz	Veränderung gegenüber dem bisherigen Haushaltsansatz	Neuer Haushaltsansatz	Veränderung gegenüber dem bisherigen Haushaltsansatz	Neuer Haushaltsansatz	Veränderung gegenüber dem bisherigen Haushaltsansatz	Neuer Haushaltsansatz	Veränderung gegenüber dem bisherigen Haushaltsansatz
					2017	2017	2018	2018	2019	2019	2020	2020
					in €	in €	in €	in €	in €	in €	in €	in €
					1	2	3	4	5	6	7	8
10.	= Summe der laufenden Erträge aus Verwaltungstätigkeit (Summe der Nummern 1 bis 9)	0	0	0	0	0	0	0	0	0	0	0
11.	- Personalaufwendungen 50221000 Vergütungen	2.500 2.000	0 0	2.500 2.000	2.200 1.700	-300 -300	2.300 1.800	-300 -300	2.300 1.800	-300 -300	2.400 1.900	-300 -300
13.	- Aufwendungen für Sach- und Dienstleistungen 52543000 Schullastenausgleich an Gemeinden 52551000 Schullastenausgleich an private Unternehmen	17.600 11.200 4.800	0 0 0	17.600 11.200 4.800	14.500 6.200 6.700	-3.100 -5.000 1.900	13.200 8.400 3.600	0 0 0	13.200 8.400 3.600	0 0 0	13.200 8.400 3.600	0 0 0
19.	= Summe der laufenden Aufwendungen aus Verwaltungstätigkeit (Summe der Nummern 11 bis 18)	20.100	0	20.100	16.700	-3.400	15.500	-300	15.500	-300	15.600	-300
20.	= Laufendes Ergebnis aus Verwaltungstätigkeit (Saldo der Nummern 10 und 19)	-20.100	0	-20.100	-16.700	3.400	-15.500	300	-15.500	300	-15.600	300
24.	= Ordentliches Ergebnis (Summe der Nummern 20 und 23)	-20.100	0	-20.100	-16.700	3.400	-15.500	300	-15.500	300	-15.600	300
28.	= Jahresergebnis (Jahresüberschuss/Jahresfehlbetrag) des Teilhaushaltes vor Verrechnung der internen Leistungsbeziehungen	-20.100	0	-20.100	-16.700	3.400	-15.500	300	-15.500	300	-15.600	300
32.	= Jahresergebnis (Jahresüberschuss/Jahresfehlbetrag) des Teilhaushaltes nach Verrechnung der internen Leistungsbeziehungen (Summe der Nummern 28 und 31)	-20.100	0	-20.100	-16.700	3.400	-15.500	300	-15.500	300	-15.600	300



Teilergebnishaushalt 2017

1. Nachtragshaushalt
Gemeinde: 12 Stadt Grevesmühlen

Hauptproduktbereich 2 Schule und Kultur
Produktbereich 21 Schulträgeraufgaben - allgemeinbildende Schulen
Produktgruppe 211 Grundschulen (§ 11 Abs. 2 Nr. 1a SchulG M-V)
Produkt 21102 Grundschule "Fritz- Reuter" Grevesmühlen

Nr.	Ertrags- und Aufwandsarten (gemäß § 4 Absatz 10 i.V.m. § 2 Absatz 1 GemHVO-Doppik)	bisheriger Ansatz des Haushalts- jahres einschließ- lich bereits beschlossener Nachträge	beschlossene über-/außerplan- mäßige Aufwendungen	Zwischen- summe	Ansatz des Haushaltsjahres		Planungsdaten des Haushaltsfolgejahres		Planungsdaten des zweiten Haushaltsfolgejahres		Planungsdaten des dritten Haushaltsfolgejahres		
					Neuer Haushaltsansatz	Veränderung gegenüber dem bisherigen Haushaltsansatz	Neuer Haushaltsansatz	Veränderung gegenüber dem bisherigen Haushaltsansatz	Neuer Haushaltsansatz	Veränderung gegenüber dem bisherigen Haushaltsansatz	Neuer Haushaltsansatz	Veränderung gegenüber dem bisherigen Haushaltsansatz	
					2017	2017	2018	2018	2019	2019	2020	2020	
					in €	in €	in €	in €	in €	in €	in €	in €	
					1	2	3	4	5	6	7	8	9
2.	+	Zuwendungen, allgemeine Umlagen und sonstige Transfererträge	4.500	0	4.500	4.500	0	4.500	0	4.500	0	4.500	0
5.	+	Privatrechtliche Leistungsentgelte	800	0	800	800	0	800	0	800	0	800	0
6.	+	Kostenerstattungen und Kostenumlagen	77.900	0	77.900	98.600	20.700	77.900	0	77.900	0	77.900	0
		44243000 Schullastenausgleich von Gemeinden	70.400	0	70.400	91.100	20.700	70.400	0	70.400	0	70.400	0
10.	=	Summe der laufenden Erträge aus Verwaltungstätigkeit (Summe der Nummern 1 bis 9)	83.200	0	83.200	103.900	20.700	83.200	0	83.200	0	83.200	0
11.	-	Personalaufwendungen	39.900	0	39.900	31.500	-8.400	32.500	-8.600	33.400	-8.900	34.500	-9.100
		50221000 Vergütungen	31.900	0	31.900	25.400	-6.500	26.200	-6.700	26.900	-6.900	27.800	-7.100
		50320000 Beiträge zu Versorgungskassen / Arbeitnehmer	1.300	0	1.300	1.000	-300	1.000	-300	1.100	-300	1.100	-300
		50420000 Beiträge zur gesetzlichen Sozialversicherung / Arbeitnehmer	6.400	0	6.400	5.100	-1.300	5.300	-1.300	5.400	-1.400	5.600	-1.400
		50490000 Beiträge zur gesetzlichen Sozialversicherung (Unfallversicherung)	300	0	300	0	-300	0	-300	0	-300	0	-300
13.	-	Aufwendungen für Sach- und Dienstleistungen	121.500	0	121.500	122.000	500	96.600	500	96.600	500	96.600	500
		52270000 Aufwendungen für Wasser	4.500	0	4.500	5.000	500	5.000	500	5.000	500	5.000	500
14.	-	Abschreibungen auf immaterielle Vermögensgegenstände des Anlagevermögens und auf Sachanlagen sowie auf aktivierte Aufwendungen für die Inangangsetzung und Erweiterung der Verwaltung	58.300	0	58.300	58.300	0	58.300	0	58.700	0	58.700	0
18.	-	Sonstige laufende Aufwendungen	27.600	0	27.600	27.600	0	27.700	0	27.700	0	27.700	0
19.	=	Summe der laufenden Aufwendungen aus Verwaltungstätigkeit (Summe der Nummern 11 bis 18)	247.300	0	247.300	239.400	-7.900	215.100	-8.100	216.400	-8.400	217.500	-8.600
20.	=	Laufendes Ergebnis aus Verwaltungstätigkeit (Saldo der Nummern 10 und 19)	-164.100	0	-164.100	-135.500	28.600	-131.900	8.100	-133.200	8.400	-134.300	8.600
24.	=	Ordentliches Ergebnis (Summe der Nummern 20 und 23)	-164.100	0	-164.100	-135.500	28.600	-131.900	8.100	-133.200	8.400	-134.300	8.600
28.	=	Jahresergebnis (Jahresüberschuss/Jahresfehlbetrag) des Teilergebnisses vor Verrechnung der internen Leistungsbeziehungen	-164.100	0	-164.100	-135.500	28.600	-131.900	8.100	-133.200	8.400	-134.300	8.600
30.	-	Aufwendungen aus internen Leistungsbeziehungen	30.000	0	30.000	30.000	0	30.000	0	30.000	0	32.000	0



Teilergebnishaushalt 2017

1. Nachtragshaushalt
Gemeinde: 12 Stadt Grevesmühlen

Hauptproduktbereich 2 Schule und Kultur
 Produktbereich 21 Schulträgeraufgaben - allgemeinbildende Schulen
 Produktgruppe 211 Grundschulen (§ 11 Abs. 2 Nr. 1a SchulG M-V)
 Produkt 21102 Grundschule "Fritz- Reuter" Grevesmühlen

Nr.	Ertrags- und Aufwandsarten (gemäß § 4 Absatz 10 i.V.m. § 2 Absatz 1 GemHVO-Doppik)	bisheriger Ansatz des Haushalts- jahres einschließ- lich bereits beschlossener Nachträge	beschlossene über-/außerplan- mäßige Aufwendungen	Zwischen- summe	Ansatz des Haushaltsjahres		Planungsdaten des Haushaltsfolgejahres		Planungsdaten des zweiten Haushaltsfolgejahres		Planungsdaten des dritten Haushaltsfolgejahres	
					Neuer Haushaltsansatz	Veränderung gegenüber dem bisherigen Haushaltsansatz	Neuer Haushaltsansatz	Veränderung gegenüber dem bisherigen Haushaltsansatz	Neuer Haushaltsansatz	Veränderung gegenüber dem bisherigen Haushaltsansatz	Neuer Haushaltsansatz	Veränderung gegenüber dem bisherigen Haushaltsansatz
					2017	2017	2018	2018	2019	2019	2020	2020
					in €	in €	in €	in €	in €	in €	in €	in €
					1	2	3	4	5	6	7	8
31.	Saldo der Erträge und Aufwendungen aus internen Leistungsbeziehungen (Saldo der Nummern 29 und 30)	-30.000	0	-30.000	-30.000	0	-30.000	0	-30.000	0	-32.000	0
32.	= Jahresergebnis (Jahresüberschuss/Jahresfehlbetrag) des Teilhaushaltes nach Verrechnung der internen Leistungsbeziehungen (Summe der Nummern 28 und 31)	-194.100	0	-194.100	-165.500	28.600	-161.900	8.100	-163.200	8.400	-166.300	8.600



Teilergebnishaushalt 2017

1. Nachtragshaushalt
Gemeinde: 12 Stadt Grevesmühlen

Hauptproduktbereich 2 Schule und Kultur
Produktbereich 21 Schulträgeraufgaben - allgemeinbildende Schulen
Produktgruppe 211 Grundschulen (§ 11 Abs. 2 Nr. 1a SchulG M-V)
Produkt 21103 Grundschule "Am Ploggensee" Grevesmühlen

Nr.	Ertrags- und Aufwandsarten (gemäß § 4 Absatz 10 i.V.m. § 2 Absatz 1 GemHVO-Doppik)	bisheriger Ansatz des Haushalts- jahres einschließ- lich bereits beschlossener Nachträge	beschlossene über-/außerplan- mäßige Aufwendungen	Zwischen- summe	Ansatz des Haushaltsjahres		Planungsdaten des Haushaltsfolgejahres		Planungsdaten des zweiten Haushaltsfolgejahres		Planungsdaten des dritten Haushaltsfolgejahres	
					Neuer Haushaltsansatz	Veränderung gegenüber dem bisherigen Haushaltsansatz	Neuer Haushaltsansatz	Veränderung gegenüber dem bisherigen Haushaltsansatz	Neuer Haushaltsansatz	Veränderung gegenüber dem bisherigen Haushaltsansatz	Neuer Haushaltsansatz	Veränderung gegenüber dem bisherigen Haushaltsansatz
					2017	2017	2018	2018	2019	2019	2020	2020
					in €	in €	in €	in €	in €	in €	in €	in €
					1	2	3	4	5	6	7	8
2.	+ Zuwendungen, allgemeine Umlagen und sonstige Transfererträge	49.800	0	49.800	49.800	0	49.800	0	49.800	0	49.800	0
5.	+ Privatrechtliche Leistungsentgelte	8.700	0	8.700	8.700	0	8.700	0	8.700	0	8.700	0
6.	+ Kostenerstattungen und Kostenumlagen	114.900	0	114.900	91.600	-23.300	114.900	0	114.900	0	114.900	0
	44243000 Schullastenausgleich von Gemeinden	107.000	0	107.000	83.700	-23.300	107.000	0	107.000	0	107.000	0
9.	+ Sonstige laufende Erträge	1.000	0	1.000	1.000	0	1.000	0	1.000	0	1.000	0
10.	= Summe der laufenden Erträge aus Verwaltungstätigkeit (Summe der Nummern 1 bis 9)	174.400	0	174.400	151.100	-23.300	174.400	0	174.400	0	174.400	0
11.	- Personalaufwendungen	45.500	0	45.500	42.700	-2.800	43.900	-2.900	45.300	-2.900	46.600	-3.100
	50221000 Vergütungen	36.300	0	36.300	34.500	-1.800	35.500	-1.900	36.600	-1.900	37.700	-2.000
	50320000 Beiträge zu Versorgungskassen / Arbeitnehmer	1.500	0	1.500	1.300	-200	1.300	-200	1.400	-200	1.400	-200
	50420000 Beiträge zur gesetzlichen Sozialversicherung / Arbeitnehmer	7.300	0	7.300	6.900	-400	7.100	-400	7.300	-400	7.500	-500
	50490000 Beiträge zur gesetzlichen Sozialversicherung (Unfallversicherung)	400	0	400	0	-400	0	-400	0	-400	0	-400
13.	- Aufwendungen für Sach- und Dienstleistungen	170.100	0	170.100	170.700	600	159.600	0	159.600	0	159.600	0
	52380000 Geringwertige Geräte, Ausstattungs-, Ausrüstungs- und sonstige Gebrauchsgegenstände	1.000	0	1.000	1.400	400	1.000	0	1.000	0	1.000	0
	Haushaltsvermerk: einseitig deckungsfähig nach § 14 (4) GemHVO-Doppik mit 21103.0827, 21103.08271 und 21103.08272											
	52490000 Sonst. Aufwendungen für Schulveranstaltungen, Bildungspaket u. Sanikästen	7.700	0	7.700	7.900	200	7.700	0	7.700	0	7.700	0
14.	- Abschreibungen auf immaterielle Vermögensgegenstände des Anlagevermögens und auf Sachanlagen sowie auf aktivierte Aufwendungen für die Ingangsetzung und Erweiterung der Verwaltung	99.400	0	99.400	99.400	0	99.400	0	99.700	0	99.700	0
18.	- Sonstige laufenden Aufwendungen	32.700	0	32.700	32.100	-600	32.300	0	32.300	0	32.300	0
	56310000 Büromaterial	1.500	0	1.500	900	-600	1.500	0	1.500	0	1.500	0
19.	= Summe der laufenden Aufwendungen aus Verwaltungstätigkeit (Summe der Nummern 11 bis 18)	347.700	0	347.700	344.900	-2.800	335.200	-2.900	336.900	-2.900	338.200	-3.100



Teilergebnishaushalt 2017

1. Nachtragshaushalt
Gemeinde: 12 Stadt Grevesmühlen

Hauptproduktbereich 2 Schule und Kultur
 Produktbereich 21 Schulträgeraufgaben - allgemeinbildende Schulen
 Produktgruppe 211 Grundschulen (§ 11 Abs. 2 Nr. 1a SchulG M-V)
 Produkt 21103 Grundschule "Am Ploggensee" Grevesmühlen

Nr.	Ertrags- und Aufwandsarten (gemäß § 4 Absatz 10 i.V.m. § 2 Absatz 1 GemHVO-Doppik)	bisheriger Ansatz des Haushalts- jahres einschließ- lich bereits beschlossener Nachträge	beschlossene über-/außerplan- mäßige Aufwendungen	Zwischen- summe	Ansatz des Haushaltsjahres		Planungsdaten des Haushaltsfolgejahres		Planungsdaten des zweiten Haushaltsfolgejahres		Planungsdaten des dritten Haushaltsfolgejahres			
					Neuer Haushaltsansatz	Veränderung gegenüber dem bisherigen Haushaltsansatz	Neuer Haushaltsansatz	Veränderung gegenüber dem bisherigen Haushaltsansatz	Neuer Haushaltsansatz	Veränderung gegenüber dem bisherigen Haushaltsansatz	Neuer Haushaltsansatz	Veränderung gegenüber dem bisherigen Haushaltsansatz		
					2017	2017	2017	2017	2018	2018	2019	2019	2020	2020
					in €	in €	in €	in €	in €	in €	in €	in €	in €	in €
					1	2	3	4	5	6	7	8	9	10
20.	=	Laufendes Ergebnis aus Verwaltungstätigkeit (Saldo der Nummern 10 und 19)	-173.300	0	-173.300	-193.800	-20.500	-160.800	2.900	-162.500	2.900	-163.800	3.100	
24.	=	Ordentliches Ergebnis (Summe der Nummern 20 und 23)	-173.300	0	-173.300	-193.800	-20.500	-160.800	2.900	-162.500	2.900	-163.800	3.100	
28.	=	Jahresergebnis (Jahresüberschuss/Jahresfehlbetrag) des Teilhaushaltes vor Verrechnung der internen Leistungsbeziehungen	-173.300	0	-173.300	-193.800	-20.500	-160.800	2.900	-162.500	2.900	-163.800	3.100	
30.	-	Aufwendungen aus internen Leistungsbeziehungen	32.000	0	32.000	32.000	0	32.000	0	32.200	0	34.200	0	
31.		Saldo der Erträge und Aufwendungen aus internen Leistungsbeziehungen (Saldo der Nummern 29 und 30)	-32.000	0	-32.000	-32.000	0	-32.000	0	-32.200	0	-34.200	0	
32.	=	Jahresergebnis (Jahresüberschuss/Jahresfehlbetrag) des Teilhaushaltes nach Verrechnung der internen Leistungsbeziehungen (Summe der Nummern 28 und 31)	-205.300	0	-205.300	-225.800	-20.500	-192.800	2.900	-194.700	2.900	-198.000	3.100	



Teilergebnishaushalt 2017

1. Nachtragshaushalt
Gemeinde: 12 Stadt Grevesmühlen

Hauptproduktbereich 2 Schule und Kultur
Produktbereich 21 Schulträgeraufgaben - allgemeinbildende Schulen
Produktgruppe 215 Regionale Schulen (§ 11 Abs. 2 Nr. 1b SchulG M-V)
Produkt 21501 Schulkostenbeiträge Regionale Schulen

Nr.	Ertrags- und Aufwandsarten (gemäß § 4 Absatz 10 i.V.m. § 2 Absatz 1 GemHVO-Doppik)	bisheriger Ansatz des Haushalts- jahres einschließ- lich bereits beschlossener Nachträge	beschlossene über-/außerplan- mäßige Aufwendungen	Zwischen- summe	Ansatz des Haushaltsjahres		Planungsdaten des Haushaltsfolgejahres		Planungsdaten des zweiten Haushaltsfolgejahres		Planungsdaten des dritten Haushaltsfolgejahres	
					Neuer Haushaltsansatz	Veränderung gegenüber dem bisherigen Haushaltsansatz	Neuer Haushaltsansatz	Veränderung gegenüber dem bisherigen Haushaltsansatz	Neuer Haushaltsansatz	Veränderung gegenüber dem bisherigen Haushaltsansatz	Neuer Haushaltsansatz	Veränderung gegenüber dem bisherigen Haushaltsansatz
					2017	2017	2018	2018	2019	2019	2020	2020
					in €	in €	in €	in €	in €	in €	in €	in €
					1	2	3	4	5	6	7	8
10.	= Summe der laufenden Erträge aus Verwaltungstätigkeit (Summe der Nummern 1 bis 9)	0	0	0	0	0	0	0	0	0	0	0
11.	- Personalaufwendungen 50221000 Vergütungen	2.500 2.000	0 0	2.500 2.000	2.200 1.700	-300 -300	2.300 1.800	-300 -300	2.300 1.800	-300 -300	2.400 1.900	-300 -300
13.	- Aufwendungen für Sach- und Dienstleistungen 52543000 Schullastenausgleich an Gemeinden 52551000 Schullastenausgleich an private Unternehmen	23.200 16.200 3.500	0 0 0	23.200 16.200 3.500	21.000 14.500 3.000	-2.200 -1.700 -500	17.300 12.100 2.600	0 0 0	17.300 12.100 2.600	0 0 0	17.300 12.100 2.600	0 0 0
19.	= Summe der laufenden Aufwendungen aus Verwaltungstätigkeit (Summe der Nummern 11 bis 18)	25.700	0	25.700	23.200	-2.500	19.600	-300	19.600	-300	19.700	-300
20.	= Laufendes Ergebnis aus Verwaltungstätigkeit (Saldo der Nummern 10 und 19)	-25.700	0	-25.700	-23.200	2.500	-19.600	300	-19.600	300	-19.700	300
24.	= Ordentliches Ergebnis (Summe der Nummern 20 und 23)	-25.700	0	-25.700	-23.200	2.500	-19.600	300	-19.600	300	-19.700	300
28.	= Jahresergebnis (Jahresüberschuss/Jahresfehlbetrag) des Teilergebnishaushaltes vor Verrechnung der internen Leistungsbeziehungen	-25.700	0	-25.700	-23.200	2.500	-19.600	300	-19.600	300	-19.700	300
32.	= Jahresergebnis (Jahresüberschuss/Jahresfehlbetrag) des Teilergebnishaushaltes nach Verrechnung der internen Leistungsbeziehungen (Summe der Nummern 28 und 31)	-25.700	0	-25.700	-23.200	2.500	-19.600	300	-19.600	300	-19.700	300



Teilergebnishaushalt 2017

1. Nachtragshaushalt
Gemeinde: 12 Stadt Grevesmühlen

Hauptproduktbereich 2 Schule und Kultur
Produktbereich 21 Schulträgeraufgaben - allgemeinbildende Schulen
Produktgruppe 215 Regionale Schulen (§ 11 Abs. 2 Nr. 1b SchulG M-V)
Produkt 21502 Regionale Schule "Am Wasserturm" Grevesmühlen

Nr.	Ertrags- und Aufwandsarten (gemäß § 4 Absatz 10 i.V.m. § 2 Absatz 1 GemHVO-Doppik)	bisheriger Ansatz des Haushalts- jahres einschließ- lich bereits beschlossener Nachträge	beschlossene über-/außerplan- mäßige Aufwendungen	Zwischen- summe	Ansatz des Haushaltsjahres		Planungsdaten des Haushaltsfolgejahres		Planungsdaten des zweiten Haushaltsfolgejahres		Planungsdaten des dritten Haushaltsfolgejahres	
					Neuer Haushaltsansatz	Veränderung gegenüber dem bisherigen Haushaltsansatz	Neuer Haushaltsansatz	Veränderung gegenüber dem bisherigen Haushaltsansatz	Neuer Haushaltsansatz	Veränderung gegenüber dem bisherigen Haushaltsansatz	Neuer Haushaltsansatz	Veränderung gegenüber dem bisherigen Haushaltsansatz
					2017	2017	2018	2018	2019	2019	2020	2020
					in €	in €	in €	in €	in €	in €	in €	in €
					1	2	3	4	5	6	7	8
2.	+ Zuwendungen, allgemeine Umlagen und sonstige Transfererträge <i>41442000 Zuschüsse für laufende Zwecke vom Land - Schulsozialarbeit</i>	40.200 28.000	0 0	40.200 28.000	43.800 31.600	3.600 3.600	40.200 28.000	0 0	40.200 28.000	0 0	40.200 28.000	0 0
6.	+ Kostenerstattungen und Kostenumlagen <i>44243000 Schullastenausgleich von Gemeinden 44249100 Kostenerstattungen Mutterschutz</i>	206.400 192.000 0	0 0 0	206.400 192.000 0	271.700 250.500 6.800	65.300 58.500 6.800	206.800 192.000 0	0 0 0	206.800 192.000 0	0 0 0	206.800 192.000 0	0 0 0
9.	+ Sonstige laufende Erträge	700	0	700	700	0	700	0	700	0	700	0
10.	= Summe der laufenden Erträge aus Verwaltungstätigkeit (Summe der Nummern 1 bis 9)	247.300	0	247.300	316.200	68.900	247.700	0	247.700	0	247.700	0
11.	- Personalaufwendungen <i>50221000 Vergütungen 50420000 Beiträge zur gesetzlichen Sozialversicherung / Arbeitnehmer 50490000 Beiträge zur gesetzlichen Sozialversicherung (Unfallversicherung)</i>	98.900 79.100 15.900 800	0 0 0 0	98.900 79.100 15.900 800	101.400 81.900 16.400 0	2.500 2.800 500 -800	104.500 84.400 16.900 0	2.600 2.900 500 -800	107.600 86.900 17.400 0	2.700 3.000 500 -800	110.800 89.500 17.900 0	2.700 3.100 500 -900
13.	- Aufwendungen für Sach- und Dienstleistungen <i>52210000 Aufwendungen für Abfall 52230000 Aufwendungen für Fernwärme</i>	279.500 1.500 40.000	0 0 0	279.500 1.500 40.000	284.100 3.100 43.000	4.600 1.600 3.000	195.000 3.100 43.000	4.600 1.600 3.000	197.700 3.100 43.000	4.600 1.600 3.000	195.000 3.100 43.000	4.600 1.600 3.000
14.	- Abschreibungen auf immaterielle Vermögensgegenstände des Anlagevermögens und auf Sachanlagen sowie auf aktivierte Aufwendungen für die Inangangsetzung und Erweiterung der Verwaltung	73.200	0	73.200	73.200	0	82.700	0	74.500	0	74.500	0
18.	- Sonstige laufenden Aufwendungen	54.100	0	54.100	54.100	0	53.300	0	53.300	0	53.300	0
19.	= Summe der laufenden Aufwendungen aus Verwaltungstätigkeit (Summe der Nummern 11 bis 18)	505.700	0	505.700	512.800	7.100	435.500	7.200	433.100	7.300	433.600	7.300
20.	= Laufendes Ergebnis aus Verwaltungstätigkeit (Saldo der Nummern 10 und 19)	-258.400	0	-258.400	-196.600	61.800	-187.800	-7.200	-185.400	-7.300	-185.900	-7.300
24.	= Ordentliches Ergebnis (Summe der Nummern 20 und 23)	-258.400	0	-258.400	-196.600	61.800	-187.800	-7.200	-185.400	-7.300	-185.900	-7.300
28.	= Jahresergebnis (Jahresüberschuss/Jahresfehlbetrag) des Teilergebnishaushaltes vor Verrechnung der internen Leistungsbeziehungen	-258.400	0	-258.400	-196.600	61.800	-187.800	-7.200	-185.400	-7.300	-185.900	-7.300



Teilergebnishaushalt 2017

1. Nachtragshaushalt
Gemeinde: 12 Stadt Grevesmühlen

Hauptproduktbereich 2 Schule und Kultur
Produktbereich 21 Schulträgeraufgaben - allgemeinbildende Schulen
Produktgruppe 215 Regionale Schulen (§ 11 Abs. 2 Nr. 1b SchulG M-V)
Produkt 21502 Regionale Schule "Am Wasserturm" Grevesmühlen

Nr.	Ertrags- und Aufwandsarten (gemäß § 4 Absatz 10 i.V.m. § 2 Absatz 1 GemHVO-Doppik)	bisheriger Ansatz des Haushalts- jahres einschließ- lich bereits beschlossener Nachträge	beschlossene über-/außerplan- mäßige Aufwendungen	Zwischen- summe	Ansatz des Haushaltsjahres		Planungsdaten des Haushaltsfolgejahres		Planungsdaten des zweiten Haushaltsfolgejahres		Planungsdaten des dritten Haushaltsfolgejahres	
					Neuer Haushaltsansatz	Veränderung gegenüber dem bisherigen Haushaltsansatz	Neuer Haushaltsansatz	Veränderung gegenüber dem bisherigen Haushaltsansatz	Neuer Haushaltsansatz	Veränderung gegenüber dem bisherigen Haushaltsansatz	Neuer Haushaltsansatz	Veränderung gegenüber dem bisherigen Haushaltsansatz
					2017	2017	2018	2018	2019	2019	2020	2020
					in €	in €	in €	in €	in €	in €	in €	in €
					1	2	3	4	5	6	7	8
30.	- Aufwendungen aus internen Leistungsbeziehungen <i>58100000 Aufwendungen aus internen Leistungsbeziehungen (Bauhof/ Bauamt)</i>	50.000 40.000	0 0	50.000 40.000	45.000 35.000	-5.000 -5.000	50.000 40.000	0 0	50.000 40.000	0 0	56.000 45.000	0 0
31.	Saldo der Erträge und Aufwendungen aus internen Leistungsbeziehungen (Saldo der Nummern 29 und 30)	-50.000	0	-50.000	-45.000	5.000	-50.000	0	-50.000	0	-56.000	0
32.	= Jahresergebnis (Jahresüberschuss/Jahresfehlbetrag) des Teilhaushaltes nach Verrechnung der internen Leistungsbeziehungen (Summe der Nummern 28 und 31)	-308.400	0	-308.400	-241.600	66.800	-237.800	-7.200	-235.400	-7.300	-241.900	-7.300



Teilergebnishaushalt 2017

1. Nachtragshaushalt
Gemeinde: 12 Stadt Grevesmühlen

Hauptproduktbereich 2 Schule und Kultur
 Produktbereich 25 Wissenschaft, Museen, Zoologische Gärten, Botanische Gärten
 Produktgruppe 252 Nichtwissenschaftliche Museen, Sammlungen
 Produkt 25201 Städtisches Museum

Nr.	Ertrags- und Aufwandsarten (gemäß § 4 Absatz 10 i.V.m. § 2 Absatz 1 GemHVO-Doppik)	bisheriger Ansatz des Haushalts- jahres einschließ- lich bereits beschlossener Nachträge	beschlossene über-/außerplan- mäßige Aufwendungen	Zwischen- summe	Ansatz des Haushaltsjahres		Planungsdaten des Haushaltsfolgejahres		Planungsdaten des zweiten Haushaltsfolgejahres		Planungsdaten des dritten Haushaltsfolgejahres		
					Neuer Haushaltsansatz	Veränderung gegenüber dem bisherigen Haushaltsansatz	Neuer Haushaltsansatz	Veränderung gegenüber dem bisherigen Haushaltsansatz	Neuer Haushaltsansatz	Veränderung gegenüber dem bisherigen Haushaltsansatz	Neuer Haushaltsansatz	Veränderung gegenüber dem bisherigen Haushaltsansatz	
					2017	2017	2018	2018	2019	2019	2020	2020	
					in €	in €	in €	in €	in €	in €	in €	in €	
		1	2	3	4	5	6	7	8	9	10	11	
2.	+	Zuwendungen, allgemeine Umlagen und sonstige Transfererträge	500	0	500	500	0	500	0	500	0	500	0
4.	+	Öffentlich-rechtliche Leistungsentgelte	600	0	600	600	0	600	0	600	0	600	0
5.	+	Privatrechtliche Leistungsentgelte	100	0	100	100	0	100	0	100	0	100	0
9.	+	Sonstige laufende Erträge	500	0	500	500	0	500	0	500	0	500	0
10.	=	Summe der laufenden Erträge aus Verwaltungstätigkeit (Summe der Nummern 1 bis 9)	1.700	0	1.700	1.700	0	1.700	0	1.700	0	1.700	0
11.	-	Personalaufwendungen	55.200	0	55.200	55.600	400	57.300	400	58.900	400	60.800	500
		50221000 Vergütungen	44.500	0	44.500	44.800	300	46.100	300	47.500	300	49.000	400
		50420000 Beiträge zur gesetzlichen Sozialversicherung / Arbeitnehmer	8.900	0	8.900	9.000	100	9.300	100	9.500	100	9.800	100
13.	-	Aufwendungen für Sach- und Dienstleistungen	1.900	0	1.900	1.900	0	1.900	0	1.900	0	1.900	0
14.	-	Abschreibungen auf immaterielle Vermögensgegenstände des Anlagevermögens und auf Sachanlagen sowie auf aktivierte Aufwendungen für die Ingangsetzung und Erweiterung der Verwaltung	4.000	0	4.000	4.000	0	4.000	0	4.000	0	4.000	0
18.	-	Sonstige laufenden Aufwendungen	1.500	0	1.500	1.500	0	1.500	0	1.500	0	1.500	0
19.	=	Summe der laufenden Aufwendungen aus Verwaltungstätigkeit (Summe der Nummern 11 bis 18)	62.600	0	62.600	63.000	400	64.700	400	66.300	400	68.200	500
20.	=	Laufendes Ergebnis aus Verwaltungstätigkeit (Saldo der Nummern 10 und 19)	-60.900	0	-60.900	-61.300	-400	-63.000	-400	-64.600	-400	-66.500	-500
24.	=	Ordentliches Ergebnis (Summe der Nummern 20 und 23)	-60.900	0	-60.900	-61.300	-400	-63.000	-400	-64.600	-400	-66.500	-500
28.	=	Jahresergebnis (Jahresüberschuss/Jahresfehlbetrag) des Teilergebnisses vor Verrechnung der internen Leistungsbeziehungen	-60.900	0	-60.900	-61.300	-400	-63.000	-400	-64.600	-400	-66.500	-500
30.	-	Aufwendungen aus internen Leistungsbeziehungen	900	0	900	900	0	300	0	300	0	300	0
31.		Saldo der Erträge und Aufwendungen aus internen Leistungsbeziehungen (Saldo der Nummern 29 und 30)	-900	0	-900	-900	0	-300	0	-300	0	-300	0
32.	=	Jahresergebnis (Jahresüberschuss/Jahresfehlbetrag) des Teilergebnisses nach Verrechnung der internen Leistungsbeziehungen (Summe der Nummern 28 und 31)	-61.800	0	-61.800	-62.200	-400	-63.300	-400	-64.900	-400	-66.800	-500



Teilergebnishaushalt 2017

225

1. Nachtragshaushalt
Gemeinde: 12 Stadt Grevesmühlen

Datum: 16.10.2017

Uhrzeit: 14:45:42

Hauptproduktbereich 2 Schule und Kultur
Produktbereich 25 Wissenschaft, Museen, Zoologische Gärten, Botanische Gärten
Produktgruppe 252 Nichtwissenschaftliche Museen, Sammlungen
Produkt 25201 Städtisches Museum

Nr.	Ertrags- und Aufwandsarten (gemäß § 4 Absatz 10 i.V.m. § 2 Absatz 1 GemHVO-Doppik)	bisheriger Ansatz des Haushalts- jahres einschließ- lich bereits beschlossener Nachträge	beschlossene über-/außerplan- mäßige Aufwendungen	Zwischen- summe	Ansatz des Haushaltsjahres		Planungsdaten des Haushaltsfolgejahres		Planungsdaten des zweiten Haushaltsfolgejahres		Planungsdaten des dritten Haushaltsfolgejahres	
					Neuer Haushaltsansatz	Veränderung gegenüber dem bisherigen Haushaltsansatz	Neuer Haushaltsansatz	Veränderung gegenüber dem bisherigen Haushaltsansatz	Neuer Haushaltsansatz	Veränderung gegenüber dem bisherigen Haushaltsansatz	Neuer Haushaltsansatz	Veränderung gegenüber dem bisherigen Haushaltsansatz
					2017	2017	2018	2018	2019	2019	2020	2020
					in €	in €	in €	in €	in €	in €	in €	in €
		1	2	3	4	5	6	7	8	9	10	11



Teilergebnishaushalt 2017

1. Nachtragshaushalt
Gemeinde: 12 Stadt Grevesmühlen

Hauptproduktbereich 2 Schule und Kultur
Produktbereich 25 Wissenschaft, Museen, Zoologische Gärten, Botanische Gärten
Produktgruppe 252 Nichtwissenschaftliche Museen, Sammlungen
Produkt 25202 Stadtarchiv

Nr.	Ertrags- und Aufwandsarten (gemäß § 4 Absatz 10 i.V.m. § 2 Absatz 1 GemHVO-Doppik)	bisheriger Ansatz des Haushalts- jahres einschließ- lich bereits beschlossener Nachträge	beschlossene über-/außerplan- mäßige Aufwendungen	Zwischen- summe	Ansatz des Haushaltsjahres		Planungsdaten des Haushaltsfolgejahres		Planungsdaten des zweiten Haushaltsfolgejahres		Planungsdaten des dritten Haushaltsfolgejahres	
		2017	2017	2017	Neuer Haushaltsansatz	Veränderung gegenüber dem bisherigen Haushaltsansatz	Neuer Haushaltsansatz	Veränderung gegenüber dem bisherigen Haushaltsansatz	Neuer Haushaltsansatz	Veränderung gegenüber dem bisherigen Haushaltsansatz	Neuer Haushaltsansatz	Veränderung gegenüber dem bisherigen Haushaltsansatz
		in €	in €	in €	in €	in €	in €	in €	in €	in €	in €	in €
		1	2	3	4	5	6	7	8	9	10	11
		2.	+ Zuwendungen, allgemeine Umlagen und sonstige Transfererträge	1.400	0	1.400	1.400	0	1.400	0	1.400	0
4.	+ Öffentlich-rechtliche Leistungsentgelte	500	0	500	500	0	500	0	500	0	500	0
10.	= Summe der laufenden Erträge aus Verwaltungstätigkeit (Summe der Nummern 1 bis 9)	1.900	0	1.900	1.900	0	1.900	0	1.900	0	1.900	0
11.	- Personalaufwendungen	50.800	0	50.800	53.700	2.900	55.400	3.200	56.900	3.000	58.700	3.200
	50221000 Vergütungen	41.000	0	41.000	43.200	2.200	44.500	2.300	45.800	2.300	47.200	2.400
	50320000 Beiträge zu Versorgungskassen / Arbeitnehmer	1.600	0	1.600	1.800	200	1.900	300	1.900	200	2.000	300
	50420000 Beiträge zur gesetzlichen Sozialversicherung / Arbeitnehmer	8.200	0	8.200	8.700	500	9.000	600	9.200	500	9.500	500
13.	- Aufwendungen für Sach- und Dienstleistungen	22.500	0	22.500	19.000	-3.500	15.300	0	15.300	0	15.300	0
	52342000 Restaurierung von Archivgut	3.500	0	3.500	0	-3.500	3.500	0	3.500	0	3.500	0
14.	- Abschreibungen auf immaterielle Vermögensgegenstände des Anlagevermögens und auf Sachanlagen sowie auf aktivierte Aufwendungen für die Ingangsetzung und Erweiterung der Verwaltung	8.100	0	8.100	8.100	0	8.200	0	8.000	0	8.000	0
18.	- Sonstige laufende Aufwendungen	1.500	0	1.500	1.500	0	1.500	0	1.500	0	1.500	0
19.	= Summe der laufenden Aufwendungen aus Verwaltungstätigkeit (Summe der Nummern 11 bis 18)	82.900	0	82.900	82.300	-600	80.400	3.200	81.700	3.000	83.500	3.200
20.	= Laufendes Ergebnis aus Verwaltungstätigkeit (Saldo der Nummern 10 und 19)	-81.000	0	-81.000	-80.400	600	-78.500	-3.200	-79.800	-3.000	-81.600	-3.200
24.	= Ordentliches Ergebnis (Summe der Nummern 20 und 23)	-81.000	0	-81.000	-80.400	600	-78.500	-3.200	-79.800	-3.000	-81.600	-3.200
28.	= Jahresergebnis (Jahresüberschuss/Jahresfehlbetrag) des Teilhaushaltes vor Verrechnung der internen Leistungsbeziehungen	-81.000	0	-81.000	-80.400	600	-78.500	-3.200	-79.800	-3.000	-81.600	-3.200
30.	- Aufwendungen aus internen Leistungsbeziehungen	4.000	0	4.000	4.000	0	4.000	0	4.000	0	4.000	0
31.	Saldo der Erträge und Aufwendungen aus internen Leistungsbeziehungen (Saldo der Nummern 29 und 30)	-4.000	0	-4.000	-4.000	0	-4.000	0	-4.000	0	-4.000	0
32.	= Jahresergebnis (Jahresüberschuss/Jahresfehlbetrag) des Teilhaushaltes nach Verrechnung der internen Leistungsbeziehungen (Summe der Nummern 28 und 31)	-85.000	0	-85.000	-84.400	600	-82.500	-3.200	-83.800	-3.000	-85.600	-3.200



Teilergebnishaushalt 2017

1. Nachtragshaushalt
Gemeinde: 12 Stadt Grevesmühlen

Datum: 16.10.2017

Uhrzeit: 14:45:42

Hauptproduktbereich 2 Schule und Kultur
Produktbereich 25 Wissenschaft, Museen, Zoologische Gärten, Botanische Gärten
Produktgruppe 252 Nichtwissenschaftliche Museen, Sammlungen
Produkt 25202 Stadtarchiv

Nr.	Ertrags- und Aufwandsarten (gemäß § 4 Absatz 10 i.V.m. § 2 Absatz 1 GemHVO-Doppik)	bisheriger Ansatz des Haushalts- jahres einschließ- lich bereits beschlossener Nachträge	beschlossene über-/außerplan- mäßige Aufwendungen	Zwischen- summe	Ansatz des Haushaltsjahres		Planungsdaten des Haushaltsfolgejahres		Planungsdaten des zweiten Haushaltsfolgejahres		Planungsdaten des dritten Haushaltsfolgejahres	
					Neuer Haushaltsansatz	Veränderung gegenüber dem bisherigen Haushaltsansatz	Neuer Haushaltsansatz	Veränderung gegenüber dem bisherigen Haushaltsansatz	Neuer Haushaltsansatz	Veränderung gegenüber dem bisherigen Haushaltsansatz	Neuer Haushaltsansatz	Veränderung gegenüber dem bisherigen Haushaltsansatz
					2017	2017	2018	2018	2019	2019	2020	2020
					in €	in €	in €	in €	in €	in €	in €	in €
		1	2	3	4	5	6	7	8	9	10	11



Teilergebnishaushalt 2017

1. Nachtragshaushalt
Gemeinde: 12 Stadt Grevesmühlen

Hauptproduktbereich 2 Schule und Kultur
Produktbereich 27 Volkshochschulen, Büchereien u.a.
Produktgruppe 272 Büchereien, Bibliotheken
Produkt 27201 Stadtbibliothek

Nr.	Ertrags- und Aufwandsarten (gemäß § 4 Absatz 10 i.V.m. § 2 Absatz 1 GemHVO-Doppik)	bisheriger Ansatz des Haushalts- jahres einschließ- lich bereits beschlossener Nachträge	beschlossene über-/außerplan- mäßige Aufwendungen	Zwischen- summe	Ansatz des Haushaltsjahres		Planungsdaten des Haushaltsfolgejahres		Planungsdaten des zweiten Haushaltsfolgejahres		Planungsdaten des dritten Haushaltsfolgejahres	
					Neuer Haushaltsansatz	Veränderung gegenüber dem bisherigen Haushaltsansatz	Neuer Haushaltsansatz	Veränderung gegenüber dem bisherigen Haushaltsansatz	Neuer Haushaltsansatz	Veränderung gegenüber dem bisherigen Haushaltsansatz	Neuer Haushaltsansatz	Veränderung gegenüber dem bisherigen Haushaltsansatz
					2017	2017	2017	2017	2019	2019	2020	2020
					in €	in €	in €	in €	in €	in €	in €	in €
					1	2	3	4	5	6	7	8
2.	+ Zuwendungen, allgemeine Umlagen und sonstige Transfererträge <i>41443000 Zuschüsse für laufende Zwecke vom Landkreis</i>	600 0	0 0	600 0	1.600 1.000	1.000 1.000	400 0	0 0	100 0	0 0	100 0	0 0
4.	+ Öffentlich-rechtliche Leistungsentgelte	6.100	0	6.100	6.100	0	6.100	0	6.100	0	6.100	0
5.	+ Privatrechtliche Leistungsentgelte	500	0	500	500	0	500	0	500	0	500	0
6.	+ Kostenerstattungen und Kostenumlagen	100	0	100	100	0	100	0	100	0	100	0
9.	+ Sonstige laufende Erträge <i>46290000 Spenden</i>	200 0	0 0	200 0	1.300 1.100	1.100 1.100	200 0	0 0	200 0	0 0	200 0	0 0
10.	= Summe der laufenden Erträge aus Verwaltungstätigkeit (Summe der Nummern 1 bis 9)	7.500	0	7.500	9.600	2.100	7.300	0	7.000	0	7.000	0
11.	- Personalaufwendungen <i>50221000 Vergütungen</i> <i>50320000 Beiträge zu Versorgungskassen / Arbeitnehmer</i> <i>50420000 Beiträge zur gesetzlichen Sozialversicherung / Arbeitnehmer</i>	67.300 54.200 2.200 10.900	0 0 0 0	67.300 54.200 2.200 10.900	59.600 48.000 1.900 9.700	-7.700 -6.200 -300 -1.200	61.400 49.400 2.000 10.000	-7.900 -6.400 -300 -1.200	63.200 50.900 2.000 10.300	-8.200 -6.600 -300 -1.300	65.200 52.500 2.100 10.600	-8.300 -6.700 -300 -1.300
13.	- Aufwendungen für Sach- und Dienstleistungen <i>52260000 Aufwendungen für Strom</i> <i>52270000 Aufwendungen für Wasser</i> <i>52470000 Erwerb von Medien</i>	35.400 3.000 0 9.400	0 0 0 0	35.400 3.000 0 9.400	37.500 2.100 900 11.500	2.100 -900 900 2.100	35.400 2.100 900 9.400	0 -900 900 0	71.400 2.100 900 9.400	0 -900 900 0	35.400 2.100 900 9.400	0 -900 900 0
14.	- Abschreibungen auf immaterielle Vermögensgegenstände des Anlagevermögens und auf Sachanlagen sowie auf aktivierte Aufwendungen für die Ingangsetzung und Erweiterung der Verwaltung	18.000	0	18.000	18.000	0	17.600	0	16.200	0	16.200	0
18.	- Sonstige laufenden Aufwendungen <i>56243000 Unterhaltung Software, Updates</i>	6.700 1.900	0 0	6.700 1.900	7.200 2.400	500 500	8.300 3.500	1.600 1.600	8.300 3.500	1.600 1.600	8.300 3.500	1.600 1.600
19.	= Summe der laufenden Aufwendungen aus Verwaltungstätigkeit (Summe der Nummern 11 bis 18)	127.400	0	127.400	122.300	-5.100	122.700	-6.300	159.100	-6.600	125.100	-6.700



Teilergebnishaushalt 2017

1. Nachtragshaushalt
Gemeinde: 12 Stadt Grevesmühlen

Hauptproduktbereich 2 Schule und Kultur
Produktbereich 27 Volkshochschulen, Büchereien u.a.
Produktgruppe 272 Büchereien, Bibliotheken
Produkt 27201 Stadtbibliothek

Nr.	Ertrags- und Aufwandsarten (gemäß § 4 Absatz 10 i.V.m. § 2 Absatz 1 GemHVO-Doppik)	bisheriger Ansatz des Haushalts- jahres einschließ- lich bereits beschlossener Nachträge	beschlossene über-/außerplan- mäßige Aufwendungen	Zwischen- summe	Ansatz des Haushaltsjahres		Planungsdaten des Haushaltsfolgejahres		Planungsdaten des zweiten Haushaltsfolgejahres		Planungsdaten des dritten Haushaltsfolgejahres			
					Neuer Haushaltsansatz	Veränderung gegenüber dem bisherigen Haushaltsansatz	Neuer Haushaltsansatz	Veränderung gegenüber dem bisherigen Haushaltsansatz	Neuer Haushaltsansatz	Veränderung gegenüber dem bisherigen Haushaltsansatz	Neuer Haushaltsansatz	Veränderung gegenüber dem bisherigen Haushaltsansatz		
					2017	2017	2017	2017	2018	2018	2019	2019	2020	2020
					in €	in €	in €	in €	in €	in €	in €	in €	in €	in €
					1	2	3	4	5	6	7	8	9	10
20.	=	Laufendes Ergebnis aus Verwaltungstätigkeit (Saldo der Nummern 10 und 19)	-119.900	0	-119.900	-112.700	7.200	-115.400	6.300	-152.100	6.600	-118.100	6.700	
24.	=	Ordentliches Ergebnis (Summe der Nummern 20 und 23)	-119.900	0	-119.900	-112.700	7.200	-115.400	6.300	-152.100	6.600	-118.100	6.700	
28.	=	Jahresergebnis (Jahresüberschuss/Jahresfehlbetrag) des Teilhaushaltes vor Verrechnung der internen Leistungsbeziehungen	-119.900	0	-119.900	-112.700	7.200	-115.400	6.300	-152.100	6.600	-118.100	6.700	
30.	-	Aufwendungen aus internen Leistungsbeziehungen	5.500	0	5.500	5.500	0	5.500	0	5.700	0	5.700	0	
31.		Saldo der Erträge und Aufwendungen aus internen Leistungsbeziehungen (Saldo der Nummern 29 und 30)	-5.500	0	-5.500	-5.500	0	-5.500	0	-5.700	0	-5.700	0	
32.	=	Jahresergebnis (Jahresüberschuss/Jahresfehlbetrag) des Teilhaushaltes nach Verrechnung der internen Leistungsbeziehungen (Summe der Nummern 28 und 31)	-125.400	0	-125.400	-118.200	7.200	-120.900	6.300	-157.800	6.600	-123.800	6.700	



Teilergebnishaushalt 2017

1. Nachtragshaushalt
Gemeinde: 12 Stadt Grevesmühlen

Hauptproduktbereich 2 Schule und Kultur
Produktbereich 28 Heimat- und sonstige Kulturpflege
Produktgruppe 281 Heimat- und sonstige Kulturpflege
Produkt 28101 Kulturelle Veranstaltungen

Nr.	Ertrags- und Aufwandsarten (gemäß § 4 Absatz 10 i.V.m. § 2 Absatz 1 GemHVO-Doppik)	bisheriger Ansatz des Haushalts- jahres einschließ- lich bereits beschlossener Nachträge	beschlossene über-/außerplan- mäßige Aufwendungen	Zwischen- summe	Ansatz des Haushaltsjahres		Planungsdaten des Haushaltsfolgejahres		Planungsdaten des zweiten Haushaltsfolgejahres		Planungsdaten des dritten Haushaltsfolgejahres	
					Neuer Haushaltsansatz	Veränderung gegenüber dem bisherigen Haushaltsansatz	Neuer Haushaltsansatz	Veränderung gegenüber dem bisherigen Haushaltsansatz	Neuer Haushaltsansatz	Veränderung gegenüber dem bisherigen Haushaltsansatz	Neuer Haushaltsansatz	Veränderung gegenüber dem bisherigen Haushaltsansatz
					2017	2017	2018	2018	2019	2019	2020	2020
					in €	in €	in €	in €	in €	in €	in €	in €
					1	2	3	4	5	6	7	8
5.	+ Privatrechtliche Leistungsentgelte	2.000	0	2.000	2.000	0	2.000	0	2.000	0	2.000	0
10.	= Summe der laufenden Erträge aus Verwaltungstätigkeit (Summe der Nummern 1 bis 9)	2.000	0	2.000	2.000	0	2.000	0	2.000	0	2.000	0
11.	- Personalaufwendungen	33.400	0	33.400	7.700	-25.700	7.900	-26.500	8.200	-27.200	8.400	-28.100
	50221000 Vergütungen	26.900	0	26.900	6.100	-20.800	6.300	-21.400	6.500	-22.000	6.700	-22.700
	50320000 Beiträge zu Versorgungskassen / Arbeitnehmer	1.100	0	1.100	300	-800	300	-800	300	-900	300	-900
	50420000 Beiträge zur gesetzlichen Sozialversicherung / Arbeitnehmer	5.400	0	5.400	1.300	-4.100	1.300	-4.300	1.400	-4.300	1.400	-4.500
13.	- Aufwendungen für Sach- und Dienstleistungen	12.100	0	12.100	10.100	-2.000	12.100	0	12.100	0	12.100	0
	52480000 Aufwendungen für Honorare (Künstlerverträge)	8.500	0	8.500	6.500	-2.000	8.500	0	8.500	0	8.500	0
18.	- Sonstige laufenden Aufwendungen	3.500	0	3.500	3.500	0	3.500	0	3.500	0	3.500	0
19.	= Summe der laufenden Aufwendungen aus Verwaltungstätigkeit (Summe der Nummern 11 bis 18)	49.000	0	49.000	21.300	-27.700	23.500	-26.500	23.800	-27.200	24.000	-28.100
20.	= Laufendes Ergebnis aus Verwaltungstätigkeit (Saldo der Nummern 10 und 19)	-47.000	0	-47.000	-19.300	27.700	-21.500	26.500	-21.800	27.200	-22.000	28.100
24.	= Ordentliches Ergebnis (Summe der Nummern 20 und 23)	-47.000	0	-47.000	-19.300	27.700	-21.500	26.500	-21.800	27.200	-22.000	28.100
28.	= Jahresergebnis (Jahresüberschuss/Jahresfehlbetrag) des Teilhaushaltes vor Verrechnung der internen Leistungsbeziehungen	-47.000	0	-47.000	-19.300	27.700	-21.500	26.500	-21.800	27.200	-22.000	28.100
30.	- Aufwendungen aus internen Leistungsbeziehungen	1.200	0	1.200	1.200	0	1.200	0	1.300	0	1.300	0
31.	= Saldo der Erträge und Aufwendungen aus internen Leistungsbeziehungen (Saldo der Nummern 29 und 30)	-1.200	0	-1.200	-1.200	0	-1.200	0	-1.300	0	-1.300	0
32.	= Jahresergebnis (Jahresüberschuss/Jahresfehlbetrag) des Teilhaushaltes nach Verrechnung der internen Leistungsbeziehungen (Summe der Nummern 28 und 31)	-48.200	0	-48.200	-20.500	27.700	-22.700	26.500	-23.100	27.200	-23.300	28.100



Teilergebnishaushalt 2017

1. Nachtragshaushalt
Gemeinde: 12 Stadt Grevesmühlen

Hauptproduktbereich 2 Schule und Kultur
Produktbereich 28 Heimat- und sonstige Kulturpflege
Produktgruppe 281 Heimat- und sonstige Kulturpflege
Produkt 28102 Stadtfest

Nr.	Ertrags- und Aufwandsarten (gemäß § 4 Absatz 10 i.V.m. § 2 Absatz 1 GemHVO-Doppik)	bisheriger Ansatz des Haushalts- jahres einschließ- lich bereits beschlossener Nachträge	beschlossene über-/außerplan- mäßige Aufwendungen	Zwischen- summe	Ansatz des Haushaltsjahres		Planungsdaten des Haushaltsfolgejahres		Planungsdaten des zweiten Haushaltsfolgejahres		Planungsdaten des dritten Haushaltsfolgejahres	
					Neuer Haushaltsansatz	Veränderung gegenüber dem bisherigen Haushaltsansatz	Neuer Haushaltsansatz	Veränderung gegenüber dem bisherigen Haushaltsansatz	Neuer Haushaltsansatz	Veränderung gegenüber dem bisherigen Haushaltsansatz	Neuer Haushaltsansatz	Veränderung gegenüber dem bisherigen Haushaltsansatz
					2017	2017	2018	2018	2019	2019	2020	2020
					in €	in €	in €	in €	in €	in €	in €	in €
					1	2	3	4	5	6	7	8
5.	+ Privatrechtliche Leistungsentgelte	10.300	0	10.300	10.300	0	10.300	0	10.300	0	10.300	0
9.	+ Sonstige laufende Erträge	9.000	0	9.000	9.000	0	9.000	0	9.000	0	9.000	0
10.	= Summe der laufenden Erträge aus Verwaltungstätigkeit (Summe der Nummern 1 bis 9)	19.300	0	19.300	19.300	0	19.300	0	19.300	0	19.300	0
11.	- Personalaufwendungen	7.800	0	7.800	4.700	-3.100	4.800	-3.200	4.900	-3.400	5.100	-3.300
	50221000 Vergütungen	5.800	0	5.800	3.300	-2.500	3.400	-2.600	3.500	-2.700	3.600	-2.700
	50320000 Beiträge zu Versorgungskassen / Arbeitnehmer	300	0	300	200	-100	200	-100	200	-100	200	-100
	50420000 Beiträge zur gesetzlichen Sozialversicherung / Arbeitnehmer	1.200	0	1.200	700	-500	700	-500	700	-600	800	-500
13.	- Aufwendungen für Sach- und Dienstleistungen	22.100	0	22.100	22.100	0	22.100	0	22.100	0	22.100	0
14.	- Abschreibungen auf immaterielle Vermögensgegenstände des Anlagevermögens und auf Sachanlagen sowie auf aktivierte Aufwendungen für die Inangangsetzung und Erweiterung der Verwaltung	200	0	200	200	0	200	0	200	0	200	0
18.	- Sonstige laufenden Aufwendungen	14.600	0	14.600	14.600	0	14.600	0	14.600	0	14.600	0
19.	= Summe der laufenden Aufwendungen aus Verwaltungstätigkeit (Summe der Nummern 11 bis 18)	44.700	0	44.700	41.600	-3.100	41.700	-3.200	41.800	-3.400	42.000	-3.300
20.	= Laufendes Ergebnis aus Verwaltungstätigkeit (Saldo der Nummern 10 und 19)	-25.400	0	-25.400	-22.300	3.100	-22.400	3.200	-22.500	3.400	-22.700	3.300
24.	= Ordentliches Ergebnis (Summe der Nummern 20 und 23)	-25.400	0	-25.400	-22.300	3.100	-22.400	3.200	-22.500	3.400	-22.700	3.300
28.	= Jahresergebnis (Jahresüberschuss/Jahresfehlbetrag) des Teilergebnisses vor Verrechnung der internen Leistungsbeziehungen	-25.400	0	-25.400	-22.300	3.100	-22.400	3.200	-22.500	3.400	-22.700	3.300
30.	- Aufwendungen aus internen Leistungsbeziehungen	13.500	0	13.500	13.500	0	13.500	0	14.000	0	14.000	0
31.	= Saldo der Erträge und Aufwendungen aus internen Leistungsbeziehungen (Saldo der Nummern 29 und 30)	-13.500	0	-13.500	-13.500	0	-13.500	0	-14.000	0	-14.000	0
32.	= Jahresergebnis (Jahresüberschuss/Jahresfehlbetrag) des Teilergebnisses nach Verrechnung der internen Leistungsbeziehungen (Summe der Nummern 28 und 31)	-38.900	0	-38.900	-35.800	3.100	-35.900	3.200	-36.500	3.400	-36.700	3.300



Teilergebnishaushalt 2017

1. Nachtragshaushalt
Gemeinde: 12 Stadt Grevesmühlen

Hauptproduktbereich 2 Schule und Kultur
Produktbereich 28 Heimat- und sonstige Kulturpflege
Produktgruppe 281 Heimat- und sonstige Kulturpflege
Produkt 28102 Stadtfest

Nr.	Ertrags- und Aufwandsarten (gemäß § 4 Absatz 10 i.V.m. § 2 Absatz 1 GemHVO-Doppik)	bisheriger Ansatz des Haushalts- jahres einschließ- lich bereits beschlossener Nachträge	beschlossene über-/außerplan- mäßige Aufwendungen	Zwischen- summe	Ansatz des Haushaltsjahres		Planungsdaten des Haushaltsfolgejahres		Planungsdaten des zweiten Haushaltsfolgejahres		Planungsdaten des dritten Haushaltsfolgejahres	
					Neuer Haushaltsansatz	Veränderung gegenüber dem bisherigen Haushaltsansatz	Neuer Haushaltsansatz	Veränderung gegenüber dem bisherigen Haushaltsansatz	Neuer Haushaltsansatz	Veränderung gegenüber dem bisherigen Haushaltsansatz	Neuer Haushaltsansatz	Veränderung gegenüber dem bisherigen Haushaltsansatz
					2017	2017	2018	2018	2019	2019	2020	2020
					in €	in €	in €	in €	in €	in €	in €	in €
		1	2	3	4	5	6	7	8	9	10	11



Teilergebnishaushalt 2017

1. Nachtragshaushalt
Gemeinde: 12 Stadt Grevesmühlen

Hauptproduktbereich 2 Schule und Kultur
Produktbereich 28 Heimat- und sonstige Kulturpflege
Produktgruppe 281 Heimat- und sonstige Kulturpflege
Produkt 28103 Vereinsförderung Kultur

Nr.	Ertrags- und Aufwandsarten (gemäß § 4 Absatz 10 i.V.m. § 2 Absatz 1 GemHVO-Doppik)	bisheriger Ansatz des Haushalts- jahres einschließ- lich bereits beschlossener Nachträge	beschlossene über-/außerplan- mäßige Aufwendungen	Zwischen- summe	Ansatz des Haushaltsjahres		Planungsdaten des Haushaltsfolgejahres		Planungsdaten des zweiten Haushaltsfolgejahres		Planungsdaten des dritten Haushaltsfolgejahres			
					Neuer Haushaltsansatz	Veränderung gegenüber dem bisherigen Haushaltsansatz	Neuer Haushaltsansatz	Veränderung gegenüber dem bisherigen Haushaltsansatz	Neuer Haushaltsansatz	Veränderung gegenüber dem bisherigen Haushaltsansatz	Neuer Haushaltsansatz	Veränderung gegenüber dem bisherigen Haushaltsansatz		
					2017	2017	2017	2017	2018	2018	2019	2019	2020	2020
					in €	in €	in €	in €	in €	in €	in €	in €	in €	in €
					1	2	3	4	5	6	7	8	9	10
11.	- Personalaufwendungen	8.600	0	8.600	5.600	-3.000	5.700	-3.100	6.000	-3.100	6.100	-3.200		
	50221000 Vergütungen	6.900	0	6.900	4.400	-2.500	4.500	-2.600	4.700	-2.600	4.800	-2.700		
	50320000 Beiträge zu Versorgungskassen / Arbeitnehmer	300	0	300	200	-100	200	-100	200	-100	200	-100		
	50420000 Beiträge zur gesetzlichen Sozialversicherung / Arbeitnehmer	1.400	0	1.400	1.000	-400	1.000	-400	1.100	-400	1.100	-400		
13.	- Aufwendungen für Sach- und Dienstleistungen	500	0	500	500	0	500	0	500	0	500	0		
14.	- Abschreibungen auf immaterielle Vermögensgegenstände des Anlagevermögens und auf Sachanlagen sowie auf aktivierte Aufwendungen für die Ingangsetzung und Erweiterung der Verwaltung	600	0	600	600	0	600	0	600	0	600	0		
16.	- Zuwendungen, Umlagen und sonstige Transferaufwendungen	3.100	0	3.100	3.100	0	3.100	0	3.100	0	3.100	0		
18.	- Sonstige laufende Aufwendungen	100	0	100	100	0	100	0	100	0	100	0		
19.	= Summe der laufenden Aufwendungen aus Verwaltungstätigkeit (Summe der Nummern 11 bis 18)	12.900	0	12.900	9.900	-3.000	10.000	-3.100	10.300	-3.100	10.400	-3.200		
20.	= Laufendes Ergebnis aus Verwaltungstätigkeit (Saldo der Nummern 10 und 19)	-12.900	0	-12.900	-9.900	3.000	-10.000	3.100	-10.300	3.100	-10.400	3.200		
24.	= Ordentliches Ergebnis (Summe der Nummern 20 und 23)	-12.900	0	-12.900	-9.900	3.000	-10.000	3.100	-10.300	3.100	-10.400	3.200		
28.	= Jahresergebnis (Jahresüberschuss/Jahresfehlbetrag) des Teilhaushaltes vor Verrechnung der internen Leistungsbeziehungen	-12.900	0	-12.900	-9.900	3.000	-10.000	3.100	-10.300	3.100	-10.400	3.200		
30.	- Aufwendungen aus internen Leistungsbeziehungen	200	0	200	200	0	200	0	300	0	300	0		
31.	Saldo der Erträge und Aufwendungen aus internen Leistungsbeziehungen (Saldo der Nummern 29 und 30)	-200	0	-200	-200	0	-200	0	-300	0	-300	0		
32.	= Jahresergebnis (Jahresüberschuss/Jahresfehlbetrag) des Teilhaushaltes nach Verrechnung der internen Leistungsbeziehungen (Summe der Nummern 28 und 31)	-13.100	0	-13.100	-10.100	3.000	-10.200	3.100	-10.600	3.100	-10.700	3.200		



Teilergebnishaushalt 2017

1. Nachtragshaushalt
Gemeinde: 12 Stadt Grevesmühlen

Hauptproduktbereich 3 Soziales und Jugend
Produktbereich 31 Soziale Hilfen
Produktgruppe 315 Soziale Einrichtungen
Produkt 31504 Soziale Einrichtungen für Wohnungslose (Obdachlosenheime)

Nr.	Ertrags- und Aufwandsarten (gemäß § 4 Absatz 10 i.V.m. § 2 Absatz 1 GemHVO-Doppik)	bisheriger Ansatz des Haushalts- jahres einschließ- lich bereits beschlossener Nachträge	beschlossene über-/außerplan- mäßige Aufwendungen	Zwischen- summe	Ansatz des Haushaltsjahres		Planungsdaten des Haushaltsfolgejahres		Planungsdaten des zweiten Haushaltsfolgejahres		Planungsdaten des dritten Haushaltsfolgejahres		
					Neuer Haushaltsansatz	Veränderung gegenüber dem bisherigen Haushaltsansatz	Neuer Haushaltsansatz	Veränderung gegenüber dem bisherigen Haushaltsansatz	Neuer Haushaltsansatz	Veränderung gegenüber dem bisherigen Haushaltsansatz	Neuer Haushaltsansatz	Veränderung gegenüber dem bisherigen Haushaltsansatz	
					2017	2017	2017	2017	2019	2019	2020	2020	
					in €	in €	in €	in €	in €	in €	in €	in €	
					1	2	3	4	5	6	7	8	9
4.	+	Öffentlich-rechtliche Leistungsentgelte	40.000	0	40.000	40.000	0	40.000	0	40.000	0	40.000	0
6.	+	Kostenerstattungen und Kostenumlagen	500	0	500	500	0	500	0	500	0	500	0
10.	=	Summe der laufenden Erträge aus Verwaltungstätigkeit (Summe der Nummern 1 bis 9)	40.500	0	40.500	40.500	0	40.500	0	40.500	0	40.500	0
11.	-	Personalaufwendungen	6.800	0	6.800	7.300	500	7.500	600	7.700	500	8.000	600
		50221000 Vergütungen für Arbeitnehmer	4.800	0	4.800	5.100	300	5.300	400	5.400	300	5.600	400
		50320000 Beiträge zu Versorgungskassen für Arbeitnehmer	200	0	200	300	100	300	100	300	100	300	100
		50420000 Beiträge zur gesetzlichen Sozialversicherung für Arbeitnehmer	1.000	0	1.000	1.100	100	1.100	100	1.200	100	1.200	100
13.	-	Aufwendungen für Sach- und Dienstleistungen	38.700	0	38.700	38.700	0	38.700	0	38.700	0	38.700	0
14.	-	Abschreibungen auf immaterielle Vermögensgegenstände des Anlagevermögens und auf Sachanlagen sowie auf aktivierte Aufwendungen für die Inangangsetzung und Erweiterung der Verwaltung	7.100	0	7.100	7.100	0	7.000	0	7.000	0	7.000	0
18.	-	Sonstige laufende Aufwendungen	35.800	0	35.800	36.100	300	36.100	0	36.100	0	36.100	300
		56810000 Grundsteuer	300	0	300	600	300	600	0	600	0	600	300
19.	=	Summe der laufenden Aufwendungen aus Verwaltungstätigkeit (Summe der Nummern 11 bis 18)	88.400	0	88.400	89.200	800	89.300	600	89.500	500	89.800	900
20.	=	Laufendes Ergebnis aus Verwaltungstätigkeit (Saldo der Nummern 10 und 19)	-47.900	0	-47.900	-48.700	-800	-48.800	-600	-49.000	-500	-49.300	-900
24.	=	Ordentliches Ergebnis (Summe der Nummern 20 und 23)	-47.900	0	-47.900	-48.700	-800	-48.800	-600	-49.000	-500	-49.300	-900
28.	=	Jahresergebnis (Jahresüberschuss/Jahresfehlbetrag) des Teilergebnisses vor Verrechnung der internen Leistungsbeziehungen	-47.900	0	-47.900	-48.700	-800	-48.800	-600	-49.000	-500	-49.300	-900
30.	-	Aufwendungen aus internen Leistungsbeziehungen	6.500	0	6.500	6.500	0	6.500	0	6.600	0	6.600	0
31.		Saldo der Erträge und Aufwendungen aus internen Leistungsbeziehungen (Saldo der Nummern 29 und 30)	-6.500	0	-6.500	-6.500	0	-6.500	0	-6.600	0	-6.600	0
32.	=	Jahresergebnis (Jahresüberschuss/Jahresfehlbetrag) des Teilergebnisses nach Verrechnung der internen Leistungsbeziehungen (Summe der Nummern 28 und 31)	-54.400	0	-54.400	-55.200	-800	-55.300	-600	-55.600	-500	-55.900	-900



Teilergebnishaushalt 2017

1. Nachtragshaushalt

Gemeinde: 12 Stadt Grevesmühlen

Hauptproduktbereich 3 Soziales und Jugend
 Produktbereich 31 Soziale Hilfen
 Produktgruppe 315 Soziale Einrichtungen
 Produkt 31504 Soziale Einrichtungen für Wohnungslose (Obdachlosenheime)

Nr.	Ertrags- und Aufwandsarten (gemäß § 4 Absatz 10 i.V.m. § 2 Absatz 1 GemHVO-Doppik)	bisheriger Ansatz des Haushalts- jahres einschließ- lich bereits beschlossener Nachträge	beschlossene über-/außerplan- mäßige Aufwendungen	Zwischen- summe	Ansatz des Haushaltsjahres		Planungsdaten des Haushaltsfolgejahres		Planungsdaten des zweiten Haushaltsfolgejahres		Planungsdaten des dritten Haushaltsfolgejahres	
					Neuer Haushaltsansatz	Veränderung gegenüber dem bisherigen Haushaltsansatz	Neuer Haushaltsansatz	Veränderung gegenüber dem bisherigen Haushaltsansatz	Neuer Haushaltsansatz	Veränderung gegenüber dem bisherigen Haushaltsansatz	Neuer Haushaltsansatz	Veränderung gegenüber dem bisherigen Haushaltsansatz
					2017	2017	2018	2018	2019	2019	2020	2020
					in €	in €	in €	in €	in €	in €	in €	in €
		1	2	3	4	5	6	7	8	9	10	11



Teilergebnishaushalt 2017

1. Nachtragshaushalt
Gemeinde: 12 Stadt Grevesmühlen

Hauptproduktbereich 3 Soziales und Jugend
Produktbereich 35 Sonstige soziale Hilfen und Leistungen
Produktgruppe 351 Sonstige soziale Hilfen und Leistungen
Produkt 35100 Sonstige soziale Hilfen und Leistungen - Wohngeld

Nr.	Ertrags- und Aufwandsarten (gemäß § 4 Absatz 10 i.V.m. § 2 Absatz 1 GemHVO-Doppik)	bisheriger Ansatz des Haushalts- jahres einschließ- lich bereits beschlossener Nachträge	beschlossene über-/außerplan- mäßige Aufwendungen	Zwischen- summe	Ansatz des Haushaltsjahres		Planungsdaten des Haushaltsfolgejahres		Planungsdaten des zweiten Haushaltsfolgejahres		Planungsdaten des dritten Haushaltsfolgejahres		
					Neuer Haushaltsansatz	Veränderung gegenüber dem bisherigen Haushaltsansatz	Neuer Haushaltsansatz	Veränderung gegenüber dem bisherigen Haushaltsansatz	Neuer Haushaltsansatz	Veränderung gegenüber dem bisherigen Haushaltsansatz	Neuer Haushaltsansatz	Veränderung gegenüber dem bisherigen Haushaltsansatz	
					2017	2017	2018	2018	2019	2019	2020	2020	
					in €	in €	in €	in €	in €	in €	in €	in €	
		1	2	3	4	5	6	7	8	9	10	11	
4.	+	Öffentlich-rechtliche Leistungsentgelte	100	0	100	100	0	100	0	100	0	100	0
6.	+	Kostenerstattungen und Kostenumlagen	100	0	100	100	0	100	0	100	0	100	0
9.	+	Sonstige laufende Erträge	100	0	100	100	0	100	0	100	0	100	0
10.	=	Summe der laufenden Erträge aus Verwaltungstätigkeit (Summe der Nummern 1 bis 9)	300	0	300	300	0	300	0	300	0	300	0
11.	-	Personalaufwendungen	95.800	0	95.800	97.100	1.300	100.100	1.400	103.100	1.500	106.200	1.500
		50221000 Vergütungen für Arbeitnehmer	77.200	0	77.200	78.400	1.200	80.800	1.300	83.200	1.300	85.700	1.300
		50320000 Beiträge zu Versorgungskassen für Arbeitnehmer	3.100	0	3.100	3.000	-100	3.100	-100	3.200	-100	3.300	-100
		50420000 Beiträge zur gesetzlichen Sozialversicherung für Arbeitnehmer	15.500	0	15.500	15.700	200	16.200	200	16.700	300	17.200	300
13.	-	Aufwendungen für Sach- und Dienstleistungen	6.000	0	6.000	6.000	0	6.000	0	6.000	0	6.000	0
18.	-	Sonstige laufenden Aufwendungen	100	0	100	100	0	100	0	100	0	100	0
19.	=	Summe der laufenden Aufwendungen aus Verwaltungstätigkeit (Summe der Nummern 11 bis 18)	101.900	0	101.900	103.200	1.300	106.200	1.400	109.200	1.500	112.300	1.500
20.	=	Laufendes Ergebnis aus Verwaltungstätigkeit (Saldo der Nummern 10 und 19)	-101.600	0	-101.600	-102.900	-1.300	-105.900	-1.400	-108.900	-1.500	-112.000	-1.500
24.	=	Ordentliches Ergebnis (Summe der Nummern 20 und 23)	-101.600	0	-101.600	-102.900	-1.300	-105.900	-1.400	-108.900	-1.500	-112.000	-1.500
28.	=	Jahresergebnis (Jahresüberschuss/Jahresfehlbetrag) des Teilhaushaltes vor Verrechnung der internen Leistungsbeziehungen	-101.600	0	-101.600	-102.900	-1.300	-105.900	-1.400	-108.900	-1.500	-112.000	-1.500
32.	=	Jahresergebnis (Jahresüberschuss/Jahresfehlbetrag) des Teilhaushaltes nach Verrechnung der internen Leistungsbeziehungen (Summe der Nummern 28 und 31)	-101.600	0	-101.600	-102.900	-1.300	-105.900	-1.400	-108.900	-1.500	-112.000	-1.500



Teilergebnishaushalt 2017

1. Nachtragshaushalt
Gemeinde: 12 Stadt Grevesmühlen

Hauptproduktbereich **3 Soziales und Jugend**
 Produktbereich **36 Kinder-, Jugend- und Familienhilfe**
 Produktgruppe **365 Tageseinrichtungen für Kinder**
 Produkt **36501 Kindertagesstätte und Hort "Am Lustgarten" Grevesmühlen**

Nr.	Ertrags- und Aufwandsarten (gemäß § 4 Absatz 10 i.V.m. § 2 Absatz 1 GemHVO-Doppik)	bisheriger Ansatz des Haushalts- jahres einschließ- lich bereits beschlossener Nachträge	beschlossene über-/außerplan- mäßige Aufwendungen	Zwischen- summe	Ansatz des Haushaltsjahres		Planungsdaten des Haushaltsfolgejahres		Planungsdaten des zweiten Haushaltsfolgejahres		Planungsdaten des dritten Haushaltsfolgejahres		
					Neuer Haushaltsansatz	Veränderung gegenüber dem bisherigen Haushaltsansatz	Neuer Haushaltsansatz	Veränderung gegenüber dem bisherigen Haushaltsansatz	Neuer Haushaltsansatz	Veränderung gegenüber dem bisherigen Haushaltsansatz	Neuer Haushaltsansatz	Veränderung gegenüber dem bisherigen Haushaltsansatz	
					2017	2017	2018	2018	2019	2019	2020	2020	
					in €	in €	in €	in €	in €	in €	in €	in €	
					1	2	3	4	5	6	7	8	9
2.	+	Zuwendungen, allgemeine Umlagen und sonstige Transfererträge	600	0	600	600	0	400	0	300	0	300	0
3.	+	Erträge der sozialen Sicherung	546.000	0	546.000	566.600	20.600	565.600	19.600	565.600	19.600	565.600	19.600
		42421100 Kostenbeteiligung vom Land für Platzkosten Krippe, Kindergarten, Hort	300.000	0	300.000	317.000	17.000	317.000	17.000	317.000	17.000	317.000	17.000
		42421200 Kostenbeteiligung vom Land für Personalkostenförderung KITA	66.500	0	66.500	65.100	-1.400	65.100	-1.400	65.100	-1.400	65.100	-1.400
		42421210 Kostenbeteiligung vom Land für frühkindliche Bildung in KITA	2.400	0	2.400	2.300	-100	2.300	-100	2.300	-100	2.300	-100
		42421300 Kostenbeteiligung vom Land für Fach- und Praxisberatung KITA	6.100	0	6.100	7.200	1.100	7.200	1.100	7.200	1.100	7.200	1.100
		42422000 Kostenbeteiligung vom Landkreis für KITA	87.000	0	87.000	91.000	4.000	90.000	3.000	90.000	3.000	90.000	3.000
4.	+	Öffentlich-rechtliche Leistungsentgelte	550.000	0	550.000	514.000	-36.000	547.000	-3.000	547.000	-3.000	547.000	-3.000
		43210000 Kindertagesstättengebühr / Elternanteile	550.000	0	550.000	514.000	-36.000	547.000	-3.000	547.000	-3.000	547.000	-3.000
10.	=	Summe der laufenden Erträge aus Verwaltungstätigkeit (Summe der Nummern 1 bis 9)	1.096.600	0	1.096.600	1.081.200	-15.400	1.113.000	16.600	1.112.900	16.600	1.112.900	16.600
11.	-	Personalaufwendungen	1.362.400	0	1.362.400	1.288.800	-73.600	1.327.500	-75.900	1.367.500	-78.100	1.408.700	-80.400
		50221000 Vergütungen	1.092.800	0	1.092.800	1.031.400	-61.400	1.062.300	-63.300	1.094.200	-65.200	1.127.000	-67.100
		50320000 Beiträge zu Versorgungskassen / Arbeitnehmer	42.700	0	42.700	40.100	-2.600	41.300	-2.700	42.500	-2.800	43.800	-2.900
		50420000 Beiträge zur gesetzlichen Sozialversicherung / Arbeitnehmer	218.600	0	218.600	208.300	-10.300	214.500	-10.700	221.000	-10.900	227.600	-11.300
		50711000 Zuführungen zu Pensionsrückstellungen (Beamte)	1.900	0	1.900	2.500	600	2.700	700	2.900	700	3.100	700
		50712000 Zuführungen zu Beihilferückstellungen (Beamte)	200	0	200	300	100	300	100	300	100	400	200
13.	-	Aufwendungen für Sach- und Dienstleistungen	235.800	0	235.800	238.700	2.900	205.800	2.500	207.100	2.500	207.400	2.500
		52230000 Aufwendungen für Fernwärme	6.000	0	6.000	6.300	300	6.000	0	6.000	0	6.000	0
		52260000 Aufwendungen für Strom	12.000	0	12.000	13.100	1.100	13.000	1.000	13.000	1.000	13.000	1.000
		52323100 Aufwendung für Reinigung	58.000	0	58.000	59.500	1.500	59.500	1.500	59.500	1.500	59.500	1.500
14.	-	Abschreibungen auf immaterielle Vermögensgegenstände des Anlagevermögens und auf Sachanlagen sowie auf aktivierte Aufwendungen für die Ingangsetzung und Erweiterung der Verwaltung	73.800	0	73.800	73.800	0	81.800	0	92.800	0	92.800	0



Teilergebnishaushalt 2017

1. Nachtragshaushalt
Gemeinde: 12 Stadt Grevesmühlen

Hauptproduktbereich 3 Soziales und Jugend
Produktbereich 36 Kinder-, Jugend- und Familienhilfe
Produktgruppe 365 Tageseinrichtungen für Kinder
Produkt 36501 Kindertagesstätte und Hort "Am Lustgarten" Grevesmühlen

Nr.	Ertrags- und Aufwandsarten (gemäß § 4 Absatz 10 i.V.m. § 2 Absatz 1 GemHVO-Doppik)	bisheriger Ansatz des Haushalts- jahres einschließ- lich bereits beschlossener Nachträge	beschlossene über-/außerplan- mäßige Aufwendungen	Zwischen- summe	Ansatz des Haushaltsjahres		Planungsdaten des Haushaltsfolgejahres		Planungsdaten des zweiten Haushaltsfolgejahres		Planungsdaten des dritten Haushaltsfolgejahres	
					Neuer Haushaltsansatz	Veränderung gegenüber dem bisherigen Haushaltsansatz	Neuer Haushaltsansatz	Veränderung gegenüber dem bisherigen Haushaltsansatz	Neuer Haushaltsansatz	Veränderung gegenüber dem bisherigen Haushaltsansatz	Neuer Haushaltsansatz	Veränderung gegenüber dem bisherigen Haushaltsansatz
					2017	2017	2018	2018	2019	2019	2020	2020
					in €	in €	in €	in €	in €	in €	in €	in €
					1	2	3	4	5	6	7	8
18.	- Sonstige laufenden Aufwendungen	45.700	0	45.700	53.700	8.000	44.400	500	44.400	500	45.900	500
	56120000 Aufwendungen für Aus- und Fortbildung, Umschulung	2.800	0	2.800	3.300	500	2.800	0	2.800	0	2.800	0
	56121000 Aus- und Fortbildung Umsetzung Bildungskonzeption M-V	0	0	0	500	500	500	500	500	500	500	500
	56252000 Sachverständigen-, Gerichts- und ähnliche Kosten	0	0	0	7.000	7.000	0	0	0	0	0	0
19.	= Summe der laufenden Aufwendungen aus Verwaltungstätigkeit (Summe der Nummern 11 bis 18)	1.717.700	0	1.717.700	1.655.000	-62.700	1.659.500	-72.900	1.711.800	-75.100	1.754.800	-77.400
20.	= Laufendes Ergebnis aus Verwaltungstätigkeit (Saldo der Nummern 10 und 19)	-621.100	0	-621.100	-573.800	47.300	-546.500	89.500	-598.900	91.700	-641.900	94.000
24.	= Ordentliches Ergebnis (Summe der Nummern 20 und 23)	-621.100	0	-621.100	-573.800	47.300	-546.500	89.500	-598.900	91.700	-641.900	94.000
28.	= Jahresergebnis (Jahresüberschuss/Jahresfehlbetrag) des Teilhaushaltes vor Verrechnung der internen Leistungsbeziehungen	-621.100	0	-621.100	-573.800	47.300	-546.500	89.500	-598.900	91.700	-641.900	94.000
30.	- Aufwendungen aus internen Leistungsbeziehungen	49.000	0	49.000	49.000	0	49.000	0	49.000	0	52.000	0
31.	Saldo der Erträge und Aufwendungen aus internen Leistungsbeziehungen (Saldo der Nummern 29 und 30)	-49.000	0	-49.000	-49.000	0	-49.000	0	-49.000	0	-52.000	0
32.	= Jahresergebnis (Jahresüberschuss/Jahresfehlbetrag) des Teilhaushaltes nach Verrechnung der internen Leistungsbeziehungen (Summe der Nummern 28 und 31)	-670.100	0	-670.100	-622.800	47.300	-595.500	89.500	-647.900	91.700	-693.900	94.000



Teilergebnishaushalt 2017

1. Nachtragshaushalt

Gemeinde: 12 Stadt Grevesmühlen

Hauptproduktbereich 3 Soziales und Jugend
 Produktbereich 36 Kinder-, Jugend- und Familienhilfe
 Produktgruppe 365 Tageseinrichtungen für Kinder
 Produkt 36502 Zuschüsse für fremde Träger

Nr.	Ertrags- und Aufwandsarten (gemäß § 4 Absatz 10 i.V.m. § 2 Absatz 1 GemHVO-Doppik)	bisheriger Ansatz des Haushalts- jahres einschließ- lich bereits beschlossener Nachträge	beschlossene über-/außerplan- mäßige Aufwendungen	Zwischen- summe	Ansatz des Haushaltsjahres		Planungsdaten des Haushaltsfolgejahres		Planungsdaten des zweiten Haushaltsfolgejahres		Planungsdaten des dritten Haushaltsfolgejahres	
					Neuer Haushaltsansatz	Veränderung gegenüber dem bisherigen Haushaltsansatz	Neuer Haushaltsansatz	Veränderung gegenüber dem bisherigen Haushaltsansatz	Neuer Haushaltsansatz	Veränderung gegenüber dem bisherigen Haushaltsansatz	Neuer Haushaltsansatz	Veränderung gegenüber dem bisherigen Haushaltsansatz
					2017	2017	2017	2017	2019	2019	2020	2020
					in €	in €	in €	in €	in €	in €	in €	in €
					1	2	3	4	5	6	7	8
2.	+ Zuwendungen, allgemeine Umlagen und sonstige Transfererträge <i>41442000 Zuweisungen und Zuschüsse für laufende Zwecke vom Land</i>	0 0	0 0	0 0	19.600 19.600	19.600 19.600	0 0	0 0	0 0	0 0	0 0	0 0
10.	= Summe der laufenden Erträge aus Verwaltungstätigkeit (Summe der Nummern 1 bis 9)	0	0	0	19.600	19.600	0	0	0	0	0	0
11.	- Personalaufwendungen <i>50221000 Vergütungen für Arbeitnehmer</i> <i>50420000 Beiträge zur gesetzlichen Sozialversicherung für Arbeitnehmer</i>	24.400 19.600 4.000	0 0 0	24.400 19.600 4.000	24.100 19.400 3.900	-300 -200 -100	24.800 20.000 4.000	-300 -200 -100	25.500 20.600 4.100	-300 -200 -100	26.400 21.200 4.300	-300 -200 -100
14.	- Abschreibungen auf immaterielle Vermögensgegenstände des Anlagevermögens und auf Sachanlagen sowie auf aktivierte Aufwendungen für die Ingangsetzung und Erweiterung der Verwaltung	21.500	0	21.500	21.500	0	21.500	0	21.500	0	21.500	0
16.	- Zuwendungen, Umlagen und sonstige Transferaufwendungen <i>54151000 Zuschüsse für laufende Zwecke an private Kita's</i> <i>54159000 Zuschüsse für laufende Zwecke an Tagesmütter</i> <i>54159100 Zuschüsse für laufende Zwecke an Vereins Kita's</i>	978.100 422.000 96.700 458.600	0 0 0 0	978.100 422.000 96.700 458.600	997.800 402.300 98.600 496.100	19.700 -19.700 1.900 37.500	997.700 430.500 98.600 467.800	0 0 0 0	1.017.600 439.100 100.600 477.100	0 0 0 0	1.037.900 447.800 102.600 486.700	0 0 0 0
19.	= Summe der laufenden Aufwendungen aus Verwaltungstätigkeit (Summe der Nummern 11 bis 18)	1.024.000	0	1.024.000	1.043.400	19.400	1.044.000	-300	1.064.600	-300	1.085.800	-300
20.	= Laufendes Ergebnis aus Verwaltungstätigkeit (Saldo der Nummern 10 und 19)	-1.024.000	0	-1.024.000	-1.023.800	200	-1.044.000	300	-1.064.600	300	-1.085.800	300
24.	= Ordentliches Ergebnis (Summe der Nummern 20 und 23)	-1.024.000	0	-1.024.000	-1.023.800	200	-1.044.000	300	-1.064.600	300	-1.085.800	300
28.	= Jahresergebnis (Jahresüberschuss/Jahresfehlbetrag) des Teilergebnisses vor Verrechnung der internen Leistungsbeziehungen	-1.024.000	0	-1.024.000	-1.023.800	200	-1.044.000	300	-1.064.600	300	-1.085.800	300
32.	= Jahresergebnis (Jahresüberschuss/Jahresfehlbetrag) des Teilergebnisses nach Verrechnung der internen Leistungsbeziehungen (Summe der Nummern 28 und 31)	-1.024.000	0	-1.024.000	-1.023.800	200	-1.044.000	300	-1.064.600	300	-1.085.800	300



Teilergebnishaushalt 2017

1. Nachtragshaushalt
Gemeinde: 12 Stadt Grevesmühlen

Hauptproduktbereich 3 Soziales und Jugend
Produktbereich 36 Kinder-, Jugend- und Familienhilfe
Produktgruppe 366 Einrichtungen der Kinder- und Jugendarbeit
Produkt 36601 Öffentliche Spielplätze u.ä.

Nr.	Ertrags- und Aufwandsarten (gemäß § 4 Absatz 10 i.V.m. § 2 Absatz 1 GemHVO-Doppik)	bisheriger Ansatz des Haushalts- jahres einschließ- lich bereits beschlossener Nachträge	beschlossene über-/außerplan- mäßige Aufwendungen	Zwischen- summe	Ansatz des Haushaltsjahres		Planungsdaten des Haushaltsfolgejahres		Planungsdaten des zweiten Haushaltsfolgejahres		Planungsdaten des dritten Haushaltsfolgejahres		
					Neuer Haushaltsansatz	Veränderung gegenüber dem bisherigen Haushaltsansatz	Neuer Haushaltsansatz	Veränderung gegenüber dem bisherigen Haushaltsansatz	Neuer Haushaltsansatz	Veränderung gegenüber dem bisherigen Haushaltsansatz	Neuer Haushaltsansatz	Veränderung gegenüber dem bisherigen Haushaltsansatz	
					2017	2017	2018	2018	2019	2019	2020	2020	
					in €	in €	in €	in €	in €	in €	in €	in €	
					1	2	3	4	5	6	7	8	9
2.	+	Zuwendungen, allgemeine Umlagen und sonstige Transfererträge	16.700	0	16.700	16.700	0	16.700	0	16.700	0	16.700	0
10.	=	Summe der laufenden Erträge aus Verwaltungstätigkeit (Summe der Nummern 1 bis 9)	16.700	0	16.700	16.700	0	16.700	0	16.700	0	16.700	0
13.	-	Aufwendungen für Sach- und Dienstleistungen	5.000	0	5.000	5.000	0	5.000	0	5.000	0	5.000	0
14.	-	Abschreibungen auf immaterielle Vermögensgegenstände des Anlagevermögens und auf Sachanlagen sowie auf aktivierte Aufwendungen für die Inangasetzung und Erweiterung der Verwaltung	42.700	0	42.700	42.700	0	42.600	0	41.400	0	41.400	0
19.	=	Summe der laufenden Aufwendungen aus Verwaltungstätigkeit (Summe der Nummern 11 bis 18)	47.700	0	47.700	47.700	0	47.600	0	46.400	0	46.400	0
20.	=	Laufendes Ergebnis aus Verwaltungstätigkeit (Saldo der Nummern 10 und 19)	-31.000	0	-31.000	-31.000	0	-30.900	0	-29.700	0	-29.700	0
24.	=	Ordentliches Ergebnis (Summe der Nummern 20 und 23)	-31.000	0	-31.000	-31.000	0	-30.900	0	-29.700	0	-29.700	0
28.	=	Jahresergebnis (Jahresüberschuss/Jahresfehlbetrag) des Teilergebnisses vor Verrechnung der internen Leistungsbeziehungen	-31.000	0	-31.000	-31.000	0	-30.900	0	-29.700	0	-29.700	0
30.	-	Aufwendungen aus internen Leistungsbeziehungen	28.000	0	28.000	28.000	0	28.000	0	31.000	0	31.000	0
31.		Saldo der Erträge und Aufwendungen aus internen Leistungsbeziehungen (Saldo der Nummern 29 und 30)	-28.000	0	-28.000	-28.000	0	-28.000	0	-31.000	0	-31.000	0
32.	=	Jahresergebnis (Jahresüberschuss/Jahresfehlbetrag) des Teilergebnisses nach Verrechnung der internen Leistungsbeziehungen (Summe der Nummern 28 und 31)	-59.000	0	-59.000	-59.000	0	-58.900	0	-60.700	0	-60.700	0



Teilergebnishaushalt 2017

1. Nachtragshaushalt
Gemeinde: 12 Stadt Grevesmühlen

Hauptproduktbereich 3 Soziales und Jugend
Produktbereich 36 Kinder-, Jugend- und Familienhilfe
Produktgruppe 366 Einrichtungen der Kinder- und Jugendarbeit
Produkt 36602 Kinder- und Jugendarbeit

Nr.	Ertrags- und Aufwandsarten (gemäß § 4 Absatz 10 i.V.m. § 2 Absatz 1 GemHVO-Doppik)	bisheriger Ansatz des Haushalts- jahres einschließ- lich bereits beschlossener Nachträge	beschlossene über-/außerplan- mäßige Aufwendungen	Zwischen- summe	Ansatz des Haushaltsjahres		Planungsdaten des Haushaltsfolgejahres		Planungsdaten des zweiten Haushaltsfolgejahres		Planungsdaten des dritten Haushaltsfolgejahres	
					Neuer Haushaltsansatz	Veränderung gegenüber dem bisherigen Haushaltsansatz	Neuer Haushaltsansatz	Veränderung gegenüber dem bisherigen Haushaltsansatz	Neuer Haushaltsansatz	Veränderung gegenüber dem bisherigen Haushaltsansatz	Neuer Haushaltsansatz	Veränderung gegenüber dem bisherigen Haushaltsansatz
					2017	2017	2017	2017	2019	2019	2020	2020
					in €	in €	in €	in €	in €	in €	in €	in €
					1	2	3	4	5	6	7	8
2.	+ Zuwendungen, allgemeine Umlagen und sonstige Transfererträge <i>41442000 Zuschüsse für laufende Zwecke vom Land - Jugendarbeit</i>	29.400 28.000	0 0	29.400 28.000	33.000 31.600	3.600 3.600	29.400 28.000	0 0	29.400 28.000	0 0	29.400 28.000	0 0
4.	+ Öffentlich-rechtliche Leistungsentgelte	200	0	200	200	0	200	0	200	0	200	0
5.	+ Privatrechtliche Leistungsentgelte	2.500	0	2.500	2.500	0	2.500	0	2.500	0	2.500	0
10.	= Summe der laufenden Erträge aus Verwaltungstätigkeit (Summe der Nummern 1 bis 9)	32.100	0	32.100	35.700	3.600	32.100	0	32.100	0	32.100	0
11.	- Personalaufwendungen <i>50221000 Vergütungen für Arbeitnehmer</i> <i>50320000 Beiträge zu Versorgungskassen für Arbeitnehmer</i> <i>50420000 Beiträge zur gesetzlichen Sozialversicherung für Arbeitnehmer</i>	91.500 73.800 2.900 14.800	0 0 0 0	91.500 73.800 2.900 14.800	90.700 73.200 2.800 14.700	-800 -600 -100 -100	93.400 75.400 2.900 15.100	-800 -600 -100 -100	96.300 77.700 3.000 15.600	-800 -600 -100 -100	99.200 80.000 3.100 16.100	-800 -600 -100 -100
13.	- Aufwendungen für Sach- und Dienstleistungen <i>52240000 Aufwendungen für Gas</i> <i>52260000 Aufwendungen für Strom</i> <i>52270000 Aufwendungen für Wasser</i> <i>52313000 Unterhaltung und Bewirtschaftung der Gebäude</i> <i>52323100 Aufwendungen für Reinigung</i>	16.400 4.000 800 500 1.500 4.500	0 0 0 0 0 0	16.400 4.000 800 500 1.500 4.500	15.900 4.000 300 1.300 700 4.500	-500 0 -500 800 -800 0	5.000 0 -800 0 0 -4.500	-9.800 -4.000 -800 -500 0 0	5.000 0 -800 0 0 -4.500	-9.800 0 -800 -500 0 0	5.000 0 -800 0 0 -4.500	-9.800 -4.000 -800 -500 0 -4.500
14.	- Abschreibungen auf immaterielle Vermögensgegenstände des Anlagevermögens und auf Sachanlagen sowie auf aktivierte Aufwendungen für die Inangasetzung und Erweiterung der Verwaltung	7.700	0	7.700	7.700	0	7.700	0	7.400	0	7.400	0
18.	- Sonstige laufende Aufwendungen	2.900	0	2.900	2.900	0	2.700	0	2.700	0	2.700	0
19.	= Summe der laufenden Aufwendungen aus Verwaltungstätigkeit (Summe der Nummern 11 bis 18)	118.500	0	118.500	117.200	-1.300	108.800	-10.600	111.400	-10.600	114.300	-10.600
20.	= Laufendes Ergebnis aus Verwaltungstätigkeit (Saldo der Nummern 10 und 19)	-86.400	0	-86.400	-81.500	4.900	-76.700	10.600	-79.300	10.600	-82.200	10.600
24.	= Ordentliches Ergebnis (Summe der Nummern 20 und 23)	-86.400	0	-86.400	-81.500	4.900	-76.700	10.600	-79.300	10.600	-82.200	10.600



Teilergebnishaushalt 2017

1. Nachtragshaushalt
Gemeinde: 12 Stadt Grevesmühlen

Hauptproduktbereich 3 Soziales und Jugend
Produktbereich 36 Kinder-, Jugend- und Familienhilfe
Produktgruppe 366 Einrichtungen der Kinder- und Jugendarbeit
Produkt 36602 Kinder- und Jugendarbeit

Nr.	Ertrags- und Aufwandsarten (gemäß § 4 Absatz 10 i.V.m. § 2 Absatz 1 GemHVO-Doppik)	bisheriger Ansatz des Haushalts- jahres einschließ- lich bereits beschlossener Nachträge	beschlossene über-/außerplan- mäßige Aufwendungen	Zwischen- summe	Ansatz des Haushaltsjahres		Planungsdaten des Haushaltsfolgejahres		Planungsdaten des zweiten Haushaltsfolgejahres		Planungsdaten des dritten Haushaltsfolgejahres	
					Neuer Haushaltsansatz	Veränderung gegenüber dem bisherigen Haushaltsansatz	Neuer Haushaltsansatz	Veränderung gegenüber dem bisherigen Haushaltsansatz	Neuer Haushaltsansatz	Veränderung gegenüber dem bisherigen Haushaltsansatz	Neuer Haushaltsansatz	Veränderung gegenüber dem bisherigen Haushaltsansatz
					2017	2017	2018	2018	2019	2019	2020	2020
					in €	in €	in €	in €	in €	in €	in €	in €
					1	2	3	4	5	6	7	8
28.	= Jahresergebnis (Jahresüberschuss/Jahresfehlbetrag) des Teilhaushaltes vor Verrechnung der internen Leistungsbeziehungen	-86.400	0	-86.400	-81.500	4.900	-76.700	10.600	-79.300	10.600	-82.200	10.600
30.	- Aufwendungen aus internen Leistungsbeziehungen	6.000	0	6.000	6.000	0	6.000	0	6.000	0	6.000	0
31.	Saldo der Erträge und Aufwendungen aus internen Leistungsbeziehungen (Saldo der Nummern 29 und 30)	-6.000	0	-6.000	-6.000	0	-6.000	0	-6.000	0	-6.000	0
32.	= Jahresergebnis (Jahresüberschuss/Jahresfehlbetrag) des Teilhaushaltes nach Verrechnung der internen Leistungsbeziehungen (Summe der Nummern 28 und 31)	-92.400	0	-92.400	-87.500	4.900	-82.700	10.600	-85.300	10.600	-88.200	10.600



Teilergebnishaushalt 2017

1. Nachtragshaushalt
Gemeinde: 12 Stadt Grevesmühlen

Hauptproduktbereich 3 Soziales und Jugend
Produktbereich 36 Kinder-, Jugend- und Familienhilfe
Produktgruppe 366 Einrichtungen der Kinder- und Jugendarbeit
Produkt 36603 Vereinsförderung Jugend und Soziales

Nr.	Ertrags- und Aufwandsarten (gemäß § 4 Absatz 10 i.V.m. § 2 Absatz 1 GemHVO-Doppik)	bisheriger Ansatz des Haushalts- jahres einschließ- lich bereits beschlossener Nachträge	beschlossene über-/außerplan- mäßige Aufwendungen	Zwischen- summe	Ansatz des Haushaltsjahres		Planungsdaten des Haushaltsfolgejahres		Planungsdaten des zweiten Haushaltsfolgejahres		Planungsdaten des dritten Haushaltsfolgejahres	
					Neuer Haushaltsansatz	Veränderung gegenüber dem bisherigen Haushaltsansatz	Neuer Haushaltsansatz	Veränderung gegenüber dem bisherigen Haushaltsansatz	Neuer Haushaltsansatz	Veränderung gegenüber dem bisherigen Haushaltsansatz	Neuer Haushaltsansatz	Veränderung gegenüber dem bisherigen Haushaltsansatz
					2017	2017	2017	2017	2019	2019	2020	2020
					in €	in €	in €	in €	in €	in €	in €	in €
		1	2	3	4	5	6	7	8	9	10	11
2.	+ Zuwendungen, allgemeine Umlagen und sonstige Transfererträge <i>41442000 Zuweisungen und Zuschüsse für laufende Zwecke vom Land</i>	0	0	0	9.000	9.000	0	0	0	0	0	0
6.	+ Kostenerstattungen und Kostenumlagen <i>44243000 Kostenerstattungen und Kostenumlagen von Gemeinden und Gemeindeverbänden</i>	0	0	0	1.000	1.000	0	0	0	0	0	0
10.	= Summe der laufenden Erträge aus Verwaltungstätigkeit (Summe der Nummern 1 bis 9)	0	0	0	10.000	10.000	0	0	0	0	0	0
11.	- Personalaufwendungen <i>50221000 Vergütungen für Arbeitnehmer</i> <i>50320000 Beiträge zu Versorgungskassen für Arbeitnehmer</i>	2.800 2.000 400	0 0 0	2.800 2.000 400	2.200 1.700 100	-600 -300 -300	2.300 1.800 100	-600 -300 -300	2.300 1.800 100	-600 -300 -300	2.400 1.900 100	-600 -300 -300
16.	- Zuwendungen, Umlagen und sonstige Transferaufwendungen <i>54159000 Zuschüsse für laufende Zwecke / an Verbände und Vereine</i> <i>54159100 Zuweisungen und Zuschüsse für laufende Zwecke an den sonstigen privaten Bereich</i> <i>54159200 Zuwendungen und Zuschüsse für laufende Zwecke an Verein Politische Memoriale e.V.</i>	49.800 26.000 23.800 0	0 0 0 0	49.800 26.000 23.800 0	59.800 28.000 21.800 10.000	10.000 2.000 -2.000 10.000	49.800 26.000 23.800 0	0 0 0 0	49.800 26.000 23.800 0	0 0 0 0	49.800 26.000 23.800 0	0 0 0 0
19.	= Summe der laufenden Aufwendungen aus Verwaltungstätigkeit (Summe der Nummern 11 bis 18)	52.600	0	52.600	62.000	9.400	52.100	-600	52.100	-600	52.200	-600
20.	= Laufendes Ergebnis aus Verwaltungstätigkeit (Saldo der Nummern 10 und 19)	-52.600	0	-52.600	-52.000	600	-52.100	600	-52.100	600	-52.200	600
24.	= Ordentliches Ergebnis (Summe der Nummern 20 und 23)	-52.600	0	-52.600	-52.000	600	-52.100	600	-52.100	600	-52.200	600
28.	= Jahresergebnis (Jahresüberschuss/Jahresfehlbetrag) des Teilergebnisses vor Verrechnung der internen Leistungsbeziehungen	-52.600	0	-52.600	-52.000	600	-52.100	600	-52.100	600	-52.200	600
30.	- Aufwendungen aus internen Leistungsbeziehungen	1.700	0	1.700	1.700	0	1.700	0	1.700	0	1.700	0
31.	Saldo der Erträge und Aufwendungen aus internen Leistungsbeziehungen (Saldo der Nummern 29 und 30)	-1.700	0	-1.700	-1.700	0	-1.700	0	-1.700	0	-1.700	0



Teilergebnishaushalt 2017

1. Nachtragshaushalt
Gemeinde: 12 Stadt Grevesmühlen

Datum: 16.10.2017

Uhrzeit: 14:45:42

Hauptproduktbereich 3 Soziales und Jugend
Produktbereich 36 Kinder-, Jugend- und Familienhilfe
Produktgruppe 366 Einrichtungen der Kinder- und Jugendarbeit
Produkt 36603 Vereinsförderung Jugend und Soziales

Nr.	Ertrags- und Aufwandsarten (gemäß § 4 Absatz 10 i.V.m. § 2 Absatz 1 GemHVO-Doppik)	bisheriger Ansatz des Haushalts- jahres einschließ- lich bereits beschlossener Nachträge	beschlossene über-/außerplan- mäßige Aufwendungen	Zwischen- summe	Ansatz des Haushaltsjahres		Planungsdaten des Haushaltsfolgejahres		Planungsdaten des zweiten Haushaltsfolgejahres		Planungsdaten des dritten Haushaltsfolgejahres	
					Neuer Haushaltsansatz	Veränderung gegenüber dem bisherigen Haushaltsansatz	Neuer Haushaltsansatz	Veränderung gegenüber dem bisherigen Haushaltsansatz	Neuer Haushaltsansatz	Veränderung gegenüber dem bisherigen Haushaltsansatz	Neuer Haushaltsansatz	Veränderung gegenüber dem bisherigen Haushaltsansatz
					2017	2017	2018	2018	2019	2019	2020	2020
					in €	in €	in €	in €	in €	in €	in €	in €
					1	2	3	4	5	6	7	8
32.	= Jahresergebnis (Jahresüberschuss/Jahresfehlbetrag) des Teilhaushaltes nach Verrechnung der internen Leistungsbeziehungen (Summe der Nummern 28 und 31)	-54.300	0	-54.300	-53.700	600	-53.800	600	-53.800	600	-53.900	600



Teilergebnishaushalt 2017

1. Nachtragshaushalt
Gemeinde: 12 Stadt Grevesmühlen

Hauptproduktbereich 4 Gesundheit und Sport
Produktbereich 42 Sportförderung
Produktgruppe 421 Förderung des Sports
Produkt 42101 Vereinsförderung Sport

Nr.	Ertrags- und Aufwandsarten (gemäß § 4 Absatz 10 i.V.m. § 2 Absatz 1 GemHVO-Doppik)	bisheriger Ansatz des Haushalts- jahres einschließ- lich bereits beschlossener Nachträge	beschlossene über-/außerplan- mäßige Aufwendungen	Zwischen- summe	Ansatz des Haushaltsjahres		Planungsdaten des Haushaltsfolgejahres		Planungsdaten des zweiten Haushaltsfolgejahres		Planungsdaten des dritten Haushaltsfolgejahres	
					Neuer Haushaltsansatz	Veränderung gegenüber dem bisherigen Haushaltsansatz	Neuer Haushaltsansatz	Veränderung gegenüber dem bisherigen Haushaltsansatz	Neuer Haushaltsansatz	Veränderung gegenüber dem bisherigen Haushaltsansatz	Neuer Haushaltsansatz	Veränderung gegenüber dem bisherigen Haushaltsansatz
					2017	2017	2017	2017	2019	2019	2020	2020
					in €	in €	in €	in €	in €	in €	in €	in €
					1	2	3	4	5	6	7	8
11.	- Personalaufwendungen	4.900	0	4.900	4.200	-700	4.300	-700	4.400	-700	4.600	-800
	50221000 Vergütungen	3.900	0	3.900	3.300	-600	3.400	-600	3.500	-600	3.600	-700
	50420000 Beiträge zur gesetzlichen Sozialversicherung / Arbeitnehmer	800	0	800	700	-100	700	-100	700	-100	800	-100
16.	- Zuwendungen, Umlagen und sonstige Transferaufwendungen	9.200	0	9.200	9.200	0	9.200	0	9.200	0	9.200	0
19.	= Summe der laufenden Aufwendungen aus Verwaltungstätigkeit (Summe der Nummern 11 bis 18)	14.100	0	14.100	13.400	-700	13.500	-700	13.600	-700	13.800	-800
20.	= Laufendes Ergebnis aus Verwaltungstätigkeit (Saldo der Nummern 10 und 19)	-14.100	0	-14.100	-13.400	700	-13.500	700	-13.600	700	-13.800	800
24.	= Ordentliches Ergebnis (Summe der Nummern 20 und 23)	-14.100	0	-14.100	-13.400	700	-13.500	700	-13.600	700	-13.800	800
28.	= Jahresergebnis (Jahresüberschuss/Jahresfehlbetrag) des Teilhaushaltes vor Verrechnung der internen Leistungsbeziehungen	-14.100	0	-14.100	-13.400	700	-13.500	700	-13.600	700	-13.800	800
30.	- Aufwendungen aus internen Leistungsbeziehungen	4.000	0	4.000	4.000	0	4.000	0	4.000	0	4.000	0
31.	Saldo der Erträge und Aufwendungen aus internen Leistungsbeziehungen (Saldo der Nummern 29 und 30)	-4.000	0	-4.000	-4.000	0	-4.000	0	-4.000	0	-4.000	0
32.	= Jahresergebnis (Jahresüberschuss/Jahresfehlbetrag) des Teilhaushaltes nach Verrechnung der internen Leistungsbeziehungen (Summe der Nummern 28 und 31)	-18.100	0	-18.100	-17.400	700	-17.500	700	-17.600	700	-17.800	800



Teilergebnishaushalt 2017

1. Nachtragshaushalt
Gemeinde: 12 Stadt Grevesmühlen

Hauptproduktbereich 4 Gesundheit und Sport
 Produktbereich 42 Sportförderung
 Produktgruppe 424 Sportstätten und Bäder (ohne Sporteinrichtungen der Schulen und der Einrichtungen, die Teile eines Kurbetriebes sind)
 Produkt 42400 Sportstätten und Freibad

Nr.	Ertrags- und Aufwandsarten (gemäß § 4 Absatz 10 i.V.m. § 2 Absatz 1 GemHVO-Doppik)	bisheriger Ansatz des Haushalts- jahres einschließ- lich bereits beschlossener Nachträge	beschlossene über-/außerplan- mäßige Aufwendungen	Zwischen- summe	Ansatz des Haushaltsjahres		Planungsdaten des Haushaltsfolgejahres		Planungsdaten des zweiten Haushaltsfolgejahres		Planungsdaten des dritten Haushaltsfolgejahres		
					Neuer Haushaltsansatz	Veränderung gegenüber dem bisherigen Haushaltsansatz	Neuer Haushaltsansatz	Veränderung gegenüber dem bisherigen Haushaltsansatz	Neuer Haushaltsansatz	Veränderung gegenüber dem bisherigen Haushaltsansatz	Neuer Haushaltsansatz	Veränderung gegenüber dem bisherigen Haushaltsansatz	
					2017	2017	2018	2018	2019	2019	2020	2020	
					in €	in €	in €	in €	in €	in €	in €	in €	
					1	2	3	4	5	6	7	8	9
2.	+	Zuwendungen, allgemeine Umlagen und sonstige Transfererträge	76.500	0	76.500	76.500	0	76.400	0	76.400	0	76.400	0
4.	+	Öffentlich-rechtliche Leistungsentgelte	45.000	0	45.000	45.000	0	45.000	0	45.000	0	45.000	0
5.	+	Privatrechtliche Leistungsentgelte	3.300	0	3.300	3.300	0	3.300	0	3.300	0	3.300	0
6.	+	Kostenerstattungen und Kostenumlagen	28.300	0	28.300	28.300	0	28.300	0	28.300	0	28.300	0
10.	=	Summe der laufenden Erträge aus Verwaltungstätigkeit (Summe der Nummern 1 bis 9)	153.100	0	153.100	153.100	0	153.000	0	153.000	0	153.000	0
11.	-	Personalaufwendungen	800	0	800	800	0	800	0	800	0	900	0
13.	-	Aufwendungen für Sach- und Dienstleistungen	214.500	0	214.500	209.000	-5.500	166.200	4.500	166.200	4.500	166.200	4.500
		52210000 Aufwendungen für Abfall	700	0	700	1.700	1.000	1.700	1.000	1.700	1.000	1.700	1.000
		52270000 Aufwendungen für Wasser	10.500	0	10.500	14.000	3.500	14.000	3.500	14.000	3.500	14.000	3.500
		52313100 Unterhaltung Gebäude - Abbruch	10.000	0	10.000	0	-10.000	0	0	0	0	0	0
14.	-	Abschreibungen auf immaterielle Vermögensgegenstände des Anlagevermögens und auf Sachanlagen sowie auf aktivierte Aufwendungen für die Ingangsetzung und Erweiterung der Verwaltung	167.700	0	167.700	167.700	0	167.300	0	166.100	0	166.100	0
18.	-	Sonstige laufenden Aufwendungen	5.500	0	5.500	5.500	0	5.500	0	5.500	0	5.500	0
19.	=	Summe der laufenden Aufwendungen aus Verwaltungstätigkeit (Summe der Nummern 11 bis 18)	388.500	0	388.500	383.000	-5.500	339.800	4.500	338.600	4.500	338.700	4.500
20.	=	Laufendes Ergebnis aus Verwaltungstätigkeit (Saldo der Nummern 10 und 19)	-235.400	0	-235.400	-229.900	5.500	-186.800	-4.500	-185.600	-4.500	-185.700	-4.500
24.	=	Ordentliches Ergebnis (Summe der Nummern 20 und 23)	-235.400	0	-235.400	-229.900	5.500	-186.800	-4.500	-185.600	-4.500	-185.700	-4.500
28.	=	Jahresergebnis (Jahresüberschuss/Jahresfehlbetrag) des Teilergebnisses vor Verrechnung der internen Leistungsbeziehungen	-235.400	0	-235.400	-229.900	5.500	-186.800	-4.500	-185.600	-4.500	-185.700	-4.500
30.	-	Aufwendungen aus internen Leistungsbeziehungen	113.600	0	113.600	103.600	-10.000	113.600	0	116.300	0	120.700	0
		58100000 Aufwendungen aus internen Leistungsbeziehungen (Bauhof/ Bauamt)	100.000	0	100.000	90.000	-10.000	100.000	0	101.600	0	105.000	0
31.		Saldo der Erträge und Aufwendungen aus internen Leistungsbeziehungen (Saldo der Nummern 29 und 30)	-113.600	0	-113.600	-103.600	10.000	-113.600	0	-116.300	0	-120.700	0



Teilergebnishaushalt 2017

1. Nachtragshaushalt
Gemeinde: 12 Stadt Grevesmühlen

Hauptproduktbereich 4 Gesundheit und Sport
Produktbereich 42 Sportförderung
Produktgruppe 424 Sportstätten und Bäder (ohne Sporteinrichtungen der Schulen und der Einrichtungen, die Teile eines Kurbetriebes sind)
Produkt 42400 Sportstätten und Freibad

Nr.	Ertrags- und Aufwandsarten (gemäß § 4 Absatz 10 i.V.m. § 2 Absatz 1 GemHVO-Doppik)	bisheriger Ansatz des Haushalts- jahres einschließ- lich bereits beschlossener Nachträge	beschlossene über-/außerplan- mäßige Aufwendungen	Zwischen- summe	Ansatz des Haushaltsjahres		Planungsdaten des Haushaltsfolgejahres		Planungsdaten des zweiten Haushaltsfolgejahres		Planungsdaten des dritten Haushaltsfolgejahres	
					Neuer Haushaltsansatz	Veränderung gegenüber dem bisherigen Haushaltsansatz	Neuer Haushaltsansatz	Veränderung gegenüber dem bisherigen Haushaltsansatz	Neuer Haushaltsansatz	Veränderung gegenüber dem bisherigen Haushaltsansatz	Neuer Haushaltsansatz	Veränderung gegenüber dem bisherigen Haushaltsansatz
					2017	2017	2018	2018	2019	2019	2020	2020
					in €	in €	in €	in €	in €	in €	in €	in €
					1	2	3	4	5	6	7	8
32.	= Jahresergebnis (Jahresüberschuss/Jahresfehlbetrag) des Teilergebnishaushaltes nach Verrechnung der internen Leistungsbeziehungen (Summe der Nummern 28 und 31)	-349.000	0	-349.000	-333.500	15.500	-300.400	-4.500	-301.900	-4.500	-306.400	-4.500



Teilergebnishaushalt 2017

1. Nachtragshaushalt
Gemeinde: 12 Stadt Grevesmühlen

Hauptproduktbereich 5 Gestaltung Umwelt
Produktbereich 51 Räumliche Planung und Entwicklung
Produktgruppe 511 Räumliche Planungs- und Entwicklungsmaßnahmen
Produkt 51101 Städtebauliche Planung/Geodaten/ Raumplanung/ Erschließungsmaßnahmen

Nr.	Ertrags- und Aufwandsarten (gemäß § 4 Absatz 10 i.V.m. § 2 Absatz 1 GemHVO-Doppik)	bisheriger Ansatz des Haushalts- jahres einschließ- lich bereits beschlossener Nachträge	beschlossene über-/außerplan- mäßige Aufwendungen	Zwischen- summe	Ansatz des Haushaltsjahres		Planungsdaten des Haushaltsfolgejahres		Planungsdaten des zweiten Haushaltsfolgejahres		Planungsdaten des dritten Haushaltsfolgejahres		
					Neuer Haushaltsansatz	Veränderung gegenüber dem bisherigen Haushaltsansatz	Neuer Haushaltsansatz	Veränderung gegenüber dem bisherigen Haushaltsansatz	Neuer Haushaltsansatz	Veränderung gegenüber dem bisherigen Haushaltsansatz	Neuer Haushaltsansatz	Veränderung gegenüber dem bisherigen Haushaltsansatz	
					2017	2017	2018	2018	2019	2019	2020	2020	
					in €	in €	in €	in €	in €	in €	in €	in €	
					1	2	3	4	5	6	7	8	9
2.	+	Zuwendungen, allgemeine Umlagen und sonstige Transfererträge	31.600	0	31.600	31.600	0	31.600	0	31.600	0	31.600	0
4.	+	Öffentlich-rechtliche Leistungsentgelte	500	0	500	500	0	500	0	500	0	500	0
6.	+	Kostenerstattungen und Kostenumlagen	5.000	0	5.000	5.000	0	5.000	0	5.000	0	5.000	0
10.	=	Summe der laufenden Erträge aus Verwaltungstätigkeit (Summe der Nummern 1 bis 9)	37.100	0	37.100	37.100	0	37.100	0	37.100	0	37.100	0
11.	-	Personalaufwendungen	105.600	0	105.600	102.600	-3.000	105.700	-3.100	108.900	-3.100	112.100	-3.300
		50221000 Vergütungen	85.100	0	85.100	83.100	-2.000	85.600	-2.100	88.200	-2.100	90.800	-2.200
		50320000 Beiträge zu Versorgungskassen / Arbeitnehmer	3.400	0	3.400	3.200	-200	3.300	-200	3.400	-200	3.500	-200
		50420000 Beiträge zur gesetzlichen Sozialversicherung / Arbeitnehmer	17.100	0	17.100	16.300	-800	16.800	-800	17.300	-800	17.800	-900
13.	-	Aufwendungen für Sach- und Dienstleistungen	36.000	0	36.000	36.000	0	36.000	0	36.000	0	36.000	0
14.	-	Abschreibungen auf immaterielle Vermögensgegenstände des Anlagevermögens und auf Sachanlagen sowie auf aktivierte Aufwendungen für die Ingangsetzung und Erweiterung der Verwaltung	72.600	0	72.600	72.600	0	72.500	0	72.300	0	72.300	0
18.	-	Sonstige laufende Aufwendungen	32.500	0	32.500	32.500	0	32.500	0	32.500	0	32.500	0
19.	=	Summe der laufenden Aufwendungen aus Verwaltungstätigkeit (Summe der Nummern 11 bis 18)	246.700	0	246.700	243.700	-3.000	246.700	-3.100	249.700	-3.100	252.900	-3.300
20.	=	Laufendes Ergebnis aus Verwaltungstätigkeit (Saldo der Nummern 10 und 19)	-209.600	0	-209.600	-206.600	3.000	-209.600	3.100	-212.600	3.100	-215.800	3.300
24.	=	Ordentliches Ergebnis (Summe der Nummern 20 und 23)	-209.600	0	-209.600	-206.600	3.000	-209.600	3.100	-212.600	3.100	-215.800	3.300
28.	=	Jahresergebnis (Jahresüberschuss/Jahresfehlbetrag) des Teilergebnisses vor Verrechnung der internen Leistungsbeziehungen	-209.600	0	-209.600	-206.600	3.000	-209.600	3.100	-212.600	3.100	-215.800	3.300
31.		Saldo der Erträge und Aufwendungen aus internen Leistungsbeziehungen (Saldo der Nummern 29 und 30)	0	0	0	0	0	0	0	0	0	0	0
32.	=	Jahresergebnis (Jahresüberschuss/Jahresfehlbetrag) des Teilergebnisses nach Verrechnung der internen Leistungsbeziehungen (Summe der Nummern 28 und 31)	-209.600	0	-209.600	-206.600	3.000	-209.600	3.100	-212.600	3.100	-215.800	3.300



Teilergebnishaushalt 2017

1. Nachtragshaushalt
Gemeinde: 12 Stadt Grevesmühlen

Hauptproduktbereich 5 Gestaltung Umwelt
 Produktbereich 51 Räumliche Planung und Entwicklung
 Produktgruppe 511 Räumliche Planungs- und Entwicklungsmaßnahmen
 Produkt 51101 Städtebauliche Planung/Geodaten/ Raumplanung/ Erschließungsmaßnahmen

Nr.	Ertrags- und Aufwandsarten (gemäß § 4 Absatz 10 i.V.m. § 2 Absatz 1 GemHVO-Doppik)	bisheriger Ansatz des Haushalts- jahres einschließ- lich bereits beschlossener Nachträge	beschlossene über-/außerplan- mäßige Aufwendungen	Zwischen- summe	Ansatz des Haushaltsjahres		Planungsdaten des Haushaltsfolgejahres		Planungsdaten des zweiten Haushaltsfolgejahres		Planungsdaten des dritten Haushaltsfolgejahres	
					Neuer Haushaltsansatz	Veränderung gegenüber dem bisherigen Haushaltsansatz	Neuer Haushaltsansatz	Veränderung gegenüber dem bisherigen Haushaltsansatz	Neuer Haushaltsansatz	Veränderung gegenüber dem bisherigen Haushaltsansatz	Neuer Haushaltsansatz	Veränderung gegenüber dem bisherigen Haushaltsansatz
					2017	2017	2018	2018	2019	2019	2020	2020
					in €	in €	in €	in €	in €	in €	in €	in €
		1	2	3	4	5	6	7	8	9	10	11



Teilergebnishaushalt 2017

1. Nachtragshaushalt
Gemeinde: 12 Stadt Grevesmühlen

Hauptproduktbereich 5 Gestaltung Umwelt
Produktbereich 51 Räumliche Planung und Entwicklung
Produktgruppe 511 Räumliche Planungs- und Entwicklungsmaßnahmen
Produkt 51103 Sanierungsmaßnahme "Altstadt"

Nr.	Ertrags- und Aufwandsarten (gemäß § 4 Absatz 10 i.V.m. § 2 Absatz 1 GemHVO-Doppik)	bisheriger Ansatz des Haushalts- jahres einschließ- lich bereits beschlossener Nachträge	beschlossene über-/außerplan- mäßige Aufwendungen	Zwischen- summe	Ansatz des Haushaltsjahres		Planungsdaten des Haushaltsfolgejahres		Planungsdaten des zweiten Haushaltsfolgejahres		Planungsdaten des dritten Haushaltsfolgejahres	
					Neuer Haushaltsansatz	Veränderung gegenüber dem bisherigen Haushaltsansatz	Neuer Haushaltsansatz	Veränderung gegenüber dem bisherigen Haushaltsansatz	Neuer Haushaltsansatz	Veränderung gegenüber dem bisherigen Haushaltsansatz	Neuer Haushaltsansatz	Veränderung gegenüber dem bisherigen Haushaltsansatz
					2017	2017	2017	2017	2019	2019	2020	2020
					in €	in €	in €	in €	in €	in €	in €	in €
					1	2	3	4	5	6	7	8
6.	+ Kostenerstattungen und Kostenumlagen <i>44239000 Kostenerstattungen und Kostenumlagen von sonstigen Sondervermögen</i>	700 700	0 0	700 700	700 700	0 0	600 600	0 0	500 500	-2.300 -2.300	400 400	-2.400 -2.400
10.	= Summe der laufenden Erträge aus Verwaltungstätigkeit (Summe der Nummern 1 bis 9)	700	0	700	700	0	600	0	500	-2.300	400	-2.400
16.	- Zuwendungen, Umlagen und sonstige Transferaufwendungen	17.000	0	17.000	17.000	0	0	0	0	0	0	0
18.	- Sonstige laufenden Aufwendungen	6.000	0	6.000	6.000	0	2.500	0	2.500	0	2.500	0
19.	= Summe der laufenden Aufwendungen aus Verwaltungstätigkeit (Summe der Nummern 11 bis 18)	23.000	0	23.000	23.000	0	2.500	0	2.500	0	2.500	0
20.	= Laufendes Ergebnis aus Verwaltungstätigkeit (Saldo der Nummern 10 und 19)	-22.300	0	-22.300	-22.300	0	-1.900	0	-2.000	-2.300	-2.100	-2.400
24.	= Ordentliches Ergebnis (Summe der Nummern 20 und 23)	-22.300	0	-22.300	-22.300	0	-1.900	0	-2.000	-2.300	-2.100	-2.400
28.	= Jahresergebnis (Jahresüberschuss/Jahresfehlbetrag) des Teilhaushaltes vor Verrechnung der internen Leistungsbeziehungen	-22.300	0	-22.300	-22.300	0	-1.900	0	-2.000	-2.300	-2.100	-2.400
30.	- Aufwendungen aus internen Leistungsbeziehungen	2.000	0	2.000	2.000	0	300	0	300	0	300	0
31.	= Saldo der Erträge und Aufwendungen aus internen Leistungsbeziehungen (Saldo der Nummern 29 und 30)	-2.000	0	-2.000	-2.000	0	-300	0	-300	0	-300	0
32.	= Jahresergebnis (Jahresüberschuss/Jahresfehlbetrag) des Teilhaushaltes nach Verrechnung der internen Leistungsbeziehungen (Summe der Nummern 28 und 31)	-24.300	0	-24.300	-24.300	0	-2.200	0	-2.300	-2.300	-2.400	-2.400



Teilergebnishaushalt 2017

1. Nachtragshaushalt
Gemeinde: 12 Stadt Grevesmühlen

Hauptproduktbereich 5 Gestaltung Umwelt
Produktbereich 52 Bauen und Wohnen
Produktgruppe 521 Bau- und Grundstücksordnung
Produkt 52101 Allgemeine Bauverwaltung

Nr.	Ertrags- und Aufwandsarten (gemäß § 4 Absatz 10 i.V.m. § 2 Absatz 1 GemHVO-Doppik)	bisheriger Ansatz des Haushalts- jahres einschließ- lich bereits beschlossener Nachträge	beschlossene über-/außerplan- mäßige Aufwendungen	Zwischen- summe	Ansatz des Haushaltsjahres		Planungsdaten des Haushaltsfolgejahres		Planungsdaten des zweiten Haushaltsfolgejahres		Planungsdaten des dritten Haushaltsfolgejahres		
					Neuer Haushaltsansatz	Veränderung gegenüber dem bisherigen Haushaltsansatz	Neuer Haushaltsansatz	Veränderung gegenüber dem bisherigen Haushaltsansatz	Neuer Haushaltsansatz	Veränderung gegenüber dem bisherigen Haushaltsansatz	Neuer Haushaltsansatz	Veränderung gegenüber dem bisherigen Haushaltsansatz	
					2017	2017	2018	2018	2019	2019	2020	2020	
					in €	in €	in €	in €	in €	in €	in €	in €	
					1	2	3	4	5	6	7	8	9
4.	+	Öffentlich-rechtliche Leistungsentgelte	10.000	0	10.000	10.000	0	10.000	0	10.000	0	10.000	0
10.	=	Summe der laufenden Erträge aus Verwaltungstätigkeit (Summe der Nummern 1 bis 9)	10.000	0	10.000	10.000	0	10.000	0	10.000	0	10.000	0
11.	-	Personalaufwendungen	75.000	0	75.000	67.900	-7.100	69.900	-7.400	72.000	-7.500	74.200	-7.700
		50221000 Vergütungen	60.500	0	60.500	54.800	-5.700	56.400	-5.900	58.100	-6.100	59.900	-6.200
		50320000 Beiträge zu Versorgungskassen / Arbeitnehmer	2.400	0	2.400	2.100	-300	2.200	-300	2.200	-300	2.300	-300
		50420000 Beiträge zur gesetzlichen Sozialversicherung / Arbeitnehmer	12.100	0	12.100	11.000	-1.100	11.300	-1.200	11.700	-1.100	12.000	-1.200
18.	-	Sonstige laufenden Aufwendungen	100	0	100	100	0	100	0	100	0	100	0
19.	=	Summe der laufenden Aufwendungen aus Verwaltungstätigkeit (Summe der Nummern 11 bis 18)	75.100	0	75.100	68.000	-7.100	70.000	-7.400	72.100	-7.500	74.300	-7.700
20.	=	Laufendes Ergebnis aus Verwaltungstätigkeit (Saldo der Nummern 10 und 19)	-65.100	0	-65.100	-58.000	7.100	-60.000	7.400	-62.100	7.500	-64.300	7.700
24.	=	Ordentliches Ergebnis (Summe der Nummern 20 und 23)	-65.100	0	-65.100	-58.000	7.100	-60.000	7.400	-62.100	7.500	-64.300	7.700
28.	=	Jahresergebnis (Jahresüberschuss/Jahresfehlbetrag) des Teilhaushaltes vor Verrechnung der internen Leistungsbeziehungen	-65.100	0	-65.100	-58.000	7.100	-60.000	7.400	-62.100	7.500	-64.300	7.700
32.	=	Jahresergebnis (Jahresüberschuss/Jahresfehlbetrag) des Teilhaushaltes nach Verrechnung der internen Leistungsbeziehungen (Summe der Nummern 28 und 31)	-65.100	0	-65.100	-58.000	7.100	-60.000	7.400	-62.100	7.500	-64.300	7.700



Teilergebnishaushalt 2017

1. Nachtragshaushalt
Gemeinde: 12 Stadt Grevesmühlen

Hauptproduktbereich 5 Gestaltung Umwelt
 Produktbereich 52 Bauen und Wohnen
 Produktgruppe 522 Wohnbauförderung
 Produkt 52200 Wohnungsbau (eigene Mietwohnungen)

Nr.	Ertrags- und Aufwandsarten (gemäß § 4 Absatz 10 i.V.m. § 2 Absatz 1 GemHVO-Doppik)	bisheriger Ansatz des Haushalts- jahres einschließ- lich bereits beschlossener Nachträge	beschlossene über-/außerplan- mäßige Aufwendungen	Zwischen- summe	Ansatz des Haushaltsjahres		Planungsdaten des Haushaltsfolgejahres		Planungsdaten des zweiten Haushaltsfolgejahres		Planungsdaten des dritten Haushaltsfolgejahres		
					Neuer Haushaltsansatz	Veränderung gegenüber dem bisherigen Haushaltsansatz	Neuer Haushaltsansatz	Veränderung gegenüber dem bisherigen Haushaltsansatz	Neuer Haushaltsansatz	Veränderung gegenüber dem bisherigen Haushaltsansatz	Neuer Haushaltsansatz	Veränderung gegenüber dem bisherigen Haushaltsansatz	
					2017	2017	2018	2018	2019	2019	2020	2020	
					in €	in €	in €	in €	in €	in €	in €	in €	
					1	2	3	4	5	6	7	8	9
5.	+	Privatrechtliche Leistungsentgelte	168.300	0	168.300	168.300	0	168.300	0	168.300	0	168.300	0
10.	=	Summe der laufenden Erträge aus Verwaltungstätigkeit (Summe der Nummern 1 bis 9)	168.300	0	168.300	168.300	0	168.300	0	168.300	0	168.300	0
13.	-	Aufwendungen für Sach- und Dienstleistungen	102.700	0	102.700	102.700	0	102.700	0	102.700	0	102.700	0
19.	=	Summe der laufenden Aufwendungen aus Verwaltungstätigkeit (Summe der Nummern 11 bis 18)	102.700	0	102.700	102.700	0	102.700	0	102.700	0	102.700	0
20.	=	Laufendes Ergebnis aus Verwaltungstätigkeit (Saldo der Nummern 10 und 19)	65.600	0	65.600	65.600	0	65.600	0	65.600	0	65.600	0
24.	=	Ordentliches Ergebnis (Summe der Nummern 20 und 23)	65.600	0	65.600	65.600	0	65.600	0	65.600	0	65.600	0
28.	=	Jahresergebnis (Jahresüberschuss/Jahresfehlbetrag) des Teilergebnisses vor Verrechnung der internen Leistungsbeziehungen	65.600	0	65.600	65.600	0	65.600	0	65.600	0	65.600	0
31.		Saldo der Erträge und Aufwendungen aus internen Leistungsbeziehungen (Saldo der Nummern 29 und 30)	0	0	0	0	0	0	0	0	0	0	0
32.	=	Jahresergebnis (Jahresüberschuss/Jahresfehlbetrag) des Teilergebnisses nach Verrechnung der internen Leistungsbeziehungen (Summe der Nummern 28 und 31)	65.600	0	65.600	65.600	0	65.600	0	65.600	0	65.600	0



Teilergebnishaushalt 2017

1. Nachtragshaushalt
Gemeinde: 12 Stadt Grevesmühlen

Hauptproduktbereich 5 Gestaltung Umwelt
Produktbereich 53 Ver- und Entsorgung
Produktgruppe 531 Elektrizitätsversorgung
Produkt 53101 Energieerzeugung

Nr.	Ertrags- und Aufwandsarten (gemäß § 4 Absatz 10 i.V.m. § 2 Absatz 1 GemHVO-Doppik)	bisheriger Ansatz des Haushalts- jahres einschließ- lich bereits beschlossener Nachträge	beschlossene über-/außerplan- mäßige Aufwendungen	Zwischen- summe	Ansatz des Haushaltsjahres		Planungsdaten des Haushaltsfolgejahres		Planungsdaten des zweiten Haushaltsfolgejahres		Planungsdaten des dritten Haushaltsfolgejahres		
					Neuer Haushaltsansatz	Veränderung gegenüber dem bisherigen Haushaltsansatz	Neuer Haushaltsansatz	Veränderung gegenüber dem bisherigen Haushaltsansatz	Neuer Haushaltsansatz	Veränderung gegenüber dem bisherigen Haushaltsansatz	Neuer Haushaltsansatz	Veränderung gegenüber dem bisherigen Haushaltsansatz	
					2017	2017	2018	2018	2019	2019	2020	2020	
					in €	in €	in €	in €	in €	in €	in €	in €	
					1	2	3	4	5	6	7	8	9
4.	+	Öffentlich-rechtliche Leistungsentgelte	2.900	0	2.900	2.900	0	2.900	0	2.900	0	2.900	0
10.	=	Summe der laufenden Erträge aus Verwaltungstätigkeit (Summe der Nummern 1 bis 9)	2.900	0	2.900	2.900	0	2.900	0	2.900	0	2.900	0
13.	-	Aufwendungen für Sach- und Dienstleistungen	600	0	600	600	0	600	0	600	0	600	0
14.	-	Abschreibungen auf immaterielle Vermögensgegenstände des Anlagevermögens und auf Sachanlagen sowie auf aktivierte Aufwendungen für die Inangangsetzung und Erweiterung der Verwaltung	5.200	0	5.200	5.200	0	5.200	0	5.200	0	5.200	0
18.	-	Sonstige laufenden Aufwendungen <i>56840000 Verbrauchsteuern</i>	500 <i>0</i>	0 <i>0</i>	500 <i>0</i>	1.000 <i>500</i>	500 <i>500</i>	1.000 <i>500</i>	500 <i>500</i>	1.000 <i>500</i>	500 <i>500</i>	1.000 <i>500</i>	500 <i>500</i>
19.	=	Summe der laufenden Aufwendungen aus Verwaltungstätigkeit (Summe der Nummern 11 bis 18)	6.300	0	6.300	6.800	500	6.800	500	6.800	500	6.800	500
20.	=	Laufendes Ergebnis aus Verwaltungstätigkeit (Saldo der Nummern 10 und 19)	-3.400	0	-3.400	-3.900	-500	-3.900	-500	-3.900	-500	-3.900	-500
24.	=	Ordentliches Ergebnis (Summe der Nummern 20 und 23)	-3.400	0	-3.400	-3.900	-500	-3.900	-500	-3.900	-500	-3.900	-500
28.	=	Jahresergebnis (Jahresüberschuss/Jahresfehlbetrag) des Teilergebnishaushaltes vor Verrechnung der internen Leistungsbeziehungen	-3.400	0	-3.400	-3.900	-500	-3.900	-500	-3.900	-500	-3.900	-500
32.	=	Jahresergebnis (Jahresüberschuss/Jahresfehlbetrag) des Teilergebnishaushaltes nach Verrechnung der internen Leistungsbeziehungen (Summe der Nummern 28 und 31)	-3.400	0	-3.400	-3.900	-500	-3.900	-500	-3.900	-500	-3.900	-500



Teilergebnishaushalt 2017

1. Nachtragshaushalt
Gemeinde: 12 Stadt Grevesmühlen

Hauptproduktbereich 5 Gestaltung Umwelt
Produktbereich 53 Ver- und Entsorgung
Produktgruppe 538 Abwasserbeseitigung
Produkt 53801 Niederschlagswasserbeseitigung

Nr.	Ertrags- und Aufwandsarten (gemäß § 4 Absatz 10 i.V.m. § 2 Absatz 1 GemHVO-Doppik)	bisheriger Ansatz des Haushalts- jahres einschließ- lich bereits beschlossener Nachträge	beschlossene über-/außerplan- mäßige Aufwendungen	Zwischen- summe	Ansatz des Haushaltsjahres		Planungsdaten des Haushaltsfolgejahres		Planungsdaten des zweiten Haushaltsfolgejahres		Planungsdaten des dritten Haushaltsfolgejahres			
					Neuer Haushaltsansatz	Veränderung gegenüber dem bisherigen Haushaltsansatz	Neuer Haushaltsansatz	Veränderung gegenüber dem bisherigen Haushaltsansatz	Neuer Haushaltsansatz	Veränderung gegenüber dem bisherigen Haushaltsansatz	Neuer Haushaltsansatz	Veränderung gegenüber dem bisherigen Haushaltsansatz		
					2017	2017	2017	2017	2018	2018	2019	2019	2020	2020
					in €	in €	in €	in €	in €	in €	in €	in €	in €	in €
					1	2	3	4	5	6	7	8	9	10
13.	- Aufwendungen für Sach- und Dienstleistungen	45.000	0	45.000	45.000	0	45.000	0	45.000	0	45.000	0		
19.	= Summe der laufenden Aufwendungen aus Verwaltungstätigkeit (Summe der Nummern 11 bis 18)	45.000	0	45.000	45.000	0	45.000	0	45.000	0	45.000	0		
20.	= Laufendes Ergebnis aus Verwaltungstätigkeit (Saldo der Nummern 10 und 19)	-45.000	0	-45.000	-45.000	0	-45.000	0	-45.000	0	-45.000	0		
24.	= Ordentliches Ergebnis (Summe der Nummern 20 und 23)	-45.000	0	-45.000	-45.000	0	-45.000	0	-45.000	0	-45.000	0		
28.	= Jahresergebnis (Jahresüberschuss/Jahresfehlbetrag) des Teilhaushaltes vor Verrechnung der internen Leistungsbeziehungen	-45.000	0	-45.000	-45.000	0	-45.000	0	-45.000	0	-45.000	0		
32.	= Jahresergebnis (Jahresüberschuss/Jahresfehlbetrag) des Teilhaushaltes nach Verrechnung der internen Leistungsbeziehungen (Summe der Nummern 28 und 31)	-45.000	0	-45.000	-45.000	0	-45.000	0	-45.000	0	-45.000	0		



Teilergebnishaushalt 2017

1. Nachtragshaushalt
Gemeinde: 12 Stadt Grevesmühlen

Hauptproduktbereich 5 Gestaltung Umwelt
Produktbereich 54 Verkehrsflächen und -anlagen, ÖPVN
Produktgruppe 540 Konzessionsabgaben
Produkt 54001 Konzessionsabgaben Elektrizität und Gas

Nr.	Ertrags- und Aufwandsarten (gemäß § 4 Absatz 10 i.V.m. § 2 Absatz 1 GemHVO-Doppik)	bisheriger Ansatz des Haushalts- jahres einschließ- lich bereits beschlossener Nachträge	beschlossene über-/außerplan- mäßige Aufwendungen	Zwischen- summe	Ansatz des Haushaltsjahres		Planungsdaten des Haushaltsfolgejahres		Planungsdaten des zweiten Haushaltsfolgejahres		Planungsdaten des dritten Haushaltsfolgejahres	
					Neuer Haushaltsansatz	Veränderung gegenüber dem bisherigen Haushaltsansatz	Neuer Haushaltsansatz	Veränderung gegenüber dem bisherigen Haushaltsansatz	Neuer Haushaltsansatz	Veränderung gegenüber dem bisherigen Haushaltsansatz	Neuer Haushaltsansatz	Veränderung gegenüber dem bisherigen Haushaltsansatz
					2017	2017	2018	2018	2019	2019	2020	2020
					in €	in €	in €	in €	in €	in €	in €	in €
					1	2	3	4	5	6	7	8
9.	+ Sonstige laufende Erträge	240.000	0	240.000	240.000	0	240.000	0	240.000	0	240.000	0
10.	= Summe der laufenden Erträge aus Verwaltungstätigkeit (Summe der Nummern 1 bis 9)	240.000	0	240.000	240.000	0	240.000	0	240.000	0	240.000	0
11.	- Personalaufwendungen	4.700	0	4.700	2.800	-1.900	2.900	-1.900	2.900	-2.000	3.000	-2.100
	50221000 Vergütungen	3.700	0	3.700	2.100	-1.600	2.200	-1.600	2.200	-1.700	2.300	-1.700
	50420000 Beiträge zur gesetzlichen Sozialversicherung / Arbeitnehmer	800	0	800	500	-300	500	-300	500	-300	500	-400
19.	= Summe der laufenden Aufwendungen aus Verwaltungstätigkeit (Summe der Nummern 11 bis 18)	4.700	0	4.700	2.800	-1.900	2.900	-1.900	2.900	-2.000	3.000	-2.100
20.	= Laufendes Ergebnis aus Verwaltungstätigkeit (Saldo der Nummern 10 und 19)	235.300	0	235.300	237.200	1.900	237.100	1.900	237.100	2.000	237.000	2.100
24.	= Ordentliches Ergebnis (Summe der Nummern 20 und 23)	235.300	0	235.300	237.200	1.900	237.100	1.900	237.100	2.000	237.000	2.100
28.	= Jahresergebnis (Jahresüberschuss/Jahresfehlbetrag) des Teilhaushaltes vor Verrechnung der internen Leistungsbeziehungen	235.300	0	235.300	237.200	1.900	237.100	1.900	237.100	2.000	237.000	2.100
32.	= Jahresergebnis (Jahresüberschuss/Jahresfehlbetrag) des Teilhaushaltes nach Verrechnung der internen Leistungsbeziehungen (Summe der Nummern 28 und 31)	235.300	0	235.300	237.200	1.900	237.100	1.900	237.100	2.000	237.000	2.100



Teilergebnishaushalt 2017

1. Nachtragshaushalt
Gemeinde: 12 Stadt Grevesmühlen

Hauptproduktbereich 5 Gestaltung Umwelt
Produktbereich 54 Verkehrsflächen und -anlagen, ÖPVN
Produktgruppe 541 Gemeindestraßen
Produkt 54101 Gemeindestraßen

Nr.	Ertrags- und Aufwandsarten (gemäß § 4 Absatz 10 i.V.m. § 2 Absatz 1 GemHVO-Doppik)	bisheriger Ansatz des Haushalts- jahres einschließ- lich bereits beschlossener Nachträge	beschlossene über-/außerplan- mäßige Aufwendungen	Zwischen- summe	Ansatz des Haushaltsjahres		Planungsdaten des Haushaltsfolgejahres		Planungsdaten des zweiten Haushaltsfolgejahres		Planungsdaten des dritten Haushaltsfolgejahres	
					Neuer Haushaltsansatz	Veränderung gegenüber dem bisherigen Haushaltsansatz	Neuer Haushaltsansatz	Veränderung gegenüber dem bisherigen Haushaltsansatz	Neuer Haushaltsansatz	Veränderung gegenüber dem bisherigen Haushaltsansatz	Neuer Haushaltsansatz	Veränderung gegenüber dem bisherigen Haushaltsansatz
					2017	2017	2018	2018	2019	2019	2020	2020
					in €	in €	in €	in €	in €	in €	in €	in €
					1	2	3	4	5	6	7	8
2.	+ Zuwendungen, allgemeine Umlagen und sonstige Transfererträge	152.600	0	152.600	152.600	0	152.600	0	152.600	0	152.600	0
4.	+ Öffentlich-rechtliche Leistungsentgelte	62.800	0	62.800	62.800	0	65.700	0	69.400	0	69.400	0
10.	= Summe der laufenden Erträge aus Verwaltungstätigkeit (Summe der Nummern 1 bis 9)	215.400	0	215.400	215.400	0	218.300	0	222.000	0	222.000	0
11.	- Personalaufwendungen	10.600	0	10.600	7.700	-2.900	7.900	-2.900	8.200	-3.100	8.400	-3.100
	50221000 Vergütungen	7.700	0	7.700	5.300	-2.400	5.500	-2.400	5.600	-2.600	5.800	-2.600
	50420000 Beiträge zur gesetzlichen Sozialversicherung / Arbeitnehmer	1.600	0	1.600	1.100	-500	1.100	-500	1.200	-500	1.200	-500
13.	- Aufwendungen für Sach- und Dienstleistungen	338.500	0	338.500	340.000	1.500	343.500	0	353.500	0	353.500	0
	52339000 Unterhaltung Buswartehallen, Krähenbrunnen, Elefant u.ä.	1.000	0	1.000	2.500	1.500	1.000	0	1.000	0	1.000	0
14.	- Abschreibungen auf immaterielle Vermögensgegenstände des Anlagevermögens und auf Sachanlagen sowie auf aktivierte Aufwendungen für die Inangangsetzung und Erweiterung der Verwaltung	983.600	0	983.600	983.600	0	1.032.700	0	1.086.600	0	1.086.600	0
18.	- Sonstige laufenden Aufwendungen	9.600	0	9.600	9.600	0	8.600	0	8.600	0	8.600	0
19.	= Summe der laufenden Aufwendungen aus Verwaltungstätigkeit (Summe der Nummern 11 bis 18)	1.342.300	0	1.342.300	1.340.900	-1.400	1.392.700	-2.900	1.456.900	-3.100	1.457.100	-3.100
20.	= Laufendes Ergebnis aus Verwaltungstätigkeit (Saldo der Nummern 10 und 19)	-1.126.900	0	-1.126.900	-1.125.500	1.400	-1.174.400	2.900	-1.234.900	3.100	-1.235.100	3.100
24.	= Ordentliches Ergebnis (Summe der Nummern 20 und 23)	-1.126.900	0	-1.126.900	-1.125.500	1.400	-1.174.400	2.900	-1.234.900	3.100	-1.235.100	3.100
28.	= Jahresergebnis (Jahresüberschuss/Jahresfehlbetrag) des Teilhaushaltes vor Verrechnung der internen Leistungsbeziehungen	-1.126.900	0	-1.126.900	-1.125.500	1.400	-1.174.400	2.900	-1.234.900	3.100	-1.235.100	3.100
30.	- Aufwendungen aus internen Leistungsbeziehungen	90.000	0	90.000	80.000	-10.000	90.000	0	92.000	0	92.000	0
	58100000 Aufwendungen aus internen Leistungsbeziehungen (Bauhof/ Bauamt)	90.000	0	90.000	80.000	-10.000	90.000	0	92.000	0	92.000	0
31.	= Saldo der Erträge und Aufwendungen aus internen Leistungsbeziehungen (Saldo der Nummern 29 und 30)	-90.000	0	-90.000	-80.000	10.000	-90.000	0	-92.000	0	-92.000	0
32.	= Jahresergebnis (Jahresüberschuss/Jahresfehlbetrag) des Teilhaushaltes nach Verrechnung der internen Leistungsbeziehungen (Summe der Nummern 28 und 31)	-1.216.900	0	-1.216.900	-1.205.500	11.400	-1.264.400	2.900	-1.326.900	3.100	-1.327.100	3.100



Teilergebnishaushalt 2017

1. Nachtragshaushalt
Gemeinde: 12 Stadt Grevesmühlen

Hauptproduktbereich 5 Gestaltung Umwelt
Produktbereich 54 Verkehrsflächen und -anlagen, ÖPVN
Produktgruppe 541 Gemeindestraßen
Produkt 54101 Gemeindestraßen

Nr.	Ertrags- und Aufwandsarten (gemäß § 4 Absatz 10 i.V.m. § 2 Absatz 1 GemHVO-Doppik)	bisheriger Ansatz des Haushalts- jahres einschließ- lich bereits beschlossener Nachträge	beschlossene über-/außerplan- mäßige Aufwendungen	Zwischen- summe	Ansatz des Haushaltsjahres		Planungsdaten des Haushaltsfolgejahres		Planungsdaten des zweiten Haushaltsfolgejahres		Planungsdaten des dritten Haushaltsfolgejahres	
					Neuer Haushaltsansatz	Veränderung gegenüber dem bisherigen Haushaltsansatz	Neuer Haushaltsansatz	Veränderung gegenüber dem bisherigen Haushaltsansatz	Neuer Haushaltsansatz	Veränderung gegenüber dem bisherigen Haushaltsansatz	Neuer Haushaltsansatz	Veränderung gegenüber dem bisherigen Haushaltsansatz
					2017	2017	2018	2018	2019	2019	2020	2020
					in €	in €	in €	in €	in €	in €	in €	in €
		1	2	3	4	5	6	7	8	9	10	11



Teilergebnishaushalt 2017

1. Nachtragshaushalt
Gemeinde: 12 Stadt Grevesmühlen

Hauptproduktbereich 5 Gestaltung Umwelt
 Produktbereich 54 Verkehrsflächen und -anlagen, ÖPVN
 Produktgruppe 542 Kreisstraßen
 Produkt 54201 Radwege, Gehwege, Verkehrsausstattung an Kreisstraßen

Nr.	Ertrags- und Aufwandsarten (gemäß § 4 Absatz 10 i.V.m. § 2 Absatz 1 GemHVO-Doppik)	bisheriger Ansatz des Haushalts- jahres einschließ- lich bereits beschlossener Nachträge	beschlossene über-/außerplan- mäßige Aufwendungen	Zwischen- summe	Ansatz des Haushaltsjahres		Planungsdaten des Haushaltsfolgejahres		Planungsdaten des zweiten Haushaltsfolgejahres		Planungsdaten des dritten Haushaltsfolgejahres	
					Neuer Haushaltsansatz	Veränderung gegenüber dem bisherigen Haushaltsansatz	Neuer Haushaltsansatz	Veränderung gegenüber dem bisherigen Haushaltsansatz	Neuer Haushaltsansatz	Veränderung gegenüber dem bisherigen Haushaltsansatz	Neuer Haushaltsansatz	Veränderung gegenüber dem bisherigen Haushaltsansatz
					2017	2017	2018	2018	2019	2019	2020	2020
					in €	in €	in €	in €	in €	in €	in €	in €
					1	2	3	4	5	6	7	8
11.	- Personalaufwendungen	6.500	0	6.500	3.100	-3.400	3.200	-3.500	3.200	-3.700	3.300	-3.800
	50221000 Vergütungen	5.200	0	5.200	2.400	-2.800	2.500	-2.900	2.500	-3.000	2.600	-3.100
	50420000 Beiträge zur gesetzlichen Sozialversicherung / Arbeitnehmer	1.100	0	1.100	500	-600	500	-600	500	-700	500	-700
19.	= Summe der laufenden Aufwendungen aus Verwaltungstätigkeit (Summe der Nummern 11 bis 18)	6.500	0	6.500	3.100	-3.400	3.200	-3.500	3.200	-3.700	3.300	-3.800
20.	= Laufendes Ergebnis aus Verwaltungstätigkeit (Saldo der Nummern 10 und 19)	-6.500	0	-6.500	-3.100	3.400	-3.200	3.500	-3.200	3.700	-3.300	3.800
24.	= Ordentliches Ergebnis (Summe der Nummern 20 und 23)	-6.500	0	-6.500	-3.100	3.400	-3.200	3.500	-3.200	3.700	-3.300	3.800
28.	= Jahresergebnis (Jahresüberschuss/Jahresfehlbetrag) des Teilhaushaltes vor Verrechnung der internen Leistungsbeziehungen	-6.500	0	-6.500	-3.100	3.400	-3.200	3.500	-3.200	3.700	-3.300	3.800
32.	= Jahresergebnis (Jahresüberschuss/Jahresfehlbetrag) des Teilhaushaltes nach Verrechnung der internen Leistungsbeziehungen (Summe der Nummern 28 und 31)	-6.500	0	-6.500	-3.100	3.400	-3.200	3.500	-3.200	3.700	-3.300	3.800



Teilergebnishaushalt 2017

1. Nachtragshaushalt
Gemeinde: 12 Stadt Grevesmühlen

Hauptproduktbereich 5 Gestaltung Umwelt
Produktbereich 54 Verkehrsflächen und -anlagen, ÖPVN
Produktgruppe 543 Landesstraßen
Produkt 54301 Radwege, Gehwege, Verkehrsausstattung an Landesstraßen

Nr.	Ertrags- und Aufwandsarten (gemäß § 4 Absatz 10 i.V.m. § 2 Absatz 1 GemHVO-Doppik)	bisheriger Ansatz des Haushalts- jahres einschließ- lich bereits beschlossener Nachträge	beschlossene über-/außerplan- mäßige Aufwendungen	Zwischen- summe	Ansatz des Haushaltsjahres		Planungsdaten des Haushaltsfolgejahres		Planungsdaten des zweiten Haushaltsfolgejahres		Planungsdaten des dritten Haushaltsfolgejahres		
					Neuer Haushaltsansatz	Veränderung gegenüber dem bisherigen Haushaltsansatz	Neuer Haushaltsansatz	Veränderung gegenüber dem bisherigen Haushaltsansatz	Neuer Haushaltsansatz	Veränderung gegenüber dem bisherigen Haushaltsansatz	Neuer Haushaltsansatz	Veränderung gegenüber dem bisherigen Haushaltsansatz	
					2017	2017	2018	2018	2019	2019	2020	2020	
					in €	in €	in €	in €	in €	in €	in €	in €	
					1	2	3	4	5	6	7	8	9
2.	+	Zuwendungen, allgemeine Umlagen und sonstige Transfererträge	60.700	0	60.700	60.700	0	60.700	0	60.700	0	60.700	0
4.	+	Öffentlich-rechtliche Leistungsentgelte	6.000	0	6.000	6.000	0	9.000	0	9.000	0	9.000	0
10.	=	Summe der laufenden Erträge aus Verwaltungstätigkeit (Summe der Nummern 1 bis 9)	66.700	0	66.700	66.700	0	69.700	0	69.700	0	69.700	0
11.	-	Personalaufwendungen	4.300	0	4.300	2.800	-1.500	2.900	-1.500	2.900	-1.600	3.000	-1.700
		50221000 Vergütungen	3.400	0	3.400	2.100	-1.300	2.200	-1.300	2.200	-1.400	2.300	-1.400
		50420000 Beiträge zur gesetzlichen Sozialversicherung / Arbeitnehmer	700	0	700	500	-200	500	-200	500	-200	500	-300
13.	-	Aufwendungen für Sach- und Dienstleistungen	70.600	0	70.600	70.600	0	70.600	0	75.600	0	75.600	0
14.	-	Abschreibungen auf immaterielle Vermögensgegenstände des Anlagevermögens und auf Sachanlagen sowie auf aktivierte Aufwendungen für die Inangangsetzung und Erweiterung der Verwaltung	90.800	0	90.800	90.800	0	90.800	0	90.800	0	90.800	0
19.	=	Summe der laufenden Aufwendungen aus Verwaltungstätigkeit (Summe der Nummern 11 bis 18)	165.700	0	165.700	164.200	-1.500	164.300	-1.500	169.300	-1.600	169.400	-1.700
20.	=	Laufendes Ergebnis aus Verwaltungstätigkeit (Saldo der Nummern 10 und 19)	-99.000	0	-99.000	-97.500	1.500	-94.600	1.500	-99.600	1.600	-99.700	1.700
24.	=	Ordentliches Ergebnis (Summe der Nummern 20 und 23)	-99.000	0	-99.000	-97.500	1.500	-94.600	1.500	-99.600	1.600	-99.700	1.700
28.	=	Jahresergebnis (Jahresüberschuss/Jahresfehlbetrag) des Teilhaushaltes vor Verrechnung der internen Leistungsbeziehungen	-99.000	0	-99.000	-97.500	1.500	-94.600	1.500	-99.600	1.600	-99.700	1.700
30.	-	Aufwendungen aus internen Leistungsbeziehungen	4.000	0	4.000	4.000	0	4.000	0	4.000	0	4.000	0
31.	=	Saldo der Erträge und Aufwendungen aus internen Leistungsbeziehungen (Saldo der Nummern 29 und 30)	-4.000	0	-4.000	-4.000	0	-4.000	0	-4.000	0	-4.000	0
32.	=	Jahresergebnis (Jahresüberschuss/Jahresfehlbetrag) des Teilhaushaltes nach Verrechnung der internen Leistungsbeziehungen (Summe der Nummern 28 und 31)	-103.000	0	-103.000	-101.500	1.500	-98.600	1.500	-103.600	1.600	-103.700	1.700



Teilergebnishaushalt 2017

1. Nachtragshaushalt
Gemeinde: 12 Stadt Grevesmühlen

Hauptproduktbereich 5 Gestaltung Umwelt
 Produktbereich 54 Verkehrsflächen und -anlagen, ÖPVN
 Produktgruppe 544 Bundesstraßen
 Produkt 54401 Radwege, Gehwege, Verkehrsausstattung an Bundesstraßen

Nr.	Ertrags- und Aufwandsarten (gemäß § 4 Absatz 10 i.V.m. § 2 Absatz 1 GemHVO-Doppik)	bisheriger Ansatz des Haushalts- jahres einschließ- lich bereits beschlossener Nachträge	beschlossene über-/außerplan- mäßige Aufwendungen	Zwischen- summe	Ansatz des Haushaltsjahres		Planungsdaten des Haushaltsfolgejahres		Planungsdaten des zweiten Haushaltsfolgejahres		Planungsdaten des dritten Haushaltsfolgejahres					
					Neuer Haushaltsansatz	Veränderung gegenüber dem bisherigen Haushaltsansatz	Neuer Haushaltsansatz	Veränderung gegenüber dem bisherigen Haushaltsansatz	Neuer Haushaltsansatz	Veränderung gegenüber dem bisherigen Haushaltsansatz	Neuer Haushaltsansatz	Veränderung gegenüber dem bisherigen Haushaltsansatz				
					2017	2017	2017	2017	2017	2017	2018	2018	2019	2019	2020	2020
					in €	in €	in €	in €	in €	in €	in €	in €	in €	in €	in €	in €
					1	2	3	4	5	6	7	8	9	10	11	
2.	+	Zuwendungen, allgemeine Umlagen und sonstige Transfererträge	7.500	0	7.500	7.500	0	7.500	0	7.500	0	7.500	0			
4.	+	Öffentlich-rechtliche Leistungsentgelte	7.400	0	7.400	7.400	0	7.400	0	7.400	0	7.400	0			
10.	=	Summe der laufenden Erträge aus Verwaltungstätigkeit (Summe der Nummern 1 bis 9)	14.900	0	14.900	14.900	0	14.900	0	14.900	0	14.900	0			
13.	-	Aufwendungen für Sach- und Dienstleistungen	22.100	0	22.100	22.100	0	22.100	0	22.100	0	22.100	0			
14.	-	Abschreibungen auf immaterielle Vermögensgegenstände des Anlagevermögens und auf Sachanlagen sowie auf aktivierte Aufwendungen für die Inangasetzung und Erweiterung der Verwaltung	36.300	0	36.300	36.300	0	36.300	0	36.300	0	36.300	0			
19.	=	Summe der laufenden Aufwendungen aus Verwaltungstätigkeit (Summe der Nummern 11 bis 18)	58.400	0	58.400	58.400	0	58.400	0	58.400	0	58.400	0			
20.	=	Laufendes Ergebnis aus Verwaltungstätigkeit (Saldo der Nummern 10 und 19)	-43.500	0	-43.500	-43.500	0	-43.500	0	-43.500	0	-43.500	0			
24.	=	Ordentliches Ergebnis (Summe der Nummern 20 und 23)	-43.500	0	-43.500	-43.500	0	-43.500	0	-43.500	0	-43.500	0			
28.	=	Jahresergebnis (Jahresüberschuss/Jahresfehlbetrag) des Teilhaushaltes vor Verrechnung der internen Leistungsbeziehungen	-43.500	0	-43.500	-43.500	0	-43.500	0	-43.500	0	-43.500	0			
30.	-	Aufwendungen aus internen Leistungsbeziehungen	12.000	0	12.000	12.000	0	12.000	0	12.000	0	12.000	0			
31.		Saldo der Erträge und Aufwendungen aus internen Leistungsbeziehungen (Saldo der Nummern 29 und 30)	-12.000	0	-12.000	-12.000	0	-12.000	0	-12.000	0	-12.000	0			
32.	=	Jahresergebnis (Jahresüberschuss/Jahresfehlbetrag) des Teilhaushaltes nach Verrechnung der internen Leistungsbeziehungen (Summe der Nummern 28 und 31)	-55.500	0	-55.500	-55.500	0	-55.500	0	-55.500	0	-55.500	0			



Teilergebnishaushalt 2017

1. Nachtragshaushalt
Gemeinde: 12 Stadt Grevesmühlen

Hauptproduktbereich 5 Gestaltung Umwelt
Produktbereich 54 Verkehrsflächen und -anlagen, ÖPVN
Produktgruppe 545 Straßenreinigung, Winterdienst
Produkt 54500 Straßenreinigung und Winterdienst

Nr.	Ertrags- und Aufwandsarten (gemäß § 4 Absatz 10 i.V.m. § 2 Absatz 1 GemHVO-Doppik)	bisheriger Ansatz des Haushalts- jahres einschließ- lich bereits beschlossener Nachträge	beschlossene über-/außerplan- mäßige Aufwendungen	Zwischen- summe	Ansatz des Haushaltsjahres		Planungsdaten des Haushaltsfolgejahres		Planungsdaten des zweiten Haushaltsfolgejahres		Planungsdaten des dritten Haushaltsfolgejahres		
					Neuer Haushaltsansatz	Veränderung gegenüber dem bisherigen Haushaltsansatz	Neuer Haushaltsansatz	Veränderung gegenüber dem bisherigen Haushaltsansatz	Neuer Haushaltsansatz	Veränderung gegenüber dem bisherigen Haushaltsansatz	Neuer Haushaltsansatz	Veränderung gegenüber dem bisherigen Haushaltsansatz	
					2017	2017	2018	2018	2019	2019	2020	2020	
					in €	in €	in €	in €	in €	in €	in €	in €	
					1	2	3	4	5	6	7	8	9
4.	+	Öffentlich-rechtliche Leistungsentgelte	81.200	0	81.200	81.200	0	81.200	0	81.200	0	81.200	0
10.	=	Summe der laufenden Erträge aus Verwaltungstätigkeit (Summe der Nummern 1 bis 9)	81.200	0	81.200	81.200	0	81.200	0	81.200	0	81.200	0
11.	-	Personalaufwendungen	15.000	0	15.000	12.600	-2.400	13.000	-2.600	13.400	-2.500	13.800	-2.700
		50221000 Vergütungen für Arbeitnehmer	9.700	0	9.700	7.500	-2.200	7.700	-2.300	8.000	-2.300	8.200	-2.400
		50320000 Beiträge zu Versorgungskassen für Arbeitnehmer	400	0	400	500	100	500	100	500	100	500	100
		50420000 Beiträge zur gesetzlichen Sozialversicherung für Arbeitnehmer	2.000	0	2.000	1.500	-500	1.500	-600	1.600	-500	1.600	-600
		50711000 Zuführungen zu Pensionsrückstellungen für Beamte	700	0	700	900	200	1.000	200	1.000	200	1.100	200
13.	-	Aufwendungen für Sach- und Dienstleistungen	30.000	0	30.000	30.000	0	30.000	0	30.000	0	30.000	0
14.	-	Abschreibungen auf immaterielle Vermögensgegenstände des Anlagevermögens und auf Sachanlagen sowie auf aktivierte Aufwendungen für die Inangangsetzung und Erweiterung der Verwaltung	1.900	0	1.900	1.900	0	1.900	0	1.900	0	1.900	0
18.	-	Sonstige laufende Aufwendungen	6.600	0	6.600	6.600	0	6.600	0	6.600	0	6.600	0
19.	=	Summe der laufenden Aufwendungen aus Verwaltungstätigkeit (Summe der Nummern 11 bis 18)	53.500	0	53.500	51.100	-2.400	51.500	-2.600	51.900	-2.500	52.300	-2.700
20.	=	Laufendes Ergebnis aus Verwaltungstätigkeit (Saldo der Nummern 10 und 19)	27.700	0	27.700	30.100	2.400	29.700	2.600	29.300	2.500	28.900	2.700
24.	=	Ordentliches Ergebnis (Summe der Nummern 20 und 23)	27.700	0	27.700	30.100	2.400	29.700	2.600	29.300	2.500	28.900	2.700
28.	=	Jahresergebnis (Jahresüberschuss/Jahresfehlbetrag) des Teilhaushaltes vor Verrechnung der internen Leistungsbeziehungen	27.700	0	27.700	30.100	2.400	29.700	2.600	29.300	2.500	28.900	2.700
30.	-	Aufwendungen aus internen Leistungsbeziehungen	211.300	0	211.300	185.400	-25.900	201.100	-10.200	209.500	-10.500	209.200	-10.800
		58130000 Aufwendungen aus internen Leistungsbeziehungen (Bauhof/ HuOA)	211.300	0	211.300	185.400	-25.900	201.100	-10.200	209.500	-10.500	209.200	-10.800
31.		Saldo der Erträge und Aufwendungen aus internen Leistungsbeziehungen (Saldo der Nummern 29 und 30)	-211.300	0	-211.300	-185.400	25.900	-201.100	10.200	-209.500	10.500	-209.200	10.800
32.	=	Jahresergebnis (Jahresüberschuss/Jahresfehlbetrag) des Teilhaushaltes nach Verrechnung der internen Leistungsbeziehungen (Summe der Nummern 28 und 31)	-183.600	0	-183.600	-155.300	28.300	-171.400	12.800	-180.200	13.000	-180.300	13.500



Teilergebnishaushalt 2017

1. Nachtragshaushalt
Gemeinde: 12 Stadt Grevesmühlen

Hauptproduktbereich 5 Gestaltung Umwelt
 Produktbereich 54 Verkehrsflächen und -anlagen, ÖPVN
 Produktgruppe 545 Straßenreinigung, Winterdienst
 Produkt 54500 Straßenreinigung und Winterdienst

Nr.	Ertrags- und Aufwandsarten (gemäß § 4 Absatz 10 i.V.m. § 2 Absatz 1 GemHVO-Doppik)	bisheriger Ansatz des Haushalts- jahres einschließ- lich bereits beschlossener Nachträge	beschlossene über-/außerplan- mäßige Aufwendungen	Zwischen- summe	Ansatz des Haushaltsjahres		Planungsdaten des Haushaltsfolgejahres		Planungsdaten des zweiten Haushaltsfolgejahres		Planungsdaten des dritten Haushaltsfolgejahres	
					Neuer Haushaltsansatz	Veränderung gegenüber dem bisherigen Haushaltsansatz	Neuer Haushaltsansatz	Veränderung gegenüber dem bisherigen Haushaltsansatz	Neuer Haushaltsansatz	Veränderung gegenüber dem bisherigen Haushaltsansatz	Neuer Haushaltsansatz	Veränderung gegenüber dem bisherigen Haushaltsansatz
					2017	2017	2018	2018	2019	2019	2020	2020
					in €	in €	in €	in €	in €	in €	in €	in €
		1	2	3	4	5	6	7	8	9	10	11



Teilergebnishaushalt 2017

1. Nachtragshaushalt
Gemeinde: 12 Stadt Grevesmühlen

Hauptproduktbereich 5 Gestaltung Umwelt
Produktbereich 54 Verkehrsflächen und -anlagen, ÖPVN
Produktgruppe 546 Parkeinrichtungen
Produkt 54600 Allgemeine Parkeinrichtungen

Nr.	Ertrags- und Aufwandsarten (gemäß § 4 Absatz 10 i.V.m. § 2 Absatz 1 GemHVO-Doppik)	bisheriger Ansatz des Haushalts- jahres einschließ- lich bereits beschlossener Nachträge	beschlossene über-/außerplan- mäßige Aufwendungen	Zwischen- summe	Ansatz des Haushaltsjahres		Planungsdaten des Haushaltsfolgejahres		Planungsdaten des zweiten Haushaltsfolgejahres		Planungsdaten des dritten Haushaltsfolgejahres		
					Neuer Haushaltsansatz	Veränderung gegenüber dem bisherigen Haushaltsansatz	Neuer Haushaltsansatz	Veränderung gegenüber dem bisherigen Haushaltsansatz	Neuer Haushaltsansatz	Veränderung gegenüber dem bisherigen Haushaltsansatz	Neuer Haushaltsansatz	Veränderung gegenüber dem bisherigen Haushaltsansatz	
					2017	2017	2018	2018	2019	2019	2020	2020	
					in €	in €	in €	in €	in €	in €	in €	in €	
					1	2	3	4	5	6	7	8	9
4.	+	Öffentlich-rechtliche Leistungsentgelte	70.000	0	70.000	70.000	0	70.000	0	70.000	0	70.000	0
10.	=	Summe der laufenden Erträge aus Verwaltungstätigkeit (Summe der Nummern 1 bis 9)	70.000	0	70.000	70.000	0	70.000	0	70.000	0	70.000	0
11.	-	Personalaufwendungen	6.600	0	6.600	6.600	0	6.700	0	7.100	0	7.200	0
13.	-	Aufwendungen für Sach- und Dienstleistungen	26.900	0	26.900	26.900	0	21.900	0	21.900	0	21.900	0
14.	-	Abschreibungen auf immaterielle Vermögensgegenstände des Anlagevermögens und auf Sachanlagen sowie auf aktivierte Aufwendungen für die Ingangsetzung und Erweiterung der Verwaltung	62.800	0	62.800	62.800	0	69.600	0	69.200	0	69.200	0
18.	-	Sonstige laufende Aufwendungen <i>56250000 Aufwendungen für Steuerberatungsleistungen</i>	0 0	0 0	0 0	1.400 1.400	1.400 1.400	1.400 1.400	1.400 1.400	1.400 1.400	1.400 1.400	1.400 1.400	1.400 1.400
19.	=	Summe der laufenden Aufwendungen aus Verwaltungstätigkeit (Summe der Nummern 11 bis 18)	96.300	0	96.300	97.700	1.400	99.600	1.400	99.600	1.400	99.700	1.400
20.	=	Laufendes Ergebnis aus Verwaltungstätigkeit (Saldo der Nummern 10 und 19)	-26.300	0	-26.300	-27.700	-1.400	-29.600	-1.400	-29.600	-1.400	-29.700	-1.400
24.	=	Ordentliches Ergebnis (Summe der Nummern 20 und 23)	-26.300	0	-26.300	-27.700	-1.400	-29.600	-1.400	-29.600	-1.400	-29.700	-1.400
28.	=	Jahresergebnis (Jahresüberschuss/Jahresfehlbetrag) des Teilhaushaltes vor Verrechnung der internen Leistungsbeziehungen	-26.300	0	-26.300	-27.700	-1.400	-29.600	-1.400	-29.600	-1.400	-29.700	-1.400
30.	-	Aufwendungen aus internen Leistungsbeziehungen	42.000	0	42.000	42.000	0	32.000	0	32.500	0	32.500	0
31.	=	Saldo der Erträge und Aufwendungen aus internen Leistungsbeziehungen (Saldo der Nummern 29 und 30)	-42.000	0	-42.000	-42.000	0	-32.000	0	-32.500	0	-32.500	0
32.	=	Jahresergebnis (Jahresüberschuss/Jahresfehlbetrag) des Teilhaushaltes nach Verrechnung der internen Leistungsbeziehungen (Summe der Nummern 28 und 31)	-68.300	0	-68.300	-69.700	-1.400	-61.600	-1.400	-62.100	-1.400	-62.200	-1.400



Teilergebnishaushalt 2017

1. Nachtragshaushalt
Gemeinde: 12 Stadt Grevesmühlen

264

Datum: 16.10.2017

Uhrzeit: 14:45:42

Hauptproduktbereich 5 Gestaltung Umwelt
Produktbereich 54 Verkehrsflächen und -anlagen, ÖPVN
Produktgruppe 547 Personen- und Güterverkehr
Produkt 54701 Stadtbuss

Nr.	Ertrags- und Aufwandsarten (gemäß § 4 Absatz 10 i.V.m. § 2 Absatz 1 GemHVO-Doppik)	bisheriger Ansatz des Haushalts- jahres einschließ- lich bereits beschlossener Nachträge	beschlossene über-/außerplan- mäßige Aufwendungen	Zwischen- summe	Ansatz des Haushaltsjahres		Planungsdaten des Haushaltsfolgejahres		Planungsdaten des zweiten Haushaltsfolgejahres		Planungsdaten des dritten Haushaltsfolgejahres	
					Neuer Haushaltsansatz	Veränderung gegenüber dem bisherigen Haushaltsansatz	Neuer Haushaltsansatz	Veränderung gegenüber dem bisherigen Haushaltsansatz	Neuer Haushaltsansatz	Veränderung gegenüber dem bisherigen Haushaltsansatz	Neuer Haushaltsansatz	Veränderung gegenüber dem bisherigen Haushaltsansatz
					2017	2017	2018	2018	2019	2019	2020	2020
					in €	in €	in €	in €	in €	in €	in €	in €
					1	2	3	4	5	6	7	8
5.	+ Privatrechtliche Leistungsentgelte	3.000	0	3.000	3.000	0	3.000	0	3.000	0	3.000	0
10.	= Summe der laufenden Erträge aus Verwaltungstätigkeit (Summe der Nummern 1 bis 9)	3.000	0	3.000	3.000	0	3.000	0	3.000	0	3.000	0
11.	- Personalaufwendungen	500	0	500	500	0	500	0	500	0	500	0
13.	- Aufwendungen für Sach- und Dienstleistungen	100	0	100	100	0	100	0	100	0	100	0
16.	- Zuwendungen, Umlagen und sonstige Transferaufwendungen	30.000	0	30.000	30.000	0	30.000	0	30.000	0	30.000	0
19.	= Summe der laufenden Aufwendungen aus Verwaltungstätigkeit (Summe der Nummern 11 bis 18)	30.600	0	30.600	30.600	0	30.600	0	30.600	0	30.600	0
20.	= Laufendes Ergebnis aus Verwaltungstätigkeit (Saldo der Nummern 10 und 19)	-27.600	0	-27.600	-27.600	0	-27.600	0	-27.600	0	-27.600	0
24.	= Ordentliches Ergebnis (Summe der Nummern 20 und 23)	-27.600	0	-27.600	-27.600	0	-27.600	0	-27.600	0	-27.600	0
28.	= Jahresergebnis (Jahresüberschuss/Jahresfehlbetrag) des Teilergebnishaushaltes vor Verrechnung der internen Leistungsbeziehungen	-27.600	0	-27.600	-27.600	0	-27.600	0	-27.600	0	-27.600	0
30.	- Aufwendungen aus internen Leistungsbeziehungen	100	0	100	100	0	100	0	100	0	100	0
31.	= Saldo der Erträge und Aufwendungen aus internen Leistungsbeziehungen (Saldo der Nummern 29 und 30)	-100	0	-100	-100	0	-100	0	-100	0	-100	0
32.	= Jahresergebnis (Jahresüberschuss/Jahresfehlbetrag) des Teilergebnishaushaltes nach Verrechnung der internen Leistungsbeziehungen (Summe der Nummern 28 und 31)	-27.700	0	-27.700	-27.700	0	-27.700	0	-27.700	0	-27.700	0



Teilergebnishaushalt 2017

1. Nachtragshaushalt
Gemeinde: 12 Stadt Grevesmühlen

Hauptproduktbereich 5 Gestaltung Umwelt
Produktbereich 55 Natur- und Landschaftspflege
Produktgruppe 551 Öffentliches Grün, Landschaftsbau (soweit keinem anderen Produkt zugeordnet)
Produkt 55101 Öffentliches Grün, Landschaftsbau, Kleingärten

Nr.	Ertrags- und Aufwandsarten (gemäß § 4 Absatz 10 i.V.m. § 2 Absatz 1 GemHVO-Doppik)	bisheriger Ansatz des Haushalts- jahres einschließ- lich bereits beschlossener Nachträge	beschlossene über-/außerplan- mäßige Aufwendungen	Zwischen- summe	Ansatz des Haushaltsjahres		Planungsdaten des Haushaltsfolgejahres		Planungsdaten des zweiten Haushaltsfolgejahres		Planungsdaten des dritten Haushaltsfolgejahres		
					Neuer Haushaltsansatz	Veränderung gegenüber dem bisherigen Haushaltsansatz	Neuer Haushaltsansatz	Veränderung gegenüber dem bisherigen Haushaltsansatz	Neuer Haushaltsansatz	Veränderung gegenüber dem bisherigen Haushaltsansatz	Neuer Haushaltsansatz	Veränderung gegenüber dem bisherigen Haushaltsansatz	
					2017	2017	2018	2018	2019	2019	2020	2020	
					in €	in €	in €	in €	in €	in €	in €	in €	
					1	2	3	4	5	6	7	8	9
2.	+	Zuwendungen, allgemeine Umlagen und sonstige Transfererträge	5.100	0	5.100	5.100	0	5.100	0	5.100	0	5.100	0
4.	+	Öffentlich-rechtliche Leistungsentgelte	200	0	200	200	0	200	0	200	0	200	0
5.	+	Privatrechtliche Leistungsentgelte	35.100	0	35.100	35.100	0	35.100	0	35.100	0	35.100	0
10.	=	Summe der laufenden Erträge aus Verwaltungstätigkeit (Summe der Nummern 1 bis 9)	40.400	0	40.400	40.400	0	40.400	0	40.400	0	40.400	0
11.	-	Personalaufwendungen	28.000	0	28.000	13.200	-14.800	13.600	-15.200	14.000	-15.700	14.400	-16.200
		50221000 Vergütungen	17.700	0	17.700	8.000	-9.700	8.200	-10.000	8.500	-10.300	8.700	-10.600
		50290000 sonstige Personalaufwendungen für 1-€-Jobs	6.000	0	6.000	3.000	-3.000	3.100	-3.100	3.200	-3.200	3.300	-3.300
		50320000 Beiträge zu Versorgungskassen / Arbeitnehmer	700	0	700	500	-200	500	-200	500	-200	500	-300
		50420000 Beiträge zur gesetzlichen Sozialversicherung / Arbeitnehmer	3.600	0	3.600	1.700	-1.900	1.800	-1.900	1.800	-2.000	1.900	-2.000
13.	-	Aufwendungen für Sach- und Dienstleistungen	30.200	0	30.200	31.300	1.100	31.300	1.100	31.300	1.100	31.300	1.100
		52321000 Bewirtschaftung der Grundstücke	0	0	0	1.100	1.100	1.100	1.100	1.100	1.100	1.100	1.100
14.	-	Abschreibungen auf immaterielle Vermögensgegenstände des Anlagevermögens und auf Sachanlagen sowie auf aktivierte Aufwendungen für die Ingangsetzung und Erweiterung der Verwaltung	5.200	0	5.200	5.200	0	5.200	0	5.200	0	5.200	0
18.	-	Sonstige laufende Aufwendungen	3.000	0	3.000	3.000	0	3.000	0	3.000	0	3.000	0
19.	=	Summe der laufenden Aufwendungen aus Verwaltungstätigkeit (Summe der Nummern 11 bis 18)	66.400	0	66.400	52.700	-13.700	53.100	-14.100	53.500	-14.600	53.900	-15.100
20.	=	Laufendes Ergebnis aus Verwaltungstätigkeit (Saldo der Nummern 10 und 19)	-26.000	0	-26.000	-12.300	13.700	-12.700	14.100	-13.100	14.600	-13.500	15.100
24.	=	Ordentliches Ergebnis (Summe der Nummern 20 und 23)	-26.000	0	-26.000	-12.300	13.700	-12.700	14.100	-13.100	14.600	-13.500	15.100
28.	=	Jahresergebnis (Jahresüberschuss/Jahresfehlbetrag) des Teilergebnisses vor Verrechnung der internen Leistungsbeziehungen	-26.000	0	-26.000	-12.300	13.700	-12.700	14.100	-13.100	14.600	-13.500	15.100
30.	-	Aufwendungen aus internen Leistungsbeziehungen	154.100	0	154.100	90.100	-64.000	154.100	0	158.100	0	158.100	0
		58100000 Aufwendungen aus internen Leistungsbeziehungen (Bauhof/ Bauamt)	154.000	0	154.000	90.000	-64.000	154.000	0	158.000	0	158.000	0
31.		Saldo der Erträge und Aufwendungen aus internen Leistungsbeziehungen (Saldo	-154.100	0	-154.100	-90.100	64.000	-154.100	0	-158.100	0	-158.100	0



Teilergebnishaushalt 2017

1. Nachtragshaushalt

Gemeinde: 12 Stadt Grevesmühlen

266

Datum: 16.10.2017

Uhrzeit: 14:45:42

Hauptproduktbereich 5 Gestaltung Umwelt
Produktbereich 55 Natur- und Landschaftspflege
Produktgruppe 551 Öffentliches Grün, Landschaftsbau (soweit keinem anderen Produkt zugeordnet)
Produkt 55101 Öffentliches Grün, Landschaftsbau, Kleingärten

		der Nummern 29 und 30)											
32.	=	Jahresergebnis (Jahresüberschuss/Jahresfehlbetrag) des Teilhaushaltes nach Verrechnung der internen Leistungsbeziehungen (Summe der Nummern 28 und 31	-180.100	0	-180.100	-102.400	77.700	-166.800	14.100	-171.200	14.600	-171.600	15.100



Teilergebnishaushalt 2017

1. Nachtragshaushalt
Gemeinde: 12 Stadt Grevesmühlen

Hauptproduktbereich 5 Gestaltung Umwelt
Produktbereich 55 Natur- und Landschaftspflege
Produktgruppe 552 Öffentliche Gewässer, Wasserbauliche Anlagen, Gewässerschutz
Produkt 55201 Gewässerunterhaltung

Nr.	Ertrags- und Aufwandsarten (gemäß § 4 Absatz 10 i.V.m. § 2 Absatz 1 GemHVO-Doppik)	bisheriger Ansatz des Haushalts- jahres einschließ- lich bereits beschlossener Nachträge	beschlossene über-/außerplan- mäßige Aufwendungen	Zwischen- summe	Ansatz des Haushaltsjahres		Planungsdaten des Haushaltsfolgejahres		Planungsdaten des zweiten Haushaltsfolgejahres		Planungsdaten des dritten Haushaltsfolgejahres	
					Neuer Haushaltsansatz	Veränderung gegenüber dem bisherigen Haushaltsansatz	Neuer Haushaltsansatz	Veränderung gegenüber dem bisherigen Haushaltsansatz	Neuer Haushaltsansatz	Veränderung gegenüber dem bisherigen Haushaltsansatz	Neuer Haushaltsansatz	Veränderung gegenüber dem bisherigen Haushaltsansatz
					2017	2017	2018	2018	2019	2019	2020	2020
					in €	in €	in €	in €	in €	in €	in €	in €
					1	2	3	4	5	6	7	8
5.	+ Privatrechtliche Leistungsentgelte	2.300	0	2.300	2.300	0	2.300	0	2.300	0	2.300	0
10.	= Summe der laufenden Erträge aus Verwaltungstätigkeit (Summe der Nummern 1 bis 9)	2.300	0	2.300	2.300	0	2.300	0	2.300	0	2.300	0
11.	- Personalaufwendungen	3.500	0	3.500	4.100	600	4.200	600	4.300	600	4.500	800
	50221000 Vergütungen	2.500	0	2.500	2.900	400	3.000	400	3.100	400	3.200	500
	50320000 Beiträge zu Versorgungskassen / Arbeitnehmer	100	0	100	200	100	200	100	200	100	200	100
	50420000 Beiträge zur gesetzlichen Sozialversicherung / Arbeitnehmer	500	0	500	600	100	600	100	600	100	700	200
13.	- Aufwendungen für Sach- und Dienstleistungen	31.500	0	31.500	33.000	1.500	13.000	1.500	13.000	1.500	13.000	1.500
	52260000 Aufwendungen für Strom Fontäne Vielbecker See	3.000	0	3.000	4.500	1.500	4.500	1.500	4.500	1.500	4.500	1.500
14.	- Abschreibungen auf immaterielle Vermögensgegenstände des Anlagevermögens und auf Sachanlagen sowie auf aktivierte Aufwendungen für die Inangasetzung und Erweiterung der Verwaltung	400	0	400	400	0	400	0	300	0	300	0
19.	= Summe der laufenden Aufwendungen aus Verwaltungstätigkeit (Summe der Nummern 11 bis 18)	35.400	0	35.400	37.500	2.100	17.600	2.100	17.600	2.100	17.800	2.300
20.	= Laufendes Ergebnis aus Verwaltungstätigkeit (Saldo der Nummern 10 und 19)	-33.100	0	-33.100	-35.200	-2.100	-15.300	-2.100	-15.300	-2.100	-15.500	-2.300
24.	= Ordentliches Ergebnis (Summe der Nummern 20 und 23)	-33.100	0	-33.100	-35.200	-2.100	-15.300	-2.100	-15.300	-2.100	-15.500	-2.300
28.	= Jahresergebnis (Jahresüberschuss/Jahresfehlbetrag) des Teilergebnisses vor Verrechnung der internen Leistungsbeziehungen	-33.100	0	-33.100	-35.200	-2.100	-15.300	-2.100	-15.300	-2.100	-15.500	-2.300
30.	- Aufwendungen aus internen Leistungsbeziehungen	8.000	0	8.000	8.000	0	8.000	0	8.000	0	8.000	0
31.	Saldo der Erträge und Aufwendungen aus internen Leistungsbeziehungen (Saldo der Nummern 29 und 30)	-8.000	0	-8.000	-8.000	0	-8.000	0	-8.000	0	-8.000	0
32.	= Jahresergebnis (Jahresüberschuss/Jahresfehlbetrag) des Teilergebnisses nach Verrechnung der internen Leistungsbeziehungen (Summe der Nummern 28 und 31)	-41.100	0	-41.100	-43.200	-2.100	-23.300	-2.100	-23.300	-2.100	-23.500	-2.300



Teilergebnishaushalt 2017

1. Nachtragshaushalt
Gemeinde: 12 Stadt Grevesmühlen

Hauptproduktbereich 5 Gestaltung Umwelt
 Produktbereich 55 Natur- und Landschaftspflege
 Produktgruppe 552 Öffentliche Gewässer, Wasserbauliche Anlagen, Gewässerschutz
 Produkt 55202 Wasser- und Bodenverbände (WBVB)

Nr.	Ertrags- und Aufwandsarten (gemäß § 4 Absatz 10 i.V.m. § 2 Absatz 1 GemHVO-Doppik)	bisheriger Ansatz des Haushalts- jahres einschließ- lich bereits beschlossener Nachträge	beschlossene über-/außerplan- mäßige Aufwendungen	Zwischen- summe	Ansatz des Haushaltsjahres		Planungsdaten des Haushaltsfolgejahres		Planungsdaten des zweiten Haushaltsfolgejahres		Planungsdaten des dritten Haushaltsfolgejahres	
					Neuer Haushaltsansatz	Veränderung gegenüber dem bisherigen Haushaltsansatz	Neuer Haushaltsansatz	Veränderung gegenüber dem bisherigen Haushaltsansatz	Neuer Haushaltsansatz	Veränderung gegenüber dem bisherigen Haushaltsansatz	Neuer Haushaltsansatz	Veränderung gegenüber dem bisherigen Haushaltsansatz
					2017	2017	2018	2018	2019	2019	2020	2020
					in €	in €	in €	in €	in €	in €	in €	in €
					1	2	3	4	5	6	7	8
2.	+ Zuwendungen, allgemeine Umlagen und sonstige Transfererträge	5.900	0	5.900	5.900	0	5.900	0	5.900	0	5.900	0
4.	+ Öffentlich-rechtliche Leistungsentgelte	67.700	0	67.700	79.700	12.000	79.700	12.000	79.700	12.000	79.700	12.000
	43120000 Verwaltungsgebühren WBVB (Stadt und Gemeinden)	37.000	0	37.000	39.000	2.000	39.000	2.000	39.000	2.000	39.000	2.000
	43220000 Gebühr Wasser- und Bodenverband (WBVB)	30.700	0	30.700	40.700	10.000	40.700	10.000	40.700	10.000	40.700	10.000
6.	+ Kostenerstattungen und Kostenumlagen	1.800	0	1.800	1.800	0	1.800	0	1.800	0	1.800	0
10.	= Summe der laufenden Erträge aus Verwaltungstätigkeit (Summe der Nummern 1 bis 9)	75.400	0	75.400	87.400	12.000	87.400	12.000	87.400	12.000	87.400	12.000
11.	- Personalaufwendungen	19.900	0	19.900	21.000	1.100	21.700	1.100	22.300	1.200	23.100	1.100
	50221000 Vergütungen	13.600	0	13.600	14.300	700	14.700	700	15.200	800	15.600	700
	50320000 Beiträge zu Versorgungskassen / Arbeitnehmer	600	0	600	700	100	700	100	700	100	800	100
	50420000 Beiträge zur gesetzlichen Sozialversicherung / Arbeitnehmer	2.800	0	2.800	2.900	100	3.000	100	3.100	100	3.200	100
	50711000 Zuführungen zu Pensionsrückstellungen (Beamte)	700	0	700	900	200	1.000	200	1.000	200	1.100	200
13.	- Aufwendungen für Sach- und Dienstleistungen	7.000	0	7.000	8.300	1.300	8.300	1.300	8.300	1.300	8.300	1.300
	52320000 Aufwendungen für WBVB (gemeindeeigene Grundstücke)	7.000	0	7.000	8.300	1.300	8.300	1.300	8.300	1.300	8.300	1.300
14.	- Abschreibungen auf immaterielle Vermögensgegenstände des Anlagevermögens und auf Sachanlagen sowie auf aktivierte Aufwendungen für die Inangangsetzung und Erweiterung der Verwaltung	69.900	0	69.900	69.900	0	69.900	0	69.900	0	69.900	0
18.	- Sonstige laufenden Aufwendungen	40.000	0	40.000	43.500	3.500	43.500	3.500	43.500	3.500	43.500	3.500
	56430000 Sonstige Beiträge - Umlage Wasser- und Bodenverband	40.000	0	40.000	43.500	3.500	43.500	3.500	43.500	3.500	43.500	3.500
19.	= Summe der laufenden Aufwendungen aus Verwaltungstätigkeit (Summe der Nummern 11 bis 18)	136.800	0	136.800	142.700	5.900	143.400	5.900	144.000	6.000	144.800	5.900
20.	= Laufendes Ergebnis aus Verwaltungstätigkeit (Saldo der Nummern 10 und 19)	-61.400	0	-61.400	-55.300	6.100	-56.000	6.100	-56.600	6.000	-57.400	6.100
24.	= Ordentliches Ergebnis (Summe der Nummern 20 und 23)	-61.400	0	-61.400	-55.300	6.100	-56.000	6.100	-56.600	6.000	-57.400	6.100
28.	= Jahresergebnis (Jahresüberschuss/Jahresfehlbetrag) des Teilergebnishaushaltes vor Verrechnung der internen Leistungsbeziehungen	-61.400	0	-61.400	-55.300	6.100	-56.000	6.100	-56.600	6.000	-57.400	6.100



Teilergebnishaushalt 2017

1. Nachtragshaushalt
Gemeinde: 12 Stadt Grevesmühlen

Hauptproduktbereich 5 Gestaltung Umwelt
 Produktbereich 55 Natur- und Landschaftspflege
 Produktgruppe 552 Öffentliche Gewässer, Wasserbauliche Anlagen, Gewässerschutz
 Produkt 55202 Wasser- und Bodenverbände (WBVB)

Nr.	Ertrags- und Aufwandsarten (gemäß § 4 Absatz 10 i.V.m. § 2 Absatz 1 GemHVO-Doppik)	bisheriger Ansatz des Haushalts- jahres einschließ- lich bereits beschlossener Nachträge	beschlossene über-/außerplan- mäßige Aufwendungen	Zwischen- summe	Ansatz des Haushaltsjahres		Planungsdaten des Haushaltsfolgejahres		Planungsdaten des zweiten Haushaltsfolgejahres		Planungsdaten des dritten Haushaltsfolgejahres	
					Neuer Haushaltsansatz	Veränderung gegenüber dem bisherigen Haushaltsansatz	Neuer Haushaltsansatz	Veränderung gegenüber dem bisherigen Haushaltsansatz	Neuer Haushaltsansatz	Veränderung gegenüber dem bisherigen Haushaltsansatz	Neuer Haushaltsansatz	Veränderung gegenüber dem bisherigen Haushaltsansatz
					2017	2017	2018	2018	2019	2019	2020	2020
					in €	in €	in €	in €	in €	in €	in €	in €
					1	2	3	4	5	6	7	8
32.	= Jahresergebnis (Jahresüberschuss/Jahresfehlbetrag) des Teilhaushaltes nach Verrechnung der internen Leistungsbeziehungen (Summe der Nummern 28 und 31)	-61.400	0	-61.400	-55.300	6.100	-56.000	6.100	-56.600	6.000	-57.400	6.100



Teilergebnishaushalt 2017

1. Nachtragshaushalt

Gemeinde: 12 Stadt Grevesmühlen

Hauptproduktbereich 5 Gestaltung Umwelt
 Produktbereich 55 Natur- und Landschaftspflege
 Produktgruppe 553 Friedhofs- und Bestattungswesen
 Produkt 55301 Friedhöfe, Friedwald und Mahnmale

Nr.	Ertrags- und Aufwandsarten (gemäß § 4 Absatz 10 i.V.m. § 2 Absatz 1 GemHVO-Doppik)	bisheriger Ansatz des Haushalts- jahres einschließ- lich bereits beschlossener Nachträge	beschlossene über-/außerplan- mäßige Aufwendungen	Zwischen- summe	Ansatz des Haushaltsjahres		Planungsdaten des Haushaltsfolgejahres		Planungsdaten des zweiten Haushaltsfolgejahres		Planungsdaten des dritten Haushaltsfolgejahres	
					Neuer Haushaltsansatz	Veränderung gegenüber dem bisherigen Haushaltsansatz	Neuer Haushaltsansatz	Veränderung gegenüber dem bisherigen Haushaltsansatz	Neuer Haushaltsansatz	Veränderung gegenüber dem bisherigen Haushaltsansatz	Neuer Haushaltsansatz	Veränderung gegenüber dem bisherigen Haushaltsansatz
					2017	2017	2018	2018	2019	2019	2020	2020
					in €	in €	in €	in €	in €	in €	in €	in €
					1	2	3	4	5	6	7	8
2.	+ Zuwendungen, allgemeine Umlagen und sonstige Transfererträge	20.800	0	20.800	20.800	0	20.800	0	20.800	0	20.800	0
4.	+ Öffentlich-rechtliche Leistungsentgelte	30.000	0	30.000	30.000	0	30.000	0	30.000	0	30.000	0
6.	+ Kostenerstattungen und Kostenumlagen	4.000	0	4.000	4.000	0	4.000	0	4.000	0	4.000	0
10.	= Summe der laufenden Erträge aus Verwaltungstätigkeit (Summe der Nummern 1 bis 9)	54.800	0	54.800	54.800	0	54.800	0	54.800	0	54.800	0
11.	- Personalaufwendungen	16.600	0	16.600	17.300	700	17.800	700	18.300	700	19.000	900
	50221000 Vergütungen für Arbeitnehmer	12.900	0	12.900	13.500	600	13.900	600	14.300	600	14.800	700
	50420000 Beiträge zur gesetzlichen Sozialversicherung für Arbeitnehmer	2.600	0	2.600	2.700	100	2.800	100	2.900	100	3.000	200
13.	- Aufwendungen für Sach- und Dienstleistungen	11.500	0	11.500	11.500	0	7.500	0	7.500	0	7.500	0
14.	- Abschreibungen auf immaterielle Vermögensgegenstände des Anlagevermögens und auf Sachanlagen sowie auf aktivierte Aufwendungen für die Ingangsetzung und Erweiterung der Verwaltung	27.000	0	27.000	27.000	0	27.000	0	27.000	0	27.000	0
16.	- Zuwendungen, Umlagen und sonstige Transferaufwendungen	1.800	0	1.800	1.800	0	1.800	0	1.800	0	1.800	0
18.	- Sonstige laufende Aufwendungen	100	0	100	100	0	600	0	600	0	100	0
19.	= Summe der laufenden Aufwendungen aus Verwaltungstätigkeit (Summe der Nummern 11 bis 18)	57.000	0	57.000	57.700	700	54.700	700	55.200	700	55.400	900
20.	= Laufendes Ergebnis aus Verwaltungstätigkeit (Saldo der Nummern 10 und 19)	-2.200	0	-2.200	-2.900	-700	100	-700	-400	-700	-600	-900
24.	= Ordentliches Ergebnis (Summe der Nummern 20 und 23)	-2.200	0	-2.200	-2.900	-700	100	-700	-400	-700	-600	-900
28.	= Jahresergebnis (Jahresüberschuss/Jahresfehlbetrag) des Teilergebnisses vor Verrechnung der internen Leistungsbeziehungen	-2.200	0	-2.200	-2.900	-700	100	-700	-400	-700	-600	-900
30.	- Aufwendungen aus internen Leistungsbeziehungen	12.000	0	12.000	12.000	0	11.600	0	12.600	0	12.600	0
31.	= Saldo der Erträge und Aufwendungen aus internen Leistungsbeziehungen (Saldo der Nummern 29 und 30)	-12.000	0	-12.000	-12.000	0	-11.600	0	-12.600	0	-12.600	0
32.	= Jahresergebnis (Jahresüberschuss/Jahresfehlbetrag) des Teilergebnisses nach Verrechnung der internen Leistungsbeziehungen (Summe der Nummern 28 und 31)	-14.200	0	-14.200	-14.900	-700	-11.500	-700	-13.000	-700	-13.200	-900



Teilergebnishaushalt 2017

1. Nachtragshaushalt
Gemeinde: 12 Stadt Grevesmühlen

Hauptproduktbereich 5 Gestaltung Umwelt
Produktbereich 55 Natur- und Landschaftspflege
Produktgruppe 553 Friedhofs- und Bestattungswesen
Produkt 55301 Friedhöfe, Friedwald und Mahnmale

Nr.	Ertrags- und Aufwandsarten (gemäß § 4 Absatz 10 i.V.m. § 2 Absatz 1 GemHVO-Doppik)	bisheriger Ansatz des Haushalts- jahres einschließ- lich bereits beschlossener Nachträge	beschlossene über-/außerplan- mäßige Aufwendungen	Zwischen- summe	Ansatz des Haushaltsjahres		Planungsdaten des Haushaltsfolgejahres		Planungsdaten des zweiten Haushaltsfolgejahres		Planungsdaten des dritten Haushaltsfolgejahres	
					Neuer Haushaltsansatz	Veränderung gegenüber dem bisherigen Haushaltsansatz	Neuer Haushaltsansatz	Veränderung gegenüber dem bisherigen Haushaltsansatz	Neuer Haushaltsansatz	Veränderung gegenüber dem bisherigen Haushaltsansatz	Neuer Haushaltsansatz	Veränderung gegenüber dem bisherigen Haushaltsansatz
					2017	2017	2018	2018	2019	2019	2020	2020
					in €	in €	in €	in €	in €	in €	in €	in €
		1	2	3	4	5	6	7	8	9	10	11



Teilergebnishaushalt 2017

1. Nachtragshaushalt
Gemeinde: 12 Stadt Grevesmühlen

Hauptproduktbereich 5 Gestaltung Umwelt
 Produktbereich 55 Natur- und Landschaftspflege
 Produktgruppe 554 Naturschutz und Landschaftspflege
 Produkt 55401 Landschafts-, Arten-, Klima- und Lärmschutz, Förderung NABU, Energieberatung

Nr.	Ertrags- und Aufwandsarten (gemäß § 4 Absatz 10 i.V.m. § 2 Absatz 1 GemHVO-Doppik)	bisheriger Ansatz des Haushalts- jahres einschließ- lich bereits beschlossener Nachträge	beschlossene über-/außerplan- mäßige Aufwendungen	Zwischen- summe	Ansatz des Haushaltsjahres		Planungsdaten des Haushaltsfolgejahres		Planungsdaten des zweiten Haushaltsfolgejahres		Planungsdaten des dritten Haushaltsfolgejahres			
					Neuer Haushaltsansatz	Veränderung gegenüber dem bisherigen Haushaltsansatz	Neuer Haushaltsansatz	Veränderung gegenüber dem bisherigen Haushaltsansatz	Neuer Haushaltsansatz	Veränderung gegenüber dem bisherigen Haushaltsansatz	Neuer Haushaltsansatz	Veränderung gegenüber dem bisherigen Haushaltsansatz		
					2017	2017	2017	2017	2018	2018	2019	2019	2020	2020
					in €	in €	in €	in €	in €	in €	in €	in €	in €	in €
					1	2	3	4	5	6	7	8	9	10
13.	- Aufwendungen für Sach- und Dienstleistungen	1.500	0	1.500	1.500	0	1.500	0	1.500	0	1.500	0		
19.	= Summe der laufenden Aufwendungen aus Verwaltungstätigkeit (Summe der Nummern 11 bis 18)	1.500	0	1.500	1.500	0	1.500	0	1.500	0	1.500	0		
20.	= Laufendes Ergebnis aus Verwaltungstätigkeit (Saldo der Nummern 10 und 19)	-1.500	0	-1.500	-1.500	0	-1.500	0	-1.500	0	-1.500	0		
24.	= Ordentliches Ergebnis (Summe der Nummern 20 und 23)	-1.500	0	-1.500	-1.500	0	-1.500	0	-1.500	0	-1.500	0		
28.	= Jahresergebnis (Jahresüberschuss/Jahresfehlbetrag) des Teilhaushaltes vor Verrechnung der internen Leistungsbeziehungen	-1.500	0	-1.500	-1.500	0	-1.500	0	-1.500	0	-1.500	0		
30.	- Aufwendungen aus internen Leistungsbeziehungen	1.100	0	1.100	1.100	0	1.100	0	1.100	0	1.100	0		
31.	Saldo der Erträge und Aufwendungen aus internen Leistungsbeziehungen (Saldo der Nummern 29 und 30)	-1.100	0	-1.100	-1.100	0	-1.100	0	-1.100	0	-1.100	0		
32.	= Jahresergebnis (Jahresüberschuss/Jahresfehlbetrag) des Teilhaushaltes nach Verrechnung der internen Leistungsbeziehungen (Summe der Nummern 28 und 31)	-2.600	0	-2.600	-2.600	0	-2.600	0	-2.600	0	-2.600	0		



Teilergebnishaushalt 2017

1. Nachtragshaushalt
Gemeinde: 12 Stadt Grevesmühlen

273

Datum: 16.10.2017

Uhrzeit: 14:45:42

Hauptproduktbereich 5 Gestaltung Umwelt
Produktbereich 55 Natur- und Landschaftspflege
Produktgruppe 555 Land- und Forstwirtschaft
Produkt 55501 Kommunale Land- und Forstwirtschaft

Nr.	Ertrags- und Aufwandsarten (gemäß § 4 Absatz 10 i.V.m. § 2 Absatz 1 GemHVO-Doppik)	bisheriger Ansatz des Haushalts- jahres einschließ- lich bereits beschlossener Nachträge	beschlossene über-/außerplan- mäßige Aufwendungen	Zwischen- summe	Ansatz des Haushaltsjahres		Planungsdaten des Haushaltsfolgejahres		Planungsdaten des zweiten Haushaltsfolgejahres		Planungsdaten des dritten Haushaltsfolgejahres		
					Neuer Haushaltsansatz	Veränderung gegenüber dem bisherigen Haushaltsansatz	Neuer Haushaltsansatz	Veränderung gegenüber dem bisherigen Haushaltsansatz	Neuer Haushaltsansatz	Veränderung gegenüber dem bisherigen Haushaltsansatz	Neuer Haushaltsansatz	Veränderung gegenüber dem bisherigen Haushaltsansatz	
					2017	2017	2018	2018	2019	2019	2020	2020	
					in €	in €	in €	in €	in €	in €	in €	in €	
					1	2	3	4	5	6	7	8	9
5.	+	Privatrechtliche Leistungsentgelte	53.000	0	53.000	53.000	0	53.000	0	53.000	0	53.000	0
10.	=	Summe der laufenden Erträge aus Verwaltungstätigkeit (Summe der Nummern 1 bis 9)	53.000	0	53.000	53.000	0	53.000	0	53.000	0	53.000	0
13.	-	Aufwendungen für Sach- und Dienstleistungen	10.000	0	10.000	10.000	0	10.000	0	10.000	0	10.000	0
18.	-	Sonstige laufende Aufwendungen	2.400	0	2.400	2.400	0	2.400	0	2.400	0	2.400	0
19.	=	Summe der laufenden Aufwendungen aus Verwaltungstätigkeit (Summe der Nummern 11 bis 18)	12.400	0	12.400	12.400	0	12.400	0	12.400	0	12.400	0
20.	=	Laufendes Ergebnis aus Verwaltungstätigkeit (Saldo der Nummern 10 und 19)	40.600	0	40.600	40.600	0	40.600	0	40.600	0	40.600	0
24.	=	Ordentliches Ergebnis (Summe der Nummern 20 und 23)	40.600	0	40.600	40.600	0	40.600	0	40.600	0	40.600	0
28.	=	Jahresergebnis (Jahresüberschuss/Jahresfehlbetrag) des Teilhaushaltes vor Verrechnung der internen Leistungsbeziehungen	40.600	0	40.600	40.600	0	40.600	0	40.600	0	40.600	0
32.	=	Jahresergebnis (Jahresüberschuss/Jahresfehlbetrag) des Teilhaushaltes nach Verrechnung der internen Leistungsbeziehungen (Summe der Nummern 28 und 31)	40.600	0	40.600	40.600	0	40.600	0	40.600	0	40.600	0



Teilergebnishaushalt 2017

1. Nachtragshaushalt
Gemeinde: 12 Stadt Grevesmühlen

274

Datum: 16.10.2017

Uhrzeit: 14:45:42

Hauptproduktbereich 5 Gestaltung Umwelt
Produktbereich 56 Umweltschutz
Produktgruppe 561 Umweltschutzmaßnahmen
Produkt 56101 Umweltschutzmaßnahmen

Nr.	Ertrags- und Aufwandsarten (gemäß § 4 Absatz 10 i.V.m. § 2 Absatz 1 GemHVO-Doppik)	bisheriger Ansatz des Haushalts- jahres einschließ- lich bereits beschlossener Nachträge	beschlossene über-/außerplan- mäßige Aufwendungen	Zwischen- summe	Ansatz des Haushaltsjahres		Planungsdaten des Haushaltsfolgejahres		Planungsdaten des zweiten Haushaltsfolgejahres		Planungsdaten des dritten Haushaltsfolgejahres		
					Neuer Haushaltsansatz	Veränderung gegenüber dem bisherigen Haushaltsansatz	Neuer Haushaltsansatz	Veränderung gegenüber dem bisherigen Haushaltsansatz	Neuer Haushaltsansatz	Veränderung gegenüber dem bisherigen Haushaltsansatz	Neuer Haushaltsansatz	Veränderung gegenüber dem bisherigen Haushaltsansatz	
					2017	2017	2018	2018	2019	2019	2020	2020	
					in €	in €	in €	in €	in €	in €	in €	in €	
					1	2	3	4	5	6	7	8	9
2.	+	Zuwendungen, allgemeine Umlagen und sonstige Transfererträge	19.200	0	19.200	19.200	0	19.200	0	19.200	0	19.200	0
4.	+	Öffentlich-rechtliche Leistungsentgelte	1.700	0	1.700	1.700	0	1.700	0	1.700	0	1.700	0
10.	=	Summe der laufenden Erträge aus Verwaltungstätigkeit (Summe der Nummern 1 bis 9)	20.900	0	20.900	20.900	0	20.900	0	20.900	0	20.900	0
11.	-	Personalaufwendungen	7.800	0	7.800	6.800	-1.000	7.000	-1.000	7.200	-1.100	7.400	-1.000
		50221000 Vergütungen	5.800	0	5.800	5.000	-800	5.200	-800	5.300	-900	5.500	-800
		50420000 Beiträge zur gesetzlichen Sozialversicherung / Arbeitnehmer	1.200	0	1.200	1.000	-200	1.000	-200	1.100	-200	1.100	-200
13.	-	Aufwendungen für Sach- und Dienstleistungen	8.200	0	8.200	8.200	0	8.200	0	8.200	0	8.200	0
18.	-	Sonstige laufende Aufwendungen	200	0	200	200	0	200	0	200	0	200	0
19.	=	Summe der laufenden Aufwendungen aus Verwaltungstätigkeit (Summe der Nummern 11 bis 18)	16.200	0	16.200	15.200	-1.000	15.400	-1.000	15.600	-1.100	15.800	-1.000
20.	=	Laufendes Ergebnis aus Verwaltungstätigkeit (Saldo der Nummern 10 und 19)	4.700	0	4.700	5.700	1.000	5.500	1.000	5.300	1.100	5.100	1.000
24.	=	Ordentliches Ergebnis (Summe der Nummern 20 und 23)	4.700	0	4.700	5.700	1.000	5.500	1.000	5.300	1.100	5.100	1.000
28.	=	Jahresergebnis (Jahresüberschuss/Jahresfehlbetrag) des Teilhaushaltes vor Verrechnung der internen Leistungsbeziehungen	4.700	0	4.700	5.700	1.000	5.500	1.000	5.300	1.100	5.100	1.000
30.	-	Aufwendungen aus internen Leistungsbeziehungen	20.000	0	20.000	20.000	0	20.000	0	25.000	0	25.000	0
31.		Saldo der Erträge und Aufwendungen aus internen Leistungsbeziehungen (Saldo der Nummern 29 und 30)	-20.000	0	-20.000	-20.000	0	-20.000	0	-25.000	0	-25.000	0
32.	=	Jahresergebnis (Jahresüberschuss/Jahresfehlbetrag) des Teilhaushaltes nach Verrechnung der internen Leistungsbeziehungen (Summe der Nummern 28 und 31)	-15.300	0	-15.300	-14.300	1.000	-14.500	1.000	-19.700	1.100	-19.900	1.000



Teilergebnishaushalt 2017

1. Nachtragshaushalt
Gemeinde: 12 Stadt Grevesmühlen

Hauptproduktbereich 5 Gestaltung Umwelt
Produktbereich 57 Wirtschaft und Tourismus
Produktgruppe 571 Wirtschaftsförderung
Produkt 57101 Wirtschaftsförderung und Stadtmarketing

Nr.	Ertrags- und Aufwandsarten (gemäß § 4 Absatz 10 i.V.m. § 2 Absatz 1 GemHVO-Doppik)	bisheriger Ansatz des Haushalts- jahres einschließ- lich bereits beschlossener Nachträge	beschlossene über-/außerplan- mäßige Aufwendungen	Zwischen- summe	Ansatz des Haushaltsjahres		Planungsdaten des Haushaltsfolgejahres		Planungsdaten des zweiten Haushaltsfolgejahres		Planungsdaten des dritten Haushaltsfolgejahres	
					Neuer Haushaltsansatz	Veränderung gegenüber dem bisherigen Haushaltsansatz	Neuer Haushaltsansatz	Veränderung gegenüber dem bisherigen Haushaltsansatz	Neuer Haushaltsansatz	Veränderung gegenüber dem bisherigen Haushaltsansatz	Neuer Haushaltsansatz	Veränderung gegenüber dem bisherigen Haushaltsansatz
					2017	2017	2018	2018	2019	2019	2020	2020
					in €	in €	in €	in €	in €	in €	in €	in €
					1	2	3	4	5	6	7	8
2.	+ Zuwendungen, allgemeine Umlagen und sonstige Transfererträge	1.000	0	1.000	1.000	0	1.000	0	1.000	0	1.000	0
5.	+ Privatrechtliche Leistungsentgelte <i>44110000 Mieten und Pachten, Erbbauzinsen</i>	91.000 85.000	0 0	91.000 85.000	103.800 97.800	12.800 12.800	109.300 97.800	12.800 12.800	109.300 97.800	12.800 12.800	109.300 97.800	12.800 12.800
6.	+ Kostenerstattungen und Kostenumlagen	1.500	0	1.500	1.500	0	1.000	0	1.000	0	1.000	0
10.	= Summe der laufenden Erträge aus Verwaltungstätigkeit (Summe der Nummern 1 bis 9)	93.500	0	93.500	106.300	12.800	111.300	12.800	111.300	12.800	111.300	12.800
11.	- Personalaufwendungen <i>50221000 Vergütungen</i> <i>50320000 Beiträge zu Versorgungskassen / Arbeitnehmer</i> <i>50420000 Beiträge zur gesetzlichen Sozialversicherung / Arbeitnehmer</i>	13.700 11.000 500 2.200	0 0 0 0	13.700 11.000 500 2.200	9.500 7.600 300 1.600	-4.200 -3.400 -200 -600	9.700 7.800 300 1.600	-4.400 -3.500 -200 -700	10.100 8.100 300 1.700	-4.400 -3.600 -200 -600	10.300 8.300 300 1.700	-4.600 -3.700 -200 -700
13.	- Aufwendungen für Sach- und Dienstleistungen <i>52321000 Bewirtschaftung der Grundstücke (u.a. Straßenreinigung)</i>	27.000 1.000	0 0	27.000 1.000	28.000 2.000	1.000 1.000	20.000 1.000	0 0	20.000 1.000	0 0	20.000 1.000	0 0
14.	- Abschreibungen auf immaterielle Vermögensgegenstände des Anlagevermögens und auf Sachanlagen sowie auf aktivierte Aufwendungen für die Ingangsetzung und Erweiterung der Verwaltung	2.000	0	2.000	2.000	0	2.500	0	2.500	0	2.500	0
18.	- Sonstige laufende Aufwendungen	38.800	0	38.800	38.800	0	38.400	0	28.400	0	28.400	0
19.	= Summe der laufenden Aufwendungen aus Verwaltungstätigkeit (Summe der Nummern 11 bis 18)	81.500	0	81.500	78.300	-3.200	70.600	-4.400	61.000	-4.400	61.200	-4.600
20.	= Laufendes Ergebnis aus Verwaltungstätigkeit (Saldo der Nummern 10 und 19)	12.000	0	12.000	28.000	16.000	40.700	17.200	50.300	17.200	50.100	17.400
24.	= Ordentliches Ergebnis (Summe der Nummern 20 und 23)	12.000	0	12.000	28.000	16.000	40.700	17.200	50.300	17.200	50.100	17.400
28.	= Jahresergebnis (Jahresüberschuss/Jahresfehlbetrag) des Teilergebnisses vor Verrechnung der internen Leistungsbeziehungen	12.000	0	12.000	28.000	16.000	40.700	17.200	50.300	17.200	50.100	17.400
30.	- Aufwendungen aus internen Leistungsbeziehungen	9.700	0	9.700	9.700	0	9.700	0	10.000	0	10.000	0
31.	Saldo der Erträge und Aufwendungen aus internen Leistungsbeziehungen (Saldo der Nummern 29 und 30)	-9.700	0	-9.700	-9.700	0	-9.700	0	-10.000	0	-10.000	0



Teilergebnishaushalt 2017

1. Nachtragshaushalt
Gemeinde: 12 Stadt Grevesmühlen

Hauptproduktbereich 5 Gestaltung Umwelt
Produktbereich 57 Wirtschaft und Tourismus
Produktgruppe 571 Wirtschaftsförderung
Produkt 57101 Wirtschaftsförderung und Stadtmarketing

Nr.	Ertrags- und Aufwandsarten (gemäß § 4 Absatz 10 i.V.m. § 2 Absatz 1 GemHVO-Doppik)	bisheriger Ansatz des Haushalts- jahres einschließ- lich bereits beschlossener Nachträge	beschlossene über-/außerplan- mäßige Aufwendungen	Zwischen- summe	Ansatz des Haushaltsjahres		Planungsdaten des Haushaltsfolgejahres		Planungsdaten des zweiten Haushaltsfolgejahres		Planungsdaten des dritten Haushaltsfolgejahres	
					Neuer Haushaltsansatz	Veränderung gegenüber dem bisherigen Haushaltsansatz	Neuer Haushaltsansatz	Veränderung gegenüber dem bisherigen Haushaltsansatz	Neuer Haushaltsansatz	Veränderung gegenüber dem bisherigen Haushaltsansatz	Neuer Haushaltsansatz	Veränderung gegenüber dem bisherigen Haushaltsansatz
					2017	2017	2018	2018	2019	2019	2020	2020
					in €	in €	in €	in €	in €	in €	in €	in €
					1	2	3	4	5	6	7	8
32.	= Jahresergebnis (Jahresüberschuss/Jahresfehlbetrag) des Teilhaushaltes nach Verrechnung der internen Leistungsbeziehungen (Summe der Nummern 28 und 31)	2.300	0	2.300	18.300	16.000	31.000	17.200	40.300	17.200	40.100	17.400



Teilergebnishaushalt 2017

1. Nachtragshaushalt
Gemeinde: 12 Stadt Grevesmühlen

Hauptproduktbereich 5 Gestaltung Umwelt
Produktbereich 57 Wirtschaft und Tourismus
Produktgruppe 573 Allgemeine Einrichtungen und Unternehmen
Produkt 57300 Allgemeine öffentliche Einrichtungen

Nr.	Ertrags- und Aufwandsarten (gemäß § 4 Absatz 10 i.V.m. § 2 Absatz 1 GemHVO-Doppik)	bisheriger Ansatz des Haushalts- jahres einschließ- lich bereits beschlossener Nachträge	beschlossene über-/außerplan- mäßige Aufwendungen	Zwischen- summe	Ansatz des Haushaltsjahres		Planungsdaten des Haushaltsfolgejahres		Planungsdaten des zweiten Haushaltsfolgejahres		Planungsdaten des dritten Haushaltsfolgejahres		
					Neuer Haushaltsansatz	Veränderung gegenüber dem bisherigen Haushaltsansatz	Neuer Haushaltsansatz	Veränderung gegenüber dem bisherigen Haushaltsansatz	Neuer Haushaltsansatz	Veränderung gegenüber dem bisherigen Haushaltsansatz	Neuer Haushaltsansatz	Veränderung gegenüber dem bisherigen Haushaltsansatz	
					2017	2017	2018	2018	2019	2019	2020	2020	
					in €	in €	in €	in €	in €	in €	in €	in €	
					1	2	3	4	5	6	7	8	9
2.	+	Zuwendungen, allgemeine Umlagen und sonstige Transfererträge	12.800	0	12.800	12.800	0	12.500	0	12.500	0	12.500	0
5.	+	Privatrechtliche Leistungsentgelte	91.900	0	91.900	91.900	0	91.900	0	91.900	0	91.900	0
6.	+	Kostenerstattungen und Kostenumlagen	4.000	0	4.000	4.000	0	4.000	0	4.000	0	4.000	0
10.	=	Summe der laufenden Erträge aus Verwaltungstätigkeit (Summe der Nummern 1 bis 9)	108.700	0	108.700	108.700	0	108.400	0	108.400	0	108.400	0
13.	-	Aufwendungen für Sach- und Dienstleistungen	163.100	0	163.100	172.800	9.700	149.600	9.700	143.200	3.300	143.200	3.300
		52240000 Aufwendungen für Gas	0	0	0	5.400	5.400	5.400	5.400	300	300	300	300
		52260000 Aufwendungen für Strom	12.800	0	12.800	16.300	3.500	16.300	3.500	15.800	3.000	15.800	3.000
		52270000 Aufwendungen für Wasser	5.000	0	5.000	5.800	800	5.800	800	5.000	0	5.000	0
14.	-	Abschreibungen auf immaterielle Vermögensgegenstände des Anlagevermögens und auf Sachanlagen sowie auf aktivierte Aufwendungen für die Inangangsetzung und Erweiterung der Verwaltung	36.000	0	36.000	36.000	0	35.600	0	35.400	0	35.400	0
18.	-	Sonstige laufende Aufwendungen	4.300	0	4.300	4.300	0	4.100	0	4.100	0	4.100	0
19.	=	Summe der laufenden Aufwendungen aus Verwaltungstätigkeit (Summe der Nummern 11 bis 18)	203.400	0	203.400	213.100	9.700	189.300	9.700	182.700	3.300	182.700	3.300
20.	=	Laufendes Ergebnis aus Verwaltungstätigkeit (Saldo der Nummern 10 und 19)	-94.700	0	-94.700	-104.400	-9.700	-80.900	-9.700	-74.300	-3.300	-74.300	-3.300
24.	=	Ordentliches Ergebnis (Summe der Nummern 20 und 23)	-94.700	0	-94.700	-104.400	-9.700	-80.900	-9.700	-74.300	-3.300	-74.300	-3.300
28.	=	Jahresergebnis (Jahresüberschuss/Jahresfehlbetrag) des Teilergebnisses vor Verrechnung der internen Leistungsbeziehungen	-94.700	0	-94.700	-104.400	-9.700	-80.900	-9.700	-74.300	-3.300	-74.300	-3.300
30.	-	Aufwendungen aus internen Leistungsbeziehungen	21.800	0	21.800	21.800	0	21.800	0	21.800	0	26.200	0
31.		Saldo der Erträge und Aufwendungen aus internen Leistungsbeziehungen (Saldo der Nummern 29 und 30)	-21.800	0	-21.800	-21.800	0	-21.800	0	-21.800	0	-26.200	0
32.	=	Jahresergebnis (Jahresüberschuss/Jahresfehlbetrag) des Teilergebnisses nach Verrechnung der internen Leistungsbeziehungen (Summe der Nummern 28 und 31)	-116.500	0	-116.500	-126.200	-9.700	-102.700	-9.700	-96.100	-3.300	-100.500	-3.300



Teilergebnishaushalt 2017

1. Nachtragshaushalt
Gemeinde: 12 Stadt Grevesmühlen

Hauptproduktbereich 5 Gestaltung Umwelt
Produktbereich 57 Wirtschaft und Tourismus
Produktgruppe 573 Allgemeine Einrichtungen und Unternehmen
Produkt 57300 Allgemeine öffentliche Einrichtungen

Nr.	Ertrags- und Aufwandsarten (gemäß § 4 Absatz 10 i.V.m. § 2 Absatz 1 GemHVO-Doppik)	bisheriger Ansatz des Haushalts- jahres einschließ- lich bereits beschlossener Nachträge	beschlossene über-/außerplan- mäßige Aufwendungen	Zwischen- summe	Ansatz des Haushaltsjahres		Planungsdaten des Haushaltsfolgejahres		Planungsdaten des zweiten Haushaltsfolgejahres		Planungsdaten des dritten Haushaltsfolgejahres	
					Neuer Haushaltsansatz	Veränderung gegenüber dem bisherigen Haushaltsansatz	Neuer Haushaltsansatz	Veränderung gegenüber dem bisherigen Haushaltsansatz	Neuer Haushaltsansatz	Veränderung gegenüber dem bisherigen Haushaltsansatz	Neuer Haushaltsansatz	Veränderung gegenüber dem bisherigen Haushaltsansatz
					2017	2017	2018	2018	2019	2019	2020	2020
					in €	in €	in €	in €	in €	in €	in €	in €
		1	2	3	4	5	6	7	8	9	10	11



Teilergebnishaushalt 2017

1. Nachtragshaushalt
Gemeinde: 12 Stadt Grevesmühlen

279

Datum: 16.10.2017

Uhrzeit: 14:45:42

Hauptproduktbereich 5 Gestaltung Umwelt
 Produktbereich 57 Wirtschaft und Tourismus
 Produktgruppe 573 Allgemeine Einrichtungen und Unternehmen
 Produkt 57301 Wochenmarkt

Nr.	Ertrags- und Aufwandsarten (gemäß § 4 Absatz 10 i.V.m. § 2 Absatz 1 GemHVO-Doppik)	bisheriger Ansatz des Haushalts- jahres einschließ- lich bereits beschlossener Nachträge	beschlossene über-/außerplan- mäßige Aufwendungen	Zwischen- summe	Ansatz des Haushaltsjahres		Planungsdaten des Haushaltsfolgejahres		Planungsdaten des zweiten Haushaltsfolgejahres		Planungsdaten des dritten Haushaltsfolgejahres		
					Neuer Haushaltsansatz	Veränderung gegenüber dem bisherigen Haushaltsansatz	Neuer Haushaltsansatz	Veränderung gegenüber dem bisherigen Haushaltsansatz	Neuer Haushaltsansatz	Veränderung gegenüber dem bisherigen Haushaltsansatz	Neuer Haushaltsansatz	Veränderung gegenüber dem bisherigen Haushaltsansatz	
					2017	2017	2018	2018	2019	2019	2020	2020	
					in €	in €	in €	in €	in €	in €	in €	in €	
					1	2	3	4	5	6	7	8	9
4.	+	Öffentlich-rechtliche Leistungsentgelte	15.000	0	15.000	15.000	0	15.000	0	15.000	0	15.000	0
10.	=	Summe der laufenden Erträge aus Verwaltungstätigkeit (Summe der Nummern 1 bis 9)	15.000	0	15.000	15.000	0	15.000	0	15.000	0	15.000	0
11.	-	Personalaufwendungen	4.600	0	4.600	4.600	0	4.700	0	4.800	0	5.000	0
13.	-	Aufwendungen für Sach- und Dienstleistungen	5.800	0	5.800	5.800	0	5.800	0	5.800	0	5.800	0
14.	-	Abschreibungen auf immaterielle Vermögensgegenstände des Anlagevermögens und auf Sachanlagen sowie auf aktivierte Aufwendungen für die Ingangsetzung und Erweiterung der Verwaltung	1.600	0	1.600	1.600	0	1.600	0	1.600	0	1.600	0
18.	-	Sonstige laufende Aufwendungen	500	0	500	500	0	500	0	500	0	500	0
19.	=	Summe der laufenden Aufwendungen aus Verwaltungstätigkeit (Summe der Nummern 11 bis 18)	12.500	0	12.500	12.500	0	12.600	0	12.700	0	12.900	0
20.	=	Laufendes Ergebnis aus Verwaltungstätigkeit (Saldo der Nummern 10 und 19)	2.500	0	2.500	2.500	0	2.400	0	2.300	0	2.100	0
24.	=	Ordentliches Ergebnis (Summe der Nummern 20 und 23)	2.500	0	2.500	2.500	0	2.400	0	2.300	0	2.100	0
28.	=	Jahresergebnis (Jahresüberschuss/Jahresfehlbetrag) des Teilhaushaltes vor Verrechnung der internen Leistungsbeziehungen	2.500	0	2.500	2.500	0	2.400	0	2.300	0	2.100	0
30.	-	Aufwendungen aus internen Leistungsbeziehungen	12.300	0	12.300	12.300	0	12.400	0	12.500	0	12.500	0
31.		Saldo der Erträge und Aufwendungen aus internen Leistungsbeziehungen (Saldo der Nummern 29 und 30)	-12.300	0	-12.300	-12.300	0	-12.400	0	-12.500	0	-12.500	0
32.	=	Jahresergebnis (Jahresüberschuss/Jahresfehlbetrag) des Teilhaushaltes nach Verrechnung der internen Leistungsbeziehungen (Summe der Nummern 28 und 31)	-9.800	0	-9.800	-9.800	0	-10.000	0	-10.200	0	-10.400	0



Teilergebnishaushalt 2017

1. Nachtragshaushalt
Gemeinde: 12 Stadt Grevesmühlen

Hauptproduktbereich 5 Gestaltung Umwelt
Produktbereich 57 Wirtschaft und Tourismus
Produktgruppe 573 Allgemeine Einrichtungen und Unternehmen
Produkt 57302 Jahrmärkte, Rummel u.ä.

Nr.	Ertrags- und Aufwandsarten (gemäß § 4 Absatz 10 i.V.m. § 2 Absatz 1 GemHVO-Doppik)	bisheriger Ansatz des Haushalts- jahres einschließ- lich bereits beschlossener Nachträge	beschlossene über-/außerplan- mäßige Aufwendungen	Zwischen- summe	Ansatz des Haushaltsjahres		Planungsdaten des Haushaltsfolgejahres		Planungsdaten des zweiten Haushaltsfolgejahres		Planungsdaten des dritten Haushaltsfolgejahres		
					Neuer Haushaltsansatz	Veränderung gegenüber dem bisherigen Haushaltsansatz	Neuer Haushaltsansatz	Veränderung gegenüber dem bisherigen Haushaltsansatz	Neuer Haushaltsansatz	Veränderung gegenüber dem bisherigen Haushaltsansatz	Neuer Haushaltsansatz	Veränderung gegenüber dem bisherigen Haushaltsansatz	
					2017	2017	2018	2018	2019	2019	2020	2020	
					in €	in €	in €	in €	in €	in €	in €	in €	
					1	2	3	4	5	6	7	8	9
4.	+	Öffentlich-rechtliche Leistungsentgelte	3.000	0	3.000	3.000	0	3.000	0	3.000	0	3.000	0
10.	=	Summe der laufenden Erträge aus Verwaltungstätigkeit (Summe der Nummern 1 bis 9)	3.000	0	3.000	3.000	0	3.000	0	3.000	0	3.000	0
11.	-	Personalaufwendungen	6.500	0	6.500	6.500	0	6.700	0	6.900	0	7.100	0
13.	-	Aufwendungen für Sach- und Dienstleistungen	11.200	0	11.200	11.500	300	11.400	200	11.400	200	11.400	200
		52270000 Aufwendungen für Wasser	600	0	600	900	300	800	200	800	200	800	200
14.	-	Abschreibungen auf immaterielle Vermögensgegenstände des Anlagevermögens und auf Sachanlagen sowie auf aktivierte Aufwendungen für die Ingangsetzung und Erweiterung der Verwaltung	2.200	0	2.200	2.200	0	2.100	0	1.700	0	1.700	0
18.	-	Sonstige laufende Aufwendungen	500	0	500	200	-300	200	-300	200	-300	200	-300
		56210000 Miete (Toiletten u. a.)	300	0	300	0	-300	0	-300	0	-300	0	-300
19.	=	Summe der laufenden Aufwendungen aus Verwaltungstätigkeit (Summe der Nummern 11 bis 18)	20.400	0	20.400	20.400	0	20.400	-100	20.200	-100	20.400	-100
20.	=	Laufendes Ergebnis aus Verwaltungstätigkeit (Saldo der Nummern 10 und 19)	-17.400	0	-17.400	-17.400	0	-17.400	100	-17.200	100	-17.400	100
24.	=	Ordentliches Ergebnis (Summe der Nummern 20 und 23)	-17.400	0	-17.400	-17.400	0	-17.400	100	-17.200	100	-17.400	100
28.	=	Jahresergebnis (Jahresüberschuss/Jahresfehlbetrag) des Teilhaushaltes vor Verrechnung der internen Leistungsbeziehungen	-17.400	0	-17.400	-17.400	0	-17.400	100	-17.200	100	-17.400	100
30.	-	Aufwendungen aus internen Leistungsbeziehungen	5.200	0	5.200	5.200	0	5.200	0	5.200	0	5.200	0
31.		Saldo der Erträge und Aufwendungen aus internen Leistungsbeziehungen (Saldo der Nummern 29 und 30)	-5.200	0	-5.200	-5.200	0	-5.200	0	-5.200	0	-5.200	0
32.	=	Jahresergebnis (Jahresüberschuss/Jahresfehlbetrag) des Teilhaushaltes nach Verrechnung der internen Leistungsbeziehungen (Summe der Nummern 28 und 31)	-22.600	0	-22.600	-22.600	0	-22.600	100	-22.400	100	-22.600	100



Teilergebnishaushalt 2017

1. Nachtragshaushalt
Gemeinde: 12 Stadt Grevesmühlen

Hauptproduktbereich 5 Gestaltung Umwelt
Produktbereich 57 Wirtschaft und Tourismus
Produktgruppe 575 Tourismus
Produkt 57501 Stadtinformation

Nr.	Ertrags- und Aufwandsarten (gemäß § 4 Absatz 10 i.V.m. § 2 Absatz 1 GemHVO-Doppik)	bisheriger Ansatz des Haushalts- jahres einschließ- lich bereits beschlossener Nachträge	beschlossene über-/außerplan- mäßige Aufwendungen	Zwischen- summe	Ansatz des Haushaltsjahres		Planungsdaten des Haushaltsfolgejahres		Planungsdaten des zweiten Haushaltsfolgejahres		Planungsdaten des dritten Haushaltsfolgejahres		
					Neuer Haushaltsansatz	Veränderung gegenüber dem bisherigen Haushaltsansatz	Neuer Haushaltsansatz	Veränderung gegenüber dem bisherigen Haushaltsansatz	Neuer Haushaltsansatz	Veränderung gegenüber dem bisherigen Haushaltsansatz	Neuer Haushaltsansatz	Veränderung gegenüber dem bisherigen Haushaltsansatz	
					2017	2017	2018	2018	2019	2019	2020	2020	
					in €	in €	in €	in €	in €	in €	in €	in €	
					1	2	3	4	5	6	7	8	9
5.	+	Privatrechtliche Leistungsentgelte	1.100	0	1.100	1.100	0	1.100	0	1.100	0	1.100	0
10.	=	Summe der laufenden Erträge aus Verwaltungstätigkeit (Summe der Nummern 1 bis 9)	1.100	0	1.100	1.100	0	1.100	0	1.100	0	1.100	0
11.	-	Personalaufwendungen	89.800	0	89.800	115.100	25.300	118.500	26.000	122.100	26.800	125.800	27.700
		50221000 Vergütungen	72.400	0	72.400	96.400	24.000	99.300	24.700	102.300	25.500	105.300	26.200
		50320000 Beiträge zu Versorgungskassen / Arbeitnehmer	2.900	0	2.900	4.000	1.100	4.100	1.100	4.200	1.100	4.400	1.200
		50420000 Beiträge zur gesetzlichen Sozialversicherung / Arbeitnehmer	14.500	0	14.500	14.700	200	15.100	200	15.600	200	16.100	300
13.	-	Aufwendungen für Sach- und Dienstleistungen	1.900	0	1.900	1.900	0	1.900	0	1.900	0	1.900	0
14.	-	Abschreibungen auf immaterielle Vermögensgegenstände des Anlagevermögens und auf Sachanlagen sowie auf aktivierte Aufwendungen für die Inangangsetzung und Erweiterung der Verwaltung	800	0	800	800	0	800	0	800	0	800	0
18.	-	Sonstige laufende Aufwendungen	2.700	0	2.700	2.700	0	2.700	0	2.700	0	2.700	0
19.	=	Summe der laufenden Aufwendungen aus Verwaltungstätigkeit (Summe der Nummern 11 bis 18)	95.200	0	95.200	120.500	25.300	123.900	26.000	127.500	26.800	131.200	27.700
20.	=	Laufendes Ergebnis aus Verwaltungstätigkeit (Saldo der Nummern 10 und 19)	-94.100	0	-94.100	-119.400	-25.300	-122.800	-26.000	-126.400	-26.800	-130.100	-27.700
24.	=	Ordentliches Ergebnis (Summe der Nummern 20 und 23)	-94.100	0	-94.100	-119.400	-25.300	-122.800	-26.000	-126.400	-26.800	-130.100	-27.700
28.	=	Jahresergebnis (Jahresüberschuss/Jahresfehlbetrag) des Teilhaushaltes vor Verrechnung der internen Leistungsbeziehungen	-94.100	0	-94.100	-119.400	-25.300	-122.800	-26.000	-126.400	-26.800	-130.100	-27.700
30.	-	Aufwendungen aus internen Leistungsbeziehungen	500	0	500	1.500	1.000	500	0	500	0	500	0
		58140000 Aufwendungen aus internen Leistungsbeziehungen (Bauhof/ HuOA/ Wahlen _SG Kultur)	500	0	500	1.500	1.000	500	0	500	0	500	0
31.		Saldo der Erträge und Aufwendungen aus internen Leistungsbeziehungen (Saldo der Nummern 29 und 30)	-500	0	-500	-1.500	-1.000	-500	0	-500	0	-500	0
32.	=	Jahresergebnis (Jahresüberschuss/Jahresfehlbetrag) des Teilhaushaltes nach Verrechnung der internen Leistungsbeziehungen (Summe der Nummern 28 und 31)	-94.600	0	-94.600	-120.900	-26.300	-123.300	-26.000	-126.900	-26.800	-130.600	-27.700



Teilergebnishaushalt 2017

1. Nachtragshaushalt

Gemeinde: 12 Stadt Grevesmühlen

Hauptproduktbereich 5 Gestaltung Umwelt
 Produktbereich 57 Wirtschaft und Tourismus
 Produktgruppe 575 Tourismus
 Produkt 57501 Stadtinformation

Nr.	Ertrags- und Aufwandsarten (gemäß § 4 Absatz 10 i.V.m. § 2 Absatz 1 GemHVO-Doppik)	bisheriger Ansatz des Haushalts- jahres einschließ- lich bereits beschlossener Nachträge	beschlossene über-/außerplan- mäßige Aufwendungen	Zwischen- summe	Ansatz des Haushaltsjahres		Planungsdaten des Haushaltsfolgejahres		Planungsdaten des zweiten Haushaltsfolgejahres		Planungsdaten des dritten Haushaltsfolgejahres	
					Neuer Haushaltsansatz	Veränderung gegenüber dem bisherigen Haushaltsansatz	Neuer Haushaltsansatz	Veränderung gegenüber dem bisherigen Haushaltsansatz	Neuer Haushaltsansatz	Veränderung gegenüber dem bisherigen Haushaltsansatz	Neuer Haushaltsansatz	Veränderung gegenüber dem bisherigen Haushaltsansatz
					2017	2017	2018	2018	2019	2019	2020	2020
					in €	in €	in €	in €	in €	in €	in €	in €
		1	2	3	4	5	6	7	8	9	10	11



Teilergebnishaushalt 2017

1. Nachtragshaushalt
Gemeinde: 12 Stadt Grevesmühlen

Hauptproduktbereich 6 Zentrale Finanzleistungen
Produktbereich 61 Allgemeine Finanzwirtschaft
Produktgruppe 611 Steuern, allgemeine Zuweisungen, allgemeine Umlagen
Produkt 61101 Steuern, allgemeine Zuweisungen, allgemeine Umlagen

Nr.	Ertrags- und Aufwandsarten (gemäß § 4 Absatz 10 i.V.m. § 2 Absatz 1 GemHVO-Doppik)	bisheriger Ansatz des Haushalts- jahres einschließ- lich bereits beschlossener Nachträge	beschlossene über-/außerplan- mäßige Aufwendungen	Zwischen- summe	Ansatz des Haushaltsjahres		Planungsdaten des Haushaltsfolgejahres		Planungsdaten des zweiten Haushaltsfolgejahres		Planungsdaten des dritten Haushaltsfolgejahres		
					Neuer Haushaltsansatz	Veränderung gegenüber dem bisherigen Haushaltsansatz	Neuer Haushaltsansatz	Veränderung gegenüber dem bisherigen Haushaltsansatz	Neuer Haushaltsansatz	Veränderung gegenüber dem bisherigen Haushaltsansatz	Neuer Haushaltsansatz	Veränderung gegenüber dem bisherigen Haushaltsansatz	
					2017	2017	2018	2018	2019	2019	2020	2020	
					in €	in €	in €	in €	in €	in €	in €	in €	
					1	2	3	4	5	6	7	8	9
1.	+	Steuern und ähnliche Abgaben	6.867.600	0	6.867.600	6.054.600	-813.000	6.645.000	-413.000	6.745.000	-413.000	6.845.000	-413.000
		40120000 Grundsteuer B	880.000	0	880.000	860.000	-20.000	860.000	-20.000	860.000	-20.000	860.000	-20.000
		40130000 Gewerbesteuer	2.200.000	0	2.200.000	1.400.000	-800.000	1.800.000	-400.000	1.800.000	-400.000	1.800.000	-400.000
		40310000 Vergnügungssteuer	48.000	0	48.000	55.000	7.000	55.000	7.000	55.000	7.000	55.000	7.000
2.	+	Zuwendungen, allgemeine Umlagen und sonstige Transfererträge	3.782.800	0	3.782.800	3.783.300	500	3.530.400	0	3.750.200	0	3.749.100	0
		41111000 Schlüsselzuweisung	2.408.200	0	2.408.200	2.408.700	500	2.167.100	0	2.377.000	0	2.376.000	0
6.	+	Kostenerstattungen und Kostenumlagen	1.588.100	0	1.588.100	1.588.100	0	1.626.300	0	1.665.600	0	1.706.000	0
10.	=	Summe der laufenden Erträge aus Verwaltungstätigkeit (Summe der Nummern 1 bis 9)	12.238.500	0	12.238.500	11.426.000	-812.500	11.801.700	-413.000	12.160.800	-413.000	12.300.100	-413.000
16.	-	Zuwendungen, Umlagen und sonstige Transferaufwendungen	3.951.000	0	3.951.000	3.871.700	-79.300	3.920.000	-20.000	3.675.000	-20.000	3.510.300	-20.000
		54310000 Gewerbesteuerumlage	220.000	0	220.000	140.000	-80.000	200.000	-20.000	200.000	-20.000	200.000	-20.000
		54421000 Kreisumlage	3.731.000	0	3.731.000	3.731.700	700	3.720.000	0	3.475.000	0	3.310.300	0
19.	=	Summe der laufenden Aufwendungen aus Verwaltungstätigkeit (Summe der Nummern 11 bis 18)	3.951.000	0	3.951.000	3.871.700	-79.300	3.920.000	-20.000	3.675.000	-20.000	3.510.300	-20.000
20.	=	Laufendes Ergebnis aus Verwaltungstätigkeit (Saldo der Nummern 10 und 19)	8.287.500	0	8.287.500	7.554.300	-733.200	7.881.700	-393.000	8.485.800	-393.000	8.789.800	-393.000
21.	+	Zinserträge und sonstige Finanzerträge	32.000	0	32.000	80.000	48.000	35.000	3.000	35.000	3.000	35.000	3.000
		47920000 Vollverzinsung aus Gewerbesteuer (§ 233a AO)	32.000	0	32.000	80.000	48.000	35.000	3.000	35.000	3.000	35.000	3.000
22.	-	Zinsaufwendungen und sonstige Finanzaufwendungen	20.000	0	20.000	120.000	100.000	25.000	5.000	25.000	5.000	25.000	5.000
		57910000 Sonstige Zinsen / aus der Vollverzinsung der Gewerbesteuer (§ 233a AO)	20.000	0	20.000	120.000	100.000	25.000	5.000	25.000	5.000	25.000	5.000
23.	=	Finanzergebnis (Saldo der Nummern 21 und 22)	12.000	0	12.000	-40.000	-52.000	10.000	-2.000	10.000	-2.000	10.000	-2.000
24.	=	Ordentliches Ergebnis (Summe der Nummern 20 und 23)	8.299.500	0	8.299.500	7.514.300	-785.200	7.891.700	-395.000	8.495.800	-395.000	8.799.800	-395.000
28.	=	Jahresergebnis (Jahresüberschuss/Jahresfehlbetrag) des Teilergebnishaushalts vor Verrechnung der internen Leistungsbeziehungen	8.299.500	0	8.299.500	7.514.300	-785.200	7.891.700	-395.000	8.495.800	-395.000	8.799.800	-395.000
30.	-	Aufwendungen aus internen Leistungsbeziehungen	27.400	0	27.400	27.400	0	28.300	0	29.100	0	30.000	0



Teilergebnishaushalt 2017

1. Nachtragshaushalt
Gemeinde: 12 Stadt Grevesmühlen

Hauptproduktbereich 6 Zentrale Finanzleistungen
Produktbereich 61 Allgemeine Finanzwirtschaft
Produktgruppe 611 Steuern, allgemeine Zuweisungen, allgemeine Umlagen
Produkt 61101 Steuern, allgemeine Zuweisungen, allgemeine Umlagen

Nr.	Ertrags- und Aufwandsarten (gemäß § 4 Absatz 10 i.V.m. § 2 Absatz 1 GemHVO-Doppik)	bisheriger Ansatz des Haushalts- jahres einschließ- lich bereits beschlossener Nachträge	beschlossene über-/außerplan- mäßige Aufwendungen	Zwischen- summe	Ansatz des Haushaltsjahres		Planungsdaten des Haushaltsfolgejahres		Planungsdaten des zweiten Haushaltsfolgejahres		Planungsdaten des dritten Haushaltsfolgejahres	
					Neuer Haushaltsansatz	Veränderung gegenüber dem bisherigen Haushaltsansatz	Neuer Haushaltsansatz	Veränderung gegenüber dem bisherigen Haushaltsansatz	Neuer Haushaltsansatz	Veränderung gegenüber dem bisherigen Haushaltsansatz	Neuer Haushaltsansatz	Veränderung gegenüber dem bisherigen Haushaltsansatz
					2017	2017	2018	2018	2019	2019	2020	2020
					in €	in €	in €	in €	in €	in €	in €	in €
					1	2	3	4	5	6	7	8
31.	Saldo der Erträge und Aufwendungen aus internen Leistungsbeziehungen (Saldo der Nummern 29 und 30)	-27.400	0	-27.400	-27.400	0	-28.300	0	-29.100	0	-30.000	0
32.	= Jahresergebnis (Jahresüberschuss/Jahresfehlbetrag) des Teilhaushaltes nach Verrechnung der internen Leistungsbeziehungen (Summe der Nummern 28 und 31)	8.272.100	0	8.272.100	7.486.900	-785.200	7.863.400	-395.000	8.466.700	-395.000	8.769.800	-395.000



Teilergebnishaushalt 2017

1. Nachtragshaushalt
Gemeinde: 12 Stadt Grevesmühlen

Hauptproduktbereich 6 Zentrale Finanzleistungen
Produktbereich 61 Allgemeine Finanzwirtschaft
Produktgruppe 612 Sonstige allgemeine Finanzwirtschaft (soweit nicht einem anderen Produkt direkt zugeordnet)
Produkt 61201 Sonstige allgemeine Finanzwirtschaft

Nr.	Ertrags- und Aufwandsarten (gemäß § 4 Absatz 10 i.V.m. § 2 Absatz 1 GemHVO-Doppik)	bisheriger Ansatz des Haushalts- jahres einschließ- lich bereits beschlossener Nachträge	beschlossene über-/außerplan- mäßige Aufwendungen	Zwischen- summe	Ansatz des Haushaltsjahres		Planungsdaten des Haushaltsfolgejahres		Planungsdaten des zweiten Haushaltsfolgejahres		Planungsdaten des dritten Haushaltsfolgejahres			
					Neuer Haushaltsansatz	Veränderung gegenüber dem bisherigen Haushaltsansatz	Neuer Haushaltsansatz	Veränderung gegenüber dem bisherigen Haushaltsansatz	Neuer Haushaltsansatz	Veränderung gegenüber dem bisherigen Haushaltsansatz	Neuer Haushaltsansatz	Veränderung gegenüber dem bisherigen Haushaltsansatz		
					2017	2017	2017	2017	2018	2018	2019	2019	2020	2020
					in €	in €	in €	in €	in €	in €	in €	in €	in €	in €
					1	2	3	4	5	6	7	8	9	10
9.	+ Sonstige laufende Erträge <i>46220000 Säumniszuschläge</i>	30.000	0	30.000	2.800	-27.200	2.800	-27.200	2.800	-27.200	2.800	-27.200		
		30.000	0	30.000	2.800	-27.200	2.800	-27.200	2.800	-27.200	2.800	-27.200		
10.	= Summe der laufenden Erträge aus Verwaltungstätigkeit (Summe der Nummern 1 bis 9)	30.000	0	30.000	2.800	-27.200	2.800	-27.200	2.800	-27.200	2.800	-27.200		
18.	- Sonstige laufenden Aufwendungen <i>56370000 Bankgebühren (u.a. Rücklastschriften)</i>	1.200	0	1.200	2.000	800	2.500	1.300	2.500	1.300	2.500	1.300		
		1.200	0	1.200	2.000	800	2.500	1.300	2.500	1.300	2.500	1.300		
19.	= Summe der laufenden Aufwendungen aus Verwaltungstätigkeit (Summe der Nummern 11 bis 18)	1.200	0	1.200	2.000	800	2.500	1.300	2.500	1.300	2.500	1.300		
20.	= Laufendes Ergebnis aus Verwaltungstätigkeit (Saldo der Nummern 10 und 19)	28.800	0	28.800	800	-28.000	300	-28.500	300	-28.500	300	-28.500		
21.	+ Zinserträge und sonstige Finanzerträge <i>47150000 Zinsen aus Girokonten</i> <i>47151000 Zinserträge aus Termin- und Festgeldern</i>	10.300	0	10.300	15.000	4.700	8.000	-300	6.000	-300	4.000	-300		
		300	0	300	0	-300	0	-300	0	-300	0	-300		
		10.000	0	10.000	15.000	5.000	8.000	0	6.000	0	4.000	0		
22.	- Zinsaufwendungen und sonstige Finanzaufwendungen <i>57511000 Zinsaufwendungen an inländische Banken</i>	111.100	0	111.100	111.100	0	93.300	0	81.400	0	74.600	-2.400		
		36.900	0	36.900	36.900	0	27.900	0	23.100	0	19.700	-2.400		
23.	= Finanzergebnis (Saldo der Nummern 21 und 22)	-100.800	0	-100.800	-96.100	4.700	-85.300	-300	-75.400	-300	-70.600	2.100		
24.	= Ordentliches Ergebnis (Summe der Nummern 20 und 23)	-72.000	0	-72.000	-95.300	-23.300	-85.000	-28.800	-75.100	-28.800	-70.300	-26.400		
28.	= Jahresergebnis (Jahresüberschuss/Jahresfehlbetrag) des Teilhaushaltes vor Verrechnung der internen Leistungsbeziehungen	-72.000	0	-72.000	-95.300	-23.300	-85.000	-28.800	-75.100	-28.800	-70.300	-26.400		
32.	= Jahresergebnis (Jahresüberschuss/Jahresfehlbetrag) des Teilhaushaltes nach Verrechnung der internen Leistungsbeziehungen (Summe der Nummern 28 und 31)	-72.000	0	-72.000	-95.300	-23.300	-85.000	-28.800	-75.100	-28.800	-70.300	-26.400		



Teilergebnishaushalt 2017

1. Nachtragshaushalt
Gemeinde: 12 Stadt Grevesmühlen

Hauptproduktbereich 6 Zentrale Finanzleistungen
 Produktbereich 62 Beteiligungen, Sondervermögen
 Produktgruppe 626 Beteiligungen, Anteile, Wertpapiere des Anlagevermögens
 Produkt 62600 Beteiligungen

Nr.	Ertrags- und Aufwandsarten (gemäß § 4 Absatz 10 i.V.m. § 2 Absatz 1 GemHVO-Doppik)	bisheriger Ansatz des Haushalts- jahres einschließ- lich bereits beschlossener Nachträge	beschlossene über-/außerplan- mäßige Aufwendungen	Zwischen- summe	Ansatz des Haushaltsjahres		Planungsdaten des Haushaltsfolgejahres		Planungsdaten des zweiten Haushaltsfolgejahres		Planungsdaten des dritten Haushaltsfolgejahres	
					Neuer Haushaltsansatz	Veränderung gegenüber dem bisherigen Haushaltsansatz	Neuer Haushaltsansatz	Veränderung gegenüber dem bisherigen Haushaltsansatz	Neuer Haushaltsansatz	Veränderung gegenüber dem bisherigen Haushaltsansatz	Neuer Haushaltsansatz	Veränderung gegenüber dem bisherigen Haushaltsansatz
					2017	2017	2018	2018	2019	2019	2020	2020
					in €	in €	in €	in €	in €	in €	in €	in €
					1	2	3	4	5	6	7	8
18.	- Sonstige laufenden Aufwendungen	50.000	0	50.000	50.000	0	50.000	0	50.000	0	50.000	0
19.	= Summe der laufenden Aufwendungen aus Verwaltungstätigkeit (Summe der Nummern 11 bis 18)	50.000	0	50.000	50.000	0	50.000	0	50.000	0	50.000	0
20.	= Laufendes Ergebnis aus Verwaltungstätigkeit (Saldo der Nummern 10 und 19)	-50.000	0	-50.000	-50.000	0	-50.000	0	-50.000	0	-50.000	0
21.	+ Zinserträge und sonstige Finanzerträge	275.000	0	275.000	275.000	0	275.000	0	275.000	0	275.000	0
23.	= Finanzergebnis (Saldo der Nummern 21 und 22)	275.000	0	275.000	275.000	0	275.000	0	275.000	0	275.000	0
24.	= Ordentliches Ergebnis (Summe der Nummern 20 und 23)	225.000	0	225.000	225.000	0	225.000	0	225.000	0	225.000	0
28.	= Jahresergebnis (Jahresüberschuss/Jahresfehlbetrag) des Teilhaushaltes vor Verrechnung der internen Leistungsbeziehungen	225.000	0	225.000	225.000	0	225.000	0	225.000	0	225.000	0
32.	= Jahresergebnis (Jahresüberschuss/Jahresfehlbetrag) des Teilhaushaltes nach Verrechnung der internen Leistungsbeziehungen (Summe der Nummern 28 und 31)	225.000	0	225.000	225.000	0	225.000	0	225.000	0	225.000	0

Stadt Grevesmühlen

Beschlussvorlage		Vorlage-Nr: VO/12SV/2017-883
Federführender Geschäftsbereich: Finanzen		Status: öffentlich Aktenzeichen: Datum: 18.09.2017 Verfasser: Stoffregen, Brigitte
Feststellung des Jahresabschlusses der Stadt Grevesmühlen für das Jahr 2012		
Beratungsfolge:		
Datum	Gremium	Teilnehmer
16.10.2017	Finanzausschuss Stadt Grevesmühlen	Ja
17.10.2017	Hauptausschuss Stadt Grevesmühlen	Nein
06.11.2017	Stadtvertretung Grevesmühlen	Enthaltung

1. Die Stadtvertretung Grevesmühlen stellt den vom Rechnungsprüfungsausschuss geprüften Jahresabschluss der Stadt Grevesmühlen zum 31. Dezember 2012 i. d. F. vom 01.09.2017 fest.
2. Es entsteht ein Jahresfehlbetrag in Höhe von 497.890,14 Euro, der in das Jahr 2013 als Ergebnisvortrag zu übertragen ist. Der Ergebnisvortrag saldiert sich nunmehr auf 535.393,06 Euro.
3. Für außerplanmäßige Auszahlungen in Höhe von 50.000,00 Euro und Haushaltsüberschreitungen in Höhe von 99.919,77 Euro im Rahmen des Jahresabschlusses wird die Notwendigkeit anerkannt.

Sachverhalt:

Der Rechnungsprüfungsausschuss hat den Jahresabschluss der Stadt Grevesmühlen zum 31. Dezember 2012 gemäß § 3a KPG geprüft und das Ergebnis in seinem Prüfungsbericht und seinem abschließenden Prüfungsvermerk zusammengefasst und einen uneingeschränkten Bestätigungsvermerk erteilt. Der Prüfungsbericht inkl. des Prüfungsvermerks und des Bestätigungsvermerks ist dieser Vorlage beigelegt.

Die Prüfung des Jahresabschlusses hat zu keinen Beanstandungen geführt, die so wesentlich sind, dass sie der Feststellung durch die Stadtvertretung entgegenstehen könnten.

Der Rechnungsprüfungsausschuss hat in seiner Sitzung am 18.10.2017 beschlossen, der Stadtvertretung die Feststellung des Jahresabschlusses der Stadt Grevesmühlen zum 31. Dezember 2012 i. d. F. vom 01.09.2017 zu empfehlen.

Finanzielle Auswirkungen: siehe Anhang und Rechenschaftsbericht

Anlage/n:

Bericht über die Prüfung des Jahresabschlusses 2012
Jahresabschluss 2012

Unterschrift Einreicher	Unterschrift Geschäftsbereich

**Bericht über die Jahresabschlussprüfung
der Stadt Grevesmühlen
für das Jahr 2012
durch den gemeinsamen Rechnungsprüfungsausschuss
der Stadt Grevesmühlen und des Amtes Grevesmühlen-Land**

- 1. Auftrag und Auftragsdurchführung**
- 2. Grundsätzliche Feststellungen zur Lage der Stadt Grevesmühlen**
- 3. Rechtliche Verhältnisse, steuerliche Verhältnisse**
- 4. Verwaltungsaufbau, Organisation der Verwaltung**
- 5. Aktuelle wirtschaftliche Grundlagen**
- 6. Vorjahresabschluss**
- 7. Gegenstand, Art und Umfang der Prüfung**
- 8. Feststellungen und Erläuterungen zur Rechnungslegung/zum Rechnungswesen**
- 9. Analyse der Vermögens-, Finanz- und Ertragslage**
- 10. Abschließender Prüfungsvermerk**
 - 10.1 Zusammenfassung der wesentlichen Prüfungsfeststellungen**
 - 10.2 Bestätigungsvermerk**
 - 10.3 Entlastungsvorschlag**
- 11. Anlagen**

1. Auftrag und Auftragsdurchführung

Der gemeinsame Rechnungsprüfungsausschuss der Stadt Grevesmühlen und des Amtes Grevesmühlen-Land legt hiermit seinen Bericht über die Prüfung des Haushaltsjahres 2011 und des Jahresabschlusses der Stadt Grevesmühlen zum 31.12.2012 vor.

Die Rechtsgrundlagen ergeben sich aus den §§ 3 (Aufgaben der örtlichen Prüfung) und 3 a (Prüfung des Jahresabschlusses und des Gesamtabschlusses) des Kommunalprüfungsgesetzes (KPG M-V) vom 6. April 1993 (GVOBl. M-V 1993, S. 250), zuletzt geändert durch Artikel 8 des Gesetzes vom 17. Dezember 2009 (GVOBl. M-V S. 687, 720).

Prüfungsgegenstand nach diesem Gesetz sind:

- der Jahresabschluss
- die Anlagen zum Jahresabschluss
- das Rechnungswesen
- das Belegwesen
- die wirtschaftlichen Verhältnisse
- die Ordnungsmäßigkeit der Verwaltungsführung
- die Ordnungsmäßigkeit der Haushaltswirtschaft

Die Erstellung des Jahresabschlusses war nicht Aufgabe des Ausschusses. Der Jahresabschluss ist durch die Verwaltung zu erstellen.

Soweit es der Gegenstand der örtlichen Prüfung erfordert, kann sich der Rechnungsprüfungsausschuss sachverständiger Dritter als Prüfer bedienen. Diese Möglichkeit wurde nicht in Anspruch genommen.

Der Prüfungsbericht bezieht sich auf den Jahresabschluss der Stadt zum 31.12.2012, der als Anlage dem Prüfungsbericht beigelegt ist. Der Rechnungsprüfungsausschuss weist darauf hin, dass der Prüfungsbericht nur im Zusammenhang mit dem geprüften Jahresabschluss verwendet werden darf. Der Bericht dient der Berichterstattung an die Stadtvertretung und als Grundlage für den Entlastungsbeschluss.

Die Prüfung erfolgte bis zur Bildung des gemeinsamen Rechnungsprüfungsausschusses am 25.11.2013 durch den Rechnungsprüfungsausschuss der Stadt Grevesmühlen.

2. Grundsätzliche Feststellungen zur Lage der Stadt Grevesmühlen

Dem Jahresabschluss ist kein Rechenschaftsbericht als Anlage beigelegt. Die Verwaltungsvorschriften zur GemHVO-Doppik und GemKVO-Doppik lassen diese Ausnahme für die Jahresabschlüsse bis einschließlich 2013 zu.

Daher wird auf eine Einschätzung zur wirtschaftlichen Lageeinschätzung und zum Verlauf des Haushaltsjahres sowie zur künftigen Entwicklung der Stadt und zu entwicklungsbezogenen Chancen und Risiken verzichtet.

3. Rechtliche Verhältnisse, steuerliche Verhältnisse

3.1 Einbindung der Gemeinde in die Amts- / Kreisstruktur

Die Stadt Grevesmühlen ist eine amtsfreie Gemeinde im Landkreis Nordwestmecklenburg und war bis zum 04.09.2011 Kreisstadt. Sie bildet seit dem 01.01.2004 eine Verwaltungsgemeinschaft mit dem Amt Grevesmühlen-Land. Über eine öffentlich-rechtliche Vereinbarung hat das Amt die Aufgaben des übertragenen Wirkungskreises auf die Stadt Grevesmühlen übertragen.

3.2 Rechtliche Grundlagen

Sämtliche Satzungen der Stadt Grevesmühlen sind über die Internetseite der Verwaltungsgemeinschaft für jedermann einsehbar. Nach unseren Erkenntnissen sind alle erforderlichen Satzungen vorhanden und rechtmäßig.

3.3 Steuerliche Verhältnisse

Die Stadt Grevesmühlen hat folgende Betriebe gewerblicher Art beim Finanzamt angemeldet:

- *Markt/Stadtfest*
- *Tiefgarage*
- *Jagdpacht*
- *Holzverkauf*
- *Photovoltaikanlage/Energieerzeugung*
- *Kartenverkäufe/Provisionen*

Die Stadt Grevesmühlen verfügt zudem über das städtebauliche Sondervermögen "Altstadt", welches über ein gesondertes Rechnungswesen geführt wird und die "Entwicklungsmaßnahme West II", die aufgrund der bevorstehenden Schlussabrechnung nicht gesondert, sondern über den Kernhaushalt geführt wird. Für beide Sondervermögen wird Kapitalertragssteuer abgeführt.

Mit den Stadtwerken Grevesmühlen GmbH und der WOBAG Grevesmühlen GmbH als 100%ige Tochtergesellschaften bestehen Organschaftsverhältnisse, aus denen Kapitalertragssteuer und Solidaritätszuschlag auf die Gewinnausschüttungen abgeführt werden.

Im übrigen zahlt die Stadt Steuern aus den Gehalts- und Bezüge-Abrechnungen nach den gesetzlichen Vorschriften.

4. Verwaltungsaufbau, Organisation der Verwaltung

Die Verwaltung der Stadt Grevesmühlen gliedert sich in vier Geschäftsbereiche (Hauptamt, Finanzen, Bauamt, Ordnungsamt, die in Sachgebiete weiter untergliedert sind).

Es liegt ein Organigramm zur Verwaltungsgliederung vor. Dieses wird nach den Bedürfnissen der Verwaltung in unregelmäßigen Abständen fortgeschrieben.

Die Weisungsbefugnisse regeln sich nach der Allgemeinen Dienst- und Geschäftsanweisung. Für alle Bereiche liegen Stellenbeschreibungen vor.

5. Aktuelle wirtschaftliche Grundlagen

Am 31.12.2012 betrug die Einwohnerzahl 10.621 Einwohner und somit 2 Einwohner weniger als im Vorjahr (10.623).

Das Territorium der Stadt Grevesmühlen umfasst eine Fläche von 5.231 ha. Die Stadt Grevesmühlen liegt im Nordwesten des Landkreises Nordwestmecklenburg direkt an der Bundesstraße 105 mit direktem Anschluss zur Bundesautobahn A20. Zum Stadtgebiet gehören 13 Ortsteile.

Die Verschuldung aus Kreditverbindlichkeiten betrug zum 31.12.2012 5.327,0 T€, was einer Pro-Kopf-Verschuldung von 501,55 Euro je Einwohner entspricht (Vorjahr: 562,78 Euro je Einwohner).

Das Steueraufkommen betrug 2012 5.252,1 T€, was einem Pro-Kopf-Aufkommen von 494,50 Euro je Einwohner entspricht (Vorjahr: 570,68 Euro je Einwohner).

Wesentliche freiwillige Aufgaben im Kernhaushalt der Stadt Grevesmühlen sind im Berichtsjahr die Stadtinformation, Kulturelle Veranstaltungen, Stadtfest, Städtepartnerschaften, Museum, Stadtbibliothek, Zuschüsse zur Senioren-, Jugend- und Sozialarbeit, Sportförderung, Museums- und Vereinshaus.

6. Vorjahresabschluss

Die Stadtvertretung hat am 11.09.2017 den Prüfbericht des Rechnungsprüfungsausschusses zur Jahresrechnung 2011 zur Kenntnis genommen und die Feststellung der Jahresrechnung 2011 sowie die Entlastung des Bürgermeisters für das Haushaltsjahr 2011 beschlossen.

Die Veröffentlichung erfolgte in der Ostsee-Zeitung am 29.09.2017.

7. Gegenstand, Art und Umfang der Prüfung

7.1 Prüfungsgegenstand

Gegenstand unserer Prüfung waren

- der Jahresabschluss (Ergebnisrechnung, Finanzrechnung, Teilrechnungen, Bilanz, Anhang)
- die den Jahresabschluss erläuternden Anlagen (Anlagenübersicht, Sonderpostenübersicht, Forderungsübersicht, Verbindlichkeitenübersicht)
- die Übersicht über die über das Ende des Haushaltsjahres hinaus geltenden Haushaltsermächtigungen
- das Rechnungswesen unter Einbindung der EDV und internes Kontrollsystem
- das Belegwesen
- Inventur/Inventar
- Abschreibungssätze
- Ordnungsmäßigkeit der Verwaltung
- Ordnungsmäßigkeit der Haushaltswirtschaft
- Wirtschaftliche Verhältnisse

Besondere Prüfungsschwerpunkte waren für das Haushaltsjahr:

- Auftragsvergaben
- Zuwendungen an Verbände und Vereine
- Erhebung von Straßenausbaubeiträgen
- Belegprüfungen Reisekosten und Büromaterial
- die Verwaltungsumlage
- die Organisation und Kosten der EDV

7.2 Art und Umfang der Prüfung

Der Rechnungsprüfungsausschuss der Stadt Grevesmühlen bestand bis zur Bildung des gemeinsamen Rechnungsprüfungsausschusses von Stadt und Amt aus fünf Mitgliedern.

Das Ministerium für Inneres und Sport hat dem gemeinsamen Antrag der Stadt Grevesmühlen und des Amtes Grevesmühlen-Land nach § 42b KV M-V auf Bildung eines gemeinsamen Rechnungsprüfungsausschusses unter Auflagen und zeitlich befristet bis 2019 stattgegeben.

Die Rechnungsprüfungsausschussmitglieder haben zur Verbesserung der Effektivität themenbezogene Prüfungsgruppen gebildet und sich inhaltlich entsprechend spezialisiert. Der Rechnungsprüfungsausschuss besteht aus 14 Mitgliedern, welche sämtlich diverse Prüfungen vorgenommen haben.

Die Prüfungen begannen im Januar 2013 und erstreckten sich hinsichtlich der besonderen Prüfungsschwerpunkte bis in den Dezember 2013. Da der Jahresabschluss wegen der fehlenden Abschreibungswerte (aufgrund der verzögerten Fertigstellung der Eröffnungsbilanz) erst Ende August 2017 in endgültiger Fassung vorlag, wurde die Prüfung in der Zeit vom 26.09.2017 bis 05.10.2017 fortgesetzt.

Die Prüfung - analytische Prüfungshandlungen und Einzelfallprüfungen - wurden ausschließlich in Stichproben durchgeführt.

Von der Verwaltung sind uns alle von uns erbetenen Aufklärungen und Nachweise erbracht und die schriftliche Vollständigkeitserklärung abgegeben worden. Darin wird insbesondere versichert, dass in der Buchführung alle buchungspflichtigen Vorgänge und in dem vorliegenden Jahresabschluss alle bilanzierungspflichtigen Vermögenswerte, Verpflichtungen und Abgrenzungen, außerdem sämtliche Aufwendungen und Erträge enthalten und alle erforderlichen Angaben gemacht sind.

Als Auskunftspersonen standen uns die Leiterin des Geschäftsbereiches Finanzen, Frau Lenschow, deren Stellvertreterin Frau Stoffregen sowie der Leiter der Stadtkasse, Herr Filter, zur Verfügung. Außerdem wurden zu diversen Einzelproblematiken die zuständigen Amtsleiter oder Sachbearbeiter hinzugezogen.

8. Feststellungen und Erläuterungen zur Rechnungslegung / zum Rechnungswesen

8.1 Ordnungsmäßigkeit des Rechnungswesens

Es liegen folgende Dienstanweisungen und Arbeitsanweisungen zum Rechnungswesen vor:

- Allgemeine Dienst- und Geschäftsanweisung vom 14.02.2005
- Dienstanweisung zur Organisation des Rechnungswesens in der Stadt Grevesmühlen vom 06.08.2008, Neufassung vom 04.03.2011, zuletzt geändert am 18.09.2015
- Dienstanweisung über die Unterschriftenbefugnis und das Zeichnungsrecht für Kassenanordnungen in der Stadt Grevesmühlen vom 09.01.2009
- Dienstanweisung zu den Übergangsregelungen vom kameralen auf das doppische Haushalts- und Rechnungswesen vom 06.10.2008
- Inventurrichtlinie für die Stadt Grevesmühlen, das Amt Grevesmühlen-Land und die amtsangehörigen Gemeinden vom 29.01.2007
- Dienstanweisung zur Umsetzung der Rechnungsrichtlinie vom 01.07.2004, geändert am 01.08.2007
- Dienstanweisung über die Handvorschüsse und Einzahlungskassen der Stadtkasse Grevesmühlen vom 25.02.2013, zuletzt geändert am 23.12.2015
- Dienstanweisung für Vollstreckungsbeamte der Stadt Grevesmühlen vom 14.01.2001
- Dienstanweisung zur Organisation der Anlagenbuchhaltung in der Verwaltungsgemeinschaft Grevesmühlen vom 20.01.2015

Das interne Kontrollsystem wird hauptsächlich über die Dienstanweisung zur Organisation des Rechnungswesens festgelegt. Kern sind vor allem die Trennung der Feststellung der sachlichen und rechnerischen Richtigkeit von der Anordnungsbefugnis, die Überwachung der Haushaltsansätze und die Einbindung der Nebenbuchhaltungen.

Für die Buchführung wird die Finanzsoftware CIP-KD Version 4.2.5. der Firma C.I.P. Gesellschaft für Kommunale EDV-Lösungen mbH mit Sitz in Erfurt eingesetzt. Die Betreuung erfolgt über die Niederlassung Support Nord in Schwentimental.

Die Finanzsoftware umfasst die Finanzbuchführung einschließlich Haushaltsplanung und Grund- und Kennzahlen, das Kassenwesen einschließlich Tages- und Jahresabschluss, die Steuern und Abgaben mit Personenkontenverwaltung, die Kosten- und Leistungsrechnung sowie die Anlagenbuchführung in Inventarverwaltung.

Weiterhin wird folgende rechnungslegungsrelevante Software eingesetzt:

- DS Lohn (2009)
- GISAL
- IKOL-OWI
- Kita - Verwaltung
- Limes - Bauhof
- HSH Meso
- Nordholz Schuldenverwaltung
- SFirm
- Schiller Vollkomm

Die Anbindung der Nebenbuchhaltungen an die Finanzbuchhaltung erfolgt über Schnittstellen.

Nach Auskunft der Verwaltung erfolgen generell Programmprüfungen und Funktionstests vor Einsatz der IT-Programme durch die Sachbearbeiter, gleiches gilt für Updates. Die Software wird sachgerecht eingesetzt. Eine Prüfung der IT seitens des Rechnungsprüfungsausschusses hat am 05.12.2013 stattgefunden.

Eine Kosten- und Leistungsrechnung ist noch nicht flächendeckend eingerichtet. Die Verwaltung konzentriert sich zunächst vorrangig auf die Erstellung der ausstehenden Jahresabschlüsse. Nach Aussage der Verwaltung soll die KLR bis Ende 2017 eingeführt werden.

Interne Leistungsverrechnungen werden vorgenommen. Dies betrifft hauptsächlich die Zuordnung der Personalaufwendungen auf die Produkte, die Verrechnung der Bauhofleistungen einschließlich Hausmeisterdienste, die Verrechnung der Erträge und Aufwendungen des Gebäude- und Flächenmanagements sowie der zentralen Dienste. Es liegt keine Dienstanweisung für die Interne Leistungsverrechnung vor.

Für die wesentlichen Produkte wurden Ziele formuliert. Kennzahlen zur Messung des Zielerreichungsgrades wurden für das Haushaltsjahr 2012 nicht festgelegt.

Für die Belegerfassung greift die Dienstanweisung zur Organisation des Rechnungswesens. Über das Rechnungseingangsbuch, welches zentral in der Buchhaltung über Excel geführt wird, ist eine Überwachung der Bearbeitungsfristen gewährleistet. Die Vorkontierung erfolgt dezentral durch die Produktverantwortlichen in den Fachämtern. Die Buchungen erfolgen zentral in der Finanzbuchhaltung, wobei eine Kontrolle der Kontierung, insbesondere auch hinsichtlich der Rechnungsabgrenzung und Abgrenzung von Unterhaltungsaufwendungen und Investitionen erfolgt. Die Buchung sämtlicher Investitionen und der dazugehörigen Sonderposten erfolgt in der Anlagenbuchhaltung. Die Ist-Buchungen der Ein- und Auszahlungen erfolgten in der Kasse. Diese Buchungen werden gemäß Dienstanweisung bis auf wenige Ausnahmen nur vorgenommen, soweit eine Anordnung vorliegt. In den genannten Ausnahmefällen werden die Anordnungen bis spätestens zum Tagesabschluss nachgeholt.

Die Belegablage erfolgt für zwei Haushaltsjahre zentral in der Kasse, sämtlichen Anordnungen werden buchungsrelevante Unterlagen beigefügt. Komplette Vorgänge befinden sich in der Regel in den Fachämtern. Nach zwei Jahren erfolgt eine Übergabe an das Stadtarchiv.

Die Inventurrichtlinie ist die Grundlage für die Durchführung der Inventuren. Außerdem greift die Richtlinie zur Erfassung und Bewertung des Vermögens. Für die Aufstellung der Eröffnungsbilanz wurde eine Inventur aller Vermögensgegenstände vorgenommen. Das Inventar wird mit Strichcode-Etiketten versehen. Eine umfassende Prüfung der Vermögenserfassung wurde zuletzt mit der Prüfung der Eröffnungsbilanz vorgenommen.

Die Abschreibungssätze werden nach der amtlichen Tabelle gebildet. Auch hier hat eine umfassende Prüfung zuletzt mit der Prüfung der Eröffnungsbilanz stattgefunden.

Jahresabschluss und Anlagen zum Jahresabschluss

Gemäß § 60 Absatz 4 der Kommunalverfassung für das Land Mecklenburg-Vorpommern ist der Jahresabschluss innerhalb von vier Monaten nach Abschluss des Haushaltsjahres aufzustellen. Die Verwaltung kann den Ausdruck eines vorläufigen Jahresabschlusses vom 18.08.2015 (ohne Abschreibungen und Auflösungen von Sonderposten) vorlegen.

Gemäß § 60 Absatz 5 der der Kommunalverfassung für das Land Mecklenburg-Vorpommern beschließt die Gemeindevertretung über die Feststellung des geprüften Jahresabschlusses bis spätestens 31. Dezember des auf das Haushaltsjahr folgenden Haushaltsjahres.

Prüfungsfeststellung:

Die Fertigstellung und Prüfung des Jahresabschlusses und somit auch die spätere Beschlussfassung erfolgten nicht in der gesetzlich vorgegebenen Frist. Die Verwaltung begründet dies mit der zeit- und personalaufwendigen Erstellung der Eröffnungsbilanzen, die aufgrund des Frühstarter-Status und der Kopplung an das umfangreiche Projekt der Verbandsgemeinden des Zweckverbandes Grevesmühlen zudem mit erheblichen Unwegsamkeiten verbunden war.

Ergebnisrechnung

Die Form der vorliegenden Ergebnisrechnung entspricht den Vorgaben des Musters gemäß GemHVO. Auf die Darstellung der Null-Positionen wurde zulässigerweise verzichtet. Die vorgegebene Nummerierung wurde dennoch beachtet.

Die Gliederungsstetigkeit gegenüber der Haushaltsplanung wurde beachtet. Die Aufwendungen und Erträge wurden vollständig, getrennt voneinander und periodengerecht ausgewiesen. Das grundsätzliche Saldierungsverbot wurde beachtet. Der Jahresabschluss setzt auf dem 1. Nachtragsplan 2012 auf. Mit diesem wurden aufgrund neuer Erkenntnisse aus dem Doppik-Projekt gegenüber dem ursprünglichen Haushaltsplan diverse Um- und Korrekturbuchungen vorgenommen. Stichprobenartige Prüfungen ergaben, dass Erträge und Aufwendungen unter Beachtung des landeseinheitlichen Kontenrahmenplans auf den richtigen Konten und unter den richtigen Posten der Ergebnisrechnung ausgewiesen sind.

Außerordentliche Erträge waren in Höhe von 827.400,00 Euro aufgrund der „Anpassungshilfe“ des Landes zu erfassen und in die Kapitalrücklage einzustellen. Außerordentliche Aufwendungen waren nicht zu erfassen.

Wesentliche Abweichungen zu den Planansätzen wurden im Anhang erläutert und plausibel begründet. Die Erläuterung der wesentlichen Abweichungen zu den Haushaltsvorjahren entfällt im ersten doppischen Haushaltsjahr.

Finanzrechnung

Die Form der vorliegenden Finanzrechnung entspricht den Vorgaben des Musters gemäß GemHVO. Es fehlen jedoch auch hier die Verweise auf die Anhangsangaben.

Auf die Darstellung der Null-Positionen wurde zulässigerweise verzichtet. Die vorgegebene Nummerierung wurde dennoch beachtet.

Alle Zahlungen sind nach stichprobenartiger Prüfung vollständig, getrennt voneinander und periodengerecht dokumentiert. Einzahlungen und Auszahlungen sind unter Beachtung des landeseinheitlichen Kontenrahmenplans den richtigen Konten und diese den entsprechenden Posten der Finanzrechnung zugewiesen. Die von der Statistik vorgegebenen Bereichsabgrenzungen wurden beachtet.

Die in den Saldenlisten ausgewiesenen Werte stimmen mit denen in der Finanzrechnung überein.

Wesentliche Abweichungen zu den Planansätzen wurden im Anhang erläutert und plausibel begründet. Die Erläuterung von wesentlichen Abweichungen zum Haushaltsvorjahr wurde nicht vorgenommen.

Die Zahlungsvorgänge der Zahlstellen wurden mindestens monatlich in die Finanzbuchhaltung übernommen. Die Handvorschüsse wurden zum Abschlussstichtag abgerechnet. Einzahlungskassen und Automaten, mit denen Geld angenommen wird (Parkscheinautomaten), werden mindestens monatlich abgerechnet.

Die Prüfung der einzelnen Kassen durch den Rechnungsprüfungsausschuss führte zu folgenden Ergebnissen:

Folgende Sachverhalte wurden festgestellt:

- Die Summenbildung in den Spalten Einnahmen und Ausgaben ist vorzunehmen und auf die nächste Seite vorzutragen, um den Bestand abstimbar zu machen.
- Hinweis auf zeitnahe Abrechnung der Barstände in der Bank, um Versicherungsschutz zu gewährleisten.
- Von zehn geprüften Kassen waren acht ohne Beanstandungen.

Fremde Kassengeschäfte hat die Stadt nicht übernommen. Im Rahmen der Verwaltungsgemeinschaft ist sie jedoch Einheitskasse für das Amt und die amtsangehörigen Gemeinden.

Durchlaufende Finanzmittel und haushaltsfremde Vorgänge werden gesondert erfasst.

In allen Fällen liegen Kassenanordnungen vor, die rechnerische und sachliche Richtigkeit wird stets geprüft. Ohne diese Unterschriften erfolgt weder eine Buchung in der zentralen Finanzbuchhaltung noch eine Annahme in der Kasse. Die Zahlungsanordnungen enthalten die in der Dienstanweisung vorgeschriebenen Mindestinhalte.

Der Unterschiedsbetrag zwischen Einzahlungen und Auszahlungen in der Finanzrechnung sowie Erträgen und Aufwendungen in der Ergebnisrechnung ist schlüssig. Die Auszahlungen für Investitionen sind unter Berücksichtigung der Veränderung der entsprechenden Verbindlichkeiten mit den Zugängen auf den Bilanzkonten in der Anlagenübersicht abgestimmt.

Die Einzahlungen im Anlagevermögen sind mit den Abgängen, die auf den Bilanzkonten und im Anlagennachweis erfasst sind, unter Berücksichtigung von Veräußerungsgewinnen und -verlusten abgestimmt. Die Einzahlungen aus der Aufnahme von Investitionskrediten stimmen mit den Kreditaufnahmen überein, die auf den Bilanzkonten erfasst sind.

Der Gesamtbetrag der genehmigten Investitionskredite von 570.000 Euro wurde nicht in Anspruch genommen.

Es wurden zwei Darlehen in Höhe von insgesamt 713.000 Euro in den Kommunalen Aufbaufonds (KAF) beim Landesförderinstitut umgeschuldet.

Entsprechende Nachweise konnten vorgelegt werden.

In der Finanzrechnung ist der positive Saldo der ordentlichen und außerordentlichen Ein- und Auszahlungen (376.898,42 Euro) gemäß § 3 Abs. 1 Nr. 26 GemHVO-Doppik nicht ausreichend, um die Auszahlungen zur planmäßigen Tilgung von Investitionskrediten sowie der ähnlichen Verbindlichkeiten (650.111,82 Euro) zu decken. Der Saldo hat sich gegenüber der Planung um 372.100,63 Euro und damit erheblich verschlechtert. Dies bedeutet, dass in dieser Höhe selbst erwirtschaftete Finanzmittel zur Investitionsfinanzierung nicht eingesetzt werden können.

Teilrechnungen

Die Form der Teilrechnungen entspricht den Vorgaben des Musters gemäß GemHVO. Auf die Darstellung der Null-Positionen wurde zulässigerweise verzichtet. Die vorgegebene Nummerierung wurde dennoch beachtet.

Die Teilhaushalte wurden im Wesentlichen nach der örtlichen Organisation (hauptsächlich nach den Bewirtschaftungseinheiten und den Zuständigkeiten der Fachausschüsse zwecks Optimierung der Budgetdiskussion) gebildet. Der Hauptbereich 6 des landeseinheitlichen Produktrahmenplanes wurde als gesonderter Teilhaushalt ausgewiesen.

Die Investitionen sind entsprechenden Produkten zugeordnet. Die Darstellung erfolgt oberhalb der von der Stadtvertretung festgesetzten Wertgrenze (20.000 Euro) maßnahmengenaue. Diese Wertgrenze wurde von zunächst 50.000 Euro wegen der verbesserten Aussagekraft herabgesetzt.

Haushaltsausgleich

Die Prüfung des Jahresabschlusses führte zu keinen Beanstandungen, die sich auf den Haushaltsausgleich auswirken.

Es liegt kein Haushaltsausgleich in der Ergebnisrechnung vor. Das Jahresergebnis weist einen Fehlbetrag in Höhe von 497.890,14 Euro aus. Aus den Vorjahren war ein Überschuss in Höhe von 1.033.283,20 Euro vorzutragen. Somit reduziert sich der Ergebnisvortrag in das Folgejahr auf 535.393,06 Euro.

Nach der Planung ist die Ergebnisrechnung unter Berücksichtigung von Fehlbetragsvorträgen aus Vorjahren zum Ende des Finanzplanungszeitraums (2015) nicht ausgeglichen.

In der Finanzrechnung ist der Saldo der ordentlichen und außerordentlichen Ein- und Auszahlungen geringer als die Auszahlungen für die ordentliche Tilgung.

Damit liegt auch in der Finanzrechnung – zumindest jahresbezogen - kein Ausgleich vor.

Es bestand bereits aufgrund der unausgeglichenen Planung 2010 die Pflicht zur Erstellung eines Haushaltssicherungskonzeptes. Die Stadtvertretung hat im September 2010 ein umfangreiches Haushaltssicherungskonzept beschlossen, welches in den Folgejahren konsequent fortgeführt wurde. Die ersten Ergebnisse wirkten sich bereits auf das Ergebnis 2011 positiv aus.

Anhang

Der Anhang trägt aufgrund der Angaben dazu bei, dass der Jahresabschluss ein den tatsächlichen Verhältnissen entsprechendes Bild der Vermögens-, Finanz- und Ertragslage der Stadt Grevesmühlen vermittelt.

Die Angaben zu den angewandten Bilanzierungs- und Bewertungsmethoden (einschließlich Abschreibungsmethode) wurden vollständig dokumentiert und verständlich zum Ausdruck gebracht.

Erhebliche Unterschiede, die sich aus der Gegenüberstellung der Bilanzposten mit denen des Haushaltsvorjahres ergeben, wurden hinreichend erläutert.

Soweit relevant, sind Verpflichtungen aus Leasingverträgen und sonstigen kreditähnlichen Rechtsgeschäften, Haftungsverhältnisse aus der Bestellung von Sicherheiten für fremde Verbindlichkeiten, sonstige Haftungsverhältnisse und in Anspruch genommene Verpflichtungsermächtigungen, die noch keine Verbindlichkeit begründen sowie sonstige Sachverhalte, aus denen sich finanzielle Verpflichtungen ergeben können ausreichend dokumentiert.

Die vorgeschriebenen Angaben zu Organisationen, deren Anteile zu mindestens 5% der Gemeinde gehören, sowie zu den Organisationen, für die die Gemeinde uneingeschränkt haftet, wurden gemacht.

Die durchschnittliche Anzahl der Beamtinnen und Beamten sowie der Beschäftigten im Haushaltsjahr ist angegeben.

Die wesentlichen Mitgliedschaften der Stadt in Organisationen sind angegeben.

Die wesentlichen Verträge der Stadt sind im Anhang benannt.

Rechenschaftsbericht

Auf einen Rechenschaftsbericht kann gemäß Verwaltungsvorschrift des Ministeriums für Inneres und Sport zur Gemeindehaushaltsverordnung-Doppik und zur Gemeindekassenverordnung-Doppik (VV Meckl.-Vorp. Gl. Nr. 2020-20, Amtsblatt für M-V Nr. 22, Seite 310) für die nachzuziehenden Jahresabschlüsse bis einschließlich 2013 verzichtet werden.

Anlagenübersicht / Sonderpostenübersicht

Dem Jahresabschluss ist eine Anlagen-/Sonderpostenübersicht beigefügt. Sie ist entsprechend dem amtlichen Muster gegliedert. Die ausgewiesenen kumulierten Abschreibungen und Wertberichtigungen sind nachvollziehbar ermittelt. Die notwendigen Verknüpfungen zum Sonderpostennachweis konnten nachgewiesen werden.

Forderungsübersicht

Dem Jahresabschluss ist eine Forderungsübersicht beigefügt. Sie ist entsprechend dem amtlichen Muster gegliedert. Die ausgewiesenen Forderungen stimmen mit den Salden der Bilanzkonten überein.

Verbindlichkeitenübersicht

Dem Jahresabschluss ist eine Verbindlichkeitenübersicht beigefügt. Sie ist entsprechend dem amtlichen Muster gegliedert. Die ausgewiesenen Verbindlichkeiten stimmen mit den Salden der Bilanzkonten überein.

Übersicht über die im Haushaltsfolgejahr fortgeltenden Haushaltsermächtigungen

Dem Jahresabschluss ist eine Übersicht der über das Ende des Haushaltsjahres hinaus geltenden Haushaltsermächtigungen beigefügt. Sie entspricht den Rechtsvorschriften. Die Einschränkungen hinsichtlich der Übertragung wurden beachtet. Es liegen Beschlüsse der Stadtvertretung zur Übertragung vor.

8.2 Wesentliche Bewertungsgrundlagen und deren Änderungen

Wesentliche Bewertungsgrundlagen, wesentliche Änderungen der Bewertungsgrundlagen sowie sachverhaltsgestaltende Maßnahmen sind im Anhang erläutert.

8.3 Prüfungsergebnisse aus den besonderen Prüfungsschwerpunkten

a) Auftragsvergaben 2012

Die Prüfung der Auftragsvergaben der Stadt für das Haushaltsjahr 2012 fanden am 11. und 09., 16. und 23.04.2013 statt.

Gemäß Kommunalprüfgesetz sind mindestens 10 Prozent der Auftragsvergaben zu prüfen. Der Rechnungsprüfungsausschuss hat hierzu eine Auswahl aus den gesamten Auftragsvergaben der amtsangehörigen Gemeinden, des Amtes und der Stadt getroffen. Für die Stadt waren das:

- Umstellung der Turnhalle „Fritz Reuter“ von Erdgas auf Fernwärme
- Baumaßnahme Sportlerheim „Am Tannenberg“
- Gestaltung der Außenanlage Jugendfreizeitzentrum
- Maßnahmen zur Umsetzung des Brandschutzgutachtens an der Grundschule „Fritz Reuter“
- Maßnahmen zur Umsetzung des Brandschutzgutachtens am Schulkomplex „Am Plogensee“
- Straßenbau – Hockerbank Wismarsche Straße
- Neugestaltung Sportplatzanlage „Am Tannenberg“
- Grunderwerbskosten für Flächenerwerb
- Neuanschaffung Feuerlöscher div. Objekte
- Kauf Ausstattung sport- und Mehrzweckhalle
- Geringwertige Vermögensgegenstände Stadtfest
- Herstellung Videofilm über Grevesmühlen für die Internetseite der Stadt
- Kauf Hardware für den Bauhof
- Kauf Software für die Veraltung
- Planung und Einführung DMS-System
- Neupflanzung von Bäumen an Gemeindestraßen und im Bereich „öffentliches Grün“
- Kauf Ausstattungsgegenstände für den Wochenmarkt, Jahrmärkte, Rummel u.ä.

Es gab zu den Auftragsvergaben 2012 keine wesentlichen Beanstandungen seitens des Rechnungsprüfungsausschusses.

Nachweise zu Angebotsabfragen sind mindestens bis zum Prüftermin aufzubewahren.

Die Ausschussmitglieder kritisierten, dass die gesetzlichen Anforderungen, nicht nur in Bezug auf den Brandschutz in den Schulgebäuden, stetig steigen, die Kommunen jedoch für die Umsetzung dieser Forderungen finanziell aufkommen müssen.

b) Zuwendungen an Vereine und Verbände

Am 14.05.2013 überprüfte der RPA alle im Jahr 2012 ausgereichten Zuschüsse der Stadt an Vereine und Verbände. Es wurden alle Anträge, deren Bewilligung bzw. Versagung und Verwendungsnachweise geprüft. Es wurde festgestellt, dass die Anzahl der Zuwendungsbescheide und die Höhe der Zuwendungen rückläufig ist.

c) Erhebung von Straßenausbaubeiträgen

An einem Beispiel wird den Prüfern in der Sitzung am 11.07.2013 die rechtlichen Grundlagen und die Faktoren, die entsprechend der Satzung Einfluss auf die Höhe der umlagefähigen Kosten haben (bauliche Gegebenheiten, Grundstückstiefe, Kategorisierung der Straße usw.) erläutert. Es werden die Unterschiede bei der Anrechnung von Fördermitteln sowie die Verjährungsfristen erklärt. Jeder Bürger kann zur Nachvollziehbarkeit seines Bescheides Akteneinsicht verlangen. Es wird Einsicht in die Ablaufplanung, die Berechnung und die Widerspruchsverfahren genommen.

Es gibt keine Prüfungsfeststellungen.

d) Belegprüfungen Reisekosten und Büromaterial

Der RPA hat ebenfalls in der Sitzung am 11.07.2013 die Belege der Konten 11201.5613 (Reisekosten) und 11403.5631 (Büromaterial) sowie die Fahrtenbücher der beiden Dienstwagen stichprobenartig geprüft.

In diesem Zusammenhang wird auch geprüft, ob Skonto gezogen wird. Von den 523 Skonto fähigen Rechnungen des Jahres 2011 wurde bei 20 kein Skonto gezogen (Wert: 366,56 €), wobei 16.125,73 € durch Skonto eingespart wurden. Insgesamt gab es im Jahr 2011 rund 9.000 Rechnungseingänge für das gesamte Verwaltungsgebiet. Eine ähnliche Statistik für das Jahr 2012 lag nicht vor, da jeder Eingangsbeleg einzeln zu prüfen ist.

Für die Belieferung mit Büromaterial wird jedes Jahr eine bedarfsorientierte beschränkte Ausschreibung vorgenommen. Da das günstigste Angebot/„Leistungspaket“ den Zuschlag erhält, erübrigen sich sowohl gesonderte Vertrags- als auch Rabattverhandlungen.

Bei der Prüfung der Fahrtenbücher fiel auf, dass in einigen Fällen, die Eintragungen zu konkretisieren sind.

Wesentliche Beanstandungen gibt es nicht.

e) Prüfung der Verwaltungsumlage 2012

Durch die Konstruktion der Verwaltungsgemeinschaft von Amt-Grevesmühlen–Land und Stadt Grevesmühlen bildet die Verwaltungsumlage, die das Amt an die Stadt zu zahlen hat, die wesentliche Größe bei der Berechnung der Amtsumlage, die wiederum von den Gemeinden an das Amt gezahlt wird. Daher legt der Rechnungsprüfungsausschuss besonderes Augenmerk auf die Prüfung der Verwaltungsumlage.

Zur Prüfung am 25.11.2013 lagen alle Kassenbelege der für die Abrechnung relevanten Konten des Jahres 2012 vor. Seitens der Verwaltung wurden die Ursachen für den Anstieg der Verwaltungsumlage gegenüber dem Vorjahr dargelegt. Fragen zur Abrechnung, diversen Konten und einzelnen Buchungsvorgängen wurden geklärt. Die Stadt hat seit 2011 ein umfangreiches Sicherungskonzept umgesetzt und auch ein Personalentwicklungskonzept aufgestellt und jährlich fortgeschrieben, über welches der Amtsausschuss informiert wurde. Mit diesem Sicherungskonzept erreicht die Stadt Grevesmühlen einen Konsolidierungseffekt von 1 Mio. Euro pro Jahr. Dieser Effekt wird über die Verwaltungsumlage zum Teil an das Amt weiter gereicht.

Der Rechnungsprüfungsausschuss hat zur Abrechnung der Verwaltungsumlage keine negativen Prüfungsfeststellungen.

f) Organisation und Kosten der EDV

Die Sitzung fand am 05.12.2013 statt und beinhaltete die Prüfung der EDV hinsichtlich Konzeption, Hard- und Software, Peripherie und Freigabe zu prüfen. Grund hierfür ist unter anderem die Erhöhung der Verwaltungsumlage, die zum Teil in den gestiegenen IT-Aufwendungen begründet ist. Es wurde die bisherige Beschaffungsstrategie erläutert. Seit Mitte der 90er Jahre wurden IT-Ausschreibungen im 5jährigen Rhythmus ausschließlich über ein Beratungsunternehmen vorgenommen. Dies hatte den Vorteil, dass aufgrund der Erfahrung und Weitsicht des Beraters innerhalb der Abschreibungsdauer keine wesentlichen Nachbeschaffungen erforderlich geworden sind. Die Verträge für die Pflege und das Leasing laufen 2014 aus. Mittlerweile geht die Verwaltung zu einer eigenständigen Vorbereitung der Ausschreibungen über. Herr Jahnke als zuständiger IT-Administrator erläutert den zusätzlichen Aufwand, der mit der Einführung des Dokumentenmanagementsystems erforderlich ist. Die Hardware besteht aus einer Fujitsu-Anlage, die als Bladesystem aufgebaut ist. Hier werden keine Nachbeschaffungen erforderlich. Die Pflegeverträge laufen in der Regel nur für 5 Jahre, da anschließend durch die Hersteller kein 24-h-Service für Nachbeschaffung/Ersatz

mehr gewährleistet wird. Weiterhin wird das System der Datensicherung erläutert. Es erfolgt eine tägliche Vollsicherung mit Auslagerung der Bänder. Das aktuelle Leasingvolumen beträgt 107 T€ und betrifft im Wesentlichen die Server-Landschaft. 2014 sollen die Server und die Verteilung erneuert werden. Verbunden ist damit ein Dienstleistungsvertrag für die Hardware-Instandhaltung und das Speichermanagement. Die Leistungen des IT-Bereiches umfassen auch die EDV an den Schulen, in den Gemeindehäusern, Jugendklubs, dem Museum, Archiv, Bibliothek und Stadtinfo. Für diese Aufgabe sind 2 Arbeitskräfte eingestellt.

Die Büroarbeitsplätze sind nicht mit echten PCs, sondern in der Regel mit Thin-Clients ausgestattet, dies führt zu Vorteilen im Wartungsaufwand, in der Sicherheit und bei den Anschaffungskosten.

In den Büros wurden nahezu alle Drucker abgebaut. Auf den Fluren stehen Multifunktionsgeräte, für die es einen Fullservice-Vertrag gibt, der Freikopien einschließt.

Die Ausschreibung für die Neubeschaffung wird zur Zeit vorbereitet. Vorgaben sind, dass die neue Hardware mit der vorhandenen Software kompatibel sein muss und die Installation nicht zu einem mehrtägigen Ausfall führt. Es wird wieder ein Blade-Center ausgeschrieben, womit Ergänzungen problemlos und kostengünstig möglich sind und wieder von einer 5jährigen Nutzungsdauer ausgegangen wird. Die Datensicherung wird über ein externes Parallelsystem erfolgen, hier ist ein neues Konzept erforderlich, da die Nachtstunden für die Datensicherung aufgrund des Umfangs des Datenbestandes nicht mehr ausreichen. Außerdem werden die Anforderungen an die Datensicherheit hochgesetzt. Die Anschaffung wird mit knapp 200 T€ kalkuliert, es wird eine 5jährige Hersteller-Garantie sowie eine mindestens 2jährige Gewährleistung vom Dienstleister abgefordert. Die Finanzierung der Hardware soll über einen Leasingvertrag erfolgen. 2014 soll außerdem der Austausch der Bildschirme an den Arbeitsplätzen fortgeführt werden.

Die Freigabe für Software ist vom Gesetzgeber unzureichend geregelt. Zu unterscheiden ist hierbei nach funktionsgebundenen und datenschutzrechtlichen Freigaben. Über den Zweckverband EGov und das Ministerium erfolgt derzeit eine Prüfung, inwieweit eine Freigabe auf Landesebene oder durch den Zweckverband EGov erfolgen kann. Hierzu wurde bereits eine komplette Liste unserer vorhandenen Programme übergeben. Eine zusätzlich Freigabe durch den Bürgermeister bzw. die Anwender in der Verwaltung wird dennoch immer erforderlich sein. Das Thema Freigaben soll 2014 endgültig abgearbeitet werden.

Durch die IT-Verantwortlichen werden die Freigaben dokumentiert. An den Programmen werden keine Änderungen vorgenommen, dies obliegt den Software-Anbietern.

Die umlagefähigen EDV Kosten sind gegenüber dem Vorjahr um 20% gestiegen. Ein Grund hierfür war die teilweise Umstellung der Microsoft Office Software von der Version 2003 auf 2010 (48.100 Euro), da der Support für die Version 2003 eingestellt wird. Daher waren Lizenzen für 75 Mitarbeiter erforderlich. Außerdem waren Serverupdates für 5 Server erforderlich, der Exchange-Server musste komplett erneuert werden, wodurch auch Kosten für Dienstleistungen (2 Personen à 1 Woche: 4.500 Euro) entstanden. Zudem wurden Luftbilder (1.500 Euro) als Grundlage für die Bewertung des Anlagevermögens angeschafft. Hinzu kamen Kosten für die Nachbeschaffung von Hardware unter 410 €, den Tausch von Mobiltelefonen Austausch von Bildschirmen und Thin-Clients (zusammen 9.400 €) und der Kauf und die Installation des Dokumentenmanagementsystems (Lizenzen, Programm, Speicher – 28.100 Euro). Für das elektronische Personenstandsregister im Standesamt wurden 8.400 Euro erforderlich.

Der RPA stellt fest, dass die Arbeit IT-Bereiches umfangreich, vielschichtig und gut strukturiert ist.

g) Prüfung der Forderungen, Verbindlichkeiten, Rückstellungen und der Rechnungsabgrenzungsposten

Die Prüfung fand am 26.09.2017 statt.

Die Gesamtsumme der Forderungen beträgt 1.033.493,10 Euro. Der Betrag der Forderungen stimmt mit der Summe der OP-Liste überein. Es wurden einzelne Forderungsposten geprüft.

Die Steuerforderungen betreffen überwiegend Gewerbesteuern und Grundsteuern. Es wurden stichprobenartige Prüfungen vorgenommen und die Einzelwertberichtigungen geprüft. Diese wurden hauptsächlich bei den Gewerbesteuern aufgrund von Insolvenzen vorgenommen.

Die sonstigen öffentlich-rechtlichen Forderungen betreffen im wesentlichen die Forderungen im Rahmen der Einheitskasse (Gemeinden mit negativem Geldbestand). Gewerbesteuern. Auch hier wurden Wertberichtigungen vorgenommen.

Bei den privatrechtlichen Forderungen wurden ebenfalls Wertberichtigungen vorgenommen.

Forderungen gegen verbundene Unternehmen betreffen hauptsächlich Forderungen aus der Wohnungsverwaltung und sind nachgewiesen.

Keine Wertberichtigungen waren bei den Forderungen gegen Sondervermögen, Zweckverbände usw. vorzunehmen. Diese Position betrifft Forderungen gegen das städtebauliche Sondervermögen (Treuhandskonto und Zwischenfinanzierung). Auch bei Forderungen gegen den sonstigen öffentlichen Bereich waren keine Wertberichtigungen vorzunehmen, diese betreffen im Wesentlichen Forderungen aus dem gemeinsamen Zahlungsmittelbestand.

Zudem wurden die sonstigen Vermögensgegenstände geprüft. Der Posten betrifft die Hand- und Vorschusskassen sowie Vorjahresabgrenzungen, die Einzahlungen im Folgejahr betreffen und als Erträge dem Vorjahr zuzurechnen sind.

Die Einzelwertberichtigungen wurden hinsichtlich ihres Bestandes geprüft. Im Vergleich zum Vorjahr wurden die Wertberichtigungen insgesamt um 23.376,14 Euro auf nunmehr 51.766,73 Euro verringert.

Die OP-Liste der Verbindlichkeiten wurde mit dem Bilanzwert abgeglichen. Für die Verbindlichkeiten aus Kreditaufnahmen wurden die Kontoauszüge der Banken geprüft. Verbindlichkeiten aus Lieferungen und Leistungen betreffen im Wesentlichen Zahlungsverpflichtungen für Ingenieurleistungen sowie aus Dienstleistungsverträgen und Sicherheitseinbehalte für Bauleistungen. Die Verbindlichkeiten gegenüber verbundenen Unternehmen betreffen hauptsächlich die Investitionen für die neue Straßenbeleuchtung. Verbindlichkeiten gegen Sondervermögen, Zweckverbände usw. betreffen die Abrechnung für Wasser und Abwasser sowie die Bereitstellung von Regenwasserkanälen. Verbindlichkeiten gegenüber dem sonstigen öffentlichen Bereich beinhalten hauptsächlich die Zahlungsbestände der Gemeinden und die beiden KAF-Darlehen. Sonstige Verbindlichkeiten betreffen zum großen Teil die Verbindlichkeiten aus Kauttionen sowie die durchlaufenden Posten/Verwahrgelder.

Die Rückstellungen betreffen insbesondere die Pensionen und Beihilfen. Das hierfür zugrundeliegende Schreiben des Kommunalen Versorgungsverbandes und die daraus resultierende Berechnung wurde erläutert und eingesehen. Weiterhin wurden Rückstellungen für Urlaub, Überstunden und Altersteilzeit geprüft. Die Summen wurden zwischen Bilanz und den Unterlagen zur Berechnung abgeglichen.

Rechnungsabgrenzungsposten wurden stichprobenartig geprüft.

h) Prüfung des Anlagevermögens und der Sonderposten

Die Prüfung fand am 28.09.2017 statt.

Das Anlagevermögen hat sich gegenüber dem Vorjahr um rd. 405,5 T€ insgesamt vermindert. Die Bewegungsbuchungen enthalten Zugänge, Abschreibungen und Umbuchungen innerhalb der Anlagekonten. Es werden Stichproben bei diversen Konten bzw. Unterpositionen vorgenommen. Obwohl diverse Baumaßnahmen abgeschlossen waren (Aktiviert wurden), kam es bei den meisten Positionen aufgrund der Abschreibungen zu Verminderungen im Vergleich zum Vorjahr.

Außerdem werden die zum Verkauf bestimmten Grundstücke mittels Übersicht eingesehen, deren Wert trotz Verkäufen aufgrund der Zuordnungen aus dem Anlagevermögen um rd. 166,1 T€ angestiegen sind. Die jeweiligen Beschlüsse der Stadtvertretung lagen vor.

Die Abschreibungen wurden in der Summe geprüft. Für detaillierte Stichproben bei einzelnen Anlagegütern wurden die Nachweise vorgelegt. Es gibt keine Beanstandungen.

Die Sonderposten insgesamt sind im Jahr 2012 um 98,3 T€ gesunken.

Trotz ertragswirksamer Auflösung haben sich die Sonderposten aus Zuwendungen und Beiträgen insgesamt aufgrund der Zuordnung aus den Sonderposten aus Anzahlungen erhöht. Die Bewegungsbuchungen enthalten Zugänge, ertragswirksame Auflösungen und Umbuchungen im Zusammenhang mit der Zuordnung zu den korrekten Bilanzkonten. Es werden Stichproben bei diversen Konten vorgenommen.

Der sonstige Sonderposten enthält die in den Jahren 2007 bis 2009 zusätzlich gezahlten Schlüsselzuweisungen, die für Entschuldung und Haushaltskonsolidierung zu verwenden waren. Aufgrund des Ergebnisfehlbetrags wurde dieser Sonderposten zum Jahresende in Höhe von rd. 544,7 T€ komplett aufgelöst.

i) Prüfung des Jahresabschlusses insgesamt (Ergebnis- und Finanzrechnung, Eigenkapital, Rücklagen, Anhang, Zuwendungen an Fraktionen)

Die Prüfung fand am 04.10.2017 statt.

Die Bilanzsumme hat sich insgesamt um 499,6 T€, insbesondere durch das Anlagevermögen vermindert. Die Abschreibungen und die Auflösung der Sonderposten wurden mit dem Anlagespiegel abgeglichen.

Die Ergebnisrechnung schließt zunächst mit einem Fehlbetrag in Höhe von 1.480.430,44 Euro ab. Zur Minderung des Fehlbetrages wurde die bis dahin aus den investiven Schlüsselzuweisungen gebildete Kapitalrücklage in Höhe von 437.837,67 Euro gemäß § 18 GemHVO für die Deckung von Fehlbeträgen, die aus den planmäßigen Abschreibungen entstanden sind, aufgelöst. Zusätzlich erfolgte die restliche Auflösung der sonstigen Sonderposten (aus zusätzlichen Schlüsselzuweisungen in 2007 – 2009) in Höhe von 544.702,63 Euro. Somit konnte der Fehlbetrag auf 497.890,14 Euro reduziert werden.

Die Finanzrechnung schließt mit einem positiven Saldo aus der laufenden Verwaltungstätigkeit in Höhe von rd. 376,9 T€ ab, welcher durch die investiven Maßnahmen über rd. 195 T€ zu einem Finanzmittelüberschuss von rd. 571,8 T€ führt. Abzüglich des Saldos aus der Umschuldung und Tilgung von Krediten vermindern sich die liquiden Mittel um rd. 651,5 T€. Somit entsteht eine Abnahme der liquiden Mittel von rd. 62,7 T€.

Es wurden diverse Konten der Ergebnis- und Finanzrechnung im Einzelnen geprüft bzw. erläutert.

Das Eigenkapital erhöht sich um insgesamt 853,9 T€, was hauptsächlich aus den Zuführung aufgrund der Anpassungshilfe resultiert (827,4 T€) resultiert.

Der Anteil von rd. 66,2 % Eigenkapitalquote sowie 83,8 % wirtschaftliche Eigenkapitalquote (zuzüglich der Sonderposten zur Gesamtbilanzsumme) ist als positiv hervorzuheben.

Die Zuwendung an Fraktionen wird wegen Geringfügigkeit nicht geprüft.

Die Prüfung der über- und außerplanmäßigen Auszahlungen und der Haushaltsüberschreitungen ergibt keine Beanstandungen.

Die Prüfung des Anhangs ergibt kleinere Korrekturen in Textteilen. Die Korrektur zur Eröffnungsbilanz wird erläutert und ist nachvollziehbar.

9. Analyse der Vermögens-, Finanz- und Ertragslage

9.1 Vermögenslage

Die Vermögenslage ist im Anhang zutreffend dargestellt.

9.2 Finanzlage

Der Saldo der ordentlichen Ein- und Auszahlungen ist mit 376,9 T€ positiv. Die Auszahlung zur Tilgung von Krediten beträgt 650,1 T€. Der Haushalt ist in der Finanzrechnung nicht ausgeglichen. Der Saldo aus Ein- und Auszahlungen für Investitionen beträgt 195 T€. Somit ergibt sich ein Finanzmittelüberschuss von 571,8 T€. Der Saldo der Ein- und Auszahlungen für Investitionskredite beträgt -651,5 T€. Die liquiden Mittel verminderten sich im Haushaltsjahr um 62,7 T€.

Folgende Posten der Finanzrechnung haben sich im Vergleich zum Ansatz des Haushaltsjahres (1. Nachtragshaushalt) erheblich verändert:

- Mindereinzahlungen aus Steuern und Abgaben in Höhe von -626,7 T€
- Mindereinzahlungen bei den Zuwendungen, allgemeinen Umlagen und Transfereinzahlungen von -78,4 T€
- Mehreinzahlungen bei den privatrechtlichen Leistungsentgelten von 18,2 T€
- Mindereinzahlungen bei Kostenerstattungen und Kostenumlagen von -84,9 T€
- Mehreinzahlungen bei den sonstigen laufenden Einzahlungen von 34,0 T€
- Minderauszahlungen bei den Personalkosten von -126,2 T€
- Minderauszahlungen bei den Sach- und Dienstleistungen von -624,7 T€
- Minderauszahlungen bei Zuwendungen, Umlagen, Transferauszahlungen von -113,2 T€
- Minderauszahlungen bei den sonstigen laufenden Auszahlungen von -135,7 T€
- Mehreinzahlungen bei Zinsen und sonstigen Finanzeinzahlungen von 108,0 T€
- Mehreinzahlungen aus Investitionstätigkeit von -100,4 T€
- Minderauszahlungen für Investitionstätigkeit von -4.056,7 T€.

9.3 Ertragslage

Im Ergebnis wird ein Fehlbetrag von rd. 497,9 T€ ausgewiesen. Im Vergleich zum Ansatz des Haushaltsjahres (1. Nachtragshaushalt 2012) ergeben sich bei folgenden Posten der Ergebnisrechnung erhebliche Abweichungen

- Mehrerträge bei der Grundsteuer B von 22 T€
- Mindererträge bei der Gewerbesteuer in Höhe von 634,6 T€
- Mehrerträge beim Gemeindeanteil an der Einkommensteuer in Höhe von 80,9 T€
- Mindererträge aus den investiven Schlüsselzuweisungen (74 T€), weil der Saldo der ordentlichen und außerordentlichen Ein- und Auszahlungen positiv ist
- Mindererträge aus Zuweisungen des Bundes von 18,7 T€ (nicht bewilligte Beschäftigungsmaßnahmen)
- Mehrerträge bei den öffentlich-rechtlichen Leistungsentgelten von 15,6 T€ (insbesondere Pass- und Verwaltungsgebühren)
- Mehrerträge bei den privatrechtlichen Leistungsentgelten von 23,9 T€ (hauptsächlich aus Wohnungsverwaltung)
- Mehrerträge bei den Kostenerstattungen und Kostenumlagen in Höhe von 80,8 T€ (insbesondere Schullastenausgleich)
- Mehrerträge bei den sonstigen laufenden Erträgen von 791,5 T€ (insbesondere aus der Veräußerung von Vermögensgegenständen, Wertberichtigungen und der Auflösung der sonstigen Sonderposten sowie aus Säumniszuschlägen und Mahngebühren)
- Mehrerträge bei den Zinserträgen und sonstigen Finanzerträgen von 114,3 T€, insbesondere aus Termingeldern, Gewerbesteuern und Beteiligungen)

- Minderaufwendungen bei den Personalkosten von 390,5 T€ sowie den Versorgungsaufwendungen für pensionierte Beamte (80,5 T€)
- Einsparungen bei den Aufwendungen für Sach- und Dienstleistungen in Höhe von 578,7 T€, insbesondere bei Strom und Grundstücksunterhaltung sowie nicht durchgeführte Abbrucharbeiten
- Minderaufwendungen bei den Abschreibungen in Höhe von 437,3 T€, da die Planansätze aufgrund der noch nicht aufgestellten Eröffnungsbilanz geschätzt und geplante Bauvorhaben nicht umgesetzt wurden
- Minderaufwendungen bei den Zuwendungen und Umlagen von 109,7 T€ (hauptsächlich Gewerbesteuerumlage und Vereinsförderung)
- Überschreitungen bei den sonstigen laufenden Aufwendungen in Höhe von 72,9 T€, insbesondere durch Einzelwertberichtigungen und Verluste aus dem Abgang von Anlagevermögen

9.4 Teilrechnungen

Die Teilfinanzrechnungen und die Teilergebnisrechnung sind dem Jahresabschluss beigefügt. Auf eine detaillierte Erläuterung wurde wegen der fehlenden Aktualität des nachzulegenden Jahresabschlusses verzichtet.

10. Abschließender Prüfungsvermerk

10.1 Zusammenfassung der wesentlichen Prüfungsfeststellungen

Der gemeinsame Rechnungsprüfungsausschuss der Stadt Grevesmühlen und des Amtes Grevesmühlen Land fasst das Prüfergebnis wie folgt zusammen:

- a. Der Jahresabschluss ist vollständig und richtig. Belegprüfungen führten zu keinen Beanstandungen. Das Belegwesen ist geordnet und nachvollziehbar.
- b. Schwerpunkt der Prüfung zur Ordnungsmäßigkeit der Verwaltung bildeten die Auftragsvergaben, die Verwaltungsumlage und die Belegprüfungen. Diese Prüfungsschwerpunkte führten zu keinen nennenswerten Beanstandungen.
- c. Die Aufstellung des Jahresabschlusses erfolgte nicht in der gesetzlich vorgegebenen Frist. Die Verwaltung begründet dies mit der zeit- und personalaufwendigen Erstellung der Eröffnungsbilanzen, die aufgrund des Frühstarter-Status und der Kopplung an das umfangreiche Projekt der Verbandsgemeinden des Zweckverbandes Grevesmühlen zudem mit erheblichen Unwegsamkeiten verbunden ist. Eine Aufstellung der Schlussbilanz zum 31.12.2012 und Ermittlung der Abschreibungen und Auflösung der Sonderposten konnte erst nach Vorliegen der geprüften und beschlossenen Eröffnungsbilanz sowie der Vorjahresabschlüsse vorgenommen werden.
- d. Die wirtschaftlichen Verhältnisse der Stadt Grevesmühlen sind geordnet. Die Stadt kann zwar keinen jahresbezogenen Haushaltsausgleich in der Ergebnis- und Finanzrechnung vorweisen, jedoch sind ausreichend Ergebnisvorträge aus den Vorjahren vorhanden. In der Ergebnisrechnung wird ein Jahresfehlbetrag von rd. 497,8 T€ ausgewiesen, welcher durch den Überschuss aus Vorjahren (1.033,3 T€) zu einem positiven Vortrag in das Folgejahr in Höhe von rd. 535,4 T€ führt. In der Finanzrechnung ist der positive Saldo der ordentlichen und außerordentlichen Ein- und Auszahlungen in Höhe von 376,9 T€ zwar nicht zur planmäßigen Tilgung von Investitionskrediten gemäß § 3 Abs. 1 Nr. 26 GemHVO-Doppik (650,1 T€) ausreichend, jedoch bewirkt auch hier der Vortrag aus Vorjahren (6.988,9 T€) den Ausgleich der Finanzrechnung. Die Aufnahme von Krediten zur Liquiditätssicherung wurde nicht erforderlich. Außerdem wurden keine neuen Kredite für Investitionen aufgenommen. Die liquiden Mittel der Stadt Grevesmühlen betragen zum Jahresbeginn 4.951,5 T€. Sie verminderten sich zum 31.12.2012 um rd. 62,7 T€ auf 4.888,8 T€.

10.2 Bestätigungsvermerk ¹⁾

Gemäß § 1 Abs. 4 KPG obliegt die örtliche Prüfung dem Rechnungsprüfungsausschuss der Stadt Grevesmühlen. Das Ministerium für Inneres und Sport hat dem gemeinsamen Antrag der Stadt Grevesmühlen und des Amtes Grevesmühlen-Land nach § 42 b KV M-V auf Bildung eines gemeinsamen Rechnungsprüfungsausschusses unter Auflagen und zeitlich befristet bis zur Kommunalwahl 2019 stattgegeben.

Die örtliche Prüfung umfasst gemäß § 3 Abs. 1 Nr. 1, 3 bis 5 und 8 KPG auch die Prüfung des Jahresabschlusses, der Anlagen zum Jahresabschluss sowie die Einhaltung der Grundsätze ordnungsmäßiger Buchführung. Aufgrund dieser rechtlichen Bestimmung haben wir den Jahresabschluss - bestehend aus Ergebnisrechnung, Finanzrechnung, den Teilrechnungen, der Bilanz, dem Anhang sowie den Anlagen zum Jahresabschluss - unter Einbeziehung des Rechnungswesens der

Stadt Grevesmühlen

für das Haushaltsjahr vom 01. Januar 2012 bis zum 31. Dezember 2012 geprüft.

Das Rechnungswesen und der Jahresabschluss sowie die Anlagen zum Jahresabschluss gemäß § 60 KV M-V und der §§ 24 bis 53 GemHVO-Doppik wurden von der Verwaltung unter der Gesamtverantwortung des Bürgermeisters erstellt. Unsere Aufgabe ist es, auf der Grundlage der von uns durchgeführten Prüfung eine Beurteilung über den Jahresabschluss sowie die Anlagen zum Jahresabschluss unter Einbeziehung des Rechnungswesens abzugeben.

Wir haben unsere Jahresabschlussprüfung unter Beachtung des § 3a KPG vorgenommen. Die Prüfung haben wir so geplant und durchgeführt, dass Unrichtigkeiten und Verstöße, die sich auf die Darstellung des durch den Jahresabschluss und die Anlagen zum Jahresabschluss unter Beachtung der Grundsätze ordnungsmäßiger Buchführung vermittelten Bildes der Vermögens-, Finanz- und Ertragslage wesentlich auswirken, mit hinreichender Sicherheit erkannt werden.

Bei der Festlegung der Prüfungshandlungen werden die Kenntnisse über das wirtschaftliche und rechtliche Umfeld der Stadt Grevesmühlen sowie die Erwartungen über mögliche Fehler berücksichtigt.

Im Rahmen der Prüfung werden die Wirksamkeit des rechnungslegungsbezogenen internen Kontrollsystems sowie Nachweise für die Angaben im Rechnungswesen, Jahresabschluss und in den Anlagen zum Jahresabschluss überwiegend auf der Basis von Stichproben beurteilt. Die Prüfung umfasst die Beurteilung der angewandten Bilanzierungsgrundsätze und der wesentlichen Einschätzungen der Verwaltung der Stadt Grevesmühlen sowie die Würdigung der Gesamtdarstellung des Jahresabschlusses und der Anlagen zum Jahresabschluss. Wir sind der Auffassung, dass unsere Prüfung eine hinreichend sichere Grundlage für unsere Beurteilung bildet.

Unsere Prüfung hat zu keinen Einwendungen geführt.

Nach unserer Beurteilung aufgrund der bei der Prüfung gewonnenen Erkenntnisse entsprechen der Jahresabschluss und die den Jahresabschluss erläuternden Anlagen den Vorschriften des § 60 KV M-V und der §§ 24 bis 48 sowie der §§ 50 bis 53 GemHVO-Doppik sowie den sie ergänzenden Satzungen und sonstigen ortsrechtlichen Bestimmungen und vermitteln unter Beachtung der Grundsätze ordnungsmäßiger Buchführung ein den tatsächlichen Verhältnissen entsprechendes Bild der Vermögens-, Finanz- und Ertragslage der Stadt Grevesmühlen.

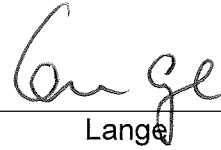
Ein Rechenschaftsbericht wurde zulässigerweise nicht erstellt.

¹⁾ Eine Verwendung des Bestätigungsvermerks außerhalb dieses Prüfungsberichtes bedarf der vorherigen Zustimmung des Rechnungsprüfungsausschusses. Bei Veröffentlichungen oder Weitergabe des Jahresabschlusses und/oder der Anlagen zum Jahresabschluss in einer von der bestätigten Fassung abweichenden Form bedarf es zuvor einer erneuten Stellungnahme des Rechnungsprüfungsausschusses, sofern hierbei der Bestätigungsvermerk zitiert oder auf die Prüfung des Rechnungsprüfungsausschusses hingewiesen wird.

Über die bereits genannten Feststellungen hinaus hat unsere Prüfung keine Besonderheiten ergeben, die nach unserer Auffassung für die Beurteilung der Ordnungsmäßigkeit der Verwaltung von Bedeutung sind.

Grevesmühlen, 18.10.2017

Ort / Datum



Lange

Vorsitzender des gemeinsamen
Rechnungsprüfungsausschusses
der Stadt Grevesmühlen und
des Amtes Grevesmühlen-Land

10.3 Beschlussvorschlag des Rechnungsprüfungsausschusses für die Feststellung des Jahresabschlusses nach § 60 Abs. 5 Satz 1 KV M-V

Beschlussvorschlag:

1. Die Stadtvertretung Grevesmühlen stellt den vom Rechnungsprüfungsausschuss geprüften Jahresabschluss der Stadt Grevesmühlen zum 31. Dezember 2012 i.d.F. vom 01.09.2017 fest.
2. Es entsteht ein Jahresfehlbetrag in Höhe von 497.890,14 Euro, der in das Jahr 2013 als Ergebnisvortrag zu übertragen ist. Der Ergebnisvortrag saldiert sich somit auf 535.393,06 Euro.
3. Für die außerplanmäßigen Auszahlung in Höhe von 50.000,00 Euro und die Haushaltsüberschreitungen in Höhe von 99.919,77 Euro wird durch Beschluss der Gemeindevertretung im Rahmen des Jahresabschlusses die Notwendigkeit anerkannt.

Begründung:

Der Rechnungsprüfungsausschuss hat den Jahresabschluss der Stadt Grevesmühlen zum 31. Dezember 2012 gemäß § 3a KPG geprüft und das Ergebnis in seinem Prüfungsbericht und seinem abschließenden Prüfungsvermerk zusammengefasst und einen uneingeschränkten Bestätigungsvermerk erteilt. Der Prüfungsbericht inkl. des Prüfungsvermerks und des Bestätigungsvermerks ist dieser Vorlage beigelegt.

Die Prüfung des Jahresabschlusses hat zu keinen Beanstandungen geführt, die so wesentlich sind, dass sie der Feststellung durch die Stadtvertretung entgegenstehen könnten.

Der Rechnungsprüfungsausschuss hat in seiner Sitzung am 18.10.2017 beschlossen, der Stadtvertretung die Feststellung des Jahresabschlusses der Stadt Grevesmühlen zum 31. Dezember 2012 i. d. F. vom 01.09.2017 zu empfehlen.

10.4 Beschlussvorschlag des Rechnungsprüfungsausschusses für die Entlastung des Bürgermeisters nach § 60 Abs. 5 Satz 2 KV M-V

Beschlussvorschlag:

Die Stadtvertretung der Stadt Grevesmühlen entlastet den Bürgermeister für das Haushaltsjahr 2012.

Begründung:

Der Rechnungsprüfungsausschuss hat den Jahresabschluss der Stadt Grevesmühlen zum 31. Dezember 2012 i.d.F. vom 01.09.2017 gemäß § 3a KPG geprüft. Der Rechnungsprüfungsausschuss hat das Ergebnis in seinem Prüfungsbericht und seinem abschließenden Prüfungsvermerk zusammengefasst und einen uneingeschränkten Bestätigungsvermerk erteilt. Der Prüfungsbericht incl. des Prüfungsvermerks und des Bestätigungsvermerks sind der Vorlage „Feststellung des Jahresabschlusses“ beigefügt.


Die Prüfung des Jahresabschlusses hat zu keinen Beanstandungen geführt, die so wesentlich wären, dass sie der Entlastung des Bürgermeisters durch die Stadtvertretung entgegenstehen könnten. Der Rechnungsprüfungsausschuss hat in seiner Sitzung am 18.10.2017 beschlossen, der Stadtvertretung die Entlastung des Bürgermeisters für das Haushaltsjahr 2012 zu empfehlen.

11. Anlagen

- 11.1 Geprüfter Jahresabschluss
 - 11.1.1 Ergebnisrechnung
 - 11.1.2 Finanzrechnung
 - 11.1.3 Teilrechnungen
 - 11.1.4 Bilanz
 - 11.1.5 Anhang
- 11.2 Anlagen zum geprüften Jahresabschluss der Gemeinde (Pflichtanlage)
 - 11.2.1 Rechenschaftsbericht –entfällt-
 - 11.2.2 Anlagenübersicht / Sonderpostenübersicht
 - 11.2.3 Forderungsübersicht
 - 11.2.4 Verbindlichkeitenübersicht
 - 11.2.5 Übersicht über die über das Ende des Haushaltsjahres hinaus geltenden Haushaltsermächtigungen
- 11.3 Muster 5a

-.....-

**Jahresabschluss
der Stadt Grevesmühlen
zum 31.12.2012**



Inhaltsverzeichnis

Ergebnisrechnung
Finanzrechnung
Teilrechnungen
Bilanz
Abkürzungsverzeichnis
Anhang

Anlagen

Anlagenübersicht
Forderungsübersicht
Verbindlichkeitenübersicht
Übersicht Haushaltsermächtigungen
Muster 5a

Gegenüberstellung Jahresabschluss 2011 - 2012 Stadt Grevevesmühlen

Ergebnisrechnung	Plan	Ist	Abweichung
	in T€		
Erträge gesamt	13.909,4	14.779,6	870,2
Aufwendungen gesamt	16.851,4	15.277,5	-1.573,9
Ergebnis	-2.942,0	-497,9	2.444,1
Ergebnis vor Ausgleichsbuchung		-935,7	

Finanzrechnung	Plan	Ist	Abweichung
	in T€		
Saldo lfd. Geschäft (Ergebnisrechnung ohne Abschreibungen u.a. zahlungneutrale Vorgänge)	-867,9	-450,5	417,4
Saldo außerordentliche Ein- und Auszahlungen	827,4	827,4	0,0
investive Auszahlungen	5.426,5	2.562,3	-2.864,2
finanziert aus:			
investiven Einzahlungen	2.441,9	2.757,3	315,4
Zuordnung Darlehen aus Sondervermögen			0,0
Kreditneuaufnahmen	570,0	0,0	-570,0
Kredittilgung	2.022,7	651,5	-1.371,2
Fehlbetrag/Überschuss (ohne VV-Konten)	-4.477,8	-79,6	4.398,2
Endbestand liquide Mittel	4.951,5	4.888,8	-62,7

	31.12.2011	31.12.2012	Veränderung
Stand Kredite in T€	5.978,5	5.327,0	-651,5
Euro je Einwohner	562,78	501,55	-61,23
Bilanzsumme in T€	93.084,0	92.584,4	-499,6
Eigenkapital in T€	60.609,3	61.463,1	853,8
Eigenkapitalquote: (Verhältnis Eigenkapital zur Bilanzsumme)	65,1%	66,4%	1,3%
wirtschaftliche Eigenkapitalquote: (Verhältnis Eigenkapital + Sonderposten zur Bilanzsumme)	82,5%	83,8%	1,3%



Ergebnisrechnung 2012
Gemeinde: 12 Stadt Grevesmühlen

Nr.	Ertrags- und Aufwandsarten (gemäß § 44 Absatz 2 i.V.m. § 2 Absatz 1 GemHVO-Doppik)	Verweis auf Anhang (lfd.Nr.)	Ansatz des	Verände-	Überplan-	Zweck-	Inanspruch-	Ermächti-	Übertragene	Gesamt-	Ergebnis	Abweichung	Ergebnis	Ergebnis-	Übertra-	Erläuterung	
			Haushalts-	rung durch	mäßige Auf-	gebundene	nahme der	gungen des	tragene	ermäch-	Ergebnis	im Haus-	des Haus-	veränderung	gung von		
			jahres	Nachtrag	wendungen	Mehrerträge	ein- oder ge-	Haushalts-	Ermäch-	tigungen im	des Haus-	haltsjahr	haltsvor-	gegenüber	Ermäch-		
			in €	in €	in €	und	geneseitigen	jahres	in €	in €	in €	in €	in €	in €	in €	Konto-	
			1	2	3	entsprechende	Deckungs-		7	8	9	10	11	12	13	nummer	
			in €	in €	in €	-aufwendungen	fähigkeit		in €	in €	in €	in €	in €	in €	in €		
1.	+ Steuern und ähnliche Abgaben		5.538.600,00	247.900,00	0,00	0,00	0,00	0,00	5.786.500,00	0,00	5.786.500,00	5.252.080,59	534.419,41	6.062.284,77	-810.204,18	0,00	40
	40110000 Grundsteuer A		44.000,00	0,00	0,00	0,00	0,00	0,00	44.000,00	0,00	44.000,00	43.701,45	298,55	43.845,43	-143,98	0,00	
	40120000 Grundsteuer B		830.000,00	0,00	0,00	0,00	0,00	0,00	830.000,00	0,00	830.000,00	852.014,93	-22.014,93	848.879,56	3.135,37	0,00	
	40130000 Gewerbesteuer		2.000.000,00	200.000,00	0,00	0,00	0,00	0,00	2.200.000,00	0,00	2.200.000,00	1.565.378,50	634.621,50	2.403.022,50	-837.644,00	0,00	
	40210000 Gemeindeanteil an der Einkommensteuer		1.700.000,00	68.600,00	0,00	0,00	0,00	0,00	1.768.600,00	0,00	1.768.600,00	1.849.484,40	-80.884,40	1.783.128,11	66.356,29	0,00	
	40220000 Gemeindeanteil an der Umsatzsteuer		477.600,00	-8.300,00	0,00	0,00	0,00	0,00	469.300,00	0,00	469.300,00	462.432,42	6.867,58	506.229,04	-43.796,62	0,00	
	40310000 Vergnügungssteuer		36.000,00	0,00	0,00	0,00	0,00	0,00	36.000,00	0,00	36.000,00	39.665,34	-3.665,34	43.346,27	-3.680,93	0,00	
	40320000 Hundesteuer		43.000,00	0,00	0,00	0,00	0,00	0,00	43.000,00	0,00	43.000,00	43.805,13	-805,13	43.609,26	195,87	0,00	
	40340000 Zweitwohnungssteuer		4.000,00	-1.000,00	0,00	0,00	0,00	0,00	3.000,00	0,00	3.000,00	2.900,11	99,89	4.161,42	-1.261,31	0,00	
	40521000 Familienleistungsausgleich		404.000,00	-11.400,00	0,00	0,00	0,00	0,00	392.600,00	0,00	392.600,00	392.698,31	-98,31	386.063,18	6.635,13	0,00	
2.	+ Zuwendungen, allgemeine Umlagen und sonstige Transfererträge		3.581.000,00	231.300,00	0,00	0,00	0,00	0,00	3.812.300,00	0,00	3.812.300,00	3.739.384,47	72.915,53	4.566.474,02	-827.089,55	0,00	41
	41111000 Schlüsselzuweisung		1.347.800,00	90.300,00	0,00	0,00	0,00	0,00	1.438.100,00	0,00	1.438.100,00	1.438.146,45	-46,45	2.181.145,94	-742.999,49	0,00	
	41112000 Investitionsschlüsselzuweisungen (soweit sie nicht in einem Sonderposten zu erfassen sind)		0,00	74.000,00	0,00	0,00	0,00	0,00	74.000,00	0,00	74.000,00	0,00	74.000,00	0,00	0,00	0,00	
	41320000 Sonstige allgemeine Zuweisungen vom Land		820.600,00	200,00	0,00	0,00	0,00	0,00	820.800,00	0,00	820.800,00	820.897,51	-97,51	892.379,82	-71.482,31	0,00	
	41321000 Sonstige allgemeine Zuweisungen		417.600,00	200,00	0,00	0,00	0,00	0,00	417.800,00	0,00	417.800,00	417.870,75	-70,75	419.903,10	-2.032,35	0,00	
	41322000 Sonstige allgemeine Zuweisungen vom Land (Anpassungshilfe)		0,00	0,00	0,00	0,00	0,00	0,00	0,00	0,00	0,00	0,00	0,00	0,00	0,00	0,00	



Nr.	Ertrags- und Aufwandsarten (gemäß § 44 Absatz 2 i.V.m. § 2 Absatz 1 GemHVO-Doppik)	Verweis auf Anhang (lfd.Nr.)	Ansatz des	Verände-	Überplan-	Zweck-	Inanspruch-	Ermächti-	Übertragene	Gesamt-	Ergebnis	Abweichung	Ergebnis	Ergebnis-	Übertra-	Erläuterung				
			Haushalts-	rung durch	mäßige Auf-	gebundene	nahme der	gungen des	Ermächtigtungen	ermäch-	Ergebnis	im Haus-	des Haus-	veränderung	gung von					
			jahres	Nachtrag	Auf-	Mehrerträge	ein- oder	Haushalts-	ungen aus	tungen im	des Haus-	haltsjahr	haltsvor-	gegenüber	Ermäch-					
			und	wendungen	entsprechende	gegenseitigen	Haushalts-	Haushalts-	haltsjahr	haltsjahr	halts-	Haushalts-	vorjahr	tigungen in						
			-aufwendungen	fähigkeit	vorjahren	vorjahren	in €	in €	in €	in €	in €	in €	in €	in €	in €	Konto-				
							1	2	3	4	5	6	7	8	9	10	11	12	13	nummer
	41440000 Zuweisungen und Zuschüsse für laufende Zwecke von der EU		1.000,00	300,00	0,00	0,00	0,00	0,00	1.300,00	0,00	1.300,00	386,00	914,00	360,00	26,00	0,00				
	41441000 Zuweisungen und Zuschüsse für laufende Zwecke vom Bund		65.400,00	37.400,00	0,00	0,00	0,00	0,00	102.800,00	0,00	102.800,00	84.087,61	18.712,39	95.361,47	-11.273,86	0,00				
	41441100 Zuschüsse für laufende Zwecke vom Bund (1,00 EUR Job)		7.900,00	0,00	0,00	0,00	0,00	0,00	7.900,00	0,00	7.900,00	6.482,57	1.417,43	8.377,11	-1.894,54	0,00				
	41442000 Zuweisungen und Zuschüsse für laufende Zwecke vom Land		56.400,00	900,00	0,00	0,00	0,00	0,00	57.300,00	0,00	57.300,00	59.807,25	-2.507,25	53.176,55	6.630,70	0,00				
	41442100 Landesmittel/ Krippe, Kindergarten, Hort		264.600,00	3.800,00	0,00	0,00	0,00	0,00	268.400,00	0,00	268.400,00	274.248,19	-5.848,19	266.537,39	7.710,80	0,00				
	41442200 Landesmittel/ Vorschulförderung		19.500,00	4.800,00	0,00	0,00	0,00	0,00	24.300,00	0,00	24.300,00	24.082,39	217,61	24.647,11	-564,72	0,00				
	41442210 Landesmittel frühkindliche Bildung		3.200,00	-900,00	0,00	0,00	0,00	0,00	2.300,00	0,00	2.300,00	2.358,47	-58,47	2.671,38	-312,91	0,00				
	41442300 Landesmittel/ Fach- u. Praxisberatung		5.300,00	2.100,00	0,00	0,00	0,00	0,00	7.400,00	0,00	7.400,00	7.412,33	-12,33	8.395,64	-983,31	0,00				
	41442310 Landesmittel materielle Ausstattung		0,00	0,00	0,00	0,00	0,00	0,00	0,00	0,00	0,00	0,00	0,00	7.629,75	-7.629,75	0,00				
	41443000 Zuweisungen und Zuschüsse für laufende Zwecke von Gemeinden und Gemeindeverbänden		103.900,00	2.800,00	0,00	0,00	0,00	0,00	106.700,00	0,00	106.700,00	114.638,57	-7.938,57	115.176,72	-538,15	0,00				
	41451000 Zuweisungen und Zuschüsse für laufende Zwecke von privaten Unternehmen		0,00	0,00	0,00	0,00	0,00	0,00	0,00	0,00	0,00	0,00	0,00	0,00	0,00	0,00				



Ergebnisrechnung 2012
Gemeinde: 12 Stadt Grevesmühlen

Nr.	Ertrags- und Aufwandsarten (gemäß § 44 Absatz 2 i.V.m. § 2 Absatz 1 GemHVO-Doppik)	Verweis auf Anhang (lfd.Nr.)	Ansatz des	Verände-	Überplan-	Zweck-	Inanspruch-	Ermächti-	Übertragene	Gesamt-	Ergebnis	Abweichung	Ergebnis	Ergebnis-	Übertra-	Erläuterung	
			Haushalts-	rung durch	mäßige Auf-	gebundene	nahme der	gungen des	Ermächtigung-	ermächti-	ermäch-	des Haus-	im Haus-	des Haus-	veränderung		gung von
			jahres	Nachtrag	wendungen	Mehrerträge	ein- oder ge-	Haushalts-	gungen im	gungen im	Haushalts-	Haushalts-	Haushalts-	Haushalts-	gegenüber		Ermäch-
in €	in €	in €	und	genseitigen	in €	in €	in €	in €	in €	in €	in €	in €	in €	in €	in €	Konto- nummer	
1	2	3	4	5	6	7	8	9	10	11	12	13	14	15			
	41459000 Zuweisungen und Zuschüsse für laufende Zwecke vom sonstigen privaten Bereich		0,00	300,00	0,00	0,00	0,00	0,00	300,00	0,00	300,00	0,00	0,00	300,00	0,00		
	41459100 Förderung Freiwilliges Soziales Jahr		0,00	0,00	0,00	0,00	0,00	0,00	0,00	0,00	357,84	-357,84	426,30	-68,46	0,00		
	41510000 Erträge aus der Auflösung von Sonderposten aus Zuwendungen		467.800,00	15.100,00	0,00	0,00	0,00	482.900,00	0,00	482.900,00	488.308,54	-5.408,54	490.285,74	-1.977,20	0,00		
3.	+ Erträge der sozialen Sicherung		0,00	0,00	0,00	0,00	0,00	0,00	0,00	0,00	170,00	-170,00	0,00	170,00	0,00	42	
	42312000 Kostenbeteiligung und -erstattung im Bereich des SGB XII der überörtlichen Träger von Landkreisen		0,00	0,00	0,00	0,00	0,00	0,00	0,00	0,00	170,00	-170,00	0,00	170,00	0,00		
4.	+ Öffentlich-rechtliche Leistungsentgelte		937.200,00	78.800,00	0,00	0,00	0,00	1.016.000,00	0,00	1.016.000,00	1.031.615,19	-15.615,19	990.672,63	40.942,56	0,00	43	
	43110000 Passgebühren		40.000,00	35.000,00	0,00	0,00	0,00	75.000,00	0,00	75.000,00	82.978,30	-7.978,30	70.457,50	12.520,80	0,00		
	43120000 Gebühren für die Erteilung von Bescheiden (u.a. Genehmigungen, Ablehnungen, Untersagungen)		109.100,00	1.500,00	0,00	0,00	0,00	110.600,00	0,00	110.600,00	127.179,23	-16.579,23	124.524,82	2.654,41	0,00		
	43121000 sonstige Verwaltungsgebühren		200,00	100,00	0,00	0,00	0,00	300,00	0,00	300,00	324,44	-24,44	312,63	11,81	0,00		
	43140000 Gebühren für Erlaubnisscheine (u.a. Anwohnerparkausweise)		500,00	0,00	0,00	0,00	0,00	500,00	0,00	500,00	485,00	15,00	0,00	485,00	0,00		
	43190000 Sonstige Verwaltungsgebühren einschließlich Erstattung von Auslagen		300,00	100,00	0,00	0,00	0,00	400,00	0,00	400,00	680,00	-280,00	174,68	505,32	0,00		



Ergebnisrechnung 2012
Gemeinde: 12 Stadt Grevesmühlen

Nr.	Ertrags- und Aufwandsarten (gemäß § 44 Absatz 2 i.V.m. § 2 Absatz 1 GemHVO-Doppik)	Verweis auf Anhang (lfd.Nr.)	Ansatz des	Verände-	Überplan-	Zweck-	Inanspruch-	Ermächti-	Übertragene	Gesamt-	Ergebnis	Abweichung	Ergebnis	Ergebnis-	Übertra-	Erläuterung	
			Haushalts-	rung durch	mäßige Auf-	gebundene	nahme der	gungen des	Erträge	Erträge	Erträge	Erträge	Erträge	Erträge	Erträge		Erträge
			jahres	Nachtrag	wendungen	Mehrträge	ein- oder ge-	Haushalts-	und	aus	im	im	im	im	im		im
			in €	in €	in €	in €	in €	in €	in €	in €	in €	in €	in €	in €	in €	Konto-	
			1	2	3	4	5	6	7	8	9	10	11	12	13	nummer	
	43191000 Verwaltungsgebühren (Schornsteinfegergebühren)		600,00	200,00	0,00	0,00	0,00	800,00	0,00	800,00	1.995,04	-1.195,04	1.492,56	502,48	0,00		
	43210000 Kindertagesstättengebühren (Öffentlich-rechtlich)		444.700,00	26.100,00	0,00	0,00	0,00	470.800,00	0,00	470.800,00	480.263,74	-9.463,74	450.237,40	30.026,34	0,00		
	43211000 Kindertagesstättengebühren (manuell erfasst)		0,00	0,00	0,00	0,00	0,00	0,00	0,00	0,00	0,00	0,00	0,00	0,00	0,00		
	43212000 Gebühren für Gastkindbetreuung		0,00	0,00	0,00	0,00	0,00	0,00	0,00	0,00	0,00	0,00	85,00	-85,00	0,00		
	43220000 Entgelte		42.700,00	0,00	0,00	0,00	0,00	42.700,00	0,00	42.700,00	18.601,96	24.098,04	44.138,81	-25.536,85	0,00		
	43220100 Entgelte		7.000,00	0,00	0,00	0,00	0,00	7.000,00	0,00	7.000,00	4.999,25	2.000,75	5.409,24	-409,99	0,00		
	43223000 Entgelte für die Straßenreinigung		81.600,00	0,00	0,00	0,00	0,00	81.600,00	0,00	81.600,00	81.367,24	232,76	81.652,57	-285,33	0,00		
	43225000 Entgelte für die Sondernutzung von Straßen		17.700,00	0,00	0,00	0,00	0,00	17.700,00	0,00	17.700,00	20.199,57	-2.499,57	19.250,24	949,33	0,00		
	43227000 Eintrittsgelder zu kulturellen oder sportlichen Veranstaltungen (Öffentlich-rechtlich)		900,00	200,00	0,00	0,00	0,00	1.100,00	0,00	1.100,00	1.804,50	-704,50	1.469,70	334,80	0,00		
	43228000 Parkgebühren		67.000,00	0,00	0,00	0,00	0,00	67.000,00	0,00	67.000,00	70.256,95	-3.256,95	67.242,81	3.014,14	0,00		
	43229000 Sonstige Entgelte		500,00	0,00	0,00	0,00	0,00	500,00	0,00	500,00	1.084,62	-584,62	4.510,08	-3.425,46	0,00		
	43290000 Sonstige Benutzungsgebühren		68.500,00	15.000,00	0,00	0,00	0,00	83.500,00	0,00	83.500,00	80.609,83	2.890,17	71.611,07	8.998,76	0,00		
	43290009 Sonstige Benutzungsgebühren aus Vorjahren		0,00	0,00	0,00	0,00	0,00	0,00	0,00	0,00	839,30	-839,30	0,00	839,30	0,00		
	43299000 Benutzungsgebühren, wiederkehrende Beiträge		0,00	0,00	0,00	0,00	0,00	0,00	0,00	0,00	12,00	-12,00	-124,22	136,22	0,00		



Nr.	Ertrags- und Aufwandsarten (gemäß § 44 Absatz 2 i.V.m. § 2 Absatz 1 GemHVO-Doppik)	Verweis auf Anhang (Ifd.Nr.)	Ansatz des	Verände-	Überplan-	Zweck-	Inanspruch-	Ermächti-	Übertragene	Gesamt-	Ergebnis	Abweichung	Ergebnis	Ergebnis-	Übertra-	Erläuterung	
			Haushalts-	rung durch	mäßige Auf-	gebundene	nahme der	gungen des	ermächti-	tragene	ermächti-	des	im Haus-	des Haus-	veränderung		gung von
			jahres	Nachtrag	Auf-	Mehrerträge	ein- oder ge-	gungen aus	gungen im	Ergebnis	Ergebnis	Ergebnis	Ergebnis	Ergebnis	Ergebnis		Ergebnis
in €	in €	in €	in €	in €	in €	in €	in €	in €	in €	in €	in €	in €	in €	in €	in €	Konto-	
1	2	3	4	5	6	7	8	9	10	11	12	13	14	15	16	nummer	
	43700000 Erträge aus der Auflösung von Sonderposten für Beiträge und ähnliche Entgelte (öffentlich-rechtlich)		55.900,00	600,00	0,00	0,00	0,00	56.500,00	0,00	56.500,00	57.934,22	-1.434,22	48.227,74	9.706,48	0,00		
5.	+ Privatrechtliche Leistungsentgelte		399.900,00	-42.700,00	0,00	0,00	0,00	357.200,00	0,00	357.200,00	381.096,20	-23.896,20	366.286,30	14.809,90	0,00	441.443,444 445,448	
	44110000 Mieten und Pachten, Erbbauszinsen		192.300,00	-55.400,00	0,00	0,00	0,00	136.900,00	0,00	136.900,00	110.446,00	26.454,00	149.723,28	-39.277,28	0,00		
	44110001 Mieterträge aus Wohnungsverwaltung WOBAG		35.000,00	0,00	0,00	0,00	0,00	35.000,00	0,00	35.000,00	85.647,11	-50.647,11	43.356,95	42.290,16	0,00		
	44111000 Mieten und Pachten aus Personenkonten		40.000,00	0,00	0,00	0,00	0,00	40.000,00	0,00	40.000,00	37.952,09	2.047,91	21.225,27	16.726,82	0,00		
	44112000 Nutzungsentgelte aus Personenkonten		97.000,00	13.000,00	0,00	0,00	0,00	110.000,00	0,00	110.000,00	114.327,00	-4.327,00	68.910,63	45.416,37	0,00		
	44113000 Mieten und Pachten, Erbbauszinsen		12.500,00	-500,00	0,00	0,00	0,00	12.000,00	0,00	12.000,00	12.088,84	-88,84	15.575,92	-3.487,08	0,00		
	44160000 Eintrittsgelder für kulturelle oder sportliche Veranstaltungen und Einrichtungen (Privatrechtlich)		4.200,00	0,00	0,00	0,00	0,00	4.200,00	0,00	4.200,00	4.898,00	-698,00	6.387,00	-1.489,00	0,00		
	44161000 Eintrittsgelder für kulturelle Veranstaltungen		300,00	200,00	0,00	0,00	0,00	500,00	0,00	500,00	654,61	-154,61	438,99	215,62	0,00		
	44190000 Sonstige privatrechtliche Leistungsentgelte		16.200,00	0,00	0,00	0,00	0,00	16.200,00	0,00	16.200,00	12.049,20	4.150,80	58.468,22	-46.419,02	0,00		
	44192000 Privatrechtliche Leistungsentgelte / Provisionen		2.400,00	0,00	0,00	0,00	0,00	2.400,00	0,00	2.400,00	3.033,35	-633,35	2.200,04	833,31	0,00		
6.	+ Kostenerstattungen und Kostenumlagen		1.924.600,00	10.400,00	0,00	0,00	0,00	1.935.000,00	0,00	1.935.000,00	2.015.751,25	-80.751,25	1.917.192,53	98.558,72	0,00	442,448	



Ergebnisrechnung 2012
Gemeinde: 12 Stadt Grevesmühlen

Nr.	Ertrags- und Aufwandsarten (gemäß § 44 Absatz 2 i.V.m. § 2 Absatz 1 GemHVO-Doppik)	Verweis auf Anhang (Ifd.Nr.)	Ansatz des	Verände-	Überplan-	Zweck-	Inanspruch-	Ermächti-	Übertragene	Gesamt-	Ergebnis	Abweichung	Ergebnis	Ergebnis-	Übertra-	Erläuterung Konto- nummer
			Haushalts-	rung durch	mäßige Auf-	gebundene	nahme der	gungen des	ermächti-	ermächti-	des	im Haus-	des Haus-	veränderung	gung von	
			jahres	Nachtrag	wendungen	Mehrerträge	ein- oder ge-	gungen des	gungen im	Haushalts-	Haushalts-	Haushalts-	Haushalts-	gegenüber	Ermäch-	
			und		genseitigen	Haushalts-	Haushalts-									
			-aufwendungen	fähigkeit	vorjahren	Haushalts-	Haushalts-									
			in €	in €	in €	in €	in €	in €	in €	in €	in €	in €	in €	in €	in €	
			1	2	3	4	5	6	7	8	9	10	11	12	13	
	44242000 Kostenerstattungen und Kostenumlagen vom Land		0,00	0,00	0,00	0,00	0,00	0,00	0,00	0,00	0,00	0,00	10.793,06	-10.793,06	0,00	
	44242100 Erstattung Straßenmeisterei		10.000,00	0,00	0,00	0,00	0,00	10.000,00	0,00	10.000,00	0,00	10.000,00	91.316,00	-91.316,00	0,00	
	44243000 Kostenerstattungen und Kostenumlagen von Gemeinden und Gemeindeverbänden		1.538.400,00	-19.400,00	0,00	0,00	0,00	1.519.000,00	0,00	1.519.000,00	1.538.588,02	-19.588,02	1.415.698,36	122.889,66	0,00	
	44243100 Kostenerstattungen von Gemeinden		325.000,00	0,00	0,00	0,00	0,00	325.000,00	0,00	325.000,00	325.017,62	-17,62	323.188,46	1.829,16	0,00	
	44244000 Kostenerstattungen und Kostenumlagen von Zweckverbänden und dergl.		200,00	0,00	0,00	0,00	0,00	200,00	0,00	200,00	22.551,91	-22.351,91	960,00	21.591,91	0,00	
	44245000 Kostenerstattungen und Kostenumlagen von Anstalten des öffentlichen Rechts		1.500,00	0,00	0,00	0,00	0,00	1.500,00	0,00	1.500,00	1.520,75	-20,75	1.755,38	-234,63	0,00	
	44249000 Kostenerstattungen und Kostenumlagen vom sonstigen öffentlichen Bereich		1.000,00	0,00	0,00	0,00	0,00	1.000,00	0,00	1.000,00	2.800,00	-1.800,00	2.520,00	280,00	0,00	
	44249100 Kostenerstattungen und Kostenumlagen vom sonstigen öffentlichen Bereich (z.B. Sozialversicherungsträger)		0,00	4.900,00	0,00	0,00	0,00	4.900,00	0,00	4.900,00	5.010,24	-110,24	1.381,58	3.628,66	0,00	
	44251000 Kostenerstattungen und Kostenumlagen von privaten Unternehmen		5.500,00	24.400,00	0,00	0,00	0,00	29.900,00	0,00	29.900,00	42.491,85	-12.591,85	20.786,92	21.704,93	0,00	
	44259000 Kostenerstattungen und Kostenumlagen vom sonstigen privaten Bereich		33.300,00	200,00	0,00	0,00	0,00	33.500,00	0,00	33.500,00	54.290,77	-20.790,77	30.411,77	23.879,00	0,00	



Nr.	Ertrags- und Aufwandsarten (gemäß § 44 Absatz 2 i.V.m. § 2 Absatz 1 GemHVO-Doppik)	Verweis auf Anhang (lfd.Nr.)	Ansatz des	Verände-	Überplan-	Zweck-	Inanspruch-	Ermächti-	Übertragene	Gesamt-	Ergebnis	Abweichung	Ergebnis	Ergebnis-	Übertra-	Erläuterung	
			Haushalts-	rung durch	mäßige Auf-	gebundene	nahme der	tigungen des	ermächti-	ermächti-	des	im Haus-	des Haus-	veränderung	gung von		
			jahres	Nachtrag	wendungen	Mehrerträge	ein- oder ge-	Haushalts-	tungen im	tungen im	Haushalts-	Haushalts-	Haushalts-	gegenüber	Ermächti-		
			in €	in €	in €	und	geneseitigen	jahres	in €	in €	in €	in €	in €	in €	in €	Konto-	
			1	2	3	entsprechende	Deckungs-		in €	in €	in €	in €	in €	in €	in €	nummer	
			4	5	6	-aufwendungen	fähigkeit		7	8	9	10	11	12	13		
	44259100 Kostenerstattungen vom privaten Bereich		5.800,00	300,00	0,00	0,00	0,00	0,00	6.100,00	0,00	6.100,00	22.656,94	-16.556,94	13.438,35	9.218,59	0,00	
	44290000 Kostenerstattungen und Kostenumlagen von Sonstigen		3.900,00	0,00	0,00	0,00	0,00	0,00	3.900,00	0,00	3.900,00	823,15	3.076,85	4.942,65	-4.119,50	0,00	
8.	+ Andere aktivierte Eigenleistungen		1.100,00	16.900,00	0,00	0,00	0,00	0,00	18.000,00	0,00	18.000,00	15.673,25	2.326,75	2.408,75	13.264,50	0,00	452
	45200000 Andere aktivierte Eigenleistungen		1.100,00	16.900,00	0,00	0,00	0,00	0,00	18.000,00	0,00	18.000,00	15.673,25	2.326,75	2.408,75	13.264,50	0,00	
9.	+ Sonstige laufende Erträge		853.000,00	-179.200,00	850,00	0,00	0,00	0,00	674.650,00	0,00	674.650,00	1.466.137,15	-791.487,15	761.224,58	704.912,57	0,00	46
	46110000 Erträge aus der Veräußerung von immateriellen Vermögensgegenständen und Vermögensgegenständen des Sachanlagevermögens		0,00	0,00	0,00	0,00	0,00	0,00	0,00	0,00	0,00	32.673,85	-32.673,85	0,00	32.673,85	0,00	
	46112000 Erträge aus der Veräußerung von Grundstücken und Gebäuden		0,00	0,00	0,00	0,00	0,00	0,00	0,00	0,00	0,00	5.913,65	-5.913,65	3.697,42	2.216,23	0,00	
	46113000 Erträge aus der Veräußerung von beweglichen Vermögensgegenständen oberhalb der Wertgrenze i. H. v. 410 Euro		2.000,00	5.500,00	0,00	0,00	0,00	0,00	7.500,00	0,00	7.500,00	7.889,17	-389,17	5.719,18	2.169,99	0,00	
	46114000 Erträge aus der Veräußerung von beweglichen Vermögensgegenständen unterhalb der Wertgrenze i. H. v. 410 Euro		0,00	0,00	0,00	0,00	0,00	0,00	0,00	0,00	0,00	160,00	-160,00	150,00	10,00	0,00	
	46150000 Erträge aus der Veräußerung von Vorräten		0,00	0,00	0,00	0,00	0,00	0,00	0,00	0,00	0,00	400.288,11	-400.288,11	5.760,91	394.527,20	0,00	
	46210000 Ordnungsrechtliche Erträge (Bußgelder, Verwarnungsgelder u.a.)		46.900,00	0,00	0,00	0,00	0,00	0,00	46.900,00	0,00	46.900,00	57.552,45	-10.652,45	54.596,64	2.955,81	0,00	



Nr.	Ertrags- und Aufwandsarten (gemäß § 44 Absatz 2 i.V.m. § 2 Absatz 1 GemHVO-Doppik)	Verweis auf Anhang (lfd.Nr.)	Ansatz des	Verände-	Überplan-	Zweck-	Inanspruch-	Ermächti-	Übertragene	Gesamt-	Ergebnis	Abweichung	Ergebnis	Ergebnis-	Übertra-	Erläuterung	
			Haushalts-	rung durch	mäßige Auf-	gebundene	nahme der	tigungen des	ermächti-	Erträge aus	ermächti-	des	im Haus-	des Haus-	veränderung		gung von
			jahres	Nachtrag	wendungen	Mehrerträge	ein- oder	Haushalts-	tungen im	Haus-	Erträge im	Ergebnis	Ergebnis	Ergebnis	gegenüber		Ermäch-
in €	in €	in €	in €	in €	in €	in €	in €	in €	in €	in €	in €	in €	in €	in €	in €	Konto-	
1	2	3	4	5	6	7	8	9	10	11	12	13	14	15	16	nummer	
	46210100 Ordnungsrechtliche Erträge (Zwangsgelder u.a.) ZENSUS		0,00	0,00	0,00	0,00	0,00	0,00	0,00	0,00	-1.329,05	1.329,05	2.310,00	-3.639,05	0,00		
	46220000 Säumniszuschläge, Mahngebühren, Zustellungsgebühren und u.a.		30.200,00	5.000,00	0,00	0,00	0,00	35.200,00	0,00	35.200,00	57.279,16	-22.079,16	31.955,35	25.323,81	0,00		
	46220100 Zustellungsgebühren u.a. ZENSUS		0,00	0,00	0,00	0,00	0,00	0,00	0,00	0,00	-45,50	45,50	98,00	-143,50	0,00		
	46222000 Vollstreckungsgebühren		12.000,00	0,00	0,00	0,00	0,00	12.000,00	0,00	12.000,00	12.537,18	-537,18	13.445,29	-908,11	0,00		
	46250000 Konzessionsabgaben		240.000,00	21.800,00	0,00	0,00	0,00	261.800,00	0,00	261.800,00	261.847,40	-47,40	274.387,36	-12.539,96	0,00		
	46270000 Versicherungserstattungen		1.400,00	0,00	850,00	0,00	0,00	2.250,00	0,00	2.250,00	6.584,49	-4.334,49	6.741,72	-157,23	0,00		
	46280000 Periodenfremde Erträge (ohne Steuern)		0,00	0,00	0,00	0,00	0,00	0,00	0,00	0,00	0,00	0,00	110.271,96	-110.271,96	0,00		
	46290000 Sonstige weitere sonstige laufende Erträge		9.200,00	4.400,00	0,00	0,00	0,00	13.600,00	0,00	13.600,00	18.068,08	-4.468,08	13.346,82	4.721,26	0,00		
	46380000 Periodenfremde Erstattung von Steuern vom Einkommen und vom Ertrag		0,00	0,00	0,00	0,00	0,00	0,00	0,00	0,00	0,00	0,00	4.220,00	-4.220,00	0,00		
	46480000 Periodenfremde sonstige Steuererstattungen		0,00	0,00	0,00	0,00	0,00	0,00	0,00	0,00	0,00	0,00	149,44	-149,44	0,00		
	46611000 Erträge aus der Auflösung von Wertberichtigungen auf Forderungen		0,00	0,00	0,00	0,00	0,00	0,00	0,00	0,00	59.630,56	-59.630,56	104.551,83	-44.921,27	0,00		
	46611010 Erträge aus der Auflösung von WB auf öff.-rechtl. Forderungen		0,00	0,00	0,00	0,00	0,00	0,00	0,00	0,00	539,35	-539,35	0,00	539,35	0,00		
	46611020 Erträge aus der Auflösung von WB auf Forderungen aus Lieferungen u. Leistungen		0,00	0,00	0,00	0,00	0,00	0,00	0,00	0,00	315,16	-315,16	0,00	315,16	0,00		



Ergebnisrechnung 2012
Gemeinde: 12 Stadt Grevesmühlen

Nr.	Ertrags- und Aufwandsarten (gemäß § 44 Absatz 2 i.V.m. § 2 Absatz 1 GemHVO-Doppik)	Verweis auf Anhang (Ifd.Nr.)	Ansatz des	Verände-	Überplan-	Zweck-	Inanspruch-	Ermächti-	Übertragene	Gesamt-	Ergebnis	Abweichung	Ergebnis	Ergebnis-	Übertra-	Erläuterung
			Haushalts-	rung durch	mäßige Auf-	gebundene	nahme der	tigungen des	ermächti-	ermächti-	ertrag des	ung im Haus-	des Haus-	veränderung	gung von	
			jahres	Nachtrag	Auf-	Mehrerträge	ein- oder ge-	Haushalts-	tigungen im	tigungen im	Haushalts-	haltsjahr	haltsvor-	gegenüber	Ermäch-	
in €	in €	in €	in €	in €	in €	in €	in €	in €	in €	in €	in €	in €	in €	in €	in €	Konto- nummer
1	2	3	4	5	6	7	8	9	10	11	12	13				
	46611515 Erträge aus der Auflösung von Wertberichtigungen von Gebührenforderungen gegen den privaten Bereich		0,00	0,00	0,00	0,00	0,00	0,00	0,00	0,00	0,00	0,00	0,00	0,00	0,00	
	46611535 Erträge aus der Auflösung von Wertberichtigungen von Steuerforderungen gegen den privaten Bereich		0,00	0,00	0,00	0,00	0,00	0,00	0,00	0,00	6,46	-6,46	0,00	6,46	0,00	
	46611555 Erträge aus der Auflösung von Wertberichtigungen von sonstige öffentlich-rechtliche Forderungen gegen den privaten Bereich		0,00	0,00	0,00	0,00	0,00	0,00	0,00	0,00	0,00	0,00	0,00	0,00	0,00	
	46613000 Erträge aus der Auflösung von sonstigen Sonderposten		0,00	0,00	0,00	0,00	0,00	0,00	0,00	0,00	545.123,40	-545.123,40	37.555,09	507.568,31	0,00	
	46614000 Erträge aus der Auflösung von Rückstellungen		8.500,00	300,00	0,00	0,00	0,00	8.800,00	0,00	8.800,00	1.029,30	7.770,70	81.821,45	-80.792,15	0,00	
	46614100 Erträge aus der Auflösung von sonstigen Rückstellungen		502.800,00	-216.200,00	0,00	0,00	0,00	286.600,00	0,00	286.600,00	0,00	286.600,00	0,00	0,00	0,00	
	46619000 Sonstige Erträge aus der Auflösung von Wertberichtigungen, Sonderposten und Rückstellungen		0,00	0,00	0,00	0,00	0,00	0,00	0,00	0,00	0,00	0,00	10.446,12	-10.446,12	0,00	
	46622000 Erträge aus Zuschreibungen bei Finanzanlagen und Beteiligungen		0,00	0,00	0,00	0,00	0,00	0,00	0,00	0,00	0,00	0,00	0,00	0,00	0,00	
	46629000 Sonstige Erträge aus Zuschreibungen		0,00	0,00	0,00	0,00	0,00	0,00	0,00	0,00	73,93	-73,93	0,00	73,93	0,00	
10.	= Summe der laufenden Erträge aus Verwaltungstätigkeit (Summe der Nummern 1 bis 9)		13.235.400,00	363.400,00	850,00	0,00	0,00	13.599.650,00	0,00	13.599.650,00	13.901.908,10	-302.258,10	14.666.543,58	-764.635,48	0,00	



Ergebnisrechnung 2012
Gemeinde: 12 Stadt Grevesmühlen

Nr.	Ertrags- und Aufwandsarten (gemäß § 44 Absatz 2 i.V.m. § 2 Absatz 1 GemHVO-Doppik)	Verweis auf Anhang (lfd.Nr.)	Ansatz des	Verände-	Überplan-	Zweck-	Inanspruch-	Ermächti-	Übertragene	Gesamt-	Ergebnis	Abweichung	Ergebnis	Ergebnis-	Übertra-	Erläuterung Konto- nummer	
			Haushalts-	rung durch	mäßige Auf-	gebundene	nahme der	gungen des	Ermäß-	Ermäß-	ermäch-	des	im Haus-	des Haus-	veränderung		gung von
			jahres	Nachtrag	Auf-	Mehrerträge	ein- oder	Haushalts-	tigungen aus	tigungen im	halt-	Haushalts-	haltsjahr	haltsvor-	gegenüber		Ermäch-
in €	in €	in €	in €	in €	in €	in €	in €	in €	in €	in €	in €	in €	in €	in €	in €		
1	2	3	4	5	6	7	8	9	10	11	12	13	14	15	16		
11.	- Personalaufwendungen		5.943.900,00	100.700,00	0,00	0,00	-10.200,00	6.034.400,00	0,00	6.034.400,00	5.643.948,53	390.451,47	5.659.262,04	-15.313,51	0,00	50	
	50110000 Aufwendungen für Bürgermeister, Amtsvorsteher		1.900,00	0,00	0,00	0,00	920,00	2.820,00	0,00	2.820,00	2.820,00	0,00	1.800,00	1.020,00	0,00		
	50130000 Aufwendungen für Rats-/Vertretungs- und Ausschussmitglieder		31.000,00	0,00	0,00	0,00	-1.943,42	29.056,58	0,00	29.056,58	29.020,00	36,58	32.660,00	-3.640,00	0,00		
	50190000 Aufwendungen für sonstige ehrenamtlich Tätige (ehrenamtlich Tätige der Feuerwehr, berufene Bürger in Ausschüssen, u.a.)		4.800,00	0,00	0,00	0,00	-251,33	4.548,67	0,00	4.548,67	4.448,22	100,45	9.474,91	-5.026,69	0,00		
	50190100 Aufwandsentschädigung		0,00	0,00	0,00	0,00	0,00	0,00	0,00	0,00	0,00	0,00	23.477,50	-23.477,50	0,00		
	50211000 Dienstbezüge für Beamte		559.600,00	2.200,00	0,00	0,00	-2.569,69	559.230,31	0,00	559.230,31	490.169,44	69.060,87	438.742,12	51.427,32	0,00		
	50221000 Vergütungen für Arbeitnehmer		3.766.800,00	62.200,00	0,00	0,00	7.404,53	3.836.404,53	0,00	3.836.404,53	3.676.457,53	159.947,00	3.487.586,21	188.871,32	0,00		
	50221100 Dienstbezüge Arbeitnehmer ZENSUS		7.000,00	800,00	0,00	0,00	1.809,58	9.609,58	0,00	9.609,58	9.609,58	0,00	47.732,65	-38.123,07	0,00		
	50229000 Sonstige Aufwendungen für Dienstbezüge für Arbeitnehmer		20.000,00	0,00	0,00	0,00	0,00	20.000,00	0,00	20.000,00	0,00	20.000,00	0,00	0,00	0,00		
	50290000 Dienstbezüge und dergleichen für Sonstige		8.400,00	-4.300,00	0,00	0,00	0,00	4.100,00	0,00	4.100,00	2.790,00	1.310,00	4.125,25	-1.335,25	0,00		
	50310000 Beiträge zu Versorgungskassen für Beamte		187.300,00	30.600,00	0,00	0,00	3.152,99	221.052,99	0,00	221.052,99	220.590,00	462,99	186.018,35	34.571,65	0,00		
	50320000 Beiträge zu Versorgungskassen für Arbeitnehmer		147.600,00	3.700,00	0,00	0,00	-5.372,07	145.927,93	0,00	145.927,93	129.160,54	16.767,39	122.491,00	6.669,54	0,00		
	50321000 Beiträge zu Versorgungskassen/ Arbeitnehmer ZENSUS		300,00	0,00	0,00	0,00	36,76	336,76	0,00	336,76	336,76	0,00	1.914,24	-1.577,48	0,00		



Nr.	Ertrags- und Aufwandsarten (gemäß § 44 Absatz 2 i.V.m. § 2 Absatz 1 GemHVO-Doppik)	Verweis auf Anhang (Ifd.Nr.)	Ansatz des	Verände-	Überplan-	Zweck-	Inanspruch-	Ermächti-	Übertragene	Gesamt-	Ergebnis	Abweichung	Ergebnis	Ergebnis-	Übertra-	Erläuterung
			Haushalts-	rung durch	mäßige Auf-	gebundene	nahme der	tigungen des	ermächti-	Ergebnis	ermächti-	Ergebnis	veränderung	gung von		
			jahres	Nachtrag	wendungen	Mehrerträge	ein- oder ge-	ungen des	Ergebnis	Ergebnis	Ergebnis	gegenüber	Ermäch-	Ergebnis		
in €	in €	in €	und	genseitigen	Ergebnis	Ergebnis	Ergebnis	Ergebnis	Ergebnis	Ergebnis	Ergebnis	Ergebnis	Ergebnis	Ergebnis	Konto-	
1	2	3	4	5	6	7	8	9	10	11	12	13	14	15	nummer	
	50420000 Beiträge zur gesetzlichen Sozialversicherung für Arbeitnehmer		788.800,00	-9.300,00	0,00	0,00	-4.532,48	774.967,52	0,00	774.967,52	712.070,27	62.897,25	675.945,88	36.124,39	0,00	
	50421000 Beiträge zur gesetzlichen SV/ Arbeitnehmer ZENSUS		1.500,00	100,00	0,00	0,00	326,40	1.926,40	0,00	1.926,40	1.926,40	0,00	10.647,14	-8.720,74	0,00	
	50490000 Sonstige Beiträge zur gesetzlichen Sozialversicherung		31.700,00	1.100,00	0,00	0,00	2.623,48	35.423,48	0,00	35.423,48	33.313,42	2.110,06	32.463,88	849,54	0,00	
	50491000 Beiträge zur gesetzlichen SV (Unfallversicherung) ZENSUS		100,00	0,00	0,00	0,00	0,00	100,00	0,00	100,00	0,00	100,00	333,84	-333,84	0,00	
	50510000 Beihilfen, Unterstützungsleistungen und dergleichen für Beamte		41.400,00	3.300,00	0,00	0,00	-1.592,69	43.107,31	0,00	43.107,31	29.682,95	13.424,36	33.732,83	-4.049,88	0,00	
	50699000 Sonstige Personalnebenaufwendungen für Sonstige		200,00	0,00	0,00	0,00	-12,06	187,94	0,00	187,94	181,76	6,18	151,04	30,72	0,00	
	50711000 Zuführungen zu Pensionsrückstellungen für Beamte		163.900,00	4.900,00	0,00	0,00	1.073,11	169.873,11	0,00	169.873,11	169.805,00	68,11	226.397,00	-56.592,00	0,00	
	50712000 Zuführungen zu Beihilferückstellungen für Beamte		32.900,00	800,00	0,00	0,00	417,25	34.117,25	0,00	34.117,25	33.961,00	156,25	45.279,40	-11.318,40	0,00	
	50810000 Zuführungen zu Rückstellungen für nicht genommenen Urlaub, Überstunden für Beamte		81.200,00	2.900,00	0,00	0,00	-41.965,19	42.134,81	0,00	42.134,81	7.041,54	35.093,27	108.475,84	-101.434,30	0,00	
	50820000 Zuführungen zu Rückstellungen für nicht genommenen Urlaub, Überstunden für Arbeitnehmer		67.500,00	1.700,00	0,00	0,00	30.274,83	99.474,83	0,00	99.474,83	90.564,12	8.910,71	169.812,96	-79.248,84	0,00	
12.	- Versorgungsaufwendungen		-9.400,00	-800,00	0,00	0,00	10.200,00	0,00	0,00	0,00	-80.451,75	80.451,75	-545.292,39	464.840,64	0,00	51



Ergebnisrechnung 2012
Gemeinde: 12 Stadt Grevesmühlen

Nr.	Ertrags- und Aufwandsarten (gemäß § 44 Absatz 2 i.V.m. § 2 Absatz 1 GemHVO-Doppik)	Verweis auf Anhang (lfd.Nr.)	Ansatz des Haushalts- jahres	Verände- rung durch Nachtrag	Überplan- mäßige Auf- wendungen	Zweck- gebundene Mehrerträge und entsprechende -aufwendungen	Inanspruch- nahme der ein- oder ge- genseitigen Deckungs- fähigkeit	Ermächti- gungen des Haushalts- jahres	Übertragene Ermächti- gungen aus Haushalts- vorjahren	Gesamt- ermäch- tigungen im Haus- haltsjahr	Ergebnis des Haushalts- jahres	Abweichung im Haus- haltsjahr	Ergebnis des Haus- haltsvor- jahres	Ergebnis- veränderung gegenüber Haushalts- vorjahr	Übertra- gung von Ermäch- tigungen in Haushalts- folgejahre	Erläuterung	
			in €	in €	in €	in €	in €	in €	in €	in €	in €	in €	in €	in €	in €	in €	Konto- nummer
			1	2	3	4	5	6	7	8	9	10	11	12	13		
	51110000		0,00	0,00	0,00	0,00	0,00	0,00	0,00	0,00	-72.486,15	72.486,15	-556.601,19	484.115,04	0,00		
	Versorgungsaufwendungen für Versorgungsempfänger (Beamte)																
	51510000 Zuführungen zu Pensionsrückstellungen u. ä. Verpflichtungen für Versorgungsempfänger (Beamte)		-9.400,00	-800,00	0,00	0,00	10.200,00	0,00	0,00	0,00	-7.965,60	7.965,60	11.308,80	-19.274,40	0,00		
13.	- Aufwendungen für Sach- und Dienstleistungen		2.795.500,00	-367.000,00	-4.199,95	0,00	117.349,11	2.541.649,16	0,00	2.541.649,16	1.962.923,21	578.725,95	1.861.305,92	101.617,29	0,00	52	
	52210000 Aufwendungen für Abfall		25.300,00	-700,00	0,00	0,00	-2.535,52	22.064,48	0,00	22.064,48	20.772,11	1.292,37	21.283,65	-511,54	0,00		
	52220000 Aufwendungen für Abwasser		100,00	0,00	0,00	0,00	33,74	133,74	0,00	133,74	133,74	0,00	133,74	0,00	0,00		
	52230000 Aufwendungen für Fernwärme		242.700,00	-8.200,00	0,00	0,00	-2.883,94	231.616,06	0,00	231.616,06	227.475,53	4.140,53	204.649,17	22.826,36	0,00		
	52240000 Aufwendungen für Gas		33.400,00	-900,00	0,00	0,00	-1.290,81	31.209,19	0,00	31.209,19	30.444,60	764,59	43.001,31	-12.556,71	0,00		
	52250000 Aufwendungen für Heizöl		10.000,00	0,00	0,00	0,00	129,26	10.129,26	0,00	10.129,26	10.129,26	0,00	9.354,84	774,42	0,00		
	52260000 Aufwendungen für Strom		287.500,00	-98.000,00	0,00	0,00	-698,20	188.801,80	0,00	188.801,80	172.878,17	15.923,63	273.210,40	-100.332,23	0,00		
	52260100 Aufwendungen für Strom ZENSUS		400,00	2.100,00	0,00	0,00	-198,78	2.301,22	0,00	2.301,22	1.917,08	384,14	2.181,52	-264,44	0,00		
	52261000 Aufwendungen für Strom Ampelanlagen		1.400,00	0,00	0,00	0,00	223,74	1.623,74	0,00	1.623,74	1.110,72	513,02	1.235,22	-124,50	0,00		
	52270000 Aufwendungen für Wasser		58.100,00	-5.400,00	0,00	0,00	4.461,60	57.161,60	0,00	57.161,60	52.609,44	4.552,16	45.191,39	7.418,05	0,00		
	52270100 Aufwendungen für Wasser ZENSUS		0,00	0,00	0,00	0,00	0,00	0,00	0,00	0,00	0,00	0,00	0,00	0,00	0,00		
	52290000 Sonstige Aufwendungen für Energie / Wasser / Abwasser / Abfall		4.400,00	0,00	0,00	0,00	0,00	4.400,00	0,00	4.400,00	2.093,17	2.306,83	2.624,96	-531,79	0,00		



Ergebnisrechnung 2012
Gemeinde: 12 Stadt Grevesmühlen

Nr.	Ertrags- und Aufwandsarten (gemäß § 44 Absatz 2 i.V.m. § 2 Absatz 1 GemHVO-Doppik)	Verweis auf Anhang (lfd.Nr.)	Ansatz des	Verände-	Überplan-	Zweck-	Inanspruch-	Ermächti-	Übertragene	Gesamt-	Ergebnis	Abweichung	Ergebnis	Ergebnis-	Übertra-	Erläuterung	
			Haushalts-	rung durch	mäßige Auf-	gebundene	nahme der	tigungen des	Erträge	Erträge	Erträge	Erträge	Erträge	Erträge	Erträge		Erträge
			jahres	Nachtrag	Auf-	Mehrträge	ein- oder ge-	Haushalts-	und	aus	ermäch-	Erträge	Erträge	Erträge	Erträge		Erträge
in €	in €	in €	in €	in €	in €	in €	in €	in €	in €	in €	in €	in €	in €	in €	in €	Konto-	
			1	2	3	4	5	6	7	8	9	10	11	12	13	nummer	
	52290100 Betriebskosten Seestraße 1 ZENSUS		200,00	100,00	0,00	0,00	0,00	300,00	0,00	300,00	147,68	152,32	215,01	-67,33	0,00		
	52310000 Unterhaltung der Grundstücke, Außenanlagen, Gebäude und Gebäudeeinrichtungen		619.500,00	-279.300,00	0,00	0,00	-50.480,00	289.720,00	0,00	289.720,00	213.284,05	76.435,95	183.543,12	29.740,93	0,00		
	52310100 Unterhaltung Grundstück und Gebäude ZENSUS		100,00	0,00	0,00	0,00	-42,70	57,30	0,00	57,30	53,99	3,31	150,24	-96,25	0,00		
	52311000 Unterhaltung und Bewirtschaftung der Grundstücke		15.500,00	0,00	0,00	0,00	-338,46	15.161,54	0,00	15.161,54	4.462,48	10.699,06	1.314,60	3.147,88	0,00		
	52311100 Unterhaltung Stadtgraben		3.000,00	-2.000,00	0,00	0,00	0,00	1.000,00	0,00	1.000,00	0,00	1.000,00	0,00	0,00	0,00		
	52312000 Unterhaltung und Bewirtschaftung der Außenanlagen		25.700,00	1.100,00	0,00	0,00	-1.102,13	25.697,87	0,00	25.697,87	23.696,85	2.001,02	8.156,18	15.540,67	0,00		
	52313000 Unterhaltung und Bewirtschaftung der Gebäude einschließlich der Bestandteile, die dem Gebäude zuzurechnen sind		1.000,00	0,00	0,00	0,00	-992,96	7,04	0,00	7,04	0,00	7,04	0,00	0,00	0,00		
	52313100 Unterhaltung Gebäude - Abbruch		415.000,00	-50.000,00	0,00	0,00	0,00	365.000,00	0,00	365.000,00	10.631,78	354.368,22	89.338,19	-78.706,41	0,00		
	52314000 Unterhaltung und Bewirtschaftung der Betriebsvorrichtungen, die im Gebäude eingebaut sind		3.000,00	0,00	0,00	0,00	1.680,16	4.680,16	0,00	4.680,16	4.680,16	0,00	2.550,67	2.129,49	0,00		
	52320000 Bewirtschaftung der Grundstücke, Außenanlagen, Gebäude und Gebäudeeinrichtungen		0,00	0,00	0,00	0,00	0,00	0,00	0,00	0,00	0,00	0,00	0,00	0,00	0,00		
	52320001 Bewirtschaftungskosten aus Wohnungsverwaltung WOBAG		30.100,00	0,00	0,00	0,00	0,00	30.100,00	0,00	30.100,00	22.944,85	7.155,15	17.720,10	5.224,75	0,00		



Nr.	Ertrags- und Aufwandsarten (gemäß § 44 Absatz 2 i.V.m. § 2 Absatz 1 GemHVO-Doppik)	Verweis auf Anhang (Ifd.Nr.)	Ansatz des	Verände-	Überplan-	Zweck-	Inanspruch-	Ermächti-	Übertragene	Gesamt-	Ergebnis	Abweichung	Ergebnis	Ergebnis-	Übertra-	Erläuterung
			Haushalts-	rung durch	mäßige Auf-	gebundene	nahme der	gungen des	ermächti-	ermächti-	Ergebnis	im Haus-	des Haus-	veränderung	gung von	
			jahres	Nachtrag	wendungen	Mehrerträge	ein- oder ge-	gungen des	gungen im	Ergebnis	Ergebnis	Ergebnis	gegenüber	Ermäch-		
			und		genseitigen	Haushalts-	Haushalts-	Haushalts-	Haushalts-	Haushalts-	Haushalts-	Haushalts-	Haushalts-	Haushalts-	gungen in	
			-aufwendungen	fähigkeit	vorjahren	Haushalts-	Haushalts-	Haushalts-	Haushalts-	Haushalts-	Haushalts-	Haushalts-	Haushalts-	Haushalts-	Haushalts-	Konto-
			in €	in €	in €	in €	in €	in €	in €	in €	in €	in €	in €	in €	in €	nummer
			1	2	3	4	5	6	7	8	9	10	11	12	13	
	52321000 Bewirtschaftung der Grundstücke		0,00	27.000,00	0,00	0,00	4,77	27.004,77	0,00	27.004,77	22.652,16	4.352,61	0,00	22.652,16	0,00	
	52322000 Bewirtschaftung der Außenanlagen		4.000,00	1.500,00	0,00	0,00	0,00	5.500,00	0,00	5.500,00	3.298,52	2.201,48	3.520,86	-222,34	0,00	
	52323100 Aufwendungen für Reinigung		264.600,00	-9.500,00	0,00	0,00	11.708,99	266.808,99	0,00	266.808,99	265.301,21	1.507,78	237.827,49	27.473,72	0,00	
	52323101 Aufwendungen für Reinigung ZENSUS		300,00	100,00	0,00	0,00	-56,76	343,24	0,00	343,24	341,87	1,37	1.036,10	-694,23	0,00	
	52323110 sonstige Aufwendungen für Reinigung (Wäscherei)		700,00	0,00	0,00	0,00	-185,84	514,16	0,00	514,16	234,47	279,69	314,30	-79,83	0,00	
	52323120 Aufwendungen für Reinigung Dienstleister GFM		6.200,00	800,00	0,00	0,00	603,27	7.603,27	0,00	7.603,27	4.873,13	2.730,14	5.064,68	-191,55	0,00	
	52323200 Wachdienst		14.600,00	100,00	0,00	0,00	370,19	15.070,19	0,00	15.070,19	14.233,74	836,45	13.311,66	922,08	0,00	
	52323220 Aufwendungen für Wachdienst Dienstleister GFM		2.300,00	0,00	0,00	0,00	384,25	2.684,25	0,00	2.684,25	1.910,43	773,82	1.964,15	-53,72	0,00	
	52331000 Unterhaltung der Brücken, Tunnel und ingenieurtechnische Anlagen		3.000,00	0,00	0,00	0,00	0,00	3.000,00	0,00	3.000,00	0,00	3.000,00	0,00	0,00	0,00	
	52338000 Unterhaltung der Straßen, Wege, Plätze und Verkehrslenkungsanlagen		97.100,00	-27.600,00	0,00	0,00	-3.827,64	65.672,36	0,00	65.672,36	53.713,85	11.958,51	111.919,68	-58.205,83	0,00	
	52338100 Unterhaltung Verkehrszeichen		21.100,00	0,00	-1.666,99	0,00	-527,71	18.905,30	0,00	18.905,30	11.087,89	7.817,41	28.590,88	-17.502,99	0,00	
	52339000 Unterhaltung des sonstigen Infrastrukturvermögens		20.500,00	0,00	-58,90	0,00	-2.518,77	17.922,33	0,00	17.922,33	13.246,90	4.675,43	18.156,15	-4.909,25	0,00	
	52341000 Unterhaltung der Denkmäler (Grundstücke und bauliche Anlagen)		5.000,00	0,00	0,00	0,00	0,00	5.000,00	0,00	5.000,00	1.373,04	3.626,96	48,89	1.324,15	0,00	



Nr.	Ertrags- und Aufwandsarten (gemäß § 44 Absatz 2 i.V.m. § 2 Absatz 1 GemHVO-Doppik)	Verweis auf Anhang (lfd.Nr.)	Ansatz des	Verände-	Überplan-	Zweck-	Inanspruch-	Ermächti-	Übertragene	Gesamt-	Ergebnis	Abweichung	Ergebnis	Ergebnis-	Übertra-	Erläuterung Konto- nummer
			Haushalts-	rung durch	mäßige Auf-	gebundene	nahme der	gungen des	ermächti-	ermächti-	des	im Haus-	des Haus-	veränderung	gung von	
			jahres	Nachtrag	wendungen	Mehrerträge	ein- oder ge-	gungen aus	tigungen im	tigungen im	Haushalts-	Haushalts-	Haushalts-	gegenüber	Ermäch-	
in €	in €	in €	in €	in €	in €	in €	in €	in €	in €	in €	in €	in €	in €	in €	in €	
1	2	3	4	5	6	7	8	9	10	11	12	13	14	15	16	
	52341100 Pflege historischer Grabstellen auf dem Friedhof Grevesmühlen		300,00	0,00	0,00	0,00	-6,28	293,72	0,00	293,72	288,00	5,72	288,00	0,00	0,00	
	52342000 Unterhaltung der Kunstgegenstände		3.500,00	100,00	0,00	0,00	381,08	3.981,08	0,00	3.981,08	3.923,07	58,01	5.993,79	-2.070,72	0,00	
	52350000 Fahrzeugunterhaltung		62.600,00	-1.600,00	0,00	0,00	7.758,91	68.758,91	0,00	68.758,91	62.822,06	5.936,85	70.625,72	-7.803,66	0,00	
	52352000 Betriebs- und Schmierstoffe		31.000,00	-1.000,00	0,00	0,00	3.658,62	33.658,62	0,00	33.658,62	33.658,62	0,00	29.833,13	3.825,49	0,00	
	52360000 Unterhaltung der Maschinen und technischen Anlagen		15.500,00	-1.800,00	0,00	0,00	-4.506,87	9.193,13	0,00	9.193,13	6.583,50	2.609,63	9.379,96	-2.796,46	0,00	
	52370000 Unterhaltung der Betriebs- und Geschäftsausstattung		29.300,00	200,00	-95,76	0,00	-3.402,29	26.001,95	0,00	26.001,95	20.017,43	5.984,52	21.100,75	-1.083,32	0,00	
	52371000 Unterhaltung der Betriebs- und Geschäftsausstattung		600,00	0,00	0,00	0,00	204,16	804,16	0,00	804,16	762,91	41,25	31,49	731,42	0,00	
	52372000 Unterhaltung der Betriebs- und Geschäftsausstattung		100,00	0,00	0,00	0,00	-5,32	94,68	0,00	94,68	67,83	26,85	16,35	51,48	0,00	
	52380000 Unterhaltung der geringwertigen Geräte, Ausrüstungs- und sonstige Gebrauchsgegenstände		18.500,00	0,00	0,00	0,00	-1.609,66	16.890,34	0,00	16.890,34	10.025,28	6.865,06	14.480,90	-4.455,62	0,00	
	52381000 Geringwertige Geräte, Ausrüstungs- und sonstige Gebrauchsgegenstände		700,00	-200,00	0,00	0,00	2,48	502,48	0,00	502,48	250,99	251,49	594,31	-343,32	0,00	
	52440000 Laborbedarf, Werkstättenbedarf, Lebensmittel, Arzneimittel, Verbandstoffe, Sanitätsverbrauchsmaterial, Baumaterial, sonstiger Anstaltsbedarf, Saat- und Pflanzgut		200,00	0,00	0,00	0,00	49,69	249,69	0,00	249,69	231,84	17,85	41,63	190,21	0,00	



Ergebnisrechnung 2012
Gemeinde: 12 Stadt Grevesmühlen

Nr.	Ertrags- und Aufwandsarten (gemäß § 44 Absatz 2 i.V.m. § 2 Absatz 1 GemHVO-Doppik)	Verweis auf Anhang (lfd.Nr.)	Ansatz des	Verände-	Überplan-	Zweck-	Inanspruch-	Ermächti-	Übertragene	Gesamt-	Ergebnis	Abweichung	Ergebnis	Ergebnis-	Übertra-	Erläuterung	
			Haushalts-	rung durch	mäßige Auf-	gebundene	nahme der	tigungen des	ermächti-	Ergebnis	ermächti-	des	im Haus-	des Haus-	veränderung		gung von
			jahres	Nachtrag	wendungen	Mehrerträge	ein- oder ge-	Haushalts-	tigungen aus	des	tigungen im	Haushalts-	Haushalts-	des Haus-	gegenüber		Ermäch-
in €	in €	in €	und	genseitigen	ent-	Haushalts-	in €	in €	in €	in €	in €	in €	in €	in €	in €	Konto-	
1	2	3	4	5	6	7	8	9	10	11	12	13	14	15	16	nummer	
	52460000 Lernmittel (Schulbücher, Werkstoffe,)		60.000,00	-5.400,00	-128,95	0,00	0,00	54.471,05	0,00	54.471,05	52.047,06	2.423,99	58.481,99	-6.434,93	0,00		
	52461000 Lernmittel/Grenzbetrag		27.600,00	-400,00	0,00	0,00	-354,67	26.845,33	0,00	26.845,33	26.458,14	387,19	26.741,94	-283,80	0,00		
	52462000 Aufwendungen Werken		9.600,00	-300,00	0,00	0,00	0,00	9.300,00	0,00	9.300,00	7.038,20	2.261,80	7.878,34	-840,14	0,00		
	52463000 Aufwendungen Schulgarten		1.000,00	0,00	0,00	0,00	-28,40	971,60	0,00	971,60	968,34	3,26	484,28	484,06	0,00		
	52470000 Erwerb von Kunstsammlungen, wissenschaftlichen Sammlungen, Bibliotheken und sonstigen Sammlungen (bis 60 €)		9.400,00	0,00	0,00	0,00	2.096,09	11.496,09	0,00	11.496,09	11.496,09	0,00	10.298,19	1.197,90	0,00		
	52480000 Sonstige bezogene Leistungen		24.500,00	-2.800,00	0,00	0,00	-122,64	21.577,36	0,00	21.577,36	20.349,78	1.227,58	16.889,79	3.459,99	0,00		
	52481000 Aufwendungen für Schwimmunterricht		0,00	2.900,00	0,00	0,00	866,30	3.766,30	0,00	3.766,30	3.666,30	100,00	0,00	3.666,30	0,00		
	52490000 Sonstige Aufwendungen für Sachleistungen und Verbrauchsmittel		104.100,00	37.200,00	-2.100,35	0,00	-4.180,52	135.019,13	0,00	135.019,13	127.148,33	7.870,80	106.065,55	21.082,78	0,00		
	52491000 Aufwendungen für Ausstellungen und Aktionen		6.600,00	-1.000,00	-149,00	0,00	-713,42	4.737,58	0,00	4.737,58	3.583,87	1.153,71	7.732,38	-4.148,51	0,00		
	52492000 Sonstige Aufwendungen für Verbrauchsmittel		0,00	1.500,00	0,00	0,00	0,00	1.500,00	0,00	1.500,00	1.104,32	395,68	100,28	1.004,04	0,00		
	52541000 Kostenerstattungen an den Bund		6.300,00	0,00	0,00	0,00	-2.107,49	4.192,51	0,00	4.192,51	4.131,20	61,31	5.146,38	-1.015,18	0,00		
	52542000 Kostenerstattungen an das Land		5.000,00	0,00	0,00	0,00	0,00	5.000,00	0,00	5.000,00	3.552,40	1.447,60	3.619,20	-66,80	0,00		
	52543000 Kostenerstattungen an Gemeinden und Gemeindeverbände		9.000,00	0,00	0,00	0,00	8.643,65	17.643,65	0,00	17.643,65	14.374,07	3.269,58	24.843,95	-10.469,88	0,00		



Ergebnisrechnung 2012
Gemeinde: 12 Stadt Grevesmühlen

Nr.	Ertrags- und Aufwandsarten (gemäß § 44 Absatz 2 i.V.m. § 2 Absatz 1 GemHVO-Doppik)	Verweis auf Anhang (lfd.Nr.)	Ansatz des Haushalts- jahres	Verände- rung durch Nachtrag	Überplan- mäßige Auf- wendungen	Zweck- gebundene Mehrerträge und entsprechende -aufwendungen	Inanspruch- nahme der ein- oder ge- genseitigen Deckungs- fähigkeit	Ermächti- gungen des Haushalts- jahres	Übertragene Ermächti- gungen aus Haushalts- vorjahren	Gesamt- ermäch- tigungen im Haus- haltsjahr	Ergebnis des Haushalts- jahres	Abweichung im Haus- haltsjahr	Ergebnis des Haus- haltsvor- jahres	Ergebnis- veränderung gegenüber Haushalts- vorjahr	Übertra- gung von Ermäch- tigungen in Haushalts- folgejahre	Erläuterung	
			in €	in €	in €	in €	in €	in €	in €	in €	in €	in €	in €	in €	in €	in €	Konto- nummer
			1	2	3	4	5	6	7	8	9	10	11	12	13		
	52544000 Kostenerstattungen an Zweckverbände und dergl.		6.500,00	1.000,00	0,00	0,00	-734,31	6.765,69	0,00	6.765,69	6.275,76	489,93	6.275,76	0,00	0,00		
	52549000 Kostenerstattungen an den sonstigen öffentlichen Bereich		9.200,00	0,00	0,00	0,00	-3.241,64	5.958,36	0,00	5.958,36	3.370,67	2.587,69	6.504,00	-3.133,33	0,00		
	52550000 Kostenerstattungen / an den privaten Bereich		0,00	0,00	0,00	0,00	0,00	0,00	0,00	0,00	0,00	0,00	0,00	0,00	0,00		
	52551000 Kostenerstattungen an private Unternehmen		1.000,00	1.000,00	0,00	0,00	5.340,81	7.340,81	0,00	7.340,81	7.340,81	0,00	6.929,64	411,17	0,00		
	52559000 Kostenerstattungen an den sonstigen privaten Bereich		0,00	0,00	0,00	0,00	127,07	127,07	0,00	127,07	127,07	0,00	76,92	50,15	0,00		
	52612200 Vergütung Sanierungsträger		35.000,00	0,00	0,00	0,00	-21.824,32	13.175,68	0,00	13.175,68	4.789,78	8.385,90	9.863,96	-5.074,18	0,00		
	52692000 Aufwendungen für Städtebauliches Sondervermögen: Investitionsanteil für Maßnahmen an öffentlich nutzbaren Objekten		0,00	0,00	0,00	0,00	0,00	0,00	0,00	0,00	15.765,96	-15.765,96	0,00	15.765,96	0,00		
	52920000 Sonstige Aufwendungen für Dienstleistungen		30.100,00	52.400,00	0,00	0,00	162.119,16	244.619,16	0,00	244.619,16	241.604,07	3.015,09	31.506,63	210.097,44	0,00		
	52921000 Entwicklungspflege für Ausgleichsmaßnahmen		38.000,00	0,00	0,00	0,00	-129,48	37.870,52	0,00	37.870,52	36.297,49	1.573,03	20.637,74	15.659,75	0,00		
	52922000 Aufwendungen für Baumpflege		34.500,00	0,00	0,00	0,00	529,29	35.029,29	0,00	35.029,29	24.449,74	10.579,55	31.233,82	-6.784,08	0,00		
	52923000 Aufwendungen für Personalgestaltung		0,00	0,00	0,00	0,00	16.619,36	16.619,36	0,00	16.619,36	16.619,36	0,00	0,00	16.619,36	0,00		
14.	- Abschreibungen auf immaterielle Vermögensgegenstände des Anlagevermögens und auf Sachanlagen sowie auf aktivierte Aufwendungen für die Inangangsetzung und Erweiterung der Verwaltung		2.530.300,00	18.500,00	0,00	0,00	0,00	2.548.800,00	0,00	2.548.800,00	2.075.219,23	473.580,77	2.100.721,01	-25.501,78	0,00	53	



Nr.	Ertrags- und Aufwandsarten (gemäß § 44 Absatz 2 i.V.m. § 2 Absatz 1 GemHVO-Doppik)	Verweis auf Anhang (Ifd.Nr.)	Ansatz des	Verände-	Überplan-	Zweck-	Inanspruch-	Ermächti-	Übertragene	Gesamt-	Ergebnis	Abweichung	Ergebnis	Ergebnis-	Übertra-	Erläuterung	
			Haushalts-	rung durch	mäßige Auf-	gebundene	nahme der	gungen des	ermächti-	Erträge aus	ermächti-	des	im Haus-	des Haus-	veränderung		gung von
			jahres	Nachtrag	wendungen	Mehrerträge	ein- oder ge-	gungen des	tungen im	Haushalts-	tungen im	Haushalts-	Haushalts-	gegenüber	Ermäch-		Ergebnis-
			und		genseitigen	Haushalts-	Haushalts-										
			-aufwendungen	fähigkeit	vorjahren	Haushalts-	Haushalts-										
			in €	in €	in €	in €	in €	in €	in €	in €	in €	in €	in €	in €	in €	Konto-	
			1	2	3	4	5	6	7	8	9	10	11	12	13	nummer	
	53200000 Abschreibungen auf immaterielle Vermögensgegenstände		39.500,00	3.300,00	0,00	0,00	0,00	42.800,00	0,00	42.800,00	162.460,65	-119.660,65	149.189,49	13.271,16	0,00		
	53300000 Abschreibungen auf unbebaute Grundstücke und grundstücksgleiche Rechte		111.400,00	-200,00	0,00	0,00	0,00	111.200,00	0,00	111.200,00	5.559,89	105.640,11	10.661,73	-5.101,84	0,00		
	53400000 Abschreibungen auf bebaute Grundstücke und grundstücksgleiche Rechte		527.200,00	-700,00	0,00	0,00	0,00	526.500,00	0,00	526.500,00	481.827,01	44.672,99	467.386,61	14.440,40	0,00		
	53500000 Abschreibungen auf das Infrastrukturvermögen		1.474.700,00	-11.600,00	0,00	0,00	0,00	1.463.100,00	0,00	1.463.100,00	997.113,76	465.986,24	996.333,04	780,72	0,00		
	53600000 Abschreibungen auf Bauten auf fremdem Grund und Boden		19.600,00	0,00	0,00	0,00	0,00	19.600,00	0,00	19.600,00	21.305,88	-1.705,88	22.164,40	-858,52	0,00		
	53700000 Abschreibungen auf Kunstgegenstände, Denkmäler		0,00	0,00	0,00	0,00	0,00	0,00	0,00	0,00	634,23	-634,23	634,23	0,00	0,00		
	53800000 Abschreibungen auf Maschinen und technische Anlagen, Fahrzeuge, Betriebs- und Geschäftsausstattung, Pflanzen, Tiere		333.800,00	21.700,00	0,00	0,00	0,00	355.500,00	0,00	355.500,00	379.615,24	-24.115,24	430.091,96	-50.476,72	0,00		
	53801000 Abschreibungen auf Geringwertige Wirtschaftsgüter (GWG)		22.700,00	7.400,00	0,00	0,00	0,00	30.100,00	0,00	30.100,00	26.702,57	3.397,43	24.259,55	2.443,02	0,00		
	53930000 Abschreibungen auf Finanzanlagen		1.400,00	-1.400,00	0,00	0,00	0,00	0,00	0,00	0,00	0,00	0,00	0,00	0,00	0,00		
15.	- Abschreibungen auf Vermögensgegenstände des Umlaufvermögens, soweit diese die üblichen Abschreibungen überschreiten		0,00	0,00	0,00	0,00	0,00	0,00	0,00	0,00	36.305,75	-36.305,75	24.039,20	12.266,55	0,00		



Nr.	Ertrags- und Aufwandsarten (gemäß § 44 Absatz 2 i.V.m. § 2 Absatz 1 GemHVO-Doppik)	Verweis auf Anhang (lfd.Nr.)	Ansatz des	Verände-	Überplan-	Zweck-	Inanspruch-	Ermächti-	Übertragene	Gesamt-	Ergebnis	Abweichung	Ergebnis	Ergebnis-	Übertra-	Erläuterung	
			Haushalts-	rung durch	mäßige Auf-	gebundene	nahme der	gungen des	Ermächti-	Ergebnis	ermächti-	des	im Haus-	des Haus-	veränderung		gung von
			jahres	Nachtrag	wendungen	Mehrerträge	ein- oder	Haushalts-	gungen aus	Ergebnis	tigungen im	Haushalts-	Haushalts-	vor-	gegenüber		Ermächti-
in €	in €	in €	in €	in €	in €	in €	in €	in €	in €	in €	in €	in €	in €	in €	in €	Konto- nummer	
1	2	3	4	5	6	7	8	9	10	11	12	13					
	53941000 Abschreibungen auf zum Verkauf vorgesehene Grundstücke		0,00	0,00	0,00	0,00	0,00	0,00	0,00	0,00	19.754,97	-19.754,97	11.154,45	8.600,52	0,00		
	53942000 Abschreibungen auf das sonstige Umlaufvermögen		0,00	0,00	0,00	0,00	0,00	0,00	0,00	0,00	0,00	0,00	12.884,75	-12.884,75	0,00		
	53942535 Abschreibungen auf Steuerforderungen gegen den privaten Bereich		0,00	0,00	0,00	0,00	0,00	0,00	0,00	0,00	14.278,00	-14.278,00	0,00	14.278,00	0,00		
	53942555 Abschreibungen auf sonstige öffentlich-rechtliche Forderungen gegen den privaten Bereich		0,00	0,00	0,00	0,00	0,00	0,00	0,00	0,00	2.272,78	-2.272,78	0,00	2.272,78	0,00		
16.	- Zuwendungen, Umlagen und sonstige Transferaufwendungen		4.266.200,00	269.000,00	0,00	0,00	3.446,27	4.538.646,27	0,00	4.538.646,27	4.428.779,29	109.866,98	3.728.159,14	700.620,15	0,00	54	
	54139000 Zuweisungen und Zuschüsse für laufende Zwecke an sonstiges Sondervermögen		1.000,00	300,00	0,00	0,00	820,00	2.120,00	0,00	2.120,00	2.120,00	0,00	33.110,00	-30.990,00	0,00		
	54143000 Zuweisungen und Zuschüsse für laufende Zwecke an Gemeinden und Gemeindeverbände		45.000,00	8.500,00	0,00	0,00	363,35	53.863,35	0,00	53.863,35	53.863,35	0,00	35.411,72	18.451,63	0,00		
	54149000 Zuweisungen und Zuschüsse für laufende Zwecke an sonstiger öffentlicher Bereich		2.800,00	-1.200,00	0,00	0,00	804,60	2.404,60	0,00	2.404,60	2.338,48	66,12	2.683,53	-345,05	0,00		
	54151000 Zuweisungen und Zuschüsse für laufende Zwecke an private Unternehmen		245.000,00	22.000,00	0,00	0,00	0,00	267.000,00	0,00	267.000,00	259.087,65	7.912,35	231.256,24	27.831,41	0,00		
	54159000 Zuweisungen und Zuschüsse für laufende Zwecke an den sonstigen privaten Bereich		134.100,00	15.700,00	0,00	0,00	-7.276,66	142.523,34	0,00	142.523,34	136.527,83	5.995,51	124.959,00	11.568,83	0,00		



Nr.	Ertrags- und Aufwandsarten (gemäß § 44 Absatz 2 i.V.m. § 2 Absatz 1 GemHVO-Doppik)	Verweis auf Anhang (Ifd.Nr.)	Ansatz des	Verände-	Überplan-	Zweck-	Inanspruch-	Ermächti-	Übertragene	Gesamt-	Ergebnis	Abweichung	Ergebnis	Ergebnis-	Übertra-	Erläuterung	
			Haushalts-	rung durch	mäßige Auf-	gebundene	nahme der	gungen des	ermächti-	Erträge aus	ermächti-	des	im Haus-	des Haus-	veränderung		gung von
			jahres	Nachtrag	Auf-	Mehrerträge	ein- oder	Haushalts-	gungen im	Haus-	Ergebnis	halts-	Ergebnis	gegenüber	Ermäch-		
in €	in €	in €	und	wendungen	entsprechende	gegen-	Haushalts-	in €	in €	in €	in €	in €	in €	in €	in €	Konto-	
1	2	3	4	5	6	7	8	9	10	11	12	13	14	15	16	nummer	
	54159100 Zuweisungen und Zuschüsse für laufende Zwecke des Städtebaulichen Sondervermögens, soweit nicht aktivierungspflichtig, an den sonstigen privaten Bereich		344.700,00	40.000,00	0,00	0,00	0,00	384.700,00	0,00	384.700,00	366.018,66	18.681,34	329.068,12	36.950,54	0,00		
	54190000 Zuweisungen und Zuschüsse für laufende Zwecke an Sonstige		15.100,00	0,00	0,00	0,00	-4.445,19	10.654,81	0,00	10.654,81	4.006,92	6.647,89	4.805,79	-798,87	0,00		
	54310000 Gewerbesteuerumlage		200.000,00	20.000,00	0,00	0,00	0,00	220.000,00	0,00	220.000,00	149.670,20	70.329,80	240.313,32	-90.643,12	0,00		
	54421000 Allgemeine Umlagen an Landkreise		3.164.200,00	161.300,00	0,00	0,00	81,04	3.325.581,04	0,00	3.325.581,04	3.325.581,04	0,00	2.614.775,62	710.805,42	0,00		
	54430000 Allgemeine Umlagen an Zweckverbände und dergl.		83.300,00	2.400,00	0,00	0,00	-1.650,99	84.049,01	0,00	84.049,01	84.048,30	0,71	80.987,10	3.061,20	0,00		
	54490000 Allgemeine Umlagen / Sonstige		31.000,00	0,00	0,00	0,00	0,00	31.000,00	0,00	31.000,00	30.766,74	233,26	30.788,70	-21,96	0,00		
	54610000 Rückzahlung von allgemeinen Zuweisungen an den Bund		0,00	0,00	0,00	0,00	14.750,12	14.750,12	0,00	14.750,12	14.750,12	0,00	0,00	14.750,12	0,00		
18.	- Sonstige laufende Aufwendungen		840.400,00	221.300,00	-37.556,00	0,00	-120.141,48	904.002,52	0,00	904.002,52	976.951,72	-72.949,20	975.146,90	1.804,82	0,00	56	
	56120000 Aufwendungen für Aus- und Fortbildung, Umschulung		27.800,00	0,00	0,00	0,00	-2.033,88	25.766,12	0,00	25.766,12	24.861,27	904,85	31.616,79	-6.755,52	0,00		
	56120100 Aufwendungen Aus- und Fortbildung ZENSUS		300,00	-100,00	0,00	0,00	-199,58	0,42	0,00	0,42	0,00	0,42	61,20	-61,20	0,00		
	56130000 Aufwendungen für übernommene Reisekosten für Dienstreisen und Dienstgänge		8.700,00	0,00	0,00	0,00	245,76	8.945,76	0,00	8.945,76	8.945,76	0,00	8.028,39	917,37	0,00		
	56130100 Aufwendungen für übernommene Reisekosten und Dienstreisen ZENSUS		0,00	100,00	0,00	0,00	-73,31	26,69	0,00	26,69	23,50	3,19	41,10	-17,60	0,00		



Ergebnisrechnung 2012
Gemeinde: 12 Stadt Grevesmühlen

Nr.	Ertrags- und Aufwandsarten (gemäß § 44 Absatz 2 i.V.m. § 2 Absatz 1 GemHVO-Doppik)	Verweis auf Anhang (lfd.Nr.)	Ansatz des	Verände-	Überplan-	Zweck-	Inanspruch-	Ermächti-	Übertragene	Gesamt-	Ergebnis	Abweichung	Ergebnis	Ergebnis-	Übertra-	Erläuterung	
			Haushalts-	rung durch	mäßige Auf-	gebundene	nahme der	tigungen des	ermächti-	Erträge	ermächti-	des	im Haus-	des Haus-	veränderung		gung von
			jahres	Nachtrag	wendungen	Mehrerträge	ein- oder	Haushalts-	tigungen im	und	gungen im	Haushalts-	haltsjahr	haltsvor-	gegenüber		Ermäch-
			in €	in €	in €	in €	in €	in €	in €	in €	in €	in €	in €	in €	in €	Konto-	
			1	2	3	4	5	6	7	8	9	10	11	12	13	nummer	
	56131000 Fahrtkostenerstattung		500,00	0,00	0,00	0,00	0,00	500,00	0,00	500,00	0,00	500,00	0,00	0,00	0,00		
	56140000 Aufwendungen für allgemeine Betreuung der Bediensteten		11.900,00	0,00	0,00	0,00	235,12	12.135,12	0,00	12.135,12	10.167,39	1.967,73	10.918,00	-750,61	0,00		
	56150000 Aufwendungen für Dienst- und Schutzkleidung, persönliche Ausrüstungsgegenstände		7.800,00	0,00	0,00	0,00	-203,88	7.596,12	0,00	7.596,12	6.595,03	1.001,09	6.104,39	490,64	0,00		
	56151000 Aufwendungen für Dienst- und Schutzbekleidung (1 € Jobs)		400,00	400,00	0,00	0,00	0,00	800,00	0,00	800,00	715,31	84,69	927,73	-212,42	0,00		
	56210000 Mieten, Pachten und Erbbauzinsen		112.300,00	-300,00	0,00	0,00	-1.110,76	110.889,24	0,00	110.889,24	106.048,67	4.840,57	98.130,76	7.917,91	0,00		
	56210010 Miete Toilettenwagen		200,00	0,00	0,00	0,00	0,00	200,00	0,00	200,00	0,00	200,00	154,70	-154,70	0,00		
	56210100 Miete für Seestraße 1, ZENSUS		500,00	2.100,00	0,00	0,00	0,00	2.600,00	0,00	2.600,00	2.532,00	68,00	2.532,00	0,00	0,00		
	56212000 Nutzungsentgelt für Heizung (Wärmeservicevertrag SWG)		19.500,00	-100,00	0,00	0,00	-49,69	19.350,31	0,00	19.350,31	19.338,24	12,07	19.338,24	0,00	0,00		
	56220000 Leasing		45.800,00	0,00	0,00	0,00	16.662,80	62.462,80	0,00	62.462,80	62.375,32	87,48	45.643,92	16.731,40	0,00		
	56242000 Laufende Beratung		0,00	0,00	0,00	0,00	0,00	0,00	0,00	0,00	0,00	0,00	0,00	0,00	0,00		
	56243000 Unterhaltung Software, Updates		55.800,00	0,00	0,00	0,00	-23,12	55.776,88	0,00	55.776,88	51.672,90	4.103,98	50.908,48	764,42	0,00		
	56244000 Unterhaltung Hardware		25.500,00	0,00	0,00	0,00	-2.476,84	23.023,16	0,00	23.023,16	17.213,97	5.809,19	22.536,21	-5.322,24	0,00		
	56244010 Unterhaltung Hardware ZENSUS		0,00	0,00	0,00	0,00	0,00	0,00	0,00	0,00	0,00	0,00	153,86	-153,86	0,00		
	56249000 Sonstige Datenverarbeitung		12.600,00	1.100,00	-2.380,00	0,00	306,42	11.626,42	0,00	11.626,42	11.630,69	-4,27	12.050,24	-419,55	0,00		
	56250000 Sachverständigen-, Gerichts- und ähnliche Aufwendungen		72.500,00	33.000,00	-4.876,00	0,00	-7.204,75	93.419,25	0,00	93.419,25	75.838,27	17.580,98	96.976,95	-21.138,68	0,00		



Ergebnisrechnung 2012
Gemeinde: 12 Stadt Grevesmühlen

Nr.	Ertrags- und Aufwandsarten (gemäß § 44 Absatz 2 i.V.m. § 2 Absatz 1 GemHVO-Doppik)	Verweis auf Anhang (Ifd.Nr.)	Ansatz des	Verände-	Überplan-	Zweck-	Inanspruch-	Ermächti-	Übertragene	Gesamt-	Ergebnis	Abweichung	Ergebnis	Ergebnis-	Übertra-	Erläuterung	
			Haushalts-	rung durch	mäßige Auf-	gebundene	nahme der	gungen des	ermächti-	Erträge aus	ermächti-	des	im Haus-	des Haus-	veränderung		gung von
			jahres	Nachtrag	wendungen	Mehrerträge	ein- oder ge-	gungen des	gungen aus	tigungen im	Haushalts-	Haushalts-	Haushalts-	gegenüber	Ermäch-		tigungen in
in €	in €	in €	in €	in €	in €	in €	in €	in €	in €	in €	in €	in €	in €	in €	in €	Konto-	
			1	2	3	4	5	6	7	8	9	10	11	12	13	nummer	
	56251000 Vergütungen einschließlich Reisekosten an Sachverständige		100,00	0,00	0,00	0,00	0,00	100,00	0,00	100,00	-2,90	102,90	18,17	-21,07	0,00		
	56253000 Gerichts-, Anwalts-, Notar-, Gerichtsvollzieherkosten usw.		500,00	0,00	0,00	0,00	79,97	579,97	0,00	579,97	579,97	0,00	186,93	393,04	0,00		
	56255000 Aufwendungen für die Erstellung von Bebauungsplänen		55.000,00	27.500,00	-30.000,00	0,00	-13.220,16	39.279,84	0,00	39.279,84	28.322,01	10.957,83	15.000,00	13.322,01	0,00		
	56290000 Sonstige Aufwendungen für die Inanspruchnahme von Rechten und Diensten		800,00	146.500,00	0,00	0,00	-106.681,13	40.618,87	0,00	40.618,87	93,60	40.525,27	256,40	-162,80	0,00		
	56291000 Einführung NKHR		0,00	0,00	0,00	0,00	0,00	0,00	0,00	0,00	0,00	0,00	0,00	0,00	0,00		
	56310000 Büromaterial		32.400,00	-1.000,00	0,00	0,00	-1.731,27	29.668,73	0,00	29.668,73	29.367,04	301,69	32.800,52	-3.433,48	0,00		
	56310100 Büromaterial ZENSUS		0,00	0,00	0,00	0,00	0,00	0,00	0,00	0,00	0,00	0,00	726,85	-726,85	0,00		
	56311000 Büromaterial (1€ Jobs)		0,00	0,00	0,00	0,00	0,00	0,00	0,00	0,00	0,00	0,00	0,00	0,00	0,00		
	56320000 Fachliteratur, Zeitschriften		18.900,00	-100,00	0,00	0,00	-275,21	18.524,79	0,00	18.524,79	15.270,59	3.254,20	16.728,11	-1.457,52	0,00		
	56330000 Porto und Versandkosten		37.200,00	0,00	0,00	0,00	4.519,30	41.719,30	0,00	41.719,30	41.554,43	164,87	42.669,79	-1.115,36	0,00		
	56330100 Porto ZENSUS		0,00	0,00	0,00	0,00	0,00	0,00	0,00	0,00	0,00	0,00	231,33	-231,33	0,00		
	56331000 Porto		0,00	0,00	0,00	0,00	0,00	0,00	0,00	0,00	0,00	0,00	4.902,20	-4.902,20	0,00		
	56340000 Telefon, Datenübertragungskosten		29.000,00	200,00	0,00	0,00	-5.712,78	23.487,22	0,00	23.487,22	21.874,06	1.613,16	20.560,99	1.313,07	0,00		
	56344000 Wartung für Telefon und Datenübertragung		2.100,00	0,00	0,00	0,00	-96,05	2.003,95	0,00	2.003,95	0,00	2.003,95	4.434,43	-4.434,43	0,00		
	56350000 Öffentliche Bekanntmachungen		2.100,00	0,00	0,00	0,00	-100,00	2.000,00	0,00	2.000,00	950,41	1.049,59	1.173,85	-223,44	0,00		
	56360000 Öffentlichkeitsarbeit		54.500,00	-3.500,00	0,00	0,00	1.654,01	52.654,01	0,00	52.654,01	40.704,30	11.949,71	42.124,39	-1.420,09	0,00		
	56370000 Bankgebühren		1.600,00	0,00	0,00	0,00	-144,94	1.455,06	0,00	1.455,06	1.451,03	4,03	1.240,82	210,21	0,00		
	56380000 Transportkosten		0,00	0,00	0,00	0,00	0,00	0,00	0,00	0,00	0,00	0,00	30,01	-30,01	0,00		



Ergebnisrechnung 2012
Gemeinde: 12 Stadt Grevesmühlen

Nr.	Ertrags- und Aufwandsarten (gemäß § 44 Absatz 2 i.V.m. § 2 Absatz 1 GemHVO-Doppik)	Verweis auf Anhang (lfd.Nr.)	Ansatz des	Verände-	Überplan-	Zweck-	Inanspruch-	Ermächti-	Übertragene	Gesamt-	Ergebnis	Abweichung	Ergebnis	Ergebnis-	Übertra-	Erläuterung
			Haushalts-	rung durch	mäßige Auf-	gebundene	nahme der	gungen des	Ermächtigung-	ermäch-	Ergebnis	im Haus-	des Haus-	veränderung	gung von	
			jahres	Nachtrag	wendungen	Mehrerträge	ein- oder	Haushalts-	ungen aus	tigungen im	des Haus-	haltsjahr	haltsvor-	gegenüber	Ermäch-	
			und		gegenseitigen	Haushalts-	Haushalts-	Haushalts-	in €	in €	in €	in €	in €	in €	in €	Konto-
			-aufwendungen	fähigkeit	vorfahren	ermäch-	ermäch-	ermäch-	in €	in €	in €	in €	in €	in €	in €	nummer
									1	2	3	4	5	6	7	8
									9	10	11	12	13			
	56390000 Sonstige Geschäftsaufwendungen		3.900,00	0,00	0,00	0,00	-1.081,27	2.818,73	0,00	2.818,73	2.589,48	229,25	3.345,77	-756,29	0,00	
	56391000 Aufwendungen Öffentlichkeitsarbeit/Präsentation		3.000,00	100,00	-300,00	0,00	0,00	2.800,00	0,00	2.800,00	2.307,79	492,21	691,22	1.616,57	0,00	
	56411000 Gebäudeversicherungen		26.000,00	-4.000,00	0,00	0,00	-976,79	21.023,21	0,00	21.023,21	20.785,47	237,74	22.226,43	-1.440,96	0,00	
	56411010 Gebäudeversicherung ZEUSUS		100,00	0,00	0,00	0,00	0,00	100,00	0,00	100,00	4,69	95,31	4,96	-0,27	0,00	
	56412000 Kfz-Versicherungen		9.000,00	0,00	0,00	0,00	1.770,73	10.770,73	0,00	10.770,73	9.920,29	850,44	8.568,02	1.352,27	0,00	
	56413000 Haftpflichtversicherungen		2.600,00	0,00	0,00	0,00	0,00	2.600,00	0,00	2.600,00	2.494,71	105,29	2.494,70	0,01	0,00	
	56414000 Unfallversicherungen		41.200,00	0,00	0,00	0,00	-376,10	40.823,90	0,00	40.823,90	39.040,00	1.783,90	39.360,00	-320,00	0,00	
	56416000 Umlagen an Schadensausgleichskassen		28.200,00	-600,00	0,00	0,00	-964,21	26.635,79	0,00	26.635,79	26.064,02	571,77	24.374,11	1.689,91	0,00	
	56419000 Sonstige Versicherungen		1.800,00	300,00	0,00	0,00	-127,07	1.972,93	0,00	1.972,93	1.163,54	809,39	1.664,65	-501,11	0,00	
	56420000 Beiträge zu Wirtschaftsverbänden, Berufsvertretungen und Vereinen		8.800,00	0,00	0,00	0,00	-71,93	8.728,07	0,00	8.728,07	4.822,30	3.905,77	5.238,35	-416,05	0,00	
	56421000 Beiträge zu Wirtschaftsverbänden, Berufsvertretungen und Vereinen		8.200,00	0,00	0,00	0,00	-380,31	7.819,69	0,00	7.819,69	7.817,40	2,29	7.910,40	-93,00	0,00	
	56430000 Sonstige Beiträge		3.300,00	0,00	0,00	0,00	-452,81	2.847,19	0,00	2.847,19	2.627,34	219,85	2.601,80	25,54	0,00	
	56490000 Sonstige Aufwendungen für Beiträge, Versicherungen und Sonstiges		2.800,00	0,00	0,00	0,00	0,00	2.800,00	0,00	2.800,00	2.003,56	796,44	1.794,09	209,47	0,00	
	56511000 Verluste aus dem Abgang von immateriellen Vermögensgegenständen		0,00	0,00	0,00	0,00	0,00	0,00	0,00	0,00	0,00	0,00	2,00	-2,00	0,00	
	56512000 Verluste aus dem Abgang von Sachanlagen		0,00	16.700,00	0,00	0,00	0,00	16.700,00	0,00	16.700,00	59.010,59	-42.310,59	58.844,08	166,51	0,00	



Ergebnisrechnung 2012
Gemeinde: 12 Stadt Grevesmühlen

Nr.	Ertrags- und Aufwandsarten (gemäß § 44 Absatz 2 i.V.m. § 2 Absatz 1 GemHVO-Doppik)	Verweis auf Anhang (lfd.Nr.)	Ansatz des	Verände-	Überplan-	Zweck-	Inanspruch-	Ermächti-	Übertragene	Gesamt-	Ergebnis	Abweichung	Ergebnis	Ergebnis-	Übertra-	Erläuterung
			Haushalts-	rung durch	mäßige Auf-	gebundene	nahme der	tigungen des	ermächti-	Ergebnis	ermäch-	Ergebnis	veränderung	gung von		
			jahres	Nachtrag	wendungen	Mehrerträge	ein- oder ge-	Haushalts-	tigungen aus	des Haus-	tigungen im	des Haus-	gegenüber	Ermäch-		
			und		genseitigen	Haushalts-	Haushalts-	Haushalts-	Haushalts-	Haushalts-	Haushalts-	Haushalts-	Haushalts-	Haushalts-	Haushalts-	
			entsprechende	Deckungs-	fähigkeit	vorjahren	vorjahren	vorjahren	vorjahren	vorjahren	vorjahren	vorjahren	vorjahren	vorjahren	vorjahren	
			-aufwendungen													
			in €	in €	in €	in €	in €	in €	in €	in €	in €	in €	in €	in €	in €	
			1	2	3	4	5	6	7	8	9	10	11	12	13	
	56551000 Einzelwertberichtigung		0,00	0,00	0,00	0,00	0,00	0,00	0,00	0,00	51.766,73	-51.766,73	92.304,41	-40.537,68	0,00	
	56551010 EWB öff., -rechtl. Forderungen		0,00	0,00	0,00	0,00	0,00	0,00	0,00	0,00	539,35	-539,35	0,00	539,35	0,00	
	56551020 EWB Forderung aus Lieferungen und Leistungen		0,00	0,00	0,00	0,00	0,00	0,00	0,00	0,00	315,16	-315,16	0,00	315,16	0,00	
	56551030 EWB zu sonstigen Forderungen		0,00	0,00	0,00	0,00	0,00	0,00	0,00	0,00	0,00	0,00	0,00	0,00	0,00	
	56551535 Aufwendungen für Einzelwertberichtigungen von Steuerforderungen gegen den privaten Bereich		0,00	0,00	0,00	0,00	0,00	0,00	0,00	0,00	6,46	-6,46	0,00	6,46	0,00	
	56551545 Aufwendungen für Einzelwertberichtigungen von Forderungen aus Transferleistungen gegen den privaten Bereich		0,00	0,00	0,00	0,00	0,00	0,00	0,00	0,00	0,00	0,00	0,00	0,00	0,00	
	56551555 Aufwendungen für Einzelwertberichtigungen von sonstige öffentlich-rechtliche Forderungen gegen den privaten Bereich		0,00	0,00	0,00	0,00	0,00	0,00	0,00	0,00	0,00	0,00	0,00	0,00	0,00	
	56551605 Aufwendungen für Einzelwertberichtigungen von Forderungen aus Lieferungen und Leistungen gegen den privaten Bereich		0,00	0,00	0,00	0,00	0,00	0,00	0,00	0,00	0,00	0,00	0,00	0,00	0,00	
	56590000 Sonstige Verluste aus dem Abgang von Gegenständen des Anlagevermögens und des Umlaufvermögens, Wertminderungen des Umlaufvermögens, Einstellungen in Sonderposten, Zuführungen zu R		0,00	0,00	0,00	0,00	0,00	0,00	0,00	0,00	106.051,49	-106.051,49	34.595,86	71.455,63	0,00	



Ergebnisrechnung 2012
Gemeinde: 12 Stadt Grevesmühlen

Nr.	Ertrags- und Aufwandsarten (gemäß § 44 Absatz 2 i.V.m. § 2 Absatz 1 GemHVO-Doppik)	Verweis auf Anhang (lfd.Nr.)	Ansatz des	Verände-	Überplan-	Zweck-	Inanspruch-	Ermächti-	Übertragene	Gesamt-	Ergebnis	Abweichung	Ergebnis	Ergebnis-	Übertra-	Erläuterung	
			Haushalts-	rung durch	mäßige Auf-	gebundene	nahme der	gungen des	Ermäßi-	Ermäßi-	ermäch-	des	im Haus-	des Haus-	veränderung		gung von
			jahres	Nachtrag	wendungen	Mehrerträge	ein- oder ge-	Haushalts-	gungen aus	tigungen im	Haushalts-	Haushalts-	haltsjahr	haltsvor-	gegenüber		Ermäch-
in €	in €	in €	in €	in €	in €	in €	in €	in €	in €	in €	in €	in €	in €	in €	in €	Konto- nummer	
1	2	3	4	5	6	7	8	9	10	11	12	13					
	56730000 Kapitalertragsteuer		50.000,00	0,00	0,00	0,00	0,00	50.000,00	0,00	50.000,00	43.518,75	6.481,25	42.727,50	791,25	0,00		
	56810000 Grundsteuer		2.600,00	2.000,00	0,00	0,00	-187,59	4.412,41	0,00	4.412,41	3.653,92	758,49	1.938,55	1.715,37	0,00		
	56820000 Kraftfahrzeugsteuer		4.000,00	0,00	0,00	0,00	-316,47	3.683,53	0,00	3.683,53	3.170,69	512,84	3.401,01	-230,32	0,00		
	56890000 Sonstige betriebliche Steueraufwendungen		0,00	0,00	0,00	0,00	1.563,98	1.563,98	0,00	1.563,98	0,00	1.563,98	0,00	0,00	0,00		
	56910000 Zuwendungen an Fraktionen		400,00	0,00	0,00	0,00	-384,80	15,20	0,00	15,20	0,00	15,20	150,51	-150,51	0,00		
	56920000 Verfügungsmittel		1.000,00	0,00	0,00	0,00	0,00	1.000,00	0,00	1.000,00	728,00	272,00	579,42	148,58	0,00		
	56930000 Repräsentationen		7.200,00	1.000,00	0,00	0,00	-522,87	7.677,13	0,00	7.677,13	7.677,13	0,00	4.766,53	2.910,60	0,00		
	56980000 Periodenfremde Aufwendungen (ohne Steuern)		0,00	0,00	0,00	0,00	0,00	0,00	0,00	0,00	0,00	0,00	26.354,78	-26.354,78	0,00		
	56990000 Sonstige laufende Aufwendungen der Verwaltungstätigkeit (Sonstige)		0,00	0,00	0,00	0,00	0,00	0,00	0,00	0,00	750,00	-750,00	0,00	750,00	0,00		
19.	= Summe der laufenden Aufwendungen aus Verwaltungstätigkeit (Summe der Nummern 11 bis 18)		16.366.900,00	241.700,00	-41.755,95	0,00	653,90	16.567.497,95	0,00	16.567.497,95	15.043.675,98	1.523.821,97	13.803.341,82	1.240.334,16	0,00		
20.	= Laufendes Ergebnis aus Verwaltungstätigkeit (Saldo der Nummern 10 und 19)		-3.131.500,00	121.700,00	42.605,95	0,00	-653,90	-2.967.847,95	0,00	-2.967.847,95	-1.141.767,88	-1.826.080,07	863.201,76	-2.004.969,64	0,00		
21.	+ Zinserträge und sonstige Finanzerträge		305.600,00	5.000,00	15.000,00	0,00	0,00	325.600,00	0,00	325.600,00	439.856,06	-114.256,06	429.512,41	10.343,65	0,00	47	
	47142000 Zinserträge vom Land		0,00	0,00	0,00	0,00	0,00	0,00	0,00	0,00	0,00	0,00	117,55	-117,55	0,00		
	47150000 Zinserträge vom inländischen Geldmarkt		500,00	0,00	0,00	0,00	0,00	500,00	0,00	500,00	2.465,97	-1.965,97	4.242,86	-1.776,89	0,00		
	47151000 Zinserträge von inländischen Banken		40.000,00	0,00	0,00	0,00	0,00	40.000,00	0,00	40.000,00	87.040,45	-47.040,45	146.433,87	-59.393,42	0,00		



Nr.	Ertrags- und Aufwandsarten (gemäß § 44 Absatz 2 i.V.m. § 2 Absatz 1 GemHVO-Doppik)	Verweis auf Anhang (lfd.Nr.)	Ansatz des	Verände-	Überplan-	Zweck-	Inanspruch-	Ermächti-	Übertragene	Gesamt-	Ergebnis	Abweichung	Ergebnis	Ergebnis-	Übertra-	Erläuterung
			Haushalts-	rung durch	mäßige Auf-	gebundene	nahme der	tigungen des	ermächti-	Ergebnis	gung im	des Haus-	veränderung	gung von		
			jahres	Nachtrag	wendungen	Mehrerträge	ein- oder	Haushalts-	tigungen im	des Haus-	Haus-	altsjahr	gegenüber	Ermächti-		
			und		entsprechende	ge-										
			-aufwendungen	fähigkeit	seitigen	vorjahren	Haushalts-	Haushalts-	Haushalts-	Haushalts-	Haushalts-	Haushalts-	Haushalts-	Haushalts-	Haushalts-	
			in €	in €	in €	in €	in €	in €	in €	in €	in €	in €	in €	in €	in €	Konto-
			1	2	3	4	5	6	7	8	9	10	11	12	13	nummer
	47152000 Zinserträge von inländischen Sparkassen		100,00	0,00	0,00	0,00	0,00	100,00	0,00	100,00	49,14	50,86	28,38	20,76	0,00	
	47200000 Zinsen aus Stundungen und Verrentungen		0,00	0,00	0,00	0,00	0,00	0,00	0,00	0,00	85,00	-85,00	669,00	-584,00	0,00	
	47300000 Finanzerträge aus verbundenen Unternehmen		250.000,00	0,00	0,00	0,00	250.000,00	0,00	250.000,00	250.000,00	275.000,00	-25.000,00	270.000,00	5.000,00	0,00	
	47920000 Vollverzinsung aus Gewerbesteuer (§ 233a AO)		15.000,00	5.000,00	15.000,00	0,00	35.000,00	0,00	35.000,00	75.215,50	-40.215,50	8.020,75	67.194,75	0,00	0,00	
22.	- Zinsaufwendungen und sonstige Finanzaufwendungen		254.100,00	-11.300,00	0,00	0,00	-36,10	242.763,90	0,00	242.763,90	233.815,99	8.947,91	259.430,97	-25.614,98	0,00	57
	57420000 Zinsaufwendungen und sonstige Finanzaufwendungen an das Land		0,00	0,00	0,00	0,00	0,00	0,00	0,00	0,00	440,01	-440,01	0,00	440,01	0,00	
	57511000 Zinsaufwendungen und sonstige Finanzaufwendungen an inländische Banken (inländischer Geldmarkt)		172.100,00	-11.300,00	0,00	0,00	-36,10	160.763,90	0,00	160.763,90	154.780,84	5.983,06	177.510,08	-22.729,24	0,00	
	57512000 Zinsaufwendungen und sonstige Finanzaufwendungen an inländische Sparkassen (inländischer Geldmarkt)		67.000,00	0,00	0,00	0,00	67.000,00	0,00	67.000,00	66.997,62	2,38	75.887,14	-8.889,52	0,00	0,00	
	57910000 Sonstige Zinsen und sonstige Finanzaufwendungen aus der Vollverzinsung der Gewerbesteuer (§ 233a AO)		15.000,00	0,00	0,00	0,00	15.000,00	0,00	15.000,00	11.597,50	3.402,50	5.744,75	5.852,75	0,00	0,00	
	57990000 Sonstige Zinsen und sonstige Finanzaufwendungen (Sonstige)		0,00	0,00	0,00	0,00	0,00	0,00	0,00	0,00	0,02	-0,02	289,00	-288,98	0,00	



Nr.	Ertrags- und Aufwandsarten (gemäß § 44 Absatz 2 i.V.m. § 2 Absatz 1 GemHVO-Doppik)	Verweis auf Anhang (lfd.Nr.)	Ansatz des	Verände-	Überplan-	Zweck-	Inanspruch-	Ermächti-	Übertragene	Gesamt-	Ergebnis	Abweichung	Ergebnis	Ergebnis-	Übertra-	Erläuterung	
			Haushalts-	rung durch	mäßige Auf-	gebundene	nahme der	tigungen des	ermächti-	Erträge aus	ermächti-	des	im Haus-	des Haus-	veränderung		gung von
			jahres	Nachtrag	wendungen	Mehrerträge	ein- oder ge-	Haushalts-	tungen im	Haushalts-	Erträge im	Haushalts-	Haushalts-	Haushalts-	gegenüber		Ermächti-
in €	in €	in €	in €	in €	in €	in €	in €	in €	in €	in €	in €	in €	in €	in €	in €	Konto- nummer	
1	2	3	4	5	6	7	8	9	10	11	12	13					
23.	= Finanzergebnis (Saldo der Nummern 21 und 22)		51.500,00	16.300,00	15.000,00	0,00	36,10	82.836,10	0,00	82.836,10	206.040,07	-123.203,97	170.081,44	35.958,63	0,00		
24.	= Ordentliches Ergebnis (Summe der Nummern 20 und 23)		-3.080.000,00	138.000,00	57.605,95	0,00	-617,80	-2.885.011,85	0,00	-2.885.011,85	-935.727,81	-1.949.284,04	1.033.283,20	-1.969.011,01	0,00		
25.	+ Außerordentliche Erträge 49100000 Außerordentliche Erträge		0,00 0,00	827.400,00 827.400,00	0,00 0,00	0,00 0,00	0,00 0,00	827.400,00 827.400,00	0,00 0,00	827.400,00 827.400,00	827.400,00 827.400,00	0,00 0,00	0,00 0,00	827.400,00 827.400,00	0,00 0,00	491	
27.	= Außerordentliches Ergebnis (Saldo der Nummern 25 und 26)		0,00	827.400,00	0,00	0,00	0,00	827.400,00	0,00	827.400,00	827.400,00	0,00	0,00	827.400,00	0,00		
28.	= Jahresergebnis (Jahresüberschuss/Jahresfehlbetrag) vor Veränderung der Rücklagen (Summe der Nummern 24 und 27)		-3.080.000,00	965.400,00	57.605,95	0,00	-617,80	-2.057.611,85	0,00	-2.057.611,85	-108.327,81	-1.949.284,04	1.033.283,20	-1.141.611,01	0,00		
29.	- Einstellungen in die Kapitalrücklage 59200000 Einstellungen in die Kapitalrücklage		0,00 0,00	827.400,00 827.400,00	0,00 0,00	0,00 0,00	0,00 0,00	827.400,00 827.400,00	0,00 0,00	827.400,00 827.400,00	827.400,00 827.400,00	0,00 0,00	0,00 0,00	827.400,00 827.400,00	0,00 0,00	592	
30.	+ Entnahmen aus der Kapitalrücklage 49220000 Entnahme aus der zweckgebundenen Kapitalrücklage aus investiv gebundenen Zuweisungen		0,00 0,00	0,00 0,00	0,00 0,00	0,00 0,00	0,00 0,00	0,00 0,00	0,00 0,00	0,00 0,00	437.837,67 437.837,67	-437.837,67 -437.837,67	0,00 0,00	437.837,67 437.837,67	0,00 0,00	492	
31.	= Jahresergebnis (Jahresüberschuss/Jahresfehlbetrag) vor Veränderung der zweckgebundenen Ergebnisrücklagen (Saldo der Nummern 28, 29 und 30)		-3.080.000,00	138.000,00	57.605,95	0,00	-617,80	-2.885.011,85	0,00	-2.885.011,85	-497.890,14	-2.387.121,71	1.033.283,20	-1.531.173,34	0,00		



Nr.	Ertrags- und Aufwandsarten (gemäß § 44 Absatz 2 i.V.m. § 2 Absatz 1 GemHVO-Doppik)	Verweis auf Anhang (Ifd.Nr.)	Ansatz des	Verände-	Überplan-	Zweck-	Inanspruch-	Ermächti-	Übertragene	Gesamt-	Ergebnis	Abweichung	Ergebnis	Ergebnis-	Übertra-	Erläuterung Konto- nummer
			Haushalts-	rung durch	mäßige Auf-	gebundene	nahme der	gungen des	ermächti-	ermächti-	des	im Haus-	des Haus-	veränderung	gung von	
			jahres	Nachtrag	wendungen	Mehrerträge	ein- oder ge-	Haushalts-	tungen im	tungen im	Haushalts-	Haushalts-	Haushalts-	gegenüber	Ermäch-	
			in €	in €	in €	und	genseitigen	Haushalts-	in €	in €	in €	in €	in €	in €	in €	
			1	2	3	entsprechende	Deckungs-	vorjahren								
			in €	in €	in €	-aufwendungen	fähigkeit		in €	in €	in €	in €	in €	in €	in €	
			4	5	6				7	8	9	10	11	12	13	
34.	= Jahresergebnis (Jahresüberschuss/Jahresfehlbetrag) vor Veränderung der sonstigen zweckgebundenen Ergebnisrücklagen (Saldo der Nummern 31, 32 und 33)		-3.080.000,00	138.000,00	57.605,95	0,00	-617,80	-2.885.011,85	0,00	-2.885.011,85	-497.890,14	-2.387.121,71	1.033.283,20	-1.531.173,34	0,00	
37.	= Jahresergebnis (Jahresüberschuss/Jahresfehlbetrag) (Saldo der Nummern 34, 35 und 36)		-3.080.000,00	138.000,00	57.605,95	0,00	-617,80	-2.885.011,85	0,00	-2.885.011,85	-497.890,14	-2.387.121,71	1.033.283,20	-1.531.173,34	0,00	
38.	Ergebnisvortrag (§ 47 Absatz 5 Nummer 1.3 GemHVO-Doppik) aus dem Haushaltsvorjahr 20500000 Jahresüberschuss / Jahresfehlbetrag		---	---	---	---	---	---	---	---	1.033.283,20	---	0,00	---	---	
			---	---	---	---	---	---	---	---	1.033.283,20	---	0,00	---	---	
39.	Ergebnisvortrag (§ 47 Absatz 5 Nummer 1.3 GemHVO-Doppik) in das Haushaltsfolgejahr (Summe der Nummern 37 und 38)		---	---	---	---	---	---	---	---	535.393,06	---	1.033.283,20	---	---	

*** Ende der Liste "Ergebnisrechnung" ***



Nr.	Einzahlungs- und Auszahlungsarten (gemäß § 45 Absatz 2 i.V.m. § 3 Absatz 1 Satz 1 GemHVO-Doppik)	Verweis auf Anhang (Ifd.Nr.)	Ansatz des Haushalts- jahres	Verände- rung durch Nachtrag	Überplan- mäßige Aus- zahlungen	Zweck- gebundene Mehreinzahlungen und entsprechende -auszahlungen	Inanspruch- nahme der ein- oder ge- genseitigen Deckungs- fähigkeit	Ermächti- gungen des Haushalts- jahres	Übertragene Ermächti- gungen aus Haushalts- vorjahren	Gesamt- ermäch- tigungen im Haus- haltsjahr	Ergebnis des Haushalts- jahres	Abweichung im Haus- haltsjahr	Ergebnis des Haus- haltsvor- jahres	Ergebnis- veränderung gegenüber Haushalts- vorjahr	Übertra- gung von Ermäch- tigungen in Haushalts- folgejahre	Erläuterung	
			in €	in €	in €	in €	in €	in €	in €	in €	in €	in €	in €	in €	in €	in €	Konto- nummer
			1	2	3	4	5	6	7	8	9	10	11	12	13		
1.	+ Steuern und ähnliche Abgaben		5.538.600,00	247.900,00	0,00	0,00	0,00	5.786.500,00	0,00	5.786.500,00	5.159.773,10	626.726,90	6.103.661,44	-943.888,34	0,00	60	
	60110000 Grundsteuer A		44.000,00	0,00	0,00	0,00	0,00	44.000,00	0,00	44.000,00	43.744,27	255,73	43.846,76	-102,49	0,00		
	60120000 Grundsteuer B		830.000,00	0,00	0,00	0,00	0,00	830.000,00	0,00	830.000,00	855.071,93	-25.071,93	839.168,26	15.903,67	0,00		
	60130000 Gewerbesteuer		2.000.000,00	200.000,00	0,00	0,00	0,00	2.200.000,00	0,00	2.200.000,00	1.496.701,96	703.298,04	2.403.131,75	-906.429,79	0,00		
	60210000 Gemeindeanteil an der Einkommensteuer		1.700.000,00	68.600,00	0,00	0,00	0,00	1.768.600,00	0,00	1.768.600,00	1.817.484,21	-48.884,21	1.836.799,22	-19.315,01	0,00		
	60220000 Gemeindeanteil an der Umsatzsteuer		477.600,00	-8.300,00	0,00	0,00	0,00	469.300,00	0,00	469.300,00	466.534,09	2.765,91	507.780,03	-41.245,94	0,00		
	60310000 Vergnügungssteuer		36.000,00	0,00	0,00	0,00	0,00	36.000,00	0,00	36.000,00	41.894,51	-5.894,51	41.439,03	455,48	0,00		
	60320000 Hundesteuer		43.000,00	0,00	0,00	0,00	0,00	43.000,00	0,00	43.000,00	42.749,25	250,75	41.693,58	1.055,67	0,00		
	60340000 Zweitwohnungssteuer		4.000,00	-1.000,00	0,00	0,00	0,00	3.000,00	0,00	3.000,00	2.894,57	105,43	3.739,63	-845,06	0,00		
	60521000 Familienleistungsausgleich		404.000,00	-11.400,00	0,00	0,00	0,00	392.600,00	0,00	392.600,00	392.698,31	-98,31	386.063,18	6.635,13	0,00		
2.	+ Zuwendungen, allgemeine Umlagen und sonstige Transfereinzahlungen		3.113.200,00	216.200,00	0,00	0,00	0,00	3.329.400,00	0,00	3.329.400,00	3.250.970,55	78.429,45	4.075.281,43	-824.310,88	0,00	61	
	61111000 Schlüsselzuweisung		1.347.800,00	90.300,00	0,00	0,00	0,00	1.438.100,00	0,00	1.438.100,00	1.438.146,45	-46,45	2.181.145,94	-742.999,49	0,00		
	61112000 Investitionsschlüsselzuweisung (die nicht in einem Sonderposten zu erfassen sind)		0,00	74.000,00	0,00	0,00	0,00	74.000,00	0,00	74.000,00	0,00	74.000,00	0,00	0,00	0,00		
	61320000 Sonstige allgemeine Zuweisungen vom Land		820.600,00	200,00	0,00	0,00	0,00	820.800,00	0,00	820.800,00	820.897,51	-97,51	892.379,82	-71.482,31	0,00		
	61321000 Sonstige allgemeine Zuweisungen		417.600,00	200,00	0,00	0,00	0,00	417.800,00	0,00	417.800,00	417.870,75	-70,75	419.903,10	-2.032,35	0,00		
	61440000 Zuweisungen und Zuschüsse für laufende Zwecke von der EU		1.000,00	300,00	0,00	0,00	0,00	1.300,00	0,00	1.300,00	386,00	914,00	360,00	26,00	0,00		



Nr.	Einzahlungs- und Auszahlungsarten (gemäß § 45 Absatz 2 i.V.m. § 3 Absatz 1 Satz 1 GemHVO-Doppik)	Verweis auf Anhang (Ifd.Nr.)	Ansatz des Haushalts- jahres	Verände- rung durch Nachtrag	Überplan- mäßige Aus- zahlungen	Zweck- gebundene Mehreinzahlungen und entsprechende -auszahlungen	Inanspruch- nahme der ein- oder ge- genseitigen Deckungs- fähigkeit	Ermächti- gungen des Haushalts- jahres	Übertragene Ermächti- gungen aus Haushalts- vorjahren	Gesamt- ermäch- tigungen im Haus- haltsjahr	Ergebnis des Haushalts- jahres	Abweichung im Haus- haltsjahr	Ergebnis des Haus- haltsvor- jahres	Ergebnis- veränderung gegenüber Haushalts- vorjahr	Übertra- gung von Ermäch- tigungen in Haushalts- folgejahre	Erläuterung Konto- nummer
			in €	in €	in €	in €	in €	in €	in €	in €	in €	in €	in €	in €	in €	
			1	2	3	4	5	6	7	8	9	10	11	12	13	
	61441000 Zuweisungen und Zuschüsse für laufende Zwecke vom Bund		73.300,00	37.400,00	0,00	0,00	0,00	110.700,00	0,00	110.700,00	91.086,09	19.613,91	105.111,13	-14.025,04	0,00	
	61442000 Zuweisungen und Zuschüsse für laufende Zwecke vom Land		349.000,00	10.700,00	0,00	0,00	0,00	359.700,00	0,00	359.700,00	367.645,18	-7.945,18	360.778,42	6.866,76	0,00	
	61443000 Zuweisungen und Zuschüsse für laufende Zwecke von Gemeinden und Gemeindeverbänden		103.900,00	2.800,00	0,00	0,00	0,00	106.700,00	0,00	106.700,00	114.638,57	-7.938,57	115.176,72	-538,15	0,00	
	61451000 Zuweisungen und Zuschüsse für laufende Zwecke von privaten Unternehmen		0,00	0,00	0,00	0,00	0,00	0,00	0,00	0,00	0,00	0,00	0,00	0,00	0,00	
	61459000 Zuweisungen und Zuschüsse für laufende Zwecke vom sonstigen privaten Bereich		0,00	300,00	0,00	0,00	0,00	300,00	0,00	300,00	300,00	0,00	426,30	-126,30	0,00	
3.	+ Einzahlungen der sozialen Sicherung		0,00	0,00	0,00	0,00	0,00	0,00	0,00	0,00	170,00	-170,00	0,00	170,00	0,00	62
	62312000 Kostenbeteiligung und -erstattung im Bereich des SGB XII der überörtlichen Träger von Landkreisen		0,00	0,00	0,00	0,00	0,00	0,00	0,00	0,00	170,00	-170,00	0,00	170,00	0,00	
4.	+ Öffentlich-rechtliche Leistungsentgelte		881.300,00	78.200,00	0,00	0,00	0,00	959.500,00	0,00	959.500,00	960.124,97	-624,97	942.906,46	17.218,51	0,00	63
	63110000 Passgebühren		40.000,00	35.000,00	0,00	0,00	0,00	75.000,00	0,00	75.000,00	82.968,30	-7.968,30	70.457,50	12.510,80	0,00	
	63120000 Gebühren für die Erteilung von Bescheiden (u.a. Genehmigungen, Ablehnungen, Untersagungen)		109.300,00	1.600,00	0,00	0,00	0,00	110.900,00	0,00	110.900,00	123.258,09	-12.358,09	124.030,51	-772,42	0,00	



Nr.	Einzahlungs- und Auszahlungsarten (gemäß § 45 Absatz 2 i.V.m. § 3 Absatz 1 Satz 1 GemHVO-Doppik)	Verweis auf Anhang (Ifd.Nr.)	Ansatz des Haushalts- jahres	Verände- rung durch Nachtrag	Überplan- mäßige Aus- zahlungen	Zweck- gebundene Mehreinzahlungen und entsprechende -auszahlungen	Inanspruch- nahme der ein- oder ge- genseitigen Deckungs- fähigkeit	Ermächti- gungen des Haushalts- jahres	Übertragene Ermächti- gungen aus Haushalts- vorjahren	Gesamt- ermäch- tigungen im Haus- haltsjahr	Ergebnis des Haushalts- jahres	Abweichung im Haus- haltsjahr	Ergebnis des Haus- haltsvor- jahres	Ergebnis- veränderung gegenüber Haushalts- vorjahr	Übertra- gung von Ermäch- tigungen in Haushalts- folgejahre	Erläuterung Konto- nummer
			in €	in €	in €	in €	in €	in €	in €	in €	in €	in €	in €	in €	in €	
			1	2	3	4	5	6	7	8	9	10	11	12	13	
	63140000 Gebühren für Erlaubnisscheine (u.a. Anwohnerparkausweise)		500,00	0,00	0,00	0,00	0,00	500,00	0,00	500,00	205,00	295,00	0,00	205,00	0,00	
	63190000 Sonstige Verwaltungsgebühren einschließlich Erstattung von Auslagen		900,00	300,00	0,00	0,00	0,00	1.200,00	0,00	1.200,00	1.951,11	-751,11	857,42	1.093,69	0,00	
	63210000 Kindertagesstättengebühren (Öffentlich-rechtlich)		444.700,00	26.100,00	0,00	0,00	0,00	470.800,00	0,00	470.800,00	478.969,30	-8.169,30	450.366,49	28.602,81	0,00	
	63220000 Entgelte		49.700,00	0,00	0,00	0,00	0,00	49.700,00	0,00	49.700,00	23.282,54	26.417,46	48.268,26	-24.985,72	0,00	
	63223000 Entgelte für die Straßenreinigung		81.600,00	0,00	0,00	0,00	0,00	81.600,00	0,00	81.600,00	81.321,01	278,99	81.562,63	-241,62	0,00	
	63225000 Entgelte für die Sondernutzung von Straßen		17.700,00	0,00	0,00	0,00	0,00	17.700,00	0,00	17.700,00	16.903,20	796,80	19.382,07	-2.478,87	0,00	
	63227000 Eintrittsgelder zu kulturellen oder sportlichen Veranstaltungen (Öffentlich-rechtlich)		900,00	200,00	0,00	0,00	0,00	1.100,00	0,00	1.100,00	1.804,50	-704,50	1.469,70	334,80	0,00	
	63228000 Parkgebühren		67.000,00	0,00	0,00	0,00	0,00	67.000,00	0,00	67.000,00	71.126,95	-4.126,95	67.142,81	3.984,14	0,00	
	63229000 Sonstige Entgelte		500,00	0,00	0,00	0,00	0,00	500,00	0,00	500,00	522,22	-22,22	4.625,12	-4.102,90	0,00	
	63290000 Sonstige Benutzungsgebühren		68.500,00	15.000,00	0,00	0,00	0,00	83.500,00	0,00	83.500,00	77.800,75	5.699,25	74.743,95	3.056,80	0,00	
	63299000 Sonstige Benutzungsgebühren, wiederkehrende Beiträge, ähnliche Entgelte		0,00	0,00	0,00	0,00	0,00	0,00	0,00	0,00	12,00	-12,00	0,00	12,00	0,00	
5.	+ Privatrechtliche Leistungsentgelte		364.900,00	-42.700,00	0,00	0,00	0,00	322.200,00	0,00	322.200,00	340.415,88	-18.215,88	338.572,05	1.843,83	0,00	641,648
	64110000 Mieten und Pachten, Erbbauszinsen		341.800,00	-42.900,00	0,00	0,00	0,00	298.900,00	0,00	298.900,00	318.553,57	-19.653,57	271.999,66	46.553,91	0,00	



Nr.	Einzahlungs- und Auszahlungsarten (gemäß § 45 Absatz 2 i.V.m. § 3 Absatz 1 Satz 1 GemHVO-Doppik)	Verweis auf Anhang (Ifd.Nr.)	Ansatz des	Verände-	Überplan-	Zweck-	Inanspruch-	Ermächti-	Übertragene	Gesamt-	Ergebnis	Abweichung	Ergebnis	Ergebnis-	Übertra-	Erläuterung Konto- nummer
			Haushalts-	rung durch	mäßige Aus-	gebundene	nahme der	gungen des	Ermächtigung-	ermäch-	Ergebnis	im Haus-	des Haus-	veränderung	gung von	
			jahres	Nachtrag	Aus-	Mehreinzahlungen	ein- oder	Haushalts-	gungen aus	Ermächtigung-	Ergebnis	Haushalts-	Ergebnis	gegenüber	Ermäch-	
in €	in €	zahlungen	und	gegen-	in €	in €	in €	in €	in €	in €	in €	in €	in €	in €	in €	
1	2	3	4	5	6	7	8	9	10	11	12	13	14	15	16	
	64160000 Eintrittsgelder für kulturelle oder sportliche Veranstaltungen und Einrichtungen (Privatrechtlich)		4.500,00	200,00	0,00	0,00	0,00	4.700,00	0,00	4.700,00	5.552,61	-852,61	6.825,99	-1.273,38	0,00	
	64190000 Sonstige privatrechtliche Leistungsentgelte		18.600,00	0,00	0,00	0,00	0,00	18.600,00	0,00	18.600,00	16.309,70	2.290,30	59.746,40	-43.436,70	0,00	
6.	+ Kostenerstattungen und Kostenumlagen		1.924.600,00	10.400,00	0,00	0,00	0,00	1.935.000,00	0,00	1.935.000,00	1.850.125,39	84.874,61	1.785.090,71	65.034,68	0,00	642,648
	64242000 Kostenerstattungen und Kostenumlagen vom Land		10.000,00	0,00	0,00	0,00	0,00	10.000,00	0,00	10.000,00	13.350,00	-3.350,00	88.759,06	-75.409,06	0,00	
	64243000 Kostenerstattungen und Kostenumlagen von Gemeinden und Gemeindeverbänden		1.538.400,00	-19.400,00	0,00	0,00	0,00	1.519.000,00	0,00	1.519.000,00	1.381.475,27	137.524,73	1.310.897,13	70.578,14	0,00	
	64243100 Kostenerstattungen von Gemeinden		325.000,00	0,00	0,00	0,00	0,00	325.000,00	0,00	325.000,00	325.017,62	-17,62	323.188,46	1.829,16	0,00	
	64244000 Kostenerstattungen und Kostenumlagen von Zweckverbänden und dergl.		200,00	0,00	0,00	0,00	0,00	200,00	0,00	200,00	22.551,91	-22.351,91	960,00	21.591,91	0,00	
	64245000 Kostenerstattungen und Kostenumlagen von Anstalten des öffentlichen Rechts		1.500,00	0,00	0,00	0,00	0,00	1.500,00	0,00	1.500,00	1.659,79	-159,79	1.616,34	43,45	0,00	
	64249000 Kostenerstattungen und Kostenumlagen vom sonstigen öffentlichen Bereich		1.000,00	4.900,00	0,00	0,00	0,00	5.900,00	0,00	5.900,00	8.967,78	-3.067,78	2.744,04	6.223,74	0,00	
	64251000 Kostenerstattungen und Kostenumlagen von privaten Unternehmen		5.500,00	24.400,00	0,00	0,00	0,00	29.900,00	0,00	29.900,00	42.606,92	-12.706,92	4.826,50	37.780,42	0,00	
	64259000 Kostenerstattungen und Kostenumlagen vom sonstigen privaten Bereich		39.100,00	500,00	0,00	0,00	0,00	39.600,00	0,00	39.600,00	54.496,10	-14.896,10	47.156,53	7.339,57	0,00	



Nr.	Einzahlungs- und Auszahlungsarten (gemäß § 45 Absatz 2 i.V.m. § 3 Absatz 1 Satz 1 GemHVO-Doppik)	Verweis auf Anhang (Ifd.Nr.)	Ansatz des	Verände-	Überplan-	Zweck-	Inanspruch-	Ermächti-	Übertragene	Gesamt-	Ergebnis	Abweichung	Ergebnis	Ergebnis-	Übertra-	Erläuterung	
			Haushalts-	rung durch	mäßige Aus-	gebundene	nahme der	gungen des	ermächti-	tragene	ermäch-	des	im Haus-	des Haus-	veränderung		gung von
			jahres	Nachtrag	Aus-	Mehreinzahlungen	ein- oder ge-	Haushalts-	gungen aus	tigungen im	Ergebnis	Ergebnis	Ergebnis-	gegenüber	Ermäch-		
in €	in €	in €	in €	in €	in €	in €	in €	in €	in €	in €	in €	in €	in €	in €	Konto-		
1	2	3	4	5	6	7	8	9	10	11	12	13	13	nummer			
	64290000 Kostenerstattungen und Kostenumlagen von Sonstigen		3.900,00	0,00	0,00	0,00	0,00	3.900,00	0,00	3.900,00	0,00	3.900,00	4.942,65	-4.942,65	0,00		
8.	+ Andere aktivierte Eigenleistungen		1.100,00	16.900,00	0,00	0,00	0,00	18.000,00	0,00	18.000,00	15.722,75	2.277,25	5.986,25	9.736,50	0,00	652	
	65200000 Andere aktivierte Eigenleistungen		1.100,00	16.900,00	0,00	0,00	0,00	18.000,00	0,00	18.000,00	15.722,75	2.277,25	5.986,25	9.736,50	0,00		
9.	+ Sonstige laufende Einzahlungen		339.700,00	31.200,00	850,00	0,00	0,00	371.750,00	0,00	371.750,00	405.752,34	-34.002,34	511.589,96	-105.837,62	0,00	66 ./ 669	
	66210000 Ordnungsrechtliche Einzahlungen (Bußgelder, Verwarnungsgelder u.a.)		46.900,00	0,00	0,00	0,00	0,00	46.900,00	0,00	46.900,00	57.425,20	-10.525,20	55.081,28	2.343,92	0,00		
	66220000 Säumniszuschläge, Mahnggebühren, Zustellungsgebühren und u.a.		30.200,00	5.000,00	0,00	0,00	0,00	35.200,00	0,00	35.200,00	50.829,64	-15.629,64	31.983,31	18.846,33	0,00		
	66222000 Vollstreckungsgebühren		12.000,00	0,00	0,00	0,00	0,00	12.000,00	0,00	12.000,00	12.537,18	-537,18	13.445,29	-908,11	0,00		
	66250000 Konzessionsabgaben		240.000,00	21.800,00	0,00	0,00	0,00	261.800,00	0,00	261.800,00	261.847,40	-47,40	274.387,36	-12.539,96	0,00		
	66270000 Versicherungserstattungen		1.400,00	0,00	850,00	0,00	0,00	2.250,00	0,00	2.250,00	3.148,60	-898,60	5.785,56	-2.636,96	0,00		
	66280000 Jagdpachterträge, Pferchgelder, Weidegelder, Fischereipacht, soweit nicht zweckgebunden		0,00	0,00	0,00	0,00	0,00	0,00	0,00	0,00	0,00	0,00	2.964,68	-2.964,68	0,00		
	66290000 Sonstige laufende Einzahlungen (Sonstige)		9.200,00	4.400,00	0,00	0,00	0,00	13.600,00	0,00	13.600,00	19.964,32	-6.364,32	123.573,04	-103.608,72	0,00		
	66300000 Erstattung von Steuern vom Einkommen und vom Ertrag		0,00	0,00	0,00	0,00	0,00	0,00	0,00	0,00	0,00	0,00	4.220,00	-4.220,00	0,00		
	66400000 Sonstige Steuererstattungen		0,00	0,00	0,00	0,00	0,00	0,00	0,00	0,00	0,00	0,00	149,44	-149,44	0,00		
10.	= Summe der laufenden Einzahlungen aus Verwaltungstätigkeit (Summe der Nummern 1 bis 9)		12.163.400,00	558.100,00	850,00	0,00	0,00	12.722.350,00	0,00	12.722.350,00	11.983.054,98	739.295,02	13.763.088,30	-1.780.033,32	0,00		



Nr.	Einzahlungs- und Auszahlungsarten (gemäß § 45 Absatz 2 i.V.m. § 3 Absatz 1 Satz 1 GemHVO-Doppik)	Verweis auf Anhang (Ifd.Nr.)	Ansatz des	Verände-	Überplan-	Zweck-	Inanspruch-	Ermächti-	Übertragene	Gesamt-	Ergebnis	Abweichung	Ergebnis	Ergebnis-	Übertra-	Erläuterung
			Haushalts-	rung durch	mäßige Aus-	gebundene	nahme der	tigungen des	ermächti-	Ergebnis	Ergebnis	Ergebnis-	Ergebnis-	Ergebnis-	Ergebnis-	
			jahres	Nachtrag	Aus-	Mehreinzahlungen	ein- oder ge-	Haushalts-	tigungen aus	Ergebnis	Ergebnis	Ergebnis-	Ergebnis-	Ergebnis-	Ergebnis-	
in €	in €	in €	in €	in €	in €	in €	in €	in €	in €	in €	in €	in €	in €	in €	in €	Konto-
1	2	3	4	5	6	7	8	9	10	11	12	13	14	15	16	nummer
11.	- Personalauszahlungen		5.598.400,00	90.400,00	0,00	0,00	1.490,36	5.690.290,36	0,00	5.690.290,36	5.564.052,64	126.237,72	5.475.139,28	88.913,36	0,00	70
	70110000 Auszahlungen für Bürgermeister, Amtsvorsteher		1.900,00	0,00	0,00	0,00	920,00	2.820,00	0,00	2.820,00	2.820,00	0,00	1.800,00	1.020,00	0,00	
	70130000 Auszahlungen für Rats-/Vertretungs- und Ausschussmitglieder		31.000,00	0,00	0,00	0,00	-1.943,42	29.056,58	0,00	29.056,58	25.930,00	3.126,58	32.360,00	-6.430,00	0,00	
	70190000 Auszahlungen für sonstige ehrenamtlich Tätige (ehrenamtlich Tätige der Feuerwehr, berufene Bürger in Ausschüssen, u.a.)		4.800,00	0,00	0,00	0,00	-251,33	4.548,67	0,00	4.548,67	4.448,22	100,45	33.027,41	-28.579,19	0,00	
	70211000 Dienstbezüge für Beamte		559.600,00	2.200,00	0,00	0,00	-2.569,69	559.230,31	0,00	559.230,31	554.676,29	4.554,02	545.529,86	9.146,43	0,00	
	70221000 Vergütungen für Arbeitnehmer		3.773.800,00	63.000,00	0,00	0,00	9.214,11	3.846.014,11	0,00	3.846.014,11	3.804.057,19	41.956,92	3.734.129,85	69.927,34	0,00	
	70229000 Sonstige Auszahlungen für Dienstbezüge für Arbeitnehmer		20.000,00	0,00	0,00	0,00	0,00	20.000,00	0,00	20.000,00	0,00	20.000,00	0,00	0,00	0,00	
	70290000 Dienstbezüge und dergleichen für Sonstige		8.400,00	-4.300,00	0,00	0,00	0,00	4.100,00	0,00	4.100,00	2.790,00	1.310,00	4.125,25	-1.335,25	0,00	
	70310000 Beiträge zu Versorgungskassen für Beamte		187.300,00	30.600,00	0,00	0,00	3.152,99	221.052,99	0,00	221.052,99	220.939,00	113,99	186.261,35	34.677,65	0,00	
	70320000 Beiträge zu Versorgungskassen für Arbeitnehmer		147.900,00	3.700,00	0,00	0,00	-5.335,31	146.264,69	0,00	146.264,69	137.958,81	8.305,88	134.023,67	3.935,14	0,00	
	70420000 Beiträge zur gesetzlichen Sozialversicherung für Arbeitnehmer		790.300,00	-9.200,00	0,00	0,00	-4.206,08	776.893,92	0,00	776.893,92	743.119,92	33.774,00	738.194,46	4.925,46	0,00	
	70490000 Beiträge zur gesetzlichen Sozialversicherung für Sonstige		31.800,00	1.100,00	0,00	0,00	2.623,48	35.523,48	0,00	35.523,48	32.296,43	3.227,05	31.788,20	508,23	0,00	
	70510000 Beihilfen, Unterstützungsleistungen und dergleichen für Beamte		41.400,00	3.300,00	0,00	0,00	-1.592,69	43.107,31	0,00	43.107,31	34.865,74	8.241,57	33.732,83	1.132,91	0,00	



Nr.	Einzahlungs- und Auszahlungsarten (gemäß § 45 Absatz 2 i.V.m. § 3 Absatz 1 Satz 1 GemHVO-Doppik)	Verweis auf Anhang (Ifd.Nr.)	Ansatz des	Verände-	Überplan-	Zweck-	Inanspruch-	Ermächti-	Übertragene	Gesamt-	Ergebnis	Abweichung	Ergebnis	Ergebnis-	Übertra-	Erläuterung
			Haushalts-	rung durch	mäßige Aus-	gebundene	nahme der	gungen des	ermächti-	ermäch-	des	des Haus-	veränderung	gung von		
			jahres	Nachtrag	Aus-	Mehreinzahlungen	ein- oder ge-	Haushalts-	gungen aus	tigungen im	Haushalts-	Haushalts-	gegenüber	Ermäch-		
in €	in €	in €	in €	in €	in €	in €	in €	in €	in €	in €	in €	in €	in €	in €	Konto-	
1	2	3	4	5	6	7	8	9	10	11	12	13	13	nummer		
	70699000 Sonstige Personalnebenaufwendungen für Sonstige		200,00	0,00	0,00	0,00	-12,06	187,94	0,00	187,94	151,04	36,90	166,40	-15,36	0,00	
	70711000 Auszahlungen für künftige Pensionszahlungen für Beamte		0,00	0,00	0,00	0,00	1.073,11	1.073,11	0,00	1.073,11	0,00	1.073,11	0,00	0,00	0,00	
	70712000 Auszahlungen für künftige Beihilfezahlungen für Beamte		0,00	0,00	0,00	0,00	417,25	417,25	0,00	417,25	0,00	417,25	0,00	0,00	0,00	
12.	- Versorgungsauszahlungen		0,00	-10.200,00	0,00	0,00	10.200,00	0,00	0,00	0,00	0,00	0,00	0,00	0,00	0,00	71
	71510000 Auszahlungen / Ansparung für künftige Versorgungsauszahlungen für Versorgungsempfänger (Beamte)		0,00	-10.200,00	0,00	0,00	10.200,00	0,00	0,00	0,00	0,00	0,00	0,00	0,00	0,00	
13.	- Auszahlungen für Sach- und Dienstleistungen		2.765.400,00	-367.000,00	-4.199,95	0,00	117.349,11	2.511.549,16	0,00	2.511.549,16	1.886.877,19	624.671,97	1.770.541,68	116.335,51	0,00	72
	72210000 Auszahlungen für Abfall		25.300,00	-700,00	0,00	0,00	-2.535,52	22.064,48	0,00	22.064,48	20.240,19	1.824,29	21.703,59	-1.463,40	0,00	
	72220000 Auszahlungen für Abwasser		100,00	0,00	0,00	0,00	33,74	133,74	0,00	133,74	133,74	0,00	133,74	0,00	0,00	
	72230000 Auszahlungen für Fernwärme		242.700,00	-8.200,00	0,00	0,00	-2.883,94	231.616,06	0,00	231.616,06	221.970,74	9.645,32	199.976,91	21.993,83	0,00	
	72240000 Auszahlungen für Gas		33.400,00	-900,00	0,00	0,00	-1.290,81	31.209,19	0,00	31.209,19	28.610,94	2.598,25	46.100,37	-17.489,43	0,00	
	72250000 Auszahlungen für Heizöl		10.000,00	0,00	0,00	0,00	129,26	10.129,26	0,00	10.129,26	10.129,26	0,00	9.354,84	774,42	0,00	
	72260000 Auszahlungen für Strom		289.300,00	-95.900,00	0,00	0,00	-673,24	192.726,76	0,00	192.726,76	174.968,74	17.758,02	266.133,29	-91.164,55	0,00	
	72270000 Auszahlungen für Wasser		58.100,00	-5.400,00	0,00	0,00	4.461,60	57.161,60	0,00	57.161,60	45.218,07	11.943,53	42.258,62	2.959,45	0,00	
	72290000 Sonstige Auszahlungen für Energie / Wasser / Abwasser / Abfall		4.600,00	100,00	0,00	0,00	0,00	4.700,00	0,00	4.700,00	3.571,67	1.128,33	1.661,47	1.910,20	0,00	
	72310000 Unterhaltung der Grundstücke, Außenanlagen, Gebäude und Gebäudeeinrichtungen		619.600,00	-279.300,00	0,00	0,00	-50.522,70	289.777,30	0,00	289.777,30	169.393,70	120.383,60	154.361,06	15.032,64	0,00	



Nr.	Einzahlungs- und Auszahlungsarten (gemäß § 45 Absatz 2 i.V.m. § 3 Absatz 1 Satz 1 GemHVO-Doppik)	Verweis auf Anhang (lfd.Nr.)	Ansatz des	Verände-	Überplan-	Zweck-	Inanspruch-	Ermächti-	Übertragene	Gesamt-	Ergebnis	Abweichung	Ergebnis	Ergebnis-	Übertra-	Erläuterung	
			Haushalts-	rung durch	mäßige Aus-	gebundene	nahme der	tigungen des	ermächti-	Ergebnis	eremäch-	des	im Haus-	des Haus-	veränderung		gung von
			jahres	Nachtrag	Aus-	Mehreinzahlungen	ein- oder ge-	Haushalts-	tigungen aus	Ergebnis	tigungen im	Haushalts-	Haushalts-	des Haus-	gegenüber		Ermäch-
in €	in €	in €	in €	in €	in €	in €	in €	in €	in €	in €	in €	in €	in €	in €	in €	Konto- nummer	
1	2	3	4	5	6	7	8	9	10	11	12	13	14	15	16		
	72311000 <i>Unterhaltung und Bewirtschaftung der Grundstücke</i>		18.500,00	-2.000,00	0,00	0,00	-338,46	16.161,54	0,00	16.161,54	4.462,48	11.699,06	1.314,60	3.147,88	0,00		
	72312000 <i>Unterhaltung und Bewirtschaftung der Außenanlagen</i>		25.700,00	1.100,00	0,00	0,00	-1.102,13	25.697,87	0,00	25.697,87	24.244,95	1.452,92	6.653,71	17.591,24	0,00		
	72313000 <i>Unterhaltung und Bewirtschaftung der Gebäude einschließlich der Bestandteile, die dem Gebäude zuzurechnen sind</i>		416.000,00	-50.000,00	0,00	0,00	-992,96	365.007,04	0,00	365.007,04	49.710,91	315.296,13	50.259,06	-548,15	0,00		
	72314000 <i>Unterhaltung und Bewirtschaftung der Betriebsvorrichtungen, die im Gebäude eingebaut sind</i>		3.000,00	0,00	0,00	0,00	1.680,16	4.680,16	0,00	4.680,16	3.076,58	1.603,58	2.550,67	525,91	0,00		
	72320000 <i>Bewirtschaftung der Grundstücke, Außenanlagen, Gebäude und Gebäudeeinrichtungen</i>		0,00	0,00	0,00	0,00	0,00	0,00	0,00	0,00	0,00	0,00	0,00	0,00	0,00		
	72321000 <i>Bewirtschaftung der Grundstücke</i>		0,00	27.000,00	0,00	0,00	4,77	27.004,77	0,00	27.004,77	22.652,16	4.352,61	0,00	22.652,16	0,00		
	72322000 <i>Bewirtschaftung der Außenanlagen</i>		4.000,00	1.500,00	0,00	0,00	0,00	5.500,00	0,00	5.500,00	3.298,52	2.201,48	3.520,86	-222,34	0,00		
	72323000 <i>Bewirtschaftung der Gebäude einschließlich der Bestandteile, die dem Gebäude zuzurechnen sind</i>		288.700,00	-8.500,00	0,00	0,00	12.824,10	293.024,10	0,00	293.024,10	281.946,02	11.078,08	262.333,10	19.612,92	0,00		
	72331000 <i>Unterhaltung der Brücken, Tunnel und ingenieurtechnische Anlagen</i>		3.000,00	0,00	0,00	0,00	0,00	3.000,00	0,00	3.000,00	0,00	3.000,00	0,00	0,00	0,00		
	72338000 <i>Unterhaltung der Straßen, Wege, Plätze und Verkehrslenkungsanlagen</i>		118.200,00	-27.600,00	-1.666,99	0,00	-4.355,35	84.577,66	0,00	84.577,66	66.551,59	18.026,07	179.642,26	-113.090,67	0,00		



Nr.	Einzahlungs- und Auszahlungsarten (gemäß § 45 Absatz 2 i.V.m. § 3 Absatz 1 Satz 1 GemHVO-Doppik)	Verweis auf Anhang (lfd.Nr.)	Ansatz des	Verände-	Überplan-	Zweck-	Inanspruch-	Ermächti-	Übertragene	Gesamt-	Ergebnis	Abweichung	Ergebnis	Ergebnis-	Übertra-	Erläuterung
			Haushalts-	rung durch	mäßige Aus-	gebundene	nahme der	tigungen des	ermächti-	ermächti-	Ergebnis	Ergebnis	Ergebnis-	Ergebnis-	Ergebnis-	
			jahres	Nachtrag	zählungen	Mehreinzahlungen	ein- oder ge-	ungen des	tigungen im	tigungen aus	des	des	veränderung	veränderung	veränderung	
in €	in €	in €	in €	in €	in €	in €	in €	in €	in €	in €	in €	in €	in €	in €	in €	Konto- nummer
1	2	3	4	5	6	7	8	9	10	11	12	13				
	72339000 Unterhaltung des sonstigen Infrastrukturvermögens		20.500,00	0,00	-58,90	0,00	-2.518,77	17.922,33	0,00	17.922,33	13.249,05	4.673,28	8.184,79	5.064,26	0,00	
	72341000 Unterhaltung der Denkmäler (Grundstücke und bauliche Anlagen)		5.300,00	0,00	0,00	0,00	-6,28	5.293,72	0,00	5.293,72	1.661,04	3.632,68	336,89	1.324,15	0,00	
	72342000 Unterhaltung der Kunstgegenstände		3.500,00	100,00	0,00	0,00	381,08	3.981,08	0,00	3.981,08	3.923,07	58,01	5.993,79	-2.070,72	0,00	
	72350000 Fahrzeugunterhaltung		62.600,00	-1.600,00	0,00	0,00	7.758,91	68.758,91	0,00	68.758,91	62.380,22	6.378,69	74.026,31	-11.646,09	0,00	
	72352000 Betriebs- und Schmierstoffe		31.000,00	-1.000,00	0,00	0,00	3.658,62	33.658,62	0,00	33.658,62	33.584,04	74,58	28.914,75	4.669,29	0,00	
	72360000 Unterhaltung der Maschinen und technischen Anlagen		15.500,00	-1.800,00	0,00	0,00	-4.506,87	9.193,13	0,00	9.193,13	6.583,50	2.609,63	9.379,96	-2.796,46	0,00	
	72370000 Unterhaltung der Betriebs- und Geschäftsausstattung		30.000,00	200,00	-95,76	0,00	-3.203,45	26.900,79	0,00	26.900,79	19.468,74	7.432,05	21.151,87	-1.683,13	0,00	
	72380000 Unterhaltung der geringwertigen Geräte, Ausrüstungs- und sonstige Gebrauchsgegenstände		19.200,00	-200,00	0,00	0,00	-1.607,18	17.392,82	0,00	17.392,82	9.825,24	7.567,58	12.631,33	-2.806,09	0,00	
	72440000 Laborbedarf, Werkstättenbedarf, Lebensmittel, Arzneimittel, Verbandstoffe, Sanitätsverbrauchsmaterial, Baumaterial, sonstiger Anstaltsbedarf, Saat- und Pflanzgut		200,00	0,00	0,00	0,00	49,69	249,69	0,00	249,69	231,84	17,85	41,63	190,21	0,00	
	72460000 Lemmittel (Schulbücher, Werkstoffe,)		98.200,00	-6.100,00	-128,95	0,00	-383,07	91.587,98	0,00	91.587,98	86.629,17	4.958,81	92.599,43	-5.970,26	0,00	
	72470000 Erwerb von Kunstsammlungen, wissenschaftlichen Sammlungen, Bibliotheken und sonstigen Sammlungen (bis 60 €)		9.400,00	0,00	0,00	0,00	2.096,09	11.496,09	0,00	11.496,09	10.830,77	665,32	10.298,19	532,58	0,00	



Nr.	Einzahlungs- und Auszahlungsarten (gemäß § 45 Absatz 2 i.V.m. § 3 Absatz 1 Satz 1 GemHVO-Doppik)	Verweis auf Anhang (lfd.Nr.)	Ansatz des	Verände-	Überplan-	Zweck-	Inanspruch-	Ermächti-	Übertragene	Gesamt-	Ergebnis	Abweichung	Ergebnis	Ergebnis-	Übertra-	Erläuterung
			Haushalts-	rung durch	mäßige Aus-	gebundene	nahme der	tigungen des	ermächti-	Ergebnis	Ergebnis	Ergebnis-	Ergebnis-	Ergebnis-	Ergebnis-	
			jahres	Nachtrag	zahlungen	Mehreinzahlungen und entsprechende -auszahlungen	ein- oder ge- genseitigen Deckungs- fähigkeit	Haushalts- jahres	gungen aus Haushalts- vorjahren	ermächti- gungen im Haus- haltsjahr	des Haus- halts- jahres	im Haus- haltsjahr	des Haus- haltsvor- jahres	veränderung gegenüber Haushalts- vorjahr	Übertra- gung von Ermäch- tigungen in Haushalts- folgejahre	
in €	in €	in €	in €	in €	in €	in €	in €	in €	in €	in €	in €	in €	in €	in €	Konto- nummer	
1	2	3	4	5	6	7	8	9	10	11	12	13				
	72480000 Sonstige bezogene Leistungen		24.500,00	100,00	0,00	0,00	743,66	25.343,66	0,00	25.343,66	24.818,58	525,08	16.087,29	8.731,29	0,00	
	72490000 Sonstige Auszahlungen für Sachleistungen und Verbrauchsmittel		110.700,00	37.700,00	-2.249,35	0,00	-4.893,94	141.256,71	0,00	141.256,71	128.254,98	13.001,73	119.016,05	9.238,93	0,00	
	72541000 Kostenerstattungen an den Bund		6.300,00	0,00	0,00	0,00	-2.107,49	4.192,51	0,00	4.192,51	6.694,36	-2.501,85	4.889,85	1.804,51	0,00	
	72542000 Kostenerstattungen an das Land		5.000,00	0,00	0,00	0,00	0,00	5.000,00	0,00	5.000,00	3.619,20	1.380,80	3.455,20	164,00	0,00	
	72543000 Kostenerstattungen an Gemeinden und Gemeindeverbände		9.000,00	0,00	0,00	0,00	8.643,65	17.643,65	0,00	17.643,65	13.769,10	3.874,55	18.459,93	-4.690,83	0,00	
	72544000 Kostenerstattungen an Zweckverbände und dergl.		6.500,00	1.000,00	0,00	0,00	-734,31	6.765,69	0,00	6.765,69	6.275,76	489,93	6.275,76	0,00	0,00	
	72549000 Kostenerstattungen an den sonstigen öffentlichen Bereich		9.200,00	0,00	0,00	0,00	-3.241,64	5.958,36	0,00	5.958,36	2.704,00	3.254,36	3.004,00	-300,00	0,00	
	72550000 an den privaten Bereich		0,00	0,00	0,00	0,00	0,00	0,00	0,00	0,00	0,00	0,00	0,00	0,00	0,00	
	72551000 Kostenerstattungen an private Unternehmen		1.000,00	1.000,00	0,00	0,00	5.340,81	7.340,81	0,00	7.340,81	7.554,23	-213,42	4.929,64	2.624,59	0,00	
	72559000 Kostenerstattungen an den sonstigen privaten Bereich		0,00	0,00	0,00	0,00	127,07	127,07	0,00	127,07	127,07	0,00	76,92	50,15	0,00	
	72612200 Vergütung Sanierungsträger		35.000,00	0,00	0,00	0,00	-21.824,32	13.175,68	0,00	13.175,68	0,00	13.175,68	0,00	0,00	0,00	
	72920000 Sonstige Auszahlungen für Dienstleistungen		102.600,00	52.400,00	0,00	0,00	179.138,33	334.138,33	0,00	334.138,33	314.512,97	19.625,36	82.829,95	231.683,02	0,00	
14.	- Zuwendungen, Umlagen und sonstige Transferauszahlungen		4.266.200,00	269.000,00	0,00	0,00	3.446,27	4.538.646,27	0,00	4.538.646,27	4.425.465,62	113.180,65	3.623.846,65	801.618,97	0,00	74
	74139000 Zuweisungen und Zuschüsse für laufende Zwecke an sonstiges Sondervermögen		1.000,00	300,00	0,00	0,00	820,00	2.120,00	0,00	2.120,00	1.220,00	900,00	33.110,00	-31.890,00	0,00	



Nr.	Einzahlungs- und Auszahlungsarten (gemäß § 45 Absatz 2 i.V.m. § 3 Absatz 1 Satz 1 GemHVO-Doppik)	Verweis auf Anhang (Ifd.Nr.)	Ansatz des Haushalts- jahres	Verände- rung durch Nachtrag	Überplan- mäßige Aus- zahlungen	Zweck- gebundene Mehreinzahlungen und entsprechende -auszahlungen	Inanspruch- nahme der ein- oder ge- genseitigen Deckungs- fähigkeit	Ermächti- gungen des Haushalts- jahres	Übertragene Ermächti- gungen aus Haushalts- vorjahren	Gesamt- ermäch- tigungen im Haus- haltsjahr	Ergebnis des Haushalts- jahres	Abweichung im Haus- haltsjahr	Ergebnis des Haus- haltsvor- jahres	Ergebnis- veränderung gegenüber Haushalts- vorjahr	Übertra- gung von Ermäch- tigungen in Haushalts- folgejahre	Erläuterung Konto- nummer
			in €	in €	in €	in €	in €	in €	in €	in €	in €	in €	in €	in €	in €	
			1	2	3	4	5	6	7	8	9	10	11	12	13	
	74143000 Zuweisungen und Zuschüsse für laufende Zwecke an Gemeinden und Gemeindeverbände		45.000,00	8.500,00	0,00	0,00	363,35	53.863,35	0,00	53.863,35	49.199,88	4.663,47	30.914,23	18.285,65	0,00	
	74149000 Zuweisungen und Zuschüsse für laufende Zwecke an sonstiger öffentlicher Bereich		2.800,00	-1.200,00	0,00	0,00	804,60	2.404,60	0,00	2.404,60	2.708,93	-304,33	2.313,08	395,85	0,00	
	74151000 Zuweisungen und Zuschüsse für laufende Zwecke an private Unternehmen		245.000,00	22.000,00	0,00	0,00	0,00	267.000,00	0,00	267.000,00	259.087,65	7.912,35	231.256,24	27.831,41	0,00	
	74159000 Zuweisungen und Zuschüsse für laufende Zwecke an den sonstigen privaten Bereich		478.800,00	-329.000,00	0,00	0,00	-7.276,66	142.523,34	0,00	142.523,34	353.017,94	-210.494,60	455.722,57	-102.704,63	0,00	
	74159100 Zuweisungen und Zuschüsse für laufende Zwecke an den sonstigen privaten Bereich des Städtebaulichen Sondervermögens, soweit nicht aktivierungspflichtig		0,00	384.700,00	0,00	0,00	0,00	384.700,00	0,00	384.700,00	148.440,30	236.259,70	0,00	148.440,30	0,00	
	74190000 Zuweisungen und Zuschüsse für laufende Zwecke an Sonstige		15.100,00	0,00	0,00	0,00	-4.445,19	10.654,81	0,00	10.654,81	4.006,92	6.647,89	4.805,79	-798,87	0,00	
	74310000 Gewerbesteuerumlage		200.000,00	20.000,00	0,00	0,00	0,00	220.000,00	0,00	220.000,00	153.301,70	66.698,30	139.359,02	13.942,68	0,00	
	74421000 Allgemeine Umlagen an Landkreise		3.164.200,00	161.300,00	0,00	0,00	81,04	3.325.581,04	0,00	3.325.581,04	3.325.581,04	0,00	2.614.775,62	710.805,42	0,00	
	74430000 Allgemeine Umlagen an Zweckverbände und dergl.		83.300,00	2.400,00	0,00	0,00	-1.650,99	84.049,01	0,00	84.049,01	83.384,40	664,61	80.801,40	2.583,00	0,00	
	74490000 Sonstige		31.000,00	0,00	0,00	0,00	0,00	31.000,00	0,00	31.000,00	30.766,74	233,26	30.788,70	-21,96	0,00	
	74610000 Rückzahlung von allgemeinen Zuweisungen an den Bund		0,00	0,00	0,00	0,00	14.750,12	14.750,12	0,00	14.750,12	0,00	14.750,12	0,00	0,00	0,00	



Nr.	Einzahlungs- und Auszahlungsarten (gemäß § 45 Absatz 2 i.V.m. § 3 Absatz 1 Satz 1 GemHVO-Doppik)	Verweis auf Anhang (lfd.Nr.)	Ansatz des	Verände-	Überplan-	Zweck-	Inanspruch-	Ermächti-	Übertragene	Gesamt-	Ergebnis	Abweichung	Ergebnis	Ergebnis-	Übertra-	Erläuterung
			Haushalts-	rung durch	mäßige Aus-	gebundene	nahme der	gungen des	Ergebnis	ermäch-	Ergebnis	veränderung	gung von			
			jahres	Nachtrag	zählungen	Mehreinzahlungen	ein- oder ge-	Haushalts-	des	tigungen im	des Haus-	gegenüber	Ermäch-			
in €	in €	in €	in €	in €	in €	in €	in €	in €	in €	in €	in €	in €	in €	in €	in €	Konto- nummer
1	2	3	4	5	6	7	8	9	10	11	12	13				
	74620000 Allgemeine Zuweisungen an das Land		0,00	0,00	0,00	0,00	0,00	0,00	0,00	0,00	14.750,12	-14.750,12	0,00	14.750,12	0,00	
16.	- Sonstige laufende Auszahlungen		840.400,00	204.600,00	-37.556,00	0,00	-120.141,48	887.302,52	0,00	887.302,52	751.571,58	135.730,94	732.746,06	18.825,52	0,00	76 ./7695
	76120000 Auszahlungen für Aus- und Fortbildung, Umschulung		28.100,00	-100,00	0,00	0,00	-2.233,46	25.766,54	0,00	25.766,54	23.801,84	1.964,70	31.457,86	-7.656,02	0,00	
	76130000 Auszahlungen für übernommene Reisekosten für Dienstreisen und Dienstgänge		8.700,00	100,00	0,00	0,00	172,45	8.972,45	0,00	8.972,45	9.097,01	-124,56	8.632,04	464,97	0,00	
	76131000 Fahrtkostenerstattung		500,00	0,00	0,00	0,00	0,00	500,00	0,00	500,00	0,00	500,00	0,00	0,00	0,00	
	76140000 Auszahlungen für allgemeine Betreuung der Bediensteten		11.900,00	0,00	0,00	0,00	235,12	12.135,12	0,00	12.135,12	10.186,59	1.948,53	10.881,60	-695,01	0,00	
	76150000 Auszahlungen für Dienst- und Schutzkleidung, persönliche Ausrüstungsgegenstände		8.200,00	400,00	0,00	0,00	-203,88	8.396,12	0,00	8.396,12	7.310,34	1.085,78	7.032,12	278,22	0,00	
	76210000 Mieten, Pachten und Erbbauszinsen		132.500,00	1.700,00	0,00	0,00	-1.160,45	133.039,55	0,00	133.039,55	129.369,64	3.669,91	122.168,28	7.201,36	0,00	
	76220000 Leasing		45.800,00	0,00	0,00	0,00	16.662,80	62.462,80	0,00	62.462,80	45.643,92	16.818,88	45.643,92	0,00	0,00	
	76242000 Laufende Beratung		0,00	0,00	0,00	0,00	0,00	0,00	0,00	0,00	0,00	0,00	0,00	0,00	0,00	
	76243000 Unterhaltung Software, Updates		55.800,00	0,00	0,00	0,00	-23,12	55.776,88	0,00	55.776,88	52.485,24	3.291,64	49.687,90	2.797,34	0,00	
	76244000 Unterhaltung Hardware		25.500,00	0,00	0,00	0,00	-2.476,84	23.023,16	0,00	23.023,16	17.623,63	5.399,53	18.480,33	-856,70	0,00	
	76249000 Sonstige Datenverarbeitung		12.600,00	1.100,00	-2.380,00	0,00	306,42	11.626,42	0,00	11.626,42	11.043,18	583,24	11.871,12	-827,94	0,00	
	76250000 Sachverständigen-, Gerichts- und ähnliche Auszahlungen		72.500,00	33.000,00	-4.876,00	0,00	-7.204,75	93.419,25	0,00	93.419,25	94.653,21	-1.233,96	71.965,91	22.687,30	0,00	
	76251000 Vergütungen einschließlich Reisekosten an Sachverständige		100,00	0,00	0,00	0,00	0,00	100,00	0,00	100,00	15,27	84,73	402,62	-387,35	0,00	



Nr.	Einzahlungs- und Auszahlungsarten (gemäß § 45 Absatz 2 i.V.m. § 3 Absatz 1 Satz 1 GemHVO-Doppik)	Verweis auf Anhang (lfd.Nr.)	Ansatz des	Verände-	Überplan-	Zweck-	Inanspruch-	Ermächti-	Übertragene	Gesamt-	Ergebnis	Abweichung	Ergebnis	Ergebnis-	Übertra-	Erläuterung
			Haushalts-	rung durch	mäßige Aus-	gebundene	nahme der	gungen des	Ermächti-	Ergebnis	Ergebnis	Ergebnis-	Übertra-			
			jahres	Nachtrag	zählungen	Mehreinzahlungen	ein- oder ge-	gungen des	gungen des	Ergebnis	Ergebnis	Ergebnis-	Übertra-			
in €	in €	in €	in €	in €	in €	in €	in €	in €	in €	in €	in €	in €	in €	in €	in €	Konto- nummer
1	2	3	4	5	6	7	8	9	10	11	12	13				
	76253000 Gerichts-, Anwalts-, Notar-, Gerichtsvollzieherkosten usw.		500,00	0,00	0,00	0,00	79,97	579,97	0,00	579,97	556,76	23,21	186,93	369,83	0,00	
	76255000 Auszahlungen für die Erstellung von Bebauungsplänen		55.000,00	27.500,00	-30.000,00	0,00	-13.220,16	39.279,84	0,00	39.279,84	19.198,68	20.081,16	0,00	19.198,68	0,00	
	76290000 Sonstige Auszahlungen für die Inanspruchnahme von Rechten und Diensten		800,00	146.500,00	0,00	0,00	-106.681,13	40.618,87	0,00	40.618,87	93,60	40.525,27	256,40	-162,80	0,00	
	76310000 Büromaterial		32.400,00	-1.000,00	0,00	0,00	-1.731,27	29.668,73	0,00	29.668,73	29.357,45	311,28	33.515,37	-4.157,92	0,00	
	76320000 Fachliteratur, Zeitschriften		18.900,00	-100,00	0,00	0,00	-275,21	18.524,79	0,00	18.524,79	15.055,76	3.469,03	16.436,11	-1.380,35	0,00	
	76330000 Porto und Versandkosten		37.200,00	0,00	0,00	0,00	4.519,30	41.719,30	0,00	41.719,30	42.656,53	-937,23	40.594,49	2.062,04	0,00	
	76331000 Porto		0,00	0,00	0,00	0,00	0,00	0,00	0,00	0,00	0,00	0,00	4.902,20	-4.902,20	0,00	
	76340000 Telefon, Datenübertragungskosten		29.000,00	200,00	0,00	0,00	-5.712,78	23.487,22	0,00	23.487,22	22.210,07	1.277,15	20.600,89	1.609,18	0,00	
	76344000 Wartung für Telefon und Datenübertragung		2.100,00	0,00	0,00	0,00	-96,05	2.003,95	0,00	2.003,95	0,00	2.003,95	4.434,43	-4.434,43	0,00	
	76350000 Öffentliche Bekanntmachungen		2.100,00	0,00	0,00	0,00	-100,00	2.000,00	0,00	2.000,00	248,69	1.751,31	1.173,85	-925,16	0,00	
	76360000 Öffentlichkeitsarbeit		54.500,00	-3.500,00	0,00	0,00	1.654,01	52.654,01	0,00	52.654,01	41.683,35	10.970,66	43.348,87	-1.665,52	0,00	
	76370000 Bankgebühren		1.600,00	0,00	0,00	0,00	-144,94	1.455,06	0,00	1.455,06	1.381,67	73,39	1.170,43	211,24	0,00	
	76380000 Transportkosten		0,00	0,00	0,00	0,00	0,00	0,00	0,00	0,00	0,00	0,00	30,01	-30,01	0,00	
	76390000 Sonstige Geschäftsauszahlungen		6.900,00	100,00	-300,00	0,00	-1.081,27	5.618,73	0,00	5.618,73	5.041,75	576,98	4.090,23	951,52	0,00	
	76411000 Gebäudeversicherungen		26.100,00	-4.000,00	0,00	0,00	-976,79	21.123,21	0,00	21.123,21	20.790,16	333,05	22.052,49	-1.262,33	0,00	
	76412000 Kfz-Versicherungen		9.000,00	0,00	0,00	0,00	1.770,73	10.770,73	0,00	10.770,73	9.605,20	1.165,53	8.501,20	1.104,00	0,00	
	76413000 Haftpflichtversicherungen		2.600,00	0,00	0,00	0,00	0,00	2.600,00	0,00	2.600,00	264,29	2.335,71	2.494,71	-2.230,42	0,00	
	76414000 Unfallversicherungen		41.200,00	0,00	0,00	0,00	-376,10	40.823,90	0,00	40.823,90	39.040,00	1.783,90	39.360,00	-320,00	0,00	
	76416000 Umlagen an Schadensausgleichskassen		28.200,00	-600,00	0,00	0,00	-964,21	26.635,79	0,00	26.635,79	26.069,45	566,34	24.533,47	1.535,98	0,00	



Nr.	Einzahlungs- und Auszahlungsarten (gemäß § 45 Absatz 2 i.V.m. § 3 Absatz 1 Satz 1 GemHVO-Doppik)	Verweis auf Anhang (lfd.Nr.)	Ansatz des	Verände-	Überplan-	Zweck-	Inanspruch-	Ermächti-	Übertragene	Gesamt-	Ergebnis	Abweichung	Ergebnis	Ergebnis-	Übertra-	Erläuterung
			Haushalts-	rung durch	mäßige Aus-	gebundene	nahme der	gungen des	ermächti-	ermächti-	Ergebnis	Ergebnis	Ergebnis-	Ergebnis-	Ergebnis-	
			jahres	Nachtrag	zählungen	Mehreinzahlungen	ein- oder	gungen des	gungen aus	gungen im	des	des	veränderung	des	Übertra-	
in €	in €	in €	in €	in €	in €	in €	in €	in €	in €	in €	in €	in €	in €	in €	in €	Konto- nummer
1	2	3	4	5	6	7	8	9	10	11	12	13				
	76419000 Sonstige Versicherungen		1.800,00	300,00	0,00	0,00	-127,07	1.972,93	0,00	1.972,93	1.182,76	790,17	1.664,65	-481,89	0,00	
	76420000 Beiträge zu Wirtschaftsverbänden, Berufsvertretungen und Vereinen		17.000,00	0,00	0,00	0,00	-452,24	16.547,76	0,00	16.547,76	12.394,81	4.152,95	12.459,60	-64,79	0,00	
	76430000 Sonstige Beiträge		3.300,00	0,00	0,00	0,00	-452,81	2.847,19	0,00	2.847,19	2.677,35	169,84	2.551,80	125,55	0,00	
	76490000 Sonstige Auszahlungen für Beiträge, Versicherungen und Sonstiges		2.800,00	0,00	0,00	0,00	0,00	2.800,00	0,00	2.800,00	1.598,66	1.201,34	1.743,00	-144,34	0,00	
	76690000 Sonstige laufende Auszahlungen für besondere Finanzauszahlungen		0,00	0,00	0,00	0,00	0,00	0,00	0,00	0,00	750,00	-750,00	0,00	750,00	0,00	
	76730000 Kapitaleinktragsteuer		50.000,00	0,00	0,00	0,00	0,00	50.000,00	0,00	50.000,00	43.518,75	6.481,25	42.727,50	791,25	0,00	
	76810000 Grundsteuer		2.600,00	2.000,00	0,00	0,00	-187,59	4.412,41	0,00	4.412,41	3.230,37	1.182,04	2.799,79	430,58	0,00	
	76820000 Kraftfahrzeugsteuer		4.000,00	0,00	0,00	0,00	-316,47	3.683,53	0,00	3.683,53	3.226,71	456,82	3.318,03	-91,32	0,00	
	76890000 Sonstige betriebliche Steuerauszahlungen		0,00	0,00	0,00	0,00	1.563,98	1.563,98	0,00	1.563,98	303,96	1.260,02	-761,52	1.065,48	0,00	
	76910000 Zuwendungen an Fraktionen		400,00	0,00	0,00	0,00	-384,80	15,20	0,00	15,20	0,00	15,20	150,51	-150,51	0,00	
	76920000 Verfügungsmittel		1.000,00	0,00	0,00	0,00	0,00	1.000,00	0,00	1.000,00	728,00	272,00	579,42	148,58	0,00	
	76930000 Repräsentationen		7.200,00	1.000,00	0,00	0,00	-522,87	7.677,13	0,00	7.677,13	7.476,93	200,20	4.828,15	2.648,78	0,00	
	76980000 Periodenfremde Aufwendungen (ohne Steuern)		0,00	0,00	0,00	0,00	0,00	0,00	0,00	0,00	0,00	0,00	14.779,35	-14.779,35	0,00	
17.	= Summe der laufenden Auszahlungen aus Verwaltungstätigkeit (Summe der Nummern 11 bis 16)		13.470.400,00	186.800,00	-41.755,95	0,00	12.344,26	13.627.788,31	0,00	13.627.788,31	12.627.967,03	999.821,28	11.602.273,67	1.025.693,36	0,00	
18.	= Saldo der laufenden Ein- und Auszahlungen aus Verwaltungstätigkeit (Saldo der Nummern 10 und 17)		-1.307.000,00	371.300,00	42.605,95	0,00	-12.344,26	-905.438,31	0,00	-905.438,31	-644.912,05	-260.526,26	2.160.814,63	-2.805.726,68	0,00	



Nr.	Einzahlungs- und Auszahlungsarten (gemäß § 45 Absatz 2 i.V.m. § 3 Absatz 1 Satz 1 GemHVO-Doppik)	Verweis auf Anhang (lfd.Nr.)	Ansatz des	Verände-	Überplan-	Zweck-	Inanspruch-	Ermächti-	Übertragene	Gesamt-	Ergebnis	Abweichung	Ergebnis	Ergebnis-	Übertra-	Erläuterung
			Haushalts-	rung durch	mäßige Aus-	gebundene	nahme der	tigungen des	ermächti-	ermäch-	Ergebnis	veränderung	gung von			
			jahres	Nachtrag	Aus-	Mehreinzahlungen	ein- oder	Haushalts-	tungen aus	tigungen im	des Haus-	gegenüber	Ermäch-			
in €	in €	in €	in €	in €	in €	in €	in €	in €	in €	in €	in €	in €	in €	in €	Konto-	
1	2	3	4	5	6	7	8	9	10	11	12	13	13	nummer		
19.	+ Zinseinzahlungen und sonstige Finanzeinzahlungen		305.600,00	5.000,00	15.000,00	0,00	0,00	325.600,00	0,00	325.600,00	433.564,62	-107.964,62	388.711,01	44.853,61	0,00	67
	67142000 Zinseinzahlungen für Kredite vom Land		0,00	0,00	0,00	0,00	0,00	0,00	0,00	0,00	0,00	0,00	117,55	-117,55	0,00	
	67150000 Zinseinzahlungen für Kredite vom inländischen Geldmarkt		500,00	0,00	0,00	0,00	0,00	500,00	0,00	500,00	2.465,97	-1.965,97	4.242,86	-1.776,89	0,00	
	67151000 Zinseinzahlungen für Kredite von inländischen Banken		40.000,00	0,00	0,00	0,00	0,00	40.000,00	0,00	40.000,00	87.289,15	-47.289,15	105.615,85	-18.326,70	0,00	
	67152000 Zinseinzahlungen für Kredite von inländischen Sparkassen		100,00	0,00	0,00	0,00	0,00	100,00	0,00	100,00	0,00	100,00	0,00	0,00	0,00	
	67200000 Zinsen aus Stundungen und Verrentungen		0,00	0,00	0,00	0,00	0,00	0,00	0,00	0,00	68,00	-68,00	787,00	-719,00	0,00	
	67300000 Finanzeinzahlungen aus verbundenen Unternehmen		250.000,00	0,00	0,00	0,00	0,00	250.000,00	0,00	250.000,00	275.000,00	-25.000,00	270.000,00	5.000,00	0,00	
	67920000 Vollverzinsung aus Gewerbesteuer (§ 233a AO)		15.000,00	5.000,00	15.000,00	0,00	0,00	35.000,00	0,00	35.000,00	68.741,50	-33.741,50	7.947,75	60.793,75	0,00	
20.	- Zinsauszahlungen und sonstige Finanzauszahlungen		254.100,00	-11.300,00	0,00	0,00	-36,10	242.763,90	0,00	242.763,90	239.154,15	3.609,75	264.884,98	-25.730,83	0,00	77
	77511000 Zinsauszahlungen und sonstige Finanzauszahlungen an inländische Banken (inländischer Geldmarkt)		172.100,00	-11.300,00	0,00	0,00	-36,10	160.763,90	0,00	160.763,90	160.559,03	204,87	182.964,09	-22.405,06	0,00	
	77512000 Zinsauszahlungen und sonstige Finanzauszahlungen an inländische Sparkassen (inländischer Geldmarkt)		67.000,00	0,00	0,00	0,00	0,00	67.000,00	0,00	67.000,00	66.997,62	2,38	75.887,14	-8.889,52	0,00	
	77910000 Sonstige Zinsen und sonstige Finanzauszahlungen aus der Vollverzinsung der Gewerbesteuer (§ 233a AO)		15.000,00	0,00	0,00	0,00	0,00	15.000,00	0,00	15.000,00	11.597,50	3.402,50	5.744,75	5.852,75	0,00	



Nr.	Einzahlungs- und Auszahlungsarten (gemäß § 45 Absatz 2 i.V.m. § 3 Absatz 1 Satz 1 GemHVO-Doppik)	Verweis auf Anhang (lfd.Nr.)	Ansatz des	Verände-	Überplan-	Zweck-	Inanspruch-	Ermächti-	Übertragene	Gesamt-	Ergebnis	Abweichung	Ergebnis	Ergebnis-	Übertra-	Erläuterung
			Haushalts-	rung durch	mäßige Aus-	gebundene	nahme der	tigungen des	ermächti-	ermäch-	des Haus-	veränderung	gung von			
			jahres	Nachtrag	Aus-	Mehreinzahlungen	ein- oder ge-	Haushalts-	tigungen aus	tigungen im	Haushalts-	gegenüber	Ermäch-			
			in €	in €	in €	in €	in €	in €	in €	in €	in €	in €	in €	in €	in €	Konto-
1	2	3	4	5	6	7	8	9	10	11	12	13	nummer			
	77990000 Sonstige Zinsen und sonstige Finanzauszahlungen (Sonstige)		0,00	0,00	0,00	0,00	0,00	0,00	0,00	0,00	0,00	0,00	289,00	-289,00	0,00	
21.	= Saldo der Zins- und der sonstigen Finanzein- und -auszahlungen (Saldo der Nummern 19 und 20)		51.500,00	16.300,00	15.000,00	0,00	36,10	82.836,10	0,00	82.836,10	194.410,47	-111.574,37	123.826,03	70.584,44	0,00	
22.	= Saldo der ordentlichen Ein- und Auszahlungen (Summe der Nummern 18 und 21)		-1.255.500,00	387.600,00	57.605,95	0,00	-12.308,16	-822.602,21	0,00	-822.602,21	-450.501,58	-372.100,63	2.284.640,66	-2.735.142,24	0,00	
23.	+ Außerordentliche Einzahlungen		0,00	827.400,00	0,00	0,00	0,00	827.400,00	0,00	827.400,00	827.400,00	0,00	0,00	827.400,00	0,00	669
	66900000 Außerordentliche Einzahlungen		0,00	827.400,00	0,00	0,00	0,00	827.400,00	0,00	827.400,00	827.400,00	0,00	0,00	827.400,00	0,00	
25.	= Saldo der außerordentlichen Ein- und Auszahlungen (Saldo Nummern 23 und 24)		0,00	827.400,00	0,00	0,00	0,00	827.400,00	0,00	827.400,00	827.400,00	0,00	0,00	827.400,00	0,00	
26.	= Saldo der ordentlichen und außerordentlichen Ein- und Auszahlungen (Summe der Nummern 22 und 25)		-1.255.500,00	1.215.000,00	57.605,95	0,00	-12.308,16	4.797,79	0,00	4.797,79	376.898,42	-372.100,63	2.284.640,66	-1.907.742,24	0,00	
27.	+ Einzahlungen aus		954.200,00	517.800,00	689,17	0,00	0,00	1.472.689,17	214.300,00	1.686.989,17	1.855.483,26	-168.494,09	1.446.104,46	409.378,80	0,00	681
	Investitionszuwendungen															
	68142000 Investitionszuwendungen vom Land		954.200,00	-65.200,00	0,00	0,00	0,00	889.000,00	0,00	889.000,00	963.153,91	-74.153,91	971.758,20	-8.604,29	0,00	
	68151000 Investitionszuwendungen von privaten Unternehmen		0,00	400,00	0,00	0,00	0,00	400,00	0,00	400,00	652,00	-252,00	0,00	652,00	0,00	
	68159000 Investitionszuwendungen vom sonstigen privaten Bereich		0,00	100,00	0,00	0,00	0,00	100,00	0,00	100,00	652,78	-552,78	2,00	650,78	0,00	



Nr.	Einzahlungs- und Auszahlungsarten (gemäß § 45 Absatz 2 i.V.m. § 3 Absatz 1 Satz 1 GemHVO-Doppik)	Verweis auf Anhang (Ifd.Nr.)	Ansatz des	Verände-	Überplan-	Zweck-	Inanspruch-	Ermächti-	Übertragene	Gesamt-	Ergebnis	Abweichung	Ergebnis	Ergebnis-	Übertra-	Erläuterung
			Haushalts-	rung durch	mäßige Aus-	gebundene	nahme der	gungen des	Ermächti-	Ergebnis	ermächti-	Ergebnis	Ergebnis-	Übertra-		
			jahres	Nachtrag	zählungen	Mehreinzahlungen	ein- oder ge-	Haushalts-	gungen aus	Ergebnis	ermächti-	Ergebnis	Ergebnis-	Übertra-		
in €	in €	in €	in €	in €	in €	in €	in €	in €	in €	in €	in €	in €	in €	in €	Konto-	
1	2	3	4	5	6	7	8	9	10	11	12	13	14	15	nummer	
	68170000 Anzahlungen auf Sonderposten zum Anlagevermögen		0,00	582.500,00	689,17	0,00	0,00	583.189,17	214.300,00	797.489,17	0,00	797.489,17	474.344,26	-474.344,26	0,00	
	68176200 Anzahlungen auf Sonderposten zum Anlagevermögen vom Land		0,00	0,00	0,00	0,00	0,00	0,00	0,00	0,00	891.024,57	-891.024,57	0,00	891.024,57	0,00	
28.	+ Einzahlungen aus Beiträgen und ähnlichen Entgelten		0,00	212.900,00	0,00	0,00	0,00	212.900,00	0,00	212.900,00	299.895,33	-86.995,33	202.795,37	97.099,96	0,00	682
	68250000 Beiträge und ähnliche Entgelte / vom privaten Bereich		0,00	0,00	0,00	0,00	0,00	0,00	0,00	0,00	2.120,00	-2.120,00	2.139,05	-19,05	0,00	
	68260000 Anzahlungen für Beiträge		0,00	212.900,00	0,00	0,00	0,00	212.900,00	0,00	212.900,00	297.775,33	-84.875,33	200.656,32	97.119,01	0,00	
29.	+ Einzahlungen aus immateriellen Vermögensgegenständen		0,00	0,00	0,00	0,00	0,00	0,00	0,00	0,00	0,00	0,00	128.997,90	-128.997,90	0,00	684
	68450000 Einzahlungen für Anzahlungen immaterieller Vermögensgegenstände		0,00	0,00	0,00	0,00	0,00	0,00	0,00	0,00	0,00	0,00	128.997,90	-128.997,90	0,00	
30.	+ Einzahlungen aus Sachanlagen		2.000,00	12.300,00	0,00	0,00	0,00	14.300,00	0,00	14.300,00	16.657,50	-2.357,50	7.804,34	8.853,16	0,00	685
	68510000 Einzahlungen für unbebaute Grundstücke und grundstücksgleiche Rechte		0,00	0,00	0,00	0,00	0,00	0,00	0,00	0,00	656,04	-656,04	323,00	333,04	0,00	
	68520000 Einzahlungen für bebaute Grundstücke und grundstücksgleiche Rechte		0,00	0,00	0,00	0,00	0,00	0,00	0,00	0,00	1,00	-1,00	0,00	1,00	0,00	
	68530000 Einzahlungen für Infrastrukturvermögen, einschließlich Grundstücke und grundstücksgleiche Rechte		0,00	0,00	0,00	0,00	0,00	0,00	0,00	0,00	15,00	-15,00	0,00	15,00	0,00	
	68560000 Einzahlungen für Fahrzeuge, Maschinen und technische Anlagen		0,00	0,00	0,00	0,00	0,00	0,00	0,00	0,00	0,00	0,00	0,00	0,00	0,00	



Nr.	Einzahlungs- und Auszahlungsarten (gemäß § 45 Absatz 2 i.V.m. § 3 Absatz 1 Satz 1 GemHVO-Doppik)	Verweis auf Anhang (Ifd.Nr.)	Ansatz des	Verände-	Überplan-	Zweck-	Inanspruch-	Ermächti-	Übertragene	Gesamt-	Ergebnis	Abweichung	Ergebnis	Ergebnis-	Übertra-	Erläuterung	
			Haushalts-	rung durch	mäßige Aus-	gebundene	nahme der	gungen des	Ermächtigung-	ermäch-	Ergebnis	im Haus-	des Haus-	veränderung	gung von		
			jahres	Nachtrag	Aus-	Mehreinzahlungen	ein- oder ge-	Haushalts-	gungen aus	tigungen im	des Haus-	haltsjahr	haltsvor-	gegenüber	Ermäch-		
in €	in €	in €	in €	in €	in €	in €	in €	in €	in €	in €	in €	in €	in €	in €	in €	Konto-	
1	2	3	4	5	6	7	8	9	10	11	12	13	14	15	16	nummer	
	68560712 Einzahlungen für LKW		0,00	7.500,00	-5.546,46	0,00	0,00	1.953,54	0,00	1.953,54	0,00	1.953,54	0,00	0,00	0,00	0,00	
	68560713 Einzahlungen für Baufahrzeuge, Zugmaschinen, Kipper, Kranfahrzeuge		0,00	4.800,00	-3.570,00	0,00	0,00	1.230,00	0,00	1.230,00	0,00	1.230,00	0,00	0,00	0,00	0,00	
	68560718 Einzahlungen für Zusatzgeräte für Fahrzeuge, Anhänger		0,00	0,00	0,00	0,00	0,00	0,00	0,00	0,00	150,00	-150,00	0,00	150,00	0,00	0,00	
	68561000 Einzahlungen aus der Veräußerung von beweglichen Sachen des Anlagevermögens oberhalb der Wertgrenze i. H. v. 410,00 Euro		2.000,00	0,00	9.116,46	0,00	0,00	11.116,46	0,00	11.116,46	15.425,46	-4.309,00	7.100,00	8.325,46	0,00	0,00	
	68570822 Einzahlungen für Geschäftsausstattung		0,00	0,00	0,00	0,00	0,00	0,00	0,00	0,00	100,00	-100,00	0,00	100,00	0,00	0,00	
	68571000 Einzahlungen aus der Veräußerung von beweglichen Sachen des Anlagevermögens oberhalb der Wertgrenze i. H. v. 410,00 Euro		0,00	0,00	0,00	0,00	0,00	0,00	0,00	0,00	0,00	0,00	310,00	-310,00	0,00	0,00	
	68572000 Einzahlungen aus der Veräußerung von beweglichen Sachen des Anlagevermögens unterhalb der Wertgrenze i. H. v. 410,00 Euro		0,00	0,00	0,00	0,00	0,00	0,00	0,00	0,00	310,00	-310,00	0,00	310,00	0,00	0,00	
	68580000 Einzahlungen für Anlagen im Bau und für geleistete Anzahlungen		0,00	0,00	0,00	0,00	0,00	0,00	0,00	0,00	0,00	0,00	71,34	-71,34	0,00	0,00	



Nr.	Einzahlungs- und Auszahlungsarten (gemäß § 45 Absatz 2 i.V.m. § 3 Absatz 1 Satz 1 GemHVO-Doppik)	Verweis auf Anhang (Ifd.Nr.)	Ansatz des	Verände-	Überplan-	Zweck-	Inanspruch-	Ermächti-	Übertragene	Gesamt-	Ergebnis	Abweichung	Ergebnis	Ergebnis-	Übertra-	Erläuterung	
			Haushalts-	rung durch	mäßige Aus-	gebundene	nahme der	tigungen des	ermächti-	Ergebnis	ermäch-	des	im Haus-	des Haus-	veränderung		gung von
			jahres	Nachtrag	Aus-	Mehreinzahlungen	ein- oder ge-	Haushalts-	tungen aus	Ergebnis	tungen im	Haushalts-	Haushalts-	des Haus-	gegenüber		Ermäch-
in €	in €	in €	in €	in €	in €	in €	in €	in €	in €	in €	in €	in €	in €	in €	in €	Konto- nummer	
1	2	3	4	5	6	7	8	9	10	11	12	13					
32.	+ Einzahlungen aus sonstigen Ausleihungen und Kreditgewährungen <i>68712000 Einzahlungen aus sonstigen Ausleihungen und Kreditgewährungen von verbundenen Unternehmen / Nicht börsennotierte Gesellschaften</i> <i>68760000 Einzahlungen aus sonstigen Ausleihungen und Kreditgewährungen vom sonstigen inländischen Bereich</i>		8.900,00	-1.900,00	0,00	0,00	0,00	7.000,00	0,00	7.000,00	6.930,69	69,31	83.560,55	-76.629,86	0,00		687
			2.000,00	0,00	0,00	0,00	0,00	2.000,00	0,00	2.000,00	2.080,00	-80,00	5.802,68	-3.722,68	0,00		
			6.900,00	-1.900,00	0,00	0,00	0,00	5.000,00	0,00	5.000,00	4.850,69	149,31	77.757,87	-72.907,18	0,00		
33.	+ Einzahlungen aus Vorräten <i>68821100 Einzahlungen für zum Verkauf bestimmte Grundstücke</i> <i>68900000 Sonstige Investitionseinzahlungen</i>		175.300,00	560.400,00	0,00	0,00	0,00	735.700,00	0,00	735.700,00	578.289,41	157.410,59	176.427,44	401.861,97	0,00	688	
			175.300,00	560.000,00	0,00	0,00	0,00	735.300,00	0,00	735.300,00	578.289,41	157.010,59	175.736,90	402.552,51	0,00		
			0,00	400,00	0,00	0,00	0,00	400,00	0,00	400,00	0,00	400,00	690,54	-690,54	0,00		
34.	= Summe der Einzahlungen aus Investitionstätigkeit (Summe der Nummern 27 bis 33)		1.140.400,00	1.301.500,00	689,17	0,00	0,00	2.442.589,17	214.300,00	2.656.889,17	2.757.256,19	-100.367,02	2.045.690,06	711.566,13	0,00		
35.	- Auszahlungen für immaterielle Vermögensgegenstände <i>78410119 Auszahlungen für Gewerbliche Schutzrechte und ähnliche Rechte und Werte sowie Lizenzen an solchen Rechten und Werten / Sonstige</i>		518.500,00	211.500,00	19.609,30	0,00	0,00	749.609,30	203,64	749.812,94	627.209,57	122.603,37	661.956,36	-34.746,79	112.000,00	781 + 784	
			0,00	0,00	2.100,35	0,00	0,00	2.100,35	0,00	2.100,35	2.100,35	0,00	0,00	2.100,35	0,00		



Nr.	Einzahlungs- und Auszahlungsarten (gemäß § 45 Absatz 2 i.V.m. § 3 Absatz 1 Satz 1 GemHVO-Doppik)	Verweis auf Anhang (Ifd.Nr.)	Ansatz des Haushalts- jahres	Verände- rung durch Nachtrag	Überplan- mäßige Aus- zahlungen	Zweck- gebundene Mehreinzahlungen und entsprechende -auszahlungen	Inanspruch- nahme der ein- oder ge- genseitigen Deckungs- fähigkeit	Ermächti- gungen des Haushalts- jahres	Übertragene Ermächti- gungen aus Haushalts- vorjahren	Gesamt- ermäch- tigungen im Haus- haltsjahr	Ergebnis des Haushalts- jahres	Abweichung im Haus- haltsjahr	Ergebnis des Haus- haltsvor- jahres	Ergebnis- veränderung gegenüber Haushalts- vorjahr	Übertra- gung von Ermäch- tigungen in Haushalts- folgejahre	Erläuterung Konto- nummer
			in €	in €	in €	in €	in €	in €	in €	in €	in €	in €	in €	in €	in €	
			1	2	3	4	5	6	7	8	9	10	11	12	13	
	78440000 Auszahlungen für Anzahlungen immaterieller Vermögensgegenstände		518.500,00	211.500,00	17.508,95	0,00	0,00	747.508,95	203,64	747.712,59	625.109,22	122.603,37	661.956,36	-36.847,14	-112.000,00	
36.	- Auszahlungen für Sachanlagen		1.253.700,00	3.026.000,00	-41.314,18	0,00	746,75	4.239.132,57	363.335,24	4.602.467,81	1.061.019,51	3.541.448,30	1.643.344,10	-582.324,59	1.124.568,31	785
	78510000 Auszahlungen für unbebaute Grundstücke und grundstücksgleiche Rechte		45.000,00	0,00	0,00	0,00	0,00	45.000,00	40.000,00	85.000,00	0,00	85.000,00	0,00	0,00	0,00	
	78510220 Auszahlungen für Grünflächen		0,00	0,00	0,00	0,00	0,00	0,00	-30.000,00	-30.000,00	0,00	-30.000,00	0,00	0,00	0,00	
	78510223 Auszahlungen für Kleingartenanlagen, Gartenland		0,00	10.000,00	0,00	0,00	0,00	10.000,00	0,00	10.000,00	0,00	10.000,00	0,00	0,00	0,00	
	78510230 Auszahlungen für Ackerland, Brachland etc.		0,00	0,00	0,00	0,00	0,00	0,00	-10.000,00	-10.000,00	0,00	-10.000,00	0,00	0,00	0,00	
	78510297 Auszahlungen für Splitterparzellen an Drittgrundstücken		0,00	0,00	830,00	0,00	0,00	830,00	0,00	830,00	828,23	1,77	0,00	828,23	0,00	
	78510299 Auszahlungen für Sonstige unbebaute Grundstücke und grundstücksgleiche Rechte / Sonstige		0,00	35.000,00	0,00	0,00	0,00	35.000,00	0,00	35.000,00	1.040,99	33.959,01	0,00	1.040,99	0,00	
	78520000 Auszahlungen für bebaute Grundstücke und grundstücksgleiche Rechte		0,00	0,00	0,00	0,00	0,00	0,00	0,00	0,00	1.271,90	-1.271,90	682,47	589,43	0,00	
	78520393 Auszahlungen für Bahnhöfe, Buswarteallen, sonstige Warteallen		0,00	0,00	0,00	0,00	0,00	0,00	-374.428,54	-374.428,54	0,00	-374.428,54	0,00	0,00	0,00	
	78521000 Auszahlungen für den Erwerb von Grundstücken von bebauten Grundstücken und grundstücksgleichen Rechten		0,00	0,00	0,00	0,00	0,00	0,00	374.428,54	374.428,54	32.539,14	341.889,40	3.826,15	28.712,99	0,00	



Nr.	Einzahlungs- und Auszahlungsarten (gemäß § 45 Absatz 2 i.V.m. § 3 Absatz 1 Satz 1 GemHVO-Doppik)	Verweis auf Anhang (lfd.Nr.)	Ansatz des	Verände-	Überplan-	Zweck-	Inanspruch-	Ermächti-	Übertragene	Gesamt-	Ergebnis	Abweichung	Ergebnis	Ergebnis-	Übertra-	Erläuterung
			Haushalts-	rung durch	mäßige Aus-	gebundene	nahme der	gungen des	ermächti-	ermächti-	des	im Haus-	des Haus-	veränderung	gung von	
			jahres	Nachtrag	Aus-	Mehreinzahlungen	ein- oder ge-	Haushalts-	gungen im	gungen im	Haushalts-	Haushalts-	haltsvor-	gegenüber	Ermäch-	
in €	in €	in €	in €	in €	in €	in €	in €	in €	in €	in €	in €	in €	in €	in €	in €	Konto- nummer
1	2	3	4	5	6	7	8	9	10	11	12	13				
	78531000 Auszahlungen für den Erwerb von Grundstücken von Infrastrukturvermögen		8.000,00	0,00	0,00	0,00	0,00	8.000,00	0,00	8.000,00	0,00	8.000,00	9.051,00	-9.051,00	0,00	
	78531481 Auszahlungen für Grundstücke und grundstücksgleiche Rechte von Straßen, Wege, Plätzen und Verkehrslenkungsanlagen		0,00	8.000,00	0,00	0,00	0,00	8.000,00	0,00	8.000,00	61,60	7.938,40	0,00	61,60	-7.938,40	
	78532000 Auszahlungen für Baumaßnahmen (Herstellungskosten) und Erwerb bei Infrastrukturvermögen		0,00	0,00	680,00	0,00	0,00	680,00	-127.527,19	-126.847,19	953.847,28	-1.080.694,47	0,00	953.847,28	0,00	
	78570000 Auszahlungen für Betriebs- und Geschäftsausstattung, Pflanzen und Tiere und geringwertige Vermögensgegenstände		0,00	0,00	0,00	0,00	0,00	0,00	0,00	0,00	0,00	0,00	3.414,98	-3.414,98	0,00	
	78570827 Auszahlungen für Geringwertige Vermögensgegenstände		0,00	22.400,00	-338,31	0,00	-1.206,57	20.855,12	0,00	20.855,12	9.338,42	11.516,70	0,00	9.338,42	0,00	
	78571000 Auszahlungen für bewegliche Sachen des Anlagevermögens oberhalb der Wertgrenze i. H. v. 410,00 Euro		0,00	0,00	0,00	0,00	0,00	0,00	0,00	0,00	42.575,72	-42.575,72	0,00	42.575,72	0,00	
	78572000 Auszahlungen für bewegliche Sachen des Anlagevermögens unterhalb der Wertgrenze i. H. v. 410,00 Euro		22.300,00	-10.700,00	1.216,45	0,00	1.953,32	14.769,77	0,00	14.769,77	15.210,42	-440,65	15.645,11	-434,69	0,00	
	78590000 Auszahlungen für Anlagen im Bau und für geleistete Anzahlungen		1.178.400,00	0,00	196.198,17	0,00	0,00	1.374.598,17	490.862,43	1.865.460,60	4.305,81	1.861.154,79	1.610.724,39	-1.606.418,58	0,00	



Nr.	Einzahlungs- und Auszahlungsarten (gemäß § 45 Absatz 2 i.V.m. § 3 Absatz 1 Satz 1 GemHVO-Doppik)	Verweis auf Anhang (Ifd.Nr.)	Ansatz des	Verände-	Überplan-	Zweck-	Inanspruch-	Ermächti-	Übertragene	Gesamt-	Ergebnis	Abweichung	Ergebnis	Ergebnis-	Übertra-	Erläuterung	
			Haushalts-	rung durch	mäßige Aus-	gebundene	nahme der	gungen des	Ermächtigung-	ermächti-	Ergebnis	des Haus-	veränderung	Ergebnis-	Ergebnis-		
			jahres	Nachtrag	Aus-	Mehreinzahlungen	ein- oder ge-	Haushalts-	gungen aus	gungen im	des Haus-	haltsjahr	gegenüber	des Haus-	haltsjahr		haltsvor-
in €	in €	in €	in €	in €	in €	in €	in €	in €	in €	in €	in €	in €	in €	in €	in €	Konto- nummer	
1	2	3	4	5	6	7	8	9	10	11	12	13					
	78590910 Auszahlungen für Geleistete Anzahlungen auf Sachanlagen		0,00	178.800,00	-15.179,56	0,00	0,00	163.620,45	0,00	163.620,45	0,00	163.620,45	0,00	0,00	0,00		-38.094,40
	78590960 Auszahlungen für Anlagen im Bau		0,00	2.782.500,00	-224.720,94	0,00	0,00	2.557.779,06	0,00	2.557.779,06	0,00	2.557.779,06	0,00	0,00	0,00	-1.078.535,51	
38.	- Auszahlungen für sonstige Ausleihungen und Kreditgewährungen		10.300,00	0,00	0,00	0,00	0,00	10.300,00	0,00	10.300,00	0,00	10.300,00	0,00	0,00	0,00	0,00	787
	78763000 Auszahlungen für sonstige Ausleihungen und Kreditgewährungen / an den sonstigen inländischen Bereich / Laufzeit 5 Jahre und mehr		10.300,00	0,00	0,00	0,00	0,00	10.300,00	0,00	10.300,00	0,00	10.300,00	0,00	0,00	0,00	0,00	
39.	- Auszahlungen für Vorräte		300.000,00	65.800,00	80.000,00	0,00	0,00	445.800,00	769.911,73	1.215.711,73	760.986,73	454.725,00	326.380,31	434.606,42	526.028,07	788	
	78821100 Auszahlungen für zum Verkauf bestimmte Grundstücke		300.000,00	-107.000,00	80.000,00	0,00	0,00	273.000,00	769.911,73	1.042.911,73	760.986,73	281.925,00	302.312,85	458.673,88	-526.028,07		
	78841000 Auszahlungen für Anlagen in Bau des Umlaufvermögens		0,00	172.800,00	0,00	0,00	0,00	172.800,00	0,00	172.800,00	0,00	172.800,00	24.067,46	-24.067,46	0,00		
39a	- Sonstige Investitionsauszahlungen		0,00	40.700,00	0,00	0,00	0,00	40.700,00	0,00	40.700,00	113.089,28	-72.389,28	3.833,56	109.255,72	0,00	789	
	78910000 Rückzahlung von erhaltenen Investitionszuwendungen		0,00	40.700,00	0,00	0,00	0,00	40.700,00	0,00	40.700,00	0,00	40.700,00	3.833,56	-3.833,56	0,00		
	78942000 Rückzahlung von erhaltenen Investitionszuwendungen an das Land		0,00	0,00	0,00	0,00	0,00	0,00	0,00	0,00	113.089,28	-113.089,28	0,00	113.089,28	0,00		
40.	= Summe der Auszahlungen aus Investitionstätigkeit (Summe der Nummern 35 bis 39)		2.082.500,00	3.344.000,00	58.295,12	0,00	746,75	5.485.541,87	1.133.450,61	6.618.992,48	2.562.305,05	4.056.687,39	2.635.514,33	-73.209,24	1.762.596,38		



Nr.	Einzahlungs- und Auszahlungsarten (gemäß § 45 Absatz 2 i.V.m. § 3 Absatz 1 Satz 1 GemHVO-Doppik)	Verweis auf Anhang (lfd.Nr.)	Ansatz des	Verände-	Überplan-	Zweck-	Inanspruch-	Ermächti-	Übertragene	Gesamt-	Ergebnis	Abweichung	Ergebnis	Ergebnis-	Übertra-	Erläuterung		
			Haushalts-	rung durch	mäßige Aus-	gebundene	nahme der	gungen des	Ergebnis	ermäch-	tragene	ermäch-	des	im Haus-	des Haus-		veränderung	gung von
			jahres	Nachtrag	Aus-	Mehreinzahlungen	ein- oder ge-	Haushalts-	in €	in €	in €	in €	in €	in €	in €		gegenüber	Ermäch-
1	2	3	4	5	6	7	8	9	10	11	12	13	13	Konto-				
41.	= Saldo aus den Ein- und Auszahlungen aus Investitionstätigkeit (Saldo der Nummern 34 und 40)		-942.100,00	-2.042.500,00	-57.605,95	0,00	-746,75	-3.042.952,70	-919.150,61	-3.962.103,31	194.951,10	-4.157.054,41	-589.824,27	784.775,37	-1.762.596,38			
42.	= Finanzmittelüberschuss / Finanzmittelfehlbetrag (Summe der Nummern 26 und 41)		-2.197.600,00	-827.500,00	0,00	0,00	-13.054,91	-3.038.154,91	-919.150,61	-3.957.305,52	571.849,52	-4.529.155,04	1.694.816,39	-1.122.966,87	-1.762.596,38			
43.	+ Einzahlungen aus der Aufnahme von Krediten für Investitionen und Investitionsförderungsmaßnahmen		1.284.400,00	-1.400,00	0,00	0,00	0,00	1.283.000,00	0,00	1.283.000,00	713.000,00	570.000,00	200.000,00	513.000,00	0,00	691 + 692		
	69242300 Aufnahme von Krediten für Investitionen vom Land / Laufzeit mehr als 5 Jahre		0,00	713.000,00	0,00	0,00	0,00	713.000,00	0,00	713.000,00	713.000,00	0,00	0,00	713.000,00	0,00			
	69253100 Aufnahme von Krediten für Investitionen vom inländischen Geldmarkt / Laufzeit mehr als 5 Jahre / Euro-Währung		1.284.400,00	-714.400,00	0,00	0,00	0,00	570.000,00	0,00	570.000,00	0,00	570.000,00	200.000,00	-200.000,00	0,00			
44.	- Auszahlungen zur Tilgung von Krediten für Investitionen und Investitionsförderungsmaßnahmen		1.364.900,00	1.370.800,00	0,00	0,00	0,00	2.735.700,00	0,00	2.735.700,00	1.364.472,52	1.371.227,48	649.873,20	714.599,32	0,00	791 + 792		
	79251000 Tilgung von Krediten für Investitionen vom inländischen Geldmarkt / Laufzeit bis einschließlich 1 Jahr		1.364.900,00	0,00	0,00	0,00	0,00	1.364.900,00	0,00	1.364.900,00	650.111,82	714.788,18	649.873,20	238,62	0,00			
	79253000 Tilgung von Krediten für Investitionen vom inländischen Geldmarkt / Laufzeit mehr als 5 Jahre		0,00	1.370.800,00	0,00	0,00	0,00	1.370.800,00	0,00	1.370.800,00	714.360,70	656.439,30	0,00	714.360,70	0,00			



Nr.	Einzahlungs- und Auszahlungsarten (gemäß § 45 Absatz 2 i.V.m. § 3 Absatz 1 Satz 1 GemHVO-Doppik)	Verweis auf Anhang (lfd.Nr.)	Ansatz des	Verände-	Überplan-	Zweck-	Inanspruch-	Ermächti-	Übertragene	Gesamt-	Ergebnis	Abweichung	Ergebnis	Ergebnis-	Übertra-	Erläuterung	
			Haushalts-	rung durch	mäßige Aus-	gebundene	nahme der	tigungen des	ermächti-	tragene	ermächti-	des	im Haus-	des Haus-	veränderung		gung von
			jahres	Nachtrag	zählungen	Mehreinzahlungen	ein- oder ge-	ungen des	tigungen im	ermächti-	tragene	Haushalts-	Haus-	Haushalts-	gegenüber		Ermäch-
			in €	in €	in €	und	gegenseitigen	in €	in €	in €	in €	in €	in €	in €	in €	Konto-	
			1	2	3	entsprechende	Deckungs-	6	7	8	9	10	11	12	13	nummer	
						-auszahlungen	fähigkeit										
45.	= Saldo der Ein- und Auszahlungen aus Krediten für Investitionen und Investitionsförderungsmaßnahme n (Saldo der Nummern 43 und 44)		-80.500,00	-1.372.200,00	0,00	0,00	0,00	-1.452.700,00	0,00	-1.452.700,00	-651.472,52	-801.227,48	-449.873,20	-201.599,32	0,00		
49.	+ Abnahme der liquiden Mittel		1.999.900,00	1.635.900,00	0,00	0,00	11.690,36	3.647.490,36	919.150,61	4.566.640,97	62.700,34	4.503.940,63	0,00	62.700,34	1.762.596,38		
50.	- Zunahme der liquiden Mittel		0,00	0,00	0,00	0,00	0,00	0,00	0,00	0,00	0,00	1.199.250,37	-1.199.250,37	0,00			
51.	= Veränderung der liquiden Mittel (Saldo der Nummern 49 und 50)		1.999.900,00	1.635.900,00	0,00	0,00	11.690,36	3.647.490,36	919.150,61	4.566.640,97	62.700,34	4.503.940,63	-1.199.250,37	1.261.950,71	1.762.596,38		
52.	= Saldo aus den Ein- und Auszahlungen aus Finanzierungstätigkeit (Summe der Nummern 45, 48 und 51)		2.232.800,00	-49.700,00	0,00	0,00	11.690,36	2.194.790,36	919.150,61	3.113.940,97	-588.772,18	3.702.713,15	-1.649.123,57	1.060.351,39	1.762.596,38		
53.	+ Einzahlungen aus durchlaufenden Geldern und ungeklärten Zahlungsvorgängen		116.100,00	0,00	0,00	0,00	0,00	116.100,00	0,00	116.100,00	5.697.215,24	-5.581.115,24	5.749.054,26	-51.839,02	0,00	699	
	69910000 Durchlaufende Gelder		0,00	0,00	0,00	0,00	0,00	0,00	0,00	0,00	0,00	0,00	5.663,00	-5.663,00	0,00		
	69920000 Treuhänderische Gelder		0,00	0,00	0,00	0,00	0,00	0,00	0,00	0,00	5.671.135,88	-5.671.135,88	5.734.662,87	-63.526,99	0,00		
	69921701 Einzahlung für Vorschusskonto durchlaufende Gelder / ämterübergreifend		0,00	0,00	0,00	0,00	0,00	0,00	0,00	0,00	1.480,53	-1.480,53	0,00	1.480,53	0,00		
	69930000 Ungeklärte Zahlungseingänge		0,00	0,00	0,00	0,00	0,00	0,00	0,00	0,00	16.836,34	-16.836,34	0,00	16.836,34	0,00		
	69990000 Sonstige durchlaufende Gelder, ungeklärte Zahlungsvorgänge		0,00	0,00	0,00	0,00	0,00	0,00	0,00	0,00	7.762,49	-7.762,49	8.728,39	-965,90	0,00		
	69990081 Einzahlungen Treuhandkonto Entwicklungsgebiet West I/II		116.100,00	0,00	0,00	0,00	0,00	116.100,00	0,00	116.100,00	0,00	116.100,00	0,00	0,00	0,00		



Nr.	Einzahlungs- und Auszahlungsarten (gemäß § 45 Absatz 2 i.V.m. § 3 Absatz 1 Satz 1 GemHVO-Doppik)	Verweis auf Anhang (Ifd.Nr.)	Ansatz des	Verände-	Überplan-	Zweck-	Inanspruch-	Ermächti-	Übertragene	Gesamt-	Ergebnis	Abweichung	Ergebnis	Ergebnis-	Übertra-	Erläuterung
			Haushalts-	rung durch	mäßige Aus-	gebundene	nahme der	tigungen des	ermächti-	ermächti-	des	im Haus-	des Haus-	veränderung	gung von	
			jahres	Nachtrag	Aus-	Mehreinzahlungen	ein- oder ge-	Haushalts-	tungen im	tungen im	Haushalts-	Haushalts-	haltsvor-	gegenüber	Ermäch-	
in €	in €	in €	in €	in €	in €	in €	in €	in €	in €	in €	in €	in €	in €	in €	in €	Konto- nummer
1	2	3	4	5	6	7	8	9	10	11	12	13				
54.	- Auszahlungen aus durchlaufenden Geldern und ungeklärten Zahlungsvorgängen		151.300,00	0,00	0,00	0,00	0,00	151.300,00	0,00	151.300,00	5.680.292,58	-5.528.992,58	5.794.747,08	-114.454,50	0,00	
	<i>79910000 Durchlaufende Gelder</i>		0,00	0,00	0,00	0,00	0,00	0,00	0,00	0,00	50,00	-50,00	5.613,00	-5.563,00	0,00	
	<i>79920000 Treuhänderische Gelder</i>		0,00	0,00	0,00	0,00	0,00	0,00	0,00	0,00	5.654.163,22	-5.654.163,22	5.780.405,69	-126.242,47	0,00	
	<i>79921701 Auszahlung für Vorschusskonto durchlaufende Gelder / ämterübergreifend</i>		0,00	0,00	0,00	0,00	0,00	0,00	0,00	0,00	1.480,53	-1.480,53	0,00	1.480,53	0,00	
	<i>79930000 Ungeklärte Zahlungseingänge</i>		0,00	0,00	0,00	0,00	0,00	0,00	0,00	0,00	16.836,34	-16.836,34	0,00	16.836,34	0,00	
	<i>79990000 Sonstige durchlaufende Gelder, ungeklärte Zahlungsvorgänge</i>		0,00	0,00	0,00	0,00	0,00	0,00	0,00	0,00	7.762,49	-7.762,49	8.728,39	-965,90	0,00	
	<i>79990081 Auszahlungen Treuhandkonto Entwicklungsgebiet West VIII</i>		151.300,00	0,00	0,00	0,00	0,00	151.300,00	0,00	151.300,00	0,00	151.300,00	0,00	0,00	0,00	
55.	= Saldo der Ein- und Auszahlungen aus durchlaufenden Geldern und ungeklärten Zahlungsvorgängen (Saldo der Nummern 53 und 54)		-35.200,00	0,00	0,00	0,00	0,00	-35.200,00	0,00	-35.200,00	16.922,66	-52.122,66	-45.692,82	62.615,48	0,00	
56.	= Kontrollrechnung (Summe der Nummern 42, 52 und 55)		0,00	-877.200,00	0,00	0,00	-1.364,55	-878.564,55	0,00	-878.564,55	0,00	-878.564,55	0,00	0,00	0,00	
59.	Stand der liquiden Mittel zum 31.12. des Haushaltsvorjahres		----	----	----	----	----	----	----	4.951.459,00	4.951.459,13	----	----	----	----	
	<i>17431000 Sonstige Forderungen gegenüber dem Amt GVM Land (Verr. Einheitskasse)</i>		----	----	----	----	----	----	----	0,00	0,00	----	----	----	----	



Nr.	Einzahlungs- und Auszahlungsarten (gemäß § 45 Absatz 2 i.V.m. § 3 Absatz 1 Satz 1 GemHVO-Doppik)	Verweis auf Anhang (Ifd.Nr.)	Ansatz des Haushalts- jahres	Verände- rung durch Nachtrag	Überplan- mäßige Aus- zahlungen	Zweck- gebundene Mehreinzahlungen und entsprechende -auszahlungen	Inanspruch- nahme der ein- oder ge- genseitigen Deckungs- fähigkeit	Ermächti- gungen des Haushalts- jahres	Übertragene Ermächti- gungen aus Haushalts- vorjahren	Gesamt- ermäch- tigungen im Haus- haltsjahr	Ergebnis des Haushalts- jahres	Abweichung im Haus- haltsjahr	Ergebnis des Haus- haltsvor- jahres	Ergebnis- veränderung gegenüber Haushalts- vorjahr	Übertra- gung von Ermäch- tigungen in Haushalts- folgejahre	Erläuterung	
			in €	in €	in €	in €	in €	in €	in €	in €	in €	in €	in €	in €	in €	in €	Konto- nummer
			1	2	3	4	5	6	7	8	9	10	11	12	13		
	17431020 Sonstige Forderungen gegenüber der Gemeinde Börzow (Verr. Einheitskasse)		---	---	---	---	---	---	---	0,00	0,00	---	---	---	---		
	17431030 Sonstige Forderungen gegenüber der Gemeinde Hanshagen (Verr. Einheitskasse)		---	---	---	---	---	---	---	0,00	0,00	---	---	---	---		
	17431050 Sonstige Forderungen gegenüber der Gemeinde Plüschow (Verr. Einheitskasse)		---	---	---	---	---	---	---	0,00	0,00	---	---	---	---		
	17431060 Sonstige Forderungen gegenüber der Gemeinde Roggenstorf (Verr. Einheitskasse)		---	---	---	---	---	---	---	0,00	0,00	---	---	---	---		
	17431090 Sonstige Forderungen gegenüber der Gemeinde Testorf-Steinf. (Verr. Einheitskasse)		---	---	---	---	---	---	---	0,00	96.845,81	---	---	---	---		
	17431110 Sonstige Forderungen gegenüber der Gemeinde Warnow (Verr. Einheitskasse)		---	---	---	---	---	---	---	0,00	64.337,40	---	---	---	---		
	18410010 Konto Sparkasse NWM (1000030209)		---	---	---	---	---	---	---	0,00	94.744,52	---	---	---	---		
	18410019 SP Konto Sparkasse NWM (1000030209)		---	---	---	---	---	---	---	0,00	0,00	---	---	---	---		
	18410020 Konto Sparkasse NWM (1000328968-Karte)		---	---	---	---	---	---	---	0,00	4.562,69	---	---	---	---		
	18410030 Konto VR-Bank (103004)		---	---	---	---	---	---	---	0,00	28.013,68	---	---	---	---		
	18410039 SP Konto VR-Bank (103004)		---	---	---	---	---	---	---	0,00	0,00	---	---	---	---		



Nr.	Einzahlungs- und Auszahlungsarten (gemäß § 45 Absatz 2 i.V.m. § 3 Absatz 1 Satz 1 GemHVO-Doppik)	Verweis auf Anhang (Ifd.Nr.)	Ansatz des	Verände-	Überplan-	Zweck-	Inanspruch-	Ermächti-	Übertragene	Gesamt-	Ergebnis	Abweichung	Ergebnis	Ergebnis-	Übertra-	Erläuterung
			Haushalts-	rung durch	mäßige Aus-	gebundene	nahme der	gungen des	Ermächtigung-	ermäch-	Ergebnis	im Haus-	des Haus-	veränderung	gung von	
			jahres	Nachtrag	Aus-	Mehreinzahlungen	ein- oder ge-	Haushalts-	gungen aus	tigungen im	des Haus-	haltsjahr	haltsvor-	gegenüber	Ermäch-	
in €	in €	in €	in €	in €	in €	in €	in €	in €	in €	in €	in €	in €	in €	in €	in €	Konto-
1	2	3	4	5	6	7	8	9	10	11	12	13	nummer			
	18410040 Konto DKB (100289)		---	---	---	---	---	---	---	0,00	672.012,82	---	---	---	---	
	18410049 SP Konto DKB (100289)		---	---	---	---	---	---	---	0,00	0,00	---	---	---	---	
	18410050 Konto Commerzbank (3594777)		---	---	---	---	---	---	---	0,00	57,48	---	---	---	---	
	18410070 Konto Sparkasse		---	---	---	---	---	---	---	0,00	0,00	---	---	---	---	
	Sicherheitsleistungen (1000362490)		---	---	---	---	---	---	---	0,00	0,00	---	---	---	---	
	18410999 Vortrag liquide Mittel für Finanzplanung		---	---	---	---	---	---	---	0,00	0,00	---	---	---	---	
	18420000 Termingeldguthaben		---	---	---	---	---	---	---	0,00	2.156.285,07	---	---	---	---	
	18421000 Veränderung der liquiden Mittel		---	---	---	---	---	---	---	0,00	0,00	---	---	---	---	
	18430000 Festgeldguthaben		---	---	---	---	---	---	---	0,00	7.494.719,39	---	---	---	---	
	18710000 BAR		---	---	---	---	---	---	---	0,00	724,96	---	---	---	---	
	18800000 Verrechnung		---	---	---	---	---	---	---	0,00	0,00	---	---	---	---	
	37431000 Sonstige Verbindlichkeiten gegenüber dem Amt Grevesmühlen		---	---	---	---	---	---	---	0,00	-109.159,22	---	---	---	---	
	37431010 Sonstige Verbindlichkeiten gegenüber der Gemeinde Bernstorf		---	---	---	---	---	---	---	0,00	-352.513,62	---	---	---	---	
	37431020 Sonstige Verbindlichkeiten gegenüber der Gemeinde Börzow		---	---	---	---	---	---	---	0,00	-277.427,62	---	---	---	---	
	37431030 Sonstige Verbindlichkeiten gegenüber der Gemeinde Hanshagen		---	---	---	---	---	---	---	0,00	0,00	---	---	---	---	
	37431040 Sonstige Verbindlichkeiten gegenüber der Gemeinde Mallentin		---	---	---	---	---	---	---	0,00	-983.718,03	---	---	---	---	
	37431050 Sonstige Verbindlichkeiten gegenüber der Gemeinde Plüschow		---	---	---	---	---	---	---	0,00	-236.737,90	---	---	---	---	



Nr.	Einzahlungs- und Auszahlungsarten (gemäß § 45 Absatz 2 i.V.m. § 3 Absatz 1 Satz 1 GemHVO-Doppik)	Verweis auf Anhang (lfd.Nr.)	Ansatz des	Verände-	Überplan-	Zweck-	Inanspruch-	Ermächti-	Übertragene	Gesamt-	Ergebnis	Abweichung	Ergebnis	Ergebnis-	Übertra-	Erläuterung
			Haushalts-	rung durch	mäßige Aus-	gebundene	nahme der	gungen des	Ergebnis	ermäch-	Ergebnis	veränderung	gung von			
			jahres	Nachtrag	Aus-	Mehreinzahlungen	ein- oder ge-	Haushalts-	Ergebnis	tigungen im	des Haus-	gegenüber	Ermäch-			
in €	in €	in €	in €	in €	in €	in €	in €	in €	in €	in €	in €	in €	in €	in €	in €	Konto- nummer
1	2	3	4	5	6	7	8	9	10	11	12	13				
	37431060 Sonstige Verbindlichkeiten gegenüber der Gemeinde Roggenstorf		----	----	----	----	----	----	----	0,00	-850.645,55	----	----	----	----	
	37431070 Sonstige Verbindlichkeiten gegenüber der Gemeinde Rütting		----	----	----	----	----	----	----	0,00	-474.100,16	----	----	----	----	
	37431090 Sonstige Verbindlichkeiten gegenüber der Gemeinde Testorf-Steinfurt		----	----	----	----	----	----	----	0,00	0,00	----	----	----	----	
	37431100 Sonstige Verbindlichkeiten gegenüber der Gemeinde Upahl		----	----	----	----	----	----	----	0,00	-1.501.123,46	----	----	----	----	
	37431110 Sonstige Verbindlichkeiten gegenüber der Gemeinde Warnow		----	----	----	----	----	----	----	0,00	0,00	----	----	----	----	
	37431130 Sonstige Verbindlichkeiten gegenüber der Gemeinde Gägelow		----	----	----	----	----	----	----	0,00	-875.419,13	----	----	----	----	
	<Diverse>		----	----	----	----	----	----	----	4.951.459,00	0,00	----	----	----	----	
60.	Stand der liquiden Mittel zum 31.12. des Haushaltsjahres (Saldo der Nummern 59 und 51)		----	----	----	----	----	----	----	384.818,03	4.888.758,79	----	----	----	----	

*** Ende der Liste "Finanzrechnung" ***



Teilergebnisrechnung 2012

Gemeinde: 12 Stadt Grevesmühlen

Hauptproduktbereich	1	Zentrale Verwaltung
Produktbereich	11	Innere Verwaltung
Produktgruppe	111	Verwaltungssteuerung
Produkt	11101	Verwaltungsleitung

Amtsbereich: Produktverantwortliche (r)

GB Bürgermeister/ Herr Jürgen Ditz

Produktbeschreibung

- Organisation und Leitung der Verwaltung
- Repräsentation der Kommune im Verwaltungsgebiet und über die Grenzen national und international hinaus
- Schaffung von Rahmenbedingungen für sozialverträgliche Lebens- und Arbeitsbedingungen für alle Bürger im Verwaltungsgebiet nach gesetzlichen Normen und deren Kontrolle
- Öffentlichkeitswirksames und transparentes Verwaltungshandeln
 - Beratung und Unterstützung der Führungskräfte
 - Öffentlichkeitsarbeit
 - Personalvertretung
 - Büro Bürgermeister
 - Gleichstellungsbeauftragte
 - Beschwerdemanagement

Auftragsgrundlage

BGB; GG; Landesgesetze; Bundes- und Europagesetze, Kommunalverfassung Mecklenburg-Vorpommern,

Personalvertretungsgesetz

Beschlüsse der Stadtvertretung und des Amtsausschusses

Art der Aufgabe

extern und intern

Produktart

Sonstiges

Produktziele

- wirtschaftlich, motiviert und sozial kompetent arbeitende moderne Verwaltung als Dienstleister am Kunden Bürger
- Bürgernähe und Bürgerbeteiligung an kommunalen Prozessen
- Wirtschaftlich wachsender Verwaltungsbereich mit hohem Lebensniveau
- Gleichstellung von Frauen und Männern in allen gesellschaftlichen Bereichen

Zielgruppen

Alle Bürger und Bürgerinnen im Verwaltungsgebiet

Mitarbeiter und Mitarbeiterinnen der Verwaltung und allen nachgeordneten Bereichen



Teilergebnisrechnung 2012

Gemeinde: 12 Stadt Grevesmühlen

Hauptproduktbereich 1 Zentrale Verwaltung
 Produktbereich 11 Innere Verwaltung
 Produktgruppe 111 Verwaltungssteuerung
 Produkt 11101 Verwaltungsleitung

Nr.	Ertrags- und Aufwandsarten (gemäß § 46 Absatz 1 i.V.m. § 4 Absatz 10 i.V.m. § 2 Absatz 1 GemHVO-Doppik)	Verweis auf Anhang (Ifd.Nr.)	Ansatz des	Verände-	Überplan-	Zweck-	Inanspruch-	Ermächti-	Übertragene	Gesamt-	Ergebnis	Abweichung	Ergebnis	Ergebnis-	Übertra-
			Haushalts-	rung durch	mäßige Auf-	gebundene	nahme der	gungen des	ermächti-	ermäch-	des	im Haus-	des Haus-	veränderung	gung von
			jahres	Nachtrag	wendungen	Mehrerträge	ein- oder ge-	Haushalts-	tungen aus	tigungen im	Haushalts-	haushalts-	haushalts-	gegenüber	Ermäch-
			in €	in €	in €	und	genseitigen	Haushalts-	Haushalts-	Haushalts-	Haushalts-	Haushalts-	Haushalts-	Haushalts-	Haushalts-
			1	2	3	entsprechende	Deckungs-	jahres	vorjahren	jahr	jahr	jahr	jahr	jahr	jahr
			in €	in €	in €	-aufwendungen	fähigkeit	in €	in €	in €	in €	in €	in €	in €	in €
			1	2	3	4	5	6	7	8	9	10	11	12	13
11.	- Personalaufwendungen		214.300,00	6.900,00	0,00	0,00	1.053,83	222.253,83	0,00	222.253,83	197.567,24	24.686,59	222.008,33	-24.441,09	0,00
	50110000 Aufwandsentschädigung Bürgermeister		1.900,00	0,00	0,00	0,00	920,00	2.820,00	0,00	2.820,00	2.820,00	0,00	1.800,00	1.020,00	0,00
	50211000 Dienstbezüge		72.900,00	400,00	0,00	0,00	0,00	73.300,00	0,00	73.300,00	61.102,15	12.197,85	58.379,06	2.723,09	0,00
	50221000 Vergütungen		60.600,00	-600,00	0,00	0,00	455,36	60.455,36	0,00	60.455,36	60.455,36	0,00	63.194,73	-2.739,37	0,00
	50310000 Beiträge zu Versorgungskassen / Beamte		30.300,00	5.500,00	0,00	0,00	-30,95	35.769,05	0,00	35.769,05	35.764,83	4,22	31.798,44	3.966,39	0,00
	50320000 Beiträge zu Versorgungskassen / Arbeitnehmer		2.300,00	100,00	0,00	0,00	-166,26	2.233,74	0,00	2.233,74	2.232,43	1,31	2.126,38	106,05	0,00
	50420000 Beiträge zur gesetzlichen Sozialversicherung / Arbeitnehmer		12.500,00	-500,00	0,00	0,00	0,00	12.000,00	0,00	12.000,00	11.590,48	409,52	11.637,27	-46,79	0,00
	50490000 Beiträge zur gesetzlichen Sozialversicherung (Unfallversicherung)		500,00	0,00	0,00	0,00	-129,33	370,67	0,00	370,67	366,01	4,66	622,60	-256,59	0,00
	50510000 Beihilfen, Unterstützungsleistungen und dergleichen / Beamte		3.100,00	200,00	0,00	0,00	-36,76	3.263,24	0,00	3.263,24	3.261,82	1,42	3.349,20	-87,38	0,00
	50711000 Zuführungen zu Pensionsrückstellungen (Beamte)		25.200,00	1.500,00	0,00	0,00	1,47	26.701,47	0,00	26.701,47	26.701,47	0,00	40.917,21	-14.215,74	0,00
	50712000 Zuführungen zu Beihilferückstellungen (Beamte)		5.000,00	300,00	0,00	0,00	40,30	5.340,30	0,00	5.340,30	5.340,30	0,00	8.183,44	-2.843,14	0,00
	50810000 Zuführungen zu Rückstellungen für Altersteilzeit, nicht genommenen Urlaub, Überstunden u.ä. / Beamte		0,00	0,00	0,00	0,00	0,00	0,00	0,00	0,00	-12.067,61	12.067,61	0,00	-12.067,61	0,00



Teilergebnisrechnung 2012

Gemeinde: 12 Stadt Grevesmühlen

Hauptproduktbereich 1 Zentrale Verwaltung
 Produktbereich 11 Innere Verwaltung
 Produktgruppe 111 Verwaltungssteuerung
 Produkt 11101 Verwaltungsleitung

Nr.	Ertrags- und Aufwandsarten (gemäß § 46 Absatz 1 i.V.m. § 4 Absatz 10 i.V.m. § 2 Absatz 1 GemHVO-Doppik)	Verweis auf Anhang (Ifd.Nr.)	Ansatz des	Verände-	Überplan-	Zweck-	Inanspruch-	Ermächti-	Übertragene	Gesamt-	Ergebnis	Abweichung	Ergebnis	Ergebnis-	Übertra-
			Haushalts-	rung durch	mäßige Auf-	gebundene	nahme der	gungen des	ermächti-	ermäch-	des	im Haus-	des Haus-	veränderung	gung
			jahres	Nachtrag	Äuf-	Mehrerträge	ein- oder	Haushalts-	tigungen im	tigungen im	Haushalts-	haltsjahr	haltsvor-	gegenüber	von
			in €	in €	in €	in €	in €	in €	in €	in €	in €	in €	in €	in €	in €
			1	2	3	4	5	6	7	8	9	10	11	12	13
12.	- Versorgungsaufwendungen		-4.600,00	-1.500,00	0,00	0,00	6.100,00	0,00	0,00	0,00	-15.105,70	15.105,70	-147.676,26	132.570,56	0,00
	51110000		0,00	0,00	0,00	0,00	0,00	0,00	0,00	0,00	-9.955,30	9.955,30	-200.526,66	190.571,36	0,00
	Versorgungsaufwendungen für Versorgungsempfänger (Beamte)														
	51510000 Zuführungen zu Pensionsrückstellungen u.ä. Verpflichtungen / Beamte		-4.600,00	-1.500,00	0,00	0,00	6.100,00	0,00	0,00	0,00	-5.150,40	5.150,40	52.850,40	-58.000,80	0,00
13.	- Aufwendungen für Sach- und Dienstleistungen		0,00	0,00	0,00	0,00	0,00	0,00	0,00	0,00	0,00	0,00	2.400,00	-2.400,00	0,00
	52543000 Kostenerstattungen / an den öffentlichen Bereich / an die EU / an Gemeinden und Gemeindeverbände		0,00	0,00	0,00	0,00	0,00	0,00	0,00	0,00	0,00	0,00	2.400,00	-2.400,00	0,00
16.	- Zuwendungen, Umlagen und sonstige Transferaufwendungen		1.500,00	0,00	0,00	0,00	0,00	1.500,00	0,00	1.500,00	473,04	1.026,96	0,00	473,04	0,00
	54190000 Zuschüsse für besondere Zwecke / Vereine		1.500,00	0,00	0,00	0,00	0,00	1.500,00	0,00	1.500,00	473,04	1.026,96	0,00	473,04	0,00
18.	- Sonstige laufende Aufwendungen		43.500,00	0,00	0,00	0,00	-875,59	42.624,41	0,00	42.624,41	31.784,69	10.839,72	33.077,25	-1.292,56	0,00
	56360000 Öffentlichkeitsarbeit		35.000,00	0,00	0,00	0,00	0,00	35.000,00	0,00	35.000,00	24.440,61	10.559,39	27.823,50	-3.382,89	0,00
	Pressestelle														
	56390000 Geschäftsaufwendungen		500,00	0,00	0,00	0,00	-491,67	8,33	0,00	8,33	0,00	8,33	0,00	0,00	0,00
	Gleichstellungsbeauftragte														
	56920000 Verfügungsmittel		1.000,00	0,00	0,00	0,00	0,00	1.000,00	0,00	1.000,00	728,00	272,00	579,42	148,58	0,00



Teilergebnisrechnung 2012

Gemeinde: 12 Stadt Grevesmühlen

Hauptproduktbereich 1 Zentrale Verwaltung
 Produktbereich 11 Innere Verwaltung
 Produktgruppe 111 Verwaltungssteuerung
 Produkt 11101 Verwaltungsleitung

Nr.	Ertrags- und Aufwandsarten (gemäß § 46 Absatz 1 i.V.m. § 4 Absatz 10 i.V.m. § 2 Absatz 1 GemHVO-Doppik)	Verweis auf Anhang (Ifd.Nr.)	Ansatz des	Verände-	Überplan-	Zweck-	Inanspruch-	Ermächti-	Übertragene	Gesamt-	Ergebnis	Abweichung	Ergebnis	Ergebnis-	Übertra-
			Haushalts-	rung durch	mäßige Auf-	gebundene	nahme der	gungen des	ermächti-	ermächti-	des	im Haus-	des Haus-	veränderung	gung von
			jahres	Nachtrag	wendungen	Mehrerträge	ein- oder	Haushalts-	tigungen aus	tigungen im	Haushalts-	haltsjahr	haltsvor-	gegenüber	Ermäch-
			in €	in €	in €	und	gegen-	Haushalts-	in €	in €	in €	in €	in €	in €	in €
			1	2	3	entsprechende	seitigen	vorjahren	in €	in €	in €	in €	in €	in €	in €
			4	5	6	-aufwendungen	Deckungs-	in €	in €	in €	in €	in €	in €	in €	in €
			7	8	9	fähigkeit	fähigkeit	10	11	12	13	14	15	16	17
	56930000 Repräsentationen		7.000,00	0,00	0,00	0,00	-383,92	6.616,08	0,00	6.616,08	6.616,08	0,00	4.674,33	1.941,75	0,00
19.	= Summe der laufenden Aufwendungen aus Verwaltungstätigkeit (Summe der Nummern 11 bis 18)		254.700,00	5.400,00	0,00	0,00	6.278,24	266.378,24	0,00	266.378,24	214.719,27	51.658,97	109.809,32	104.909,95	0,00
20.	= Laufendes Ergebnis aus Verwaltungstätigkeit (Saldo der Nummern 10 und 19)		-254.700,00	-5.400,00	0,00	0,00	-6.278,24	-266.378,24	0,00	-266.378,24	-214.719,27	-51.658,97	-109.809,32	-104.909,95	0,00
24.	= Ordentliches Ergebnis (Summe der Nummern 20 und 23)		-254.700,00	-5.400,00	0,00	0,00	-6.278,24	-266.378,24	0,00	-266.378,24	-214.719,27	-51.658,97	-109.809,32	-104.909,95	0,00
28.	= Jahresergebnis (Jahresüberschuss/Jahresfehlbetrag) des Teilhaushaltes vor Verrechnung der internen Leistungsbeziehungen		-254.700,00	-5.400,00	0,00	0,00	-6.278,24	-266.378,24	0,00	-266.378,24	-214.719,27	-51.658,97	-109.809,32	-104.909,95	0,00
30.	- Aufwendungen aus internen Leistungsbeziehungen 58130000 Aufwendungen aus internen Leistungsbeziehungen (Bauhof/ HA- Komm. Angelegenheiten)		0,00	2.000,00	0,00	0,00	0,00	2.000,00	0,00	2.000,00	1.943,50	56,50	298,00	1.645,50	0,00
			0,00	2.000,00	0,00	0,00	0,00	2.000,00	0,00	2.000,00	1.943,50	56,50	298,00	1.645,50	0,00
31.	Saldo der Erträge und Aufwendungen aus internen Leistungsbeziehungen (Saldo der Nummern 29 und 30)		0,00	-2.000,00	0,00	0,00	0,00	-2.000,00	0,00	-2.000,00	-1.943,50	-56,50	-298,00	-1.645,50	0,00



Teilergebnisrechnung 2012

Gemeinde: 12 Stadt Grevesmühlen

Hauptproduktbereich 1 Zentrale Verwaltung
 Produktbereich 11 Innere Verwaltung
 Produktgruppe 111 Verwaltungssteuerung
 Produkt 11101 Verwaltungsleitung

Nr.	Ertrags- und Aufwandsarten (gemäß § 46 Absatz 1 i.V.m. § 4 Absatz 10 i.V.m. § 2 Absatz 1 GemHVO-Doppik)	Verweis auf Anhang (Ifd.Nr.)	Ansatz des Haushalts- jahres	Verände- rung durch Nachtrag	Überplan- mäßige Auf- wendungen	Zweck- gebundene Mehrerträge und entsprechende -aufwendungen	Inanspruch- nahme der ein- oder ge- genseitigen Deckungs- fähigkeit	Ermächti- gungen des Haushalts- jahres	Übertragene Ermächti- gungen aus Haushalts- vorjahren	Gesamt- ermäch- tigungen im Haus- haltsjahr	Ergebnis des Haushalts- jahres	Abweichung im Haus- haltsjahr	Ergebnis des Haus- haltsvor- jahres	Ergebnis- veränderung gegenüber Haushalts- vorjahr	Übertra- gung von Ermäch- tigungen in Haushalts- folgejahre		
			in €	in €	in €	in €	in €	in €	in €	in €	in €	in €	in €	in €	in €	in €	in €
			1	2	3	4	5	6	7	8	9	10	11	12	13		
32.	= Jahresergebnis (Jahresüberschuss/Jahresfehlbetrag) des Teilhaushaltes nach Verrechnung der internen Leistungsbeziehungen (Summe der Nummern 28 und 31)		-254.700,00	-7.400,00	0,00	0,00	-6.278,24	-268.378,24	0,00	-268.378,24	-216.662,77	-51.715,47	-110.107,32	-106.555,45	0,00		



Teilergebnisrechnung 2012

Gemeinde: 12 Stadt Grevesmühlen

65

Datum: 01.09.2017

Uhrzeit: 14:41:56

Hauptproduktbereich	1	Zentrale Verwaltung
Produktbereich	11	Innere Verwaltung
Produktgruppe	111	Verwaltungssteuerung
Produkt	11102	Gremien

Amtsbereich: Produktverantwortliche (r)

GB Hauptamt/ Frau Inka Höft

Produktbeschreibung

- Stadtvertretung:
 - Aufwandsentschädigung
- Ausschüsse und deren Mitglieder, auch Rechnungsprüfung:
 - Aufwandsentschädigung
- Fraktionen :
 - Aufwendungen
- Verfügungsmittel
- Hauptsatzung
- Geschäftsordnung
- Bearbeitung von Satzungen der kommunalen Willensbildung
- Sitzungsmanagement
- Koordination der Zusammenarbeit zwischen Verwaltung und Politik

Auftragsgrundlage

Kommunalverfassung M-V
Geschäftsordnungen
Hauptsatzungen
EntschVO
Spezialvorschriften

Zielgruppen

Politische Gremien
Alle Organisationseinheiten der Verwaltung
EinwohnerInnen

Produktziele

- Organisatorische und fachliche Unterstützung aller politischen Gremien der Verwaltungsgemeinschaft
- Optimierung der Zusammenarbeit zwischen Verwaltung und Politik
- Rechtssichere Organisation der Sitzungen der Gremien
- Optimierung der Koordination der Fachämter im Rahmen der Vorbereitung der Sitzungen der Gremien
- Monatliche Zahlung Sitzungsgeld bis zum 5. Werktag des Monats



Teilergebnisrechnung 2012

Gemeinde: 12 Stadt Grevesmühlen

Hauptproduktbereich 1 Zentrale Verwaltung
 Produktbereich 11 Innere Verwaltung
 Produktgruppe 111 Verwaltungssteuerung
 Produkt 11102 Gremien

Nr.	Ertrags- und Aufwandsarten (gemäß § 46 Absatz 1 i.V.m. § 4 Absatz 10 i.V.m. § 2 Absatz 1 GemHVO-Doppik)	Verweis auf Anhang (Ifd.Nr.)	Ansatz des	Verände-	Überplan-	Zweck-	Inanspruch-	Ermächti-	Übertragene	Gesamt-	Ergebnis	Abweichung	Ergebnis	Ergebnis-	Übertra-
			Haushalts-	rung durch	mäßige Auf-	gebundene	nahme der	gungen des	ermächti-	ermächti-	ermächti-	im Haus-	des Haus-	veränderung	gung von
			jahres	Nachtrag	wendungen	Mehrerträge	ein- oder ge-	Haushalts-	tungen aus	tungen im	Haushalts-	Haushalts-	gegenüber	Ermäch-	
			in €	in €	in €	und	genseitigen	Haushalts-	Haushalts-	in €	in €	in €	in €	in €	in €
			1	2	3	entsprechende	Deckungs-	vorjahre	vorjahre	8	9	10	11	12	13
			in €	in €	in €	-aufwendungen	fähigkeit	in €	in €	in €	in €	in €	in €	in €	in €
11.	- Personalaufwendungen		164.100,00	3.400,00	0,00	0,00	3.081,32	170.581,32	0,00	170.581,32	146.206,08	24.375,24	148.951,04	-2.744,96	0,00
	50130000 Aufwendungen für ehrenamtliche Tätigkeit		31.000,00	0,00	0,00	0,00	-1.943,42	29.056,58	0,00	29.056,58	29.020,00	36,58	32.660,00	-3.640,00	0,00
	50211000 Dienstbezüge		13.600,00	-200,00	0,00	0,00	0,00	13.400,00	0,00	13.400,00	1.653,81	11.746,19	1.784,25	-130,44	0,00
	50221000 Vergütungen		84.100,00	3.400,00	0,00	0,00	0,00	87.500,00	0,00	87.500,00	87.093,87	406,13	73.160,55	13.933,32	0,00
	50310000 Beiträge zu Versorgungskassen / Beamte		5.100,00	700,00	0,00	0,00	136,50	5.936,50	0,00	5.936,50	5.936,50	0,00	4.959,97	976,53	0,00
	50320000 Beiträge zu Versorgungskassen / Arbeitnehmer		3.300,00	0,00	0,00	0,00	0,00	3.300,00	0,00	3.300,00	2.790,31	509,69	2.863,07	-72,76	0,00
	50420000 Beiträge zur gesetzlichen Sozialversicherung / Arbeitnehmer		17.700,00	-800,00	0,00	0,00	-661,53	16.238,47	0,00	16.238,47	16.236,80	1,67	13.983,97	2.252,83	0,00
	50490000 Beiträge zur gesetzlichen Sozialversicherung (Unfallversicherung)		700,00	0,00	0,00	0,00	22,02	722,02	0,00	722,02	722,02	0,00	572,30	149,72	0,00
	50510000 Beihilfen, Unterstützungsleistungen und dergleichen / Beamte		1.000,00	100,00	0,00	0,00	-245,74	854,26	0,00	854,26	844,64	9,62	805,48	39,16	0,00
	50711000 Zuführungen zu Pensionsrückstellungen (Beamte)		6.300,00	200,00	0,00	0,00	18,52	6.518,52	0,00	6.518,52	6.518,52	0,00	7.908,13	-1.389,61	0,00
	50712000 Zuführungen zu Beihilferückstellungen (Beamte)		1.300,00	0,00	0,00	0,00	3,70	1.303,70	0,00	1.303,70	1.303,70	0,00	1.581,63	-277,93	0,00
	50810000 Zuführungen zu Rückstellungen für Altersteilzeit, nicht genommenen Urlaub, Überstunden u.ä. / Beamte		0,00	0,00	0,00	0,00	0,00	0,00	0,00	0,00	-11.665,36	11.665,36	0,00	-11.665,36	0,00



Teilergebnisrechnung 2012

Gemeinde: 12 Stadt Grevesmühlen

Hauptproduktbereich 1 Zentrale Verwaltung
 Produktbereich 11 Innere Verwaltung
 Produktgruppe 111 Verwaltungssteuerung
 Produkt 11102 Gremien

Nr.	Ertrags- und Aufwandsarten (gemäß § 46 Absatz 1 i.V.m. § 4 Absatz 10 i.V.m. § 2 Absatz 1 GemHVO-Doppik)	Verweis auf Anhang (Ifd.Nr.)	Ansatz des	Verände-	Überplan-	Zweck-	Inanspruch-	Ermächti-	Übertragene	Gesamt-	Ergebnis	Abweichung	Ergebnis	Ergebnis-	Übertra-		
			Haushalts-	rung durch	mäßige Auf-	gebundene	nahme der	tigungen des	ermächti-	ermächti-	des	im Haus-	des Haus-	veränderung	gung von		
			jahres	Nachtrag	wendungen	Mehrerträge	ein- oder ge-	Haushalts-	tigungen im	Haushalts-	Haushalts-	Haushalts-	gegenüber	Ermäch-			
			in €	in €	in €	und	genseitigen	jahres	aus	Haushalts-	jahres	in €	in €	in €	in €	in €	
			1	2	3	entsprechende	Deckungs-		Haushalts-	Haushalts-	in €	in €	in €	in €	in €	in €	
			4	5	6	-aufwendungen	fähigkeit		vorjahren	Haushalts-	in €	in €	in €	in €	in €	in €	
			7	8	9				Haushalts-	Haushalts-	10	11	12	13			
			10	11	12				Haushalts-	Haushalts-	13	14	15	16			
	50820000 Zuführungen zu Rückstellungen für nicht genommenen Urlaub, Überstunden u.ä. / Arbeitnehmer		0,00	0,00	0,00	0,00	5.751,27	5.751,27	0,00	5.751,27	5.751,27	0,00	8.671,69	-2.920,42	0,00		
12.	- Versorgungsaufwendungen 51110000 Versorgungsaufwendungen für Versorgungsempfänger (Beamte)		0,00	0,00	0,00	0,00	0,00	0,00	0,00	0,00	-2.895,82	2.895,82	-18.665,32	15.769,50	0,00		
			0,00	0,00	0,00	0,00	0,00	0,00	0,00	0,00	-2.895,82	2.895,82	-18.665,32	15.769,50	0,00		
14.	- Abschreibungen auf immaterielle Vermögensgegenstände des Anlagevermögens und auf Sachanlagen sowie auf aktivierte Aufwendungen für die Inangangsetzung und Erweiterung der Verwaltung 53800000 Abschreibungen auf Fahrzeuge, Maschinen und technische Anlagen, Betriebs- und Geschäftsausstattung		5.400,00	0,00	0,00	0,00	0,00	5.400,00	0,00	5.400,00	5.134,77	265,23	5.275,35	-140,58	0,00		
			5.400,00	0,00	0,00	0,00	0,00	5.400,00	0,00	5.400,00	5.134,77	265,23	5.275,35	-140,58	0,00		
18.	- Sonstige laufende Aufwendungen 56131000 Fahrtkostenerstattung 56512000 Verluste aus dem Abgang von Sachanlagen 56910000 Zuwendungen an Fraktionen		900,00	0,00	0,00	0,00	-384,80	515,20	0,00	515,20	0,00	515,20	543,35	-543,35	0,00		
			500,00	0,00	0,00	0,00	0,00	500,00	0,00	500,00	0,00	500,00	0,00	0,00	0,00		
			0,00	0,00	0,00	0,00	0,00	0,00	0,00	0,00	0,00	0,00	392,84	-392,84	0,00		
			400,00	0,00	0,00	0,00	-384,80	15,20	0,00	15,20	0,00	15,20	150,51	-150,51	0,00		



Teilergebnisrechnung 2012

Gemeinde: 12 Stadt Grevesmühlen

Hauptproduktbereich 1 Zentrale Verwaltung
 Produktbereich 11 Innere Verwaltung
 Produktgruppe 111 Verwaltungssteuerung
 Produkt 11102 Gremien

Nr.	Ertrags- und Aufwandsarten (gemäß § 46 Absatz 1 i.V.m. § 4 Absatz 10 i.V.m. § 2 Absatz 1 GemHVO-Doppik)	Verweis auf Anhang (Ifd.Nr.)	Ansatz des	Verände-	Überplan-	Zweck-	Inanspruch-	Ermächti-	Übertragene	Gesamt-	Ergebnis	Abweichung	Ergebnis	Ergebnis-	Übertra-	
			Haushalts-	rung durch	mäßige Auf-	gebundene	nahme der	gungen des	Erträge	ermächti-	ermäch-	des	im Haus-	des Haus-	veränderung	gung von
			jahres	Nachtrag	wendungen	Mehrerträge	ein- oder ge-	Haushalts-	und	gungen aus	tigungen im	Haushalts-	haltsjahr	haltsvor-	gegenüber	Ermäch-
			in €	in €	in €	in €	in €	in €	in €	in €	in €	in €	in €	in €	in €	
			1	2	3	4	5	6	7	8	9	10	11	12	13	
19.	= Summe der laufenden Aufwendungen aus Verwaltungstätigkeit (Summe der Nummern 11 bis 18)		170.400,00	3.400,00	0,00	0,00	2.696,52	176.496,52	0,00	176.496,52	148.445,03	28.051,49	136.104,42	12.340,61	0,00	
20.	= Laufendes Ergebnis aus Verwaltungstätigkeit (Saldo der Nummern 10 und 19)		-170.400,00	-3.400,00	0,00	0,00	-2.696,52	-176.496,52	0,00	-176.496,52	-148.445,03	-28.051,49	-136.104,42	-12.340,61	0,00	
24.	= Ordentliches Ergebnis (Summe der Nummern 20 und 23)		-170.400,00	-3.400,00	0,00	0,00	-2.696,52	-176.496,52	0,00	-176.496,52	-148.445,03	-28.051,49	-136.104,42	-12.340,61	0,00	
28.	= Jahresergebnis (Jahresüberschuss/Jahresfehlbetrag) des Teilhaushaltes vor Verrechnung der internen Leistungsbeziehungen		-170.400,00	-3.400,00	0,00	0,00	-2.696,52	-176.496,52	0,00	-176.496,52	-148.445,03	-28.051,49	-136.104,42	-12.340,61	0,00	
30.	- Aufwendungen aus internen Leistungsbeziehungen <i>58130000 Aufwendungen aus internen Leistungsbeziehungen (Bauhof/ HA- Komm. Angelegenheiten)</i>		700,00	1.300,00	0,00	0,00	0,00	2.000,00	0,00	2.000,00	1.119,50	880,50	487,50	632,00	0,00	
			700,00	1.300,00	0,00	0,00	0,00	2.000,00	0,00	2.000,00	1.119,50	880,50	487,50	632,00	0,00	
31.	Saldo der Erträge und Aufwendungen aus internen Leistungsbeziehungen (Saldo der Nummern 29 und 30)		-700,00	-1.300,00	0,00	0,00	0,00	-2.000,00	0,00	-2.000,00	-1.119,50	-880,50	-487,50	-632,00	0,00	



Teilergebnisrechnung 2012

Gemeinde: 12 Stadt Grevesmühlen

Hauptproduktbereich 1 Zentrale Verwaltung
 Produktbereich 11 Innere Verwaltung
 Produktgruppe 111 Verwaltungssteuerung
 Produkt 11102 Gremien

Nr.	Ertrags- und Aufwandsarten (gemäß § 46 Absatz 1 i.V.m. § 4 Absatz 10 i.V.m. § 2 Absatz 1 GemHVO-Doppik)	Verweis auf Anhang (Ifd.Nr.)	Ansatz des Haushalts- jahres	Verände- rung durch Nachtrag	Überplan- mäßige Auf- wendungen	Zweck- gebundene Mehrerträge und entsprechende -aufwendungen	Inanspruch- nahme der ein- oder ge- genseitigen Deckungs- fähigkeit	Ermächti- gungen des Haushalts- jahres	Übertragene Ermächti- gungen aus Haushalts- vorjahren	Gesamt- ermäch- tigungen im Haus- haltsjahr	Ergebnis des Haushalts- jahres	Abweichung im Haus- haltsjahr	Ergebnis des Haus- haltsvor- jahres	Ergebnis- veränderung gegenüber Haushalts- vorjahr	Übertra- gung von Ermäch- tigungen in Haushalts- folgejahre	
			in €	in €	in €	in €	in €	in €	in €	in €	in €	in €	in €	in €	in €	in €
			1	2	3	4	5	6	7	8	9	10	11	12	13	
32.	= Jahresergebnis (Jahresüberschuss/Jahresfehlbetrag) des Teilhaushaltes nach Verrechnung der internen Leistungsbeziehungen (Summe der Nummern 28 und 31)		-171.100,00	-4.700,00	0,00	0,00	-2.696,52	-178.496,52	0,00	-178.496,52	-149.564,53	-28.931,99	-136.591,92	-12.972,61	0,00	



Teilergebnisrechnung 2012

Gemeinde: 12 Stadt Grevesmühlen

Hauptproduktbereich	1	Zentrale Verwaltung
Produktbereich	11	Innere Verwaltung
Produktgruppe	112	Personal
Produkt	11201	Personalwesen

Amtsbereich: Produktverantwortliche (r)

GB Hauptamt/ Frau Pirko Scheiderer

Produktbeschreibung

- Allgemeine Personalbetreuung
- Aus- und Fortbildung
- Arbeitssicherheit
- Bezüge- und Besoldungsabrechnungen

Auftragsgrundlage

- TvöD
- Arbeitsverträge
- Bundes- und Landesgesetze
- Dienstanweisungen

Zielgruppen

- Mitarbeiter, Mitarbeiterinnen
- Leiter der Geschäftsbereiche
- Stadtvertretung

Produktziele

- Effektiver Personaleinsatz zur Erreichung einer hohen Wirtschaftlichkeit
- Rechtmäßigkeit in der Abwicklung von Personalmaßnahmen sowie in der Bezüge- und Besoldungsabrechnung

Nr.	Ertrags- und Aufwandsarten (gemäß § 46 Absatz 1 i.V.m. § 4 Absatz 10 i.V.m. § 2 Absatz 1 GemHVO-Doppik)	Verweis auf Anhang (lfd.Nr.)	Ansatz des Haushaltsjahres	Veränderung durch Nachtrag	Überplanmäßige Aufwendungen	Zweckgebundene Mehrerträge und entsprechende -aufwendungen	Inanspruchnahme der ein- oder gegenseitigen Deckungsfähigkeit	Ermächtigungen des Haushaltsjahres	Übertragene Ermächtigungen aus Haushaltsvorjahren	Gesamtermächtigungen im Haushaltsjahr	Ergebnis des Haushaltsjahres	Abweichung im Haushaltsjahr	Ergebnis des Haushaltsvorjahres	Ergebnisveränderung gegenüber Haushaltsvorjahr	Übertragung von Ermächtigungen in Haushaltsfolgejahre	
			in €	in €	in €	in €	in €	in €	in €	in €	in €	in €	in €	in €	in €	in €
			1	2	3	4	5	6	7	8	9	10	11	12	13	
2.	+ Zuwendungen, allgemeine Umlagen und sonstige Transfererträge		0,00	0,00	0,00	0,00	0,00	0,00	0,00	0,00	357,84	-357,84	6.853,34	-6.495,50	0,00	



Teilergebnisrechnung 2012

Gemeinde: 12 Stadt Grevesmühlen

Hauptproduktbereich 1 Zentrale Verwaltung
 Produktbereich 11 Innere Verwaltung
 Produktgruppe 112 Personal
 Produkt 11201 Personalwesen

Nr.	Ertrags- und Aufwandsarten (gemäß § 46 Absatz 1 i.V.m. § 4 Absatz 10 i.V.m. § 2 Absatz 1 GemHVO-Doppik)	Verweis auf Anhang (Ifd.Nr.)	Ansatz des	Verände-	Überplan-	Zweck-	Inanspruch-	Ermächti-	Übertragene	Gesamt-	Ergebnis	Abweichung	Ergebnis	Ergebnis-	Übertra-
			Haushalts-	rung durch	mäßige Auf-	gebundene	nahme der	gungen des	ermächti-	ermäch-	Ergebnis	im Haus-	des Haus-	veränderung	gung von
			jahres	Nachtrag	wendungen	Mehrerträge	ein- oder ge-	Haushalts-	tigungen im	tigungen im	des Haus-	haltsjahr	haltsvor-	gegenüber	Ermäch-
			in €	in €	in €	und	genseitigen	jahres	in €	in €	in €	in €	in €	in €	in €
			1	2	3	entsprechende	Deckungs-		in €	in €	in €	in €	in €	in €	in €
			4	5	6	-aufwendungen	fähigkeit		in €	in €	in €	in €	in €	in €	in €
			7	8	9				in €	in €	in €	in €	in €	in €	in €
			10	11	12				13	14	15	16	17	18	19
	41441000 Erstattungen Arbeitsamt		0,00	0,00	0,00	0,00	0,00	0,00	0,00	0,00	0,00	0,00	6.427,04	-6.427,04	0,00
	41459100 Förderung Freiwilliges Soziales Jahr		0,00	0,00	0,00	0,00	0,00	0,00	0,00	0,00	357,84	-357,84	426,30	-68,46	0,00
6.	+ Kostenerstattungen und Kostenumlagen		157.500,00	26.100,00	0,00	0,00	0,00	183.600,00	0,00	183.600,00	195.874,26	-12.274,26	168.606,48	27.267,78	0,00
	44243000 Kostenerstattungen vom Landkreis für MA ARGE		153.300,00	1.700,00	0,00	0,00	0,00	155.000,00	0,00	155.000,00	158.498,55	-3.498,55	148.684,72	9.813,83	0,00
	44251000 Kostenerstattungen und Kostenumlagen von privaten Unternehmen		0,00	24.400,00	0,00	0,00	0,00	24.400,00	0,00	24.400,00	37.153,35	-12.753,35	19.460,42	17.692,93	0,00
	44259000 Entgelt für Lohnabrechnung von Vereinen		300,00	0,00	0,00	0,00	0,00	300,00	0,00	300,00	222,36	77,64	200,64	21,72	0,00
	44290000 Kostenerstattungen und Kostenumlagen / von Sonstigen		3.900,00	0,00	0,00	0,00	0,00	3.900,00	0,00	3.900,00	0,00	3.900,00	260,70	-260,70	0,00
9.	+ Sonstige laufende Erträge		472.800,00	-216.200,00	0,00	0,00	0,00	256.600,00	0,00	256.600,00	1.029,30	255.570,70	6.714,63	-5.685,33	0,00
	46614000 Erträge aus der Auflösung von Rückstellungen		0,00	0,00	0,00	0,00	0,00	0,00	0,00	0,00	1.029,30	-1.029,30	6.714,63	-5.685,33	0,00
	46614100 Erträge aus der Auflösung von Rückstellungen für Altersteilzeit		472.800,00	-216.200,00	0,00	0,00	0,00	256.600,00	0,00	256.600,00	0,00	256.600,00	0,00	0,00	0,00
10.	= Summe der laufenden Erträge aus Verwaltungstätigkeit (Summe der Nummern 1 bis 9)		630.300,00	-190.100,00	0,00	0,00	0,00	440.200,00	0,00	440.200,00	197.261,40	242.938,60	182.174,45	15.086,95	0,00
11.	- Personalaufwendungen		483.100,00	17.200,00	0,00	0,00	-130.164,18	370.135,82	0,00	370.135,82	331.140,19	38.995,63	313.495,04	17.645,15	0,00



Teilergebnisrechnung 2012

Gemeinde: 12 Stadt Grevesmühlen

Hauptproduktbereich 1 Zentrale Verwaltung
 Produktbereich 11 Innere Verwaltung
 Produktgruppe 112 Personal
 Produkt 11201 Personalwesen

Nr.	Ertrags- und Aufwandsarten (gemäß § 46 Absatz 1 i.V.m. § 4 Absatz 10 i.V.m. § 2 Absatz 1 GemHVO-Doppik)	Verweis auf Anhang (Ifd.Nr.)	Ansatz des	Verände-	Überplan-	Zweck-	Inanspruch-	Ermächti-	Übertragene	Gesamt-	Ergebnis	Abweichung	Ergebnis	Ergebnis-	Übertra-		
			Haushalts-	rung durch	mäßige Auf-	gebundene	nahme der	gungen des	Erträge	Erträge	Erträge	Erträge	Erträge	Erträge	Erträge	Erträge	Erträge
			jahres	Nachtrag	wendungen	Mehrerträge	ein- oder	Haushalts-	und	jahres	aus	im	des	im Haus-	des Haus-	veränderung	von
			in €	in €	in €	in €	in €	in €	in €	in €	in €	in €	in €	in €	in €		
			1	2	3	4	5	6	7	8	9	10	11	12	13		
	50211000 Dienstbezüge Beamte		30.700,00	100,00	0,00	0,00	-96,88	30.703,12	0,00	30.703,12	26.693,26	4.009,86	26.227,08	466,18	0,00		
	50221000 Vergütungen		217.200,00	9.400,00	0,00	0,00	1.340,89	227.940,89	0,00	227.940,89	227.940,89	0,00	209.361,95	18.578,94	0,00		
	50229000 Sonstige Aufwendungen (Abfindungen nach Klagen)		20.000,00	0,00	0,00	0,00	0,00	20.000,00	0,00	20.000,00	0,00	20.000,00	0,00	0,00	0,00		
	50310000 Beiträge zu Versorgungskassen / Beamte		8.600,00	1.300,00	0,00	0,00	491,62	10.391,62	0,00	10.391,62	10.391,62	0,00	8.753,02	1.638,60	0,00		
	50320000 Beiträge zu Versorgungskassen / Arbeitnehmer		8.300,00	300,00	0,00	0,00	-563,28	8.036,72	0,00	8.036,72	8.036,72	0,00	7.244,91	791,81	0,00		
	50420000 Beiträge zur gesetzlichen Sozialversicherung / Arbeitnehmer		44.800,00	700,00	0,00	0,00	0,00	45.500,00	0,00	45.500,00	44.811,17	688,83	39.822,75	4.988,42	0,00		
	50490000 Beiträge zur gesetzlichen Sozialversicherung (Unfallversicherung)		1.700,00	100,00	0,00	0,00	173,00	1.973,00	0,00	1.973,00	1.973,00	0,00	2.424,97	-451,97	0,00		
	50510000 Beihilfen, Unterstützungsleistungen und dergleichen / Beamte		2.400,00	100,00	0,00	0,00	-543,51	1.956,49	0,00	1.956,49	-3.234,11	5.190,60	1.859,52	-5.093,63	0,00		
	50711000 Zuführungen zu Pensionsrückstellungen (Beamte)		8.300,00	200,00	0,00	0,00	19,98	8.519,98	0,00	8.519,98	8.519,98	0,00	10.780,08	-2.260,10	0,00		
	50712000 Zuführungen zu Beihilferückstellungen (Beamte)		1.700,00	0,00	0,00	0,00	4,00	1.704,00	0,00	1.704,00	1.704,00	0,00	2.156,02	-452,02	0,00		
	50810000 Zuführungen zu Rückstellungen für Altersteilzeit, nicht genommenen Urlaub, Überstunden u.ä. / Beamte		72.600,00	2.600,00	0,00	0,00	-70.951,50	4.248,50	0,00	4.248,50	4.052,87	195,63	5.175,76	-1.122,89	0,00		



Teilergebnisrechnung 2012

Gemeinde: 12 Stadt Grevesmühlen

Hauptproduktbereich 1 Zentrale Verwaltung
 Produktbereich 11 Innere Verwaltung
 Produktgruppe 112 Personal
 Produkt 11201 Personalwesen

Nr.	Ertrags- und Aufwandsarten (gemäß § 46 Absatz 1 i.V.m. § 4 Absatz 10 i.V.m. § 2 Absatz 1 GemHVO-Doppik)	Verweis auf Anhang (Ifd.Nr.)	Ansatz des	Verände-	Überplan-	Zweck-	Inanspruch-	Ermächti-	Übertragene	Gesamt-	Ergebnis	Abweichung	Ergebnis	Ergebnis-	Übertra-
			Haushalts-	rung durch	mäßige Auf-	gebundene	nahme der	tigungen des	ermächti-	ermächti-	des	im Haus-	des Haus-	veränderung	gung von
			jahres	Nachtrag	Auf-	Mehrerträge	ein- oder	Haushalts-	tigungen im	des	Haushalts-	haltsjahr	haltsvor-	gegenüber	Ermäch-
			in €	in €	in €	und	gegen-	in €	in €	in €	in €	in €	in €	in €	in €
			1	2	3	entsprechende	seitigen	6	7	8	9	10	11	12	13
			in €	in €	in €	-aufwendungen	Deckungs-	in €	in €	in €	in €	in €	in €	in €	in €
			1	2	3	fähigkeit	fähigkeit	6	7	8	9	10	11	12	13
	50820000 Zuführungen zu Rückstellungen für Altersteilzeit (Arbeitnehmer)		66.800,00	2.400,00	0,00	0,00	-60.038,50	9.161,50	0,00	9.161,50	250,79	8.910,71	-311,02	561,81	0,00
12.	- Versorgungsaufwendungen		0,00	0,00	0,00	0,00	0,00	0,00	0,00	0,00	-3.784,96	3.784,96	-25.443,90	21.658,94	0,00
	51110000 Versorgungsaufwendungen für Versorgungsempfänger (Beamte)		0,00	0,00	0,00	0,00	0,00	0,00	0,00	0,00	-3.784,96	3.784,96	-25.443,90	21.658,94	0,00
14.	- Abschreibungen auf immaterielle Vermögensgegenstände des Anlagevermögens und auf Sachanlagen sowie auf aktivierte Aufwendungen für die Inangangsetzung und Erweiterung der Verwaltung		200,00	0,00	0,00	0,00	0,00	200,00	0,00	200,00	0,00	200,00	0,00	0,00	0,00
	53801000 Abschreibungen auf Geringwertige Wirtschaftsgüter (GWG)		200,00	0,00	0,00	0,00	0,00	200,00	0,00	200,00	0,00	200,00	0,00	0,00	0,00
18.	- Sonstige laufenden Aufwendungen		42.500,00	0,00	0,00	0,00	991,12	43.491,12	0,00	43.491,12	41.789,53	1.701,59	47.513,13	-5.723,60	0,00
	56120000 Aufwendungen für Aus- und Fortbildung, Umschulung		20.000,00	0,00	0,00	0,00	-153,63	19.846,37	0,00	19.846,37	19.730,11	116,26	26.012,35	-6.282,24	0,00
	56130000 Aufwendungen für übernommene Reisekosten für Dienstreisen		8.000,00	0,00	0,00	0,00	582,37	8.582,37	0,00	8.582,37	8.582,37	0,00	7.296,84	1.285,53	0,00
	56140000 Aufwendungen für Arbeitsmedizin, Dienstjubiläen u.ä.		9.000,00	0,00	0,00	0,00	568,35	9.568,35	0,00	9.568,35	9.568,35	0,00	10.068,25	-499,90	0,00



Teilergebnisrechnung 2012

Gemeinde: 12 Stadt Grevesmühlen

Hauptproduktbereich 1 Zentrale Verwaltung
 Produktbereich 11 Innere Verwaltung
 Produktgruppe 112 Personal
 Produkt 11201 Personalwesen

Nr.	Ertrags- und Aufwandsarten (gemäß § 46 Absatz 1 i.V.m. § 4 Absatz 10 i.V.m. § 2 Absatz 1 GemHVO-Doppik)	Verweis auf Anhang (lfd.Nr.)	Ansatz des	Verände-	Überplan-	Zweck-	Inanspruch-	Ermächti-	Übertragene	Gesamt-	Ergebnis	Abweichung	Ergebnis	Ergebnis-	Übertra-	
			Haushalts-	rung durch	mäßige Auf-	gebundene	nahme der	gungen des	ermächti-	ermäch-	Ergebnis	Ergebnis	veränderung	Ergebnis	veränderung	Ergebnis
			jahres	Nachtrag	wendungen	Mehrerträge	ein- oder	Haushalts-	tungen im	tungen im	des	des	gegenüber	des	gegenüber	des
			in €	in €	in €	in €	in €	in €	in €	in €	in €	in €	in €	in €	in €	
			1	2	3	4	5	6	7	8	9	10	11	12	13	
	56150000 Aufwendungen für Dienst- und Schutzkleidung, persönliche Ausrüstungsgegenstände		500,00	0,00	0,00	0,00	0,00	500,00	0,00	500,00	0,00	500,00	215,64	-215,64	0,00	
	56350000 Aufwendungen für öffentliche Bekanntmachungen		2.000,00	0,00	0,00	0,00	0,00	2.000,00	0,00	2.000,00	950,41	1.049,59	1.100,77	-150,36	0,00	
	Personal															
	56413000 Haftpflichtversicherungen		300,00	0,00	0,00	0,00	0,00	300,00	0,00	300,00	264,29	35,71	264,28	0,01	0,00	
	Schlüsselversicherung MA															
	56420000 Mitgliedsbeitrag KAGV		2.700,00	0,00	0,00	0,00	-5,97	2.694,03	0,00	2.694,03	2.694,00	0,03	2.555,00	139,00	0,00	
19.	= Summe der laufenden Aufwendungen aus Verwaltungstätigkeit (Summe der Nummern 11 bis 18)		525.800,00	17.200,00	0,00	0,00	-129.173,06	413.826,94	0,00	413.826,94	369.144,76	44.682,18	335.564,27	33.580,49	0,00	
20.	= Laufendes Ergebnis aus Verwaltungstätigkeit (Saldo der Nummern 10 und 19)		104.500,00	-207.300,00	0,00	0,00	129.173,06	26.373,06	0,00	26.373,06	-171.883,36	198.256,42	-153.389,82	-18.493,54	0,00	
24.	= Ordentliches Ergebnis (Summe der Nummern 20 und 23)		104.500,00	-207.300,00	0,00	0,00	129.173,06	26.373,06	0,00	26.373,06	-171.883,36	198.256,42	-153.389,82	-18.493,54	0,00	
28.	= Jahresergebnis (Jahresüberschuss/Jahresfehlbetrag) des Teilhaushaltes vor Verrechnung der internen Leistungsbeziehungen		104.500,00	-207.300,00	0,00	0,00	129.173,06	26.373,06	0,00	26.373,06	-171.883,36	198.256,42	-153.389,82	-18.493,54	0,00	



Teilergebnisrechnung 2012

Gemeinde: 12 Stadt Grevesmühlen

Hauptproduktbereich 1 Zentrale Verwaltung
 Produktbereich 11 Innere Verwaltung
 Produktgruppe 112 Personal
 Produkt 11201 Personalwesen

Nr.	Ertrags- und Aufwandsarten (gemäß § 46 Absatz 1 i.V.m. § 4 Absatz 10 i.V.m. § 2 Absatz 1 GemHVO-Doppik)	Verweis auf Anhang (Ifd.Nr.)	Ansatz des Haushalts- jahres	Verände- rung durch Nachtrag	Überplan- mäßige Auf- wendungen	Zweck- gebundene Mehrerträge und entsprechende -aufwendungen	Inanspruch- nahme der ein- oder ge- genseitigen Deckungs- fähigkeit	Ermächti- gungen des Haushalts- jahres	Übertragene Ermächti- gungen aus Haushalts- vorjahren	Gesamt- ermäch- tigungen im Haus- haltsjahr	Ergebnis des Haushalts- jahres	Abweichung im Haus- haltsjahr	Ergebnis des Haus- haltsvor- jahres	Ergebnis- veränderung gegenüber Haushalts- vorjahr	Übertra- gung von Ermäch- tigungen in Haushalts- folgejahre	
			in €	in €	in €	in €	in €	in €	in €	in €	in €	in €	in €	in €	in €	in €
			1	2	3	4	5	6	7	8	9	10	11	12	13	
30.	- Aufwendungen aus internen Leistungsbeziehungen <i>58130000 Aufwendungen aus internen Leistungsbeziehungen (Bauhof/ HA- Komm. Angelegenheiten)</i>		0,00	3.800,00	0,00	0,00	0,00	3.800,00	0,00	3.800,00	1.781,00	2.019,00	123,50	1.657,50	0,00	
			0,00	3.800,00	0,00	0,00	0,00	3.800,00	0,00	3.800,00	1.781,00	2.019,00	123,50	1.657,50	0,00	
31.	Saldo der Erträge und Aufwendungen aus internen Leistungsbeziehungen (Saldo der Nummern 29 und 30)		0,00	-3.800,00	0,00	0,00	0,00	-3.800,00	0,00	-3.800,00	-1.781,00	-2.019,00	-123,50	-1.657,50	0,00	
32.	= Jahresergebnis (Jahresüberschuss/Jahresfehlbetrag) des Teilhaushaltes nach Verrechnung der internen Leistungsbeziehungen (Summe der Nummern 28 und 31)		104.500,00	-211.100,00	0,00	0,00	129.173,06	22.573,06	0,00	22.573,06	-173.664,36	196.237,42	-153.513,32	-20.151,04	0,00	



Teilergebnisrechnung 2012

Gemeinde: 12 Stadt Grevesmühlen

Hauptproduktbereich	1	Zentrale Verwaltung
Produktbereich	11	Innere Verwaltung
Produktgruppe	113	Organisation
Produkt	11301	Personalmanagement/ Organisation

Amtsbereich: Produktverantwortliche (r)

GB Hauptamt/ Frau Pirko Scheiderer

Produktbeschreibung

Organisation Dienstbetrieb
 organisationsuntersuchungen
 Stellenplan
 Stellenbedarf und Stellenbewertung
 Datenschutz

Auftragsgrundlage

TvöD
 Arbeitsverträge,
 Bundes- und Landesgesetze
 Dienstanweisungen

Nr.	Ertrags- und Aufwandsarten (gemäß § 46 Absatz 1 i.V.m. § 4 Absatz 10 i.V.m. § 2 Absatz 1 GemHVO-Doppik)	Verweis auf Anhang (lfd.Nr.)	Ansatz des	Verände-	Überplan-	Zweck-	Inanspruch-	Ermächti-	Übertragene	Gesamt-	Ergebnis	Abweichung	Ergebnis	Ergebnis-	Übertra-	
			Haushalts-	rung durch	mäßige Auf-	gebundene	nahme der	gungen des	ermächti-	Ergebnis	im Haus-	des Haus-	veränderung	gung von		
			jahres	Nachtrag	wendungen	Mehrerträge	ein- oder ge-	Haushalts-	tungen aus	des Haus-	Haushalts-	gegenüber	veränderung	Ermäch-		
			in €	in €	in €	und	genseitigen	jahres	Haushalts-	ermächti-	Haushalts-	im Haus-	Ergebnis	Ergebnis	Übertra-	
			1	2	3	entsprechende	Deckungs-		vorjahren	tungen im	Ergebnis	Ergebnis	Ergebnis	Ergebnis	Übertra-	
			4	5	6	-aufwendungen	fähigkeit		Haushalts-	Haushalts-	Ergebnis	Ergebnis	Ergebnis	Ergebnis	Übertra-	
			7	8	9				Ergebnis	Ergebnis	Ergebnis	Ergebnis	Ergebnis	Ergebnis	Übertra-	
			10	11	12				Ergebnis	Ergebnis	Ergebnis	Ergebnis	Ergebnis	Ergebnis	Übertra-	
			13	14	15				Ergebnis	Ergebnis	Ergebnis	Ergebnis	Ergebnis	Ergebnis	Übertra-	
2.	+ Zuwendungen, allgemeine Umlagen und sonstige Transfererträge 41442000 Zuweisungen und Zuschüsse für laufende Zwecke vom Land		18.000,00	900,00	0,00	0,00	0,00	0,00	18.900,00	0,00	18.900,00	18.900,00	0,00	11.000,00	7.900,00	0,00
			18.000,00	900,00	0,00	0,00	0,00	0,00	18.900,00	0,00	18.900,00	18.900,00	0,00	11.000,00	7.900,00	0,00
10.	= Summe der laufenden Erträge aus Verwaltungstätigkeit (Summe der Nummern 1 bis 9)		18.000,00	900,00	0,00	0,00	0,00	0,00	18.900,00	0,00	18.900,00	18.900,00	0,00	11.000,00	7.900,00	0,00
11.	- Personalaufwendungen		38.200,00	1.900,00	0,00	0,00	115,47	40.215,47	0,00	40.215,47	27.613,38	12.602,09	33.012,41	-5.399,03	0,00	
	50211000 Dienstbezüge		17.700,00	100,00	0,00	0,00	-7,74	17.792,26	0,00	17.792,26	11.771,01	6.021,25	11.427,65	343,36	0,00	
	50221000 Vergütungen		5.900,00	700,00	0,00	0,00	-38,17	6.561,83	0,00	6.561,83	6.561,83	0,00	5.827,30	734,53	0,00	



Teilergebnisrechnung 2012

Gemeinde: 12 Stadt Grevesmühlen

Hauptproduktbereich 1 Zentrale Verwaltung
 Produktbereich 11 Innere Verwaltung
 Produktgruppe 113 Organisation
 Produkt 11301 Personalmanagement/ Organisation

Nr.	Ertrags- und Aufwandsarten (gemäß § 46 Absatz 1 i.V.m. § 4 Absatz 10 i.V.m. § 2 Absatz 1 GemHVO-Doppik)	Verweis auf Anhang (Ifd.Nr.)	Ansatz des Haushalts- jahres	Verände- rung durch Nachtrag	Überplan- mäßige Auf- wendungen	Zweck- gebundene Mehrerträge und entsprechende -aufwendungen	Inanspruch- nahme der ein- oder ge- genseitigen Deckungs- fähigkeit	Ermächti- gungen des Haushalts- jahres	Übertragene Ermächti- gungen aus Haushalts- vorjahren	Gesamt- ermäch- tigungen im Haus- haltsjahr	Ergebnis des Haushalts- jahres	Abweichung im Haus- haltsjahr	Ergebnis des Haus- haltsvor- jahres	Ergebnis- veränderung gegenüber Haushalts- vorjahr	Übertra- gung von Ermäch- tigungen in Haushalts- folgejahre	
			in €	in €	in €	in €	in €	in €	in €	in €	in €	in €	in €	in €	in €	in €
			1	2	3	4	5	6	7	8	9	10	11	12	13	
	50310000 Beiträge zu Versorgungskassen / Beamte		5.100,00	700,00	0,00	0,00	190,95	5.990,95	0,00	5.990,95	5.990,95	0,00	5.055,75	935,20	0,00	
	50320000 Beiträge zu Versorgungskassen / Arbeitnehmer		300,00	0,00	0,00	0,00	0,00	300,00	0,00	300,00	234,56	65,44	208,07	26,49	0,00	
	50420000 Beiträge zur gesetzlichen Sozialversicherung / Arbeitnehmer		1.300,00	100,00	0,00	0,00	0,00	1.400,00	0,00	1.400,00	1.258,93	141,07	1.137,11	121,82	0,00	
	50490000 Beiträge zur gesetzlichen Sozialversicherung (Unfallversicherung)		100,00	0,00	0,00	0,00	-60,08	39,92	0,00	39,92	37,60	2,32	22,30	15,30	0,00	
	50510000 Beihilfen, Unterstützungsleistungen und dergleichen / Beamte		1.200,00	100,00	0,00	0,00	0,00	1.300,00	0,00	1.300,00	970,85	329,15	934,35	36,50	0,00	
	50711000 Zuführungen zu Pensionsrückstellungen (Beamte)		5.500,00	200,00	0,00	0,00	-6,40	5.693,60	0,00	5.693,60	5.684,55	9,05	6.999,90	-1.315,35	0,00	
	50712000 Zuführungen zu Beihilferückstellungen (Beamte)		1.100,00	0,00	0,00	0,00	36,91	1.136,91	0,00	1.136,91	1.136,91	0,00	1.399,98	-263,07	0,00	
	50810000 Zuführungen zu Rückstellungen für Altersteilzeit, nicht genommenen Urlaub, Überstunden u.ä. / Beamte		0,00	0,00	0,00	0,00	0,00	0,00	0,00	0,00	-6.033,81	6.033,81	0,00	-6.033,81	0,00	
12.	- Versorgungsaufwendungen		0,00	0,00	0,00	0,00	0,00	0,00	0,00	0,00	-2.525,33	2.525,33	-16.521,66	13.996,33	0,00	
	51110000 Versorgungsaufwendungen für Versorgungsempfänger (Beamte)		0,00	0,00	0,00	0,00	0,00	0,00	0,00	0,00	-2.525,33	2.525,33	-16.521,66	13.996,33	0,00	



Teilergebnisrechnung 2012

Gemeinde: 12 Stadt Grevesmühlen

Hauptproduktbereich 1 Zentrale Verwaltung
 Produktbereich 11 Innere Verwaltung
 Produktgruppe 113 Organisation
 Produkt 11301 Personalmanagement/ Organisation

Nr.	Ertrags- und Aufwandsarten (gemäß § 46 Absatz 1 i.V.m. § 4 Absatz 10 i.V.m. § 2 Absatz 1 GemHVO-Doppik)	Verweis auf Anhang (Ifd.Nr.)	Ansatz des	Verände-	Überplan-	Zweck-	Inanspruch-	Ermächti-	Übertragene	Gesamt-	Ergebnis	Abweichung	Ergebnis	Ergebnis-	Übertra-	
			Haushalts-	rung durch	mäßige Auf-	gebundene	nahme der	gungen des	Erträge	ermächti-	ermäch-	des	im Haus-	des Haus-	veränderung	gung von
			jahres	Nachtrag	wendungen	Mehrerträge	ein- oder	Haushalts-	und	gungen aus	tigungen im	Haushalts-	haltsjahr	haltsvor-	gegenüber	Ermäch-
			in €	in €	in €	in €	in €	in €	in €	in €	in €	in €	in €	in €	in €	
			1	2	3	4	5	6	7	8	9	10	11	12	13	
13.	- Aufwendungen für Sach- und Dienstleistungen 52544000 Kostenerstattungen an der ZV egov (Datenschutzbeauftragter)		6.500,00	0,00	0,00	0,00	-105,77	6.394,23	0,00	6.394,23	6.275,76	118,47	6.275,76	0,00	0,00	
			6.500,00	0,00	0,00	0,00	-105,77	6.394,23	0,00	6.394,23	6.275,76	118,47	6.275,76	0,00	0,00	
18.	- Sonstige laufenden Aufwendungen 56250000 Sachverständigen-, Gerichts- und ähnliche Aufwendungen 56291000 Einführung NKHR (Doppik und KLR u.a)		18.000,00	900,00	0,00	0,00	556,20	19.456,20	0,00	19.456,20	19.456,20	0,00	11.080,73	8.375,47	0,00	
			18.000,00	900,00	0,00	0,00	556,20	19.456,20	0,00	19.456,20	19.456,20	0,00	11.080,73	8.375,47	0,00	
			0,00	0,00	0,00	0,00	0,00	0,00	0,00	0,00	0,00	0,00	0,00	0,00	0,00	
19.	= Summe der laufenden Aufwendungen aus Verwaltungstätigkeit (Summe der Nummern 11 bis 18)		62.700,00	2.800,00	0,00	0,00	565,90	66.065,90	0,00	66.065,90	50.820,01	15.245,89	33.847,24	16.972,77	0,00	
20.	= Laufendes Ergebnis aus Verwaltungstätigkeit (Saldo der Nummern 10 und 19)		-44.700,00	-1.900,00	0,00	0,00	-565,90	-47.165,90	0,00	-47.165,90	-31.920,01	-15.245,89	-22.847,24	-9.072,77	0,00	
24.	= Ordentliches Ergebnis (Summe der Nummern 20 und 23)		-44.700,00	-1.900,00	0,00	0,00	-565,90	-47.165,90	0,00	-47.165,90	-31.920,01	-15.245,89	-22.847,24	-9.072,77	0,00	
28.	= Jahresergebnis (Jahresüberschuss/Jahresfehlbetrag) des Teilhaushaltes vor Verrechnung der internen Leistungsbeziehungen		-44.700,00	-1.900,00	0,00	0,00	-565,90	-47.165,90	0,00	-47.165,90	-31.920,01	-15.245,89	-22.847,24	-9.072,77	0,00	



Teilergebnisrechnung 2012

Gemeinde: 12 Stadt Grevesmühlen

Hauptproduktbereich 1 Zentrale Verwaltung
 Produktbereich 11 Innere Verwaltung
 Produktgruppe 113 Organisation
 Produkt 11301 Personalmanagement/ Organisation

Nr.	Ertrags- und Aufwandsarten (gemäß § 46 Absatz 1 i.V.m. § 4 Absatz 10 i.V.m. § 2 Absatz 1 GemHVO-Doppik)	Verweis auf Anhang (Ifd.Nr.)	Ansatz des	Verände-	Überplan-	Zweck-	Inanspruch-	Ermächti-	Übertragene	Gesamt-	Ergebnis	Abweichung	Ergebnis	Ergebnis-	Übertra-
			Haushalts-	rung durch	mäßige Auf-	gebundene	nahme der	gungen des	ermächti-	ermächti-	des	im Haus-	des Haus-	veränderung	gung von
			jahres	Nachtrag	wendungen	Mehrerträge	ein- oder ge-	Haushalts-	tungen aus	tungen im	Haushalts-	haltsjahr	haltsvor-	gegenüber	Ermäch-
			in €	in €	in €	und	genseitigen	Haushalts-	in €	in €	in €	in €	in €	in €	in €
			1	2	3	entsprechende	Deckungs-	vorjahre	in €	in €	in €	in €	in €	in €	in €
			4	5	6	-aufwendungen	fähigkeit		7	8	9	10	11	12	13
30.	- Aufwendungen aus internen Leistungsbeziehungen 58130000 Aufwendungen aus internen Leistungsbeziehungen (Bauhof/ HA- Komm. Angelegenheiten)		0,00	0,00	0,00	0,00	0,00	0,00	0,00	0,00	45,50	-45,50	0,00	45,50	0,00
			0,00	0,00	0,00	0,00	0,00	0,00	0,00	0,00	45,50	-45,50	0,00	45,50	0,00
31.	Saldo der Erträge und Aufwendungen aus internen Leistungsbeziehungen (Saldo der Nummern 29 und 30)		0,00	0,00	0,00	0,00	0,00	0,00	0,00	0,00	-45,50	45,50	0,00	-45,50	0,00
32.	= Jahresergebnis (Jahresüberschuss/Jahresfehlbetrag) des Teilhaushaltes nach Verrechnung der internen Leistungsbeziehungen (Summe der Nummern 28 und 31)		-44.700,00	-1.900,00	0,00	0,00	-565,90	-47.165,90	0,00	-47.165,90	-31.965,51	-15.200,39	-22.847,24	-9.118,27	0,00



Teilergebnisrechnung 2012

Gemeinde: 12 Stadt Grevesmühlen

Hauptproduktbereich	1	Zentrale Verwaltung
Produktbereich	11	Innere Verwaltung
Produktgruppe	114	Zentrale Dienste
Produkt	11401	Zentrales Gebäude- und Flächenmanagement

Amtsbereich: Produktverantwortliche (r)

GB Bauamt/ Herr Lars Prahler

Produktbeschreibung

- Bereitstellung, Beschaffung, Verwaltung, Instandhaltung sowie Neuerrichtung und -herstellung von Liegenschaften, Gebäuden und Betriebsvorrichtungen, sowohl für Wohn- und gewerbliche Nutzung als auch öffentliche Nutzung des Gemeinbedarfs
- Bearbeitung von Vorkaufsrechten gemäß §24 BauGB
- Beteiligung an Verfahren der Restitution, der Vermögenszuordnung
- Nachbarschaftsangelegenheiten

Auftragsgrundlage

Alle baulichen Vorschriften, die für die Bereitstellung privater und öffentlicher Bauten zu berücksichtigen sind (z.B. LBauO, BrandschutzVO usw.)

VOB, VOL, HOAI

Interne Organisationsregelungen

Stadtvertreterbeschlüsse

Zielgruppen

Weitere Geschäftsbereiche der Stadtverwaltung und mittelbar die Bürger der Stadt als Nutzer der Immobilien und Liegenschaften Dritte, soweit sie kontinuierliche Mieter/ Nutzer der Gebäude sind

Produktziele

- Wirtschaftliche Kostenoptimierung im Bereich Bewirtschaftungs- kosten/ Instandhaltung/ Reinigung/ Wartung bei gleichzeitiger Sicherstellung der erforderlichen Qualität und Betriebssicherheit

- Verlängerung der Restlaufzeiten von Gebäuden durch kontinuierliche und effektive Instandhaltungssysteme

(Instandhaltungskataster)

Nr.	Ertrags- und Aufwandsarten (gemäß § 46 Absatz 1 i.V.m. § 4 Absatz 10 i.V.m. § 2 Absatz 1 GemHVO-Doppik)	Verweis auf Anhang (Ifd.Nr.)	Ansatz des Haushalts- jahres	Verände- rung durch Nachtrag	Überplan- mäßige Auf- wendungen	Zweck- gebundene Mehrerträge und entsprechende -aufwendungen	Inanspruch- nahme der ein- oder ge- genseitigen Deckungs- fähigkeit	Ermächti- gungen des Haushalts- jahres	Übertragene Ermächti- gungen aus Haushalts- vorjahren	Gesamt- ermäch- tigungen im Haus- haltsjahr	Ergebnis des Haushalts- jahres	Abweichung im Haus- haltsjahr	Ergebnis des Haus- haltsvor- jahres	Ergebnis- veränderung gegenüber Haushalts- vorjahr	Übertra- gung von Ermäch- tigungen in Haushalts- folgejahre	
			in €	in €	in €	in €	in €	in €	in €	in €	in €	in €	in €	in €	in €	in €
			1	2	3	4	5	6	7	8	9	10	11	12	13	



Teilergebnisrechnung 2012

Gemeinde: 12 Stadt Grevesmühlen

Hauptproduktbereich	1	Zentrale Verwaltung
Produktbereich	11	Innere Verwaltung
Produktgruppe	114	Zentrale Dienste
Produkt	11401	Zentrales Gebäude- und Flächenmanagement

Nr.	Ertrags- und Aufwandsarten (gemäß § 46 Absatz 1 i.V.m. § 4 Absatz 10 i.V.m. § 2 Absatz 1 GemHVO-Doppik)	Verweis auf Anhang (Ifd.Nr.)	Ansatz des	Verände-	Überplan-	Zweck-	Inanspruch-	Ermächti-	Übertragene	Gesamt-	Ergebnis	Abweichung	Ergebnis	Ergebnis-	Übertra-	
			Haushalts-	rung durch	mäßige Auf-	gebundene	nahme der	gungen des	ermächti-	tragene	ermächti-	des	im Haus-	des Haus-	veränderung	gung von
			jahres	Nachtrag	wendungen	Mehrerträge	ein- oder	Haushalts-	gungen im	ermächti-	aus	gungen im	Haushalts-	haltsjahr	haltsvor-	gegenüber
			in €	in €	in €	und	in €	in €	in €	in €	in €	in €	in €	in €	tigungen in	
			1	2	3	entsprechende	in €	in €	in €	in €	in €	in €	in €	in €	Haushalts-	
						-aufwendungen	5	6	7	8	9	10	11	12	folgejahre	
2.	+ Zuwendungen, allgemeine Umlagen und sonstige Transfererträge		126.800,00	12.300,00	0,00	0,00	0,00	139.100,00	0,00	139.100,00	119.844,74	19.255,26	112.396,39	7.448,35	0,00	
	41441000 Erstattungen Arbeitsamt		23.300,00	5.200,00	0,00	0,00	0,00	28.500,00	0,00	28.500,00	23.260,44	5.239,56	18.393,83	4.866,61	0,00	
	41510000 Erträge aus der Auflösung von Sonderposten aus Zuwendungen		103.500,00	7.100,00	0,00	0,00	0,00	110.600,00	0,00	110.600,00	96.584,30	14.015,70	94.002,56	2.581,74	0,00	
4.	+ Öffentlich-rechtliche Leistungsentgelte		7.500,00	0,00	0,00	0,00	0,00	7.500,00	0,00	7.500,00	5.661,45	1.838,55	6.332,20	-670,75	0,00	
	43120000 Verwaltungsgebühren		500,00	0,00	0,00	0,00	0,00	500,00	0,00	500,00	662,20	-162,20	922,96	-260,76	0,00	
	43220100 öffentlich rechtliche Benutzungsgebühren (Dienstleister)		7.000,00	0,00	0,00	0,00	0,00	7.000,00	0,00	7.000,00	4.999,25	2.000,75	5.409,24	-409,99	0,00	
5.	+ Privatrechtliche Leistungsentgelte		364.000,00	-42.000,00	0,00	0,00	0,00	322.000,00	0,00	322.000,00	348.082,32	-26.082,32	287.881,04	60.201,28	0,00	
	44110000 Mieten und Pachten		180.000,00	-55.000,00	0,00	0,00	0,00	125.000,00	0,00	125.000,00	98.067,28	26.932,72	138.412,27	-40.344,99	0,00	
	44110001 Mieterträge aus Wohnungsverwaltung WOBAG		35.000,00	0,00	0,00	0,00	0,00	35.000,00	0,00	35.000,00	85.647,11	-50.647,11	43.356,95	42.290,16	0,00	
	44111000 Pachten für Gärten, Wiesen, Weiden (aus Personenkonten)		40.000,00	0,00	0,00	0,00	0,00	40.000,00	0,00	40.000,00	37.952,09	2.047,91	21.225,27	16.726,82	0,00	
	44112000 Nutzungsentgelte für Garagenplätze (aus Personenkonten)		97.000,00	13.000,00	0,00	0,00	0,00	110.000,00	0,00	110.000,00	114.327,00	-4.327,00	68.910,63	45.416,37	0,00	
	44113000 privatrechtliche Mieten (Dienstleister)		12.000,00	0,00	0,00	0,00	0,00	12.000,00	0,00	12.000,00	12.088,84	-88,84	15.575,92	-3.487,08	0,00	
	44192000 Sonstige Erträge		0,00	0,00	0,00	0,00	0,00	0,00	0,00	0,00	0,00	0,00	400,00	-400,00	0,00	
6.	+ Kostenerstattungen und Kostenumlagen		3.600,00	2.700,00	0,00	0,00	0,00	6.300,00	0,00	6.300,00	14.954,12	-8.654,12	712,14	14.241,98	0,00	



Teilergebnisrechnung 2012

Gemeinde: 12 Stadt Grevesmühlen

Hauptproduktbereich 1 Zentrale Verwaltung
 Produktbereich 11 Innere Verwaltung
 Produktgruppe 114 Zentrale Dienste
 Produkt 11401 Zentrales Gebäude- und Flächenmanagement

Nr.	Ertrags- und Aufwandsarten (gemäß § 46 Absatz 1 i.V.m. § 4 Absatz 10 i.V.m. § 2 Absatz 1 GemHVO-Doppik)	Verweis auf Anhang (Ifd.Nr.)	Ansatz des	Verände-	Überplan-	Zweck-	Inanspruch-	Ermächti-	Übertragene	Gesamt-	Ergebnis	Abweichung	Ergebnis	Ergebnis-	Übertra-
			Haushalts-	rung durch	mäßige Auf-	gebundene	nahme der	gungen des	ermächti-	ermächti-	des	im Haus-	des Haus-	veränderung	gung von
			jahres	Nachtrag	wendungen	Mehrerträge	ein- oder ge-	Haushalts-	tungen aus	tungen im	Haushalts-	haltsjahr	haltsvor-	gegenüber	Ermäch-
			in €	in €	in €	und	genseitigen	Haushalts-	in €	in €	in €	in €	in €	in €	in €
			1	2	3	entsprechende	Deckungs-	vorjahre	in €	in €	in €	in €	in €	in €	in €
			4	5	6	-aufwendungen	fähigkeit	in €	in €	in €	in €	in €	in €	in €	in €
			7	8	9			10	11	12	13	14	15	16	17
	44243000 Kostenerstattungen vom LK		0,00	0,00	0,00	0,00	0,00	0,00	0,00	0,00	9.092,28	-9.092,28	0,00	9.092,28	0,00
	44249100 Kostenerstattungen vom sonstigen öffentlichen Bereich		0,00	2.700,00	0,00	0,00	0,00	2.700,00	0,00	2.700,00	2.769,84	-69,84	0,00	2.769,84	0,00
	44251000 Kostenerstattungen von privaten Unternehmen		0,00	0,00	0,00	0,00	0,00	0,00	0,00	0,00	338,50	-338,50	0,00	338,50	0,00
	44259000 Kostenerstattungen vom privaten Bereich und Vereine		3.600,00	0,00	0,00	0,00	0,00	3.600,00	0,00	3.600,00	2.753,50	846,50	618,50	2.135,00	0,00
	44290000 Kostenerstattungen von Sonstigen		0,00	0,00	0,00	0,00	0,00	0,00	0,00	0,00	0,00	0,00	93,64	-93,64	0,00
9.	+ Sonstige laufende Erträge		1.400,00	0,00	0,00	0,00	0,00	1.400,00	0,00	1.400,00	405.870,73	-404.470,73	53.084,23	352.786,50	0,00
	46112000 Erträge aus der Veräußerung von Grundstücken und Gebäuden		0,00	0,00	0,00	0,00	0,00	0,00	0,00	0,00	2.842,41	-2.842,41	3.697,42	-855,01	0,00
	46150000 Erträge aus der Veräußerung von Vorräten		0,00	0,00	0,00	0,00	0,00	0,00	0,00	0,00	399.088,33	-399.088,33	1.262,23	397.826,10	0,00
	46270000 Versicherungserstattungen		1.400,00	0,00	0,00	0,00	0,00	1.400,00	0,00	1.400,00	3.624,83	-2.224,83	3.552,34	72,49	0,00
	46280000 Periodenfremde Erträge (ohne Steuern)		0,00	0,00	0,00	0,00	0,00	0,00	0,00	0,00	0,00	0,00	9.496,91	-9.496,91	0,00
	46611020 Erträge aus der Auflösung von WB auf Forderungen aus Lieferungen u. Leistungen		0,00	0,00	0,00	0,00	0,00	0,00	0,00	0,00	315,16	-315,16	153,40	161,76	0,00
	46613000 Erträge aus der Auflösung von sonstigen Sonderposten		0,00	0,00	0,00	0,00	0,00	0,00	0,00	0,00	0,00	0,00	33.419,79	-33.419,79	0,00



Teilergebnisrechnung 2012

Gemeinde: 12 Stadt Grevesmühlen

Hauptproduktbereich 1 Zentrale Verwaltung
 Produktbereich 11 Innere Verwaltung
 Produktgruppe 114 Zentrale Dienste
 Produkt 11401 Zentrales Gebäude- und Flächenmanagement

Nr.	Ertrags- und Aufwandsarten (gemäß § 46 Absatz 1 i.V.m. § 4 Absatz 10 i.V.m. § 2 Absatz 1 GemHVO-Doppik)	Verweis auf Anhang (Ifd.Nr.)	Ansatz des	Verände-	Überplan-	Zweck-	Inanspruch-	Ermächti-	Übertragene	Gesamt-	Ergebnis	Abweichung	Ergebnis	Ergebnis-	Übertra-	
			Haushalts-	rung durch	mäßige Auf-	gebundene	nahme der	gungen des	ermächti-	ermäch-	Ergebnis	im Haus-	des Haus-	veränderung	gung von	
			jahres	Nachtrag	wendungen	Mehrerträge	ein- oder	Haushalts-	tungen im	tungen im	des Haus-	haltsjahr	haltsvor-	gegenüber	Ermäch-	
			in €	in €	in €	und	ge-	jahres	in €	in €	in €	in €	in €	in €	in €	in €
			1	2	3	entsprechende	genseitigen		in €	in €	in €	in €	in €	in €	in €	in €
			4	5	6	-aufwendungen	Deckungs-		in €	in €	in €	in €	in €	in €	in €	in €
			7	8	9	fähigkeit	fähigkeit		in €	in €	in €	in €	in €	in €	in €	in €
			10	11	12				in €	in €	in €	in €	in €	in €	in €	in €
			13													
	46614000 Erträge aus der Auflösung von Rückstellungen		0,00	0,00	0,00	0,00	0,00	0,00	0,00	0,00	0,00	0,00	1.502,14	-1.502,14	0,00	
10.	= Summe der laufenden Erträge aus Verwaltungstätigkeit (Summe der Nummern 1 bis 9)		503.300,00	-27.000,00	0,00	0,00	0,00	476.300,00	0,00	476.300,00	894.413,36	-418.113,36	460.406,00	434.007,36	0,00	
11.	- Personalaufwendungen		397.400,00	2.300,00	0,00	0,00	3.579,85	403.279,85	0,00	403.279,85	346.273,61	57.006,24	343.860,81	2.412,80	0,00	
	50211000 Dienstbezüge		29.800,00	1.600,00	0,00	0,00	-22,85	31.377,15	0,00	31.377,15	31.373,47	3,68	29.341,12	2.032,35	0,00	
	50221000 Vergütungen		261.600,00	-1.000,00	0,00	0,00	-2.378,93	258.221,07	0,00	258.221,07	216.808,21	41.412,86	212.667,68	4.140,53	0,00	
	50310000 Beiträge zu Versorgungskassen / Beamte		25.400,00	4.000,00	0,00	0,00	-403,49	28.996,51	0,00	28.996,51	28.990,95	5,56	24.621,32	4.369,63	0,00	
	50320000 Beiträge zu Versorgungskassen / Arbeitnehmer		10.600,00	-200,00	0,00	0,00	0,00	10.400,00	0,00	10.400,00	7.733,75	2.666,25	7.587,01	146,74	0,00	
	50420000 Beiträge zur gesetzlichen Sozialversicherung / Arbeitnehmer		58.000,00	-2.600,00	0,00	0,00	0,00	55.400,00	0,00	55.400,00	42.482,11	12.917,89	41.193,23	1.288,88	0,00	
	50490000 Beiträge zur gesetzlichen Sozialversicherung (Unfallversicherung)		2.100,00	0,00	0,00	0,00	-505,54	1.594,46	0,00	1.594,46	1.594,46	0,00	1.882,86	-288,40	0,00	
	50510000 Beihilfen, Unterstützungsleistungen und dergleichen / Beamte		2.300,00	300,00	0,00	0,00	118,26	2.718,26	0,00	2.718,26	2.718,26	0,00	2.672,39	45,87	0,00	
	50711000 Zuführungen zu Pensionsrückstellungen (Beamte)		6.300,00	200,00	0,00	0,00	274,97	6.774,97	0,00	6.774,97	6.774,97	0,00	8.283,61	-1.508,64	0,00	
	50712000 Zuführungen zu Beihilferückstellungen (Beamte)		1.300,00	0,00	0,00	0,00	55,00	1.355,00	0,00	1.355,00	1.355,00	0,00	1.656,72	-301,72	0,00	



Teilergebnisrechnung 2012

Gemeinde: 12 Stadt Grevesmühlen

Hauptproduktbereich 1 Zentrale Verwaltung
 Produktbereich 11 Innere Verwaltung
 Produktgruppe 114 Zentrale Dienste
 Produkt 11401 Zentrales Gebäude- und Flächenmanagement

Nr.	Ertrags- und Aufwandsarten (gemäß § 46 Absatz 1 i.V.m. § 4 Absatz 10 i.V.m. § 2 Absatz 1 GemHVO-Doppik)	Verweis auf Anhang (Ifd.Nr.)	Ansatz des	Verände-	Überplan-	Zweck-	Inanspruch-	Ermächti-	Übertragene	Gesamt-	Ergebnis	Abweichung	Ergebnis	Ergebnis-	Übertra-	
			Haushalts-	rung durch	mäßige Auf-	gebundene	nahme der	gungen des	ermächti-	ermächti-	des	im Haus-	des Haus-	veränderung	gung von	
			jahres	Nachtrag	Auf-	Mehrerträge	ein- oder	Haushalts-	gungen im	gungen im	Haushalts-	Haushalts-	gegenüber	Ermäch-		
			in €	in €	wendungen	und	jahres	Haushalts-	Haushalts-	in €	in €	Haushalts-	in €	in €	in €	
			1	2	3	entsprechende	Deckungs-	vorjahre	vorjahre	in €	in €	in €	in €	in €	in €	
			4	5	6	-aufwendungen	fähigkeit			9	10	11	12	13		
	50820000 Zuführungen zu Rückstellungen für Altersteilzeit, nicht genommenen Urlaub, Überstunden u.ä. / Arbeitnehmer		0,00	0,00	0,00	0,00	0,00	6.442,43	6.442,43	0,00	6.442,43	6.442,43	0,00	13.954,87	-7.512,44	0,00
12.	- Versorgungsaufwendungen		-4.800,00	700,00	0,00	0,00	0,00	4.100,00	0,00	0,00	0,00	-4.782,75	4.782,75	20.614,67	-25.397,42	0,00
	51110000		0,00	0,00	0,00	0,00	0,00	0,00	0,00	0,00	0,00	-1.967,55	1.967,55	62.156,27	-64.123,82	0,00
	Versorgungsaufwendungen für Versorgungsempfänger (Beamte)															
	51510000 Zuführungen zu Pensionsrückstellungen u.ä. Verpflichtungen / Beamte		-4.800,00	700,00	0,00	0,00	0,00	4.100,00	0,00	0,00	0,00	-2.815,20	2.815,20	-41.541,60	38.726,40	0,00
13.	- Aufwendungen für Sach- und Dienstleistungen		1.278.800,00	-224.300,00	0,00	0,00	0,00	-11.709,42	1.042.790,58	0,00	1.042.790,58	561.494,84	481.295,74	598.202,89	-36.708,05	0,00
	52210000 Aufwendungen für Abfall		3.800,00	-500,00	0,00	0,00	0,00	-186,43	3.113,57	0,00	3.113,57	3.113,47	0,10	2.663,24	450,23	0,00
	52230000 Aufwendungen für Fernwärme		158.700,00	-8.700,00	0,00	0,00	0,00	4.379,07	154.379,07	0,00	154.379,07	152.213,83	2.165,24	138.184,18	14.029,65	0,00
	52240000 Aufwendungen für Gas		9.900,00	-1.400,00	0,00	0,00	0,00	133,13	8.633,13	0,00	8.633,13	8.390,97	242,16	12.080,38	-3.689,41	0,00
	52250000 Aufwendungen für Heizöl		10.000,00	0,00	0,00	0,00	0,00	129,26	10.129,26	0,00	10.129,26	10.129,26	0,00	9.354,84	774,42	0,00
	52260000 Aufwendungen für Strom		75.000,00	3.000,00	0,00	0,00	0,00	0,00	78.000,00	0,00	78.000,00	70.222,60	7.777,40	73.351,75	-3.129,15	0,00
	52270000 Aufwendungen für Wasser / Abwasser		28.900,00	-5.200,00	0,00	0,00	0,00	0,00	23.700,00	0,00	23.700,00	22.461,98	1.238,02	20.201,64	2.260,34	0,00
	52310000 Unterhaltung der Grundstücke und Gebäude		389.300,00	-181.500,00	0,00	0,00	0,00	-16.662,80	191.137,20	0,00	191.137,20	88.288,81	102.848,39	90.477,91	-2.189,10	0,00



Teilergebnisrechnung 2012

Gemeinde: 12 Stadt Grevesmühlen

Hauptproduktbereich 1 Zentrale Verwaltung
 Produktbereich 11 Innere Verwaltung
 Produktgruppe 114 Zentrale Dienste
 Produkt 11401 Zentrales Gebäude- und Flächenmanagement

Nr.	Ertrags- und Aufwandsarten (gemäß § 46 Absatz 1 i.V.m. § 4 Absatz 10 i.V.m. § 2 Absatz 1 GemHVO-Doppik)	Verweis auf Anhang (Ifd.Nr.)	Ansatz des	Verände-	Überplan-	Zweck-	Inanspruch-	Ermächti-	Übertragene	Gesamt-	Ergebnis	Abweichung	Ergebnis	Ergebnis-	Übertra-
			Haushalts-	rung durch	mäßige Auf-	gebundene	nahme der	gungen des	ermächti-	ermäch-	Ergebnis	Ergebnis	veränderung	Ergebnis	Ergebnis
			jahres	Nachtrag	wendungen	Mehrerträge	ein- oder	Haushalts-	tungen im	tungen im	des	des	gegenüber	des	des
			in €	in €	in €	und	gegen-	jahres	in €	in €	in €	in €	in €	in €	in €
			1	2	3	entsprechende	seitigen		in €	in €	in €	in €	in €	in €	in €
			4	5	6	-aufwendungen	Deckungs-		in €	in €	in €	in €	in €	in €	in €
			7	8	9	fähigkeit	fähigkeit		in €	in €	in €	in €	in €	in €	in €
			10	11	12				in €	in €	in €	in €	in €	in €	in €
			13												
	52312000 Unterhaltung der Außenanlagen		200,00	400,00	0,00	0,00	80,62	680,62	0,00	680,62	680,62	0,00	1.057,64	-377,02	0,00
	52313000 Unterhaltung der Gebäudebestandteile (Einbaumöbel)		1.000,00	0,00	0,00	0,00	-992,96	7,04	0,00	7,04	0,00	7,04	0,00	0,00	0,00
	52313100 Unterhaltung Gebäude - Abbruch		415.000,00	-50.000,00	0,00	0,00	0,00	365.000,00	0,00	365.000,00	10.631,78	354.368,22	89.338,19	-78.706,41	0,00
	52320000 Bewirtschaftung der Grundstücke, Außenanlagen, Gebäude und Gebäudeeinrichtungen		0,00	0,00	0,00	0,00	0,00	0,00	0,00	0,00	0,00	0,00	0,00	0,00	0,00
	52320001 Bewirtschaftungskosten aus Wohnungsverwaltung WOBAG		30.100,00	0,00	0,00	0,00	0,00	30.100,00	0,00	30.100,00	22.944,85	7.155,15	17.720,10	5.224,75	0,00
	52321000 Bewirtschaftung der Grundstücke (Straßenreinigung)		0,00	27.000,00	0,00	0,00	0,00	27.000,00	0,00	27.000,00	22.647,39	4.352,61	0,00	22.647,39	0,00
	52323100 Aufwendungen für Reinigung		137.000,00	-7.000,00	0,00	0,00	146,85	130.146,85	0,00	130.146,85	130.146,85	0,00	123.774,88	6.371,97	0,00
	52323110 sonstige Aufwendungen für Reinigung (Wäscherei)		500,00	0,00	0,00	0,00	-185,84	314,16	0,00	314,16	234,47	79,69	282,98	-48,51	0,00
	52323120 Aufwendungen für Reinigung Dienstleister GFM		3.500,00	0,00	0,00	0,00	603,27	4.103,27	0,00	4.103,27	4.103,27	0,00	4.789,47	-686,20	0,00
	52323200 Aufwendungen für Wachdienst		10.100,00	500,00	0,00	0,00	380,31	10.980,31	0,00	10.980,31	10.980,31	0,00	9.265,20	1.715,11	0,00
	52323220 Aufwendungen für Wachdienst Dienstleister GFM		1.500,00	0,00	0,00	0,00	384,25	1.884,25	0,00	1.884,25	1.884,25	0,00	1.964,15	-79,90	0,00



Teilergebnisrechnung 2012

Gemeinde: 12 Stadt Grevesmühlen

Hauptproduktbereich 1 Zentrale Verwaltung
 Produktbereich 11 Innere Verwaltung
 Produktgruppe 114 Zentrale Dienste
 Produkt 11401 Zentrales Gebäude- und Flächenmanagement

Nr.	Ertrags- und Aufwandsarten (gemäß § 46 Absatz 1 i.V.m. § 4 Absatz 10 i.V.m. § 2 Absatz 1 GemHVO-Doppik)	Verweis auf Anhang (Ifd.Nr.)	Ansatz des	Verände-	Überplan-	Zweck-	Inanspruch-	Ermächti-	Übertragene	Gesamt-	Ergebnis	Abweichung	Ergebnis	Ergebnis-	Übertra-
			Haushalts-	rung durch	mäßige Auf-	gebundene	nahme der	gungen des	ermächti-	ermächti-	des	im Haus-	des Haus-	veränderung	gung von
			jahres	Nachtrag	wendungen	Mehrerträge	ein- oder ge-	Haushalts-	tigungen aus	tigungen im	Haushalts-	haltsjahr	haltsvor-	gegenüber	Ermäch-
			und		genseitigen	Haushalts-	Haushalts-	Haushalts-	Haushalts-	Haushalts-	Haushalts-	Haushalts-	Haushalts-	Haushalts-	Haushalts-
			entsprechende	Deckungs-	fähigkeit	in €	in €	in €	in €	in €	in €	in €	in €	in €	in €
			-aufwendungen	fähigkeit		1	2	3	4	5	6	7	8	9	10
						in €	in €	in €	in €	in €	in €	in €	in €	in €	in €
	52370000 Unterhaltung der Betriebs- und Geschäftsausstattung		2.100,00	0,00	0,00	0,00	-837,61	1.262,39	0,00	1.262,39	1.262,39	0,00	865,11	397,28	0,00
	52371000 Unterhaltung der Betriebs- und Geschäftsausstattung(Hauptamt)		100,00	0,00	0,00	0,00	662,91	762,91	0,00	762,91	762,91	0,00	31,49	731,42	0,00
	52380000 Geringwertige Wirtschaftsgüter (bis 60 € netto)		2.000,00	-900,00	0,00	0,00	0,00	1.100,00	0,00	1.100,00	38,28	1.061,72	2.598,96	-2.560,68	0,00
	52381000 Geringwertige Geräte, Ausrüstungs- und sonstige Gebrauchsgegenstände		100,00	0,00	0,00	0,00	2,48	102,48	0,00	102,48	102,48	0,00	123,86	-21,38	0,00
	52490000 Sonstige Aufwendungen für Sachleistungen und Verbrauchsmittel		0,00	0,00	0,00	0,00	127,00	127,00	0,00	127,00	127,00	0,00	0,00	127,00	0,00
	52550000 Kostenerstattungen / an den privaten Bereich		0,00	0,00	0,00	0,00	0,00	0,00	0,00	0,00	0,00	0,00	0,00	0,00	0,00
	52559000 Kostenerstattungen / an den privaten Bereich / an den sonstigen privaten Bereich		0,00	0,00	0,00	0,00	127,07	127,07	0,00	127,07	127,07	0,00	76,92	50,15	0,00
14.	- Abschreibungen auf immaterielle Vermögensgegenstände des Anlagevermögens und auf Sachanlagen sowie auf aktivierte Aufwendungen für die Inangangsetzung und Erweiterung der Verwaltung		338.800,00	12.100,00	0,00	0,00	0,00	350.900,00	0,00	350.900,00	319.840,93	31.059,07	316.844,86	2.996,07	0,00



Teilergebnisrechnung 2012

Gemeinde: 12 Stadt Grevesmühlen

Hauptproduktbereich 1 Zentrale Verwaltung
 Produktbereich 11 Innere Verwaltung
 Produktgruppe 114 Zentrale Dienste
 Produkt 11401 Zentrales Gebäude- und Flächenmanagement

Nr.	Ertrags- und Aufwandsarten (gemäß § 46 Absatz 1 i.V.m. § 4 Absatz 10 i.V.m. § 2 Absatz 1 GemHVO-Doppik)	Verweis auf Anhang (Ifd.Nr.)	Ansatz des	Verände-	Überplan-	Zweck-	Inanspruch-	Ermächti-	Übertragene	Gesamt-	Ergebnis	Abweichung	Ergebnis	Ergebnis-	Übertra-
			Haushalts-	rung durch	mäßige Auf-	gebundene	nahme der	gungen des	ermächti-	ermächti-	des	im Haus-	des Haus-	veränderung	gung von
			jahres	Nachtrag	Auf-	Mehrerträge	ein- oder	Haushalts-	tungen im	tungen im	Haushalts-	Haushalts-	gegenüber	Ermäch-	
			in €	in €	in €	in €	in €	in €	in €	in €	in €	in €	in €	in €	in €
			1	2	3	4	5	6	7	8	9	10	11	12	13
	53300000 Abschreibungen auf unbebaute Grundstücke und grundstücksgleiche Rechte		700,00	0,00	0,00	0,00	0,00	700,00	0,00	700,00	0,00	700,00	0,00	0,00	0,00
	53400000 Abschreibungen auf bebaute Grundstücke und grundstücksgleiche Rechte		272.400,00	0,00	0,00	0,00	0,00	272.400,00	0,00	272.400,00	245.266,82	27.133,18	242.817,73	2.449,09	0,00
	53500000 Abschreibungen auf das Infrastrukturvermögen		0,00	0,00	0,00	0,00	0,00	0,00	0,00	0,00	3.684,96	-3.684,96	3.353,95	331,01	0,00
	53600000 Abschreibungen auf Bauten auf fremden Grund und Boden		19.600,00	0,00	0,00	0,00	0,00	19.600,00	0,00	19.600,00	21.305,88	-1.705,88	22.164,40	-858,52	0,00
	53800000 Abschreibungen auf Fahrzeuge, Maschinen und technische Anlagen, Betriebs- und Geschäftsausstattung		44.000,00	11.200,00	0,00	0,00	0,00	55.200,00	0,00	55.200,00	48.088,61	7.111,39	45.550,03	2.538,58	0,00
	53801000 Abschreibungen auf Geringwertige Wirtschaftsgüter (GWG)		2.100,00	900,00	0,00	0,00	0,00	3.000,00	0,00	3.000,00	1.494,66	1.505,34	2.958,75	-1.464,09	0,00
15.	- Abschreibungen auf Vermögensgegenstände des Umlaufvermögens, soweit diese die üblichen Abschreibungen überschreiten		0,00	0,00	0,00	0,00	0,00	0,00	0,00	0,00	16.370,36	-16.370,36	71,28	16.299,08	0,00



Teilergebnisrechnung 2012

Gemeinde: 12 Stadt Grevesmühlen

Hauptproduktbereich 1 Zentrale Verwaltung
 Produktbereich 11 Innere Verwaltung
 Produktgruppe 114 Zentrale Dienste
 Produkt 11401 Zentrales Gebäude- und Flächenmanagement

Nr.	Ertrags- und Aufwandsarten (gemäß § 46 Absatz 1 i.V.m. § 4 Absatz 10 i.V.m. § 2 Absatz 1 GemHVO-Doppik)	Verweis auf Anhang (Ifd.Nr.)	Ansatz des	Verände-	Überplan-	Zweck-	Inanspruch-	Ermächti-	Übertragene	Gesamt-	Ergebnis	Abweichung	Ergebnis	Ergebnis-	Übertra-
			Haushalts-	rung durch	mäßige Auf-	gebundene	nahme der	gungen des	ermächti-	ermächti-	des	im Haus-	des Haus-	veränderung	gung von
			jahres	Nachtrag	wendungen	Mehrerträge	ein- oder	Haushalts-	tigungen im	tigungen im	Haushalts-	haltsjahr	haltsvor-	gegenüber	ermächti-
			in €	in €	in €	und	gegen-	jahres	in €	in €	in €	in €	in €	in €	in €
			1	2	3	entsprechende	seitigen		in €	in €	in €	in €	in €	in €	in €
			4	5	6	-aufwendungen	Deckungs-		in €	in €	in €	in €	in €	in €	in €
			7	8	9	fähigkeit	fähigkeit		in €	in €	in €	in €	in €	in €	in €
			10	11	12				13	14	15	16	17	18	19
	53941000 Abschreibungen auf zum Verkauf vorgesehene Grundstücke		0,00	0,00	0,00	0,00	0,00	0,00	0,00	0,00	16.370,36	-16.370,36	71,28	16.299,08	0,00
18.	- Sonstige laufenden Aufwendungen		37.200,00	15.700,00	-830,00	0,00	-198,10	51.871,90	0,00	51.871,90	121.342,20	-69.470,30	116.813,46	4.528,74	0,00
	56210000 Mieten, Pachten und Erbbauzinsen		9.400,00	0,00	0,00	0,00	0,00	9.400,00	0,00	9.400,00	8.329,74	1.070,26	9.069,99	-740,25	0,00
	56250000 Sachverständigen-, Gerichts- und ähnliche Aufwendungen		10.000,00	0,00	-830,00	0,00	0,00	9.170,00	0,00	9.170,00	8.079,55	1.090,45	20.445,81	-12.366,26	0,00
	56251000 Aufwendungen für Steuerberatungsleistungen (Jagdpachten)		100,00	0,00	0,00	0,00	0,00	100,00	0,00	100,00	-2,90	102,90	18,17	-21,07	0,00
	56411000 Gebäudeversicherungen		14.700,00	-3.300,00	0,00	0,00	-365,29	11.034,71	0,00	11.034,71	11.029,29	5,42	12.447,11	-1.417,82	0,00
	56419000 Sonstige Versicherungen (Elektronikversicherung)		1.000,00	300,00	0,00	0,00	-127,07	1.172,93	0,00	1.172,93	1.163,54	9,39	768,03	395,51	0,00
	56512000 Verluste aus dem Abgang von Sachanlagen		0,00	16.700,00	0,00	0,00	0,00	16.700,00	0,00	16.700,00	24.605,05	-7.905,05	29.898,66	-5.293,61	0,00
	56551000 Einzelwertberichtigung		0,00	0,00	0,00	0,00	0,00	0,00	0,00	0,00	1.917,03	-1.917,03	0,00	1.917,03	0,00
	56551020 EWB Forderung aus Lieferungen und Leistungen		0,00	0,00	0,00	0,00	0,00	0,00	0,00	0,00	0,00	0,00	468,56	-468,56	0,00
	56551605 Aufwendungen für Einzelwertberichtigungen von Forderungen aus Lieferungen und Leistungen gegen den privaten Bereich		0,00	0,00	0,00	0,00	0,00	0,00	0,00	0,00	0,00	0,00	0,00	0,00	0,00



Teilergebnisrechnung 2012

Gemeinde: 12 Stadt Grevesmühlen

Hauptproduktbereich 1 Zentrale Verwaltung
 Produktbereich 11 Innere Verwaltung
 Produktgruppe 114 Zentrale Dienste
 Produkt 11401 Zentrales Gebäude- und Flächenmanagement

Nr.	Ertrags- und Aufwandsarten (gemäß § 46 Absatz 1 i.V.m. § 4 Absatz 10 i.V.m. § 2 Absatz 1 GemHVO-Doppik)	Verweis auf Anhang (Ifd.Nr.)	Ansatz des	Verände-	Überplan-	Zweck-	Inanspruch-	Ermächti-	Übertragene	Gesamt-	Ergebnis	Abweichung	Ergebnis	Ergebnis-	Übertra-
			Haushalts-	rung durch	mäßige Auf-	gebundene	nahme der	gungen des	ermächti-	ermächti-	des	im Haus-	des Haus-	veränderung	gung von
			jahres	Nachtrag	Auf-	Mehrerträge	ein- oder	Haushalts-	tigungen im	tigungen im	Haushalts-	haltsjahr	haltsvor-	gegenüber	Ermäch-
			in €	in €	wendungen	und	gegen-	jahres	aus	ermächti-	in €	in €	in €	in €	in €
			1	2	3	entsprechende	seitigen		Haushalts-	gungen im	9	10	11	12	13
			in €	in €	in €	-aufwendungen	Deckungs-		vorjahren	Haushalts-	in €	in €	in €	in €	in €
			1	2	3	fähigkeit	fähigkeit		in €	in €	in €	in €	in €	in €	in €
	56590000 Sonstige Verluste aus dem Abgang von Gegenständen des Anlagevermögens und des Umlaufvermögens, Wertminderungen des Umlaufvermögens, Einstellungen in Sonderposten, Zuführungen zu R		0,00	0,00	0,00	0,00	0,00	0,00	0,00	0,00	62.797,86	-62.797,86	30.555,36	32.242,50	0,00
	56810000 Grundsteuer		2.000,00	2.000,00	0,00	0,00	0,00	4.000,00	0,00	4.000,00	3.423,04	576,96	1.394,66	2.028,38	0,00
	56890000 Hilfskonto Umsatzsteuer (Jagd-pacht)		0,00	0,00	0,00	0,00	294,26	294,26	0,00	294,26	0,00	294,26	0,00	0,00	0,00
	56980000 Periodenfremde Aufwendungen		0,00	0,00	0,00	0,00	0,00	0,00	0,00	0,00	0,00	0,00	11.747,11	-11.747,11	0,00
19.	= Summe der laufenden Aufwendungen aus Verwaltungstätigkeit (Summe der Nummern 11 bis 18)		2.047.400,00	-193.500,00	-830,00	0,00	-4.227,67	1.848.842,33	0,00	1.848.842,33	1.360.539,19	488.303,14	1.396.407,97	-35.868,78	0,00
20.	= Laufendes Ergebnis aus Verwaltungstätigkeit (Saldo der Nummern 10 und 19)		-1.544.100,00	166.500,00	830,00	0,00	4.227,67	-1.372.542,33	0,00	-1.372.542,33	-466.125,83	-906.416,50	-936.001,97	469.876,14	0,00
24.	= Ordentliches Ergebnis (Summe der Nummern 20 und 23)		-1.544.100,00	166.500,00	830,00	0,00	4.227,67	-1.372.542,33	0,00	-1.372.542,33	-466.125,83	-906.416,50	-936.001,97	469.876,14	0,00
28.	= Jahresergebnis (Jahresüberschuss/Jahresfehlbetrag) des Teilhaushaltes vor Verrechnung der internen Leistungsbeziehungen		-1.544.100,00	166.500,00	830,00	0,00	4.227,67	-1.372.542,33	0,00	-1.372.542,33	-466.125,83	-906.416,50	-936.001,97	469.876,14	0,00



Teilergebnisrechnung 2012

Gemeinde: 12 Stadt Grevesmühlen

Hauptproduktbereich 1 Zentrale Verwaltung
 Produktbereich 11 Innere Verwaltung
 Produktgruppe 114 Zentrale Dienste
 Produkt 11401 Zentrales Gebäude- und Flächenmanagement

Nr.	Ertrags- und Aufwandsarten (gemäß § 46 Absatz 1 i.V.m. § 4 Absatz 10 i.V.m. § 2 Absatz 1 GemHVO-Doppik)	Verweis auf Anhang (Ifd.Nr.)	Ansatz des	Verände-	Überplan-	Zweck-	Inanspruch-	Ermächti-	Übertragene	Gesamt-	Ergebnis	Abweichung	Ergebnis	Ergebnis-	Übertra-	
			Haushalts-	rung durch	mäßige Auf-	gebundene	nahme der	gungen des	ermächti-	Ergebnis	ermächti-	des	im Haus-	des Haus-	veränderung	gung von
			jahres	Nachtrag	wendungen	Mehrerträge	ein- oder ge-	Haushalts-	tungen im	Ergebnis	tungen im	Haushalts-	haltsjahr	haltsvor-	gegenüber	Ermäch-
			in €	in €	in €	und	in €	in €	in €	in €	in €	in €	in €	in €	in €	
			1	2	3	entsprechende	in €	in €	in €	in €	in €	in €	in €	in €	in €	
			4	5	6	-aufwendungen	7	8	9	10	11	12	13	14	15	
30.	- Aufwendungen aus internen Leistungsbeziehungen		183.600,00	-34.300,00	0,00	0,00	0,00	149.300,00	0,00	149.300,00	130.323,75	18.976,25	133.348,25	-3.024,50	0,00	
	58100000 Aufwendungen aus internen Leistungsbeziehungen (Bauhof)		175.400,00	-40.400,00	0,00	0,00	0,00	135.000,00	0,00	135.000,00	119.989,25	15.010,75	125.576,75	-5.587,50	0,00	
	58101000 Aufwendungen aus internen Leistungsbeziehungen (Bauhof/ GFM Dienstleister)		7.000,00	100,00	0,00	0,00	0,00	7.100,00	0,00	7.100,00	5.173,00	1.927,00	6.571,50	-1.398,50	0,00	
	58110000 Aufwendungen aus internen Leistungsbeziehungen (Bauhof/ Ordnungsamt)		0,00	3.200,00	0,00	0,00	0,00	3.200,00	0,00	3.200,00	3.372,00	-172,00	0,00	3.372,00	0,00	
	58130000 Aufwendungen aus internen Leistungsbeziehungen (Bauhof/ HA- Komm. Angelegenheiten)		1.200,00	2.800,00	0,00	0,00	0,00	4.000,00	0,00	4.000,00	1.789,50	2.210,50	1.200,00	589,50	0,00	
31.	Saldo der Erträge und Aufwendungen aus internen Leistungsbeziehungen (Saldo der Nummern 29 und 30)		-183.600,00	34.300,00	0,00	0,00	0,00	-149.300,00	0,00	-149.300,00	-130.323,75	-18.976,25	-133.348,25	3.024,50	0,00	
32.	= Jahresergebnis (Jahresüberschuss/Jahresfehlbetrag) des Teilhaushaltes nach Verrechnung der internen Leistungsbeziehungen (Summe der Nummern 28 und 31)		-1.727.700,00	200.800,00	830,00	0,00	4.227,67	-1.521.842,33	0,00	-1.521.842,33	-596.449,58	-925.392,75	-1.069.350,22	472.900,64	0,00	



Teilergebnisrechnung 2012

Gemeinde: 12 Stadt Grevesmühlen

Hauptproduktbereich	1	Zentrale Verwaltung
Produktbereich	11	Innere Verwaltung
Produktgruppe	114	Zentrale Dienste
Produkt	11401	Zentrales Gebäude- und Flächenmanagement

Nr.	Ertrags- und Aufwandsarten (gemäß § 46 Absatz 1 i.V.m. § 4 Absatz 10 i.V.m. § 2 Absatz 1 GemHVO-Doppik)	Verweis auf Anhang (Ifd.Nr.)	Ansatz des	Verände-	Überplan-	Zweck-	Inanspruch-	Ermächti-	Übertragene	Gesamt-	Ergebnis	Abweichung	Ergebnis	Ergebnis-	Übertra-
			Haushalts-	rung durch	mäßige Auf-	gebundene	nahme der	gungen des	ermächti-	ermäch-	des	im Haus-	des Haus-	veränderung	gung von
			jahres	Nachtrag	Auf-	Mehrerträge	ein- oder	gungen aus	gungen im	des	gegenüber	Haushalts-	Ergebnis	gegenüber	Ermäch-
			in €	in €	wendungen	und	gegenseitigen	Haushalts-	Haushalts-	Haushalts-	in €	Haushalts-	Haushalts-	vorjahr	tigungen in
			1	2	3	entsprechende	Deckungs-	vorjahre	vorjahre	vorjahre	10	vorjahre	vorjahre	12	Haushalts-
						-aufwendungen	fähigkeit				11			13	folgejahre



Teilergebnisrechnung 2012

Gemeinde: 12 Stadt Grevesmühlen

Hauptproduktbereich	1	Zentrale Verwaltung
Produktbereich	11	Innere Verwaltung
Produktgruppe	114	Zentrale Dienste
Produkt	11402	Bauhof

Amtsbereich: Produktverantwortliche (r)

GB Ordnungsamt/ Frau Manuela Harder

Produktbeschreibung

Interner Dienstleister für die Stadt Grevesmühlen:

- Grünflächenpflege und -anlage
(Spielplätze, Friedhöfe, Sportplätze, Grünflächen allgemein)
- Unterhaltung Straßen, Wege und Plätze
- Straßenreinigung
- Winterdienst
- Unterhaltung Entwässerungsanlagen
- Abfallentsorgung
- Gebäudeunterhaltung
- Fahrzeughaltung

Auftragsgrundlage

Stadtvertreterbeschluss

Aufträge aus den Geschäftsbereichen

Zielgruppen

Alle Geschäftsbereiche der Verwaltung

Produktziele

- Wirtschaftliche Ausführung der abgefragten Leistung, hinsichtlich der Qualität und der Kosten
- Flexibilität
- Präventive Gefahrenabwehr

Nr.	Ertrags- und Aufwandsarten (gemäß § 46 Absatz 1 i.V.m. § 4 Absatz 10 i.V.m. § 2 Absatz 1 GemHVO-Doppik)	Verweis auf Anhang (lfd.Nr.)	Ansatz des	Verände-	Überplan-	Zweck-	Inanspruch-	Ermächti-	Übertragene	Gesamt-	Ergebnis	Abweichung	Ergebnis	Ergebnis-	Übertra-
			Haushalts-	rung durch	mäßige Auf-	gebundene	nahme der	gungen des	ermächti-	ermäch-	des	im Haus-	des Haus-	veränderung	gung von
			jahres	Nachtrag	wendungen	Mehrerträge	ein- oder ge-	Haushalts-	gungen aus	tigungen im	Haushalts-	Haushalts-	vorjahr	gegenüber	Ermäch-
			in €	in €	in €	und	gegenseitigen	Haushalts-	in €	in €	in €	in €	in €	in €	in €
			1	2	3	entsprechende	Deckungs-	vorjahre	in €	in €	in €	in €	in €	in €	in €
			4	5	6	-aufwendungen	fähigkeit	in €	in €	in €	in €	in €	in €	in €	in €
			7	8	9			10	11	12	13	14	15	16	17
2.	+ Zuwendungen, allgemeine Umlagen und sonstige Transfererträge		4.200,00	0,00	0,00	0,00	0,00	4.200,00	0,00	4.200,00	3.415,06	784,94	5.124,55	-1.709,49	0,00



Teilergebnisrechnung 2012

Gemeinde: 12 Stadt Grevesmühlen

Hauptproduktbereich 1 Zentrale Verwaltung
 Produktbereich 11 Innere Verwaltung
 Produktgruppe 114 Zentrale Dienste
 Produkt 11402 Bauhof

Nr.	Ertrags- und Aufwandsarten (gemäß § 46 Absatz 1 i.V.m. § 4 Absatz 10 i.V.m. § 2 Absatz 1 GemHVO-Doppik)	Verweis auf Anhang (Ifd.Nr.)	Ansatz des	Verände-	Überplan-	Zweck-	Inanspruch-	Ermächti-	Übertragene	Gesamt-	Ergebnis	Abweichung	Ergebnis	Ergebnis-	Übertra-
			Haushalts-	rung durch	mäßige Auf-	gebundene	nahme der	gungen des	ermächti-	ermächti-	des	im Haus-	des Haus-	veränderung	gungen in
			jahres	Nachtrag	wendungen	Mehrerträge	ein- oder	Haushalts-	gungen aus	gungen im	Haushalts-	Haushalts-	Haushalts-	gegenüber	Ermäch-
			und		entsprechende	gegenseitigen	Haushalts-	Haushalts-	Haushalts-	Haushalts-	Haushalts-	Haushalts-	Haushalts-	Haushalts-	Haushalts-
			-aufwendungen	fähigkeit	vorjahren	tigungen im	Haushalts-	Haushalts-	Haushalts-	Haushalts-	Haushalts-	Haushalts-	Haushalts-	Haushalts-	Haushalts-
			in €	in €	in €	in €	in €	in €	in €	in €	in €	in €	in €	in €	in €
			1	2	3	4	5	6	7	8	9	10	11	12	13
	41441000 Zuschüsse vom Bund (ATZ)		0,00	0,00	0,00	0,00	0,00	0,00	0,00	0,00	0,00	0,00	1.012,71	-1.012,71	0,00
	41441100 Zuschüsse für laufende Zwecke vom Bund (1,00 EUR Job, nur SK)		4.200,00	0,00	0,00	0,00	0,00	4.200,00	0,00	4.200,00	3.354,16	845,84	3.898,58	-544,42	0,00
	41510000 Erträge aus der Auflösung von Sonderposten aus Zuwendungen		0,00	0,00	0,00	0,00	0,00	0,00	0,00	0,00	60,90	-60,90	213,26	-152,36	0,00
4.	+ Öffentlich-rechtliche Leistungsentgelte		500,00	0,00	0,00	0,00	0,00	500,00	0,00	500,00	792,89	-292,89	652,66	140,23	0,00
	43290000 Benutzungsgebühren laut öffentlich rechtlicher Satzung/Tanzfläche, Stuhl, Tisch, Weihnachtsbude		500,00	0,00	0,00	0,00	0,00	500,00	0,00	500,00	792,89	-292,89	652,66	140,23	0,00
5.	+ Privatrechtliche Leistungsentgelte		1.500,00	0,00	0,00	0,00	0,00	1.500,00	0,00	1.500,00	2.536,00	-1.036,00	1.375,00	1.161,00	0,00
	44110000 Sonstige privatrechtliche Entgelte (Fahrzeuge, Geräte)		1.500,00	0,00	0,00	0,00	0,00	1.500,00	0,00	1.500,00	2.536,00	-1.036,00	1.375,00	1.161,00	0,00
6.	+ Kostenerstattungen und Kostenumlagen		22.500,00	-22.500,00	0,00	0,00	0,00	0,00	0,00	0,00	1,00	-1,00	72,01	-71,01	0,00
	44243000 Erstattung von Personalkosten durch Amt Grevesmühlen-Land		22.500,00	-22.500,00	0,00	0,00	0,00	0,00	0,00	0,00	0,00	0,00	0,00	0,00	0,00
	44259000 Kostenerstattungen vom privaten Bereich		0,00	0,00	0,00	0,00	0,00	0,00	0,00	0,00	1,00	-1,00	72,01	-71,01	0,00



Teilergebnisrechnung 2012

Gemeinde: 12 Stadt Grevesmühlen

Hauptproduktbereich 1 Zentrale Verwaltung
 Produktbereich 11 Innere Verwaltung
 Produktgruppe 114 Zentrale Dienste
 Produkt 11402 Bauhof

Nr.	Ertrags- und Aufwandsarten (gemäß § 46 Absatz 1 i.V.m. § 4 Absatz 10 i.V.m. § 2 Absatz 1 GemHVO-Doppik)	Verweis auf Anhang (lfd.Nr.)	Ansatz des	Verände-	Überplan-	Zweck-	Inanspruch-	Ermächti-	Übertragene	Gesamt-	Ergebnis	Abweichung	Ergebnis	Ergebnis-	Übertra-
			Haushalts-	rung durch	mäßige Auf-	gebundene	nahme der	gungen des	ermächti-	ermächti-	des	im Haus-	des Haus-	veränderung	gung
			jahres	Nachtrag	wendungen	Mehrerträge	ein- oder	Haushalts-	tungen im	tungen im	Haushalts-	haltsjahr	haltsvor-	gegenüber	von
			in €	in €	in €	in €	in €	in €	in €	in €	in €	in €	in €	in €	in €
			1	2	3	4	5	6	7	8	9	10	11	12	13
8.	+ Andere aktivierte Eigenleistungen		1.100,00	16.900,00	0,00	0,00	0,00	18.000,00	0,00	18.000,00	15.673,25	2.326,75	2.408,75	13.264,50	0,00
	45200000 Aktivierte Eigenleistungen		1.100,00	16.900,00	0,00	0,00	0,00	18.000,00	0,00	18.000,00	15.673,25	2.326,75	2.408,75	13.264,50	0,00
	Bauhof														
9.	+ Sonstige laufende Erträge		2.000,00	5.500,00	0,00	0,00	0,00	7.500,00	0,00	7.500,00	7.789,17	-289,17	5.305,19	2.483,98	0,00
	46113000 Erträge aus der		2.000,00	5.500,00	0,00	0,00	0,00	7.500,00	0,00	7.500,00	7.789,17	-289,17	4.499,00	3.290,17	0,00
	Veräußerung von beweglichen														
	Vermögensgegenständen oberhalb														
	der Wertgrenze i. H. v. 410 Euro														
	46270000 Versicherungserstattungen		0,00	0,00	0,00	0,00	0,00	0,00	0,00	0,00	0,00	0,00	806,19	-806,19	0,00
10.	= Summe der laufenden Erträge aus		31.800,00	-100,00	0,00	0,00	0,00	31.700,00	0,00	31.700,00	30.207,37	1.492,63	14.938,16	15.269,21	0,00
	Verwaltungstätigkeit (Summe der														
	Nummern 1 bis 9)														
11.	- Personalaufwendungen		731.000,00	27.000,00	0,00	0,00	1.117,35	759.117,35	0,00	759.117,35	738.126,17	20.991,18	703.832,58	34.293,59	0,00
	50211000 Dienstbezüge		1.800,00	0,00	0,00	0,00	0,00	1.800,00	0,00	1.800,00	1.281,95	518,05	8,72	1.273,23	0,00
	50221000 Vergütungen		580.900,00	25.200,00	0,00	0,00	0,00	606.100,00	0,00	606.100,00	590.182,28	15.917,72	561.426,85	28.755,43	0,00
	50310000 Beiträge zu		700,00	100,00	0,00	0,00	0,00	800,00	0,00	800,00	742,65	57,35	479,30	263,35	0,00
	Versorgungskassen / Beamte														
	50320000 Beiträge zu		22.100,00	800,00	0,00	0,00	-1.244,28	21.655,72	0,00	21.655,72	21.610,43	45,29	20.250,73	1.359,70	0,00
	Versorgungskassen / Arbeitnehmer														
	50420000 Beiträge zur gesetzlichen		120.000,00	700,00	0,00	0,00	0,00	120.700,00	0,00	120.700,00	116.248,34	4.451,66	111.517,83	4.730,51	0,00
	Sozialversicherung / Arbeitnehmer														
	50490000 Beiträge zur gesetzlichen		4.500,00	200,00	0,00	0,00	1.723,75	6.423,75	0,00	6.423,75	6.423,75	0,00	6.390,44	33,31	0,00
	Sozialversicherung														
	(Unfallversicherung)														



Teilergebnisrechnung 2012

Gemeinde: 12 Stadt Grevesmühlen

Hauptproduktbereich 1 Zentrale Verwaltung
 Produktbereich 11 Innere Verwaltung
 Produktgruppe 114 Zentrale Dienste
 Produkt 11402 Bauhof

Nr.	Ertrags- und Aufwandsarten (gemäß § 46 Absatz 1 i.V.m. § 4 Absatz 10 i.V.m. § 2 Absatz 1 GemHVO-Doppik)	Verweis auf Anhang (Ifd.Nr.)	Ansatz des	Verände-	Überplan-	Zweck-	Inanspruch-	Ermächti-	Übertragene	Gesamt-	Ergebnis	Abweichung	Ergebnis	Ergebnis-	Übertra-
			Haushalts-	rung durch	mäßige Auf-	gebundene	nahme der	gungen des	ermächti-	ermäch-	Ergebnis	im Haus-	des Haus-	veränderung	gung von
			jahres	Nachtrag	wendungen	Mehrerträge	ein- oder	Haushalts-	tungen im	tungen im	des Haus-	haltsjahr	haltsvor-	gegenüber	Ermäch-
			und		entsprechende	gegenseitigen	Haushalts-	Haushalts-	Ergebnis	Ergebnis	Ergebnis	Ergebnis	Ergebnis	Ergebnis	Ergebnis
			-aufwendungen	fähigkeit	vorjahre	vorjahre	Ergebnis	Ergebnis	Ergebnis	Ergebnis	Ergebnis	Ergebnis	Ergebnis	Ergebnis	Ergebnis
			in €	in €	in €	in €	in €	in €	in €	in €	in €	in €	in €	in €	in €
			1	2	3	4	5	6	7	8	9	10	11	12	13
	50510000 Beihilfen, Unterstützungsleistungen und dergleichen / Beamte		200,00	0,00	0,00	0,00	-78,21	121,79	0,00	121,79	121,22	0,57	102,00	19,22	0,00
	50711000 Zuführungen zu Pensionsrückstellungen (Beamte)		700,00	0,00	0,00	0,00	-11,86	688,14	0,00	688,14	687,60	0,54	851,65	-164,05	0,00
	50712000 Zuführungen zu Beihilferückstellungen (Beamte)		100,00	0,00	0,00	0,00	37,52	137,52	0,00	137,52	137,52	0,00	170,33	-32,81	0,00
	50810000 Zuführungen zu Rückstellungen für nicht genommene Urlaub, Überstunden u.ä. / Beamte		0,00	0,00	0,00	0,00	690,43	690,43	0,00	690,43	690,43	0,00	2.634,73	-1.944,30	0,00
12.	- Versorgungsaufwendungen		0,00	0,00	0,00	0,00	0,00	0,00	0,00	0,00	-305,46	305,46	-2.010,12	1.704,66	0,00
	51110000		0,00	0,00	0,00	0,00	0,00	0,00	0,00	0,00	-305,46	305,46	-2.010,12	1.704,66	0,00
	Versorgungsaufwendungen für Versorgungsempfänger (Beamte)														
13.	- Aufwendungen für Sach- und Dienstleistungen		85.600,00	-1.100,00	0,00	0,00	12.090,47	96.590,47	0,00	96.590,47	93.679,55	2.910,92	77.932,94	15.746,61	0,00
	52240000 Aufwendungen für Gas		3.500,00	500,00	0,00	0,00	2,29	4.002,29	0,00	4.002,29	3.873,63	128,66	3.456,63	417,00	0,00
	52260000 Aufwendungen für Strom		2.600,00	0,00	0,00	0,00	0,00	2.600,00	0,00	2.600,00	1.872,11	727,89	2.025,97	-153,86	0,00
	52270000 Aufwendungen für Wasser		1.200,00	0,00	0,00	0,00	-130,35	1.069,65	0,00	1.069,65	1.065,31	4,34	983,85	81,46	0,00
	52310000 Unterhaltung der Grundstücke, Außenanlagen, Gebäude und Gebäudeeinrichtungen		6.000,00	-500,00	0,00	0,00	0,00	5.500,00	0,00	5.500,00	3.541,91	1.958,09	1.104,73	2.437,18	0,00



Teilergebnisrechnung 2012

Gemeinde: 12 Stadt Grevesmühlen

Hauptproduktbereich 1 Zentrale Verwaltung
 Produktbereich 11 Innere Verwaltung
 Produktgruppe 114 Zentrale Dienste
 Produkt 11402 Bauhof

Nr.	Ertrags- und Aufwandsarten (gemäß § 46 Absatz 1 i.V.m. § 4 Absatz 10 i.V.m. § 2 Absatz 1 GemHVO-Doppik)	Verweis auf Anhang (Ifd.Nr.)	Ansatz des	Verände-	Überplan-	Zweck-	Inanspruch-	Ermächti-	Übertragene	Gesamt-	Ergebnis	Abweichung	Ergebnis	Ergebnis-	Übertra-	
			Haushalts-	rung durch	mäßige Auf-	gebundene	nahme der	tigungen des	ermächti-	Ergebnis	ermächti-	des	im Haus-	des Haus-	veränderung	gung von
			jahres	Nachtrag	wendungen	Mehrerträge	ein- oder	Haushalts-	tungen im	Ergebnis	tungen im	Haushalts-	haltsjahr	haltsvor-	gegenüber	Ermäch-
			und		entsprechende	gegenseitigen	Ergebnis	Ergebnis	Ergebnis	Ergebnis	Ergebnis	Ergebnis	Ergebnis	Ergebnis	Ergebnis	
			-aufwendungen	fähigkeit	Ergebnis	Ergebnis	Ergebnis	Ergebnis	Ergebnis	Ergebnis	Ergebnis	Ergebnis	Ergebnis	Ergebnis	Ergebnis	
			in €	in €	in €	in €	in €	in €	in €	in €	in €	in €	in €	in €	in €	
			1	2	3	4	5	6	7	8	9	10	11	12	13	
	52323100 Aufwendungen für Reinigung		2.500,00	0,00	0,00	0,00	185,84	2.685,84	0,00	2.685,84	2.685,84	0,00	2.250,36	435,48	0,00	
	52323200 Aufwendungen für Wachdienst		400,00	0,00	0,00	0,00	-10,12	389,88	0,00	389,88	388,51	1,37	320,80	67,71	0,00	
	52350000 Aufwendungen für Fahrzeugunterhaltung		33.000,00	0,00	0,00	0,00	7.758,91	40.758,91	0,00	40.758,91	40.758,91	0,00	31.721,47	9.037,44	0,00	
	52352000 Aufwendungen für Betriebs- und Schmierstoffe		31.000,00	-1.000,00	0,00	0,00	3.658,62	33.658,62	0,00	33.658,62	33.658,62	0,00	29.833,13	3.825,49	0,00	
	52360000 Unterhaltung der Maschinen und technischen Anlagen		1.500,00	-800,00	0,00	0,00	-699,90	0,10	0,00	0,10	0,00	0,10	186,76	-186,76	0,00	
	52370000 Unterhaltung der Betriebs- und Geschäftsausstattung		2.000,00	1.000,00	0,00	0,00	1.238,44	4.238,44	0,00	4.238,44	4.238,44	0,00	4.450,78	-212,34	0,00	
	52380000 Geringwertige Wirtschaftsgüter (bis 60 € netto)		1.000,00	0,00	0,00	0,00	192,76	1.192,76	0,00	1.192,76	1.192,76	0,00	767,33	425,43	0,00	
	52381000 GWG bis 60 EUR für SK 1,00 EUR JOB		400,00	-200,00	0,00	0,00	0,00	200,00	0,00	200,00	148,51	51,49	373,24	-224,73	0,00	
	52490000 Sonstige Aufwendungen für Verbrauchsmittel + Sanikästen		500,00	-100,00	0,00	0,00	-106,02	293,98	0,00	293,98	255,00	38,98	457,89	-202,89	0,00	
14.	- Abschreibungen auf immaterielle Vermögensgegenstände des Anlagevermögens und auf Sachanlagen sowie auf aktivierte Aufwendungen für die Inangangsetzung und Erweiterung der Verwaltung		53.100,00	1.200,00	0,00	0,00	0,00	54.300,00	0,00	54.300,00	53.418,78	881,22	46.988,70	6.430,08	0,00	



Teilergebnisrechnung 2012

Gemeinde: 12 Stadt Grevesmühlen

Hauptproduktbereich 1 Zentrale Verwaltung
 Produktbereich 11 Innere Verwaltung
 Produktgruppe 114 Zentrale Dienste
 Produkt 11402 Bauhof

Nr.	Ertrags- und Aufwandsarten (gemäß § 46 Absatz 1 i.V.m. § 4 Absatz 10 i.V.m. § 2 Absatz 1 GemHVO-Doppik)	Verweis auf Anhang (Ifd.Nr.)	Ansatz des	Verände-	Überplan-	Zweck-	Inanspruch-	Ermächti-	Übertragene	Gesamt-	Ergebnis	Abweichung	Ergebnis	Ergebnis-	Übertra-
			Haushalts-	rung durch	mäßige Auf-	gebundene	nahme der	gungen des	ermächti-	ermäch-	Ergebnis	im Haus-	des Haus-	veränderung	gung von
			jahres	Nachtrag	wendungen	Mehrerträge	ein- oder	Haushalts-	tigungen im	tigungen im	des	Haushalts-	haltsjahr	haltsvor-	gegenüber
			in €	in €	in €	in €	in €	in €	in €	in €	in €	in €	in €	in €	in €
			1	2	3	4	5	6	7	8	9	10	11	12	13
	53200000 Abschreibungen auf immaterielle Vermögensgegenstände		200,00	0,00	0,00	0,00	0,00	200,00	0,00	200,00	201,30	-1,30	809,20	-607,90	0,00
	53400000 Abschreibungen auf bebaute Grundstücke und grundstücksgleiche Rechte		11.100,00	0,00	0,00	0,00	0,00	11.100,00	0,00	11.100,00	10.279,56	820,44	10.279,56	0,00	0,00
	53800000 Abschreibungen auf Fahrzeuge, Maschinen und technische Anlagen, Betriebs- und Geschäftsausstattung		41.300,00	200,00	0,00	0,00	0,00	41.500,00	0,00	41.500,00	41.490,36	9,64	33.821,39	7.668,97	0,00
	53801000 Abschreibungen auf Geringwertige Wirtschaftsgüter (GWG)		500,00	1.000,00	0,00	0,00	0,00	1.500,00	0,00	1.500,00	1.447,56	52,44	2.078,55	-630,99	0,00
18.	- Sonstige laufenden Aufwendungen		39.300,00	300,00	0,00	0,00	15.309,41	54.909,41	0,00	54.909,41	52.575,24	2.334,17	35.956,20	16.619,04	0,00
	56120000 Aufwendungen für Aus- und Fortbildung		800,00	0,00	0,00	0,00	-742,30	57,70	0,00	57,70	0,00	57,70	60,00	-60,00	0,00
	56130000 Aufwendungen für übernommene Reisekosten (auch für 1 € Job)		300,00	0,00	0,00	0,00	-95,48	204,52	0,00	204,52	204,52	0,00	248,25	-43,73	0,00
	56140000 Aufwendungen für betriebsärztliche Untersuchung		500,00	0,00	0,00	0,00	-333,23	166,77	0,00	166,77	158,65	8,12	0,00	158,65	0,00
	56150000 Aufwendungen für Dienst- und Schutzkleidung		3.300,00	0,00	0,00	0,00	4,18	3.304,18	0,00	3.304,18	3.304,18	0,00	2.816,14	488,04	0,00
	56151000 Aufwendungen für Dienst- und Schutzbekleidung (1 € Jobs)		400,00	400,00	0,00	0,00	0,00	800,00	0,00	800,00	715,31	84,69	927,73	-212,42	0,00



Teilergebnisrechnung 2012

Gemeinde: 12 Stadt Grevesmühlen

Hauptproduktbereich 1 Zentrale Verwaltung
 Produktbereich 11 Innere Verwaltung
 Produktgruppe 114 Zentrale Dienste
 Produkt 11402 Bauhof

Nr.	Ertrags- und Aufwandsarten (gemäß § 46 Absatz 1 i.V.m. § 4 Absatz 10 i.V.m. § 2 Absatz 1 GemHVO-Doppik)	Verweis auf Anhang (Ifd.Nr.)	Ansatz des	Verände-	Überplan-	Zweck-	Inanspruch-	Ermächti-	Übertragene	Gesamt-	Ergebnis	Abweichung	Ergebnis	Ergebnis-	Übertra-	
			Haushalts-	rung durch	mäßige Auf-	gebundene	nahme der	gungen des	Erträge	ermächti-	ermäch-	des	im Haus-	des Haus-	veränderung	gung von
			jahres	Nachtrag	wendungen	Mehrerträge	ein- oder	Haushalts-	und	gungen aus	tigungen im	Haushalts-	haltsjahr	haltsvor-	gegenüber	Ermäch-
			in €	in €	in €	in €	in €	in €	in €	in €	in €	in €	in €	in €	in €	
			1	2	3	4	5	6	7	8	9	10	11	12	13	
	56210000 Aufwendungen für Mieten (Kopierer, Propangasflaschen, technische Gase)		2.000,00	0,00	0,00	0,00	0,00	2.000,00	0,00	2.000,00	1.368,83	631,17	1.380,31	-11,48	0,00	
	56220000 Leasing		16.800,00	0,00	0,00	0,00	16.662,80	33.462,80	0,00	33.462,80	33.462,80	0,00	16.731,40	16.731,40	0,00	
	56243000 Unterhaltung Software, Updates		1.100,00	0,00	0,00	0,00	-237,16	862,84	0,00	862,84	858,94	3,90	906,54	-47,60	0,00	
	56244000 Unterhaltung Hardware		200,00	0,00	0,00	0,00	-176,84	23,16	0,00	23,16	0,00	23,16	0,00	0,00	0,00	
	56310000 Aufwendungen für Büromaterial		1.000,00	-200,00	0,00	0,00	-506,28	293,72	0,00	293,72	293,35	0,37	1.087,53	-794,18	0,00	
	56320000 Aufwendungen für Fachliteratur, Zeitschriften		100,00	0,00	0,00	0,00	-23,21	76,79	0,00	76,79	73,80	2,99	73,80	0,00	0,00	
	56340000 Aufwendungen für Telefon und Handy (03881/713684)		4.500,00	0,00	0,00	0,00	-396,42	4.103,58	0,00	4.103,58	4.011,24	92,34	4.029,74	-18,50	0,00	
	56380000 Aufwendungen für Transportkosten		0,00	0,00	0,00	0,00	0,00	0,00	0,00	0,00	0,00	0,00	30,01	-30,01	0,00	
	56390000 Geschäftsaufwendungen		0,00	0,00	0,00	0,00	0,00	0,00	0,00	0,00	0,00	0,00	0,00	0,00	0,00	
	56411000 Aufwendungen für Gebäudeversicherungen		200,00	100,00	0,00	0,00	-80,62	219,38	0,00	219,38	216,12	3,26	222,26	-6,14	0,00	
	56412000 Aufwendungen für Kfz-Versicherungen		5.000,00	0,00	0,00	0,00	1.233,97	6.233,97	0,00	6.233,97	5.383,53	850,44	4.761,39	622,14	0,00	
	56420000 Beiträge zur Gartenbau-Berufsgenossenschaft		100,00	0,00	0,00	0,00	0,00	100,00	0,00	100,00	35,70	64,30	35,70	0,00	0,00	
	56512000 Verluste aus dem Abgang von Sachanlagen		0,00	0,00	0,00	0,00	0,00	0,00	0,00	0,00	1,00	-1,00	2,00	-1,00	0,00	



Teilergebnisrechnung 2012

Gemeinde: 12 Stadt Grevesmühlen

Hauptproduktbereich 1 Zentrale Verwaltung
 Produktbereich 11 Innere Verwaltung
 Produktgruppe 114 Zentrale Dienste
 Produkt 11402 Bauhof

Nr.	Ertrags- und Aufwandsarten (gemäß § 46 Absatz 1 i.V.m. § 4 Absatz 10 i.V.m. § 2 Absatz 1 GemHVO-Doppik)	Verweis auf Anhang (lfd.Nr.)	Ansatz des	Verände-	Überplan-	Zweck-	Inanspruch-	Ermächti-	Übertragene	Gesamt-	Ergebnis	Abweichung	Ergebnis	Ergebnis-	Übertra-	
			Haushalts-	rung durch	mäßige Auf-	gebundene	nahme der	gungen des	ermächti-	ermäch-	des	im Haus-	des Haus-	veränderung	gung von	
			jahres	Nachtrag	wendungen	Mehrerträge	ein- oder	Haushalts-	tungen im	tungen im	Haushalts-	Haushalts-	Haushalts-	gegenüber	Ermäch-	
			in €	in €	in €	und	gegen-	in €	in €	in €	in €	in €	in €	in €	in €	
			1	2	3	entsprechende	seitigen	6	7	8	9	10	11	12	13	
			in €	in €	in €	-aufwendungen	Deckungs-	in €	in €	in €	in €	in €	in €	in €	in €	
			1	2	3	4	fähigkeit	6	7	8	9	10	11	12	13	
	56820000 Aufwendungen für Kraftfahrzeugsteuer		3.000,00	0,00	0,00	0,00	0,00	0,00	3.000,00	0,00	3.000,00	2.487,27	512,73	2.586,80	-99,53	0,00
	56980000 Periodenfremde Aufwendungen		0,00	0,00	0,00	0,00	0,00	0,00	0,00	0,00	0,00	0,00	56,60	-56,60	0,00	
19.	= Summe der laufenden Aufwendungen aus Verwaltungstätigkeit (Summe der Nummern 11 bis 18)		909.000,00	27.400,00	0,00	0,00	28.517,23	964.917,23	0,00	964.917,23	937.494,28	27.422,95	862.700,30	74.793,98	0,00	
20.	= Laufendes Ergebnis aus Verwaltungstätigkeit (Saldo der Nummern 10 und 19)		-877.200,00	-27.500,00	0,00	0,00	-28.517,23	-933.217,23	0,00	-933.217,23	-907.286,91	-25.930,32	-847.762,14	-59.524,77	0,00	
24.	= Ordentliches Ergebnis (Summe der Nummern 20 und 23)		-877.200,00	-27.500,00	0,00	0,00	-28.517,23	-933.217,23	0,00	-933.217,23	-907.286,91	-25.930,32	-847.762,14	-59.524,77	0,00	
28.	= Jahresergebnis (Jahresüberschuss/Jahresfehlbetrag) des Teilhaushaltes vor Verrechnung der internen Leistungsbeziehungen		-877.200,00	-27.500,00	0,00	0,00	-28.517,23	-933.217,23	0,00	-933.217,23	-907.286,91	-25.930,32	-847.762,14	-59.524,77	0,00	
29.	+ Erträge aus internen Leistungsbeziehungen		877.200,00	27.500,00	0,00	0,00	0,00	904.700,00	0,00	904.700,00	875.445,31	29.254,69	807.297,06	68.148,25	0,00	
	48100000 Erträge aus internen Leistungsbeziehungen (Bauhof)		877.200,00	5.000,00	0,00	0,00	0,00	882.200,00	0,00	882.200,00	851.520,00	30.680,00	784.273,25	67.246,75	0,00	
	48200000 Erträge aus Umlagen (von 611.01 PK)		0,00	22.500,00	0,00	0,00	0,00	22.500,00	0,00	22.500,00	23.925,31	-1.425,31	23.023,81	901,50	0,00	



Teilergebnisrechnung 2012

Gemeinde: 12 Stadt Grevesmühlen

Hauptproduktbereich 1 Zentrale Verwaltung
 Produktbereich 11 Innere Verwaltung
 Produktgruppe 114 Zentrale Dienste
 Produkt 11402 Bauhof

Nr.	Ertrags- und Aufwandsarten (gemäß § 46 Absatz 1 i.V.m. § 4 Absatz 10 i.V.m. § 2 Absatz 1 GemHVO-Doppik)	Verweis auf Anhang (Ifd.Nr.)	Ansatz des	Verände-	Überplan-	Zweck-	Inanspruch-	Ermächti-	Übertragene	Gesamt-	Ergebnis	Abweichung	Ergebnis	Ergebnis-	Übertra-
			Haushalts-	rung durch	mäßige Auf-	gebundene	nahme der	gungen des	ermächti-	ermäch-	des	im Haus-	des Haus-	veränderung	gung von
			jahres	Nachtrag	wendungen	Mehrerträge	ein- oder ge-	Haushalts-	tigungen im	tigungen im	Haushalts-	Haushalts-	gegenüber	Ermäch-	
			in €	in €	in €	in €	in €	in €	in €	in €	in €	in €	in €	in €	in €
			1	2	3	4	5	6	7	8	9	10	11	12	13
31.	Saldo der Erträge und Aufwendungen aus internen Leistungsbeziehungen (Saldo der Nummern 29 und 30)		877.200,00	27.500,00	0,00	0,00	0,00	904.700,00	0,00	904.700,00	875.445,31	29.254,69	807.297,06	68.148,25	0,00
32.	= Jahresergebnis (Jahresüberschuss/Jahresfehlbetrag) des Teilhaushaltes nach Verrechnung der internen Leistungsbeziehungen (Summe der Nummern 28 und 31)		0,00	0,00	0,00	0,00	-28.517,23	-28.517,23	0,00	-28.517,23	-31.841,60	3.324,37	-40.465,08	8.623,48	0,00



Teilergebnisrechnung 2012

Gemeinde: 12 Stadt Grevesmühlen

Hauptproduktbereich	1	Zentrale Verwaltung
Produktbereich	11	Innere Verwaltung
Produktgruppe	114	Zentrale Dienste
Produkt	11403	Sonstige zentrale Dienste

Amtsbereich: Produktverantwortliche (r)

GB Hauptamt/ Frau Pirko Scheiderer

Produktbeschreibung

- Erbringung interner Dienstleistungen
- Zentrale Beschaffung von Verwaltungsbedarf, Geräten und Zubehör
- Verwaltung der Bücher und Druckschriften
- EDV, Telekommunikation
- Postdienst, Telefonzentrale, Zentralempfang
- Dienstfahrzeuge
- Rechtsangelegenheiten

Nr.	Ertrags- und Aufwandsarten (gemäß § 46 Absatz 1 i.V.m. § 4 Absatz 10 i.V.m. § 2 Absatz 1 GemHVO-Doppik)	Verweis auf Anhang (lfd.Nr.)	Ansatz des Haushalts- jahres	Verände- rung durch Nachtrag	Überplan- mäßige Auf- wendungen	Zweck- gebundene Mehrerträge und entsprechende -aufwendungen	Inanspruch- nahme der ein- oder ge- genseitigen Deckungs- fähigkeit	Ermächti- gungen des Haushalts- jahres	Übertragene Ermächti- gungen aus Haushalts- vorjahren	Gesamt- ermäch- tigungen im Haus- haltsjahr	Ergebnis des Haushalts- jahres	Abweichung im Haus- haltsjahr	Ergebnis des Haus- haltsvor- jahres	Ergebnis- veränderung gegenüber Haushalts- vorjahr	Übertra- gung von Ermäch- tigungen in Haushalts- folgejahre	
			in €	in €	in €	in €	in €	in €	in €	in €	in €	in €	in €	in €	in €	in €
			1	2	3	4	5	6	7	8	9	10	11	12	13	
2.	+ Zuwendungen, allgemeine Umlagen und sonstige Transfererträge <i>41510000 Erträge aus der Auflösung von Sonderposten aus Zuwendungen</i>		9.800,00	0,00	0,00	0,00	0,00	9.800,00	0,00	9.800,00	10.180,35	-380,35	14.112,11	-3.931,76	0,00	
			9.800,00	0,00	0,00	0,00	0,00	9.800,00	0,00	9.800,00	10.180,35	-380,35	14.112,11	-3.931,76	0,00	
6.	+ Kostenerstattungen und Kostenumlagen <i>44259000 Kostenerstattungen für Porto und Versandkosten</i>		0,00	0,00	0,00	0,00	0,00	0,00	0,00	0,00	47,00	-47,00	69,50	-22,50	0,00	
			0,00	0,00	0,00	0,00	0,00	0,00	0,00	0,00	47,00	-47,00	69,50	-22,50	0,00	
9.	+ Sonstige laufende Erträge <i>46113000 Erträge aus der Veräußerung von beweglichen Vermögensgegenständen oberhalb der Wertgrenze i. H. v. 410 Euro</i> <i>46114000 Erträge aus der Veräußerung von beweglichen Vermögensgegenständen unterhalb der Wertgrenze i. H. v. 410 Euro</i>		0,00	0,00	0,00	0,00	0,00	0,00	0,00	0,00	21.092,78	-21.092,78	3.741,85	17.350,93	0,00	
			0,00	0,00	0,00	0,00	0,00	0,00	0,00	0,00	100,00	-100,00	1.220,18	-1.120,18	0,00	
			0,00	0,00	0,00	0,00	0,00	0,00	0,00	0,00	160,00	-160,00	0,00	160,00	0,00	



Teilergebnisrechnung 2012

Gemeinde: 12 Stadt Grevesmühlen

Hauptproduktbereich 1 Zentrale Verwaltung
 Produktbereich 11 Innere Verwaltung
 Produktgruppe 114 Zentrale Dienste
 Produkt 11403 Sonstige zentrale Dienste

Nr.	Ertrags- und Aufwandsarten (gemäß § 46 Absatz 1 i.V.m. § 4 Absatz 10 i.V.m. § 2 Absatz 1 GemHVO-Doppik)	Verweis auf Anhang (Ifd.Nr.)	Ansatz des	Verände-	Überplan-	Zweck-	Inanspruch-	Ermächti-	Übertragene	Gesamt-	Ergebnis	Abweichung	Ergebnis	Ergebnis-	Übertra-
			Haushalts-	rung durch	mäßige Auf-	gebundene	nahme der	gungen des	ermächti-	ermächti-	des	im Haus-	des Haus-	veränderung	gung
			jahres	Nachtrag	wendungen	Mehrerträge	ein- oder ge-	Haushalts-	gungen im	Haushalts-	Ergebnis	haltsjahr	haltsvor-	gegenüber	in
			in €	in €	in €	und	gegenseitigen	Ergebnis	in €	in €	in €	in €	in €	in €	in €
			1	2	3	entsprechende	Deckungs-	Ergebnis	in €	in €	in €	in €	in €	in €	in €
			4	5	6	-aufwendungen	fähigkeit	Ergebnis	in €	in €	in €	in €	in €	in €	in €
			7	8	9			Ergebnis	in €	in €	in €	in €	in €	in €	in €
			10	11	12			Ergebnis	in €	in €	in €	in €	in €	in €	in €
			13					Ergebnis	in €	in €	in €	in €	in €	in €	in €
	46280000 Periodenfremde Erträge (ohne Steuern)		0,00	0,00	0,00	0,00	0,00	0,00	0,00	0,00	0,00	0,00	85,68	-85,68	0,00
	46611000 Erträge aus der Auflösung von Wertberichtigungen auf Forderungen		0,00	0,00	0,00	0,00	0,00	0,00	0,00	0,00	20.832,78	-20.832,78	2.433,99	18.398,79	0,00
	46613000 Erträge aus der Auflösung von sonstigen Sonderposten		0,00	0,00	0,00	0,00	0,00	0,00	0,00	0,00	0,00	0,00	2,00	-2,00	0,00
10.	= Summe der laufenden Erträge aus Verwaltungstätigkeit (Summe der Nummern 1 bis 9)		9.800,00	0,00	0,00	0,00	0,00	9.800,00	0,00	9.800,00	31.320,13	-21.520,13	17.923,46	13.396,67	0,00
11.	- Personalaufwendungen		171.000,00	4.700,00	0,00	0,00	16.893,18	192.593,18	0,00	192.593,18	181.315,59	11.277,59	176.141,04	5.174,55	0,00
	50211000 Dienstbezüge		4.100,00	0,00	0,00	0,00	0,00	4.100,00	0,00	4.100,00	0,02	4.099,98	-3,26	3,28	0,00
	50221000 Vergütungen		128.900,00	5.400,00	0,00	0,00	0,00	134.300,00	0,00	134.300,00	132.429,38	1.870,62	117.965,82	14.463,56	0,00
	50310000 Beiträge zu Versorgungskassen / Beamte		1.600,00	300,00	0,00	0,00	-15,15	1.884,85	0,00	1.884,85	1.880,50	4,35	1.513,20	367,30	0,00
	50320000 Beiträge zu Versorgungskassen / Arbeitnehmer		5.100,00	-100,00	0,00	0,00	0,00	5.000,00	0,00	5.000,00	3.875,44	1.124,56	4.239,23	-363,79	0,00
	50420000 Beiträge zur gesetzlichen Sozialversicherung / Arbeitnehmer		27.600,00	-1.200,00	0,00	0,00	-304,08	26.095,92	0,00	26.095,92	26.089,52	6,40	22.043,56	4.045,96	0,00
	50490000 Beiträge zur gesetzlichen Sozialversicherung (Unfallversicherung)		1.000,00	100,00	0,00	0,00	-59,59	1.040,41	0,00	1.040,41	1.040,41	0,00	1.009,92	30,49	0,00
	50510000 Beihilfen, Unterstützungsleistungen und dergleichen / Beamte		300,00	100,00	0,00	0,00	0,00	400,00	0,00	400,00	251,09	148,91	317,68	-66,59	0,00



Teilergebnisrechnung 2012

Gemeinde: 12 Stadt Grevesmühlen

Hauptproduktbereich 1 Zentrale Verwaltung
 Produktbereich 11 Innere Verwaltung
 Produktgruppe 114 Zentrale Dienste
 Produkt 11403 Sonstige zentrale Dienste

Nr.	Ertrags- und Aufwandsarten (gemäß § 46 Absatz 1 i.V.m. § 4 Absatz 10 i.V.m. § 2 Absatz 1 GemHVO-Doppik)	Verweis auf Anhang (Ifd.Nr.)	Ansatz des	Verände-	Überplan-	Zweck-	Inanspruch-	Ermächti-	Übertragene	Gesamt-	Ergebnis	Abweichung	Ergebnis	Ergebnis-	Übertra-	
			Haushalts-	rung durch	mäßige Auf-	gebundene	nahme der	tigungen des	ermächti-	Ergebnis	ermäch-	des	im Haus-	des Haus-	veränderung	gung von
			jahres	Nachtrag	wendungen	Mehrerträge	ein- oder ge-	Haushalts-	tigungen im	Ergebnis	tigungen im	Haushalts-	Haushalts-	Haushalts-	gegenüber	Ermäch-
			in €	in €	in €	in €	in €	in €	in €	in €	in €	in €	in €	in €	in €	
			1	2	3	4	5	6	7	8	9	10	11	12	13	
	50711000 Zuführungen zu Pensionsrückstellungen (Beamte)		2.000,00	100,00	0,00	0,00	-1,47	2.098,53	0,00	2.098,53	2.098,30	0,23	2.533,20	-434,90	0,00	
	50712000 Zuführungen zu Beihilferückstellungen (Beamte)		400,00	0,00	0,00	0,00	19,66	419,66	0,00	419,66	419,66	0,00	506,64	-86,98	0,00	
	50810000 Zuführungen zu Rückstellungen für Altersteilzeit, nicht genommenen Urlaub, Überstunden u.ä. / Beamte		0,00	0,00	0,00	0,00	0,00	0,00	0,00	0,00	-4.022,54	4.022,54	0,00	-4.022,54	0,00	
	50820000 Zuführungen zu Rückstellungen für nicht genommenen Urlaub, Überstunden u.ä. / Arbeitnehmer		0,00	0,00	0,00	0,00	17.253,81	17.253,81	0,00	17.253,81	17.253,81	0,00	26.015,05	-8.761,24	0,00	
12.	- Versorgungsaufwendungen		0,00	0,00	0,00	0,00	0,00	0,00	0,00	0,00	-932,16	932,16	-5.979,04	5.046,88	0,00	
	51110000 Versorgungsaufwendungen für Versorgungsempfänger (Beamte)		0,00	0,00	0,00	0,00	0,00	0,00	0,00	0,00	-932,16	932,16	-5.979,04	5.046,88	0,00	
13.	- Aufwendungen für Sach- und Dienstleistungen		30.700,00	-2.100,00	0,00	0,00	-937,83	27.662,17	0,00	27.662,17	23.569,73	4.092,44	15.216,67	8.353,06	0,00	
	52314000 Betriebsvorrichtungen, die im Gebäude eingebaut sind		0,00	0,00	0,00	0,00	0,00	0,00	0,00	0,00	0,00	0,00	903,81	-903,81	0,00	
	52350000 Fahrzeugunterhaltung		12.500,00	-2.100,00	0,00	0,00	0,00	10.400,00	0,00	10.400,00	8.463,65	1.936,35	7.896,64	567,01	0,00	
	52370000 Unterhaltung der Betriebs- und Geschäftsausstattung (nur Reparatur)		2.000,00	0,00	0,00	0,00	-366,11	1.633,89	0,00	1.633,89	2.829,96	-1.196,07	1.343,63	1.486,33	0,00	



Teilergebnisrechnung 2012

Gemeinde: 12 Stadt Grevesmühlen

Hauptproduktbereich 1 Zentrale Verwaltung
 Produktbereich 11 Innere Verwaltung
 Produktgruppe 114 Zentrale Dienste
 Produkt 11403 Sonstige zentrale Dienste

Nr.	Ertrags- und Aufwandsarten (gemäß § 46 Absatz 1 i.V.m. § 4 Absatz 10 i.V.m. § 2 Absatz 1 GemHVO-Doppik)	Verweis auf Anhang (Ifd.Nr.)	Ansatz des	Verände-	Überplan-	Zweck-	Inanspruch-	Ermächti-	Übertragene	Gesamt-	Ergebnis	Abweichung	Ergebnis	Ergebnis-	Übertra-
			Haushalts-	rung durch	mäßige Auf-	gebundene	nahme der	gungen des	ermächti-	ermächti-	des	im Haus-	des Haus-	veränderung	gung von
			jahres	Nachtrag	Auf-	Mehrerträge	ein- oder	Haushalts-	tigungen im	tigungen im	Haushalts-	Haushalts-	gegenüber	Ermäch-	
			in €	in €	in €	in €	in €	in €	in €	in €	in €	in €	in €	in €	in €
			1	2	3	4	5	6	7	8	9	10	11	12	13
	52380000 Geringwertige Wirtschaftsgüter (bis 60 € netto)		3.000,00	0,00	0,00	0,00	0,00	3.000,00	0,00	3.000,00	1.226,15	1.773,85	2.271,37	-1.045,22	0,00
	52920000 Hosting Autista		3.200,00	0,00	0,00	0,00	-571,72	2.628,28	0,00	2.628,28	2.623,00	5,28	2.357,74	265,26	0,00
	52921000 elektronisches Personenstandsregister		10.000,00	0,00	0,00	0,00	0,00	10.000,00	0,00	10.000,00	8.426,97	1.573,03	443,48	7.983,49	0,00
14.	- Abschreibungen auf immaterielle Vermögensgegenstände des Anlagevermögens und auf Sachanlagen sowie auf aktivierte Aufwendungen für die Ingangsetzung und Erweiterung der Verwaltung		60.200,00	3.400,00	0,00	0,00	0,00	63.600,00	0,00	63.600,00	55.438,45	8.161,55	52.660,27	2.778,18	0,00
	53200000 Abschreibungen auf immaterielle Vermögensgegenstände		8.400,00	3.300,00	0,00	0,00	0,00	11.700,00	0,00	11.700,00	12.846,68	-1.146,68	7.349,49	5.497,19	0,00
	53700000 Abschreibungen auf Kunstgegenstände, Denkmäler		0,00	0,00	0,00	0,00	0,00	0,00	0,00	0,00	353,33	-353,33	353,33	0,00	0,00
	53800000 Abschreibungen auf Fahrzeuge, Maschinen und technische Anlagen, Betriebs- und Geschäftsausstattung		47.000,00	100,00	0,00	0,00	0,00	47.100,00	0,00	47.100,00	37.802,19	9.297,81	41.149,36	-3.347,17	0,00
	53801000 Abschreibungen auf Geringwertige Wirtschaftsgüter (GWG)		4.800,00	0,00	0,00	0,00	0,00	4.800,00	0,00	4.800,00	4.436,25	363,75	3.808,09	628,16	0,00
16.	- Zuwendungen, Umlagen und sonstige Transferaufwendungen		38.300,00	0,00	0,00	0,00	-25,41	38.274,59	0,00	38.274,59	38.273,88	0,71	38.273,88	0,00	0,00



Teilergebnisrechnung 2012

Gemeinde: 12 Stadt Grevesmühlen

Hauptproduktbereich 1 Zentrale Verwaltung
 Produktbereich 11 Innere Verwaltung
 Produktgruppe 114 Zentrale Dienste
 Produkt 11403 Sonstige zentrale Dienste

Nr.	Ertrags- und Aufwandsarten (gemäß § 46 Absatz 1 i.V.m. § 4 Absatz 10 i.V.m. § 2 Absatz 1 GemHVO-Doppik)	Verweis auf Anhang (Ifd.Nr.)	Ansatz des	Verände-	Überplan-	Zweck-	Inanspruch-	Ermächti-	Übertragene	Gesamt-	Ergebnis	Abweichung	Ergebnis	Ergebnis-	Übertra-
			Haushalts-	rung durch	mäßige Auf-	gebundene	nahme der	gungen des	ermächti-	ermäch-	des	im Haus-	des Haus-	veränderung	gung
			jahres	Nachtrag	wendungen	Mehrerträge	ein- oder	Haushalts-	tigungen aus	tigungen im	Haushalts-	haltsjahr	haltsvor-	gegenüber	in
			in €	in €	in €	und	gegen-	in €	in €	in €	in €	in €	in €	in €	in €
			1	2	3	entsprechende	seitigen	6	7	8	9	10	11	12	13
			in €	in €	in €	-aufwendungen	Deckungs-	in €	in €	in €	in €	in €	in €	in €	in €
			1	2	3	fähigkeit	fähigkeit	6	7	8	9	10	11	12	13
	54430000 Allgemeine Umlagen an Zweckverbände		38.300,00	0,00	0,00	0,00	-25,41	38.274,59	0,00	38.274,59	38.273,88	0,71	38.273,88	0,00	0,00
18.	- Sonstige laufenden Aufwendungen		283.700,00	1.000,00	-2.380,00	0,00	-10.901,33	271.418,67	0,00	271.418,67	254.654,60	16.764,07	295.577,25	-40.922,65	0,00
	56210000 Miete Kopierer		28.000,00	0,00	0,00	0,00	-1.098,02	26.901,98	0,00	26.901,98	26.589,33	312,65	26.765,78	-176,45	0,00
	56220000 Leasing		29.000,00	0,00	0,00	0,00	0,00	29.000,00	0,00	29.000,00	28.912,52	87,48	28.912,52	0,00	0,00
	56242000 Datenverarbeitung / laufende Beratung		0,00	0,00	0,00	0,00	0,00	0,00	0,00	0,00	0,00	0,00	0,00	0,00	0,00
	56243000 Unterhaltung Software, Updates		51.000,00	0,00	0,00	0,00	0,00	51.000,00	0,00	51.000,00	46.985,84	4.014,16	46.924,25	61,59	0,00
	56244000 Unterhaltung Hardware (nur Fast-LTA u. Sohnx Pflege des Systems der Hardware)		18.000,00	0,00	0,00	0,00	0,00	18.000,00	0,00	18.000,00	14.314,95	3.685,05	20.009,52	-5.694,57	0,00
	56249000 Aufwendungen für Internet		12.000,00	1.000,00	-2.380,00	0,00	365,29	10.985,29	0,00	10.985,29	11.045,29	-60,00	10.815,13	230,16	0,00
	56250000 Sachverständigen-, Gerichts- und ähnliche Aufwendungen		20.000,00	0,00	0,00	0,00	-7.821,78	12.178,22	0,00	12.178,22	12.178,22	0,00	16.524,81	-4.346,59	0,00
	56310000 Büromaterial		27.000,00	0,00	0,00	0,00	-1.126,69	25.873,31	0,00	25.873,31	25.867,29	6,02	27.738,67	-1.871,38	0,00
	56320000 Fachliteratur, Zeitschriften		16.000,00	0,00	0,00	0,00	0,00	16.000,00	0,00	16.000,00	13.245,59	2.754,41	14.094,61	-849,02	0,00
	56330000 Porto und Versandkosten		36.000,00	0,00	0,00	0,00	4.529,44	40.529,44	0,00	40.529,44	40.524,43	5,01	41.515,89	-991,46	0,00
	56340000 Aufwendungen für Telefon		17.000,00	0,00	0,00	0,00	-4.965,63	12.034,37	0,00	12.034,37	12.034,37	0,00	13.257,52	-1.223,15	0,00
	56344000 Wartung Telefonanlage		2.000,00	0,00	0,00	0,00	0,00	2.000,00	0,00	2.000,00	0,00	2.000,00	4.434,43	-4.434,43	0,00
	56390000 Sonstige Geschäftsaufwendungen (u.a. GEZ)		1.400,00	0,00	0,00	0,00	-589,60	810,40	0,00	810,40	810,40	0,00	893,33	-82,93	0,00



Teilergebnisrechnung 2012

Gemeinde: 12 Stadt Grevesmühlen

Hauptproduktbereich 1 Zentrale Verwaltung
 Produktbereich 11 Innere Verwaltung
 Produktgruppe 114 Zentrale Dienste
 Produkt 11403 Sonstige zentrale Dienste

Nr.	Ertrags- und Aufwandsarten (gemäß § 46 Absatz 1 i.V.m. § 4 Absatz 10 i.V.m. § 2 Absatz 1 GemHVO-Doppik)	Verweis auf Anhang (Ifd.Nr.)	Ansatz des	Verände-	Überplan-	Zweck-	Inanspruch-	Ermächti-	Übertragene	Gesamt-	Ergebnis	Abweichung	Ergebnis	Ergebnis-	Übertra-	
			Haushalts-	rung durch	mäßige Auf-	gebundene	nahme der	gungen des	ermächti-	ermächti-	des	im Haus-	des Haus-	veränderung	gung von	
			jahres	Nachtrag	wendungen	Mehrerträge	ein- oder ge-	Haushalts-	tungen im	Haushalts-	Ergebnis	haltsjahr	haltsvor-	gegenüber	Ermäch-	
			in €	in €	in €	und	gegenseitigen	Haushalts-	in €	in €	in €	in €	in €	in €	in €	
			1	2	3	entsprechende	Deckungs-	vorjahre	in €	in €	in €	in €	in €	in €	in €	
			4	5	6	-aufwendungen	fähigkeit		7	8	9	10	11	12	13	
	56412000 Kfz-Versicherungen		1.800,00	0,00	0,00	0,00	0,00	502,44	2.302,44	0,00	2.302,44	2.302,44	0,00	1.649,37	653,07	0,00
	56413000 Haftpflichtversicherungen (Vermögensschadenhaftpflicht)		2.300,00	0,00	0,00	0,00	0,00	0,00	2.300,00	0,00	2.300,00	2.230,42	69,58	2.230,42	0,00	0,00
	56416000 Umlagen an Schadensausgleichskassen KSA		8.200,00	0,00	0,00	0,00	0,00	0,00	8.200,00	0,00	8.200,00	7.628,23	571,77	7.860,52	-232,29	0,00
	56420000 Mitgliedsbeiträge KGSt, Personalrat, Gleichstellung		4.800,00	0,00	0,00	0,00	0,00	0,00	4.800,00	0,00	4.800,00	1.038,56	3.761,44	838,56	200,00	0,00
	56421000 Mitgliedsbeiträge Stadt Grevesmühlen		8.200,00	0,00	0,00	0,00	0,00	-380,31	7.819,69	0,00	7.819,69	7.817,40	2,29	7.910,40	-93,00	0,00
	56511000 Verluste aus dem Abgang von immateriellen Vermögensgegenständen		0,00	0,00	0,00	0,00	0,00	0,00	0,00	0,00	0,00	0,00	0,00	2,00	-2,00	0,00
	56512000 Verluste aus dem Abgang von Sachanlagen		0,00	0,00	0,00	0,00	0,00	0,00	0,00	0,00	0,00	445,90	-445,90	1.552,53	-1.106,63	0,00
	56551000 Einzelwertberichtigung		0,00	0,00	0,00	0,00	0,00	0,00	0,00	0,00	0,00	0,00	0,00	20.832,78	-20.832,78	0,00
	56820000 Aufwendungen für Kraftfahrzeugsteuer		1.000,00	0,00	0,00	0,00	0,00	-316,47	683,53	0,00	683,53	683,42	0,11	814,21	-130,79	0,00
19.	= Summe der laufenden Aufwendungen aus Verwaltungstätigkeit (Summe der Nummern 11 bis 18)		583.900,00	7.000,00	-2.380,00	0,00	0,00	5.028,61	593.548,61	0,00	593.548,61	552.320,09	41.228,52	571.890,07	-19.569,98	0,00
20.	= Laufendes Ergebnis aus Verwaltungstätigkeit (Saldo der Nummern 10 und 19)		-574.100,00	-7.000,00	2.380,00	0,00	0,00	-5.028,61	-583.748,61	0,00	-583.748,61	-520.999,96	-62.748,65	-553.966,61	32.966,65	0,00



Teilergebnisrechnung 2012

Gemeinde: 12 Stadt Grevesmühlen

Hauptproduktbereich 1 Zentrale Verwaltung
 Produktbereich 11 Innere Verwaltung
 Produktgruppe 114 Zentrale Dienste
 Produkt 11403 Sonstige zentrale Dienste

Nr.	Ertrags- und Aufwandsarten (gemäß § 46 Absatz 1 i.V.m. § 4 Absatz 10 i.V.m. § 2 Absatz 1 GemHVO-Doppik)	Verweis auf Anhang (Ifd.Nr.)	Ansatz des	Verände-	Überplan-	Zweck-	Inanspruch-	Ermächti-	Übertragene	Gesamt-	Ergebnis	Abweichung	Ergebnis	Ergebnis-	Übertra-
			Haushalts-	rung durch	mäßige Auf-	gebundene	nahme der	gungen des	ermächti-	ermäch-	des	im Haus-	des Haus-	veränderung	gung von
			jahres	Nachtrag	wendungen	Mehrerträge	ein- oder ge-	Haushalts-	tungen aus	tigungen im	Haushalts-	haushalts-	haushalts-	gegenüber	Ermäch-
			in €	in €	in €	und	ge-	Haushalts-	in €	in €	in €	in €	in €	in €	in €
			1	2	3	entsprechende	genseitigen	vorjahren							
						-aufwendungen	Deckungs-								
						fähigkeit	fähigkeit								
24.	= Ordentliches Ergebnis (Summe der Nummern 20 und 23)		-574.100,00	-7.000,00	2.380,00	0,00	-5.028,61	-583.748,61	0,00	-583.748,61	-520.999,96	-62.748,65	-553.966,61	32.966,65	0,00
28.	= Jahresergebnis (Jahresüberschuss/Jahresfehlbetrag) des Teilhaushaltes vor Verrechnung der internen Leistungsbeziehungen		-574.100,00	-7.000,00	2.380,00	0,00	-5.028,61	-583.748,61	0,00	-583.748,61	-520.999,96	-62.748,65	-553.966,61	32.966,65	0,00
30.	- Aufwendungen aus internen Leistungsbeziehungen 58130000 Aufwendungen aus internen Leistungsbeziehungen (Bauhof/ HA- Komm. Angelegenheiten)		200,00	600,00	0,00	0,00	0,00	800,00	0,00	800,00	812,50	-12,50	605,50	207,00	0,00
			200,00	600,00	0,00	0,00	0,00	800,00	0,00	800,00	812,50	-12,50	605,50	207,00	0,00
31.	Saldo der Erträge und Aufwendungen aus internen Leistungsbeziehungen (Saldo der Nummern 29 und 30)		-200,00	-600,00	0,00	0,00	0,00	-800,00	0,00	-800,00	-812,50	12,50	-605,50	-207,00	0,00
32.	= Jahresergebnis (Jahresüberschuss/Jahresfehlbetrag) des Teilhaushaltes nach Verrechnung der internen Leistungsbeziehungen (Summe der Nummern 28 und 31)		-574.300,00	-7.600,00	2.380,00	0,00	-5.028,61	-584.548,61	0,00	-584.548,61	-521.812,46	-62.736,15	-554.572,11	32.759,65	0,00



Teilergebnisrechnung 2012

Gemeinde: 12 Stadt Grevesmühlen

Hauptproduktbereich 1 Zentrale Verwaltung
Produktbereich 11 Innere Verwaltung
Produktgruppe 114 Zentrale Dienste
Produkt 11403 Sonstige zentrale Dienste

Nr.	Ertrags- und Aufwandsarten (gemäß § 46 Absatz 1 i.V.m. § 4 Absatz 10 i.V.m. § 2 Absatz 1 GemHVO-Doppik)	Verweis auf Anhang (Ifd.Nr.)	Ansatz des	Verände-	Überplan-	Zweck-	Inanspruch-	Ermächti-	Übertragene	Gesamt-	Ergebnis	Abweichung	Ergebnis	Ergebnis-	Übertra-
			Haushalts-	rung durch	mäßige Auf-	gebundene	nahme der	gungen des	ermächti-	ermäch-	des	im Haus-	des Haus-	veränderung	gung von
			jahres	Nachtrag	Auf-	Mehrerträge	ein- oder	Haushalts-	gungen aus	er-	tigungen im	Haushalts-	Haushalts-	gegenüber	Ermäch-
			in €	in €	wendungen	und	gegen-	Haushalts-	Haushalts-	Haushalts-	Haushalts-	Haushalts-	Haushalts-	Haushalts-	Haushalts-
			1	2	3	entsprechende	seitigen	vorjahren	vorjahren	vorjahren	vorjahren	vorjahren	vorjahren	vorjahren	vorjahren
			4	5	6	-aufwendungen	Deckungs-								
			in €	in €	in €	fähigkeit	fähigkeit								
			7	8	9										
			10	11	12										
			13												



Teilergebnisrechnung 2012

Gemeinde: 12 Stadt Grevesmühlen

109

Datum: 01.09.2017

Uhrzeit: 14:41:56

Hauptproduktbereich	1	Zentrale Verwaltung
Produktbereich	11	Innere Verwaltung
Produktgruppe	114	Zentrale Dienste
Produkt	11404	Bürgerbüro

Amtsbereich: Produktverantwortliche (r)

GB Ordnungsamt/ Herr Klaus Welzer

Produktbeschreibung

- Bereitstellung von Auskunft-, Beratungs- und weiteren Serviceleistungen für die EinwohnerInnen
- Meldeangelegenheiten
Ausstellung von Ausweis- und Reisedokumenten
- Sämtliche Tätigkeiten, die im Zusammenhang mit anzeige- oder erlaubnispflichtigen Gewerbe stehen
- Auskunft und Beratung
- Begrüßungsgeld für Neugeborene
- Gewährung von Wohngeld als Miet- oder Lastenzuschuss
Vermittlung gebundener und freier Wohnungen der amtsangehörigen Gemeinden
- Ausstellung von Wohnberechtigungsscheinen

Auftragsgrundlage

Bundes- und Landesgesetze
Satzungen
organisatorische Regelungen

Zielgruppen

EinwohnerInnen
Institutionen
Gewerbebetriebe

Produktziele

- Umfassender Service für die Kunden, Registrierung der Einwohner, Versorgung aller Deutschen mit Dokumenten
- Kenntnis über die vorhandenen Gewerbebetriebe, Einhaltung und Durchsetzung der gewerberechtlichen Vorschriften
- Sicherung von angemessenem und familiengerechten Wohnraum,
Verbesserung der Wohnraumversorgung für einkommensschwächere Bevölkerungskreise



Teilergebnisrechnung 2012

Gemeinde: 12 Stadt Grevesmühlen

Hauptproduktbereich 1 Zentrale Verwaltung
 Produktbereich 11 Innere Verwaltung
 Produktgruppe 114 Zentrale Dienste
 Produkt 11404 Bürgerbüro

Nr.	Ertrags- und Aufwandsarten (gemäß § 46 Absatz 1 i.V.m. § 4 Absatz 10 i.V.m. § 2 Absatz 1 GemHVO-Doppik)	Verweis auf Anhang (Ifd.Nr.)	Ansatz des	Verände-	Überplan-	Zweck-	Inanspruch-	Ermächti-	Übertragene	Gesamt-	Ergebnis	Abweichung	Ergebnis	Ergebnis-	Übertra-	
			Haushalts-	rung durch	mäßige Auf-	gebundene	nahme der	gungen des	ermächti-	ermächti-	des	im Haus-	des Haus-	veränderung	gung	
			jahres	Nachtrag	wendungen	Mehrerträge	ein- oder	Haushalts-	tungen im	tungen im	Haushalts-	Haushalts-	Haushalts-	gegenüber	von	
			in €	in €	in €	und	ein- oder	in €	in €	in €	in €	in €	in €	in €	in €	
			1	2	3	entsprechende	gegenseitigen	6	7	8	9	10	11	12	13	
						-aufwendungen	Deckungs-									
						fähigkeit	fähigkeit									
4.	+ Öffentlich-rechtliche Leistungsentgelte		10.200,00	100,00	0,00	0,00	0,00	0,00	10.300,00	0,00	10.300,00	11.639,99	-1.339,99	11.921,63	-281,64	0,00
	43120000 Verwaltungsgebühr Gewerbe		10.000,00	0,00	0,00	0,00	0,00	0,00	10.000,00	0,00	10.000,00	11.315,55	-1.315,55	11.609,00	-293,45	0,00
	43121000 sonstige Verwaltungsgebühren (für Beglaubigungen und Kopien)		200,00	100,00	0,00	0,00	0,00	0,00	300,00	0,00	300,00	324,44	-24,44	312,63	11,81	0,00
10.	= Summe der laufenden Erträge aus Verwaltungstätigkeit (Summe der Nummern 1 bis 9)		10.200,00	100,00	0,00	0,00	0,00	0,00	10.300,00	0,00	10.300,00	11.639,99	-1.339,99	11.921,63	-281,64	0,00
11.	- Personalaufwendungen		6.700,00	-300,00	0,00	0,00	1.024,59	7.424,59	0,00	7.424,59	6.459,96	964,63	8.264,42	-1.804,46	0,00	
	50211000 Dienstbezüge		3.500,00	0,00	0,00	0,00	-11,03	3.488,97	0,00	3.488,97	2.564,98	923,99	874,34	1.690,64	0,00	
	50221000 Vergütungen		0,00	0,00	0,00	0,00	0,00	0,00	0,00	0,00	0,00	0,00	2.379,21	-2.379,21	0,00	
	50310000 Beiträge zu Versorgungskassen / Beamte		1.300,00	200,00	0,00	0,00	-723,70	776,30	0,00	776,30	742,65	33,65	589,00	153,65	0,00	
	50320000 Beiträge zu Versorgungskassen / Arbeitnehmer		0,00	0,00	0,00	0,00	0,00	0,00	0,00	0,00	0,00	0,00	86,25	-86,25	0,00	
	50420000 Beiträge zur gesetzlichen Sozialversicherung / Arbeitnehmer		0,00	0,00	0,00	0,00	0,00	0,00	0,00	0,00	0,00	0,00	490,01	-490,01	0,00	
	50490000 Beiträge zur gesetzlichen Sozialversicherung (Unfallversicherung)		0,00	0,00	0,00	0,00	0,00	0,00	0,00	0,00	0,00	0,00	34,33	-34,33	0,00	
	50510000 Beihilfen, Unterstützungsleistungen und dergleichen / Beamte		300,00	100,00	0,00	0,00	-277,09	122,91	0,00	122,91	121,22	1,69	154,57	-33,35	0,00	



Teilergebnisrechnung 2012

Gemeinde: 12 Stadt Grevesmühlen

Hauptproduktbereich 1 Zentrale Verwaltung
 Produktbereich 11 Innere Verwaltung
 Produktgruppe 114 Zentrale Dienste
 Produkt 11404 Bürgerbüro

Nr.	Ertrags- und Aufwandsarten (gemäß § 46 Absatz 1 i.V.m. § 4 Absatz 10 i.V.m. § 2 Absatz 1 GemHVO-Doppik)	Verweis auf Anhang (Ifd.Nr.)	Ansatz des	Verände-	Überplan-	Zweck-	Inanspruch-	Ermächti-	Übertragene	Gesamt-	Ergebnis	Abweichung	Ergebnis	Ergebnis-	Übertra-		
			Haushalts-	rung durch	mäßige Auf-	gebundene	nahme der	gungen des	Erträge	Erträge	Erträge	Erträge	Erträge	Erträge	Erträge	Erträge	Erträge
			jahres	Nachtrag	wendungen	Mehrerträge	ein- oder	Haushalts-	und	Erträge	Erträge	Erträge	Erträge	Erträge	Erträge	Erträge	Erträge
			in €	in €	in €	in €	in €	in €	in €	in €	in €	in €	in €	in €	in €	in €	
			1	2	3	4	5	6	7	8	9	10	11	12	13		
	50711000 Zuführungen zu Pensionsrückstellungen (Beamte)		1.300,00	-600,00	0,00	0,00	675,20	1.375,20	0,00	1.375,20	1.375,20	0,00	851,65	523,55	0,00		
	50712000 Zuführungen zu Beihilferückstellungen (Beamte)		300,00	0,00	0,00	0,00	-19,66	280,34	0,00	280,34	275,04	5,30	170,33	104,71	0,00		
	50810000 Zuführungen zu Rückstellungen für nicht genommenen Urlaub, Überstunden u.ä. / Beamte		0,00	0,00	0,00	0,00	1.380,87	1.380,87	0,00	1.380,87	1.380,87	0,00	2.634,73	-1.253,86	0,00		
12.	- Versorgungsaufwendungen		0,00	0,00	0,00	0,00	0,00	0,00	0,00	0,00	-610,93	610,93	-2.010,12	1.399,19	0,00		
	51110000		0,00	0,00	0,00	0,00	0,00	0,00	0,00	0,00	-610,93	610,93	-2.010,12	1.399,19	0,00		
	Versorgungsaufwendungen für Versorgungsempfänger (Beamte)																
13.	- Aufwendungen für Sach- und Dienstleistungen		300,00	0,00	0,00	0,00	-133,13	166,87	0,00	166,87	105,56	61,31	154,47	-48,91	0,00		
	52541000 Kostenerstattungen an der Bund für Gewerbe		300,00	0,00	0,00	0,00	-133,13	166,87	0,00	166,87	105,56	61,31	154,47	-48,91	0,00		
19.	= Summe der laufenden Aufwendungen aus Verwaltungstätigkeit (Summe der Nummern 11 bis 18)		7.000,00	-300,00	0,00	0,00	891,46	7.591,46	0,00	7.591,46	5.954,59	1.636,87	6.408,77	-454,18	0,00		
20.	= Laufendes Ergebnis aus Verwaltungstätigkeit (Saldo der Nummern 10 und 19)		3.200,00	400,00	0,00	0,00	-891,46	2.708,54	0,00	2.708,54	5.685,40	-2.976,86	5.512,86	172,54	0,00		



Teilergebnisrechnung 2012

Gemeinde: 12 Stadt Grevesmühlen

Hauptproduktbereich 1 Zentrale Verwaltung
 Produktbereich 11 Innere Verwaltung
 Produktgruppe 114 Zentrale Dienste
 Produkt 11404 Bürgerbüro

Nr.	Ertrags- und Aufwandsarten (gemäß § 46 Absatz 1 i.V.m. § 4 Absatz 10 i.V.m. § 2 Absatz 1 GemHVO-Doppik)	Verweis auf Anhang (Ifd.Nr.)	Ansatz des	Verände-	Überplan-	Zweck-	Inanspruch-	Ermächti-	Übertragene	Gesamt-	Ergebnis	Abweichung	Ergebnis	Ergebnis-	Übertra-	
			Haushalts-	rung durch	mäßige Auf-	gebundene	nahme der	tigungen des	ermächti-	Ergebnis	eremäch-	des	im Haus-	des Haus-	veränderung	gung von
			jahres	Nachtrag	wendungen	Mehrerträge	ein- oder ge-	Haushalts-	tigungen im	des	eremäch-	Haushalts-	haltsjahr	haltsvor-	gegenüber	Ermäch-
			in €	in €	in €	und	genseitigen	jahres	in €	in €	in €	in €	in €	in €	in €	tigungen in
			1	2	3	entsprechende	Deckungs-		in €	in €	in €	in €	in €	in €	in €	Haushalts-
						-aufwendungen	fähigkeit									folgejahre
24.	= Ordentliches Ergebnis (Summe der Nummern 20 und 23)		3.200,00	400,00	0,00	0,00	-891,46	2.708,54	0,00	2.708,54	5.685,40	-2.976,86	5.512,86	172,54	0,00	
28.	= Jahresergebnis (Jahresüberschuss/Jahresfehlbetrag) des Teilhaushaltes vor Verrechnung der internen Leistungsbeziehungen		3.200,00	400,00	0,00	0,00	-891,46	2.708,54	0,00	2.708,54	5.685,40	-2.976,86	5.512,86	172,54	0,00	
32.	= Jahresergebnis (Jahresüberschuss/Jahresfehlbetrag) des Teilhaushaltes nach Verrechnung der internen Leistungsbeziehungen (Summe der Nummern 28 und 31)		3.200,00	400,00	0,00	0,00	-891,46	2.708,54	0,00	2.708,54	5.685,40	-2.976,86	5.512,86	172,54	0,00	



Teilergebnisrechnung 2012

Gemeinde: 12 Stadt Grevesmühlen

Hauptproduktbereich	1	Zentrale Verwaltung
Produktbereich	11	Innere Verwaltung
Produktgruppe	116	Finanzen
Produkt	11601	Finanzverwaltung

Amtsbereich: Produktverantwortliche (r)

GB Finanzen/ Frau Kristine Lenschow

Produktbeschreibung

- Haushalts- und Finanzplanung einschl. Nachträgen und Haushaltssicherungskonzepten
- Rechnungswesen und Jahresabschluss/Konzernabschluss
- Schuldenverwaltung, Bürgerschaftsverwaltung
- Gemeinde als Steuerschuldnerin
- Anträge auf Fördermittel und Zuweisungen
- Festsetzung und Erhebung von Steuern und Umlagen
- Anlagenbuchhaltung
- Kosten- und Leistungsrechnung
- Zahlungsverkehr einschl. Mahnung und Vollstreckung (auch Amtshilfe)
- Liquiditätsplanung und Geldanlagen

Zielgruppen

- Geschäftsbereiche
- Bürgermeister
- STV, GV
- Bürgerschaftsnehmer
- Finanzamt
- Steuerpflichtige
- Schuldner

Nr.	Ertrags- und Aufwandsarten (gemäß § 46 Absatz 1 i.V.m. § 4 Absatz 10 i.V.m. § 2 Absatz 1 GemHVO-Doppik)	Verweis auf Anhang (lfd.Nr.)	Ansatz des Haushaltsjahres	Veränderung durch Nachtrag	Überplanmäßige Aufwendungen	Zweckgebundene Mehrerträge und entsprechende -aufwendungen	Inanspruchnahme der ein- oder gegenseitigen Deckungsfähigkeit	Ermächtigungen des Haushaltsjahres	Übertragene Ermächtigungen aus Haushaltsvorjahren	Gesamt-ermächtigungen im Haushaltsjahr	Ergebnis des Haushaltsjahres	Abweichung im Haushaltsjahr	Ergebnis des Haushaltsvorjahres	Ergebnisveränderung gegenüber Haushaltsvorjahr	Übertragung von Ermächtigungen in Haushaltsfolgejahre	
			in €	in €	in €	in €	in €	in €	in €	in €	in €	in €	in €	in €	in €	in €
			1	2	3	4	5	6	7	8	9	10	11	12	13	



Teilergebnisrechnung 2012

Gemeinde: 12 Stadt Grevesmühlen

Hauptproduktbereich 1 Zentrale Verwaltung
 Produktbereich 11 Innere Verwaltung
 Produktgruppe 116 Finanzen
 Produkt 11601 Finanzverwaltung

Nr.	Ertrags- und Aufwandsarten (gemäß § 46 Absatz 1 i.V.m. § 4 Absatz 10 i.V.m. § 2 Absatz 1 GemHVO-Doppik)	Verweis auf Anhang (Ifd.Nr.)	Ansatz des	Verände-	Überplan-	Zweck-	Inanspruch-	Ermächti-	Übertragene	Gesamt-	Ergebnis	Abweichung	Ergebnis	Ergebnis-	Übertra-	
			Haushalts-	rung durch	mäßige Auf-	gebundene	nahme der	tigungen des	ermächti-	ermäch-	Ergebnis	Ergebnis	veränderung	Ergebnis	Übertra-	
			jahres	Nachtrag	wendungen	Mehrerträge	ein- oder	Haushalts-	tigungen aus	tigungen im	des	des	gegenüber	des	Übertra-	
			in €	in €	in €	und	gegen-	in €	in €	in €	in €	in €	in €	in €	in €	
			1	2	3	entsprechende	seitigen	6	7	8	9	10	11	12	13	
						-aufwendungen	Deckungs-									
						fähigkeit	fähigkeit									
4.	+ Öffentlich-rechtliche Leistungsentgelte		200,00	100,00	0,00	0,00	0,00	0,00	300,00	0,00	300,00	412,08	-112,08	317,42	94,66	0,00
	43190000 sonstige Verwaltungsgebühren (Steuern)		100,00	100,00	0,00	0,00	0,00	0,00	200,00	0,00	200,00	280,00	-80,00	174,68	105,32	0,00
	43191000 sonstige Verwaltungsgebühren (Kasse)		100,00	0,00	0,00	0,00	0,00	0,00	100,00	0,00	100,00	132,08	-32,08	142,74	-10,66	0,00
6.	+ Kostenerstattungen und Kostenumlagen		2.700,00	2.200,00	0,00	0,00	0,00	0,00	4.900,00	0,00	4.900,00	6.921,15	-2.021,15	6.616,96	304,19	0,00
	44244000 Kostenerstattungen aus Amtshilfen von Zweckverbänden		200,00	0,00	0,00	0,00	0,00	0,00	200,00	0,00	200,00	360,00	-160,00	960,00	-600,00	0,00
	44245000 Kostenerstattungen aus Amtshilfeersuchen von Anstalten des öffentlichen Rechts		1.500,00	0,00	0,00	0,00	0,00	0,00	1.500,00	0,00	1.500,00	1.520,75	-20,75	1.755,38	-234,63	0,00
	44249000 Kostenerstattungen aus Amtshilfeersuchen vom übrigen Bereich		1.000,00	0,00	0,00	0,00	0,00	0,00	1.000,00	0,00	1.000,00	2.800,00	-1.800,00	2.520,00	280,00	0,00
	44249100 Kostenerstattungen Mutterschutz		0,00	2.200,00	0,00	0,00	0,00	0,00	2.200,00	0,00	2.200,00	2.240,40	-40,40	1.381,58	858,82	0,00
9.	+ Sonstige laufende Erträge		38.500,00	300,00	0,00	0,00	0,00	0,00	38.800,00	0,00	38.800,00	0,00	38.800,00	61.587,59	-61.587,59	0,00
	46614000 Erträge aus der Auflösung von Rückstellungen für ATZ (Teilzeitmodell)		8.500,00	300,00	0,00	0,00	0,00	0,00	8.800,00	0,00	8.800,00	0,00	8.800,00	61.587,59	-61.587,59	0,00
	46614100 Erträge aus der Auflösung von sonstigen Rückstellungen		30.000,00	0,00	0,00	0,00	0,00	0,00	30.000,00	0,00	30.000,00	0,00	30.000,00	0,00	0,00	0,00



Teilergebnisrechnung 2012

Gemeinde: 12 Stadt Grevesmühlen

Hauptproduktbereich 1 Zentrale Verwaltung
 Produktbereich 11 Innere Verwaltung
 Produktgruppe 116 Finanzen
 Produkt 11601 Finanzverwaltung

Nr.	Ertrags- und Aufwandsarten (gemäß § 46 Absatz 1 i.V.m. § 4 Absatz 10 i.V.m. § 2 Absatz 1 GemHVO-Doppik)	Verweis auf Anhang (Ifd.Nr.)	Ansatz des	Verände-	Überplan-	Zweck-	Inanspruch-	Ermächti-	Übertragene	Gesamt-	Ergebnis	Abweichung	Ergebnis	Ergebnis-	Übertra-	
			Haushalts-	rung durch	mäßige Auf-	gebundene	nahme der	gungen des	ermächti-	ermäch-	Ergebnis	Ergebnis	veränderung	Ergebnis	Ergebnis-	
			jahres	Nachtrag	wendungen	Mehrerträge	ein- oder ge-	Haushalts-	tungen im	tungen im	des	des	gegenüber	des	des	
			in €	in €	in €	und	gegenseitigen	jahres	aus	ermäch-	des	im Haus-	des Haus-	Haushalts-	Übertra-	
			1	2	3	entsprechende	Deckungs-		Haushalts-	tungen im	Haushalts-	haltsjahr	haltsvor-	Haushalts-	gung von	
			in €	in €	in €	-aufwendungen	fähigkeit		vorjahre	Haushalts-	haltsjahr	haltsjahr	vorjahr	vorjahr	Ermäch-	
			1	2	3				7	8	9	10	11	12	tigungen in	
			1	2	3				7	8	9	10	11	12	Haushalts-	
			1	2	3				7	8	9	10	11	12	folgejahre	
			1	2	3				7	8	9	10	11	12	13	
10.	= Summe der laufenden Erträge aus Verwaltungstätigkeit (Summe der Nummern 1 bis 9)		41.400,00	2.600,00	0,00	0,00	0,00	0,00	44.000,00	0,00	44.000,00	7.333,23	36.666,77	68.521,97	-61.188,74	0,00
11.	- Personalaufwendungen		686.300,00	-24.700,00	0,00	0,00	56.580,66	718.180,66	0,00	718.180,66	691.953,37	26.227,29	704.514,94	-12.561,57	0,00	
	50211000 Dienstbezüge		120.400,00	-900,00	0,00	0,00	0,00	119.500,00	0,00	119.500,00	103.659,73	15.840,27	84.640,78	19.018,95	0,00	
	50221000 Vergütungen		372.100,00	-23.600,00	0,00	0,00	6.373,20	354.873,20	0,00	354.873,20	354.873,20	0,00	344.352,02	10.521,18	0,00	
	50310000 Beiträge zu Versorgungskassen / Beamte		33.900,00	7.000,00	0,00	0,00	678,42	41.578,42	0,00	41.578,42	41.578,42	0,00	35.049,30	6.529,12	0,00	
	50320000 Beiträge zu Versorgungskassen / Arbeitnehmer		14.800,00	-700,00	0,00	0,00	0,00	14.100,00	0,00	14.100,00	12.072,96	2.027,04	11.890,68	182,28	0,00	
	50420000 Beiträge zur gesetzlichen Sozialversicherung / Arbeitnehmer		79.900,00	-8.700,00	0,00	0,00	0,00	71.200,00	0,00	71.200,00	65.627,63	5.572,37	64.391,98	1.235,65	0,00	
	50490000 Beiträge zur gesetzlichen Sozialversicherung (Unfallversicherung)		2.900,00	-200,00	0,00	0,00	155,47	2.855,47	0,00	2.855,47	2.855,47	0,00	3.053,42	-197,95	0,00	
	50510000 Beihilfen, Unterstützungsleistungen und dergleichen / Beamte		11.000,00	800,00	0,00	0,00	0,00	11.800,00	0,00	11.800,00	9.012,39	2.787,61	8.698,96	313,43	0,00	
	50711000 Zuführungen zu Pensionsrückstellungen (Beamte)		35.600,00	1.100,00	0,00	0,00	11,86	36.711,86	0,00	36.711,86	36.711,86	0,00	47.938,70	-11.226,84	0,00	
	50712000 Zuführungen zu Beihilferückstellungen (Beamte)		7.100,00	200,00	0,00	0,00	42,38	7.342,38	0,00	7.342,38	7.342,38	0,00	9.587,72	-2.245,34	0,00	
	50810000 Zuführungen zu Rückstellungen für Altersteilzeit, nicht genommenen Urlaub, Überstunden u.ä. / Beamte		8.600,00	300,00	0,00	0,00	16.144,24	25.044,24	0,00	25.044,24	25.044,24	0,00	49.761,68	-24.717,44	0,00	



Teilergebnisrechnung 2012

Gemeinde: 12 Stadt Grevesmühlen

Hauptproduktbereich 1 Zentrale Verwaltung
 Produktbereich 11 Innere Verwaltung
 Produktgruppe 116 Finanzen
 Produkt 11601 Finanzverwaltung

Nr.	Ertrags- und Aufwandsarten (gemäß § 46 Absatz 1 i.V.m. § 4 Absatz 10 i.V.m. § 2 Absatz 1 GemHVO-Doppik)	Verweis auf Anhang (Ifd.Nr.)	Ansatz des	Verände-	Überplan-	Zweck-	Inanspruch-	Ermächti-	Übertragene	Gesamt-	Ergebnis	Abweichung	Ergebnis	Ergebnis-	Übertra-
			Haushalts-	rung durch	mäßige Auf-	gebundene	nahme der	gungen des	ermächti-	ermäch-	Ergebnis	im Haus-	des Haus-	veränderung	gung von
			jahres	Nachtrag	wendungen	Mehrerträge	ein- oder	Haushalts-	tungen im	tigungen im	des Haus-	haltsjahr	haltsvor-	gegenüber	Ermäch-
			in €	in €	in €	und	gegen-	in €	in €	in €	in €	in €	in €	in €	in €
			1	2	3	entsprechende	seitigen	in €	in €	in €	in €	in €	in €	in €	in €
			4	5	6	-aufwendungen	Deckungs-	7	8	9	10	11	12	13	
			in €	in €	in €	fähigkeit	fähigkeit	in €	in €	in €	in €	in €	in €	in €	
	50820000 Zuführungen zu Rückstellungen für Altersteilzeit, nicht genommenen Urlaub, Überstunden u.ä. / Arbeitnehmer		0,00	0,00	0,00	0,00	33.175,09	33.175,09	0,00	33.175,09	33.175,09	0,00	45.149,70	-11.974,61	0,00
12.	- Versorgungsaufwendungen 51110000 Versorgungsaufwendungen für Versorgungsempfänger (Beamte)		0,00 0,00	0,00 0,00	0,00 0,00	0,00 0,00	0,00 0,00	0,00 0,00	0,00 0,00	0,00 0,00	-16.309,08 -16.309,08	16.309,08 16.309,08	-113.148,26 -113.148,26	96.839,18 96.839,18	0,00 0,00
18.	- Sonstige laufende Aufwendungen 56210000 Miete Bankschließfach und Zahlungsterminal 56250000 Gerichts- und ähnliche Aufwendungen u. a. Prüfgebühren (Stadt) 56253000 Gerichts- u. ähnl. Aufwendungen (Mahn- u. Vollstr.wesen) 56370000 Transaktionsgebühren Zahlungsterminal; Mastercard 56430000 Aufwendungen für sonstige Beiträge		9.600,00 800,00 7.500,00 500,00 300,00 500,00	29.100,00 0,00 29.100,00 0,00 0,00 0,00	0,00 0,00 0,00 0,00 0,00 0,00	0,00 0,00 0,00 0,00 0,00 0,00	79,97 0,00 0,00 79,97 0,00 0,00	38.779,97 800,00 36.600,00 579,97 300,00 500,00	0,00 0,00 0,00 0,00 0,00 0,00	38.779,97 800,00 36.600,00 579,97 300,00 500,00	25.927,74 736,92 23.969,59 579,97 233,77 407,49	12.852,23 63,08 12.630,41 0,00 66,23 92,51	1.520,67 736,92 0,00 186,93 189,32 407,50	24.407,07 0,00 23.969,59 393,04 44,45 -0,01	0,00 0,00 0,00 0,00 0,00 0,00
19.	= Summe der laufenden Aufwendungen aus Verwaltungstätigkeit (Summe der Nummern 11 bis 18)		695.900,00	4.400,00	0,00	0,00	56.660,63	756.960,63	0,00	756.960,63	701.572,03	55.388,60	592.887,35	108.684,68	0,00



Teilergebnisrechnung 2012

Gemeinde: 12 Stadt Grevesmühlen

Hauptproduktbereich 1 Zentrale Verwaltung
 Produktbereich 11 Innere Verwaltung
 Produktgruppe 116 Finanzen
 Produkt 11601 Finanzverwaltung

Nr.	Ertrags- und Aufwandsarten (gemäß § 46 Absatz 1 i.V.m. § 4 Absatz 10 i.V.m. § 2 Absatz 1 GemHVO-Doppik)	Verweis auf Anhang (Ifd.Nr.)	Ansatz des	Verände-	Überplan-	Zweck-	Inanspruch-	Ermächti-	Übertragene	Gesamt-	Ergebnis	Abweichung	Ergebnis	Ergebnis-	Übertra-
			Haushalts-	rung durch	mäßige Auf-	gebundene	nahme der	gungen des	ermächti-	ermächti-	des	im Haus-	des Haus-	veränderung	gung von
			jahres	Nachtrag	wendungen	Mehrerträge	ein- oder ge-	Haushalts-	tungen aus	tungen im	Haushalts-	Haushalts-	veränderung	gegenüber	Ermäch-
			in €	in €	in €	und	gegenseitigen	Haushalts-	Haushalts-	in €	in €	in €	in €	in €	in €
			1	2	3	entsprechende	Deckungs-	vorjahre	vorjahre	8	9	10	11	12	13
			in €	in €	in €	-aufwendungen	fähigkeit			in €	in €	in €	in €	in €	in €
20.	= Laufendes Ergebnis aus Verwaltungstätigkeit (Saldo der Nummern 10 und 19)		-654.500,00	-1.800,00	0,00	0,00	-56.660,63	-712.960,63	0,00	-712.960,63	-694.238,80	-18.721,83	-524.365,38	-169.873,42	0,00
24.	= Ordentliches Ergebnis (Summe der Nummern 20 und 23)		-654.500,00	-1.800,00	0,00	0,00	-56.660,63	-712.960,63	0,00	-712.960,63	-694.238,80	-18.721,83	-524.365,38	-169.873,42	0,00
28.	= Jahresergebnis (Jahresüberschuss/Jahresfehlbetrag) des Teilhaushaltes vor Verrechnung der internen Leistungsbeziehungen		-654.500,00	-1.800,00	0,00	0,00	-56.660,63	-712.960,63	0,00	-712.960,63	-694.238,80	-18.721,83	-524.365,38	-169.873,42	0,00
32.	= Jahresergebnis (Jahresüberschuss/Jahresfehlbetrag) des Teilhaushaltes nach Verrechnung der internen Leistungsbeziehungen (Summe der Nummern 28 und 31)		-654.500,00	-1.800,00	0,00	0,00	-56.660,63	-712.960,63	0,00	-712.960,63	-694.238,80	-18.721,83	-524.365,38	-169.873,42	0,00



Teilergebnisrechnung 2012

Gemeinde: 12 Stadt Grevesmühlen

Hauptproduktbereich	1	Zentrale Verwaltung
Produktbereich	12	Sicherheit und Ordnung
Produktgruppe	121	Statistik und Wahlen
Produkt	12101	Statistik und Wahlen

Amtsbereich: Produktverantwortliche (r)

GB Ordnungsamt/ Herr Klaus Welzer

Produktbeschreibung

- Vorbereitung und Durchführung von Wahlen
- Erstellung der Statistiken zur Wahl
- Ab dem 01.10.2010 Vorbereitung und Durchführung ZENSUS
(Das statistischen Amt Mecklenburg-Vorpommern führt bis etwa zum 31.03.2012 eine Personen- und Gebäudezählung in der Stadt durch. Für die Zählung der amtsangehörigen Gemeinden ist der Landkreis zuständig.)
- Wirtschaftliche Durchführung

Auftragsgrundlage

Bundes- und Landesgesetze

Wahlausschuss

Zielgruppen

BürgerInnen

Statistisches Landesamt

Produktziele

Korrekte Durchführung von Statistik und Wahlen

Nr.	Ertrags- und Aufwandsarten (gemäß § 46 Absatz 1 i.V.m. § 4 Absatz 10 i.V.m. § 2 Absatz 1 GemHVO-Doppik)	Verweis auf Anhang (lfd.Nr.)	Ansatz des Haushalts- jahres	Verände- rung durch Nachtrag	Überplan- mäßige Auf- wendungen	Zweck- gebundene Mehrerträge und entsprechende -aufwendungen	Inanspruch- nahme der ein- oder ge- genseitigen Deckungs- fähigkeit	Ermächti- gungen des Haushalts- jahres	Übertragene Ermächti- gungen aus Haushalts- vorjahren	Gesamt- ermäch- tigungen im Haus- haltsjahr	Ergebnis des Haushalts- jahres	Abweichung im Haus- haltsjahr	Ergebnis des Haus- haltsvor- jahres	Ergebnis- veränderung gegenüber Haushalts- vorjahr	Übertra- gung von Ermäch- tigungen in Haushalts- folgejahre	
			in €	in €	in €	in €	in €	in €	in €	in €	in €	in €	in €	in €	in €	in €
			1	2	3	4	5	6	7	8	9	10	11	12	13	
6.	+ Kostenerstattungen und Kostenumlagen 44242000 Kostenerstattungen vom Land		10.000,00	0,00	0,00	0,00	0,00	10.000,00	0,00	10.000,00	0,00	10.000,00	99.373,98	-99.373,98	0,00	
			0,00	0,00	0,00	0,00	0,00	0,00	0,00	0,00	0,00	0,00	8.057,98	-8.057,98	0,00	



Teilergebnisrechnung 2012

Gemeinde: 12 Stadt Grevesmühlen

Hauptproduktbereich 1 Zentrale Verwaltung
 Produktbereich 12 Sicherheit und Ordnung
 Produktgruppe 121 Statistik und Wahlen
 Produkt 12101 Statistik und Wahlen

Nr.	Ertrags- und Aufwandsarten (gemäß § 46 Absatz 1 i.V.m. § 4 Absatz 10 i.V.m. § 2 Absatz 1 GemHVO-Doppik)	Verweis auf Anhang (Ifd.Nr.)	Ansatz des	Verände-	Überplan-	Zweck-	Inanspruch-	Ermächti-	Übertragene	Gesamt-	Ergebnis	Abweichung	Ergebnis	Ergebnis-	Übertra-	
			Haushalts-	rung durch	mäßige Auf-	gebundene	nahme der	gungen des	ermächti-	ermächti-	des	im Haus-	des Haus-	veränderung	gung von	
			jahres	Nachtrag	wendungen	Mehrerträge	ein- oder ge-	Haushalts-	tungen aus	tungen im	Haushalts-	haltsjahr	haltsvor-	gegenüber	Ermäch-	
			und		genseitigen	Haushalts-	Haushalts-	Haushalts-	Haushalts-	Haushalts-	Haushalts-	Haushalts-	Haushalts-	Haushalts-	Haushalts-	
			entsprechende	Deckungs-	fähigkeit	in €	in €	in €	in €	in €	in €	in €	in €	in €	in €	
			-aufwendungen			1	2	3	4	5	6	7	8	9	10	
	44242100 Erstattung vom Land ZENSUS		10.000,00	0,00	0,00	0,00	0,00	0,00	10.000,00	0,00	10.000,00	0,00	10.000,00	91.316,00	-91.316,00	0,00
9.	+ Sonstige laufende Erträge		0,00	0,00	0,00	0,00	0,00	0,00	0,00	0,00	-1.374,55	1.374,55	2.408,00	-3.782,55	0,00	
	46210100 Ordnungsrechtliche Erträge (Zwangsgelder u.a.) ZENSUS		0,00	0,00	0,00	0,00	0,00	0,00	0,00	0,00	-1.329,05	1.329,05	2.310,00	-3.639,05	0,00	
	46220100 Zustellungsgebühren u.a. ZENSUS		0,00	0,00	0,00	0,00	0,00	0,00	0,00	0,00	-45,50	45,50	98,00	-143,50	0,00	
10.	= Summe der laufenden Erträge aus Verwaltungstätigkeit (Summe der Nummern 1 bis 9)		10.000,00	0,00	0,00	0,00	0,00	10.000,00	0,00	10.000,00	-1.374,55	11.374,55	101.781,98	-103.156,53	0,00	
11.	- Personalaufwendungen		34.200,00	5.000,00	0,00	0,00	2.135,42	41.335,42	0,00	41.335,42	34.310,37	7.025,05	115.166,82	-80.856,45	0,00	
	50190000 Aufwendungen für ehrenamtliche Tätigkeiten		0,00	0,00	0,00	0,00	0,00	0,00	0,00	0,00	0,00	0,00	4.950,00	-4.950,00	0,00	
	50190100 Aufwandsentschädigung ZENSUS		0,00	0,00	0,00	0,00	0,00	0,00	0,00	0,00	0,00	0,00	23.477,50	-23.477,50	0,00	
	50211000 Dienstbezüge		8.700,00	-200,00	0,00	0,00	0,00	8.500,00	0,00	8.500,00	5.737,46	2.762,54	4.101,37	1.636,09	0,00	
	50221000 Vergütungen		7.300,00	3.000,00	0,00	0,00	0,00	10.300,00	0,00	10.300,00	7.785,18	2.514,82	7.684,09	101,09	0,00	
	50221100 Dienstbezüge Arbeitnehmer ZENSUS		7.000,00	800,00	0,00	0,00	1.809,58	9.609,58	0,00	9.609,58	9.609,58	0,00	47.732,65	-38.123,07	0,00	
	50310000 Beiträge zu Versorgungskassen / Beamte		2.900,00	300,00	0,00	0,00	119,48	3.319,48	0,00	3.319,48	3.319,48	0,00	2.918,73	400,75	0,00	
	50320000 Beiträge zu Versorgungskassen / Arbeitnehmer		300,00	100,00	0,00	0,00	-127,24	272,76	0,00	272,76	271,90	0,86	258,16	13,74	0,00	



Teilergebnisrechnung 2012

Gemeinde: 12 Stadt Grevesmühlen

Hauptproduktbereich 1 Zentrale Verwaltung
 Produktbereich 12 Sicherheit und Ordnung
 Produktgruppe 121 Statistik und Wahlen
 Produkt 12101 Statistik und Wahlen

Nr.	Ertrags- und Aufwandsarten (gemäß § 46 Absatz 1 i.V.m. § 4 Absatz 10 i.V.m. § 2 Absatz 1 GemHVO-Doppik)	Verweis auf Anhang (Ifd.Nr.)	Ansatz des	Verände-	Überplan-	Zweck-	Inanspruch-	Ermächti-	Übertragene	Gesamt-	Ergebnis	Abweichung	Ergebnis	Ergebnis-	Übertra-
			Haushalts-	rung durch	mäßige Auf-	gebundene	nahme der	gungen des	ermächti-	ermächti-	des	im Haus-	des Haus-	veränderung	gung
			jahres	Nachtrag	wendungen	Mehrerträge	ein- oder	Haushalts-	tungen im	tungen im	Haushalts-	haltsjahr	haltsvor-	gegenüber	in
			in €	in €	in €	in €	in €	in €	in €	in €	in €	in €	in €	in €	in €
			1	2	3	4	5	6	7	8	9	10	11	12	13
	50321000 Beiträge zu Versorgungskassen/ Arbeitnehmer ZENSUS		300,00	0,00	0,00	0,00	36,76	336,76	0,00	336,76	336,76	0,00	1.914,24	-1.577,48	0,00
	50420000 Beiträge zur gesetzlichen Sozialversicherung / Arbeitnehmer		1.500,00	600,00	0,00	0,00	0,00	2.100,00	0,00	2.100,00	1.503,83	596,17	1.432,04	71,79	0,00
	50421000 Beiträge zur gesetzlichen SV/ Arbeitnehmer ZENSUS		1.500,00	100,00	0,00	0,00	326,40	1.926,40	0,00	1.926,40	1.926,40	0,00	10.647,14	-8.720,74	0,00
	50490000 Beiträge zur gesetzlichen Sozialversicherung (Unfallversicherung)		100,00	0,00	0,00	0,00	200,85	300,85	0,00	300,85	300,85	0,00	429,74	-128,89	0,00
	50491000 Beiträge zur gesetzlichen SV (Unfallversicherung) ZENSUS		100,00	0,00	0,00	0,00	0,00	100,00	0,00	100,00	0,00	100,00	333,84	-333,84	0,00
	50510000 Beihilfen, Unterstützungsleistungen und dergleichen / Beamte		700,00	100,00	0,00	0,00	-218,48	581,52	0,00	581,52	577,77	3,75	562,96	14,81	0,00
	50711000 Zuführungen zu Pensionsrückstellungen (Beamte)		3.200,00	100,00	0,00	0,00	21,52	3.321,52	0,00	3.321,52	3.321,52	0,00	4.196,45	-874,93	0,00
	50712000 Zuführungen zu Beihilferückstellungen (Beamte)		600,00	100,00	0,00	0,00	-33,45	666,55	0,00	666,55	664,30	2,25	839,29	-174,99	0,00
	50810000 Zuführungen zu Rückstellungen für Altersteilzeit, nicht genommenen Urlaub, Überstunden u.ä. / Beamte		0,00	0,00	0,00	0,00	0,00	0,00	0,00	0,00	-1.044,66	1.044,66	3.688,62	-4.733,28	0,00



Teilergebnisrechnung 2012

Gemeinde: 12 Stadt Grevesmühlen

Hauptproduktbereich 1 Zentrale Verwaltung
 Produktbereich 12 Sicherheit und Ordnung
 Produktgruppe 121 Statistik und Wahlen
 Produkt 12101 Statistik und Wahlen

Nr.	Ertrags- und Aufwandsarten (gemäß § 46 Absatz 1 i.V.m. § 4 Absatz 10 i.V.m. § 2 Absatz 1 GemHVO-Doppik)	Verweis auf Anhang (Ifd.Nr.)	Ansatz des Haushalts- jahres	Verände- rung durch Nachtrag	Überplan- mäßige Auf- wendungen	Zweck- gebundene Mehrerträge und entsprechende -aufwendungen	Inanspruch- nahme der ein- oder ge- genseitigen Deckungs- fähigkeit	Ermächti- gungen des Haushalts- jahres	Übertragene Ermächti- gungen aus Haushalts- vorjahren	Gesamt- ermäch- tigungen im Haus- haltsjahr	Ergebnis des Haushalts- jahres	Abweichung im Haus- haltsjahr	Ergebnis des Haus- haltsvor- jahres	Ergebnis- veränderung gegenüber Haushalts- vorjahr	Übertra- gung von Ermäch- tigungen in Haushalts- folgejahre	
			in €	in €	in €	in €	in €	in €	in €	in €	in €	in €	in €	in €	in €	in €
			1	2	3	4	5	6	7	8	9	10	11	12	13	
12.	- Versorgungsaufwendungen		0,00	0,00	0,00	0,00	0,00	0,00	0,00	0,00	-1.475,56	1.475,56	-9.904,75	8.429,19	0,00	
	51110000		0,00	0,00	0,00	0,00	0,00	0,00	0,00	0,00	-1.475,56	1.475,56	-9.904,75	8.429,19	0,00	
	Versorgungsaufwendungen für Versorgungsempfänger (Beamte)															
13.	- Aufwendungen für Sach- und Dienstleistungen		1.000,00	2.300,00	0,00	0,00	-298,24	3.001,76	0,00	3.001,76	2.460,62	541,14	9.678,56	-7.217,94	0,00	
	52260100 Aufwendungen für Strom ZENSUS		400,00	2.100,00	0,00	0,00	-198,78	2.301,22	0,00	2.301,22	1.917,08	384,14	2.181,52	-264,44	0,00	
	52270100 Aufwendungen für Wasser ZENSUS		0,00	0,00	0,00	0,00	0,00	0,00	0,00	0,00	0,00	0,00	0,00	0,00	0,00	
	52290100 Betriebskosten Seestraße 1 ZENSUS		200,00	100,00	0,00	0,00	0,00	300,00	0,00	300,00	147,68	152,32	215,01	-67,33	0,00	
	52310100 Unterhaltung Grundstück und Gebäude ZENSUS		100,00	0,00	0,00	0,00	-42,70	57,30	0,00	57,30	53,99	3,31	150,24	-96,25	0,00	
	52323100 Aufwendungen für Reinigung		0,00	0,00	0,00	0,00	0,00	0,00	0,00	0,00	0,00	0,00	0,00	0,00	0,00	
	52323101 Aufwendungen für Reinigung ZENSUS		300,00	100,00	0,00	0,00	-56,76	343,24	0,00	343,24	341,87	1,37	1.036,10	-694,23	0,00	
	52323200 Aufwendungen für Wachdienst		0,00	0,00	0,00	0,00	0,00	0,00	0,00	0,00	0,00	0,00	0,00	0,00	0,00	
	52370000 Unterhaltung der Betriebs- und Geschäftsausstattung		0,00	0,00	0,00	0,00	0,00	0,00	0,00	0,00	0,00	0,00	0,00	0,00	0,00	
	52380000 Geringwertige Wirtschaftsgüter (bis 60 € netto)		0,00	0,00	0,00	0,00	0,00	0,00	0,00	0,00	0,00	0,00	128,82	-128,82	0,00	



Teilergebnisrechnung 2012

Gemeinde: 12 Stadt Grevesmühlen

Hauptproduktbereich 1 Zentrale Verwaltung
 Produktbereich 12 Sicherheit und Ordnung
 Produktgruppe 121 Statistik und Wahlen
 Produkt 12101 Statistik und Wahlen

Nr.	Ertrags- und Aufwandsarten (gemäß § 46 Absatz 1 i.V.m. § 4 Absatz 10 i.V.m. § 2 Absatz 1 GemHVO-Doppik)	Verweis auf Anhang (Ifd.Nr.)	Ansatz des	Verände-	Überplan-	Zweck-	Inanspruch-	Ermächti-	Übertragene	Gesamt-	Ergebnis	Abweichung	Ergebnis	Ergebnis-	Übertra-	
			Haushalts-	rung durch	mäßige Auf-	gebundene	nahme der	gungen des	ermächti-	Ergebnis	ermächti-	des	im Haus-	des Haus-	veränderung	gung von
			jahres	Nachtrag	wendungen	Mehrerträge	ein- oder	Haushalts-	gungen aus	Ergebnis	gungen im	Haushalts-	haltsjahr	haltsvor-	gegenüber	Ermächti-
			in €	in €	in €	und	gegen-	in €	in €	in €	in €	in €	in €	in €	gungen in	
			1	2	3	entsprechende	seitigen	in €	in €	in €	in €	in €	in €	in €	in Haushalts-	
			4	5	6	-aufwendungen	Deckungs-	in €	in €	in €	in €	in €	in €	in €	folgejahre	
			7	8	9		fähigkeit	in €	in €	in €	in €	in €	in €	in €		
			10	11	12			13	14	15	16	17	18	19	20	
	52381000 GWG bis 60 EURO Netto		0,00	0,00	0,00	0,00	0,00	0,00	0,00	0,00	0,00	0,00	97,21	-97,21	0,00	
	ZENSUS															
	52491000 Aufwendungen für		0,00	0,00	0,00	0,00	0,00	0,00	0,00	0,00	0,00	0,00	5.869,66	-5.869,66	0,00	
	Druckerzeugnisse															
14.	- Abschreibungen auf immaterielle		1.900,00	0,00	0,00	0,00	0,00	1.900,00	0,00	1.900,00	1.713,59	186,41	2.228,70	-515,11	0,00	
	Vermögensgegenstände des															
	Anlagevermögens und auf															
	Sachanlagen sowie auf aktivierte															
	Aufwendungen für die Ingangsetzung															
	und Erweiterung der Verwaltung															
	53800000 Abschreibungen auf		1.900,00	0,00	0,00	0,00	0,00	1.900,00	0,00	1.900,00	1.713,59	186,41	1.709,09	4,50	0,00	
	Fahrzeuge, Maschinen und															
	technische Anlagen, Betriebs- und															
	Geschäftsausstattung															
	53801000 Abschreibungen auf		0,00	0,00	0,00	0,00	0,00	0,00	0,00	0,00	0,00	0,00	519,61	-519,61	0,00	
	Geringwertige Wirtschaftsgüter															
	(GWG)															
18.	- Sonstige laufende Aufwendungen		1.700,00	2.100,00	0,00	0,00	-508,49	3.291,51	0,00	3.291,51	3.124,53	166,98	10.742,19	-7.617,66	0,00	
	56120100 Aufwendungen Aus- und		300,00	-100,00	0,00	0,00	-199,58	0,42	0,00	0,42	0,00	0,42	61,20	-61,20	0,00	
	Fortbildung ZENSUS															
	56130000 Aufwendungen für		0,00	0,00	0,00	0,00	0,00	0,00	0,00	0,00	0,00	0,00	376,45	-376,45	0,00	
	Fahrkosten															
	56130100 Aufwendungen für		0,00	100,00	0,00	0,00	-73,31	26,69	0,00	26,69	23,50	3,19	41,10	-17,60	0,00	
	übernommene Reisekosten und															
	Dienstreisen ZENSUS															



Teilergebnisrechnung 2012

Gemeinde: 12 Stadt Grevesmühlen

Hauptproduktbereich 1 Zentrale Verwaltung
 Produktbereich 12 Sicherheit und Ordnung
 Produktgruppe 121 Statistik und Wahlen
 Produkt 12101 Statistik und Wahlen

Nr.	Ertrags- und Aufwandsarten (gemäß § 46 Absatz 1 i.V.m. § 4 Absatz 10 i.V.m. § 2 Absatz 1 GemHVO-Doppik)	Verweis auf Anhang (Ifd.Nr.)	Ansatz des	Verände-	Überplan-	Zweck-	Inanspruch-	Ermächti-	Übertragene	Gesamt-	Ergebnis	Abweichung	Ergebnis	Ergebnis-	Übertra-
			Haushalts-	rung durch	mäßige Auf-	gebundene	nahme der	gungen des	ermächti-	ermächti-	des	im Haus-	des Haus-	veränderung	gung von
			jahres	Nachtrag	wendungen	Mehrerträge	ein- oder	Haushalts-	tungen aus	tungen im	Haushalts-	haltsjahr	haltsvor-	gegenüber	Ermäch-
			und		entsprechende	gegenseitigen	Haushalts-	Haushalts-	Haushalts-	Ergebnis	Ergebnis	Ergebnis	Ergebnis	Ergebnis	Ergebnis
			-aufwendungen	fähigkeit	vorjahren	tungen im	Ergebnis	Ergebnis	Ergebnis	Ergebnis	Ergebnis	Ergebnis	Ergebnis	Ergebnis	Ergebnis
			in €	in €	in €	in €	in €	in €	in €	in €	in €	in €	in €	in €	in €
			1	2	3	4	5	6	7	8	9	10	11	12	13
	56210000 Mieten Wahlraum		0,00	0,00	0,00	0,00	0,00	0,00	0,00	0,00	0,00	0,00	100,00	-100,00	0,00
	56210100 Miete für Seestraße 1, ZENSUS		500,00	2.100,00	0,00	0,00	0,00	2.600,00	0,00	2.600,00	2.532,00	68,00	2.532,00	0,00	0,00
	56244010 Unterhaltung Hardware ZENSUS		0,00	0,00	0,00	0,00	0,00	0,00	0,00	0,00	0,00	0,00	153,86	-153,86	0,00
	56310100 Büromaterial ZENSUS		0,00	0,00	0,00	0,00	0,00	0,00	0,00	0,00	0,00	0,00	726,85	-726,85	0,00
	56330100 Porto ZENSUS		0,00	0,00	0,00	0,00	0,00	0,00	0,00	0,00	0,00	0,00	231,33	-231,33	0,00
	56331000 Aufwendungen für Porto		0,00	0,00	0,00	0,00	0,00	0,00	0,00	0,00	0,00	0,00	4.902,20	-4.902,20	0,00
	56340000 Telefon, Datenübertragungskosten (ZENSUS)		800,00	0,00	0,00	0,00	-235,60	564,40	0,00	564,40	564,34	0,06	892,24	-327,90	0,00
	56390000 Aufwendungen für Verpflegung Wahlvorstände		0,00	0,00	0,00	0,00	0,00	0,00	0,00	0,00	0,00	0,00	720,00	-720,00	0,00
	56411010 Gebäudeversicherung ZENSUS		100,00	0,00	0,00	0,00	0,00	100,00	0,00	100,00	4,69	95,31	4,96	-0,27	0,00
19.	= Summe der laufenden Aufwendungen aus Verwaltungstätigkeit (Summe der Nummern 11 bis 18)		38.800,00	9.400,00	0,00	0,00	1.328,69	49.528,69	0,00	49.528,69	40.133,55	9.395,14	127.911,52	-87.777,97	0,00
20.	= Laufendes Ergebnis aus Verwaltungstätigkeit (Saldo der Nummern 10 und 19)		-28.800,00	-9.400,00	0,00	0,00	-1.328,69	-39.528,69	0,00	-39.528,69	-41.508,10	1.979,41	-26.129,54	-15.378,56	0,00
24.	= Ordentliches Ergebnis (Summe der Nummern 20 und 23)		-28.800,00	-9.400,00	0,00	0,00	-1.328,69	-39.528,69	0,00	-39.528,69	-41.508,10	1.979,41	-26.129,54	-15.378,56	0,00



Teilergebnisrechnung 2012

Gemeinde: 12 Stadt Grevesmühlen

Hauptproduktbereich 1 Zentrale Verwaltung
 Produktbereich 12 Sicherheit und Ordnung
 Produktgruppe 121 Statistik und Wahlen
 Produkt 12101 Statistik und Wahlen

Nr.	Ertrags- und Aufwandsarten (gemäß § 46 Absatz 1 i.V.m. § 4 Absatz 10 i.V.m. § 2 Absatz 1 GemHVO-Doppik)	Verweis auf Anhang (Ifd.Nr.)	Ansatz des	Verände-	Überplan-	Zweck-	Inanspruch-	Ermächti-	Übertragene	Gesamt-	Ergebnis	Abweichung	Ergebnis	Ergebnis-	Übertra-	
			Haushalts-	rung durch	mäßige Auf-	gebundene	nahme der	gungen des	Erträge	ermächti-	ermäch-	des	im Haus-	des Haus-	veränderung	gung von
			jahres	Nachtrag	wendungen	Mehrerträge	ein- oder	Haushalts-	und	gungen im	tigungen im	Haushalts-	haltsjahr	haltsvor-	gegenüber	Ermäch-
			in €	in €	in €	in €	in €	in €	in €	in €	in €	in €	in €	in €	in €	
			1	2	3	4	5	6	7	8	9	10	11	12	13	
28.	= Jahresergebnis (Jahresüberschuss/Jahresfehlbetrag) des Teilhaushaltes vor Verrechnung der internen Leistungsbeziehungen		-28.800,00	-9.400,00	0,00	0,00	-1.328,69	-39.528,69	0,00	-39.528,69	-41.508,10	1.979,41	-26.129,54	-15.378,56	0,00	
30.	- Aufwendungen aus internen Leistungsbeziehungen		0,00	400,00	0,00	0,00	0,00	400,00	0,00	400,00	275,50	124,50	2.092,50	-1.817,00	0,00	
	58100000 Aufwendungen aus internen Leistungsbeziehungen (Bauhof)		0,00	300,00	0,00	0,00	0,00	300,00	0,00	300,00	247,00	53,00	260,00	-13,00	0,00	
	58110000 Aufwendungen aus internen Leistungsbeziehungen (Bauhof/Ordnungsamt)		0,00	0,00	0,00	0,00	0,00	0,00	0,00	0,00	0,00	0,00	1.726,00	-1.726,00	0,00	
	58130000 Aufwendungen aus internen Leistungsbeziehungen (Bauhof/ HA- Komm. Angelegenheiten)		0,00	100,00	0,00	0,00	0,00	100,00	0,00	100,00	28,50	71,50	106,50	-78,00	0,00	
31.	Saldo der Erträge und Aufwendungen aus internen Leistungsbeziehungen (Saldo der Nummern 29 und 30)		0,00	-400,00	0,00	0,00	0,00	-400,00	0,00	-400,00	-275,50	-124,50	-2.092,50	1.817,00	0,00	
32.	= Jahresergebnis (Jahresüberschuss/Jahresfehlbetrag) des Teilhaushaltes nach Verrechnung der internen Leistungsbeziehungen (Summe der Nummern 28 und 31)		-28.800,00	-9.800,00	0,00	0,00	-1.328,69	-39.928,69	0,00	-39.928,69	-41.783,60	1.854,91	-28.222,04	-13.561,56	0,00	



Teilergebnisrechnung 2012

Gemeinde: 12 Stadt Grevesmühlen

Hauptproduktbereich 1 Zentrale Verwaltung
Produktbereich 12 Sicherheit und Ordnung
Produktgruppe 121 Statistik und Wahlen
Produkt 12101 Statistik und Wahlen

Nr.	Ertrags- und Aufwandsarten (gemäß § 46 Absatz 1 i.V.m. § 4 Absatz 10 i.V.m. § 2 Absatz 1 GemHVO-Doppik)	Verweis auf Anhang (Ifd.Nr.)	Ansatz des	Verände-	Überplan-	Zweck-	Inanspruch-	Ermächti-	Übertragene	Gesamt-	Ergebnis	Abweichung	Ergebnis	Ergebnis-	Übertra-
			Haushalts-	rung durch	mäßige Auf-	gebundene	nahme der	gungen des	ermächti-	ermäch-	des	im Haus-	des Haus-	veränderung	gung von
			jahres	Nachtrag	Auf-	Mehrerträge	ein- oder	Haushalts-	gungen aus	ermäch-	tigungen im	Haushalts-	Haushalts-	gegenüber	Ermäch-
			in €	in €	wendungen	und	gegen-	Haushalts-	Haushalts-	Haushalts-	Haushalts-	Haushalts-	Haushalts-	Haushalts-	Haushalts-
			1	2	3	entsprechende	seitigen	vorjahren	vorjahren	vorjahren	vorjahren	vorjahren	vorjahren	vorjahren	vorjahren
			4	5	6	-aufwendungen	Deckungs-								
			in €	in €	in €	fähigkeit	fähigkeit								
			7	8	9										
			10	11	12										
			13												



Teilergebnisrechnung 2012

Gemeinde: 12 Stadt Grevesmühlen

126

Datum: 01.09.2017

Uhrzeit: 14:41:56

Hauptproduktbereich	1	Zentrale Verwaltung
Produktbereich	12	Sicherheit und Ordnung
Produktgruppe	122	Ordnungsangelegenheiten
Produkt	12201	Allgemeine Ordnungsangelegenheiten

Amtsbereich: Produktverantwortliche (r)

GB Ordnungsamt/ Herr Klaus Welzer

Produktbeschreibung

- Erteilung und Verlängerung von Fischereischeinen und Marken
- Aufbewahrung, Aushändigung, Versteigerung und Verwertung von Fundsachen und Unterbringung von Fundtieren
- Kontrolle von Wildschäden
- Sonstige ordnungsbehördliche Aufgaben wie Schiedsstelle, Veranstaltungen, Immissionsschutz (Lärm, Abfall)
- Bußgeldstelle (ruhender Verkehr, sonstige OwiG)
- Haushaltsangelegenheiten
- Schornsteinfegerwesen
- Sondernutzungen
- Gewerbeangelegenheiten
- Sozialbestattungen

Auftragsgrundlage

Bundes-, Landesgesetze und VO und Satzungen
Bestattungsgesetz (BestattG)

Zielgruppen

EinwohnerInnen
Dritte

Produktziele

- Förderung der Fischerei in stehenden und fließenden Gewässern
- Erhalt wirtschaftlicher Werte
- Durchsetzung von Ordnung und Sicherheit, sowie der Daseinsvorsorge
- Durchsetzung der Vorschriften über die Bestattung von Verstorbenen



Teilergebnisrechnung 2012

Gemeinde: 12 Stadt Grevesmühlen

Hauptproduktbereich 1 Zentrale Verwaltung
 Produktbereich 12 Sicherheit und Ordnung
 Produktgruppe 122 Ordnungsangelegenheiten
 Produkt 12201 Allgemeine Ordnungsangelegenheiten

Nr.	Ertrags- und Aufwandsarten (gemäß § 46 Absatz 1 i.V.m. § 4 Absatz 10 i.V.m. § 2 Absatz 1 GemHVO-Doppik)	Verweis auf Anhang (Ifd.Nr.)	Ansatz des	Verände-	Überplan-	Zweck-	Inanspruch-	Ermächti-	Übertragene	Gesamt-	Ergebnis	Abweichung	Ergebnis	Ergebnis-	Übertra-	
			Haushalts-	rung durch	mäßige Auf-	gebundene	nahme der	tigungen des	ermächti-	ermächti-	des	im Haus-	des Haus-	veränderung	gung von	
			jahres	Nachtrag	wendungen	Mehrerträge	ein- oder ge-	Haushalts-	tigungen im	tigungen im	Haushalts-	Haushalts-	Haushalts-	gegenüber	Ermäch-	
			in €	in €	in €	und	genseitigen	jahres	in €	in €	in €	in €	in €	in €	in €	
			1	2	3	entsprechende	Deckungs-		in €	in €	in €	in €	in €	in €	in €	
			4	5	6	-aufwendungen	fähigkeit		7	8	9	10	11	12	13	
4.	+ Öffentlich-rechtliche Leistungsentgelte		20.000,00	200,00	0,00	0,00	0,00	0,00	20.200,00	0,00	20.200,00	24.701,95	-4.501,95	25.192,11	-490,16	0,00
	43120000 Verwaltungsentgelte		7.000,00	0,00	0,00	0,00	0,00	0,00	7.000,00	0,00	7.000,00	11.527,75	-4.527,75	11.918,70	-390,95	0,00
	43140000 Gebühren für Namensänderung		500,00	0,00	0,00	0,00	0,00	0,00	500,00	0,00	500,00	485,00	15,00	0,00	485,00	0,00
	43191000 Verwaltungsgebühren (Schornsteinfegergebühren)		500,00	200,00	0,00	0,00	0,00	0,00	700,00	0,00	700,00	1.862,96	-1.162,96	1.349,82	513,14	0,00
	43220000 Sondernutzungsgebühren		12.000,00	0,00	0,00	0,00	0,00	0,00	12.000,00	0,00	12.000,00	10.826,24	1.173,76	13.314,61	-2.488,37	0,00
	43290000 Sonstige Benutzungsgebühren		0,00	0,00	0,00	0,00	0,00	0,00	0,00	0,00	0,00	0,00	0,00	-1.391,02	1.391,02	0,00
6.	+ Kostenerstattungen und Kostenumlagen		23.900,00	0,00	0,00	0,00	0,00	0,00	23.900,00	0,00	23.900,00	22.673,81	1.226,19	12.746,78	9.927,03	0,00
	44243000 Kostenerstattungen und Kostenumlagen / vom öffentlichen Bereich / von der EU / von Gemeinden und Gemeindeverbänden		17.900,00	0,00	0,00	0,00	0,00	0,00	17.900,00	0,00	17.900,00	0,00	17.900,00	0,00	0,00	0,00
	44251000 Kostenerstattungen von privaten Unternehmen für Sonstiges		500,00	0,00	0,00	0,00	0,00	0,00	500,00	0,00	500,00	0,00	500,00	501,24	-501,24	0,00
	44259000 Kostenerstattungen vom privaten Bereich für Sonstiges		500,00	0,00	0,00	0,00	0,00	0,00	500,00	0,00	500,00	3.583,33	-3.083,33	84,65	3.498,68	0,00
	44259100 Kostenerstattungen für Bestattungen		5.000,00	0,00	0,00	0,00	0,00	0,00	5.000,00	0,00	5.000,00	19.090,48	-14.090,48	12.160,89	6.929,59	0,00



Teilergebnisrechnung 2012

Gemeinde: 12 Stadt Grevesmühlen

Hauptproduktbereich 1 Zentrale Verwaltung
 Produktbereich 12 Sicherheit und Ordnung
 Produktgruppe 122 Ordnungsangelegenheiten
 Produkt 12201 Allgemeine Ordnungsangelegenheiten

Nr.	Ertrags- und Aufwandsarten (gemäß § 46 Absatz 1 i.V.m. § 4 Absatz 10 i.V.m. § 2 Absatz 1 GemHVO-Doppik)	Verweis auf Anhang (Ifd.Nr.)	Ansatz des	Verände-	Überplan-	Zweck-	Inanspruch-	Ermächti-	Übertragene	Gesamt-	Ergebnis	Abweichung	Ergebnis	Ergebnis-	Übertra-
			Haushalts-	rung durch	mäßige Auf-	gebundene	nahme der	gungen des	ermächti-	ermäch-	des	im Haus-	des Haus-	veränderung	gung
			jahres	Nachtrag	wendungen	Mehrerträge	ein- oder	Haushalts-	tungen aus	tigungen im	Haushalts-	haltsjahr	haltsvor-	gegenüber	von
			und		gegenseitigen	Haushalts-	Haushalts-	Haushalts-							
			entsprechende		Deckungs-	vorjahren	vorjahren	vorjahren							
			-aufwendungen		fähigkeit										
			in €	in €	in €	in €	in €	in €	in €	in €	in €	in €	in €	in €	in €
			1	2	3	4	5	6	7	8	9	10	11	12	13
10.	= Summe der laufenden Erträge aus Verwaltungstätigkeit (Summe der Nummern 1 bis 9)		43.900,00	200,00	0,00	0,00	0,00	44.100,00	0,00	44.100,00	47.375,76	-3.275,76	37.938,89	9.436,87	0,00
11.	- Personalaufwendungen		157.600,00	4.900,00	0,00	0,00	6.019,30	168.519,30	0,00	168.519,30	161.451,73	7.067,57	170.458,90	-9.007,17	0,00
	50211000 Dienstbezüge		40.500,00	700,00	0,00	0,00	0,00	41.200,00	0,00	41.200,00	35.166,58	6.033,42	25.027,89	10.138,69	0,00
	50221000 Vergütungen		70.700,00	1.700,00	0,00	0,00	-326,80	72.073,20	0,00	72.073,20	72.073,20	0,00	70.355,01	1.718,19	0,00
	50310000 Beiträge zu Versorgungskassen / Beamte		11.700,00	1.900,00	0,00	0,00	701,50	14.301,50	0,00	14.301,50	14.301,50	0,00	12.732,20	1.569,30	0,00
	50320000 Beiträge zu Versorgungskassen / Arbeitnehmer		2.700,00	100,00	0,00	0,00	-220,37	2.579,63	0,00	2.579,63	2.579,63	0,00	2.494,69	84,94	0,00
	50420000 Beiträge zur gesetzlichen Sozialversicherung / Arbeitnehmer		14.500,00	100,00	0,00	0,00	0,00	14.600,00	0,00	14.600,00	14.429,70	170,30	14.050,10	379,60	0,00
	50490000 Beiträge zur gesetzlichen Sozialversicherung (Unfallversicherung)		600,00	0,00	0,00	0,00	0,00	600,00	0,00	600,00	506,41	93,59	601,08	-94,67	0,00
	50510000 Beihilfen, Unterstützungsleistungen und dergleichen / Beamte		3.000,00	400,00	0,00	0,00	0,00	3.400,00	0,00	3.400,00	2.629,74	770,26	2.566,90	62,84	0,00
	50711000 Zuführungen zu Pensionsrückstellungen (Beamte)		11.600,00	0,00	0,00	0,00	267,90	11.867,90	0,00	11.867,90	11.867,90	0,00	15.765,40	-3.897,50	0,00
	50712000 Zuführungen zu Beihilferückstellungen (Beamte)		2.300,00	0,00	0,00	0,00	73,58	2.373,58	0,00	2.373,58	2.373,58	0,00	3.153,08	-779,50	0,00
	50810000 Zuführungen zu Rückstellungen für nicht genommenen Urlaub, Überstunden u.ä. / Beamte		0,00	0,00	0,00	0,00	5.523,49	5.523,49	0,00	5.523,49	5.523,49	0,00	23.712,55	-18.189,06	0,00



Teilergebnisrechnung 2012

Gemeinde: 12 Stadt Grevesmühlen

Hauptproduktbereich 1 Zentrale Verwaltung
 Produktbereich 12 Sicherheit und Ordnung
 Produktgruppe 122 Ordnungsangelegenheiten
 Produkt 12201 Allgemeine Ordnungsangelegenheiten

Nr.	Ertrags- und Aufwandsarten (gemäß § 46 Absatz 1 i.V.m. § 4 Absatz 10 i.V.m. § 2 Absatz 1 GemHVO-Doppik)	Verweis auf Anhang (Ifd.Nr.)	Ansatz des	Verände-	Überplan-	Zweck-	Inanspruch-	Ermächti-	Übertragene	Gesamt-	Ergebnis	Abweichung	Ergebnis	Ergebnis-	Übertra-
			Haushalts-	rung durch	mäßige Auf-	gebundene	nahme der	tigungen des	ermächti-	Ergebnis	ermäch-	Ergebnis	Ergebnis	veränderung	gung von
			jahres	Nachtrag	wendungen	Mehrerträge	ein- oder	Haushalts-	tigungen im	Ergebnis	tigungen im	Ergebnis	Ergebnis	gegenüber	Ermäch-
			in €	in €	in €	und	in €	in €	in €	in €	in €	in €	in €	in €	in €
			1	2	3	entsprechende	in €	in €	in €	in €	in €	in €	in €	in €	in €
			4	5	6	-aufwendungen	Deckungs-	in €	in €	in €	in €	in €	in €	in €	in €
			7	8	9	fähigkeit	in €	in €	in €	in €	in €	in €	in €	in €	in €
			10	11	12		13	14	15	16	17	18	19	20	21
12.	- Versorgungsaufwendungen		0,00	0,00	0,00	0,00	0,00	0,00	0,00	0,00	-5.272,26	5.272,26	-37.210,59	31.938,33	0,00
	51110000		0,00	0,00	0,00	0,00	0,00	0,00	0,00	0,00	-5.272,26	5.272,26	-37.210,59	31.938,33	0,00
	Versorgungsaufwendungen für Versorgungsempfänger (Beamte)														
13.	- Aufwendungen für Sach- und Dienstleistungen		39.500,00	0,00	0,00	0,00	11.376,43	50.876,43	0,00	50.876,43	49.406,05	1.470,38	36.031,31	13.374,74	0,00
	52490000 Sonstige Aufwendungen für Sachleistungen und Verbrauchsmittel		500,00	0,00	0,00	0,00	-366,76	133,24	0,00	133,24	110,46	22,78	810,84	-700,38	0,00
	52542000 Kostenerstattungen an das Land/ Fischereiabgabe		5.000,00	0,00	0,00	0,00	0,00	5.000,00	0,00	5.000,00	3.552,40	1.447,60	3.619,20	-66,80	0,00
	52920000 Sonstige Aufwendungen für Dienstleistungen - Bestattungen		6.000,00	0,00	0,00	0,00	11.872,67	17.872,67	0,00	17.872,67	17.872,67	0,00	11.407,01	6.465,66	0,00
	52921000 Aufwendungen für Fundtiere		28.000,00	0,00	0,00	0,00	-129,48	27.870,52	0,00	27.870,52	27.870,52	0,00	20.194,26	7.676,26	0,00
18.	- Sonstige laufenden Aufwendungen		1.400,00	0,00	0,00	0,00	-252,80	1.147,20	0,00	1.147,20	147,20	1.000,00	175,00	-27,80	0,00
	56120000 Aufwendungen für Aus- und Fortbildung Schiedsmänner		100,00	0,00	0,00	0,00	-60,80	39,20	0,00	39,20	39,20	0,00	0,00	39,20	0,00
	56250000 Sachverständigenkosten (u. a. Wildschaden)		500,00	0,00	0,00	0,00	0,00	500,00	0,00	500,00	0,00	500,00	0,00	0,00	0,00
	56290000 Sonstige Aufwendungen (Sicherheitsdienst)		500,00	0,00	0,00	0,00	0,00	500,00	0,00	500,00	0,00	500,00	70,00	-70,00	0,00
	56320000 Fachliteratur, Zeitschriften		0,00	0,00	0,00	0,00	0,00	0,00	0,00	0,00	0,00	0,00	0,00	0,00	0,00



Teilergebnisrechnung 2012

Gemeinde: 12 Stadt Grevesmühlen

Hauptproduktbereich 1 Zentrale Verwaltung
 Produktbereich 12 Sicherheit und Ordnung
 Produktgruppe 122 Ordnungsangelegenheiten
 Produkt 12201 Allgemeine Ordnungsangelegenheiten

Nr.	Ertrags- und Aufwandsarten (gemäß § 46 Absatz 1 i.V.m. § 4 Absatz 10 i.V.m. § 2 Absatz 1 GemHVO-Doppik)	Verweis auf Anhang (lfd.Nr.)	Ansatz des	Verände-	Überplan-	Zweck-	Inanspruch-	Ermächti-	Übertragene	Gesamt-	Ergebnis	Abweichung	Ergebnis	Ergebnis-	Übertra-
			Haushalts-	rung durch	mäßige Auf-	gebundene	nahme der	tigungen des	ermächti-	ermächti-	des	im Haus-	des Haus-	veränderung	gung von
			jahres	Nachtrag	wendungen	Mehrerträge	ein- oder	Haushalts-	tigungen im	tigungen im	Haushalts-	Haushalts-	Haushalts-	gegenüber	Ermäch-
			in €	in €	in €	und	gegen-	Haushalts-	in €	in €	in €	in €	in €	in €	in €
			1	2	3	entsprechende	seitigen	vorjahren	in €	in €	in €	in €	in €	in €	in €
			4	5	6	-aufwendungen	Deckungs-		7	8	9	10	11	12	13
			in €	in €	in €	fähigkeit	fähigkeit		in €	in €	in €	in €	in €	in €	in €
	56430000 Sonstige Beiträge BDS		300,00	0,00	0,00	0,00	-192,00	108,00	0,00	108,00	108,00	0,00	105,00	3,00	0,00
19.	= Summe der laufenden Aufwendungen aus Verwaltungstätigkeit (Summe der Nummern 11 bis 18)		198.500,00	4.900,00	0,00	0,00	17.142,93	220.542,93	0,00	220.542,93	205.732,72	14.810,21	169.454,62	36.278,10	0,00
20.	= Laufendes Ergebnis aus Verwaltungstätigkeit (Saldo der Nummern 10 und 19)		-154.600,00	-4.700,00	0,00	0,00	-17.142,93	-176.442,93	0,00	-176.442,93	-158.356,96	-18.085,97	-131.515,73	-26.841,23	0,00
24.	= Ordentliches Ergebnis (Summe der Nummern 20 und 23)		-154.600,00	-4.700,00	0,00	0,00	-17.142,93	-176.442,93	0,00	-176.442,93	-158.356,96	-18.085,97	-131.515,73	-26.841,23	0,00
28.	= Jahresergebnis (Jahresüberschuss/Jahresfehlbetrag) des Teilhaushaltes vor Verrechnung der internen Leistungsbeziehungen		-154.600,00	-4.700,00	0,00	0,00	-17.142,93	-176.442,93	0,00	-176.442,93	-158.356,96	-18.085,97	-131.515,73	-26.841,23	0,00
30.	- Aufwendungen aus internen Leistungsbeziehungen		2.500,00	-1.900,00	0,00	0,00	0,00	600,00	0,00	600,00	874,25	-274,25	3.097,25	-2.223,00	0,00
	58110000 Aufwendungen aus internen Leistungsbeziehungen (Bauhof/Ordnungsamt)		2.500,00	-1.900,00	0,00	0,00	0,00	600,00	0,00	600,00	874,25	-274,25	3.097,25	-2.223,00	0,00
31.	Saldo der Erträge und Aufwendungen aus internen Leistungsbeziehungen (Saldo der Nummern 29 und 30)		-2.500,00	1.900,00	0,00	0,00	0,00	-600,00	0,00	-600,00	-874,25	274,25	-3.097,25	2.223,00	0,00



Teilergebnisrechnung 2012

Gemeinde: 12 Stadt Grevesmühlen

Hauptproduktbereich 1 Zentrale Verwaltung
 Produktbereich 12 Sicherheit und Ordnung
 Produktgruppe 122 Ordnungsangelegenheiten
 Produkt 12201 Allgemeine Ordnungsangelegenheiten

Nr.	Ertrags- und Aufwandsarten (gemäß § 46 Absatz 1 i.V.m. § 4 Absatz 10 i.V.m. § 2 Absatz 1 GemHVO-Doppik)	Verweis auf Anhang (Ifd.Nr.)	Ansatz des	Verände-	Überplan-	Zweck-	Inanspruch-	Ermächti-	Übertragene	Gesamt-	Ergebnis	Abweichung	Ergebnis	Ergebnis-	Übertra-
			Haushalts-	rung durch	mäßige Auf-	gebundene	nahme der	gungen des	ermächti-	ermäch-	des	im Haus-	des Haus-	veränderung	gung von
			jahres	Nachtrag	wendungen	Mehrerträge	ein- oder ge-	Haushalts-	tungen im	tungen im	Haushalts-	Haushalts-	gegenüber	Ermäch-	
			in €	in €	in €	in €	in €	in €	in €	in €	in €	in €	in €	in €	in €
			1	2	3	4	5	6	7	8	9	10	11	12	13
32.	= Jahresergebnis (Jahresüberschuss/Jahresfehlbetrag) des Teilhaushaltes nach Verrechnung der internen Leistungsbeziehungen (Summe der Nummern 28 und 31)		-157.100,00	-2.800,00	0,00	0,00	-17.142,93	-177.042,93	0,00	-177.042,93	-159.231,21	-17.811,72	-134.612,98	-24.618,23	0,00



Teilergebnisrechnung 2012

Gemeinde: 12 Stadt Grevesmühlen

132

Datum: 01.09.2017

Uhrzeit: 14:41:56

Hauptproduktbereich	1	Zentrale Verwaltung
Produktbereich	12	Sicherheit und Ordnung
Produktgruppe	122	Ordnungsangelegenheiten
Produkt	12202	Standesamt

Amtsbereich: Produktverantwortliche (r)

GB Ordnungsamt/ Herr Heinz Karallus

Produktbeschreibung

- Erhebung der erforderlichen Daten, Durchführung und Beurkundung von Eheschließungen, Ausstellung von Ehefähigkeitszeugnissen
- Erhebung der erforderlichen Daten, Durchführung und Beurkundung von Lebenspartnerschaften
- Erhebung der erforderlichen Daten und Beurkundung von Sterbefällen
- Erhebung der erforderlichen Daten und Beurkundung von Geburten
- Nachbeurkundung von Personenstandsfällen, Berichtigung von Personensstandseinträgen
- Fortführung der Personenstandsbücher und Ausstellung von Urkunden daraus Beurkundung und Beglaubigung von Erklärungen, Erhebung der erforderlichen Daten und behördliche Änderung von Namen

Auftragsgrundlage

Personenstandsgesetz (PStG)

Personenstandsverordnung (PStV)

Lebenspartnerschaftsgesetz (LPartG) und Ausführungsgesetz (LPartAusfG M-V)

Bürgerliches Gesetzbuch (BGB), Einführungsgesetz zum Bürgerlichen Gesetzbuch (EGBGB)

Bundesvertriebenengesetz (BVFG)

Dienstanweisung für Standesbeamte und ihre Aufsichtsbehörden (DA)

Namensänderungsgesetz und Verwaltungsvorschrift (NamÄndG, VwVNamändG)

Bestattungsgesetz (BestattG)

Zielgruppen

BürgerInnen

Behörden

Dritte

Produktziele

Registrierung und Fortführung von Personenstand und Namen der Bürger



Teilergebnisrechnung 2012

Gemeinde: 12 Stadt Grevesmühlen

Hauptproduktbereich 1 Zentrale Verwaltung
 Produktbereich 12 Sicherheit und Ordnung
 Produktgruppe 122 Ordnungsangelegenheiten
 Produkt 12202 Standesamt

Nr.	Ertrags- und Aufwandsarten (gemäß § 46 Absatz 1 i.V.m. § 4 Absatz 10 i.V.m. § 2 Absatz 1 GemHVO-Doppik)	Verweis auf Anhang (Ifd.Nr.)	Ansatz des	Verände-	Überplan-	Zweck-	Inanspruch-	Ermächti-	Übertragene	Gesamt-	Ergebnis	Abweichung	Ergebnis	Ergebnis-	Übertra-		
			Haushalts-	rung durch	mäßige Auf-	gebundene	nahme der	tigungen des	ermächti-	ermächti-	des	im Haus-	des Haus-	veränderung	gung von		
			jahres	Nachtrag	wendungen	Mehrerträge	ein- oder ge-	Haushalts-	tigungen im	tungen im	Haushalts-	haltsjahr	haltsvor-	gegenüber	Ermäch-		
			in €	in €	in €	und	gegenseitigen	jahres	aus	ermäch-	in €	in €	in €	in €	in €	tigungen in	
			1	2	3	entsprechende	Deckungs-		Haushalts-	tungen im	9	10	11	12	13	Haushalts-	
						-aufwendungen	fähigkeit		vorjahren	Haushalts-						folgejahre	
			in €	in €	in €	in €	in €	in €	in €	in €	in €	in €	in €	in €	in €	in €	
4.	+ Öffentlich-rechtliche Leistungsentgelte 43120000 Verwaltungsgebühr Standesamt		17.000,00	0,00	0,00	0,00	0,00	0,00	17.000,00	0,00	17.000,00	17.114,53	-114,53	16.095,53	1.019,00	0,00	
			17.000,00	0,00	0,00	0,00	0,00	0,00	17.000,00	0,00	17.000,00	17.114,53	-114,53	16.095,53	1.019,00	0,00	
6.	+ Kostenerstattungen und Kostenumlagen 44259000 Kostenerstattungen vom sonstigen privaten Bereich /Stammbücher		1.000,00	500,00	0,00	0,00	0,00	0,00	1.500,00	0,00	1.500,00	1.737,53	-237,53	1.709,50	28,03	0,00	
			1.000,00	500,00	0,00	0,00	0,00	0,00	1.500,00	0,00	1.500,00	1.737,53	-237,53	1.709,50	28,03	0,00	
10.	= Summe der laufenden Erträge aus Verwaltungstätigkeit (Summe der Nummern 1 bis 9)		18.000,00	500,00	0,00	0,00	0,00	0,00	18.500,00	0,00	18.500,00	18.852,06	-352,06	17.805,03	1.047,03	0,00	
11.	- Personalaufwendungen 50211000 Dienstbezüge 50221000 Vergütungen 50310000 Beiträge zu Versorgungskassen / Beamte 50320000 Beiträge zu Versorgungskassen / Arbeitnehmer 50420000 Beiträge zur gesetzlichen Sozialversicherung / Arbeitnehmer 50490000 Beiträge zur gesetzlichen Sozialversicherung (Unfallversicherung)		113.300,00	23.400,00	0,00	0,00	1.382,26	138.082,26	0,00	138.082,26	0,00	138.082,26	133.974,06	4.108,20	117.500,77	16.473,29	0,00
			70.400,00	300,00	0,00	0,00	-137,06	70.562,94	0,00	70.562,94	0,00	70.562,87	0,07	69.308,63	1.254,24	0,00	
			0,00	15.700,00	0,00	0,00	822,95	16.522,95	0,00	16.522,95	0,00	16.522,95	0,00	0,00	16.522,95	0,00	
			17.900,00	2.600,00	0,00	0,00	1.162,05	21.662,05	0,00	21.662,05	0,00	21.662,05	0,00	18.199,45	3.462,60	0,00	
			0,00	600,00	0,00	0,00	-543,98	56,02	0,00	56,02	0,00	55,97	0,05	0,00	55,97	0,00	
			0,00	3.200,00	0,00	0,00	0,00	3.200,00	0,00	3.200,00	0,00	340,57	2.859,43	0,00	340,57	0,00	
			0,00	200,00	0,00	0,00	50,70	250,70	0,00	250,70	0,00	250,70	0,00	132,41	118,29	0,00	



Teilergebnisrechnung 2012

Gemeinde: 12 Stadt Grevesmühlen

Hauptproduktbereich 1 Zentrale Verwaltung
 Produktbereich 12 Sicherheit und Ordnung
 Produktgruppe 122 Ordnungsangelegenheiten
 Produkt 12202 Standesamt

Nr.	Ertrags- und Aufwandsarten (gemäß § 46 Absatz 1 i.V.m. § 4 Absatz 10 i.V.m. § 2 Absatz 1 GemHVO-Doppik)	Verweis auf Anhang (Ifd.Nr.)	Ansatz des Haushalts- jahres	Verände- rung durch Nachtrag	Überplan- mäßige Auf- wendungen	Zweck- gebundene Mehrerträge und entsprechende -aufwendungen	Inanspruch- nahme der ein- oder ge- genseitigen Deckungs- fähigkeit	Ermächti- gungen des Haushalts- jahres	Übertragene Ermächti- gungen aus Haushalts- vorjahren	Gesamt- ermäch- tigungen im Haus- haltsjahr	Ergebnis des Haushalts- jahres	Abweichung im Haus- haltsjahr	Ergebnis des Haus- haltsvor- jahres	Ergebnis- veränderung gegenüber Haushalts- vorjahr	Übertra- gung von Ermäch- tigungen in Haushalts- folgejahre	
			in €	in €	in €	in €	in €	in €	in €	in €	in €	in €	in €	in €	in €	in €
			1	2	3	4	5	6	7	8	9	10	11	12	13	
	50510000 Beihilfen, Unterstützungsleistungen und dergleichen / Beamte		5.100,00	300,00	0,00	0,00	0,00	5.400,00	0,00	5.400,00	4.189,60	1.210,40	4.036,88	152,72	0,00	
	50699000 Personalnebenaufwendungen / Sonstige		200,00	0,00	0,00	0,00	-12,06	187,94	0,00	187,94	181,76	6,18	151,04	30,72	0,00	
	50711000 Zuführungen zu Pensionsrückstellungen (Beamte)		16.400,00	400,00	0,00	0,00	39,66	16.839,66	0,00	16.839,66	16.839,66	0,00	21.393,63	-4.553,97	0,00	
	50712000 Zuführungen zu Beihilferückstellungen (Beamte)		3.300,00	100,00	0,00	0,00	0,00	3.400,00	0,00	3.400,00	3.367,93	32,07	4.278,73	-910,80	0,00	
12.	- Versorgungsaufwendungen		0,00	0,00	0,00	0,00	0,00	0,00	0,00	0,00	-7.480,94	7.480,94	-50.494,74	43.013,80	0,00	
	51110000 Versorgungsaufwendungen für Versorgungsempfänger (Beamte)		0,00	0,00	0,00	0,00	0,00	0,00	0,00	0,00	-7.480,94	7.480,94	-50.494,74	43.013,80	0,00	
13.	- Aufwendungen für Sach- und Dienstleistungen		1.600,00	1.400,00	0,00	0,00	-105,76	2.894,24	0,00	2.894,24	2.267,25	626,99	2.438,74	-171,49	0,00	
	52490000 Sonstige Aufwendungen für Sachleistungen und Verbrauchsmittel (u.a. Stammbücher, Sträuße)		1.500,00	0,00	0,00	0,00	-105,76	1.394,24	0,00	1.394,24	1.394,24	0,00	1.223,87	170,37	0,00	
	52920000 Sonstige Aufwendungen Dienstleistungen		100,00	1.400,00	0,00	0,00	0,00	1.500,00	0,00	1.500,00	873,01	626,99	1.214,87	-341,86	0,00	
14.	- Abschreibungen auf immaterielle Vermögensgegenstände des Anlagevermögens und auf Sachanlagen sowie auf aktivierte Aufwendungen für die Ingangsetzung und Erweiterung der Verwaltung		1.400,00	0,00	0,00	0,00	0,00	1.400,00	0,00	1.400,00	1.332,80	67,20	1.332,80	0,00	0,00	



Teilergebnisrechnung 2012

Gemeinde: 12 Stadt Grevesmühlen

Hauptproduktbereich 1 Zentrale Verwaltung
 Produktbereich 12 Sicherheit und Ordnung
 Produktgruppe 122 Ordnungsangelegenheiten
 Produkt 12202 Standesamt

Nr.	Ertrags- und Aufwandsarten (gemäß § 46 Absatz 1 i.V.m. § 4 Absatz 10 i.V.m. § 2 Absatz 1 GemHVO-Doppik)	Verweis auf Anhang (Ifd.Nr.)	Ansatz des	Verände-	Überplan-	Zweck-	Inanspruch-	Ermächti-	Übertragene	Gesamt-	Ergebnis	Abweichung	Ergebnis	Ergebnis-	Übertra-	
			Haushalts-	rung durch	mäßige Auf-	gebundene	nahme der	tigungen des	ermächti-	Ergebnis	er-	des	im Haus-	des Haus-	veränderung	gung von
			jahres	Nachtrag	wendungen	Mehrerträge	ein- oder	Haushalts-	tigungen im	des	er-	Haushalts-	haltsjahr	haltsvor-	gegenüber	Ermäch-
			in €	in €	in €	und	gegen-	in €	in €	in €	in €	in €	in €	in €	in €	in €
			1	2	3	entsprechende	seitigen	in €	in €	in €	in €	in €	in €	in €	in €	in €
			4	5	6	-aufwendungen	Deckungs-	in €	in €	in €	in €	in €	in €	in €	in €	in €
			7	8	9	fähigkeit	fähigkeit	in €	in €	in €	in €	in €	in €	in €	in €	in €
			10	11	12			13	14	15	16	17	18	19	20	21
	53200000 Abschreibungen auf immaterielle Vermögensgegenstände		1.400,00	0,00	0,00	0,00	0,00	0,00	1.400,00	0,00	1.400,00	1.332,80	67,20	1.332,80	0,00	0,00
18.	- Sonstige laufenden Aufwendungen		100,00	0,00	0,00	0,00	-20,00	80,00	0,00	80,00	80,00	0,00	50,00	30,00	0,00	
	56430000 Mitgliedsbeitrag Landesverband der Standesbeamten		100,00	0,00	0,00	0,00	-20,00	80,00	0,00	80,00	80,00	0,00	50,00	30,00	0,00	
19.	= Summe der laufenden Aufwendungen aus Verwaltungstätigkeit (Summe der Nummern 11 bis 18)		116.400,00	24.800,00	0,00	0,00	1.256,50	142.456,50	0,00	142.456,50	130.173,17	12.283,33	70.827,57	59.345,60	0,00	
20.	= Laufendes Ergebnis aus Verwaltungstätigkeit (Saldo der Nummern 10 und 19)		-98.400,00	-24.300,00	0,00	0,00	-1.256,50	-123.956,50	0,00	-123.956,50	-111.321,11	-12.635,39	-53.022,54	-58.298,57	0,00	
24.	= Ordentliches Ergebnis (Summe der Nummern 20 und 23)		-98.400,00	-24.300,00	0,00	0,00	-1.256,50	-123.956,50	0,00	-123.956,50	-111.321,11	-12.635,39	-53.022,54	-58.298,57	0,00	
28.	= Jahresergebnis (Jahresüberschuss/Jahresfehlbetrag) des Teilhaushaltes vor Verrechnung der internen Leistungsbeziehungen		-98.400,00	-24.300,00	0,00	0,00	-1.256,50	-123.956,50	0,00	-123.956,50	-111.321,11	-12.635,39	-53.022,54	-58.298,57	0,00	
30.	- Aufwendungen aus internen Leistungsbeziehungen		300,00	-100,00	0,00	0,00	0,00	200,00	0,00	200,00	52,00	148,00	0,00	52,00	0,00	
	58110000 Aufwendungen aus internen Leistungsbeziehungen (Bauhof/Ordnungsamt)		300,00	-100,00	0,00	0,00	0,00	200,00	0,00	200,00	52,00	148,00	0,00	52,00	0,00	



Teilergebnisrechnung 2012

Gemeinde: 12 Stadt Grevesmühlen

Hauptproduktbereich 1 Zentrale Verwaltung
 Produktbereich 12 Sicherheit und Ordnung
 Produktgruppe 122 Ordnungsangelegenheiten
 Produkt 12202 Standesamt

Nr.	Ertrags- und Aufwandsarten (gemäß § 46 Absatz 1 i.V.m. § 4 Absatz 10 i.V.m. § 2 Absatz 1 GemHVO-Doppik)	Verweis auf Anhang (Ifd.Nr.)	Ansatz des Haushalts- jahres	Verände- rung durch Nachtrag	Überplan- mäßige Auf- wendungen	Zweck- gebundene Mehrerträge und entsprechende -aufwendungen	Inanspruch- nahme der ein- oder ge- genseitigen Deckungs- fähigkeit	Ermächti- gungen des Haushalts- jahres	Übertragene Ermächti- gungen aus Haushalts- vorjahren	Gesamt- ermäch- tigungen im Haus- haltsjahr	Ergebnis des Haushalts- jahres	Abweichung im Haus- haltsjahr	Ergebnis des Haus- haltsvor- jahres	Ergebnis- veränderung gegenüber Haushalts- vorjahr	Übertra- gung von Ermäch- tigungen in Haushalts- folgejahre	
			in €	in €	in €	in €	in €	in €	in €	in €	in €	in €	in €	in €	in €	in €
			1	2	3	4	5	6	7	8	9	10	11	12	13	
31.	Saldo der Erträge und Aufwendungen aus internen Leistungsbeziehungen (Saldo der Nummern 29 und 30)		-300,00	100,00	0,00	0,00	0,00	-200,00	0,00	-200,00	-52,00	-148,00	0,00	-52,00	0,00	
32.	= Jahresergebnis (Jahresüberschuss/Jahresfehlbetrag) des Teilhaushaltes nach Verrechnung der internen Leistungsbeziehungen (Summe der Nummern 28 und 31)		-98.700,00	-24.200,00	0,00	0,00	-1.256,50	-124.156,50	0,00	-124.156,50	-111.373,11	-12.783,39	-53.022,54	-58.350,57	0,00	



Teilergebnisrechnung 2012

Gemeinde: 12 Stadt Grevesmühlen

Hauptproduktbereich	1	Zentrale Verwaltung
Produktbereich	12	Sicherheit und Ordnung
Produktgruppe	122	Ordnungsangelegenheiten
Produkt	12203	Einwohnerwesen, Ausweise und sonstige Dokumente

Amtsbereich: Produktverantwortliche (r)

GB Ordnungsamt/ Herr Klaus Welzer

Produktbeschreibung

- Ausstellung amtlicher Führungszeugnisse
- Ausstellung von Personalausweisen
- Passangelegenheiten
- Meldebehördliche Aufgaben auf einzelnen Gebieten
 - Erfassen von Wehrpflichtigen
 - Ausstellen und Ändern von Lohnsteuerkarten
 - Auskunft aus dem Bundeszentralregister
 - Untersuchungsberechtigungsscheine nach dem Jugendarbeitsschutzgesetz
 - Beglaubigungen von Abschriften und Kopien

Auftragsgrundlage

Bundes- und Landesgesetze
Satzungen
organisatorische Regelungen

Zielgruppen

EinwohnerInnen
Institutionen

Nr.	Ertrags- und Aufwandsarten (gemäß § 46 Absatz 1 i.V.m. § 4 Absatz 10 i.V.m. § 2 Absatz 1 GemHVO-Doppik)	Verweis auf Anhang (lfd.Nr.)	Ansatz des	Verände-	Überplan-	Zweck-	Inanspruch-	Ermächti-	Übertragene	Gesamt-	Ergebnis	Abweichung	Ergebnis	Ergebnis-	Übertra-
			Haushalts-	rung durch	mäßige Auf-	gebundene	nahme der	gungen des	ermächti-	ermäch-	des	im Haus-	des Haus-	veränderung	gung von
			jahres	Nachtrag	wendungen	Mehrerträge	ein- oder ge-	Haushalts-	gungen aus	tigungen im	Haushalts-	Haushalts-	Haushalts-	gegenüber	Ermäch-
			in €	in €	in €	und	genseitigen	vorjahres	Haushalts-	Haushalts-	in €	in €	in €	in €	in €
			1	2	3	entsprechende	Deckungs-	Haushalts-	vorjahres	Haushalts-	in €	in €	in €	in €	in €
			4	5	6	fähigkeit	jahres	in €	in €	in €	in €	in €	in €	in €	in €
			7	8	9	10	11	12	13	14	15	16	17	18	19
4.	+ Öffentlich-rechtliche Leistungsentgelte 43110000 Passgebühren und sonstige Dokumente		55.000,00	36.000,00	0,00	0,00	0,00	91.000,00	0,00	91.000,00	99.436,26	-8.436,26	89.052,72	10.383,54	0,00
			40.000,00	35.000,00	0,00	0,00	0,00	75.000,00	0,00	75.000,00	82.978,30	-7.978,30	70.457,50	12.520,80	0,00



Teilergebnisrechnung 2012

Gemeinde: 12 Stadt Grevesmühlen

Hauptproduktbereich	1	Zentrale Verwaltung
Produktbereich	12	Sicherheit und Ordnung
Produktgruppe	122	Ordnungsangelegenheiten
Produkt	12203	Einwohnerwesen, Ausweise und sonstige Dokumente

Nr.	Ertrags- und Aufwandsarten (gemäß § 46 Absatz 1 i.V.m. § 4 Absatz 10 i.V.m. § 2 Absatz 1 GemHVO-Doppik)	Verweis auf Anhang (Ifd.Nr.)	Ansatz des	Verände-	Überplan-	Zweck-	Inanspruch-	Ermächti-	Übertragene	Gesamt-	Ergebnis	Abweichung	Ergebnis	Ergebnis-	Übertra-	
			Haushalts-	rung durch	mäßige Auf-	gebundene	nahme der	gungen des	ermächti-	ermächti-	Ergebnis	im Haus-	des Haus-	veränderung	gung von	
			jahres	Nachtrag	wendungen	Mehrerträge	ein- oder	Haushalts-	tungen im	tungen im	des Haus-	haltsjahr	haltsvor-	gegenüber	Ermäch-	
			in €	in €	in €	und	ge-	jahres	in €	in €	in €	in €	in €	in €	in €	
			1	2	3	entsprechende	genseitigen		in €	in €	in €	in €	in €	in €	in €	
			4	5	6	-aufwendungen	Deckungs-		in €	in €	in €	in €	in €	in €	in €	
			7	8	9	fähigkeit	fähigkeit		in €	in €	in €	in €	in €	in €	in €	
			10	11	12				in €	in €	in €	in €	in €	in €	in €	
			13													
	43120000 sonstige Verwaltungsgebühren		15.000,00	1.000,00	0,00	0,00	0,00	0,00	16.000,00	0,00	16.000,00	16.457,96	-457,96	18.595,22	-2.137,26	0,00
10.	= Summe der laufenden Erträge aus Verwaltungstätigkeit (Summe der Nummern 1 bis 9)		55.000,00	36.000,00	0,00	0,00	0,00	0,00	91.000,00	0,00	91.000,00	99.436,26	-8.436,26	89.052,72	10.383,54	0,00
11.	- Personalaufwendungen		99.900,00	14.400,00	0,00	0,00	4.043,92	118.343,92	0,00	118.343,92	115.045,51	3.298,41	103.338,37	11.707,14	0,00	
	50211000 Dienstbezüge		29.900,00	0,00	0,00	0,00	352,22	30.252,22	0,00	30.252,22	30.252,22	0,00	29.372,18	880,04	0,00	
	50221000 Vergütungen		33.500,00	9.800,00	0,00	0,00	3.040,46	46.340,46	0,00	46.340,46	46.340,46	0,00	32.206,43	14.134,03	0,00	
	50310000 Beiträge zu Versorgungskassen / Beamte		10.300,00	1.500,00	0,00	0,00	536,45	12.336,45	0,00	12.336,45	12.336,45	0,00	10.433,65	1.902,80	0,00	
	50320000 Beiträge zu Versorgungskassen / Arbeitnehmer		1.300,00	400,00	0,00	0,00	0,00	1.700,00	0,00	1.700,00	1.206,89	493,11	1.174,17	32,72	0,00	
	50420000 Beiträge zur gesetzlichen Sozialversicherung / Arbeitnehmer		6.800,00	1.900,00	0,00	0,00	0,00	8.700,00	0,00	8.700,00	6.760,79	1.939,21	6.462,94	297,85	0,00	
	50490000 Beiträge zur gesetzlichen Sozialversicherung (Unfallversicherung)		300,00	100,00	0,00	0,00	0,00	400,00	0,00	400,00	238,21	161,79	314,41	-76,20	0,00	
	50510000 Beihilfen, Unterstützungsleistungen und dergleichen / Beamte		2.700,00	200,00	0,00	0,00	0,00	2.900,00	0,00	2.900,00	2.221,76	678,24	2.149,39	72,37	0,00	
	50711000 Zuführungen zu Pensionsrückstellungen (Beamte)		12.600,00	500,00	0,00	0,00	0,00	13.100,00	0,00	13.100,00	13.073,94	26,06	17.687,67	-4.613,73	0,00	
	50712000 Zuführungen zu Beihilferückstellungen (Beamte)		2.500,00	0,00	0,00	0,00	114,79	2.614,79	0,00	2.614,79	2.614,79	0,00	3.537,53	-922,74	0,00	



Teilergebnisrechnung 2012

Gemeinde: 12 Stadt Grevesmühlen

Hauptproduktbereich	1	Zentrale Verwaltung
Produktbereich	12	Sicherheit und Ordnung
Produktgruppe	122	Ordnungsangelegenheiten
Produkt	12203	Einwohnerwesen, Ausweise und sonstige Dokumente

Nr.	Ertrags- und Aufwandsarten (gemäß § 46 Absatz 1 i.V.m. § 4 Absatz 10 i.V.m. § 2 Absatz 1 GemHVO-Doppik)	Verweis auf Anhang (Ifd.Nr.)	Ansatz des	Verände-	Überplan-	Zweck-	Inanspruch-	Ermächti-	Übertragene	Gesamt-	Ergebnis	Abweichung	Ergebnis	Ergebnis-	Übertra-
			Haushalts-	rung durch	mäßige Auf-	gebundene	nahme der	gungen des	ermächti-	ermäch-	des	im Haus-	des Haus-	veränderung	gung von
			jahres	Nachtrag	wendungen	Mehrerträge	ein- oder	Haushalts-	tungen aus	tigungen im	Haushalts-	haltsjahr	haltsvor-	gegenüber	Ermäch-
			in €	in €	in €	und	gegen-	Haushalts-	in €	in €	in €	in €	in €	in €	in €
			1	2	3	entsprechende	seitigen	vorjahren	in €	in €	9	10	11	12	13
						-aufwendungen	Deckungs-								
						fähigkeit	fähigkeit								
12.	- Versorgungsaufwendungen 51110000 Versorgungsaufwendungen für Versorgungsempfänger (Beamte)		0,00 0,00	0,00 0,00	0,00 0,00	0,00 0,00	0,00 0,00	0,00 0,00	0,00 0,00	0,00 0,00	-5.808,03 -5.808,03	5.808,03 5.808,03	-41.747,67 -41.747,67	35.939,64 35.939,64	0,00 0,00
13.	- Aufwendungen für Sach- und Dienstleistungen 52490000 Aufwendungen für Bundesdruckerei 52541000 Kostenerstattungen an Bund EMA		46.000,00 40.000,00 6.000,00	35.000,00 35.000,00 0,00	0,00 0,00 0,00	0,00 0,00 0,00	-8.010,89 -6.036,53 -1.974,36	72.989,11 68.963,47 4.025,64	0,00 0,00 0,00	72.989,11 68.963,47 4.025,64	72.751,08 68.725,44 4.025,64	238,03 238,03 0,00	63.981,31 58.989,40 4.991,91	8.769,77 9.736,04 -966,27	0,00 0,00 0,00
19.	= Summe der laufenden Aufwendungen aus Verwaltungstätigkeit (Summe der Nummern 11 bis 18)		145.900,00	49.400,00	0,00	0,00	-3.966,97	191.333,03	0,00	191.333,03	181.988,56	9.344,47	125.572,01	56.416,55	0,00
20.	= Laufendes Ergebnis aus Verwaltungstätigkeit (Saldo der Nummern 10 und 19)		-90.900,00	-13.400,00	0,00	0,00	3.966,97	-100.333,03	0,00	-100.333,03	-82.552,30	-17.780,73	-36.519,29	-46.033,01	0,00
24.	= Ordentliches Ergebnis (Summe der Nummern 20 und 23)		-90.900,00	-13.400,00	0,00	0,00	3.966,97	-100.333,03	0,00	-100.333,03	-82.552,30	-17.780,73	-36.519,29	-46.033,01	0,00
28.	= Jahresergebnis (Jahresüberschuss/Jahresfehlbetrag) des Teilhaushaltes vor Verrechnung der internen Leistungsbeziehungen		-90.900,00	-13.400,00	0,00	0,00	3.966,97	-100.333,03	0,00	-100.333,03	-82.552,30	-17.780,73	-36.519,29	-46.033,01	0,00



Teilergebnisrechnung 2012

Gemeinde: 12 Stadt Grevesmühlen

Hauptproduktbereich 1 Zentrale Verwaltung
 Produktbereich 12 Sicherheit und Ordnung
 Produktgruppe 122 Ordnungsangelegenheiten
 Produkt 12203 Einwohnerwesen, Ausweise und sonstige Dokumente

Nr.	Ertrags- und Aufwandsarten (gemäß § 46 Absatz 1 i.V.m. § 4 Absatz 10 i.V.m. § 2 Absatz 1 GemHVO-Doppik)	Verweis auf Anhang (Ifd.Nr.)	Ansatz des Haushalts- jahres	Verände- rung durch Nachtrag	Überplan- mäßige Auf- wendungen	Zweck- gebundene Mehrerträge und entsprechende -aufwendungen	Inanspruch- nahme der ein- oder ge- genseitigen Deckungs- fähigkeit	Ermächti- gungen des Haushalts- jahres	Übertragene Ermächti- gungen aus Haushalts- vorjahren	Gesamt- ermäch- tigungen im Haus- haltsjahr	Ergebnis des Haushalts- jahres	Abweichung im Haus- haltsjahr	Ergebnis des Haus- haltsvor- jahres	Ergebnis- veränderung gegenüber Haushalts- vorjahr	Übertra- gung von Ermäch- tigungen in Haushalts- folgejahre	
			in €	in €	in €	in €	in €	in €	in €	in €	in €	in €	in €	in €	in €	in €
			1	2	3	4	5	6	7	8	9	10	11	12	13	
32.	= Jahresergebnis (Jahresüberschuss/Jahresfehlbetrag) des Teilhaushaltes nach Verrechnung der internen Leistungsbeziehungen (Summe der Nummern 28 und 31)		-90.900,00	-13.400,00	0,00	0,00	3.966,97	-100.333,03	0,00	-100.333,03	-82.552,30	-17.780,73	-36.519,29	-46.033,01	0,00	



Teilergebnisrechnung 2012

Gemeinde: 12 Stadt Grevesmühlen

Hauptproduktbereich	1	Zentrale Verwaltung
Produktbereich	12	Sicherheit und Ordnung
Produktgruppe	123	Verkehrsangelegenheiten
Produkt	12301	Verkehrsangelegenheiten

Amtsbereich: Produktverantwortliche (r)

GB Ordnungsamt/ Herr Klaus Welzer

Produktbeschreibung

- Überwachung des ruhenden Verkehrs
- Erteilung von Genehmigungen und Erlaubnisse (Sondernutzung, Parkausweise, Ausnahmen)
- Einrichtung von Verkehrszeichen und Signalanlagen und Parkscheinautomaten

Auftragsgrundlage

Bundes- und Landesgesetze

Produktziele

Gewährleistung der Verkehrssicherheit

Nutzung des öffentlichen Verkehrsraum (Sondernutzung)

Nr.	Ertrags- und Aufwandsarten (gemäß § 46 Absatz 1 i.V.m. § 4 Absatz 10 i.V.m. § 2 Absatz 1 GemHVO-Doppik)	Verweis auf Anhang (lfd.Nr.)	Ansatz des Haushaltsjahres	Veränderung durch Nachtrag	Überplanmäßige Aufwendungen	Zweckgebundene Mehrerträge und entsprechende -aufwendungen	Inanspruchnahme der ein- oder gegenseitigen Deckungsfähigkeit	Ermächtigungen des Haushaltsjahres	Übertragene Ermächtigungen aus Haushaltsvorjahren	Gesamtermächtigungen im Haushaltsjahr	Ergebnis des Haushaltsjahres	Abweichung im Haushaltsjahr	Ergebnis des Haushaltsvorjahres	Ergebnisveränderung gegenüber Haushaltsvorjahr	Übertragung von Ermächtigungen in Haushaltsfolgejahre	
			in €	in €	in €	in €	in €	in €	in €	in €	in €	in €	in €	in €	in €	in €
			1	2	3	4	5	6	7	8	9	10	11	12	13	
2.	+ Zuwendungen, allgemeine Umlagen und sonstige Transfererträge 41441000 Zuschüsse für lfd. Zwecke vom Bund (ATZ)		0,00	0,00	0,00	0,00	0,00	0,00	0,00	0,00	0,00	0,00	779,86	-779,86	0,00	
			0,00	0,00	0,00	0,00	0,00	0,00	0,00	0,00	0,00	0,00	779,86	-779,86	0,00	
4.	+ Öffentlich-rechtliche Leistungsentgelte 43120000 Gebühren aus OWIG		12.000,00	500,00	0,00	0,00	0,00	12.500,00	0,00	12.500,00	21.564,50	-9.064,50	16.170,15	5.394,35	0,00	
			12.000,00	500,00	0,00	0,00	0,00	12.500,00	0,00	12.500,00	21.564,50	-9.064,50	16.170,15	5.394,35	0,00	
6.	+ Kostenerstattungen und Kostenumlagen 44259000 Kostenerstattungen vom privaten Bereich- Sonstiges (Ölspur)		100,00	0,00	0,00	0,00	0,00	100,00	0,00	100,00	0,00	100,00	0,00	0,00	0,00	
			100,00	0,00	0,00	0,00	0,00	100,00	0,00	100,00	0,00	100,00	0,00	0,00	0,00	



Teilergebnisrechnung 2012

Gemeinde: 12 Stadt Grevesmühlen

Hauptproduktbereich 1 Zentrale Verwaltung
 Produktbereich 12 Sicherheit und Ordnung
 Produktgruppe 123 Verkehrsangelegenheiten
 Produkt 12301 Verkehrsangelegenheiten

Nr.	Ertrags- und Aufwandsarten (gemäß § 46 Absatz 1 i.V.m. § 4 Absatz 10 i.V.m. § 2 Absatz 1 GemHVO-Doppik)	Verweis auf Anhang (Ifd.Nr.)	Ansatz des	Verände-	Überplan-	Zweck-	Inanspruch-	Ermächti-	Übertragene	Gesamt-	Ergebnis	Abweichung	Ergebnis	Ergebnis-	Übertra-
			Haushalts-	rung durch	mäßige Auf-	gebundene	nahme der	gungen des	ermächti-	ermächti-	des	im Haus-	des Haus-	veränderung	gung von
			jahres	Nachtrag	wendungen	Mehrerträge	ein- oder	Haushalts-	tungen im	tungen im	Haushalts-	haltsjahr	haltsvor-	gegenüber	Ermäch-
			und		entsprechende	gegenseitigen	Haushalts-	Haushalts-							
			-aufwendungen	fähigkeit	-jahres	vorfahren	Haushalts-	Haushalts-							
			in €	in €	in €	in €	in €	in €	in €	in €	in €	in €	in €	in €	in €
			1	2	3	4	5	6	7	8	9	10	11	12	13
9.	+ Sonstige laufende Erträge		46.800,00	0,00	0,00	0,00	0,00	46.800,00	0,00	46.800,00	57.377,45	-10.577,45	54.491,64	2.885,81	0,00
	46210000 Ordnungrechtliche Erträge (Bußgelder, Verwarnungsgelder u.a.)		46.800,00	0,00	0,00	0,00	0,00	46.800,00	0,00	46.800,00	57.377,45	-10.577,45	54.491,64	2.885,81	0,00
	46614000 Erträge aus der Auflösung von Rückstellungen ATZ (Teilzeitmodell)		0,00	0,00	0,00	0,00	0,00	0,00	0,00	0,00	0,00	0,00	0,00	0,00	0,00
10.	= Summe der laufenden Erträge aus Verwaltungstätigkeit (Summe der Nummern 1 bis 9)		58.900,00	500,00	0,00	0,00	0,00	59.400,00	0,00	59.400,00	78.941,95	-19.541,95	71.441,65	7.500,30	0,00
11.	- Personalaufwendungen		74.500,00	11.900,00	0,00	0,00	-83,93	86.316,07	0,00	86.316,07	86.313,30	2,77	72.629,25	13.684,05	0,00
	50221000 Vergütungen		58.900,00	10.300,00	0,00	0,00	302,00	69.502,00	0,00	69.502,00	69.502,00	0,00	58.161,52	11.340,48	0,00
	50320000 Beiträge zu Versorgungskassen / Arbeitnehmer		2.300,00	400,00	0,00	0,00	-240,70	2.459,30	0,00	2.459,30	2.456,89	2,41	1.956,81	500,08	0,00
	50420000 Beiträge zur gesetzlichen Sozialversicherung / Arbeitnehmer		12.100,00	1.800,00	0,00	0,00	-161,96	13.738,04	0,00	13.738,04	13.737,68	0,36	11.281,57	2.456,11	0,00
	50490000 Beiträge zur gesetzlichen Sozialversicherung (Unfallversicherung)		500,00	100,00	0,00	0,00	16,73	616,73	0,00	616,73	616,73	0,00	598,19	18,54	0,00
	50820000 Zuführungen zu Rückstellungen für Altersteilzeit, nicht genommenen Urlaub, Überstunden u.ä. / Arbeitnehmer		700,00	-700,00	0,00	0,00	0,00	0,00	0,00	0,00	0,00	0,00	631,16	-631,16	0,00



Teilergebnisrechnung 2012

Gemeinde: 12 Stadt Grevesmühlen

Hauptproduktbereich 1 Zentrale Verwaltung
 Produktbereich 12 Sicherheit und Ordnung
 Produktgruppe 123 Verkehrsangelegenheiten
 Produkt 12301 Verkehrsangelegenheiten

Nr.	Ertrags- und Aufwandsarten (gemäß § 46 Absatz 1 i.V.m. § 4 Absatz 10 i.V.m. § 2 Absatz 1 GemHVO-Doppik)	Verweis auf Anhang (Ifd.Nr.)	Ansatz des	Verände-	Überplan-	Zweck-	Inanspruch-	Ermächti-	Übertragene	Gesamt-	Ergebnis	Abweichung	Ergebnis	Ergebnis-	Übertra-
			Haushalts-	rung durch	mäßige Auf-	gebundene	nahme der	tigungen des	ermächti-	Ergebnis	gung im Haus-	des Haus-	veränderung	gung von	
			jahres	Nachtrag	wendungen	Mehrerträge	ein- oder ge-	Haushalts-	tigungen im	des Haus-	haltsjahr	haltsvor-	gegenüber	Ermäch-	
			in €	in €	in €	und	genseitigen	Ergebnis	in €	in €	in €	in €	in €	in €	in €
			1	2	3	entsprechende	Deckungs-	in €	in €	in €	in €	in €	in €	in €	in €
			4	5	6	-aufwendungen	fähigkeit	7	8	9	10	11	12	13	13
13.	- Aufwendungen für Sach- und Dienstleistungen		100,00	0,00	0,00	0,00	-100,00	0,00	0,00	0,00	0,00	0,00	12,99	-12,99	0,00
	52380000 Geringwertige Wirtschaftsgüter (bis 60 € netto)		100,00	0,00	0,00	0,00	-100,00	0,00	0,00	0,00	0,00	0,00	12,99	-12,99	0,00
14.	- Abschreibungen auf immaterielle Vermögensgegenstände des Anlagevermögens und auf Sachanlagen sowie auf aktivierte Aufwendungen für die Inangsetzung und Erweiterung der Verwaltung		1.900,00	100,00	0,00	0,00	0,00	2.000,00	0,00	2.000,00	1.572,55	427,45	1.363,42	209,13	0,00
	53200000 Abschreibungen auf immaterielle Vermögensgegenstände		300,00	100,00	0,00	0,00	0,00	400,00	0,00	400,00	258,55	141,45	285,62	-27,07	0,00
	53800000 Abschreibungen auf Fahrzeuge, Maschinen und technische Anlagen, Betriebs- und Geschäftsausstattung		1.200,00	0,00	0,00	0,00	0,00	1.200,00	0,00	1.200,00	1.056,00	144,00	1.077,80	-21,80	0,00
	53801000 Abschreibungen auf Geringwertige Wirtschaftsgüter (GWG)		400,00	0,00	0,00	0,00	0,00	400,00	0,00	400,00	258,00	142,00	0,00	258,00	0,00
18.	- Sonstige laufende Aufwendungen		900,00	0,00	0,00	0,00	-308,06	591,94	0,00	591,94	645,23	-53,29	814,23	-169,00	0,00
	56150000 Aufwendungen für Dienstkleidung Verkehrsüberwacher		800,00	0,00	0,00	0,00	-208,06	591,94	0,00	591,94	591,94	0,00	776,23	-184,29	0,00
	56244000 Unterhaltung Hardware/ Kartenlesegerät KBA		100,00	0,00	0,00	0,00	-100,00	0,00	0,00	0,00	0,00	0,00	0,00	0,00	0,00



Teilergebnisrechnung 2012

Gemeinde: 12 Stadt Grevesmühlen

Hauptproduktbereich 1 Zentrale Verwaltung
 Produktbereich 12 Sicherheit und Ordnung
 Produktgruppe 123 Verkehrsangelegenheiten
 Produkt 12301 Verkehrsangelegenheiten

Nr.	Ertrags- und Aufwandsarten (gemäß § 46 Absatz 1 i.V.m. § 4 Absatz 10 i.V.m. § 2 Absatz 1 GemHVO-Doppik)	Verweis auf Anhang (Ifd.Nr.)	Ansatz des	Verände-	Überplan-	Zweck-	Inanspruch-	Ermächti-	Übertragene	Gesamt-	Ergebnis	Abweichung	Ergebnis	Ergebnis-	Übertra-
			Haushalts-	rung durch	mäßige Auf-	gebundene	nahme der	gungen des	ermächti-	ermäch-	des	im Haus-	des Haus-	veränderung	gung
			jahres	Nachtrag	wendungen	Mehrerträge	ein- oder ge-	Haushalts-	tungen im	tungen im	Haushalts-	haltsjahr	haltsvor-	gegenüber	von Ermäch-
			in €	in €	in €	und	gegenseitigen	Haushalts-	in €	in €	in €	in €	in €	in €	in €
			1	2	3	entsprechende	Deckungs-	vorjahre	in €	in €	in €	in €	in €	in €	in €
			4	5	6	-aufwendungen	fähigkeit		7	8	9	10	11	12	13
	56320000 Fachliteratur, Zeitschriften		0,00	0,00	0,00	0,00	0,00	0,00	0,00	0,00	0,00	0,00	38,00	-38,00	0,00
	56512000 Verluste aus dem Abgang von Sachanlagen		0,00	0,00	0,00	0,00	0,00	0,00	0,00	0,00	53,29	-53,29	0,00	53,29	0,00
19.	= Summe der laufenden Aufwendungen aus Verwaltungstätigkeit (Summe der Nummern 11 bis 18)		77.400,00	12.000,00	0,00	0,00	-491,99	88.908,01	0,00	88.908,01	88.531,08	376,93	74.819,89	13.711,19	0,00
20.	= Laufendes Ergebnis aus Verwaltungstätigkeit (Saldo der Nummern 10 und 19)		-18.500,00	-11.500,00	0,00	0,00	491,99	-29.508,01	0,00	-29.508,01	-9.589,13	-19.918,88	-3.378,24	-6.210,89	0,00
24.	= Ordentliches Ergebnis (Summe der Nummern 20 und 23)		-18.500,00	-11.500,00	0,00	0,00	491,99	-29.508,01	0,00	-29.508,01	-9.589,13	-19.918,88	-3.378,24	-6.210,89	0,00
28.	= Jahresergebnis (Jahresüberschuss/Jahresfehlbetrag) des Teilhaushaltes vor Verrechnung der internen Leistungsbeziehungen		-18.500,00	-11.500,00	0,00	0,00	491,99	-29.508,01	0,00	-29.508,01	-9.589,13	-19.918,88	-3.378,24	-6.210,89	0,00
30.	- Aufwendungen aus internen Leistungsbeziehungen		1.000,00	2.200,00	0,00	0,00	0,00	3.200,00	0,00	3.200,00	1.496,50	1.703,50	718,25	778,25	0,00
	58110000 Aufwendungen aus internen Leistungsbeziehungen (Bauhof/Ordnungsamt)		1.000,00	2.200,00	0,00	0,00	0,00	3.200,00	0,00	3.200,00	1.496,50	1.703,50	718,25	778,25	0,00
31.	Saldo der Erträge und Aufwendungen aus internen Leistungsbeziehungen (Saldo der Nummern 29 und 30)		-1.000,00	-2.200,00	0,00	0,00	0,00	-3.200,00	0,00	-3.200,00	-1.496,50	-1.703,50	-718,25	-778,25	0,00



Teilergebnisrechnung 2012

Gemeinde: 12 Stadt Grevesmühlen

Hauptproduktbereich 1 Zentrale Verwaltung
 Produktbereich 12 Sicherheit und Ordnung
 Produktgruppe 123 Verkehrsangelegenheiten
 Produkt 12301 Verkehrsangelegenheiten

Nr.	Ertrags- und Aufwandsarten (gemäß § 46 Absatz 1 i.V.m. § 4 Absatz 10 i.V.m. § 2 Absatz 1 GemHVO-Doppik)	Verweis auf Anhang (Ifd.Nr.)	Ansatz des	Verände-	Überplan-	Zweck-	Inanspruch-	Ermächti-	Übertragene	Gesamt-	Ergebnis	Abweichung	Ergebnis	Ergebnis-	Übertra-
			Haushalts-	rung durch	mäßige Auf-	gebundene	nahme der	gungen des	ermächti-	ermäch-	des	im Haus-	des Haus-	veränderung	gung von
			jahres	Nachtrag	wendungen	Mehrerträge	ein- oder ge-	Haushalts-	tigungen im	tigungen im	Haushalts-	haltsjahr	haltsvor-	gegenüber	Ermäch-
			in €	in €	in €	und	Haushalts-	Haushalts-	in €	in €	in €	in €	in €	in €	in €
			1	2	3	entsprechende	vorjahre	vorjahre	8	9	10	11	12	13	
			in €	in €	in €	-aufwendungen	fähigkeit	jahres	in €	in €	in €	in €	in €	in €	in €
32.	= Jahresergebnis (Jahresüberschuss/Jahresfehlbetrag) des Teilhaushaltes nach Verrechnung der internen Leistungsbeziehungen (Summe der Nummern 28 und 31)		-19.500,00	-13.700,00	0,00	0,00	491,99	-32.708,01	0,00	-32.708,01	-11.085,63	-21.622,38	-4.096,49	-6.989,14	0,00



Teilergebnisrechnung 2012

Gemeinde: 12 Stadt Grevesmühlen

Hauptproduktbereich	1	Zentrale Verwaltung
Produktbereich	12	Sicherheit und Ordnung
Produktgruppe	126	Brandschutz
Produkt	12601	Allgemeiner Brandschutz / Katastrophenschutz

Amtsbereich: Produktverantwortliche (r)

GB Ordnungsamt/ Herr Klaus Welzer

Produktbeschreibung

- Abwehrender Brandschutz
- Technische Hilfeleistung
- Brandverhütungsschau
- Brandschutzerziehung
- Sonstige Hilfeleistungen (Insekten, Ölspur, Überschwemmungen)
- Mitwirkung im Katastrophenschutz

Auftragsgrundlage

Landesgesetze
Brandschutzgesetz

Zielgruppen

- Gewerbetreibende
- Öffentliche Einrichtungen
- EinwohnerInnen

Produktziele

- Schutz von Leben und Gesundheit
- Erhalt von Sachwerten
- Schutz der Umwelt bei Brand und sonstiger Gefahr
- Beseitigung von Gefahren

Nr.	Ertrags- und Aufwandsarten (gemäß § 46 Absatz 1 i.V.m. § 4 Absatz 10 i.V.m. § 2 Absatz 1 GemHVO-Doppik)	Verweis auf Anhang (lfd.Nr.)	Ansatz des	Verände-	Überplan-	Zweck-	Inanspruch-	Ermächti-	Übertragene	Gesamt-	Ergebnis	Abweichung	Ergebnis	Ergebnis-	Übertra-
			Haushalts-	rung durch	mäßige Auf-	gebundene	nahme der	gungen des	ermächti-	ermäch-	des	im Haus-	des Haus-	veränderung	gung von
			jahres	Nachtrag	wendungen	Mehrerträge	ein- oder ge-	Haushalts-	gungen aus	tigungen im	Haushalts-	Haushalts-	des Haus-	gegenüber	Ermäch-
			in €	in €	in €	und	gegenseitigen	Haushalts-	Haushalts-	Haushalts-	Haushalts-	Haushalts-	Haushalts-	Haushalts-	Haushalts-
			1	2	3	entsprechende	Deckungs-	vorjahren	altjahr	altjahr	altjahr	altjahr	altjahr	altjahr	altjahr
			4	5	6	-aufwendungen	fähigkeit								
			7	8	9										
			10	11	12										
			13												
2.	+ Zuwendungen, allgemeine Umlagen und sonstige Transfererträge		21.700,00	-200,00	0,00	0,00	0,00	21.500,00	0,00	21.500,00	24.256,36	-2.756,36	35.819,60	-11.563,24	0,00



Teilergebnisrechnung 2012

Gemeinde: 12 Stadt Grevesmühlen

Hauptproduktbereich 1 Zentrale Verwaltung
 Produktbereich 12 Sicherheit und Ordnung
 Produktgruppe 126 Brandschutz
 Produkt 12601 Allgemeiner Brandschutz / Katastrophenschutz

Nr.	Ertrags- und Aufwandsarten (gemäß § 46 Absatz 1 i.V.m. § 4 Absatz 10 i.V.m. § 2 Absatz 1 GemHVO-Doppik)	Verweis auf Anhang (Ifd.Nr.)	Ansatz des	Verände-	Überplan-	Zweck-	Inanspruch-	Ermächti-	Übertragene	Gesamt-	Ergebnis	Abweichung	Ergebnis	Ergebnis-	Übertra-
			Haushalts-	rung durch	mäßige Auf-	gebundene	nahme der	gungen des	ermächti-	ermächti-	des	im Haus-	des Haus-	veränderung	gung von
			jahres	Nachtrag	Auf-	Mehrerträge	ein- oder ge-	Haushalts-	tigungen aus	tigungen im	Haushalts-	haltsjahr	haltsvor-	gegenüber	Ermäch-
			in €	in €	in €	in €	in €	in €	in €	in €	in €	in €	in €	in €	in €
			1	2	3	4	5	6	7	8	9	10	11	12	13
	41443000 Zuschüsse für laufende Zwecke vom Landkreis - Jugend FW, Katastrophenschutz		600,00	0,00	0,00	0,00	0,00	600,00	0,00	600,00	437,62	162,38	437,62	0,00	0,00
	41510000 Erträge aus der Auflösung von Sonderposten aus Zuwendungen		21.100,00	-200,00	0,00	0,00	0,00	20.900,00	0,00	20.900,00	23.818,74	-2.918,74	35.381,98	-11.563,24	0,00
4.	+ Öffentlich-rechtliche Leistungsentgelte		500,00	0,00	0,00	0,00	0,00	500,00	0,00	500,00	1.084,62	-584,62	4.510,08	-3.425,46	0,00
	43229000 Gebühren für Einsätze Feuerwehr		500,00	0,00	0,00	0,00	0,00	500,00	0,00	500,00	1.084,62	-584,62	4.510,08	-3.425,46	0,00
9.	+ Sonstige laufende Erträge		100,00	200,00	0,00	0,00	0,00	300,00	0,00	300,00	403,00	-103,00	400,00	3,00	0,00
	46114000 Erträge aus der Veräußerung von beweglichen Vermögensgegenständen unterhalb der Wertgrenze i. H. v. 410 Euro		0,00	0,00	0,00	0,00	0,00	0,00	0,00	0,00	0,00	0,00	150,00	-150,00	0,00
	46290000 Spenden		100,00	200,00	0,00	0,00	0,00	300,00	0,00	300,00	400,00	-100,00	250,00	150,00	0,00
	46613000 Erträge aus der Auflösung von sonstigen Sonderposten		0,00	0,00	0,00	0,00	0,00	0,00	0,00	0,00	3,00	-3,00	0,00	3,00	0,00
10.	= Summe der laufenden Erträge aus Verwaltungstätigkeit (Summe der Nummern 1 bis 9)		22.300,00	0,00	0,00	0,00	0,00	22.300,00	0,00	22.300,00	25.743,98	-3.443,98	40.729,68	-14.985,70	0,00
11.	- Personalaufwendungen		22.300,00	500,00	0,00	0,00	80,05	22.880,05	0,00	22.880,05	22.509,49	370,56	23.686,29	-1.176,80	0,00
	50190000 Aufwandsentschädigung		4.700,00	0,00	0,00	0,00	-251,33	4.448,67	0,00	4.448,67	4.448,22	0,45	4.524,91	-76,69	0,00
	50211000 Dienstbezüge		3.500,00	0,00	0,00	0,00	-932,02	2.567,98	0,00	2.567,98	2.564,98	3,00	18,23	2.546,75	0,00



Teilergebnisrechnung 2012

Gemeinde: 12 Stadt Grevesmühlen

Hauptproduktbereich 1 Zentrale Verwaltung
 Produktbereich 12 Sicherheit und Ordnung
 Produktgruppe 126 Brandschutz
 Produkt 12601 Allgemeiner Brandschutz / Katastrophenschutz

Nr.	Ertrags- und Aufwandsarten (gemäß § 46 Absatz 1 i.V.m. § 4 Absatz 10 i.V.m. § 2 Absatz 1 GemHVO-Doppik)	Verweis auf Anhang (Ifd.Nr.)	Ansatz des	Verände-	Überplan-	Zweck-	Inanspruch-	Ermächti-	Übertragene	Gesamt-	Ergebnis	Abweichung	Ergebnis	Ergebnis-	Übertra-
			Haushalts-	rung durch	mäßige Auf-	gebundene	nahme der	gungen des	ermächti-	ermächti-	des	im Haus-	des Haus-	veränderung	gung
			jahres	Nachtrag	wendungen	Mehrerträge	ein- oder	Haushalts-	tungen im	tungen im	Haushalts-	haltsjahr	haltsvor-	gegenüber	von
			und		entsprechende	gegenseitigen	Haushalts-	Haushalts-							
			-aufwendungen	-fähigkeit		Haushalts-	vorjahren	Haushalts-							
			in €	in €	in €	in €	in €	in €	in €	in €	in €	in €	in €	in €	in €
			1	2	3	4	5	6	7	8	9	10	11	12	13
	50221000 Vergütungen		8.600,00	100,00	0,00	0,00	-18,84	8.681,16	0,00	8.681,16	8.677,33	3,83	8.320,04	357,29	0,00
	50310000 Beiträge zu Versorgungskassen / Beamte		1.300,00	200,00	0,00	0,00	-7,70	1.492,30	0,00	1.492,30	1.485,30	7,00	1.253,10	232,20	0,00
	50320000 Beiträge zu Versorgungskassen / Arbeitnehmer		400,00	0,00	0,00	0,00	0,00	400,00	0,00	400,00	309,03	90,97	300,30	8,73	0,00
	50420000 Beiträge zur gesetzlichen Sozialversicherung / Arbeitnehmer		1.800,00	0,00	0,00	0,00	0,00	1.800,00	0,00	1.800,00	1.700,93	99,07	1.665,17	35,76	0,00
	50490000 Beiträge zur gesetzlichen Sozialversicherung (Unfallversicherung)		100,00	0,00	0,00	0,00	-49,43	50,57	0,00	50,57	50,13	0,42	57,08	-6,93	0,00
	50510000 Beihilfen, Unterstützungsleistungen und dergleichen / Beamte		300,00	100,00	0,00	0,00	0,00	400,00	0,00	400,00	242,44	157,56	234,04	8,40	0,00
	50711000 Zuführungen zu Pensionsrückstellungen (Beamte)		1.300,00	100,00	0,00	0,00	-19,98	1.380,02	0,00	1.380,02	1.375,20	4,82	1.703,30	-328,10	0,00
	50712000 Zuführungen zu Beihilferückstellungen (Beamte)		300,00	0,00	0,00	0,00	-21,52	278,48	0,00	278,48	275,04	3,44	340,66	-65,62	0,00
	50810000 Zuführungen zu Rückstellungen für nicht genommenen Urlaub, Überstunden u.ä. / Beamte		0,00	0,00	0,00	0,00	1.380,87	1.380,87	0,00	1.380,87	1.380,87	0,00	5.269,46	-3.888,59	0,00
12.	- Versorgungsaufwendungen		0,00	0,00	0,00	0,00	0,00	0,00	0,00	0,00	-610,93	610,93	-4.020,25	3.409,32	0,00
	51110000 Versorgungsaufwendungen für Versorgungsempfänger (Beamte)		0,00	0,00	0,00	0,00	0,00	0,00	0,00	0,00	-610,93	610,93	-4.020,25	3.409,32	0,00



Teilergebnisrechnung 2012

Gemeinde: 12 Stadt Grevesmühlen

Hauptproduktbereich 1 Zentrale Verwaltung
 Produktbereich 12 Sicherheit und Ordnung
 Produktgruppe 126 Brandschutz
 Produkt 12601 Allgemeiner Brandschutz / Katastrophenschutz

Nr.	Ertrags- und Aufwandsarten (gemäß § 46 Absatz 1 i.V.m. § 4 Absatz 10 i.V.m. § 2 Absatz 1 GemHVO-Doppik)	Verweis auf Anhang (Ifd.Nr.)	Ansatz des	Verände-	Überplan-	Zweck-	Inanspruch-	Ermächti-	Übertragene	Gesamt-	Ergebnis	Abweichung	Ergebnis	Ergebnis-	Übertra-	
			Haushalts-	rung durch	mäßige Auf-	gebundene	nahme der	tigungen des	ermächti-	Ergebnis	eremäch-	des	im Haus-	des Haus-	veränderung	gung von
			jahres	Nachtrag	wendungen	Mehrerträge	ein- oder ge-	Haushalts-	tigungen im	Ergebnis	Ergebnis	Ergebnis	Ergebnis	Ergebnis	Ergebnis	Ergebnis
			in €	in €	in €	in €	in €	in €	in €	in €	in €	in €	in €	in €	in €	
			1	2	3	4	5	6	7	8	9	10	11	12	13	
13.	- Aufwendungen für Sach- und Dienstleistungen		36.700,00	-1.400,00	0,00	0,00	-3.686,37	31.613,63	0,00	31.613,63	22.630,43	8.983,20	41.020,25	-18.389,82	0,00	
	52270000 Aufwendungen für Löschwasser		1.000,00	-1.000,00	0,00	0,00	0,00	0,00	0,00	0,00	0,00	0,00	0,00	0,00	0,00	
	52350000 Fahrzeugunterhaltung		16.000,00	0,00	0,00	0,00	0,00	16.000,00	0,00	16.000,00	12.642,75	3.357,25	29.440,03	-16.797,28	0,00	
	52360000 Unterhaltung der Maschinen und technischen Anlagen		2.500,00	0,00	0,00	0,00	-1.995,30	504,70	0,00	504,70	502,66	2,04	1.813,35	-1.310,69	0,00	
	52370000 Unterhaltung der Betriebs- und Geschäftsausstattung		6.000,00	-100,00	0,00	0,00	0,00	5.900,00	0,00	5.900,00	2.557,32	3.342,68	3.796,44	-1.239,12	0,00	
	52380000 Geringwertige Wirtschaftsgüter (bis 60 € netto)		500,00	0,00	0,00	0,00	7,82	507,82	0,00	507,82	507,82	0,00	552,89	-45,07	0,00	
	52480000 Einsatzverpflegung		400,00	0,00	0,00	0,00	-215,14	184,86	0,00	184,86	184,86	0,00	111,16	73,70	0,00	
	52490000 Sonstige Aufwendungen für Verbrauchsmittel		3.000,00	0,00	0,00	0,00	0,00	3.000,00	0,00	3.000,00	1.090,23	1.909,77	1.606,10	-515,87	0,00	
	52491000 Aufwendungen für Veranstaltungen Jugend FW		300,00	0,00	0,00	0,00	-300,00	0,00	0,00	0,00	0,00	0,00	0,00	0,00	0,00	
	52544000 Kostenerstattungen an Zweckverbände- Löschwasserentnahme		0,00	1.000,00	0,00	0,00	-628,54	371,46	0,00	371,46	0,00	371,46	0,00	0,00	0,00	
	52551000 Kostenerstattung für Verdienstaufschlag an private Unternehmen		1.000,00	1.000,00	0,00	0,00	-425,85	1.574,15	0,00	1.574,15	1.574,15	0,00	129,64	1.444,51	0,00	
	52920000 Sonstige Aufwendungen für Dienstleistungen		6.000,00	-2.300,00	0,00	0,00	-129,36	3.570,64	0,00	3.570,64	3.570,64	0,00	3.570,64	0,00	0,00	



Teilergebnisrechnung 2012

Gemeinde: 12 Stadt Grevesmühlen

Hauptproduktbereich 1 Zentrale Verwaltung
 Produktbereich 12 Sicherheit und Ordnung
 Produktgruppe 126 Brandschutz
 Produkt 12601 Allgemeiner Brandschutz / Katastrophenschutz

Nr.	Ertrags- und Aufwandsarten (gemäß § 46 Absatz 1 i.V.m. § 4 Absatz 10 i.V.m. § 2 Absatz 1 GemHVO-Doppik)	Verweis auf Anhang (Ifd.Nr.)	Ansatz des	Verände-	Überplan-	Zweck-	Inanspruch-	Ermächti-	Übertragene	Gesamt-	Ergebnis	Abweichung	Ergebnis	Ergebnis-	Übertra-	
			Haushalts-	rung durch	mäßige Auf-	gebundene	nahme der	tigungen des	ermächti-	Ergebnis	ermächti-	des	im Haus-	des Haus-	veränderung	gung von
			jahres	Nachtrag	wendungen	Mehrerträge	ein- oder	Haushalts-	tigungen im	Ergebnis	tigungen im	Haushalts-	Haushalts-	gegenüber	Ermäch-	
			und		entsprechende	gegenseitigen	Haushalts-	Ergebnis	Ergebnis	Ergebnis	Ergebnis	Ergebnis	Ergebnis	Ergebnis	Ergebnis	
			-aufwendungen		-aufwendungen	Deckungs-	Ergebnis	Ergebnis	Ergebnis	Ergebnis	Ergebnis	Ergebnis	Ergebnis	Ergebnis	Ergebnis	
			in €	in €	in €	fähigkeit	in €	in €	in €	in €	in €	in €	in €	in €	in €	
			1	2	3		5	6	7	8	9	10	11	12	13	
14.	- Abschreibungen auf immaterielle Vermögensgegenstände des Anlagevermögens und auf Sachanlagen sowie auf aktivierte Aufwendungen für die Ingangsetzung und Erweiterung der Verwaltung		45.400,00	1.400,00	0,00	0,00	0,00	46.800,00	0,00	46.800,00	48.671,68	-1.871,68	94.800,18	-46.128,50	0,00	
	53200000 Abschreibungen auf immaterielle Vermögensgegenstände		400,00	0,00	0,00	0,00	0,00	400,00	0,00	400,00	235,64	164,36	263,39	-27,75	0,00	
	53800000 Abschreibungen auf Fahrzeuge, Maschinen und technische Anlagen, Betriebs- und Geschäftsausstattung		45.000,00	100,00	0,00	0,00	0,00	45.100,00	0,00	45.100,00	46.469,53	-1.369,53	92.896,50	-46.426,97	0,00	
	53801000 Abschreibungen auf Geringwertige Wirtschaftsgüter (GWG)		0,00	1.300,00	0,00	0,00	0,00	1.300,00	0,00	1.300,00	1.966,51	-666,51	1.640,29	326,22	0,00	
16.	- Zuwendungen, Umlagen und sonstige Transferaufwendungen		3.100,00	1.300,00	0,00	0,00	-117,85	4.282,15	0,00	4.282,15	4.282,15	0,00	2.033,88	2.248,27	0,00	
	54159000 Zuschuss für Führerscheinausbildung		1.000,00	1.300,00	0,00	0,00	-51,73	2.248,27	0,00	2.248,27	2.248,27	0,00	0,00	2.248,27	0,00	
	54190000 Zuschüsse für laufende Zwecke an Kameradschaftskasse		2.100,00	0,00	0,00	0,00	-66,12	2.033,88	0,00	2.033,88	2.033,88	0,00	2.033,88	0,00	0,00	
18.	- Sonstige laufende Aufwendungen		30.200,00	600,00	0,00	0,00	-1.302,25	29.497,75	0,00	29.497,75	27.556,49	1.941,26	23.177,66	4.378,83	0,00	
	56120000 Aufwendungen für Aus- und Fortbildung		1.000,00	0,00	0,00	0,00	943,57	1.943,57	0,00	1.943,57	1.943,57	0,00	961,68	981,89	0,00	



Teilergebnisrechnung 2012

Gemeinde: 12 Stadt Grevesmühlen

Hauptproduktbereich 1 Zentrale Verwaltung
 Produktbereich 12 Sicherheit und Ordnung
 Produktgruppe 126 Brandschutz
 Produkt 12601 Allgemeiner Brandschutz / Katastrophenschutz

Nr.	Ertrags- und Aufwandsarten (gemäß § 46 Absatz 1 i.V.m. § 4 Absatz 10 i.V.m. § 2 Absatz 1 GemHVO-Doppik)	Verweis auf Anhang (Ifd.Nr.)	Ansatz des	Verände-	Überplan-	Zweck-	Inanspruch-	Ermächti-	Übertragene	Gesamt-	Ergebnis	Abweichung	Ergebnis	Ergebnis-	Übertra-
			Haushalts-	rung durch	mäßige Auf-	gebundene	nahme der	gungen des	ermächti-	ermächti-	des	im Haus-	des Haus-	veränderung	gung von
			jahres	Nachtrag	wendungen	Mehrerträge	ein- oder	gungen des	tigungen im	tigungen im	Haushalts-	haltsjahr	haltsvor-	gegenüber	Ermäch-
			und		entsprechende	Haushalts-	Haushalts-	Haushalts-	Haushalts-	Haushalts-	Haushalts-	Haushalts-	Haushalts-	Haushalts-	Haushalts-
			-aufwendungen	fähigkeit	vorjahren	vorjahren	vorjahren	vorjahren	vorjahren	vorjahren	vorjahren	vorjahren	vorjahren	vorjahren	vorjahren
			in €	in €	in €	in €	in €	in €	in €	in €	in €	in €	in €	in €	in €
			1	2	3	4	5	6	7	8	9	10	11	12	13
	56130000 Aufwendungen für Reisekosten		300,00	0,00	0,00	0,00	-300,00	0,00	0,00	0,00	0,00	0,00	13,60	-13,60	0,00
	56140000 Aufwendungen für ärztliche Untersuchung		2.000,00	0,00	0,00	0,00	0,00	2.000,00	0,00	2.000,00	440,39	1.559,61	849,75	-409,36	0,00
	56150000 Aufwendungen für Dienst- und Schutzkleidung, persönliche Ausrüstungsgegenstände		3.000,00	0,00	0,00	0,00	0,00	3.000,00	0,00	3.000,00	2.602,35	397,65	2.195,62	406,73	0,00
	56310000 Büromaterial		100,00	0,00	0,00	0,00	-98,30	1,70	0,00	1,70	1,70	0,00	57,56	-55,86	0,00
	56320000 Fachliteratur, Zeitschriften		300,00	0,00	0,00	0,00	-252,00	48,00	0,00	48,00	48,00	0,00	48,00	0,00	0,00
	56340000 Telefon, Datenübertragungskosten		400,00	200,00	0,00	0,00	-115,13	484,87	0,00	484,87	484,87	0,00	0,00	484,87	0,00
	56411000 Inventarversicherung		300,00	0,00	0,00	0,00	-300,00	0,00	0,00	0,00	0,00	0,00	0,00	0,00	0,00
	56412000 Kfz-Versicherungen		2.200,00	0,00	0,00	0,00	34,32	2.234,32	0,00	2.234,32	2.234,32	0,00	2.157,26	77,06	0,00
	56416000 Feuerwehrunfallkasse		20.000,00	-600,00	0,00	0,00	-964,21	18.435,79	0,00	18.435,79	18.435,79	0,00	16.513,59	1.922,20	0,00
	56430000 Beiträge an Kreisfeuerwehrverband und GEMA		400,00	0,00	0,00	0,00	-111,55	288,45	0,00	288,45	288,45	0,00	288,40	0,05	0,00
	56512000 Verluste aus dem Abgang von Sachanlagen		0,00	0,00	0,00	0,00	0,00	0,00	0,00	0,00	16,00	-16,00	0,00	16,00	0,00
	56930000 Repräsentationen, Gratulationen		200,00	1.000,00	0,00	0,00	-138,95	1.061,05	0,00	1.061,05	1.061,05	0,00	92,20	968,85	0,00
19.	= Summe der laufenden Aufwendungen aus Verwaltungstätigkeit (Summe der Nummern 11 bis 18)		137.700,00	2.400,00	0,00	0,00	-5.026,42	135.073,58	0,00	135.073,58	125.039,31	10.034,27	180.698,01	-55.658,70	0,00



Teilergebnisrechnung 2012

Gemeinde: 12 Stadt Grevesmühlen

Hauptproduktbereich 1 Zentrale Verwaltung
 Produktbereich 12 Sicherheit und Ordnung
 Produktgruppe 126 Brandschutz
 Produkt 12601 Allgemeiner Brandschutz / Katastrophenschutz

Nr.	Ertrags- und Aufwandsarten (gemäß § 46 Absatz 1 i.V.m. § 4 Absatz 10 i.V.m. § 2 Absatz 1 GemHVO-Doppik)	Verweis auf Anhang (Ifd.Nr.)	Ansatz des	Verände-	Überplan-	Zweck-	Inanspruch-	Ermächti-	Übertragene	Gesamt-	Ergebnis	Abweichung	Ergebnis	Ergebnis-	Übertra-	
			Haushalts-	rung durch	mäßige Auf-	gebundene	nahme der	gungen des	ermächti-	ermächti-	des	im Haus-	des Haus-	veränderung	gung von	
			jahres	Nachtrag	wendungen	Mehrerträge	ein- oder ge-	Haushalts-	tungen im	tungen im	Haushalts-	Haushalts-	gegenüber	Ermäch-		
			in €	in €	in €	und	gegenseitigen	Haushalts-	in €	in €	in €	in €	in €	in €	in €	in €
			1	2	3	entsprechende	Deckungs-	vorjahre	in €	in €	in €	in €	in €	in €	in €	in €
			4	5	6	-aufwendungen	fähigkeit	in €	in €	in €	in €	in €	in €	in €	in €	in €
			7	8	9			10	11	12	13	14	15	16	17	18
20.	= Laufendes Ergebnis aus Verwaltungstätigkeit (Saldo der Nummern 10 und 19)		-115.400,00	-2.400,00	0,00	0,00	5.026,42	-112.773,58	0,00	-112.773,58	-99.295,33	-13.478,25	-139.968,33	40.673,00	0,00	
24.	= Ordentliches Ergebnis (Summe der Nummern 20 und 23)		-115.400,00	-2.400,00	0,00	0,00	5.026,42	-112.773,58	0,00	-112.773,58	-99.295,33	-13.478,25	-139.968,33	40.673,00	0,00	
28.	= Jahresergebnis (Jahresüberschuss/Jahresfehlbetrag) des Teilhaushaltes vor Verrechnung der internen Leistungsbeziehungen		-115.400,00	-2.400,00	0,00	0,00	5.026,42	-112.773,58	0,00	-112.773,58	-99.295,33	-13.478,25	-139.968,33	40.673,00	0,00	
30.	- Aufwendungen aus internen Leistungsbeziehungen		2.500,00	1.000,00	0,00	0,00	0,00	3.500,00	0,00	3.500,00	2.938,00	562,00	2.865,00	73,00	0,00	
	58110000 Aufwendungen aus internen Leistungsbeziehungen (Bauhof/Ordnungsamt)		2.500,00	700,00	0,00	0,00	0,00	3.200,00	0,00	3.200,00	2.425,25	774,75	2.865,00	-439,75	0,00	
	58130000 Aufwendungen aus internen Leistungsbeziehungen (Bauhof/ HA- Komm. Angelegenheiten)		0,00	300,00	0,00	0,00	0,00	300,00	0,00	300,00	512,75	-212,75	0,00	512,75	0,00	
31.	Saldo der Erträge und Aufwendungen aus internen Leistungsbeziehungen (Saldo der Nummern 29 und 30)		-2.500,00	-1.000,00	0,00	0,00	0,00	-3.500,00	0,00	-3.500,00	-2.938,00	-562,00	-2.865,00	-73,00	0,00	



Teilergebnisrechnung 2012

Gemeinde: 12 Stadt Grevesmühlen

Hauptproduktbereich 1 Zentrale Verwaltung
 Produktbereich 12 Sicherheit und Ordnung
 Produktgruppe 126 Brandschutz
 Produkt 12601 Allgemeiner Brandschutz / Katastrophenschutz

Nr.	Ertrags- und Aufwandsarten (gemäß § 46 Absatz 1 i.V.m. § 4 Absatz 10 i.V.m. § 2 Absatz 1 GemHVO-Doppik)	Verweis auf Anhang (Ifd.Nr.)	Ansatz des Haushalts- jahres	Verände- rung durch Nachtrag	Überplan- mäßige Auf- wendungen	Zweck- gebundene Mehrerträge und entsprechende -aufwendungen	Inanspruch- nahme der ein- oder ge- genseitigen Deckungs- fähigkeit	Ermächti- gungen des Haushalts- jahres	Übertragene Ermächti- gungen aus Haushalts- vorjahren	Gesamt- ermäch- tigungen im Haus- haltsjahr	Ergebnis des Haushalts- jahres	Abweichung im Haus- haltsjahr	Ergebnis des Haus- haltsvor- jahres	Ergebnis- veränderung gegenüber Haushalts- vorjahr	Übertra- gung von Ermäch- tigungen in Haushalts- folgejahre	
			in €	in €	in €	in €	in €	in €	in €	in €	in €	in €	in €	in €	in €	in €
			1	2	3	4	5	6	7	8	9	10	11	12	13	
32.	= Jahresergebnis (Jahresüberschuss/Jahresfehlbetrag) des Teilhaushaltes nach Verrechnung der internen Leistungsbeziehungen (Summe der Nummern 28 und 31)		-117.900,00	-3.400,00	0,00	0,00	5.026,42	-116.273,58	0,00	-116.273,58	-102.233,33	-14.040,25	-142.833,33	40.600,00	0,00	



Teilergebnisrechnung 2012

Gemeinde: 12 Stadt Grevesmühlen

Hauptproduktbereich	2	Schule und Kultur
Produktbereich	20	Schulträgeraufgaben/allgem. Schulverwaltung
Produktgruppe	201	Schulträgeraufgaben, allgemeine Schulverwaltung
Produkt	20101	Allgemeine Schulverwaltung

Amtsbereich: Produktverantwortliche (r)

GB Hauptamt/ Frau Manuela Wulff

Produktbeschreibung

- Zentrale Aufgaben des Schultägers, die keiner Schule direkt zugeordnet werden können, wie Schulentwicklungsplan, Schülerbeförderung, schulübergreifende Aktionen, Elternvertretungsangelegenheiten, Schulkostenbeiträge an freie und kommunale Träger, Schülerbeförderung, Auskunft, Beratung, Koordinierungsaufgaben
 - Vorbereitung von Grundsatzentscheidungen der Schulträger im Verwaltungsbereich

Nr.	Ertrags- und Aufwandsarten (gemäß § 46 Absatz 1 i.V.m. § 4 Absatz 10 i.V.m. § 2 Absatz 1 GemHVO-Doppik)	Verweis auf Anhang (Ifd.Nr.)	Ansatz des Haushaltsjahres	Veränderung durch Nachtrag	Überplanmäßige Aufwendungen	Zweckgebundene Mehrerträge und entsprechende -aufwendungen	Inanspruchnahme der ein- oder gegenseitigen Deckungsfähigkeit	Ermächtigungen des Haushaltsjahres	Übertragene Ermächtigungen aus Haushaltsvorjahren	Gesamtermächtigungen im Haushaltsjahr	Ergebnis des Haushaltsjahres	Abweichung im Haushaltsjahr	Ergebnis des Haushaltsvorjahres	Ergebnisveränderung gegenüber Haushaltsvorjahr	Übertragung von Ermächtigungen in Haushaltsfolgejahre	
			in €	in €	in €	in €	in €	in €	in €	in €	in €	in €	in €	in €	in €	in €
			1	2	3	4	5	6	7	8	9	10	11	12	13	
2.	+ Zuwendungen, allgemeine Umlagen und sonstige Transfererträge <i>41441000 Zuschuss für laufende Zwecke vom Bund</i>		0,00	0,00	0,00	0,00	0,00	0,00	0,00	0,00	0,00	0,00	18.081,00	-18.081,00	0,00	
			0,00	0,00	0,00	0,00	0,00	0,00	0,00	0,00	0,00	0,00	18.081,00	-18.081,00	0,00	
6.	+ Kostenerstattungen und Kostenumlagen <i>44259000 Kostenerstattungen und Kostenumlagen vom sonstigen privaten Bereich</i>		0,00	0,00	0,00	0,00	0,00	0,00	0,00	0,00	15.088,65	-15.088,65	0,00	15.088,65	0,00	
			0,00	0,00	0,00	0,00	0,00	0,00	0,00	0,00	15.088,65	-15.088,65	0,00	15.088,65	0,00	
10.	= Summe der laufenden Erträge aus Verwaltungstätigkeit (Summe der Nummern 1 bis 9)		0,00	0,00	0,00	0,00	0,00	0,00	0,00	0,00	15.088,65	-15.088,65	18.081,00	-2.992,35	0,00	
11.	- Personalaufwendungen		10.900,00	-4.400,00	0,00	0,00	-1.827,19	4.672,81	0,00	4.672,81	4.110,41	562,40	10.474,11	-6.363,70	0,00	



Teilergebnisrechnung 2012

Gemeinde: 12 Stadt Grevesmühlen

Hauptproduktbereich 2 Schule und Kultur
 Produktbereich 20 Schulträgeraufgaben/allgem. Schulverwaltung
 Produktgruppe 201 Schulträgeraufgaben, allgemeine Schulverwaltung
 Produkt 20101 Allgemeine Schulverwaltung

Nr.	Ertrags- und Aufwandsarten (gemäß § 46 Absatz 1 i.V.m. § 4 Absatz 10 i.V.m. § 2 Absatz 1 GemHVO-Doppik)	Verweis auf Anhang (Ifd.Nr.)	Ansatz des	Verände-	Überplan-	Zweck-	Inanspruch-	Ermächti-	Übertragene	Gesamt-	Ergebnis	Abweichung	Ergebnis	Ergebnis-	Übertra-
			Haushalts-	rung durch	mäßige Auf-	gebundene	nahme der	gungen des	ermächti-	ermächti-	des	im Haus-	des Haus-	veränderung	gung von
			jahres	Nachtrag	wendungen	Mehrerträge	ein- oder ge-	Haushalts-	tungen im	tungen im	Haushalts-	Haushalts-	veränderung	gegenüber	Ermäch-
			und		genseitigen	Haushalts-	Haushalts-	Haushalts-	Haushalts-	Haushalts-	Haushalts-	Haushalts-	Haushalts-	Haushalts-	Haushalts-
			entsprechende	fähigkeit	vorjahren	vorjahren	vorjahren	vorjahren	vorjahren	vorjahren	vorjahren	vorjahren	vorjahren	vorjahren	vorjahren
			-aufwendungen												
			in €	in €	in €	in €	in €	in €	in €	in €	in €	in €	in €	in €	in €
			1	2	3	4	5	6	7	8	9	10	11	12	13
	50221000 Vergütungen		8.600,00	-3.600,00	0,00	0,00	-1.723,75	3.276,25	0,00	3.276,25	3.178,68	97,57	8.459,36	-5.280,68	0,00
	50320000 Beiträge zu Versorgungskassen / Arbeitnehmer		400,00	0,00	0,00	0,00	-103,44	296,56	0,00	296,56	296,47	0,09	300,92	-4,45	0,00
	50420000 Beiträge zur gesetzlichen Sozialversicherung / Arbeitnehmer		1.800,00	-800,00	0,00	0,00	0,00	1.000,00	0,00	1.000,00	585,11	414,89	1.665,87	-1.080,76	0,00
	50490000 Beiträge zur gesetzlichen Sozialversicherung (Unfallversicherung)		100,00	0,00	0,00	0,00	0,00	100,00	0,00	100,00	50,15	49,85	47,96	2,19	0,00
16.	- Zuwendungen, Umlagen und sonstige Transferaufwendungen		0,00	0,00	0,00	0,00	14.750,12	14.750,12	0,00	14.750,12	14.750,12	0,00	0,00	14.750,12	0,00
	54610000 Rückzahlung von allgemeinen Zuweisungen an den Bund		0,00	0,00	0,00	0,00	14.750,12	14.750,12	0,00	14.750,12	14.750,12	0,00	0,00	14.750,12	0,00
18.	- Sonstige laufenden Aufwendungen		0,00	0,00	0,00	0,00	0,00	0,00	0,00	0,00	0,00	0,00	25.200,00	-25.200,00	0,00
	56250000 Beratungsdienst für Schulprojekt		0,00	0,00	0,00	0,00	0,00	0,00	0,00	0,00	0,00	0,00	25.200,00	-25.200,00	0,00
19.	= Summe der laufenden Aufwendungen aus Verwaltungstätigkeit (Summe der Nummern 11 bis 18)		10.900,00	-4.400,00	0,00	0,00	12.922,93	19.422,93	0,00	19.422,93	18.860,53	562,40	35.674,11	-16.813,58	0,00
20.	= Laufendes Ergebnis aus Verwaltungstätigkeit (Saldo der Nummern 10 und 19)		-10.900,00	4.400,00	0,00	0,00	-12.922,93	-19.422,93	0,00	-19.422,93	-3.771,88	-15.651,05	-17.593,11	13.821,23	0,00



Teilergebnisrechnung 2012

Gemeinde: 12 Stadt Grevesmühlen

Hauptproduktbereich 2 Schule und Kultur
 Produktbereich 20 Schulträgeraufgaben/allgem. Schulverwaltung
 Produktgruppe 201 Schulträgeraufgaben, allgemeine Schulverwaltung
 Produkt 20101 Allgemeine Schulverwaltung

Nr.	Ertrags- und Aufwandsarten (gemäß § 46 Absatz 1 i.V.m. § 4 Absatz 10 i.V.m. § 2 Absatz 1 GemHVO-Doppik)	Verweis auf Anhang (Ifd.Nr.)	Ansatz des Haushalts- jahres	Verände- rung durch Nachtrag	Überplan- mäßige Auf- wendungen	Zweck- gebundene Mehrerträge und entsprechende -aufwendungen	Inanspruch- nahme der ein- oder ge- genseitigen Deckungs- fähigkeit	Ermächti- gungen des Haushalts- jahres	Übertragene Ermächti- gungen aus Haushalts- vorjahren	Gesamt- ermäch- tigungen im Haus- haltsjahr	Ergebnis des Haushalts- jahres	Abweichung im Haus- haltsjahr	Ergebnis des Haus- haltsvor- jahres	Ergebnis- veränderung gegenüber Haushalts- vorjahr	Übertra- gung von Ermäch- tigungen in Haushalts- folgejahre	
			in €	in €	in €	in €	in €	in €	in €	in €	in €	in €	in €	in €	in €	in €
			1	2	3	4	5	6	7	8	9	10	11	12	13	
24.	= Ordentliches Ergebnis (Summe der Nummern 20 und 23)		-10.900,00	4.400,00	0,00	0,00	-12.922,93	-19.422,93	0,00	-19.422,93	-3.771,88	-15.651,05	-17.593,11	13.821,23	0,00	
28.	= Jahresergebnis (Jahresüberschuss/Jahresfehlbetrag) des Teilhaushaltes vor Verrechnung der internen Leistungsbeziehungen		-10.900,00	4.400,00	0,00	0,00	-12.922,93	-19.422,93	0,00	-19.422,93	-3.771,88	-15.651,05	-17.593,11	13.821,23	0,00	
32.	= Jahresergebnis (Jahresüberschuss/Jahresfehlbetrag) des Teilhaushaltes nach Verrechnung der internen Leistungsbeziehungen (Summe der Nummern 28 und 31)		-10.900,00	4.400,00	0,00	0,00	-12.922,93	-19.422,93	0,00	-19.422,93	-3.771,88	-15.651,05	-17.593,11	13.821,23	0,00	



Teilergebnisrechnung 2012

Gemeinde: 12 Stadt Grevesmühlen

Hauptproduktbereich 2 Schule und Kultur
 Produktbereich 21 Schulträgeraufgaben - allgemeinbildende Schulen
 Produktgruppe 211 Grundschulen (§ 11 Abs. 2 Nr. 1a SchulG M-V)
 Produkt 21101 Schulkostenbeiträge Grundschulen

Amtsbereich: Produktverantwortliche (r)

GB Hauptamt/ Frau Manuela Wulff

Nr.	Ertrags- und Aufwandsarten (gemäß § 46 Absatz 1 i.V.m. § 4 Absatz 10 i.V.m. § 2 Absatz 1 GemHVO-Doppik)	Verweis auf Anhang (Ifd.Nr.)	Ansatz des	Verände-	Überplan-	Zweck-	Inanspruch-	Ermächti-	Übertragene	Gesamt-	Ergebnis	Abweichung	Ergebnis	Ergebnis-	Übertra-		
			Haushalts-	rung durch	mäßige Auf-	gebundene	nahme der	tigungen des	ermächti-	Ergebnis	ung aus	ermächti-	des	im Haus-	des Haus-	veränderung	gung von
			jahres	Nachtrag	wendungen	Mehrerträge	ein- oder ge-	Haushalts-	tigungen im	Ergebnis	Ergebnis	Ergebnis	Ergebnis	Ergebnis	Ergebnis	Ergebnis	Ergebnis
			in €	in €	in €	und	entgegen-	Ergebnis	Ergebnis	Ergebnis	Ergebnis	Ergebnis	Ergebnis	Ergebnis	Ergebnis	Ergebnis	
			1	2	3	entsprechende	seitigen	Ergebnis	Ergebnis	Ergebnis	Ergebnis	Ergebnis	Ergebnis	Ergebnis	Ergebnis	Ergebnis	
			4	5	6	-aufwendungen	Deckungs-	Ergebnis	Ergebnis	Ergebnis	Ergebnis	Ergebnis	Ergebnis	Ergebnis	Ergebnis	Ergebnis	
			7	8	9	fähigkeit	fähigkeit	Ergebnis	Ergebnis	Ergebnis	Ergebnis	Ergebnis	Ergebnis	Ergebnis	Ergebnis	Ergebnis	
			10	11	12			Ergebnis	Ergebnis	Ergebnis	Ergebnis	Ergebnis	Ergebnis	Ergebnis	Ergebnis	Ergebnis	
			13	14	15			Ergebnis	Ergebnis	Ergebnis	Ergebnis	Ergebnis	Ergebnis	Ergebnis	Ergebnis	Ergebnis	
11.	- Personalaufwendungen		2.400,00	-900,00	0,00	0,00	246,66	1.746,66	0,00	1.746,66	1.659,19	87,47	2.116,27	-457,08	0,00		
	50221000 Vergütungen		1.800,00	-800,00	0,00	0,00	281,74	1.281,74	0,00	1.281,74	1.281,74	0,00	1.701,08	-419,34	0,00		
	50320000 Beiträge zu Versorgungskassen / Arbeitnehmer		100,00	0,00	0,00	0,00	-42,33	57,67	0,00	57,67	57,67	0,00	60,42	-2,75	0,00		
	50420000 Beiträge zur gesetzlichen Sozialversicherung / Arbeitnehmer		400,00	-100,00	0,00	0,00	7,25	307,25	0,00	307,25	307,25	0,00	342,78	-35,53	0,00		
	50490000 Beiträge zur gesetzlichen Sozialversicherung (Unfallversicherung)		100,00	0,00	0,00	0,00	0,00	100,00	0,00	100,00	12,53	87,47	11,99	0,54	0,00		
13.	- Aufwendungen für Sach- und Dienstleistungen		15.000,00	0,00	0,00	0,00	-2.412,35	12.587,65	0,00	12.587,65	8.626,38	3.961,27	19.092,58	-10.466,20	0,00		
	52543000 Schullastenausgleich an Gemeinden		9.000,00	0,00	0,00	0,00	-2.704,04	6.295,96	0,00	6.295,96	3.026,38	3.269,58	11.892,58	-8.866,20	0,00		
	52549000 Schullastenausgleich an kirchliche Einrichtungen		6.000,00	0,00	0,00	0,00	-3.241,64	2.758,36	0,00	2.758,36	2.066,67	691,69	3.300,00	-1.233,33	0,00		
	52551000 Schullastenausgleich an private Unternehmen		0,00	0,00	0,00	0,00	3.533,33	3.533,33	0,00	3.533,33	3.533,33	0,00	3.900,00	-366,67	0,00		
19.	= Summe der laufenden Aufwendungen aus Verwaltungstätigkeit (Summe der Nummern 11 bis 18)		17.400,00	-900,00	0,00	0,00	-2.165,69	14.334,31	0,00	14.334,31	10.285,57	4.048,74	21.208,85	-10.923,28	0,00		



Teilergebnisrechnung 2012

Gemeinde: 12 Stadt Grevesmühlen

Hauptproduktbereich	2	Schule und Kultur
Produktbereich	21	Schulträgeraufgaben - allgemeinbildende Schulen
Produktgruppe	211	Grundschulen (§ 11 Abs. 2 Nr. 1a SchulG M-V)
Produkt	21101	Schulkostenbeiträge Grundschulen

Nr.	Ertrags- und Aufwandsarten (gemäß § 46 Absatz 1 i.V.m. § 4 Absatz 10 i.V.m. § 2 Absatz 1 GemHVO-Doppik)	Verweis auf Anhang (Ifd.Nr.)	Ansatz des Haushalts- jahres	Verände- rung durch Nachtrag	Überplan- mäßige Auf- wendungen	Zweck- gebundene Mehrerträge und entsprechende -aufwendungen	Inanspruch- nahme der ein- oder ge- genseitigen Deckungs- fähigkeit	Ermächti- gungen des Haushalts- jahres	Übertragene Ermächti- gungen aus Haushalts- vorjahren	Gesamt- ermäch- tigungen im Haus- haltsjahr	Ergebnis des Haushalts- jahres	Abweichung im Haus- haltsjahr	Ergebnis des Haus- haltsvor- jahres	Ergebnis- veränderung gegenüber Haushalts- vorjahr	Übertra- gung von Ermäch- tigungen in Haushalts- folgejahre	
			in €	in €	in €	in €	in €	in €	in €	in €	in €	in €	in €	in €	in €	in €
			1	2	3	4	5	6	7	8	9	10	11	12	13	
20.	= Laufendes Ergebnis aus Verwaltungstätigkeit (Saldo der Nummern 10 und 19)		-17.400,00	900,00	0,00	0,00	2.165,69	-14.334,31	0,00	-14.334,31	-10.285,57	-4.048,74	-21.208,85	10.923,28	0,00	
24.	= Ordentliches Ergebnis (Summe der Nummern 20 und 23)		-17.400,00	900,00	0,00	0,00	2.165,69	-14.334,31	0,00	-14.334,31	-10.285,57	-4.048,74	-21.208,85	10.923,28	0,00	
28.	= Jahresergebnis (Jahresüberschuss/Jahresfehlbetrag) des Teilhaushaltes vor Verrechnung der internen Leistungsbeziehungen		-17.400,00	900,00	0,00	0,00	2.165,69	-14.334,31	0,00	-14.334,31	-10.285,57	-4.048,74	-21.208,85	10.923,28	0,00	
32.	= Jahresergebnis (Jahresüberschuss/Jahresfehlbetrag) des Teilhaushaltes nach Verrechnung der internen Leistungsbeziehungen (Summe der Nummern 28 und 31)		-17.400,00	900,00	0,00	0,00	2.165,69	-14.334,31	0,00	-14.334,31	-10.285,57	-4.048,74	-21.208,85	10.923,28	0,00	



Teilergebnisrechnung 2012

Gemeinde: 12 Stadt Grevesmühlen

Hauptproduktbereich	2	Schule und Kultur
Produktbereich	21	Schulträgeraufgaben - allgemeinbildende Schulen
Produktgruppe	211	Grundschulen (§ 11 Abs. 2 Nr. 1a SchulG M-V)
Produkt	21102	Grundschule "Fritz- Reuter" Grevesmühlen

Amtsbereich: Produktverantwortliche (r)

GB Hauptamt/ Frau Manuela Wulff

Produktbeschreibung

- Bereitstellung der Grundschule "Fritz Reuter" Grevesmühlen für Bildungszwecke
- Bereitstellung von Einrichtung, Lehr- und Lehrmitteln
- Fortbildung des nicht lehrenden Personals

Auftragsgrundlage

Schulgesetz M-V

Zielgruppen

- SchülerInnen
- Eltern

Produktziele

- Wirtschaftlicher Betrieb der GS "Fritz Reuter" Grevesmühlen
- Sicherstellung und Weiterentwicklung eines bedarfsgerechten Grundschulangebotes

Nr.	Ertrags- und Aufwandsarten (gemäß § 46 Absatz 1 i.V.m. § 4 Absatz 10 i.V.m. § 2 Absatz 1 GemHVO-Doppik)	Verweis auf Anhang (lfd.Nr.)	Ansatz des	Verände-	Überplan-	Zweck-	Inanspruch-	Ermächti-	Übertragene	Gesamt-	Ergebnis	Abweichung	Ergebnis	Ergebnis-	Übertra-	
			Haushalts-	rung durch	mäßige Auf-	gebundene	nahme der	tigungen des	ermächti-	ermäch-	Ergebnis	Ergebnis-	veränderung	gung von		
			jahres	Nachtrag	wendungen	Mehrerträge	ein- oder ge-	Haushalts-	tungen im	Ergebnis	Ergebnis	gegenüber	Ermäch-			
			in €	in €	in €	und	gegenseitigen	jahres	aus	im	in €	in €	in €	in €	in €	tigungen in
			1	2	3	entsprechende	Deckungs-		Haushalts-	Haushalts-	in €	in €	in €	in €	in €	Haushalts-
						-aufwendungen	fähigkeit		vorjahren	jahr						folgejahre
2.	+ Zuwendungen, allgemeine Umlagen und sonstige Transfererträge		1.800,00	14.100,00	0,00	0,00	0,00	0,00	15.900,00	0,00	15.900,00	17.564,65	-1.664,65	4.069,07	13.495,58	0,00
	41441000 Zuschüsse für laufende Zwecke vom Bund (ATZ, Schultagsbegleiter)		800,00	13.000,00	0,00	0,00	0,00	0,00	13.800,00	0,00	13.800,00	13.799,16	0,84	839,16	12.960,00	0,00
	41442000 Zuweisungen und Zuschüsse für laufende Zwecke vom Land		0,00	0,00	0,00	0,00	0,00	0,00	0,00	0,00	0,00	0,00	0,00	866,66	-866,66	0,00



Teilergebnisrechnung 2012

Gemeinde: 12 Stadt Grevesmühlen

Hauptproduktbereich 2 Schule und Kultur
 Produktbereich 21 Schulträgeraufgaben - allgemeinbildende Schulen
 Produktgruppe 211 Grundschulen (§ 11 Abs. 2 Nr. 1a SchulG M-V)
 Produkt 21102 Grundschule "Fritz- Reuter" Grevesmühlen

Nr.	Ertrags- und Aufwandsarten (gemäß § 46 Absatz 1 i.V.m. § 4 Absatz 10 i.V.m. § 2 Absatz 1 GemHVO-Doppik)	Verweis auf Anhang (Ifd.Nr.)	Ansatz des	Verände-	Überplan-	Zweck-	Inanspruch-	Ermächti-	Übertragene	Gesamt-	Ergebnis	Abweichung	Ergebnis	Ergebnis-	Übertra-	
			Haushalts-	rung durch	mäßige Auf-	gebundene	nahme der	gungen des	ermächti-	Ergebnis	ermäch-	des	im Haus-	des Haus-	veränderung	gung von
			jahres	Nachtrag	wendungen	Mehrerträge	ein- oder	Haushalts-	tigungen im	des	tigungen im	Haushalts-	Haushalts-	Haushalts-	gegenüber	Ermäch-
			und		entsprechende	gegenseitigen	jahres	Haushalts-	Haushalts-	Haushalts-	Haushalts-	Haushalts-	Haushalts-	tigungen in		
			-aufwendungen	fähigkeit				vorjahren	vorjahren	vorjahren	vorjahren	vorjahren	vorjahren	Haushalts-		
														folgejahre		
			in €	in €	in €	in €	in €	in €	in €	in €	in €	in €	in €	in €		
			1	2	3	4	5	6	7	8	9	10	11	12	13	
	41443000 Zuweisungen und Zuschüsse für laufende Zwecke vom Landkreis		0,00	800,00	0,00	0,00	0,00	800,00	0,00	800,00	866,66	-66,66	0,00	866,66	0,00	
	41510000 Erträge aus der Auflösung von Sonderposten aus Zuwendungen		1.000,00	300,00	0,00	0,00	0,00	1.300,00	0,00	1.300,00	2.898,83	-1.598,83	2.363,25	535,58	0,00	
3.	+ Erträge der sozialen Sicherung		0,00	0,00	0,00	0,00	0,00	0,00	0,00	0,00	170,00	-170,00	0,00	170,00	0,00	
	42312000 SGB XII, überörtlicher Träger / von Landkreisen		0,00	0,00	0,00	0,00	0,00	0,00	0,00	0,00	170,00	-170,00	0,00	170,00	0,00	
5.	+ Privatrechtliche Leistungsentgelte		300,00	0,00	0,00	0,00	0,00	300,00	0,00	300,00	579,00	-279,00	537,00	42,00	0,00	
	44110000 Mieten und Pachten, Erbbauzinsen		300,00	0,00	0,00	0,00	0,00	300,00	0,00	300,00	579,00	-279,00	537,00	42,00	0,00	
6.	+ Kostenerstattungen und Kostenumlagen		85.800,00	-200,00	0,00	0,00	0,00	85.600,00	0,00	85.600,00	58.849,95	26.750,05	53.937,86	4.912,09	0,00	
	44243000 Schullastenausgleich von Gemeinden		78.000,00	0,00	0,00	0,00	0,00	78.000,00	0,00	78.000,00	51.600,01	26.399,99	46.533,32	5.066,69	0,00	
	44259000 Schulkostenbeiträge - Elternteil		7.500,00	-200,00	0,00	0,00	0,00	7.300,00	0,00	7.300,00	7.041,06	258,94	7.240,48	-199,42	0,00	
	44259100 Kostenerstattungen vom privaten Bereich		300,00	0,00	0,00	0,00	0,00	300,00	0,00	300,00	208,88	91,12	164,06	44,82	0,00	
9.	+ Sonstige laufende Erträge		0,00	0,00	0,00	0,00	0,00	0,00	0,00	0,00	0,00	0,00	16.500,00	-16.500,00	0,00	
	46280000 Periodenfremde Erträge (ohne Steuern)		0,00	0,00	0,00	0,00	0,00	0,00	0,00	0,00	0,00	0,00	16.500,00	-16.500,00	0,00	
10.	= Summe der laufenden Erträge aus Verwaltungstätigkeit (Summe der Nummern 1 bis 9)		87.900,00	13.900,00	0,00	0,00	0,00	101.800,00	0,00	101.800,00	77.163,60	24.636,40	75.043,93	2.119,67	0,00	



Teilergebnisrechnung 2012

Gemeinde: 12 Stadt Grevesmühlen

Hauptproduktbereich 2 Schule und Kultur
 Produktbereich 21 Schulträgeraufgaben - allgemeinbildende Schulen
 Produktgruppe 211 Grundschulen (§ 11 Abs. 2 Nr. 1a SchulG M-V)
 Produkt 21102 Grundschule "Fritz- Reuter" Grevesmühlen

Nr.	Ertrags- und Aufwandsarten (gemäß § 46 Absatz 1 i.V.m. § 4 Absatz 10 i.V.m. § 2 Absatz 1 GemHVO-Doppik)	Verweis auf Anhang (Ifd.Nr.)	Ansatz des	Verände-	Überplan-	Zweck-	Inanspruch-	Ermächti-	Übertragene	Gesamt-	Ergebnis	Abweichung	Ergebnis	Ergebnis-	Übertra-	
			Haushalts-	rung durch	mäßige Auf-	gebundene	nahme der	gungen des	ermächti-	Ergebnis	ermächti-	des	im Haus-	des Haus-	veränderung	gung von
			jahres	Nachtrag	wendungen	Mehrerträge	ein- oder ge-	Haushalts-	tungen aus	des	tungen im	Haushalts-	haltsjahr	haltsvor-	gegenüber	Ermäch-
			und		genseitigen	Haushalts-	Haushalts-	Haushalts-	Haushalts-	Haushalts-	Haushalts-	Haushalts-	Haushalts-	Haushalts-	Haushalts-	
			entsprechende	Deckungs-	fähigkeit											
			-aufwendungen													
			in €	in €	in €	in €	in €	in €	in €	in €	in €	in €	in €	in €	in €	
			1	2	3	4	5	6	7	8	9	10	11	12	13	
11.	- Personalaufwendungen		48.300,00	4.800,00	0,00	0,00	-660,48	52.439,52	0,00	52.439,52	50.364,05	2.075,47	47.121,92	3.242,13	0,00	
	50211000 Dienstbezüge		1.900,00	0,00	0,00	0,00	-7,70	1.892,30	0,00	1.892,30	1.889,96	2,34	1.857,03	32,93	0,00	
	50221000 Vergütungen		35.900,00	4.100,00	0,00	0,00	0,00	40.000,00	0,00	40.000,00	38.079,33	1.920,67	35.944,34	2.134,99	0,00	
	50310000 Beiträge zu Versorgungskassen / Beamte		500,00	0,00	0,00	0,00	22,85	522,85	0,00	522,85	522,85	0,00	339,50	183,35	0,00	
	50320000 Beiträge zu Versorgungskassen / Arbeitnehmer		1.400,00	-100,00	0,00	0,00	-226,43	1.073,57	0,00	1.073,57	1.070,77	2,80	1.239,51	-168,74	0,00	
	50420000 Beiträge zur gesetzlichen Sozialversicherung / Arbeitnehmer		7.600,00	700,00	0,00	0,00	-695,09	7.604,91	0,00	7.604,91	7.557,71	47,20	6.732,41	825,30	0,00	
	50490000 Beiträge zur gesetzlichen Sozialversicherung (Unfallversicherung)		300,00	100,00	0,00	0,00	131,49	531,49	0,00	531,49	531,49	0,00	281,75	249,74	0,00	
	50510000 Beihilfen, Unterstützungsleistungen und dergleichen / Beamte		200,00	0,00	0,00	0,00	0,00	200,00	0,00	200,00	116,40	83,60	102,00	14,40	0,00	
	50711000 Zuführungen zu Pensionsrückstellungen (Beamte)		400,00	0,00	0,00	0,00	5,70	405,70	0,00	405,70	405,70	0,00	521,15	-115,45	0,00	
	50712000 Zuführungen zu Beihilferückstellungen (Beamte)		100,00	0,00	0,00	0,00	0,00	100,00	0,00	100,00	81,14	18,86	104,23	-23,09	0,00	
	50820000 Zuführungen zu Rückstellungen für nicht genommenen Urlaub, Überstunden u.ä. / Arbeitnehmer		0,00	0,00	0,00	0,00	108,70	108,70	0,00	108,70	108,70	0,00	0,00	108,70	0,00	



Teilergebnisrechnung 2012

Gemeinde: 12 Stadt Grevesmühlen

Hauptproduktbereich 2 Schule und Kultur
 Produktbereich 21 Schulträgeraufgaben - allgemeinbildende Schulen
 Produktgruppe 211 Grundschulen (§ 11 Abs. 2 Nr. 1a SchulG M-V)
 Produkt 21102 Grundschule "Fritz- Reuter" Grevesmühlen

Nr.	Ertrags- und Aufwandsarten (gemäß § 46 Absatz 1 i.V.m. § 4 Absatz 10 i.V.m. § 2 Absatz 1 GemHVO-Doppik)	Verweis auf Anhang (Ifd.Nr.)	Ansatz des	Verände-	Überplan-	Zweck-	Inanspruch-	Ermächti-	Übertragene	Gesamt-	Ergebnis	Abweichung	Ergebnis	Ergebnis-	Übertra-	
			Haushalts-	rung durch	mäßige Auf-	gebundene	nahme der	gungen des	ermächti-	Ergebnis	ermächti-	des	im Haus-	des Haus-	veränderung	gung von
			jahres	Nachtrag	wendungen	Mehrerträge	ein- oder ge-	Haushalts-	tungen im	Ergebnis	tungen im	Haushalts-	haltsjahr	haltsvor-	gegenüber	Ermäch-
			und		genseitigen	Haushalts-	Gesamt-	Ergebnis	Ergebnis	Ergebnis	Ergebnis	Ergebnis	Ergebnis	Ergebnis	Ergebnis	
			entsprechende	Deckungs-	fähigkeit	Ergebnis	Ergebnis	Ergebnis	Ergebnis	Ergebnis	Ergebnis	Ergebnis	Ergebnis	Ergebnis	Ergebnis	
			-aufwendungen	fähigkeit		Ergebnis	Ergebnis	Ergebnis	Ergebnis	Ergebnis	Ergebnis	Ergebnis	Ergebnis	Ergebnis	Ergebnis	
			in €	in €	in €	in €	in €	in €	in €	in €	in €	in €	in €	in €	in €	
			1	2	3	4	5	6	7	8	9	10	11	12	13	
12.	- Versorgungsaufwendungen		0,00	0,00	0,00	0,00	0,00	0,00	0,00	0,00	-180,23	180,23	-1.230,05	1.049,82	0,00	
	51110000		0,00	0,00	0,00	0,00	0,00	0,00	0,00	0,00	-180,23	180,23	-1.230,05	1.049,82	0,00	
	Versorgungsaufwendungen für															
	Versorgungsempfänger (Beamte)															
13.	- Aufwendungen für Sach- und		110.000,00	-500,00	-128,95	0,00	-12.548,98	96.822,07	0,00	96.822,07	89.584,86	7.237,21	108.253,74	-18.668,88	0,00	
	Dienstleistungen															
	52210000 Aufwendungen für Abfall		1.000,00	0,00	0,00	0,00	0,00	1.000,00	0,00	1.000,00	880,03	119,97	684,25	195,78	0,00	
	52230000 Fernwärme		16.000,00	1.000,00	0,00	0,00	0,00	17.000,00	0,00	17.000,00	15.296,33	1.703,67	5.395,45	9.900,88	0,00	
	52240000 Aufwendungen für Gas		0,00	0,00	0,00	0,00	0,00	0,00	0,00	0,00	0,00	0,00	9.558,58	-9.558,58	0,00	
	52260000 Aufwendungen für Strom		6.000,00	0,00	0,00	0,00	0,00	6.000,00	0,00	6.000,00	4.704,14	1.295,86	5.352,55	-648,41	0,00	
	52270000 Aufwendungen für Wasser		2.400,00	-400,00	0,00	0,00	0,00	2.000,00	0,00	2.000,00	1.732,69	267,31	1.719,66	13,03	0,00	
	52310000 Unterhaltung der		34.200,00	0,00	0,00	0,00	-11.575,77	22.624,23	0,00	22.624,23	21.931,77	692,46	39.660,28	-17.728,51	0,00	
	Grundstücke, Außenanlagen,															
	Gebäude und Gebäudeeinrichtungen															
	52323100 Aufwendungen für		20.000,00	0,00	0,00	0,00	0,00	20.000,00	0,00	20.000,00	18.882,02	1.117,98	15.538,13	3.343,89	0,00	
	Reinigung															
	52370000 Unterhaltung der Betriebs-		2.000,00	0,00	0,00	0,00	-1.517,23	482,77	0,00	482,77	131,17	351,60	1.762,39	-1.631,22	0,00	
	und Geschäftsausstattung															
	52380000 Geringwertige		1.800,00	0,00	0,00	0,00	-154,18	1.645,82	0,00	1.645,82	952,97	692,85	1.116,30	-163,33	0,00	
	Wirtschaftsgüter (bis 60 € netto)															
	52460000 Lernmittel (Schulbücher,		12.000,00	-2.500,00	-128,95	0,00	0,00	9.371,05	0,00	9.371,05	8.855,32	515,73	12.778,51	-3.923,19	0,00	
	Werkstoffe, u.ä.)															
	52461000 Lernmittel/Grenzbetrag		7.400,00	-100,00	0,00	0,00	0,00	7.300,00	0,00	7.300,00	7.040,90	259,10	7.435,56	-394,66	0,00	



Teilergebnisrechnung 2012

Gemeinde: 12 Stadt Grevesmühlen

Hauptproduktbereich 2 Schule und Kultur
 Produktbereich 21 Schulträgeraufgaben - allgemeinbildende Schulen
 Produktgruppe 211 Grundschulen (§ 11 Abs. 2 Nr. 1a SchulG M-V)
 Produkt 21102 Grundschule "Fritz- Reuter" Grevesmühlen

Nr.	Ertrags- und Aufwandsarten (gemäß § 46 Absatz 1 i.V.m. § 4 Absatz 10 i.V.m. § 2 Absatz 1 GemHVO-Doppik)	Verweis auf Anhang (Ifd.Nr.)	Ansatz des	Verände-	Überplan-	Zweck-	Inanspruch-	Ermächti-	Übertragene	Gesamt-	Ergebnis	Abweichung	Ergebnis	Ergebnis-	Übertra-
			Haushalts-	rung durch	mäßige Auf-	gebundene	nahme der	gungen des	ermächti-	ermächti-	des	im Haus-	des Haus-	veränderung	gung von
			jahres	Nachtrag	Auf-	Mehrerträge	ein- oder	Haushalts-	tungen im	tungen im	Haushalts-	haltsjahr	haltsvor-	gegenüber	Ermäch-
			in €	in €	in €	in €	in €	in €	in €	in €	in €	in €	in €	in €	in €
			1	2	3	4	5	6	7	8	9	10	11	12	13
	52462000 Aufwendungen Werken		1.600,00	0,00	0,00	0,00	0,00	1.600,00	0,00	1.600,00	1.382,58	217,42	1.537,46	-154,88	0,00
	52463000 Aufwendungen Schulgarten		1.000,00	0,00	0,00	0,00	-28,40	971,60	0,00	971,60	968,34	3,26	484,28	484,06	0,00
	52481000 Aufwendungen für Schwimmunterricht		0,00	1.500,00	0,00	0,00	866,30	2.366,30	0,00	2.366,30	2.366,30	0,00	0,00	2.366,30	0,00
	52490000 Sonst. Aufwendungen für Schulveranstaltungen, Bildungspaket u. Sanikästen		3.600,00	0,00	0,00	0,00	-210,70	3.389,30	0,00	3.389,30	3.389,30	0,00	3.362,04	27,26	0,00
	52922000 Aufwendungen für Baumpflege		1.000,00	0,00	0,00	0,00	71,00	1.071,00	0,00	1.071,00	1.071,00	0,00	1.868,30	-797,30	0,00
14.	- Abschreibungen auf immaterielle Vermögensgegenstände des Anlagevermögens und auf Sachanlagen sowie auf aktivierte Aufwendungen für die Inangangsetzung und Erweiterung der Verwaltung		28.500,00	300,00	0,00	0,00	0,00	28.800,00	0,00	28.800,00	21.720,58	7.079,42	15.968,25	5.752,33	0,00
	53200000 Abschreibungen auf immaterielle Vermögensgegenstände		0,00	0,00	0,00	0,00	0,00	0,00	0,00	0,00	6,45	-6,45	78,27	-71,82	0,00
	53400000 Abschreibungen auf bebaute Grundstücke und grundstücksgleiche Rechte		21.500,00	0,00	0,00	0,00	0,00	21.500,00	0,00	21.500,00	11.529,32	9.970,68	8.058,19	3.471,13	0,00
	53500000 Abschreibungen auf das Infrastrukturvermögen		0,00	0,00	0,00	0,00	0,00	0,00	0,00	0,00	1.350,28	-1.350,28	337,57	1.012,71	0,00



Teilergebnisrechnung 2012

Gemeinde: 12 Stadt Grevesmühlen

Hauptproduktbereich 2 Schule und Kultur
 Produktbereich 21 Schulträgeraufgaben - allgemeinbildende Schulen
 Produktgruppe 211 Grundschulen (§ 11 Abs. 2 Nr. 1a SchulG M-V)
 Produkt 21102 Grundschule "Fritz- Reuter" Grevesmühlen

Nr.	Ertrags- und Aufwandsarten (gemäß § 46 Absatz 1 i.V.m. § 4 Absatz 10 i.V.m. § 2 Absatz 1 GemHVO-Doppik)	Verweis auf Anhang (lfd.Nr.)	Ansatz des	Verände-	Überplan-	Zweck-	Inanspruch-	Ermächti-	Übertragene	Gesamt-	Ergebnis	Abweichung	Ergebnis	Ergebnis-	Übertra-
			Haushalts-	rung durch	mäßige Auf-	gebundene	nahme der	gungen des	ermächti-	ermäch-	Ergebnis	im Haus-	des Haus-	veränderung	gung von
			jahres	Nachtrag	wendungen	Mehrerträge	ein- oder	Haushalts-	tungen im	tungen im	des Haus-	haltsjahr	haltsvor-	gegenüber	Ermäch-
			in €	in €	in €	und	Haushalts-	Haushalts-	in €	in €	in €	in €	in €	in €	in €
			1	2	3	entsprechende	jahr	jahr							
			in €	in €	in €	-aufwendungen	Deckungs-	in €	in €	in €	in €	in €	in €	in €	in €
			4	5	6	fähigkeit	in €	in €	in €	in €	in €	in €	in €	in €	in €
			7	8	9		10	11	12	13					
	53800000 Abschreibungen auf Fahrzeuge, Maschinen und technische Anlagen, Betriebs- und Geschäftsausstattung		5.600,00	300,00	0,00	0,00	0,00	5.900,00	0,00	5.900,00	7.145,95	-1.245,95	5.543,93	1.602,02	0,00
	53801000 Abschreibungen auf Geringwertige Wirtschaftsgüter (GWG)		1.400,00	0,00	0,00	0,00	0,00	1.400,00	0,00	1.400,00	1.688,58	-288,58	1.950,29	-261,71	0,00
18.	- Sonstige laufenden Aufwendungen		20.900,00	-600,00	-4.046,00	0,00	-445,30	15.808,70	0,00	15.808,70	14.483,41	1.325,29	17.799,59	-3.316,18	0,00
	56120000 Aufwendungen für Aus- und Fortbildung, Umschulung		200,00	0,00	0,00	0,00	0,00	200,00	0,00	200,00	0,00	200,00	246,00	-246,00	0,00
	56243000 Unterhaltung Software, Updates		500,00	0,00	0,00	0,00	0,00	500,00	0,00	500,00	441,11	58,89	442,68	-1,57	0,00
	56244000 Unterhaltung Hardware		500,00	0,00	0,00	0,00	0,00	500,00	0,00	500,00	428,40	71,60	480,80	-52,40	0,00
	56249000 Aufwendungen für Internet		400,00	0,00	0,00	0,00	0,00	400,00	0,00	400,00	360,00	40,00	360,00	0,00	0,00
	56250000 Sachverständigen-, Gerichts- und ähnliche Aufwendungen		4.500,00	0,00	-4.046,00	0,00	-433,33	20,67	0,00	20,67	0,00	20,67	0,00	0,00	0,00
	56310000 Büromaterial		600,00	0,00	0,00	0,00	-11,97	588,03	0,00	588,03	573,86	14,17	528,04	45,82	0,00
	56320000 Fachliteratur, Zeitschriften		400,00	0,00	0,00	0,00	0,00	400,00	0,00	400,00	338,78	61,22	374,20	-35,42	0,00
	56330000 Porto und Versandkosten		300,00	0,00	0,00	0,00	0,00	300,00	0,00	300,00	257,15	42,85	287,50	-30,35	0,00
	56340000 Telefon, Datenübertragungskosten		700,00	0,00	0,00	0,00	0,00	700,00	0,00	700,00	521,29	178,71	0,00	521,29	0,00
	56411000 Gebäudeversicherungen		2.800,00	-600,00	0,00	0,00	0,00	2.200,00	0,00	2.200,00	2.190,74	9,26	2.056,26	134,48	0,00



Teilergebnisrechnung 2012

Gemeinde: 12 Stadt Grevesmühlen

Hauptproduktbereich 2 Schule und Kultur
 Produktbereich 21 Schulträgeraufgaben - allgemeinbildende Schulen
 Produktgruppe 211 Grundschulen (§ 11 Abs. 2 Nr. 1a SchulG M-V)
 Produkt 21102 Grundschule "Fritz- Reuter" Grevesmühlen

Nr.	Ertrags- und Aufwandsarten (gemäß § 46 Absatz 1 i.V.m. § 4 Absatz 10 i.V.m. § 2 Absatz 1 GemHVO-Doppik)	Verweis auf Anhang (Ifd.Nr.)	Ansatz des	Verände-	Überplan-	Zweck-	Inanspruch-	Ermächti-	Übertragene	Gesamt-	Ergebnis	Abweichung	Ergebnis	Ergebnis-	Übertra-
			Haushalts-	rung durch	mäßige Auf-	gebundene	nahme der	gungen des	ermächti-	ermächti-	des	im Haus-	des Haus-	veränderung	gung
			jahres	Nachtrag	Auf-	Mehrerträge	ein- oder	Haushalts-	tungen im	tungen im	Haushalts-	haltsjahr	haltsvor-	gegenüber	von
			in €	in €	wendungen	und	ge-	jahres	aus	ermächti-	in €	in €	in €	in €	in €
			1	2	3	4	5	6	7	8	9	10	11	12	13
	56414000 Schülerunfallversicherung		10.000,00	0,00	0,00	0,00	0,00	10.000,00	0,00	10.000,00	9.320,00	680,00	9.640,00	-320,00	0,00
	56512000 Verluste aus dem Abgang von Sachanlagen		0,00	0,00	0,00	0,00	0,00	0,00	0,00	0,00	36,74	-36,74	3.384,11	-3.347,37	0,00
	56551020 EWB Forderung aus Lieferungen und Leistungen		0,00	0,00	0,00	0,00	0,00	0,00	0,00	0,00	15,34	-15,34	0,00	15,34	0,00
19.	= Summe der laufenden Aufwendungen aus Verwaltungstätigkeit (Summe der Nummern 11 bis 18)		207.700,00	4.000,00	-4.174,95	0,00	-13.654,76	193.870,29	0,00	193.870,29	175.972,67	17.897,62	187.913,45	-11.940,78	0,00
20.	= Laufendes Ergebnis aus Verwaltungstätigkeit (Saldo der Nummern 10 und 19)		-119.800,00	9.900,00	4.174,95	0,00	13.654,76	-92.070,29	0,00	-92.070,29	-98.809,07	6.738,78	-112.869,52	14.060,45	0,00
24.	= Ordentliches Ergebnis (Summe der Nummern 20 und 23)		-119.800,00	9.900,00	4.174,95	0,00	13.654,76	-92.070,29	0,00	-92.070,29	-98.809,07	6.738,78	-112.869,52	14.060,45	0,00
28.	= Jahresergebnis (Jahresüberschuss/Jahresfehlbetrag) des Teilhaushaltes vor Verrechnung der internen Leistungsbeziehungen		-119.800,00	9.900,00	4.174,95	0,00	13.654,76	-92.070,29	0,00	-92.070,29	-98.809,07	6.738,78	-112.869,52	14.060,45	0,00
30.	- Aufwendungen aus internen Leistungsbeziehungen		17.500,00	-4.000,00	0,00	0,00	0,00	13.500,00	0,00	13.500,00	16.939,50	-3.439,50	19.844,50	-2.905,00	0,00
	58100000 Aufwendungen aus internen Leistungsbeziehungen (Bauhof)		0,00	0,00	0,00	0,00	0,00	0,00	0,00	0,00	722,25	-722,25	1.817,00	-1.094,75	0,00



Teilergebnisrechnung 2012

Gemeinde: 12 Stadt Grevesmühlen

Hauptproduktbereich 2 Schule und Kultur
 Produktbereich 21 Schulträgeraufgaben - allgemeinbildende Schulen
 Produktgruppe 211 Grundschulen (§ 11 Abs. 2 Nr. 1a SchulG M-V)
 Produkt 21102 Grundschule "Fritz- Reuter" Grevesmühlen

Nr.	Ertrags- und Aufwandsarten (gemäß § 46 Absatz 1 i.V.m. § 4 Absatz 10 i.V.m. § 2 Absatz 1 GemHVO-Doppik)	Verweis auf Anhang (Ifd.Nr.)	Ansatz des Haushalts- jahres	Verände- rung durch Nachtrag	Überplan- mäßige Auf- wendungen	Zweck- gebundene Mehrerträge und entsprechende -aufwendungen	Inanspruch- nahme der ein- oder ge- genseitigen Deckungs- fähigkeit	Ermächti- gungen des Haushalts- jahres	Übertragene Ermächti- gungen aus Haushalts- vorjahren	Gesamt- ermäch- tigungen im Haus- haltsjahr	Ergebnis des Haushalts- jahres	Abweichung im Haus- haltsjahr	Ergebnis des Haus- haltsvor- jahres	Ergebnis- veränderung gegenüber Haushalts- vorjahr	Übertra- gung von Ermäch- tigungen in Haushalts- folgejahre	
			in €	in €	in €	in €	in €	in €	in €	in €	in €	in €	in €	in €	in €	in €
			1	2	3	4	5	6	7	8	9	10	11	12	13	
	58110000 Aufwendungen aus internen Leistungsbeziehungen (Bauhof/ Ordnungsamt)		0,00	0,00	0,00	0,00	0,00	0,00	0,00	0,00	283,50	-283,50	556,50	-273,00	0,00	
	58120000 Aufwendungen aus internen Leistungsbeziehungen (Bauhof/ HA-Schulen KITA)		17.500,00	-4.000,00	0,00	0,00	0,00	13.500,00	0,00	13.500,00	15.933,75	-2.433,75	17.471,00	-1.537,25	0,00	
31.	Saldo der Erträge und Aufwendungen aus internen Leistungsbeziehungen (Saldo der Nummern 29 und 30)		-17.500,00	4.000,00	0,00	0,00	0,00	-13.500,00	0,00	-13.500,00	-16.939,50	3.439,50	-19.844,50	2.905,00	0,00	
32.	= Jahresergebnis (Jahresüberschuss/Jahresfehlbetrag) des Teilhaushaltes nach Verrechnung der internen Leistungsbeziehungen (Summe der Nummern 28 und 31)		-137.300,00	13.900,00	4.174,95	0,00	13.654,76	-105.570,29	0,00	-105.570,29	-115.748,57	10.178,28	-132.714,02	16.965,45	0,00	



Teilergebnisrechnung 2012

Gemeinde: 12 Stadt Grevesmühlen

Hauptproduktbereich	2	Schule und Kultur
Produktbereich	21	Schulträgeraufgaben - allgemeinbildende Schulen
Produktgruppe	211	Grundschulen (§ 11 Abs. 2 Nr. 1a SchulG M-V)
Produkt	21103	Grundschule "Am Plogensee" Grevesmühlen

Amtsbereich: Produktverantwortliche (r)

GB Hauptamt/ Frau Manuela Wulff

Produktbeschreibung

- Bereitstellung der Grundschule "Am Plogensee" Grevesmühlen für Bildungszwecke
- Bereitstellung von Einrichtung, Lehr- und Lehrmitteln
- Fortbildung des nicht lehrenden Personals

Auftragsgrundlage

Schulgesetz M-V

Zielgruppen

- SchülerInnen
- Eltern

Produktziele

- Wirtschaftlicher Betrieb der GS "Am Plogensee" Grevesmühlen
- Sicherstellung und Weiterentwicklung eines bedarfsgerechten Grundschulangebotes

Nr.	Ertrags- und Aufwandsarten (gemäß § 46 Absatz 1 i.V.m. § 4 Absatz 10 i.V.m. § 2 Absatz 1 GemHVO-Doppik)	Verweis auf Anhang (Ifd.Nr.)	Ansatz des	Verände-	Überplan-	Zweck-	Inanspruch-	Ermächti-	Übertragene	Gesamt-	Ergebnis	Abweichung	Ergebnis	Ergebnis-	Übertra-
			Haushalts-	rung durch	mäßige Auf-	gebundene	nahme der	gungen des	ermächti-	ermächti-	des	im Haus-	des Haus-	veränderung	gung von
			jahres	Nachtrag	wendungen	Mehrerträge	ein- oder ge-	Haushalts-	gungen aus	tigungen im	Haushalts-	haltsjahr	haltsvor-	gegenüber	Ermäch-
			in €	in €	in €	und	genseitigen	jahres	Haushalts-	haltsjahr	in €	in €	in €	in €	in €
			1	2	3	entsprechende	Deckungs-		vorjahre	haltjahr	9	10	11	12	13
						-aufwendungen	fähigkeit								
2.	+ Zuwendungen, allgemeine Umlagen und sonstige Transfererträge		12.400,00	18.200,00	0,00	0,00	0,00	0,00	0,00	30.600,00	32.799,00	-2.199,00	19.459,90	13.339,10	0,00
	41441000 Zuschüsse für laufende Zwecke vom Bund (ATZ, Schultagsbegleiter)		1.700,00	12.900,00	0,00	0,00	0,00	0,00	0,00	14.600,00	14.638,32	-38,32	1.678,33	12.959,99	0,00



Teilergebnisrechnung 2012

Gemeinde: 12 Stadt Grevesmühlen

Hauptproduktbereich	2	Schule und Kultur
Produktbereich	21	Schulträgeraufgaben - allgemeinbildende Schulen
Produktgruppe	211	Grundschulen (§ 11 Abs. 2 Nr. 1a SchulG M-V)
Produkt	21103	Grundschule "Am Plogensee" Grevesmühlen

Nr.	Ertrags- und Aufwandsarten (gemäß § 46 Absatz 1 i.V.m. § 4 Absatz 10 i.V.m. § 2 Absatz 1 GemHVO-Doppik)	Verweis auf Anhang (Ifd.Nr.)	Ansatz des	Verände-	Überplan-	Zweck-	Inanspruch-	Ermächti-	Übertragene	Gesamt-	Ergebnis	Abweichung	Ergebnis	Ergebnis-	Übertra-
			Haushalts-	rung durch	mäßige Auf-	gebundene	nahme der	gungen des	ermächti-	ermächti-	des	im Haus-	des Haus-	veränderung	gung
			jahres	Nachtrag	wendungen	Mehrerträge	ein- oder ge-	Haushalts-	tigungen im	tigungen im	Haushalts-	Haushalts-	veränderung	gegenüber	von Ermäch-
			in €	in €	in €	und	ent-	Haushalts-	in €	in €	in €	in €	in €	in €	in €
			1	2	3	entsprechende	-aufwendungen	in €	in €	in €	in €	in €	in €	in €	in €
			4	5	6	fähigkeit	in €	in €	in €	in €	in €	in €	in €	in €	in €
			7	8	9		10	11	12	13					
	41510000 Erträge aus der Auflösung von Sonderposten aus Zuwendungen		10.700,00	5.300,00	0,00	0,00	0,00	16.000,00	0,00	16.000,00	18.160,68	-2.160,68	17.781,57	379,11	0,00
6.	+ Kostenerstattungen und Kostenumlagen		122.200,00	300,00	0,00	0,00	0,00	122.500,00	0,00	122.500,00	100.736,09	21.763,91	89.136,31	11.599,78	0,00
	44243000 Schullastenausgleich von Gemeinden		115.000,00	0,00	0,00	0,00	0,00	115.000,00	0,00	115.000,00	91.405,37	23.594,63	81.245,75	10.159,62	0,00
	44259000 Schulkostenbeiträge - Elternanteil		7.000,00	300,00	0,00	0,00	0,00	7.300,00	0,00	7.300,00	7.255,82	44,18	7.547,28	-291,46	0,00
	44259100 Kostenerstattungen vom privaten Bereich		200,00	0,00	0,00	0,00	0,00	200,00	0,00	200,00	2.074,90	-1.874,90	343,28	1.731,62	0,00
9.	+ Sonstige laufende Erträge		0,00	0,00	0,00	0,00	0,00	0,00	0,00	0,00	501,00	-501,00	30.253,55	-29.752,55	0,00
	46280000 Periodenfremde Erträge (ohne Steuern)		0,00	0,00	0,00	0,00	0,00	0,00	0,00	0,00	0,00	0,00	30.161,51	-30.161,51	0,00
	46290000 Spenden		0,00	0,00	0,00	0,00	0,00	0,00	0,00	0,00	500,00	-500,00	0,00	500,00	0,00
	46611020 Erträge aus der Auflösung von WB auf Forderungen aus Lieferungen u. Leistungen		0,00	0,00	0,00	0,00	0,00	0,00	0,00	0,00	0,00	0,00	92,04	-92,04	0,00
	46613000 Erträge aus der Auflösung von sonstigen Sonderposten		0,00	0,00	0,00	0,00	0,00	0,00	0,00	0,00	1,00	-1,00	0,00	1,00	0,00
10.	= Summe der laufenden Erträge aus Verwaltungstätigkeit (Summe der Nummern 1 bis 9)		134.600,00	18.500,00	0,00	0,00	0,00	153.100,00	0,00	153.100,00	134.036,09	19.063,91	138.849,76	-4.813,67	0,00
11.	- Personalaufwendungen		59.900,00	5.200,00	0,00	0,00	-464,87	64.635,13	0,00	64.635,13	61.813,94	2.821,19	57.784,41	4.029,53	0,00



Teilergebnisrechnung 2012

Gemeinde: 12 Stadt Grevesmühlen

Hauptproduktbereich 2 Schule und Kultur
 Produktbereich 21 Schulträgeraufgaben - allgemeinbildende Schulen
 Produktgruppe 211 Grundschulen (§ 11 Abs. 2 Nr. 1a SchulG M-V)
 Produkt 21103 Grundschule "Am Plogensee" Grevesmühlen

Nr.	Ertrags- und Aufwandsarten (gemäß § 46 Absatz 1 i.V.m. § 4 Absatz 10 i.V.m. § 2 Absatz 1 GemHVO-Doppik)	Verweis auf Anhang (Ifd.Nr.)	Ansatz des	Verände-	Überplan-	Zweck-	Inanspruch-	Ermächti-	Übertragene	Gesamt-	Ergebnis	Abweichung	Ergebnis	Ergebnis-	Übertra-
			Haushalts-	rung durch	mäßige Auf-	gebundene	nahme der	gungen des	ermächti-	ermäch-	des	im Haus-	des Haus-	veränderung	gung
			jahres	Nachtrag	wendungen	Mehrerträge	ein- oder	Haushalts-	tungen im	tungen im	Haushalts-	haltsjahr	haltsvor-	gegenüber	von
			und		entsprechende	gegenseitigen	Haushalts-	Haushalts-							
			-aufwendungen	fähigkeit		Deckungs-	jahres	vorjahren	ermäch-	Ergebnis	Ergebnis	Ergebnis	Ergebnis	Ergebnis	Ergebnis
			in €	in €	in €	in €	in €	in €	in €	in €	in €	in €	in €	in €	in €
			1	2	3	4	5	6	7	8	9	10	11	12	13
	50211000 Dienstbezüge		1.900,00	0,00	0,00	0,00	-9,88	1.890,12	0,00	1.890,12	1.889,96	0,16	1.857,03	32,93	0,00
	50221000 Vergütungen		45.000,00	4.400,00	0,00	0,00	371,02	49.771,02	0,00	49.771,02	47.082,81	2.688,21	44.330,38	2.752,43	0,00
	50310000 Beiträge zu Versorgungskassen / Beamte		500,00	0,00	0,00	0,00	22,85	522,85	0,00	522,85	522,85	0,00	339,50	183,35	0,00
	50320000 Beiträge zu Versorgungskassen / Arbeitnehmer		1.800,00	-100,00	0,00	0,00	-310,61	1.389,39	0,00	1.389,39	1.376,05	13,34	1.514,52	-138,47	0,00
	50420000 Beiträge zur gesetzlichen Sozialversicherung / Arbeitnehmer		9.600,00	900,00	0,00	0,00	-1.025,71	9.474,29	0,00	9.474,29	9.457,27	17,02	8.621,22	836,05	0,00
	50490000 Beiträge zur gesetzlichen Sozialversicherung (Unfallversicherung)		400,00	0,00	0,00	0,00	264,35	664,35	0,00	664,35	664,35	0,00	394,38	269,97	0,00
	50510000 Beihilfen, Unterstützungsleistungen und dergleichen / Beamte		200,00	0,00	0,00	0,00	0,00	200,00	0,00	200,00	116,40	83,60	102,00	14,40	0,00
	50711000 Zuführungen zu Pensionsrückstellungen (Beamte)		400,00	0,00	0,00	0,00	5,70	405,70	0,00	405,70	405,70	0,00	521,15	-115,45	0,00
	50712000 Zuführungen zu Beihilferückstellungen (Beamte)		100,00	0,00	0,00	0,00	0,00	100,00	0,00	100,00	81,14	18,86	104,23	-23,09	0,00
	50820000 Zuführungen zu Rückstellungen für nicht genommenen Urlaub, Überstunden u.ä. / Arbeitnehmer		0,00	0,00	0,00	0,00	217,41	217,41	0,00	217,41	217,41	0,00	0,00	217,41	0,00
12.	- Versorgungsaufwendungen		0,00	0,00	0,00	0,00	0,00	0,00	0,00	0,00	-180,23	180,23	-1.230,05	1.049,82	0,00



Teilergebnisrechnung 2012

Gemeinde: 12 Stadt Grevesmühlen

Hauptproduktbereich	2	Schule und Kultur
Produktbereich	21	Schulträgeraufgaben - allgemeinbildende Schulen
Produktgruppe	211	Grundschulen (§ 11 Abs. 2 Nr. 1a SchulG M-V)
Produkt	21103	Grundschule "Am Plogensee" Grevesmühlen

Nr.	Ertrags- und Aufwandsarten (gemäß § 46 Absatz 1 i.V.m. § 4 Absatz 10 i.V.m. § 2 Absatz 1 GemHVO-Doppik)	Verweis auf Anhang (Ifd.Nr.)	Ansatz des	Verände-	Überplan-	Zweck-	Inanspruch-	Ermächti-	Übertragene	Gesamt-	Ergebnis	Abweichung	Ergebnis	Ergebnis-	Übertra-	
			Haushalts-	rung durch	mäßige Auf-	gebundene	nahme der	gungen des	ermächti-	Ergebnis	ermäch-	des	im Haus-	des Haus-	veränderung	gung von
			jahres	Nachtrag	wändige Auf-	Mehrerträge	ein- oder ge-	Haushalts-	tigungen im	des	tigungen im	Haushalts-	haltsjahr	haltsvor-	gegenüber	Ermäch-
			in €	in €	wändige Auf-	und	gungen des	gungen aus	ermäch-	Ergebnis	in €	in €	in €	in €	gungen in	
			1	2	wändige Auf-	entsprechende	Haushalts-	Haushalts-	Ergebnis	Ergebnis	10	11	12	13	Haushalts-	
					wändige Auf-	-aufwendungen	Ergebnis	Ergebnis	Ergebnis	Ergebnis	Ergebnis	Ergebnis	Ergebnis	Ergebnis	Ergebnis	
	51110000		0,00	0,00	0,00	0,00	0,00	0,00	0,00	0,00	-180,23	180,23	-1.230,05	1.049,82	0,00	
	Versorgungsaufwendungen für Versorgungsempfänger (Beamte)															
13.	- Aufwendungen für Sach- und Dienstleistungen		161.700,00	-93.700,00	0,00	0,00	-6.315,94	61.684,06	0,00	61.684,06	59.585,37	2.098,69	62.838,83	-3.253,46	0,00	
	52210000 Aufwendungen für Abfall		1.500,00	0,00	0,00	0,00	0,00	1.500,00	0,00	1.500,00	819,34	680,66	1.204,28	-384,94	0,00	
	52230000 Aufwendungen für Fernwärme		19.000,00	0,00	0,00	0,00	-4.722,60	14.277,40	0,00	14.277,40	14.005,78	271,62	17.885,21	-3.879,43	0,00	
	52260000 Aufwendungen für Strom		3.500,00	0,00	0,00	0,00	0,00	3.500,00	0,00	3.500,00	2.975,14	524,86	3.182,61	-207,47	0,00	
	52270000 Aufwendungen für Wasser/Abwasser		0,00	0,00	0,00	0,00	0,00	0,00	0,00	0,00	0,00	0,00	0,00	0,00	0,00	
	52310000 Unterhaltung der Grundstücke, Außenanlagen, Gebäude und Gebäudeeinrichtungen		97.100,00	-92.100,00	0,00	0,00	1.837,82	6.837,82	0,00	6.837,82	6.837,82	0,00	3.422,01	3.415,81	0,00	
	52323100 Aufwendungen für Reinigung		16.000,00	0,00	0,00	0,00	-4.689,52	11.310,48	0,00	11.310,48	11.120,20	190,28	12.630,76	-1.510,56	0,00	
	52323200 Aufwendungen für Wachdienst		500,00	-500,00	0,00	0,00	0,00	0,00	0,00	0,00	0,00	0,00	0,00	0,00	0,00	
	52370000 Unterhaltung der Betriebs- und Geschäftsausstattung		1.500,00	-800,00	0,00	0,00	-250,98	449,02	0,00	449,02	139,36	309,66	911,24	-771,88	0,00	
	52380000 Geringwertige Wirtschaftsgüter (bis 60 € netto)		900,00	-200,00	0,00	0,00	-14,77	685,23	0,00	685,23	666,64	18,59	1.487,20	-820,56	0,00	
	52460000 Lernmittel (Schulbücher, Werkstoffe, u.ä.)		9.000,00	-1.300,00	0,00	0,00	0,00	7.700,00	0,00	7.700,00	7.697,81	2,19	9.083,43	-1.385,62	0,00	



Teilergebnisrechnung 2012

Gemeinde: 12 Stadt Grevesmühlen

Hauptproduktbereich 2 Schule und Kultur
 Produktbereich 21 Schulträgeraufgaben - allgemeinbildende Schulen
 Produktgruppe 211 Grundschulen (§ 11 Abs. 2 Nr. 1a SchulG M-V)
 Produkt 21103 Grundschule "Am Plogensee" Grevesmühlen

Nr.	Ertrags- und Aufwandsarten (gemäß § 46 Absatz 1 i.V.m. § 4 Absatz 10 i.V.m. § 2 Absatz 1 GemHVO-Doppik)	Verweis auf Anhang (Ifd.Nr.)	Ansatz des Haushalts- jahres	Verände- rung durch Nachtrag	Überplan- mäßige Auf- wendungen	Zweck- gebundene Mehrerträge und entsprechende -aufwendungen	Inanspruch- nahme der ein- oder ge- genseitigen Deckungs- fähigkeit	Ermächti- gungen des Haushalts- jahres	Übertragene Ermächti- gungen aus Haushalts- vorjahren	Gesamt- ermäch- tigungen im Haus- haltsjahr	Ergebnis des Haushalts- jahres	Abweichung im Haus- haltsjahr	Ergebnis des Haus- haltsvor- jahres	Ergebnis- veränderung gegenüber Haushalts- vorjahr	Übertra- gung von Ermäch- tigungen in Haushalts- folgejahre	
			in €	in €	in €	in €	in €	in €	in €	in €	in €	in €	in €	in €	in €	in €
			1	2	3	4	5	6	7	8	9	10	11	12	13	
	52461000 Lernmittel/Grenzbetrag		7.400,00	-100,00	0,00	0,00	0,00	7.300,00	0,00	7.300,00	7.200,01	99,99	7.586,29	-386,28	0,00	
	52462000 Aufwendungen Werken		2.200,00	-300,00	0,00	0,00	0,00	1.900,00	0,00	1.900,00	1.899,16	0,84	2.397,28	-498,12	0,00	
	52481000 Aufwendungen für Schwimmunterricht		0,00	800,00	0,00	0,00	0,00	800,00	0,00	800,00	800,00	0,00	0,00	800,00	0,00	
	52490000 Sonst. Aufwendungen für Schulveranstaltungen, Bildungspaket u. Sanikästen		3.100,00	800,00	0,00	0,00	1.524,11	5.424,11	0,00	5.424,11	5.424,11	0,00	3.048,52	2.375,59	0,00	
14.	- Abschreibungen auf immaterielle Vermögensgegenstände des Anlagevermögens und auf Sachanlagen sowie auf aktivierte Aufwendungen für die Inangangsetzung und Erweiterung der Verwaltung		42.200,00	9.300,00	0,00	0,00	0,00	51.500,00	0,00	51.500,00	46.532,74	4.967,26	47.167,96	-635,22	0,00	
	53400000 Abschreibungen auf bebaute Grundstücke und grundstücksgleiche Rechte		30.000,00	0,00	0,00	0,00	0,00	30.000,00	0,00	30.000,00	19.641,13	10.358,87	19.628,05	13,08	0,00	
	53800000 Abschreibungen auf Fahrzeuge, Maschinen und technische Anlagen, Betriebs- und Geschäftsausstattung		10.300,00	8.800,00	0,00	0,00	0,00	19.100,00	0,00	19.100,00	24.585,17	-5.485,17	24.684,57	-99,40	0,00	
	53801000 Abschreibungen auf Geringwertige Wirtschaftsgüter (GWG)		1.900,00	500,00	0,00	0,00	0,00	2.400,00	0,00	2.400,00	2.306,44	93,56	2.855,34	-548,90	0,00	



Teilergebnisrechnung 2012

Gemeinde: 12 Stadt Grevesmühlen

Datum: 01.09.2017

Uhrzeit: 14:41:56

Hauptproduktbereich	2	Schule und Kultur
Produktbereich	21	Schulträgeraufgaben - allgemeinbildende Schulen
Produktgruppe	211	Grundschulen (§ 11 Abs. 2 Nr. 1a SchulG M-V)
Produkt	21103	Grundschule "Am Plogensee" Grevesmühlen

Nr.	Ertrags- und Aufwandsarten (gemäß § 46 Absatz 1 i.V.m. § 4 Absatz 10 i.V.m. § 2 Absatz 1 GemHVO-Doppik)	Verweis auf Anhang (Ifd.Nr.)	Ansatz des	Verände-	Überplan-	Zweck-	Inanspruch-	Ermächti-	Übertragene	Gesamt-	Ergebnis	Abweichung	Ergebnis	Ergebnis-	Übertra-
			Haushalts-	rung durch	mäßige Auf-	gebundene	nahme der	gungen des	ermächti-	ermächti-	ermächti-	ung im Haus-	des Haus-	veränderung	gung von
			jahres	Nachtrag	wendungen	Mehrerträge	ein- oder ge-	Haushalts-	tungen im	tungen im	haltsjahr	haltsvor-	gegenüber	Ermäch-	
			in €	in €	in €	und	gegenseitigen	jahres	in €	in €	in €	in €	in €	in €	in €
			1	2	3	entsprechende	Deckungs-		in €	in €	in €	in €	in €	in €	in €
			4	5	6	-aufwendungen	fähigkeit		7	8	9	10	11	12	13
18.	- Sonstige laufenden Aufwendungen		17.800,00	-100,00	0,00	0,00	-2.284,08	15.415,92	0,00	15.415,92	13.774,40	1.641,52	13.808,24	-33,84	0,00
	56120000 Aufwendungen für Aus- und Fortbildung, Umschulung		200,00	0,00	0,00	0,00	0,00	200,00	0,00	200,00	0,00	200,00	0,00	0,00	0,00
	56243000 Unterhaltung Software, Updates		500,00	0,00	0,00	0,00	0,00	500,00	0,00	500,00	472,97	27,03	261,61	211,36	0,00
	56244000 Unterhaltung Hardware		3.000,00	0,00	0,00	0,00	-2.200,00	800,00	0,00	800,00	716,45	83,55	966,42	-249,97	0,00
	56310000 Büromaterial		1.100,00	0,00	0,00	0,00	11,97	1.111,97	0,00	1.111,97	1.111,97	0,00	1.097,57	14,40	0,00
	56320000 Fachliteratur, Zeitschriften		900,00	0,00	0,00	0,00	0,00	900,00	0,00	900,00	800,35	99,65	883,49	-83,14	0,00
	56330000 Porto und Versandkosten		300,00	0,00	0,00	0,00	0,00	300,00	0,00	300,00	259,00	41,00	297,05	-38,05	0,00
	56340000 Telefon, Datenübertragungskosten		500,00	0,00	0,00	0,00	0,00	500,00	0,00	500,00	358,20	141,80	0,00	358,20	0,00
	56344000 Wartung Telefonanlage		100,00	0,00	0,00	0,00	-96,05	3,95	0,00	3,95	0,00	3,95	0,00	0,00	0,00
	56411000 Gebäudeversicherungen		1.200,00	-100,00	0,00	0,00	0,00	1.100,00	0,00	1.100,00	1.089,44	10,56	1.136,08	-46,64	0,00
	56414000 Schülerunfallversicherung		10.000,00	0,00	0,00	0,00	0,00	10.000,00	0,00	10.000,00	8.920,00	1.080,00	9.120,00	-200,00	0,00
	56551020 EWB Forderung aus Lieferungen und Leistungen		0,00	0,00	0,00	0,00	0,00	0,00	0,00	0,00	0,00	0,00	46,02	-46,02	0,00
	56551545 Aufwendungen für Einzelwertberichtigungen von Forderungen aus Transferleistungen gegen den privaten Bereich		0,00	0,00	0,00	0,00	0,00	0,00	0,00	0,00	46,02	-46,02	0,00	46,02	0,00
19.	= Summe der laufenden Aufwendungen aus Verwaltungstätigkeit (Summe der Nummern 11 bis 18)		281.600,00	-79.300,00	0,00	0,00	-9.064,89	193.235,11	0,00	193.235,11	181.526,22	11.708,89	180.369,39	1.156,83	0,00



Teilergebnisrechnung 2012

Gemeinde: 12 Stadt Grevesmühlen

Hauptproduktbereich	2	Schule und Kultur
Produktbereich	21	Schulträgeraufgaben - allgemeinbildende Schulen
Produktgruppe	211	Grundschulen (§ 11 Abs. 2 Nr. 1a SchulG M-V)
Produkt	21103	Grundschule "Am Plogensee" Grevesmühlen

Nr.	Ertrags- und Aufwandsarten (gemäß § 46 Absatz 1 i.V.m. § 4 Absatz 10 i.V.m. § 2 Absatz 1 GemHVO-Doppik)	Verweis auf Anhang (Ifd.Nr.)	Ansatz des	Verände-	Überplan-	Zweck-	Inanspruch-	Ermächti-	Übertragene	Gesamt-	Ergebnis	Abweichung	Ergebnis	Ergebnis-	Übertra-	
			Haushalts-	rung durch	mäßige Auf-	gebundene	nahme der	tigungen des	ermächti-	Ergebnis	eremäch-	des	im Haus-	des Haus-	veränderung	gung von
			jahres	Nachtrag	wendungen	Mehrerträge	ein- oder	Haushalts-	tigungen im	des	eremäch-	Haushalts-	haltsjahr	haltsvor-	gegenüber	Ermäch-
			in €	in €	in €	und	in €	in €	in €	in €	in €	in €	in €	in €	in €	
			1	2	3	entsprechende	in €	in €	in €	in €	in €	in €	in €	in €	in €	
			4	5	6	-aufwendungen	7	8	9	10	11	12	13	14	15	
20.	= Laufendes Ergebnis aus Verwaltungstätigkeit (Saldo der Nummern 10 und 19)		-147.000,00	97.800,00	0,00	0,00	9.064,89	-40.135,11	0,00	-40.135,11	-47.490,13	7.355,02	-41.519,63	-5.970,50	0,00	
24.	= Ordentliches Ergebnis (Summe der Nummern 20 und 23)		-147.000,00	97.800,00	0,00	0,00	9.064,89	-40.135,11	0,00	-40.135,11	-47.490,13	7.355,02	-41.519,63	-5.970,50	0,00	
28.	= Jahresergebnis (Jahresüberschuss/Jahresfehlbetrag) des Teilhaushaltes vor Verrechnung der internen Leistungsbeziehungen		-147.000,00	97.800,00	0,00	0,00	9.064,89	-40.135,11	0,00	-40.135,11	-47.490,13	7.355,02	-41.519,63	-5.970,50	0,00	
30.	- Aufwendungen aus internen Leistungsbeziehungen 58100000 Aufwendungen aus internen Leistungsbeziehungen (Bauhof) 58120000 Aufwendungen aus internen Leistungsbeziehungen (Bauhof/ HA-Schulen KITA)		19.500,00 3.000,00 16.500,00	200,00 -2.700,00 2.900,00	0,00 0,00 0,00	0,00 0,00 0,00	0,00 0,00 0,00	19.700,00 300,00 19.400,00	0,00 0,00 0,00	19.700,00 300,00 19.400,00	14.114,50 89,25 14.025,25	5.585,50 210,75 5.374,75	14.401,75 72,50 14.329,25	-287,25 16,75 -304,00	0,00 0,00 0,00	
31.	Saldo der Erträge und Aufwendungen aus internen Leistungsbeziehungen (Saldo der Nummern 29 und 30)		-19.500,00	-200,00	0,00	0,00	0,00	-19.700,00	0,00	-19.700,00	-14.114,50	-5.585,50	-14.401,75	287,25	0,00	
32.	= Jahresergebnis (Jahresüberschuss/Jahresfehlbetrag) des Teilhaushaltes nach Verrechnung der internen Leistungsbeziehungen (Summe der Nummern 28 und 31)		-166.500,00	97.600,00	0,00	0,00	9.064,89	-59.835,11	0,00	-59.835,11	-61.604,63	1.769,52	-55.921,38	-5.683,25	0,00	



Teilergebnisrechnung 2012

Gemeinde: 12 Stadt Grevesmühlen

Hauptproduktbereich	2	Schule und Kultur
Produktbereich	21	Schulträgeraufgaben - allgemeinbildende Schulen
Produktgruppe	211	Grundschulen (§ 11 Abs. 2 Nr. 1a SchulG M-V)
Produkt	21103	Grundschule "Am Ploggensee" Grevesmühlen

Nr.	Ertrags- und Aufwandsarten (gemäß § 46 Absatz 1 i.V.m. § 4 Absatz 10 i.V.m. § 2 Absatz 1 GemHVO-Doppik)	Verweis auf Anhang (Ifd.Nr.)	Ansatz des	Verände-	Überplan-	Zweck-	Inanspruch-	Ermächti-	Übertragene	Gesamt-	Ergebnis	Abweichung	Ergebnis	Ergebnis-	Übertra-
			Haushalts-	rung durch	mäßige Auf-	gebundene	nahme der	gungen des	ermächti-	ermäch-	des	im Haus-	des Haus-	veränderung	gung von
			jahres	Nachtrag	Auf-	Mehrerträge	ein- oder ge-	Haushalts-	gungen aus	ermächti-	tingungen im	Haushalts-	Abweichung	des Haus-	gegenüber
			wendungen	genseitigen	gewinn	Haushalts-	Haushalts-	gungen im	Haushalts-	des	im Haus-	Haushalts-	Haushalts-	tigungen in	
			in €	in €	in €	in €	in €	in €	in €	in €	in €	in €	in €	in €	in €
			1	2	3	4	5	6	7	8	9	10	11	12	13



Teilergebnisrechnung 2012

Gemeinde: 12 Stadt Grevesmühlen

Hauptproduktbereich 2 Schule und Kultur
 Produktbereich 21 Schulträgeraufgaben - allgemeinbildende Schulen
 Produktgruppe 215 Regionale Schulen (§ 11 Abs. 2 Nr. 1b SchulG M-V)
 Produkt 21501 Schulkostenbeiträge Regionale Schulen

Amtsbereich: Produktverantwortliche (r)

GB Hauptamt/ Frau Manuela Wulff

Nr.	Ertrags- und Aufwandsarten (gemäß § 46 Absatz 1 i.V.m. § 4 Absatz 10 i.V.m. § 2 Absatz 1 GemHVO-Doppik)	Verweis auf Anhang (Ifd.Nr.)	Ansatz des	Verände-	Überplan-	Zweck-	Inanspruch-	Ermächti-	Übertragene	Gesamt-	Ergebnis	Abweichung	Ergebnis	Ergebnis-	Übertra-
			Haushalts-	rung durch	mäßige Auf-	gebundene	nahme der	gungen des	ermächti-	Ergebnis	ung im Haus-	des Haus-	veränderung	gung von	
			jahres	Nachtrag	wendungen	Mehrerträge	ein- oder ge-	Haushalts-	tigungen aus	des Haus-	haltsjahr	haltsvor-	gegenüber	Ermächti-	
			in €	in €	in €	und	genseitigen	jahres	Ergebnis	in €	in €	in €	in €	in €	in €
			1	2	3	entsprechende	Deckungs-		in €	in €	in €	in €	in €	in €	in €
			4	5	6	fähigkeit			in €	in €	in €	in €	in €	in €	in €
			7	8	9				10	11	12	13	14	15	16
11.	- Personalaufwendungen		2.400,00	-900,00	0,00	0,00	247,34	1.747,34	0,00	1.747,34	1.659,87	87,47	2.116,64	-456,77	0,00
	50221000 Vergütungen		1.800,00	-800,00	0,00	0,00	281,98	1.281,98	0,00	1.281,98	1.281,98	0,00	1.701,24	-419,26	0,00
	50320000 Beiträge zu Versorgungskassen / Arbeitnehmer		100,00	0,00	0,00	0,00	-42,38	57,62	0,00	57,62	57,62	0,00	60,54	-2,92	0,00
	50420000 Beiträge zur gesetzlichen Sozialversicherung / Arbeitnehmer		400,00	-100,00	0,00	0,00	7,74	307,74	0,00	307,74	307,74	0,00	342,87	-35,13	0,00
	50490000 Beiträge zur gesetzlichen Sozialversicherung (Unfallversicherung)		100,00	0,00	0,00	0,00	0,00	100,00	0,00	100,00	12,53	87,47	11,99	0,54	0,00
13.	- Aufwendungen für Sach- und Dienstleistungen		2.700,00	0,00	0,00	0,00	13.581,02	16.281,02	0,00	16.281,02	14.581,02	1.700,00	10.330,45	4.250,57	0,00
	52543000 Schullastenausgleich an Gemeinden		0,00	0,00	0,00	0,00	11.347,69	11.347,69	0,00	11.347,69	11.347,69	0,00	4.530,45	6.817,24	0,00
	52549000 Schullastenausgleich an kirchliche Einrichtungen		2.700,00	0,00	0,00	0,00	0,00	2.700,00	0,00	2.700,00	1.000,00	1.700,00	2.900,00	-1.900,00	0,00
	52551000 Schullastenausgleich an private Unternehmen		0,00	0,00	0,00	0,00	2.233,33	2.233,33	0,00	2.233,33	2.233,33	0,00	2.900,00	-666,67	0,00
19.	= Summe der laufenden Aufwendungen aus Verwaltungstätigkeit (Summe der Nummern 11 bis 18)		5.100,00	-900,00	0,00	0,00	13.828,36	18.028,36	0,00	18.028,36	16.240,89	1.787,47	12.447,09	3.793,80	0,00



Teilergebnisrechnung 2012

Gemeinde: 12 Stadt Grevesmühlen

Hauptproduktbereich	2	Schule und Kultur
Produktbereich	21	Schulträgeraufgaben - allgemeinbildende Schulen
Produktgruppe	215	Regionale Schulen (§ 11 Abs. 2 Nr. 1b SchulG M-V)
Produkt	21501	Schulkostenbeiträge Regionale Schulen

Nr.	Ertrags- und Aufwandsarten (gemäß § 46 Absatz 1 i.V.m. § 4 Absatz 10 i.V.m. § 2 Absatz 1 GemHVO-Doppik)	Verweis auf Anhang (Ifd.Nr.)	Ansatz des Haushalts- jahres	Verände- rung durch Nachtrag	Überplan- mäßige Auf- wendungen	Zweck- gebundene Mehrerträge und entsprechende -aufwendungen	Inanspruch- nahme der ein- oder ge- genseitigen Deckungs- fähigkeit	Ermächti- gungen des Haushalts- jahres	Übertragene Ermächti- gungen aus Haushalts- vorjahren	Gesamt- ermäch- tigungen im Haus- haltsjahr	Ergebnis des Haushalts- jahres	Abweichung im Haus- haltsjahr	Ergebnis des Haus- haltsvor- jahres	Ergebnis- veränderung gegenüber Haushalts- vorjahr	Übertra- gung von Ermäch- tigungen in Haushalts- folgejahre	
			in €	in €	in €	in €	in €	in €	in €	in €	in €	in €	in €	in €	in €	in €
			1	2	3	4	5	6	7	8	9	10	11	12	13	
20.	= Laufendes Ergebnis aus Verwaltungstätigkeit (Saldo der Nummern 10 und 19)		-5.100,00	900,00	0,00	0,00	-13.828,36	-18.028,36	0,00	-18.028,36	-16.240,89	-1.787,47	-12.447,09	-3.793,80	0,00	
24.	= Ordentliches Ergebnis (Summe der Nummern 20 und 23)		-5.100,00	900,00	0,00	0,00	-13.828,36	-18.028,36	0,00	-18.028,36	-16.240,89	-1.787,47	-12.447,09	-3.793,80	0,00	
28.	= Jahresergebnis (Jahresüberschuss/Jahresfehlbetrag) des Teilhaushaltes vor Verrechnung der internen Leistungsbeziehungen		-5.100,00	900,00	0,00	0,00	-13.828,36	-18.028,36	0,00	-18.028,36	-16.240,89	-1.787,47	-12.447,09	-3.793,80	0,00	
32.	= Jahresergebnis (Jahresüberschuss/Jahresfehlbetrag) des Teilhaushaltes nach Verrechnung der internen Leistungsbeziehungen (Summe der Nummern 28 und 31)		-5.100,00	900,00	0,00	0,00	-13.828,36	-18.028,36	0,00	-18.028,36	-16.240,89	-1.787,47	-12.447,09	-3.793,80	0,00	



Teilergebnisrechnung 2012

Gemeinde: 12 Stadt Grevesmühlen

Hauptproduktbereich	2	Schule und Kultur
Produktbereich	21	Schulträgeraufgaben - allgemeinbildende Schulen
Produktgruppe	215	Regionale Schulen (§ 11 Abs. 2 Nr. 1b SchulG M-V)
Produkt	21502	Regionale Schule "Am Wasserturm" Grevesmühlen

Amtsbereich: Produktverantwortliche (r)

Gb Hauptamt/ Frau Manuela Wulff

Produktbeschreibung

- Bereitstellung der Regionalschule "Am Wasserturm" für Bildungszwecke
- Bereitstellung von Einrichtung, Lehr- und Lehrmitteln
- Fortbildung des nicht lehrenden Personals

Auftragsgrundlage

Schulgesetz M-V

Zielgruppen

- SchülerInnen
- Eltern

Produktziele

- Wirtschaftlicher Betrieb der RS "Am Wasserturm" Grevesmühlen
- Sicherstellung und Weiterentwicklung eines bedarfsgerechten Regionalschulangebotes

Nr.	Ertrags- und Aufwandsarten (gemäß § 46 Absatz 1 i.V.m. § 4 Absatz 10 i.V.m. § 2 Absatz 1 GemHVO-Doppik)	Verweis auf Anhang (lfd.Nr.)	Ansatz des Haushaltsjahres	Veränderung durch Nachtrag	Überplanmäßige Aufwendungen	Zweckgebundene Mehrerträge und entsprechende -aufwendungen	Inanspruchnahme der ein- oder gegenseitigen Deckungsfähigkeit	Ermächtigungen des Haushaltsjahres	Übertragene Ermächtigungen aus Haushaltsvorjahren	Gesamtermächtigungen im Haushaltsjahr	Ergebnis des Haushaltsjahres	Abweichung im Haushaltsjahr	Ergebnis des Haushaltsvorjahres	Ergebnisveränderung gegenüber Haushaltsvorjahr	Übertragung von Ermächtigungen in Haushaltsfolgejahre	
			in €	in €	in €	in €	in €	in €	in €	in €	in €	in €	in €	in €	in €	in €
			1	2	3	4	5	6	7	8	9	10	11	12	13	
2.	+ Zuwendungen, allgemeine Umlagen und sonstige Transfererträge 41440000 Zuweisungen und Zuschüsse für laufende Zwecke / vom öffentlichen Bereich / von der EU		22.100,00	400,00	0,00	0,00	0,00	22.500,00	0,00	22.500,00	23.821,98	-1.321,98	24.248,51	-426,53	0,00	
			0,00	300,00	0,00	0,00	0,00	300,00	0,00	300,00	386,00	-86,00	360,00	26,00	0,00	



Teilergebnisrechnung 2012

Gemeinde: 12 Stadt Grevesmühlen

Hauptproduktbereich 2 Schule und Kultur
 Produktbereich 21 Schulträgeraufgaben - allgemeinbildende Schulen
 Produktgruppe 215 Regionale Schulen (§ 11 Abs. 2 Nr. 1b SchulG M-V)
 Produkt 21502 Regionale Schule "Am Wasserturm" Grevesmühlen

Nr.	Ertrags- und Aufwandsarten (gemäß § 46 Absatz 1 i.V.m. § 4 Absatz 10 i.V.m. § 2 Absatz 1 GemHVO-Doppik)	Verweis auf Anhang (Ifd.Nr.)	Ansatz des	Verände-	Überplan-	Zweck-	Inanspruch-	Ermächti-	Übertragene	Gesamt-	Ergebnis	Abweichung	Ergebnis	Ergebnis-	Übertra-
			Haushalts-	rung durch	mäßige Auf-	gebundene	nahme der	gungen des	ermächti-	ermäch-	Ergebnis	im Haus-	des Haus-	veränderung	gung von
			jahres	Nachtrag	Auf-	Mehrerträge	ein- oder	Haushalts-	tigungen im	tigungen im	des Haus-	haltsjahr	haltsvor-	gegenüber	Ermäch-
			in €	in €	in €	und	in €	in €	in €	in €	in €	in €	in €	in €	in €
			1	2	3	entsprechende	in €	in €	in €	in €	in €	in €	in €	in €	in €
						-aufwendungen	5	6	7	8	9	10	11	12	13
	41441000 Zuschüsse für laufende Zwecke vom Bund (ATZ)		300,00	0,00	0,00	0,00	0,00	300,00	0,00	300,00	335,64	-35,64	335,65	-0,01	0,00
	41442000 Zuschüsse für laufende Zwecke vom Land - Schulsozialarbeit		8.400,00	0,00	0,00	0,00	0,00	8.400,00	0,00	8.400,00	9.745,00	-1.345,00	9.745,00	0,00	0,00
	41442100 Zuschüsse für laufende Zwecke vom Land - sonstige		0,00	0,00	0,00	0,00	0,00	0,00	0,00	0,00	0,00	0,00	0,00	0,00	0,00
	41443000 Zuschüsse für laufende Zwecke vom Landkreis - Schulsozialarbeit		1.500,00	0,00	0,00	0,00	0,00	1.500,00	0,00	1.500,00	1.500,00	0,00	1.500,00	0,00	0,00
	41459000 Zuweisungen und Zuschüsse für laufende Zwecke / vom privaten Bereich / vom sonstigen privaten Bereich		0,00	100,00	0,00	0,00	0,00	100,00	0,00	100,00	100,00	0,00	0,00	100,00	0,00
	41510000 Erträge aus der Auflösung von Sonderposten aus Zuwendungen		11.900,00	0,00	0,00	0,00	0,00	11.900,00	0,00	11.900,00	11.755,34	144,66	12.307,86	-552,52	0,00
6.	+ Kostenerstattungen und Kostenumlagen		213.300,00	-100,00	0,00	0,00	0,00	213.200,00	0,00	213.200,00	196.667,39	16.532,61	146.263,89	50.403,50	0,00
	44243000 Schullastenausgleich von Gemeinden		200.000,00	0,00	0,00	0,00	0,00	200.000,00	0,00	200.000,00	182.740,70	17.259,30	133.666,63	49.074,07	0,00
	44259000 Schulkostenbeiträge - Elternteil		13.000,00	-400,00	0,00	0,00	0,00	12.600,00	0,00	12.600,00	12.644,01	-44,01	11.827,14	816,87	0,00
	44259100 Kostenerstattungen vom privaten Bereich		300,00	300,00	0,00	0,00	0,00	600,00	0,00	600,00	1.282,68	-682,68	770,12	512,56	0,00



Teilergebnisrechnung 2012

Gemeinde: 12 Stadt Grevesmühlen

Hauptproduktbereich 2 Schule und Kultur
 Produktbereich 21 Schulträgeraufgaben - allgemeinbildende Schulen
 Produktgruppe 215 Regionale Schulen (§ 11 Abs. 2 Nr. 1b SchulG M-V)
 Produkt 21502 Regionale Schule "Am Wasserturm" Grevesmühlen

Nr.	Ertrags- und Aufwandsarten (gemäß § 46 Absatz 1 i.V.m. § 4 Absatz 10 i.V.m. § 2 Absatz 1 GemHVO-Doppik)	Verweis auf Anhang (Ifd.Nr.)	Ansatz des	Verände-	Überplan-	Zweck-	Inanspruch-	Ermächti-	Übertragene	Gesamt-	Ergebnis	Abweichung	Ergebnis	Ergebnis-	Übertra-
			Haushalts-	rung durch	mäßige Auf-	gebundene	nahme der	gungen des	ermächti-	ermäch-	des	im Haus-	des Haus-	veränderung	gung von
			jahres	Nachtrag	wendungen	Mehrerträge	ein- oder ge-	Haushalts-	tungen im	tungen im	Haushalts-	haltsjahr	haltsvor-	gegenüber	Ermäch-
			und		genseitigen	Haushalts-	Gesam-	Gesam-	Ergebnis	Ergebnis	Ergebnis	Ergebnis	Ergebnis	Ergebnis	Ergebnis
			entsprechende		Deckungs-	Ergebnis	Ergebnis	Ergebnis	Ergebnis	Ergebnis	Ergebnis	Ergebnis	Ergebnis	Ergebnis	Ergebnis
			-aufwendungen		fähigkeit	Ergebnis	Ergebnis	Ergebnis	Ergebnis	Ergebnis	Ergebnis	Ergebnis	Ergebnis	Ergebnis	Ergebnis
			in €	in €	in €	in €	in €	in €	in €	in €	in €	in €	in €	in €	in €
			1	2	3	4	5	6	7	8	9	10	11	12	13
9.	+ Sonstige laufende Erträge		0,00	0,00	0,00	0,00	0,00	0,00	0,00	0,00	401,93	-401,93	49.961,39	-49.559,46	0,00
	46270000 Versicherungserstattungen		0,00	0,00	0,00	0,00	0,00	0,00	0,00	0,00	179,93	-179,93	0,00	179,93	0,00
	46280000 Periodenfremde Erträge (ohne Steuern)		0,00	0,00	0,00	0,00	0,00	0,00	0,00	0,00	0,00	0,00	49.000,03	-49.000,03	0,00
	46290000 Spenden		0,00	0,00	0,00	0,00	0,00	0,00	0,00	0,00	222,00	-222,00	900,00	-678,00	0,00
	46611020 Erträge aus der Auflösung von WB auf Forderungen aus Lieferungen u. Leistungen		0,00	0,00	0,00	0,00	0,00	0,00	0,00	0,00	0,00	0,00	61,36	-61,36	0,00
10.	= Summe der laufenden Erträge aus Verwaltungstätigkeit (Summe der Nummern 1 bis 9)		235.400,00	300,00	0,00	0,00	0,00	235.700,00	0,00	235.700,00	220.891,30	14.808,70	220.473,79	417,51	0,00
11.	- Personalaufwendungen		95.100,00	-7.200,00	0,00	0,00	1.621,13	89.521,13	0,00	89.521,13	89.144,58	376,55	93.259,37	-4.114,79	0,00
	50211000 Dienstbezüge		1.900,00	0,00	0,00	0,00	-7,70	1.892,30	0,00	1.892,30	1.889,96	2,34	1.857,03	32,93	0,00
	50221000 Vergütungen		73.400,00	-6.100,00	0,00	0,00	1.500,91	68.800,91	0,00	68.800,91	68.800,91	0,00	72.652,17	-3.851,26	0,00
	50310000 Beiträge zu Versorgungskassen / Beamte		500,00	0,00	0,00	0,00	22,85	522,85	0,00	522,85	522,85	0,00	339,50	183,35	0,00
	50320000 Beiträge zu Versorgungskassen / Arbeitnehmer		2.800,00	-100,00	0,00	0,00	0,00	2.700,00	0,00	2.700,00	2.592,54	107,46	2.543,03	49,51	0,00
	50420000 Beiträge zur gesetzlichen Sozialversicherung / Arbeitnehmer		15.200,00	-1.000,00	0,00	0,00	36,65	14.236,65	0,00	14.236,65	14.072,36	164,29	14.562,79	-490,43	0,00
	50490000 Beiträge zur gesetzlichen Sozialversicherung (Unfallversicherung)		600,00	0,00	0,00	0,00	19,24	619,24	0,00	619,24	619,24	0,00	577,47	41,77	0,00



Teilergebnisrechnung 2012

Gemeinde: 12 Stadt Grevesmühlen

Hauptproduktbereich 2 Schule und Kultur
 Produktbereich 21 Schulträgeraufgaben - allgemeinbildende Schulen
 Produktgruppe 215 Regionale Schulen (§ 11 Abs. 2 Nr. 1b SchulG M-V)
 Produkt 21502 Regionale Schule "Am Wasserturm" Grevesmühlen

Nr.	Ertrags- und Aufwandsarten (gemäß § 46 Absatz 1 i.V.m. § 4 Absatz 10 i.V.m. § 2 Absatz 1 GemHVO-Doppik)	Verweis auf Anhang (Ifd.Nr.)	Ansatz des Haushalts- jahres	Verände- rung durch Nachtrag	Überplan- mäßige Auf- wendungen	Zweck- gebundene Mehrerträge und entsprechende -aufwendungen	Inanspruch- nahme der ein- oder ge- genseitigen Deckungs- fähigkeit	Ermächti- gungen des Haushalts- jahres	Übertragene Ermächti- gungen aus Haushalts- vorjahren	Gesamt- ermäch- tigungen im Haus- haltsjahr	Ergebnis des Haushalts- jahres	Abweichung im Haus- haltsjahr	Ergebnis des Haus- haltsvor- jahres	Ergebnis- veränderung gegenüber Haushalts- vorjahr	Übertra- gung von Ermäch- tigungen in Haushalts- folgejahre	
			in €	in €	in €	in €	in €	in €	in €	in €	in €	in €	in €	in €	in €	in €
			1	2	3	4	5	6	7	8	9	10	11	12	13	
	50510000 Beihilfen, Unterstützungsleistungen und dergleichen / Beamte		200,00	0,00	0,00	0,00	0,00	200,00	0,00	200,00	116,40	83,60	102,00	14,40	0,00	
	50711000 Zuführungen zu Pensionsrückstellungen (Beamte)		400,00	0,00	0,00	0,00	5,70	405,70	0,00	405,70	405,70	0,00	521,15	-115,45	0,00	
	50712000 Zuführungen zu Beihilferückstellungen (Beamte)		100,00	0,00	0,00	0,00	0,00	100,00	0,00	100,00	81,14	18,86	104,23	-23,09	0,00	
	50820000 Zuführungen zu Rückstellungen für nicht genommene Urlaub, Überstunden u.ä. / Arbeitnehmer		0,00	0,00	0,00	0,00	43,48	43,48	0,00	43,48	43,48	0,00	0,00	43,48	0,00	
12.	- Versorgungsaufwendungen		0,00	0,00	0,00	0,00	0,00	0,00	0,00	0,00	-180,23	180,23	-1.230,05	1.049,82	0,00	
	51110000		0,00	0,00	0,00	0,00	0,00	0,00	0,00	0,00	-180,23	180,23	-1.230,05	1.049,82	0,00	
	Versorgungsaufwendungen für Versorgungsempfänger (Beamte)															
13.	- Aufwendungen für Sach- und Dienstleistungen		208.400,00	-800,00	-95,76	0,00	-385,21	207.119,03	0,00	207.119,03	193.389,00	13.730,03	162.983,56	30.405,44	0,00	
	52210000 Aufwendungen für Abfall		1.400,00	0,00	0,00	0,00	0,00	1.400,00	0,00	1.400,00	1.274,51	125,49	1.012,69	261,82	0,00	
	52230000 Aufwendungen für Fernwärme		44.000,00	-1.000,00	0,00	0,00	-2.771,38	40.228,62	0,00	40.228,62	40.228,62	0,00	38.271,12	1.957,50	0,00	
	52260000 Aufwendungen für Strom		8.000,00	0,00	0,00	0,00	-866,30	7.133,70	0,00	7.133,70	7.023,76	109,94	6.867,01	156,75	0,00	
	52270000 Aufwendungen für Wasser/Abwasser		11.700,00	0,00	0,00	0,00	4.722,60	16.422,60	0,00	16.422,60	16.422,60	0,00	11.463,02	4.959,58	0,00	



Teilergebnisrechnung 2012

Gemeinde: 12 Stadt Grevesmühlen

Hauptproduktbereich 2 Schule und Kultur
 Produktbereich 21 Schulträgeraufgaben - allgemeinbildende Schulen
 Produktgruppe 215 Regionale Schulen (§ 11 Abs. 2 Nr. 1b SchulG M-V)
 Produkt 21502 Regionale Schule "Am Wasserturm" Grevesmühlen

Nr.	Ertrags- und Aufwandsarten (gemäß § 46 Absatz 1 i.V.m. § 4 Absatz 10 i.V.m. § 2 Absatz 1 GemHVO-Doppik)	Verweis auf Anhang (Ifd.Nr.)	Ansatz des Haushalts- jahres	Verände- rung durch Nachtrag	Überplan- mäßige Auf- wendungen	Zweck- gebundene Mehrerträge und entsprechende -aufwendungen	Inanspruch- nahme der ein- oder ge- genseitigen Deckungs- fähigkeit	Ermächti- gungen des Haushalts- jahres	Übertragene Ermächti- gungen aus Haushalts- vorjahren	Gesamt- ermäch- tigungen im Haus- haltsjahr	Ergebnis des Haushalts- jahres	Abweichung im Haus- haltsjahr	Ergebnis des Haus- haltsvor- jahres	Ergebnis- veränderung gegenüber Haushalts- vorjahr	Übertra- gung von Ermäch- tigungen in Haushalts- folgejahre	
			in €	in €	in €	in €	in €	in €	in €	in €	in €	in €	in €	in €	in €	in €
			1	2	3	4	5	6	7	8	9	10	11	12	13	
	52310000 Unterhaltung der Grundstücke, Außenanlagen, Gebäude und Gebäudeeinrichtungen		30.600,00	0,00	0,00	0,00	-14.750,12	15.849,88	0,00	15.849,88	8.767,58	7.082,30	19.081,20	-10.313,62	0,00	
	52312000 Außenanlagen		15.500,00	0,00	0,00	0,00	-1.182,75	14.317,25	0,00	14.317,25	14.277,86	39,39	103,66	14.174,20	0,00	
	52323100 Aufwendungen für Reinigung		33.000,00	0,00	0,00	0,00	14.817,41	47.817,41	0,00	47.817,41	47.817,41	0,00	31.275,71	16.541,70	0,00	
	52323110 sonstige Aufwendungen für Reinigung (Wäscherei)		100,00	0,00	0,00	0,00	0,00	100,00	0,00	100,00	0,00	100,00	31,32	-31,32	0,00	
	52323200 Aufwendungen für Wachdienst		600,00	0,00	0,00	0,00	0,00	600,00	0,00	600,00	430,22	169,78	553,85	-123,63	0,00	
	52370000 Unterhaltung der Betriebs- und Geschäftsausstattung		7.100,00	0,00	-95,76	0,00	0,00	7.004,24	0,00	7.004,24	5.042,45	1.961,79	3.770,90	1.271,55	0,00	
	52380000 Geringwertige Wirtschaftsgüter (bis 60 € netto)		1.200,00	0,00	0,00	0,00	0,00	1.200,00	0,00	1.200,00	1.067,82	132,18	975,10	92,72	0,00	
	52460000 Lernmittel (Schulbücher, Werkstoffe, u.ä.)		31.100,00	-600,00	0,00	0,00	0,00	30.500,00	0,00	30.500,00	29.260,72	1.239,28	30.487,55	-1.226,83	0,00	
	52461000 Lernmittel/Grenzbetrag		12.800,00	-200,00	0,00	0,00	-354,67	12.245,33	0,00	12.245,33	12.217,23	28,10	11.720,09	497,14	0,00	
	52462000 Aufwendungen Werken		5.800,00	0,00	0,00	0,00	0,00	5.800,00	0,00	5.800,00	3.756,46	2.043,54	3.943,60	-187,14	0,00	
	52480000 Aufwendungen für Schulsozialarbeit		500,00	0,00	0,00	0,00	0,00	500,00	0,00	500,00	228,76	271,24	71,02	157,74	0,00	
	52481000 Aufwendungen für Schwimmunterricht		0,00	600,00	0,00	0,00	0,00	600,00	0,00	600,00	500,00	100,00	0,00	500,00	0,00	
	52490000 Sonst. Aufwendungen für Schulveranstaltungen, Bildungspaket u. Sanikästen		5.000,00	400,00	0,00	0,00	0,00	5.400,00	0,00	5.400,00	5.073,00	327,00	3.355,72	1.717,28	0,00	



Teilergebnisrechnung 2012

Gemeinde: 12 Stadt Grevesmühlen

Hauptproduktbereich 2 Schule und Kultur
 Produktbereich 21 Schulträgeraufgaben - allgemeinbildende Schulen
 Produktgruppe 215 Regionale Schulen (§ 11 Abs. 2 Nr. 1b SchulG M-V)
 Produkt 21502 Regionale Schule "Am Wasserturm" Grevesmühlen

Nr.	Ertrags- und Aufwandsarten (gemäß § 46 Absatz 1 i.V.m. § 4 Absatz 10 i.V.m. § 2 Absatz 1 GemHVO-Doppik)	Verweis auf Anhang (Ifd.Nr.)	Ansatz des	Verände-	Überplan-	Zweck-	Inanspruch-	Ermächti-	Übertragene	Gesamt-	Ergebnis	Abweichung	Ergebnis	Ergebnis-	Übertra-	
			Haushalts-	rung durch	mäßige Auf-	gebundene	nahme der	gungen des	ermächti-	Ergebnis	ermächti-	des	im Haus-	des Haus-	veränderung	gung von
			jahres	Nachtrag	wendungen	Mehrerträge	ein- oder ge-	Haushalts-	tungen im	des	gungen im	Haushalts-	haltsjahr	haltsvor-	gegenüber	Ermäch-
			in €	in €	in €	und	genseitigen	jahres	in €	in €	in €	in €	in €	in €	tigungen in	
			1	2	3	entsprechende	Deckungs-		in €	in €	in €	in €	in €	in €	Haushalts-	
						-aufwendungen	fähigkeit								folgejahre	
14.	- Abschreibungen auf immaterielle Vermögensgegenstände des Anlagevermögens und auf Sachanlagen sowie auf aktivierte Aufwendungen für die Ingangsetzung und Erweiterung der Verwaltung		90.600,00	0,00	0,00	0,00	0,00	0,00	90.600,00	0,00	90.600,00	84.937,36	5.662,64	88.652,97	-3.715,61	0,00
	53200000 Abschreibungen auf immaterielle Vermögensgegenstände		1.700,00	0,00	0,00	0,00	0,00	0,00	1.700,00	0,00	1.700,00	1.353,19	346,81	1.509,89	-156,70	0,00
	53400000 Abschreibungen auf bebaute Grundstücke und grundstücksgleiche Rechte		61.700,00	0,00	0,00	0,00	0,00	0,00	61.700,00	0,00	61.700,00	57.090,73	4.609,27	57.090,73	0,00	0,00
	53800000 Abschreibungen auf Fahrzeuge, Maschinen und technische Anlagen, Betriebs- und Geschäftsausstattung		24.100,00	0,00	0,00	0,00	0,00	0,00	24.100,00	0,00	24.100,00	23.722,70	377,30	25.399,69	-1.676,99	0,00
	53801000 Abschreibungen auf Geringwertige Wirtschaftsgüter (GWG)		3.100,00	0,00	0,00	0,00	0,00	0,00	3.100,00	0,00	3.100,00	2.770,74	329,26	4.652,66	-1.881,92	0,00
18.	- Sonstige laufende Aufwendungen		29.500,00	-300,00	0,00	0,00	-22,55	29.177,45	0,00	29.177,45	27.104,79	2.072,66	25.785,73	1.319,06	0,00	
	56120000 Aufwendungen für Aus- und Fortbildung, Umschulung		200,00	0,00	0,00	0,00	0,00	200,00	0,00	200,00	0,00	200,00	0,00	0,00	0,00	
	56243000 Unterhaltung Software, Updates		1.000,00	0,00	0,00	0,00	96,05	1.096,05	0,00	1.096,05	1.096,05	0,00	555,41	540,64	0,00	



Teilergebnisrechnung 2012

Gemeinde: 12 Stadt Grevesmühlen

Hauptproduktbereich 2 Schule und Kultur
 Produktbereich 21 Schulträgeraufgaben - allgemeinbildende Schulen
 Produktgruppe 215 Regionale Schulen (§ 11 Abs. 2 Nr. 1b SchulG M-V)
 Produkt 21502 Regionale Schule "Am Wasserturm" Grevesmühlen

Nr.	Ertrags- und Aufwandsarten (gemäß § 46 Absatz 1 i.V.m. § 4 Absatz 10 i.V.m. § 2 Absatz 1 GemHVO-Doppik)	Verweis auf Anhang (Ifd.Nr.)	Ansatz des	Verände-	Überplan-	Zweck-	Inanspruch-	Ermächti-	Übertragene	Gesamt-	Ergebnis	Abweichung	Ergebnis	Ergebnis-	Übertra-	
			Haushalts-	rung durch	mäßige Auf-	gebundene	nahme der	gungen des	ermächti-	ermächti-	des	im Haus-	des Haus-	veränderung	gung von	
			jahres	Nachtrag	wendungen	Mehrerträge	ein- oder	Haushalts-	tigungen im	tigungen im	Haushalts-	haltsjahr	haltsvor-	gegenüber	Ermäch-	
			in €	in €	in €	und	gegen-	jahres	in €	in €	in €	in €	in €	in €	in €	
			1	2	3	entsprechende	seitigen		7	8	9	10	11	12	13	
						-aufwendungen	Deckungs-									
						fähigkeit	fähigkeit									
	56244000 Unterhaltung Hardware		2.500,00	0,00	0,00	0,00	0,00	0,00	2.500,00	0,00	2.500,00	1.349,47	1.150,53	771,16	578,31	0,00
	56249000 Aufwendungen für Internet		0,00	0,00	0,00	0,00	0,00	0,00	0,00	0,00	0,00	0,00	338,35	-338,35	0,00	
	56310000 Büromaterial		1.100,00	0,00	0,00	0,00	0,00	1.100,00	0,00	1.100,00	949,84	150,16	912,16	37,68	0,00	
	56320000 Fachliteratur, Zeitschriften		600,00	0,00	0,00	0,00	0,00	600,00	0,00	600,00	415,69	184,31	451,11	-35,42	0,00	
	56330000 Porto und Versandkosten		500,00	0,00	0,00	0,00	0,00	500,00	0,00	500,00	465,35	34,65	499,85	-34,50	0,00	
	56340000 Telefon, Datenübertragungskosten		2.100,00	0,00	0,00	0,00	0,00	2.100,00	0,00	2.100,00	1.775,71	324,29	1.272,51	503,20	0,00	
	56411000 Gebäudeversicherungen		4.500,00	-300,00	0,00	0,00	0,00	4.200,00	0,00	4.200,00	4.136,46	63,54	4.322,80	-186,34	0,00	
	56414000 Schülerunfallversicherung		17.000,00	0,00	0,00	0,00	-118,60	16.881,40	0,00	16.881,40	16.880,00	1,40	16.280,00	600,00	0,00	
	56512000 Verluste aus dem Abgang von Sachanlagen		0,00	0,00	0,00	0,00	0,00	0,00	0,00	0,00	2,00	-2,00	112,66	-110,66	0,00	
	56551000 Einzelwertberichtigung		0,00	0,00	0,00	0,00	0,00	0,00	0,00	0,00	199,42	-199,42	0,00	199,42	0,00	
	56551020 EWB Forderung aus Lieferungen und Leistungen		0,00	0,00	0,00	0,00	0,00	0,00	0,00	0,00	-119,18	119,18	269,72	-388,90	0,00	
	56551545 Aufwendungen für Einzelwertberichtigungen von Forderungen aus Transferleistungen gegen den privaten Bereich		0,00	0,00	0,00	0,00	0,00	0,00	0,00	0,00	-46,02	46,02	0,00	-46,02	0,00	
19.	= Summe der laufenden Aufwendungen aus Verwaltungstätigkeit (Summe der Nummern 11 bis 18)		423.600,00	-8.300,00	-95,76	0,00	1.213,37	416.417,61	0,00	416.417,61	394.395,50	22.022,11	369.451,58	24.943,92	0,00	
20.	= Laufendes Ergebnis aus Verwaltungstätigkeit (Saldo der Nummern 10 und 19)		-188.200,00	8.600,00	95,76	0,00	-1.213,37	-180.717,61	0,00	-180.717,61	-173.504,20	-7.213,41	-148.977,79	-24.526,41	0,00	



Teilergebnisrechnung 2012

Gemeinde: 12 Stadt Grevesmühlen

Hauptproduktbereich 2 Schule und Kultur
 Produktbereich 21 Schulträgeraufgaben - allgemeinbildende Schulen
 Produktgruppe 215 Regionale Schulen (§ 11 Abs. 2 Nr. 1b SchulG M-V)
 Produkt 21502 Regionale Schule "Am Wasserturm" Grevesmühlen

Nr.	Ertrags- und Aufwandsarten (gemäß § 46 Absatz 1 i.V.m. § 4 Absatz 10 i.V.m. § 2 Absatz 1 GemHVO-Doppik)	Verweis auf Anhang (Ifd.Nr.)	Ansatz des Haushalts- jahres	Verände- rung durch Nachtrag	Überplan- mäßige Auf- wendungen	Zweck- gebundene Mehrerträge und entsprechende -aufwendungen	Inanspruch- nahme der ein- oder ge- genseitigen Deckungs- fähigkeit	Ermächti- gungen des Haushalts- jahres	Übertragene Ermächti- gungen aus Haushalts- vorjahren	Gesamt- ermäch- tigungen im Haus- haltsjahr	Ergebnis des Haushalts- jahres	Abweichung im Haus- haltsjahr	Ergebnis des Haus- haltsvor- jahres	Ergebnis- veränderung gegenüber Haushalts- vorjahr	Übertra- gung von Ermäch- tigungen in Haushalts- folgejahre	
			in €	in €	in €	in €	in €	in €	in €	in €	in €	in €	in €	in €	in €	in €
			1	2	3	4	5	6	7	8	9	10	11	12	13	
24.	= Ordentliches Ergebnis (Summe der Nummern 20 und 23)		-188.200,00	8.600,00	95,76	0,00	-1.213,37	-180.717,61	0,00	-180.717,61	-173.504,20	-7.213,41	-148.977,79	-24.526,41	0,00	
28.	= Jahresergebnis (Jahresüberschuss/Jahresfehlbetrag) des Teilhaushaltes vor Verrechnung der internen Leistungsbeziehungen		-188.200,00	8.600,00	95,76	0,00	-1.213,37	-180.717,61	0,00	-180.717,61	-173.504,20	-7.213,41	-148.977,79	-24.526,41	0,00	
30.	- Aufwendungen aus internen Leistungsbeziehungen		29.000,00	-3.300,00	0,00	0,00	0,00	25.700,00	0,00	25.700,00	22.779,25	2.920,75	22.393,75	385,50	0,00	
	58100000 Aufwendungen aus internen Leistungsbeziehungen (Bauhof)		3.000,00	-900,00	0,00	0,00	0,00	2.100,00	0,00	2.100,00	1.146,75	953,25	0,00	1.146,75	0,00	
	58120000 Aufwendungen aus internen Leistungsbeziehungen (Bauhof/ HA-Schulen KITA)		26.000,00	-2.400,00	0,00	0,00	0,00	23.600,00	0,00	23.600,00	21.632,50	1.967,50	22.113,75	-481,25	0,00	
	58130000 Aufwendungen aus internen Leistungsbeziehungen (Bauhof/ HA- Komm. Angelegenheiten)		0,00	0,00	0,00	0,00	0,00	0,00	0,00	0,00	0,00	0,00	280,00	-280,00	0,00	
31.	Saldo der Erträge und Aufwendungen aus internen Leistungsbeziehungen (Saldo der Nummern 29 und 30)		-29.000,00	3.300,00	0,00	0,00	0,00	-25.700,00	0,00	-25.700,00	-22.779,25	-2.920,75	-22.393,75	-385,50	0,00	



Teilergebnisrechnung 2012

Gemeinde: 12 Stadt Grevesmühlen

Hauptproduktbereich 2 Schule und Kultur
 Produktbereich 21 Schulträgeraufgaben - allgemeinbildende Schulen
 Produktgruppe 215 Regionale Schulen (§ 11 Abs. 2 Nr. 1b SchulG M-V)
 Produkt 21502 Regionale Schule "Am Wasserturm" Grevesmühlen

Nr.	Ertrags- und Aufwandsarten (gemäß § 46 Absatz 1 i.V.m. § 4 Absatz 10 i.V.m. § 2 Absatz 1 GemHVO-Doppik)	Verweis auf Anhang (Ifd.Nr.)	Ansatz des Haushalts- jahres	Verände- rung durch Nachtrag	Überplan- mäßige Auf- wendungen	Zweck- gebundene Mehrerträge und entsprechende -aufwendungen	Inanspruch- nahme der ein- oder ge- genseitigen Deckungs- fähigkeit	Ermächti- gungen des Haushalts- jahres	Übertragene Ermächti- gungen aus Haushalts- vorjahren	Gesamt- ermäch- tigungen im Haus- haltsjahr	Ergebnis des Haushalts- jahres	Abweichung im Haus- haltsjahr	Ergebnis des Haus- haltsvor- jahres	Ergebnis- veränderung gegenüber Haushalts- vorjahr	Übertra- gung von Ermäch- tigungen in Haushalts- folgejahre	
			in €	in €	in €	in €	in €	in €	in €	in €	in €	in €	in €	in €	in €	in €
			1	2	3	4	5	6	7	8	9	10	11	12	13	
32.	= Jahresergebnis (Jahresüberschuss/Jahresfehlbetrag) des Teilhaushaltes nach Verrechnung der internen Leistungsbeziehungen (Summe der Nummern 28 und 31)		-217.200,00	11.900,00	95,76	0,00	-1.213,37	-206.417,61	0,00	-206.417,61	-196.283,45	-10.134,16	-171.371,54	-24.911,91	0,00	



Teilergebnisrechnung 2012

Gemeinde: 12 Stadt Grevesmühlen

Hauptproduktbereich	2	Schule und Kultur
Produktbereich	25	Wissenschaft, Museen, Zoologische Gärten, Botanische Gärten
Produktgruppe	252	Nichtwissenschaftliche Museen, Sammlungen
Produkt	25201	Städtisches Museum

Amtsbereich: Produktverantwortliche (r)

GB Hauptamt/ Frau Marina Safarjan

Auftragsgrundlage

Stadtvertreterbeschlüsse

Satzung

Produktziele

" Erfüllung eines Bildungsauftrages im Sinne des Museums

- Museumsführungen und Veranstaltungen
- Sonderausstellungen
- Kultur- und Heimatpflege
- Wirtschaftlicher Betrieb

Produktbeschreibung

- Darstellung der Ur- und Frühgeschichte
- Darstellung der regionalgeschichtlichen Entwicklung
- Sonderausstellungen

Zielgruppen

- Einwohner und Touristen aller Altersgruppen
- Künstler und Vereine

Nr.	Ertrags- und Aufwandsarten (gemäß § 46 Absatz 1 i.V.m. § 4 Absatz 10 i.V.m. § 2 Absatz 1 GemHVO-Doppik)	Verweis auf Anhang (Ifd.Nr.)	Ansatz des	Verände-	Überplan-	Zweck-	Inanspruch-	Ermächti-	Übertragene	Gesamt-	Ergebnis	Abweichung	Ergebnis	Ergebnis-	Übertra-	
			Haushalts-	rung durch	mäßige Auf-	gebundene	nahme der	gungen des	ermächti-	ermächti-	des	im Haus-	des Haus-	veränderung	gung von	
			jahres	Nachtrag	wendungen	Mehrerträge	ein- oder ge-	Haushalts-	gungen aus	tigungen im	Haushalts-	haltsjahr	haltsvor-	gegenüber	Ermäch-	
			in €	in €	in €	und	genseitigen	jahres	Haushalts-	Haushalts-	in €	in €	in €	in €	in €	
			1	2	3	entsprechende	Deckungs-		vorjahren	jahr	9	10	11	12	13	
						-aufwendungen	fähigkeit									
2.	+ Zuwendungen, allgemeine Umlagen und sonstige Transfererträge <i>41510000 Erträge aus der Auflösung von Sonderposten aus Zuwendungen</i>		500,00	0,00	0,00	0,00	0,00	0,00	500,00	0,00	500,00	552,56	-52,56	933,81	-381,25	0,00
			500,00	0,00	0,00	0,00	0,00	0,00	500,00	0,00	500,00	552,56	-52,56	933,81	-381,25	0,00
4.	+ Öffentlich-rechtliche Leistungsentgelte		700,00	0,00	0,00	0,00	0,00	0,00	700,00	0,00	700,00	655,50	44,50	810,50	-155,00	0,00



Teilergebnisrechnung 2012

Gemeinde: 12 Stadt Grevesmühlen

Hauptproduktbereich	2	Schule und Kultur
Produktbereich	25	Wissenschaft, Museen, Zoologische Gärten, Botanische Gärten
Produktgruppe	252	Nichtwissenschaftliche Museen, Sammlungen
Produkt	25201	Städtisches Museum

Nr.	Ertrags- und Aufwandsarten (gemäß § 46 Absatz 1 i.V.m. § 4 Absatz 10 i.V.m. § 2 Absatz 1 GemHVO-Doppik)	Verweis auf Anhang (Ifd.Nr.)	Ansatz des	Verände-	Überplan-	Zweck-	Inanspruch-	Ermächti-	Übertragene	Gesamt-	Ergebnis	Abweichung	Ergebnis	Ergebnis-	Übertra-	
			Haushalts-	rung durch	mäßige Auf-	gebundene	nahme der	gungen des	ermächti-	ermächti-	des	im Haus-	des Haus-	veränderung	gung	
			jahres	Nachtrag	wendungen	Mehrerträge	ein- oder ge-	Haushalts-	tungen im	tungen im	Haushalts-	haltsjahr	haltsvor-	gegenüber	Ermäß-	
			in €	in €	in €	und	genseitigen	jahres	in €	in €	in €	in €	in €	in €	in €	
			1	2	3	entsprechende	Deckungs-		in €	in €	in €	in €	in €	in €	in €	
			4	5	6	-aufwendungen	fähigkeit		7	8	9	10	11	12	13	
	43227000 Eintrittsgelder Museum		700,00	0,00	0,00	0,00	0,00	0,00	700,00	0,00	700,00	655,50	44,50	810,50	-155,00	0,00
5.	+ Privatrechtliche Leistungsentgelte		100,00	0,00	0,00	0,00	0,00	0,00	100,00	0,00	100,00	161,21	-61,21	47,81	113,40	0,00
	44192000 sonstige Erträge aus Verkauf und Provisionen		100,00	0,00	0,00	0,00	0,00	0,00	100,00	0,00	100,00	161,21	-61,21	47,81	113,40	0,00
9.	+ Sonstige laufende Erträge		100,00	0,00	0,00	0,00	0,00	0,00	100,00	0,00	100,00	452,70	-352,70	200,84	251,86	0,00
	46290000 Spenden		100,00	0,00	0,00	0,00	0,00	0,00	100,00	0,00	100,00	452,70	-352,70	200,84	251,86	0,00
10.	= Summe der laufenden Erträge aus Verwaltungstätigkeit (Summe der Nummern 1 bis 9)		1.400,00	0,00	0,00	0,00	0,00	0,00	1.400,00	0,00	1.400,00	1.821,97	-421,97	1.992,96	-170,99	0,00
11.	- Personalaufwendungen		42.200,00	300,00	0,00	0,00	5,77	42.505,77	0,00	42.505,77	42.351,81	153,96	41.193,77	1.158,04	0,00	
	50221000 Vergütungen		33.600,00	400,00	0,00	0,00	60,08	34.060,08	0,00	34.060,08	34.060,08	0,00	33.120,59	939,49	0,00	
	50320000 Beiträge zu Versorgungskassen / Arbeitnehmer		1.300,00	0,00	0,00	0,00	0,00	1.300,00	0,00	1.300,00	1.212,42	87,58	1.177,63	34,79	0,00	
	50420000 Beiträge zur gesetzlichen Sozialversicherung / Arbeitnehmer		7.000,00	-100,00	0,00	0,00	0,00	6.900,00	0,00	6.900,00	6.833,62	66,38	6.658,69	174,93	0,00	
	50490000 Beiträge zur gesetzlichen Sozialversicherung (Unfallversicherung)		300,00	0,00	0,00	0,00	-54,31	245,69	0,00	245,69	245,69	0,00	236,86	8,83	0,00	
13.	- Aufwendungen für Sach- und Dienstleistungen		1.300,00	0,00	0,00	0,00	458,75	1.758,75	0,00	1.758,75	1.458,75	300,00	1.029,07	429,68	0,00	
	52370000 Unterhaltung der Betriebs- und Geschäftsausstattung		100,00	0,00	0,00	0,00	0,00	100,00	0,00	100,00	0,00	100,00	11,02	-11,02	0,00	
	52380000 Geringwertige Wirtschaftsgüter (bis 60 € netto)		100,00	0,00	0,00	0,00	0,00	100,00	0,00	100,00	0,00	100,00	0,00	0,00	0,00	



Teilergebnisrechnung 2012

Gemeinde: 12 Stadt Grevesmühlen

Hauptproduktbereich 2 Schule und Kultur
 Produktbereich 25 Wissenschaft, Museen, Zoologische Gärten, Botanische Gärten
 Produktgruppe 252 Nichtwissenschaftliche Museen, Sammlungen
 Produkt 25201 Städtisches Museum

Nr.	Ertrags- und Aufwandsarten (gemäß § 46 Absatz 1 i.V.m. § 4 Absatz 10 i.V.m. § 2 Absatz 1 GemHVO-Doppik)	Verweis auf Anhang (Ifd.Nr.)	Ansatz des	Verände-	Überplan-	Zweck-	Inanspruch-	Ermächti-	Übertragene	Gesamt-	Ergebnis	Abweichung	Ergebnis	Ergebnis-	Übertra-	
			Haushalts-	rung durch	mäßige Auf-	gebundene	nahme der	gungen des	ermächti-	ermächti-	des	im Haus-	des Haus-	veränderung	gung von	
			jahres	Nachtrag	Auf-	Mehrerträge	ein- oder	Haushalts-	tungen im	tungen im	Haushalts-	haltsjahr	haltsvor-	gegenüber	Ermäch-	
			und	wendungen	entsprechende	gegenseitigen	Haushalts-	Haushalts-	Haushalts-	in €	in €	in €	in €	in €	in €	
			-aufwendungen	fähigkeit	vorjahre	vorjahre	in €	in €	in €	in €	in €	in €	in €	in €	in €	
							1	2	3	4	5	6	7	8	9	
	52490000 Aufwendungen für Druckerzeugnisse		100,00	0,00	0,00	0,00	0,00	0,00	100,00	0,00	100,00	0,00	100,00	0,00	0,00	0,00
	52491000 Aufwendungen für Ausstellungen und Aktionen		1.000,00	0,00	0,00	0,00	458,75	1.458,75	0,00	1.458,75	1.458,75	0,00	1.018,05	440,70	0,00	
14.	- Abschreibungen auf immaterielle Vermögensgegenstände des Anlagevermögens und auf Sachanlagen sowie auf aktivierte Aufwendungen für die Ingangsetzung und Erweiterung der Verwaltung		4.200,00	0,00	0,00	0,00	0,00	4.200,00	0,00	4.200,00	4.468,22	-268,22	5.256,54	-788,32	0,00	
	53800000 Abschreibungen auf Fahrzeuge, Maschinen und technische Anlagen, Betriebs- und Geschäftsausstattung		4.200,00	0,00	0,00	0,00	0,00	4.200,00	0,00	4.200,00	4.106,76	93,24	5.017,04	-910,28	0,00	
	53801000 Abschreibungen auf Geringwertige Wirtschaftsgüter (GWG)		0,00	0,00	0,00	0,00	0,00	0,00	0,00	0,00	361,46	-361,46	239,50	121,96	0,00	
18.	- Sonstige laufenden Aufwendungen		1.800,00	0,00	0,00	0,00	0,00	1.800,00	0,00	1.800,00	50,00	1.750,00	2.838,22	-2.788,22	0,00	
	56360000 Öffentlichkeitsarbeit		900,00	0,00	0,00	0,00	0,00	900,00	0,00	900,00	0,00	900,00	1.891,60	-1.891,60	0,00	
	56419000 Versicherungen für Ausstellungen		800,00	0,00	0,00	0,00	0,00	800,00	0,00	800,00	0,00	800,00	896,62	-896,62	0,00	
	56430000 Mitgliedsbeitrag an Museumsverband M-V		100,00	0,00	0,00	0,00	0,00	100,00	0,00	100,00	50,00	50,00	50,00	0,00	0,00	



Teilergebnisrechnung 2012

Gemeinde: 12 Stadt Grevesmühlen

Hauptproduktbereich 2 Schule und Kultur
 Produktbereich 25 Wissenschaft, Museen, Zoologische Gärten, Botanische Gärten
 Produktgruppe 252 Nichtwissenschaftliche Museen, Sammlungen
 Produkt 25201 Städtisches Museum

Nr.	Ertrags- und Aufwandsarten (gemäß § 46 Absatz 1 i.V.m. § 4 Absatz 10 i.V.m. § 2 Absatz 1 GemHVO-Doppik)	Verweis auf Anhang (Ifd.Nr.)	Ansatz des	Verände-	Überplan-	Zweck-	Inanspruch-	Ermächti-	Übertragene	Gesamt-	Ergebnis	Abweichung	Ergebnis	Ergebnis-	Übertra-
			Haushalts-	rung durch	mäßige Auf-	gebundene	nahme der	gungen des	ermächti-	ermächti-	des	im Haus-	des Haus-	veränderung	gung von
			jahres	Nachtrag	wendungen	Mehrerträge	ein- oder ge-	Haushalts-	tungen im	Haushalts-	Ergebnis	Ergebnis	gegenüber	Ermäch-	
			in €	in €	in €	in €	in €	in €	in €	in €	in €	in €	in €	in €	in €
			1	2	3	4	5	6	7	8	9	10	11	12	13
19.	= Summe der laufenden Aufwendungen aus Verwaltungstätigkeit (Summe der Nummern 11 bis 18)		49.500,00	300,00	0,00	0,00	464,52	50.264,52	0,00	50.264,52	48.328,78	1.935,74	50.317,60	-1.988,82	0,00
20.	= Laufendes Ergebnis aus Verwaltungstätigkeit (Saldo der Nummern 10 und 19)		-48.100,00	-300,00	0,00	0,00	-464,52	-48.864,52	0,00	-48.864,52	-46.506,81	-2.357,71	-48.324,64	1.817,83	0,00
24.	= Ordentliches Ergebnis (Summe der Nummern 20 und 23)		-48.100,00	-300,00	0,00	0,00	-464,52	-48.864,52	0,00	-48.864,52	-46.506,81	-2.357,71	-48.324,64	1.817,83	0,00
28.	= Jahresergebnis (Jahresüberschuss/Jahresfehlbetrag) des Teilhaushaltes vor Verrechnung der internen Leistungsbeziehungen		-48.100,00	-300,00	0,00	0,00	-464,52	-48.864,52	0,00	-48.864,52	-46.506,81	-2.357,71	-48.324,64	1.817,83	0,00
30.	- Aufwendungen aus internen Leistungsbeziehungen		500,00	-400,00	0,00	0,00	0,00	100,00	0,00	100,00	116,50	-16,50	347,00	-230,50	0,00
	58130000 Aufwendungen aus internen Leistungsbeziehungen (Bauhof/ HA- Komm. Angelegenheiten)		0,00	0,00	0,00	0,00	0,00	0,00	0,00	0,00	0,00	0,00	191,00	-191,00	0,00
	58140000 Aufwendungen aus internen Leistungsbeziehungen (Bauhof/ Hauptamt Kultur)		500,00	-400,00	0,00	0,00	0,00	100,00	0,00	100,00	116,50	-16,50	156,00	-39,50	0,00



Teilergebnisrechnung 2012

Gemeinde: 12 Stadt Grevesmühlen

Hauptproduktbereich 2 Schule und Kultur
 Produktbereich 25 Wissenschaft, Museen, Zoologische Gärten, Botanische Gärten
 Produktgruppe 252 Nichtwissenschaftliche Museen, Sammlungen
 Produkt 25201 Städtisches Museum

Nr.	Ertrags- und Aufwandsarten (gemäß § 46 Absatz 1 i.V.m. § 4 Absatz 10 i.V.m. § 2 Absatz 1 GemHVO-Doppik)	Verweis auf Anhang (Ifd.Nr.)	Ansatz des Haushalts- jahres	Verände- rung durch Nachtrag	Überplan- mäßige Auf- wendungen	Zweck- gebundene Mehrerträge und entsprechende -aufwendungen	Inanspruch- nahme der ein- oder ge- genseitigen Deckungs- fähigkeit	Ermächti- gungen des Haushalts- jahres	Übertragene Ermächti- gungen aus Haushalts- vorjahren	Gesamt- ermäch- tigungen im Haus- haltsjahr	Ergebnis des Haushalts- jahres	Abweichung im Haus- haltsjahr	Ergebnis des Haus- haltsvor- jahres	Ergebnis- veränderung gegenüber Haushalts- vorjahr	Übertra- gung von Ermäch- tigungen in Haushalts- folgejahre	
			in €	in €	in €	in €	in €	in €	in €	in €	in €	in €	in €	in €	in €	in €
			1	2	3	4	5	6	7	8	9	10	11	12	13	
31.	Saldo der Erträge und Aufwendungen aus internen Leistungsbeziehungen (Saldo der Nummern 29 und 30)		-500,00	400,00	0,00	0,00	0,00	-100,00	0,00	-100,00	-116,50	16,50	-347,00	230,50	0,00	
32.	= Jahresergebnis (Jahresüberschuss/Jahresfehlbetrag) des Teilhaushaltes nach Verrechnung der internen Leistungsbeziehungen (Summe der Nummern 28 und 31)		-48.600,00	100,00	0,00	0,00	-464,52	-48.964,52	0,00	-48.964,52	-46.623,31	-2.341,21	-48.671,64	2.048,33	0,00	



Teilergebnisrechnung 2012

Gemeinde: 12 Stadt Grevesmühlen

Hauptproduktbereich 2 Schule und Kultur
 Produktbereich 25 Wissenschaft, Museen, Zoologische Gärten, Botanische Gärten
 Produktgruppe 252 Nichtwissenschaftliche Museen, Sammlungen
 Produkt 25202 Stadtarchiv

Amtbereich: Produktverantwortliche (r)

GB Hauptamt/ Herr Alexander Rehwaldt

Nr.	Ertrags- und Aufwandsarten (gemäß § 46 Absatz 1 i.V.m. § 4 Absatz 10 i.V.m. § 2 Absatz 1 GemHVO-Doppik)	Verweis auf Anhang (Ifd.Nr.)	Ansatz des	Verände-	Überplan-	Zweck-	Inanspruch-	Ermächti-	Übertragene	Gesamt-	Ergebnis	Abweichung	Ergebnis	Ergebnis-	Übertra-	
			Haushalts-	rung durch	mäßige Auf-	gebundene	nahme der	tigungen des	ermächti-	Ergebnis	ung im Haus-	des Haus-	veränderung	gung von		
			jahres	Nachtrag	wendungen	Mehrerträge	ein- oder ge-	Haushalts-	tigungen im	des Haus-	haltsjahr	haltsvor-	gegenüber	Ermäch-		
			in €	in €	in €	und	genseitigen	jahres	in €	in €	in €	in €	in €	in €	in €	
			1	2	3	entsprechende	Deckungs-		in €	in €	in €	in €	in €	in €	in €	
			4	5	6	fähigkeit			in €	in €	in €	in €	in €	in €	in €	
			7	8	9				10	11	12	13				
2.	+ Zuwendungen, allgemeine Umlagen und sonstige Transfererträge		2.600,00	0,00	0,00	0,00	0,00	0,00	2.600,00	0,00	2.600,00	3.214,37	-614,37	4.614,35	-1.399,98	0,00
	41441000 Zuschüsse für laufende Zwecke vom Bund (DFG Projekt)		0,00	0,00	0,00	0,00	0,00	0,00	0,00	0,00	0,00	13,99	-13,99	0,00	13,99	0,00
	41441100 Zuschüsse für laufende Zwecke vom Bund (ATZ)		200,00	0,00	0,00	0,00	0,00	0,00	200,00	0,00	200,00	153,89	46,11	167,86	-13,97	0,00
	41442000 Zuweisungen und Zuschüsse für laufende Zwecke vom Land		0,00	0,00	0,00	0,00	0,00	0,00	0,00	0,00	0,00	0,00	0,00	2.000,00	-2.000,00	0,00
	41443000 Zuweisungen und Zuschüsse für laufende Zwecke vom Landkreis		0,00	0,00	0,00	0,00	0,00	0,00	0,00	0,00	0,00	600,00	-600,00	0,00	600,00	0,00
	41510000 Erträge aus der Auflösung von Sonderposten aus Zuwendungen		2.400,00	0,00	0,00	0,00	0,00	0,00	2.400,00	0,00	2.400,00	2.446,49	-46,49	2.446,49	0,00	0,00
4.	+ Öffentlich-rechtliche Leistungsentgelte		500,00	0,00	0,00	0,00	0,00	0,00	500,00	0,00	500,00	591,30	-91,30	686,60	-95,30	0,00
	43120000 Verwaltungsgebühren Stadtarchiv		500,00	0,00	0,00	0,00	0,00	0,00	500,00	0,00	500,00	591,30	-91,30	686,60	-95,30	0,00
6.	+ Kostenerstattungen und Kostenumlagen		0,00	0,00	0,00	0,00	0,00	0,00	0,00	0,00	0,00	0,00	0,00	479,81	-479,81	0,00
	44243000 Kostenerstattungen und Kostenumlagen / vom öffentlichen Bereich / von der EU / von Gemeinden und Gemeindeverbänden		0,00	0,00	0,00	0,00	0,00	0,00	0,00	0,00	0,00	0,00	0,00	479,81	-479,81	0,00



Teilergebnisrechnung 2012

Gemeinde: 12 Stadt Grevesmühlen

Hauptproduktbereich 2 Schule und Kultur
 Produktbereich 25 Wissenschaft, Museen, Zoologische Gärten, Botanische Gärten
 Produktgruppe 252 Nichtwissenschaftliche Museen, Sammlungen
 Produkt 25202 Stadtarchiv

Nr.	Ertrags- und Aufwandsarten (gemäß § 46 Absatz 1 i.V.m. § 4 Absatz 10 i.V.m. § 2 Absatz 1 GemHVO-Doppik)	Verweis auf Anhang (Ifd.Nr.)	Ansatz des	Verände-	Überplan-	Zweck-	Inanspruch-	Ermächti-	Übertragene	Gesamt-	Ergebnis	Abweichung	Ergebnis	Ergebnis-	Übertra-
			Haushalts-	rung durch	mäßige Auf-	gebundene	nahme der	gungen des	ermächti-	ermäch-	Ergebnis	im Haus-	des Haus-	veränderung	gung von
			jahres	Nachtrag	wendungen	Mehrerträge	ein- oder ge-	Haushalts-	tigungen aus	tigungen im	des Haus-	haltsjahr	haltsvor-	gegenüber	Ermäch-
			in €	in €	in €	und	genseitigen	Haushalts-	Haushalts-	Haushalts-	in €	in €	in €	in €	in €
			1	2	3	entsprechende	Deckungs-	vorjahre	vorjahre	vorjahre	10	11	12	13	
			in €	in €	in €	-aufwendungen	fähigkeit	in €	in €	in €	in €	in €	in €	in €	in €
10.	= Summe der laufenden Erträge aus Verwaltungstätigkeit (Summe der Nummern 1 bis 9)		3.100,00	0,00	0,00	0,00	0,00	3.100,00	0,00	3.100,00	3.805,67	-705,67	5.780,76	-1.975,09	0,00
11.	- Personalaufwendungen		36.800,00	10.900,00	0,00	0,00	-465,65	47.234,35	0,00	47.234,35	46.347,37	886,98	40.873,52	5.473,85	0,00
	50211000 Dienstbezüge		400,00	-400,00	0,00	0,00	0,00	0,00	0,00	0,00	0,00	0,00	371,56	-371,56	0,00
	50221000 Vergütungen		28.700,00	9.200,00	0,00	0,00	-343,21	37.556,79	0,00	37.556,79	37.556,79	0,00	32.689,71	4.867,08	0,00
	50310000 Beiträge zu Versorgungskassen / Beamte		100,00	0,00	0,00	0,00	0,00	100,00	0,00	100,00	9,21	90,79	47,77	-38,56	0,00
	50320000 Beiträge zu Versorgungskassen / Arbeitnehmer		1.100,00	400,00	0,00	0,00	0,00	1.500,00	0,00	1.500,00	1.332,06	167,94	1.163,18	168,88	0,00
	50420000 Beiträge zur gesetzlichen Sozialversicherung / Arbeitnehmer		6.000,00	1.700,00	0,00	0,00	0,00	7.700,00	0,00	7.700,00	7.153,17	546,83	6.215,58	937,59	0,00
	50490000 Beiträge zur gesetzlichen Sozialversicherung (Unfallversicherung)		300,00	0,00	0,00	0,00	-46,80	253,20	0,00	253,20	253,20	0,00	240,24	12,96	0,00
	50510000 Beihilfen, Unterstützungsleistungen und dergleichen / Beamte		100,00	0,00	0,00	0,00	0,00	100,00	0,00	100,00	21,20	78,80	20,40	0,80	0,00
	50711000 Zuführungen zu Pensionsrückstellungen (Beamte)		100,00	0,00	0,00	0,00	-97,38	2,62	0,00	2,62	0,00	2,62	104,23	-104,23	0,00
	50712000 Zuführungen zu Beihilferückstellungen (Beamte)		0,00	0,00	0,00	0,00	0,00	0,00	0,00	0,00	0,00	0,00	20,85	-20,85	0,00
	50820000 Zuführungen zu Rückstellungen für nicht genommenen Urlaub, Überstunden u.ä. / Arbeitnehmer		0,00	0,00	0,00	0,00	21,74	21,74	0,00	21,74	21,74	0,00	0,00	21,74	0,00



Teilergebnisrechnung 2012

Gemeinde: 12 Stadt Grevesmühlen

Hauptproduktbereich 2 Schule und Kultur
 Produktbereich 25 Wissenschaft, Museen, Zoologische Gärten, Botanische Gärten
 Produktgruppe 252 Nichtwissenschaftliche Museen, Sammlungen
 Produkt 25202 Stadtarchiv

Nr.	Ertrags- und Aufwandsarten (gemäß § 46 Absatz 1 i.V.m. § 4 Absatz 10 i.V.m. § 2 Absatz 1 GemHVO-Doppik)	Verweis auf Anhang (Ifd.Nr.)	Ansatz des	Verände-	Überplan-	Zweck-	Inanspruch-	Ermächti-	Übertragene	Gesamt-	Ergebnis	Abweichung	Ergebnis	Ergebnis-	Übertra-
			Haushalts-	rung durch	mäßige Auf-	gebundene	nahme der	gungen des	ermächti-	ermächti-	des	im Haus-	des Haus-	veränderung	gung von
			jahres	Nachtrag	wendungen	Mehrerträge	ein- oder	Haushalts-	tigungen im	tigungen im	Haushalts-	haltsjahr	haltsvor-	gegenüber	Ermäch-
			und		entsprechende	gegenseitigen	Haushalts-	Haushalts-	Haushalts-	Haushalts-	Haushalts-	Haushalts-	Haushalts-	Haushalts-	Haushalts-
			-aufwendungen		-aufwendungen	Deckungs-	vorjahre	vorjahre	vorjahre	vorjahre	vorjahre	vorjahre	vorjahre	vorjahre	vorjahre
			in €	in €	in €	fähigkeit	in €	in €	in €	in €	in €	in €	in €	in €	in €
			1	2	3	4	5	6	7	8	9	10	11	12	13
12.	- Versorgungsaufwendungen		0,00	0,00	0,00	0,00	0,00	0,00	0,00	0,00	0,00	0,00	-246,01	246,01	0,00
	51110000		0,00	0,00	0,00	0,00	0,00	0,00	0,00	0,00	0,00	0,00	-246,01	246,01	0,00
	Versorgungsaufwendungen für														
	Versorgungsempfänger (Beamte)														
13.	- Aufwendungen für Sach- und		24.600,00	0,00	0,00	0,00	-1.131,26	23.468,74	0,00	23.468,74	14.305,96	9.162,78	23.338,17	-9.032,21	0,00
	Dienstleistungen														
	52210000 Aufwendungen für Abfall		100,00	0,00	0,00	0,00	-90,72	9,28	0,00	9,28	9,28	0,00	12,50	-3,22	0,00
	52260000 Aufwendungen für Strom		1.000,00	0,00	0,00	0,00	-291,95	708,05	0,00	708,05	708,05	0,00	608,92	99,13	0,00
	52270000 Aufwendungen für		600,00	0,00	0,00	0,00	0,00	600,00	0,00	600,00	433,19	166,81	429,94	3,25	0,00
	Wasser/ Abwasser														
	52290000 Aufwendungen für		4.400,00	0,00	0,00	0,00	0,00	4.400,00	0,00	4.400,00	2.093,17	2.306,83	2.624,96	-531,79	0,00
	Heizung														
	52310000 Unterhaltung der		9.300,00	0,00	0,00	0,00	0,00	9.300,00	0,00	9.300,00	3.155,94	6.144,06	11.121,46	-7.965,52	0,00
	Grundstücke, Außenanlagen,														
	Gebäude und Gebäudeeinrichtungen														
	52323100 Aufwendungen für		2.400,00	0,00	0,00	0,00	0,00	2.400,00	0,00	2.400,00	2.200,48	199,52	2.221,37	-20,89	0,00
	Reinigung														
	52342000 Restaurierung von		3.500,00	0,00	0,00	0,00	381,08	3.881,08	0,00	3.881,08	3.881,08	0,00	5.993,79	-2.112,71	0,00
	Archivgut														
	52370000 Unterhaltung der Betriebs-		0,00	0,00	0,00	0,00	0,00	0,00	0,00	0,00	0,00	0,00	77,11	-77,11	0,00
	und Geschäftsausstattung														
	52380000 Geringwertige		100,00	0,00	0,00	0,00	0,00	100,00	0,00	100,00	0,00	100,00	0,00	0,00	0,00
	Wirtschaftsgüter (bis 60 € netto)														



Teilergebnisrechnung 2012

Gemeinde: 12 Stadt Grevesmühlen

Hauptproduktbereich 2 Schule und Kultur
 Produktbereich 25 Wissenschaft, Museen, Zoologische Gärten, Botanische Gärten
 Produktgruppe 252 Nichtwissenschaftliche Museen, Sammlungen
 Produkt 25202 Stadtarchiv

Nr.	Ertrags- und Aufwandsarten (gemäß § 46 Absatz 1 i.V.m. § 4 Absatz 10 i.V.m. § 2 Absatz 1 GemHVO-Doppik)	Verweis auf Anhang (Ifd.Nr.)	Ansatz des	Verände-	Überplan-	Zweck-	Inanspruch-	Ermächti-	Übertragene	Gesamt-	Ergebnis	Abweichung	Ergebnis	Ergebnis-	Übertra-
			Haushalts-	rung durch	mäßige Auf-	gebundene	nahme der	gungen des	ermächti-	ermäch-	Ergebnis	im Haus-	des Haus-	veränderung	gung von
			jahres	Nachtrag	wendungen	Mehrerträge	ein- oder	Haushalts-	tigungen im	tigungen im	des Haus-	haltsjahr	haltsvor-	gegenüber	Ermäch-
			und		entsprechende	gegenseitigen	Haushalts-	Haushalts-							
			-aufwendungen	-fähigkeit	vorjahren	vorjahren	in €	in €	in €	in €	in €	in €	in €	in €	in €
			in €	in €	in €	in €	in €	in €	in €	in €	in €	in €	in €	in €	in €
			1	2	3	4	5	6	7	8	9	10	11	12	13
	52490000 Aufwendungen für Reproduktion und ähnliches		200,00	0,00	0,00	0,00	0,00	200,00	0,00	200,00	83,20	116,80	41,25	41,95	0,00
	52491000 Aufwendungen für 750 Jahre Stadtrecht Grevesmühlen		3.000,00	0,00	0,00	0,00	-1.129,67	1.870,33	0,00	1.870,33	1.741,57	128,76	206,87	1.534,70	0,00
14.	- Abschreibungen auf immaterielle Vermögensgegenstände des Anlagevermögens und auf Sachanlagen sowie auf aktivierte Aufwendungen für die Ingangsetzung und Erweiterung der Verwaltung		9.900,00	100,00	0,00	0,00	0,00	10.000,00	0,00	10.000,00	8.888,01	1.111,99	9.265,58	-377,57	0,00
	53200000 Abschreibungen auf immaterielle Vermögensgegenstände		1.700,00	0,00	0,00	0,00	0,00	1.700,00	0,00	1.700,00	1.458,94	241,06	1.458,94	0,00	0,00
	53400000 Abschreibungen auf bebaute Grundstücke und grundstücksgleiche Rechte		2.900,00	0,00	0,00	0,00	0,00	2.900,00	0,00	2.900,00	1.911,36	988,64	1.911,36	0,00	0,00
	53800000 Abschreibungen auf Fahrzeuge, Maschinen und technische Anlagen, Betriebs- und Geschäftsausstattung		5.300,00	100,00	0,00	0,00	0,00	5.400,00	0,00	5.400,00	5.517,71	-117,71	5.433,40	84,31	0,00
	53801000 Abschreibungen auf Geringwertige Wirtschaftsgüter (GWG)		0,00	0,00	0,00	0,00	0,00	0,00	0,00	0,00	0,00	0,00	461,88	-461,88	0,00
18.	- Sonstige laufenden Aufwendungen		3.400,00	0,00	-300,00	0,00	0,00	3.100,00	0,00	3.100,00	2.239,26	860,74	1.040,03	1.199,23	0,00



Teilergebnisrechnung 2012

Gemeinde: 12 Stadt Grevesmühlen

Hauptproduktbereich 2 Schule und Kultur
 Produktbereich 25 Wissenschaft, Museen, Zoologische Gärten, Botanische Gärten
 Produktgruppe 252 Nichtwissenschaftliche Museen, Sammlungen
 Produkt 25202 Stadtarchiv

Nr.	Ertrags- und Aufwandsarten (gemäß § 46 Absatz 1 i.V.m. § 4 Absatz 10 i.V.m. § 2 Absatz 1 GemHVO-Doppik)	Verweis auf Anhang (Ifd.Nr.)	Ansatz des	Verände-	Überplan-	Zweck-	Inanspruch-	Ermächti-	Übertragene	Gesamt-	Ergebnis	Abweichung	Ergebnis	Ergebnis-	Übertra-	
			Haushalts-	rung durch	mäßige Auf-	gebundene	nahme der	gungen des	ermächti-	ermächti-	des	im Haus-	des Haus-	veränderung	gung von	
			jahres	Nachtrag	Auf-	Mehrerträge	ein- oder	Haushalts-	tungen im	tungen im	Haushalts-	haltsjahr	haltsvor-	gegenüber	Ermäch-	
			in €	in €	wendungen	und	ge-	jahres	aus	ermächti-	in €	in €	in €	in €	in €	tigungen in
			1	2	3	entsprechende	seitigen		Haushalts-	ungen im	in €	in €	in €	in €	in €	Haushalts-
						-aufwendungen	Deckungs-		vorjahre	Haushalts-						folgejahre
						fähigkeit	fähigkeit		jahr	jahr						
	56249000 Aufwendungen für Internet		0,00	0,00	0,00	0,00	0,00	0,00	0,00	0,00	0,00	0,00	74,21	-74,21	0,00	
	56340000 Telefon,		900,00	0,00	0,00	0,00	0,00	900,00	0,00	900,00	656,83	243,17	592,67	64,16	0,00	
	Datenübertragungskosten															
	56391000 Aufwendungen		2.000,00	0,00	-300,00	0,00	0,00	1.700,00	0,00	1.700,00	1.217,68	482,32	0,00	1.217,68	0,00	
	Öffentlichkeitsarbeit(Archivveranstaltungen)															
	56411000 Gebäudeversicherungen		300,00	0,00	0,00	0,00	0,00	300,00	0,00	300,00	244,75	55,25	253,15	-8,40	0,00	
	56420000 Mitgliedsbeitrag Verband Dt. Archivare u. Ancestry (Familienforschung)		200,00	0,00	0,00	0,00	0,00	200,00	0,00	200,00	120,00	80,00	120,00	0,00	0,00	
19.	= Summe der laufenden Aufwendungen aus Verwaltungstätigkeit (Summe der Nummern 11 bis 18)		74.700,00	11.000,00	-300,00	0,00	-1.596,91	83.803,09	0,00	83.803,09	71.780,60	12.022,49	74.271,29	-2.490,69	0,00	
20.	= Laufendes Ergebnis aus Verwaltungstätigkeit (Saldo der Nummern 10 und 19)		-71.600,00	-11.000,00	300,00	0,00	1.596,91	-80.703,09	0,00	-80.703,09	-67.974,93	-12.728,16	-68.490,53	515,60	0,00	
24.	= Ordentliches Ergebnis (Summe der Nummern 20 und 23)		-71.600,00	-11.000,00	300,00	0,00	1.596,91	-80.703,09	0,00	-80.703,09	-67.974,93	-12.728,16	-68.490,53	515,60	0,00	
28.	= Jahresergebnis (Jahresüberschuss/Jahresfehlbetrag) des Teilhaushaltes vor Verrechnung der internen Leistungsbeziehungen		-71.600,00	-11.000,00	300,00	0,00	1.596,91	-80.703,09	0,00	-80.703,09	-67.974,93	-12.728,16	-68.490,53	515,60	0,00	



Teilergebnisrechnung 2012

Gemeinde: 12 Stadt Grevesmühlen

Hauptproduktbereich 2 Schule und Kultur
 Produktbereich 25 Wissenschaft, Museen, Zoologische Gärten, Botanische Gärten
 Produktgruppe 252 Nichtwissenschaftliche Museen, Sammlungen
 Produkt 25202 Stadtarchiv

Nr.	Ertrags- und Aufwandsarten (gemäß § 46 Absatz 1 i.V.m. § 4 Absatz 10 i.V.m. § 2 Absatz 1 GemHVO-Doppik)	Verweis auf Anhang (Ifd.Nr.)	Ansatz des	Verände-	Überplan-	Zweck-	Inanspruch-	Ermächti-	Übertragene	Gesamt-	Ergebnis	Abweichung	Ergebnis	Ergebnis-	Übertra-	
			Haushalts-	rung durch	mäßige Auf-	gebundene	nahme der	gungen des	ermächti-	ermäch-	Ergebnis	im Haus-	des Haus-	veränderung	gung von	
			jahres	Nachtrag	wendungen	Mehrerträge	ein- oder	Haushalts-	tigungen im	tigungen im	des Haus-	haltsjahr	haltsvor-	gegenüber	Ermäch-	
			in €	in €	in €	und	ge-	jahres	in €	in €	in €	in €	in €	in €	in €	in €
			1	2	3	entsprechende	genseitigen		in €	in €	in €	in €	in €	in €	in €	in €
			4	5	6	-aufwendungen	Deckungs-		in €	in €	in €	in €	in €	in €	in €	in €
			7	8	9	fähigkeit	fähigkeit		in €	in €	in €	in €	in €	in €	in €	in €
			10	11	12				13	14	15	16	17	18	19	20
30.	- Aufwendungen aus internen Leistungsbeziehungen		3.500,00	34.800,00	0,00	0,00	0,00	0,00	38.300,00	0,00	38.300,00	36.656,00	1.644,00	3.236,00	33.420,00	0,00
	58100000 Aufwendungen aus internen Leistungsbeziehungen (Bauhof)		3.000,00	1.800,00	0,00	0,00	0,00	0,00	4.800,00	0,00	4.800,00	4.957,75	-157,75	3.051,50	1.906,25	0,00
	58130000 Aufwendungen aus internen Leistungsbeziehungen (Bauhof/ HA- Komm. Angelegenheiten)		500,00	33.000,00	0,00	0,00	0,00	0,00	33.500,00	0,00	33.500,00	31.698,25	1.801,75	184,50	31.513,75	0,00
31.	Saldo der Erträge und Aufwendungen aus internen Leistungsbeziehungen (Saldo der Nummern 29 und 30)		-3.500,00	-34.800,00	0,00	0,00	0,00	0,00	-38.300,00	0,00	-38.300,00	-36.656,00	-1.644,00	-3.236,00	-33.420,00	0,00
32.	= Jahresergebnis (Jahresüberschuss/Jahresfehlbetrag) des Teilhaushaltes nach Verrechnung der internen Leistungsbeziehungen (Summe der Nummern 28 und 31)		-75.100,00	-45.800,00	300,00	0,00	1.596,91	-119.003,09	0,00	-119.003,09	-104.630,93	-14.372,16	-71.726,53	-32.904,40	0,00	0,00



Teilergebnisrechnung 2012

Gemeinde: 12 Stadt Grevesmühlen

Hauptproduktbereich	2	Schule und Kultur
Produktbereich	27	Volkshochschulen, Büchereien u.a.
Produktgruppe	272	Büchereien, Bibliotheken
Produkt	27201	Stadtbibliothek

Amtsbereich: Produktverantwortliche (r)

GB Hauptamt/ Frau Sabine Josellis

Produktbeschreibung

- Bereitstellung von Büchern und Tonträgern
- Beratung, Information
- Organisation und Durchführung von Lesungen
- Veranstaltungen und Projekte

Auftragsgrundlage

Satzung über die Benutzung der Stadtbibliothek

Stadtvertreterbeschlüsse

Zielgruppen

- EinwohnerInnen
- Touristen
- Besucher und Bibliotheksnutzer ab 3 Jahre Lebensalter

Produktziele

- Kulturelle Bereicherung durch Bereitstellung von Büchern und Tonträgern
- Erfüllung eines Bildungsauftrages im Sinne der Stadtbibliothek
- Leseförderung, Förderung zum kreativen Mediengebrauch
- Größtmögliche Benutzerzufriedenheit
- Verbesserung der Kundenbindung und Gewinnung neuer Kunden
- Wirtschaftlicher Betrieb der Stadtbibliothek

Nr.	Ertrags- und Aufwandsarten (gemäß § 46 Absatz 1 i.V.m. § 4 Absatz 10 i.V.m. § 2 Absatz 1 GemHVO-Doppik)	Verweis auf Anhang (lfd.Nr.)	Ansatz des	Verände-	Überplan-	Zweck-	Inanspruch-	Ermächti-	Übertragene	Gesamt-	Ergebnis	Abweichung	Ergebnis	Ergebnis-	Übertra-
			Haushalts-	rung durch	mäßige Auf-	gebundene	nahme der	gungen des	ermächti-	ermäch-	des	im Haus-	des Haus-	veränderung	gung von
			jahres	Nachtrag	wendungen	Mehrerträge	ein- oder ge-	Haushalts-	tungen aus	tigungen im	Haushalts-	Haushalts-	veränderung	Ermäch-	
			in €	in €	in €	und	gegenseitigen	Haushalts-	Haushalts-	Haushalts-	gegenüber	tigungen in			
			1	2	3	entsprechende	Deckungs-	vorjahren	vorjahr	vorjahr	Haushalts-	Haushalts-			
			4	5	6	-aufwendungen	fähigkeit	Haushalts-	Haushalts-	Haushalts-	vorjahr	folgejahre			
			7	8	9			Haushalts-	Haushalts-	Haushalts-	vorjahr	folgejahre			
			10	11	12			Haushalts-	Haushalts-	Haushalts-	vorjahr	folgejahre			
			13	14	15			Haushalts-	Haushalts-	Haushalts-	vorjahr	folgejahre			
2.	+ Zuwendungen, allgemeine Umlagen und sonstige Transfererträge		500,00	4.800,00	0,00	0,00	0,00	5.300,00	0,00	5.300,00	7.645,89	-2.345,89	4.286,61	3.359,28	0,00



Teilergebnisrechnung 2012

Gemeinde: 12 Stadt Grevesmühlen

Hauptproduktbereich 2 Schule und Kultur
 Produktbereich 27 Volkshochschulen, Büchereien u.a.
 Produktgruppe 272 Büchereien, Bibliotheken
 Produkt 27201 Stadtbibliothek

Nr.	Ertrags- und Aufwandsarten (gemäß § 46 Absatz 1 i.V.m. § 4 Absatz 10 i.V.m. § 2 Absatz 1 GemHVO-Doppik)	Verweis auf Anhang (Ifd.Nr.)	Ansatz des	Verände-	Überplan-	Zweck-	Inanspruch-	Ermächti-	Übertragene	Gesamt-	Ergebnis	Abweichung	Ergebnis	Ergebnis-	Übertra-	
			Haushalts-	rung durch	mäßige Auf-	gebundene	nahme der	gungen des	ermächti-	ermäch-	ermäch-	des	im Haus-	des Haus-	veränderung	gung
			jahres	Nachtrag	wendungen	Mehrerträge	ein- oder	Haushalts-	tigungen im	tigungen im	Haushalts-	Haushalts-	haltsjahr	haltsvor-	gegenüber	in
			in €	in €	in €	in €	in €	in €	in €	in €	in €	in €	in €	in €	in €	
			1	2	3	4	5	6	7	8	9	10	11	12	13	
	41441000 Zuweisungen und Zuschüsse für laufende Zwecke / vom öffentlichen Bereich / von der EU / vom Bund		0,00	4.800,00	0,00	0,00	0,00	4.800,00	0,00	4.800,00	4.738,92	61,08	1.579,64	3.159,28	0,00	
	41442000 Zuschüsse für laufende Zwecke vom Land		0,00	0,00	0,00	0,00	0,00	0,00	0,00	0,00	350,00	-350,00	350,00	0,00	0,00	
	41443000 Zuschüsse für laufende Zwecke vom Landkreis		0,00	0,00	0,00	0,00	0,00	0,00	0,00	0,00	2.000,00	-2.000,00	1.800,00	200,00	0,00	
	41451000 Zuweisungen und Zuschüsse für laufende Zwecke / vom privaten Bereich / von privaten Unternehmen		0,00	0,00	0,00	0,00	0,00	0,00	0,00	0,00	0,00	0,00	0,00	0,00	0,00	
	41510000 Erträge aus der Auflösung von Sonderposten aus Zuwendungen		500,00	0,00	0,00	0,00	0,00	500,00	0,00	500,00	556,97	-56,97	556,97	0,00	0,00	
4.	+ Öffentlich-rechtliche Leistungsentgelte		3.000,00	0,00	0,00	0,00	0,00	3.000,00	0,00	3.000,00	2.336,51	663,49	2.808,24	-471,73	0,00	
	43290000 Benutzungsgebühren Bibliothek		3.000,00	0,00	0,00	0,00	0,00	3.000,00	0,00	3.000,00	2.324,51	675,49	2.808,24	-483,73	0,00	
	43299000 Benutzungsgebühren für Internet		0,00	0,00	0,00	0,00	0,00	0,00	0,00	0,00	12,00	-12,00	0,00	12,00	0,00	
5.	+ Privatrechtliche Leistungsentgelte		400,00	0,00	0,00	0,00	0,00	400,00	0,00	400,00	517,00	-117,00	664,50	-147,50	0,00	
	44161000 Eintrittsgelder für kulturelle Veranstaltungen Bibliothek		100,00	0,00	0,00	0,00	0,00	100,00	0,00	100,00	94,00	6,00	229,50	-135,50	0,00	



Teilergebnisrechnung 2012

Gemeinde: 12 Stadt Grevesmühlen

Hauptproduktbereich 2 Schule und Kultur
 Produktbereich 27 Volkshochschulen, Büchereien u.a.
 Produktgruppe 272 Büchereien, Bibliotheken
 Produkt 27201 Stadtbibliothek

Nr.	Ertrags- und Aufwandsarten (gemäß § 46 Absatz 1 i.V.m. § 4 Absatz 10 i.V.m. § 2 Absatz 1 GemHVO-Doppik)	Verweis auf Anhang (Ifd.Nr.)	Ansatz des	Verände-	Überplan-	Zweck-	Inanspruch-	Ermächti-	Übertragene	Gesamt-	Ergebnis	Abweichung	Ergebnis	Ergebnis-	Übertra-	
			Haushalts-	rung durch	mäßige Auf-	gebundene	nahme der	tigungen des	ermächti-	ermächti-	des	im Haus-	des Haus-	veränderung	gung	
			jahres	Nachtrag	wendungen	Mehrerträge	ein- oder	gungen des	tungen im	Haushalts-	Haushalts-	Haushalts-	gegenüber	von		
			in €	in €	in €	und	gegen-	Haushalts-	in €	in €	in €	in €	in €	in €	in €	
			1	2	3	entsprechende	seitigen	vorjahre	in €	in €	in €	in €	in €	in €	in €	
			4	5	6	-aufwendungen	Deckungs-	in €	in €	in €	in €	in €	in €	in €	in €	
			7	8	9	fähigkeit	fähigkeit	10	11	12	13	14	15	16	17	
	44192000 sonstige Erträge aus Verkauf		300,00	0,00	0,00	0,00	0,00	0,00	300,00	0,00	300,00	423,00	-123,00	435,00	-12,00	0,00
6.	+ Kostenerstattungen und Kostenumlagen		100,00	0,00	0,00	0,00	0,00	0,00	100,00	0,00	100,00	312,25	-212,25	39,34	272,91	0,00
	44259000 Kostenerstattungen vom sonstigen privaten Bereich (Medienverluste)		100,00	0,00	0,00	0,00	0,00	0,00	100,00	0,00	100,00	312,25	-212,25	39,34	272,91	0,00
9.	+ Sonstige laufende Erträge		200,00	0,00	0,00	0,00	0,00	0,00	200,00	0,00	200,00	452,05	-252,05	189,21	262,84	0,00
	46220000 Mahngebühren, Säumniszuschläge Bibliothek		200,00	0,00	0,00	0,00	0,00	0,00	200,00	0,00	200,00	452,05	-252,05	189,21	262,84	0,00
10.	= Summe der laufenden Erträge aus Verwaltungstätigkeit (Summe der Nummern 1 bis 9)		4.200,00	4.800,00	0,00	0,00	0,00	0,00	9.000,00	0,00	9.000,00	11.263,70	-2.263,70	7.987,90	3.275,80	0,00
11.	- Personalaufwendungen		71.900,00	800,00	0,00	0,00	-619,23	72.080,77	0,00	72.080,77	59.224,88	12.855,89	69.564,09	-10.339,21	0,00	
	50221000 Vergütungen		56.800,00	500,00	0,00	0,00	-804,62	56.495,38	0,00	56.495,38	47.368,37	9.127,01	45.907,91	1.460,46	0,00	
	50320000 Beiträge zu Versorgungskassen / Arbeitnehmer		2.300,00	500,00	0,00	0,00	0,00	2.800,00	0,00	2.800,00	1.669,21	1.130,79	1.604,13	65,08	0,00	
	50420000 Beiträge zur gesetzlichen Sozialversicherung / Arbeitnehmer		12.300,00	-200,00	0,00	0,00	0,00	12.100,00	0,00	12.100,00	9.513,05	2.586,95	9.235,69	277,36	0,00	
	50490000 Beiträge zur gesetzlichen Sozialversicherung (Unfallversicherung)		500,00	0,00	0,00	0,00	0,00	500,00	0,00	500,00	488,86	11,14	485,89	2,97	0,00	
	50820000 Zuführungen zu Rückstellungen für nicht genommenen Urlaub, Überstunden u.ä. / Arbeitnehmer		0,00	0,00	0,00	0,00	185,39	185,39	0,00	185,39	185,39	0,00	12.330,47	-12.145,08	0,00	



Teilergebnisrechnung 2012

Gemeinde: 12 Stadt Grevesmühlen

Hauptproduktbereich 2 Schule und Kultur
 Produktbereich 27 Volkshochschulen, Büchereien u.a.
 Produktgruppe 272 Büchereien, Bibliotheken
 Produkt 27201 Stadtbibliothek

Nr.	Ertrags- und Aufwandsarten (gemäß § 46 Absatz 1 i.V.m. § 4 Absatz 10 i.V.m. § 2 Absatz 1 GemHVO-Doppik)	Verweis auf Anhang (Ifd.Nr.)	Ansatz des	Verände-	Überplan-	Zweck-	Inanspruch-	Ermächti-	Übertragene	Gesamt-	Ergebnis	Abweichung	Ergebnis	Ergebnis-	Übertra-		
			Haushalts-	rung durch	mäßige Auf-	gebundene	nahme der	tigungen des	Erträge	Erträge	Erträge	Erträge	Erträge	Erträge	Erträge	Erträge	Erträge
			jahres	Nachtrag	wendungen	Mehrerträge	ein- oder	Haushalts-	und	Erträge	Erträge	Erträge	Erträge	Erträge	Erträge	Erträge	Erträge
			in €	in €	in €	in €	in €	in €	in €	in €	in €	in €	in €	in €	in €	in €	
			1	2	3	4	5	6	7	8	9	10	11	12	13		
13.	- Aufwendungen für Sach- und Dienstleistungen		13.600,00	0,00	0,00	0,00	462,02	14.062,02	0,00	14.062,02	12.724,80	1.337,22	11.708,98	1.015,82	0,00		
	52370000 Unterhaltung der Betriebs- und Geschäftsausstattung		1.000,00	0,00	0,00	0,00	-966,42	33,58	0,00	33,58	0,00	33,58	0,00	0,00	0,00		
	52371000 Unterhaltung der Betriebs- und Geschäftsausstattung		500,00	0,00	0,00	0,00	-458,75	41,25	0,00	41,25	0,00	41,25	0,00	0,00	0,00		
	52372000 Unterhaltung der Betriebs- und Geschäftsausstattung (HA)		100,00	0,00	0,00	0,00	-5,32	94,68	0,00	94,68	67,83	26,85	16,35	51,48	0,00		
	52380000 Geringwertige Wirtschaftsgüter (bis 60 € netto)		500,00	0,00	0,00	0,00	0,00	500,00	0,00	500,00	0,00	500,00	0,00	0,00	0,00		
	52381000 Geringwertige Wirtschaftsgüter (bis 60 EUR netto)		200,00	0,00	0,00	0,00	0,00	200,00	0,00	200,00	0,00	200,00	0,00	0,00	0,00		
	52470000 Erwerb von Medien		9.400,00	0,00	0,00	0,00	2.096,09	11.496,09	0,00	11.496,09	11.496,09	0,00	10.298,19	1.197,90	0,00		
	52480000 Aufwendungen für Honorare		1.400,00	0,00	0,00	0,00	0,00	1.400,00	0,00	1.400,00	865,25	534,75	1.088,50	-223,25	0,00		
	52490000 Sonstige Aufwendungen für Veranstaltungen		500,00	-200,00	0,00	0,00	-114,45	185,55	0,00	185,55	185,55	0,00	305,94	-120,39	0,00		
	52920000 Sonstige Aufwendungen für Dienstleistungen - Hosting Internet -		0,00	200,00	0,00	0,00	-89,13	110,87	0,00	110,87	110,08	0,79	0,00	110,08	0,00		
14.	- Abschreibungen auf immaterielle Vermögensgegenstände des Anlagevermögens und auf Sachanlagen sowie auf aktivierte Aufwendungen für die Inangangsetzung und Erweiterung der Verwaltung		4.800,00	-300,00	0,00	0,00	0,00	4.500,00	0,00	4.500,00	4.266,00	234,00	5.732,81	-1.466,81	0,00		



Teilergebnisrechnung 2012

Gemeinde: 12 Stadt Grevesmühlen

Hauptproduktbereich 2 Schule und Kultur
 Produktbereich 27 Volkshochschulen, Büchereien u.a.
 Produktgruppe 272 Büchereien, Bibliotheken
 Produkt 27201 Stadtbibliothek

Nr.	Ertrags- und Aufwandsarten (gemäß § 46 Absatz 1 i.V.m. § 4 Absatz 10 i.V.m. § 2 Absatz 1 GemHVO-Doppik)	Verweis auf Anhang (Ifd.Nr.)	Ansatz des	Verände-	Überplan-	Zweck-	Inanspruch-	Ermächti-	Übertragene	Gesamt-	Ergebnis	Abweichung	Ergebnis	Ergebnis-	Übertra-
			Haushalts-	rung durch	mäßige Auf-	gebundene	nahme der	gungen des	ermächti-	ermächti-	des	im Haus-	des Haus-	veränderung	gung von
			jahres	Nachtrag	wendungen	Mehrerträge	ein- oder	gungen des	tigungen im	des	Haushalts-	Haushalts-	gegenüber	Ermäch-	
			in €	in €	in €	und	gegen-	Haushalts-	in €	in €	in €	in €	in €	in €	in €
			1	2	3	entsprechende	seitigen	jahres	in €	in €	in €	in €	in €	in €	in €
						-aufwendungen	Deckungs-								
						fähigkeit	fähigkeit								
	53200000 Abschreibungen auf immaterielle Vermögensgegenstände		600,00	-300,00	0,00	0,00	0,00	0,00	300,00	0,00	300,00	0,00	300,00	0,00	0,00
	53800000 Abschreibungen auf Fahrzeuge, Maschinen und technische Anlagen, Betriebs- und Geschäftsausstattung		4.200,00	0,00	0,00	0,00	0,00	0,00	4.200,00	0,00	4.200,00	4.266,00	-66,00	5.318,69	-1.052,69
	53801000 Abschreibungen auf Geringwertige Wirtschaftsgüter (GWG)		0,00	0,00	0,00	0,00	0,00	0,00	0,00	0,00	0,00	0,00	414,12	-414,12	0,00
18.	- Sonstige laufenden Aufwendungen		3.500,00	-800,00	0,00	0,00	117,99	2.817,99	0,00	2.817,99	2.036,69	781,30	2.360,23	-323,54	0,00
	56243000 Unterhaltung Software, Updates		1.700,00	0,00	0,00	0,00	117,99	1.817,99	0,00	1.817,99	1.817,99	0,00	1.817,99	0,00	0,00
	56244000 Unterhaltung Hardware		500,00	0,00	0,00	0,00	0,00	500,00	0,00	500,00	0,00	500,00	0,00	0,00	
	56310000 Büromaterial (1EUR Job)		800,00	-800,00	0,00	0,00	0,00	0,00	0,00	0,00	0,00	0,00	392,49	-392,49	
	56360000 Öffentlichkeitsarbeit		300,00	0,00	0,00	0,00	0,00	300,00	0,00	300,00	90,70	209,30	29,75	60,95	
	56430000 Mitgliedsbeiträge Fachverbände		200,00	0,00	0,00	0,00	0,00	200,00	0,00	200,00	128,00	72,00	120,00	8,00	
19.	= Summe der laufenden Aufwendungen aus Verwaltungstätigkeit (Summe der Nummern 11 bis 18)		93.800,00	-300,00	0,00	0,00	-39,22	93.460,78	0,00	93.460,78	78.252,37	15.208,41	89.366,11	-11.113,74	0,00
20.	= Laufendes Ergebnis aus Verwaltungstätigkeit (Saldo der Nummern 10 und 19)		-89.600,00	5.100,00	0,00	0,00	39,22	-84.460,78	0,00	-84.460,78	-66.988,67	-17.472,11	-81.378,21	14.389,54	0,00



Teilergebnisrechnung 2012

Gemeinde: 12 Stadt Grevesmühlen

Hauptproduktbereich 2 Schule und Kultur
 Produktbereich 27 Volkshochschulen, Büchereien u.a.
 Produktgruppe 272 Büchereien, Bibliotheken
 Produkt 27201 Stadtbibliothek

Nr.	Ertrags- und Aufwandsarten (gemäß § 46 Absatz 1 i.V.m. § 4 Absatz 10 i.V.m. § 2 Absatz 1 GemHVO-Doppik)	Verweis auf Anhang (Ifd.Nr.)	Ansatz des	Verände-	Überplan-	Zweck-	Inanspruch-	Ermächti-	Übertragene	Gesamt-	Ergebnis	Abweichung	Ergebnis	Ergebnis-	Übertra-
			Haushalts-	rung durch	mäßige Auf-	gebundene	nahme der	gungen des	ermächti-	ermächti-	des	im Haus-	des Haus-	veränderung	gung von
			jahres	Nachtrag	wendungen	Mehrerträge	ein- oder ge-	Haushalts-	tungen im	tungen im	Haushalts-	Haushalts-	gegenüber	Ermäch-	
			in €	in €	in €	und	gegenseitigen	Haushalts-	in €	in €	in €	in €	in €	in €	in €
			1	2	3	entsprechende	Deckungs-	vorjahre	in €	in €	in €	in €	in €	in €	in €
			4	5	6	-aufwendungen	fähigkeit	in €	in €	in €	in €	in €	in €	in €	in €
			7	8	9			10	11	12	13	14	15	16	17
24.	= Ordentliches Ergebnis (Summe der Nummern 20 und 23)		-89.600,00	5.100,00	0,00	0,00	39,22	-84.460,78	0,00	-84.460,78	-66.988,67	-17.472,11	-81.378,21	14.389,54	0,00
28.	= Jahresergebnis (Jahresüberschuss/Jahresfehlbetrag) des Teilhaushaltes vor Verrechnung der internen Leistungsbeziehungen		-89.600,00	5.100,00	0,00	0,00	39,22	-84.460,78	0,00	-84.460,78	-66.988,67	-17.472,11	-81.378,21	14.389,54	0,00
30.	- Aufwendungen aus internen Leistungsbeziehungen 58130000 Aufwendungen aus internen Leistungsbeziehungen (Bauhof/ HA- Komm. Angelegenheiten) 58140000 Aufwendungen aus internen Leistungsbeziehungen (Bauhof/ Hauptamt Kultur)		200,00 0,00 200,00	-100,00 0,00 -100,00	0,00 0,00 0,00	0,00 0,00 0,00	0,00 0,00 0,00	100,00 0,00 100,00	0,00 0,00 0,00	100,00 0,00 100,00	39,00 0,00 39,00	61,00 0,00 61,00	296,25 224,75 71,50	-257,25 -224,75 -32,50	0,00 0,00 0,00
31.	Saldo der Erträge und Aufwendungen aus internen Leistungsbeziehungen (Saldo der Nummern 29 und 30)		-200,00	100,00	0,00	0,00	0,00	-100,00	0,00	-100,00	-39,00	-61,00	-296,25	257,25	0,00
32.	= Jahresergebnis (Jahresüberschuss/Jahresfehlbetrag) des Teilhaushaltes nach Verrechnung der internen Leistungsbeziehungen (Summe der Nummern 28 und 31)		-89.800,00	5.200,00	0,00	0,00	39,22	-84.560,78	0,00	-84.560,78	-67.027,67	-17.533,11	-81.674,46	14.646,79	0,00



Teilergebnisrechnung 2012

Gemeinde: 12 Stadt Grevesmühlen

Hauptproduktbereich 2 Schule und Kultur
 Produktbereich 27 Volkshochschulen, Büchereien u.a.
 Produktgruppe 272 Büchereien, Bibliotheken
 Produkt 27201 Stadtbibliothek

Nr.	Ertrags- und Aufwandsarten (gemäß § 46 Absatz 1 i.V.m. § 4 Absatz 10 i.V.m. § 2 Absatz 1 GemHVO-Doppik)	Verweis auf Anhang (Ifd.Nr.)	Ansatz des Haushalts- jahres	Verände- rung durch Nachtrag	Überplan- mäßige Auf- wendungen	Zweck- gebundene Mehrerträge und entsprechende -aufwendungen	Inanspruch- nahme der ein- oder ge- genseitigen Deckungs- fähigkeit	Ermächti- gungen des Haushalts- jahres	Übertragene Ermächti- gungen aus Haushalts- vorjahren	Gesamt- ermäch- tigungen im Haus- haltsjahr	Ergebnis des Haushalts- jahres	Abweichung im Haus- haltsjahr	Ergebnis des Haus- haltsvor- jahres	Ergebnis- veränderung gegenüber Haushalts- vorjahr	Übertra- gung von Ermäch- tigungen in Haushalts- folgejahre		
			in €	in €	in €	in €	in €	in €	in €	in €	in €	in €	in €	in €	in €	in €	in €
			1	2	3	4	5	6	7	8	9	10	11	12	13		



Teilergebnisrechnung 2012

Gemeinde: 12 Stadt Grevesmühlen

Hauptproduktbereich	2	Schule und Kultur
Produktbereich	28	Heimat- und sonstige Kulturpflege
Produktgruppe	281	Heimat- und sonstige Kulturpflege
Produkt	28101	Kulturelle Veranstaltungen

Amtsbereich: Produktverantwortliche (r)

GB Hauptamt/ Frau Sabine Josellis

Produktbeschreibung

- Konzeption, Planung, und Durchführung eigener kultureller Veranstaltungen
- Herausgabe der Kulturveranstaltungs-kalender
- Förderung kultureller Beziehungen
- Initiierung und Unterstützung kultureller Aktivitäten Dritter
- Unterstützung und Beratung von Vereinen
- Vereinsbeiratsarbeit

Auftragsgrundlage

Stadtvertreter- und Ausschussbeschlüsse

Daseinsvorsorge

Zielgruppen

Einwohner und kulturinteressierte Personen aller Altersgruppen, Vereine, Touristen

Produktziele

- Bereicherung und Aktivierung des kulturellen Angebotes
- Förderung der Attraktivität und des Images der Stadt Grevesmühlen durch erfolgreiche Kulturarbeit
- Erweiterung des Freizeitangebotes

Nr.	Ertrags- und Aufwandsarten (gemäß § 46 Absatz 1 i.V.m. § 4 Absatz 10 i.V.m. § 2 Absatz 1 GemHVO-Doppik)	Verweis auf Anhang (lfd.Nr.)	Ansatz des Haushaltsjahres	Veränderung durch Nachtrag	Überplanmäßige Aufwendungen	Zweckgebundene Mehrerträge und entsprechende -aufwendungen	Inanspruchnahme der ein- oder gegenseitigen Deckungsfähigkeit	Ermächtigungen des Haushaltsjahres	Übertragene Ermächtigungen aus Haushaltsvorjahren	Gesamt-ermächtigungen im Haushaltsjahr	Ergebnis des Haushaltsjahres	Abweichung im Haushaltsjahr	Ergebnis des Haushaltsvorjahres	Ergebnisveränderung gegenüber Haushaltsvorjahr	Übertragung von Ermächtigungen in Haushaltsfolgejahre	
			in €	in €	in €	in €	in €	in €	in €	in €	in €	in €	in €	in €	in €	in €
			1	2	3	4	5	6	7	8	9	10	11	12	13	
2.	+ Zuwendungen, allgemeine Umlagen und sonstige Transfererträge		3.300,00	1.500,00	0,00	0,00	0,00	4.800,00	0,00	4.800,00	7.737,92	-2.937,92	4.948,64	2.789,28	0,00	



Teilergebnisrechnung 2012

Gemeinde: 12 Stadt Grevesmühlen

Datum: 01.09.2017

Uhrzeit: 14:41:56

Hauptproduktbereich 2 Schule und Kultur
 Produktbereich 28 Heimat- und sonstige Kulturpflege
 Produktgruppe 281 Heimat- und sonstige Kulturpflege
 Produkt 28101 Kulturelle Veranstaltungen

Nr.	Ertrags- und Aufwandsarten (gemäß § 46 Absatz 1 i.V.m. § 4 Absatz 10 i.V.m. § 2 Absatz 1 GemHVO-Doppik)	Verweis auf Anhang (Ifd.Nr.)	Ansatz des Haushalts- jahres	Verände- rung durch Nachtrag	Überplan- mäßige Auf- wendungen	Zweck- gebundene Mehrerträge und entsprechende -aufwendungen	Inanspruch- nahme der ein- oder ge- genseitigen Deckungs- fähigkeit	Ermächti- gungen des Haushalts- jahres	Übertragene Ermächti- gungen aus Haushalts- vorjahren	Gesamt- ermäch- tigungen im Haus- haltsjahr	Ergebnis des Haushalts- jahres	Abweichung im Haus- haltsjahr	Ergebnis des Haus- haltsvor- jahres	Ergebnis- veränderung gegenüber Haushalts- vorjahr	Übertra- gung von Ermäch- tigungen in Haushalts- folgejahre	
			in €	in €	in €	in €	in €	in €	in €	in €	in €	in €	in €	in €	in €	in €
			1	2	3	4	5	6	7	8	9	10	11	12	13	
	41441000 Zuschüsse für laufende Zwecke vom Bund		3.300,00	1.500,00	0,00	0,00	0,00	4.800,00	0,00	4.800,00	4.738,92	61,08	4.148,64	590,28	0,00	
	41443000 Zuschüsse für laufende Zwecke vom Landkreis		0,00	0,00	0,00	0,00	0,00	0,00	0,00	0,00	2.710,83	-2.710,83	800,00	1.910,83	0,00	
	41510000 Erträge aus der Auflösung von Sonderposten aus Zuwendungen		0,00	0,00	0,00	0,00	0,00	0,00	0,00	0,00	288,17	-288,17	0,00	288,17	0,00	
4.	+ Öffentlich-rechtliche Leistungsentgelte		200,00	0,00	0,00	0,00	0,00	200,00	0,00	200,00	0,00	200,00	0,00	0,00	0,00	
	43225000 Sondernutzungsgebühr		200,00	0,00	0,00	0,00	0,00	200,00	0,00	200,00	0,00	200,00	0,00	0,00	0,00	
5.	+ Privatrechtliche Leistungsentgelte		2.000,00	0,00	0,00	0,00	0,00	2.000,00	0,00	2.000,00	2.788,00	-788,00	4.117,00	-1.329,00	0,00	
	44160000 Eintrittsgelder für kulturelle Veranstaltungen		2.000,00	0,00	0,00	0,00	0,00	2.000,00	0,00	2.000,00	2.788,00	-788,00	4.117,00	-1.329,00	0,00	
6.	+ Kostenerstattungen und Kostenumlagen		0,00	0,00	0,00	0,00	0,00	0,00	0,00	0,00	0,00	0,00	240,00	-240,00	0,00	
	44259000 Kostenerstattungen vom privaten Bereich		0,00	0,00	0,00	0,00	0,00	0,00	0,00	0,00	0,00	0,00	240,00	-240,00	0,00	
9.	+ Sonstige laufende Erträge		0,00	0,00	0,00	0,00	0,00	0,00	0,00	0,00	250,00	-250,00	0,00	250,00	0,00	
	46290000 Spenden (kulturelle Veranstaltungen)		0,00	0,00	0,00	0,00	0,00	0,00	0,00	0,00	250,00	-250,00	0,00	250,00	0,00	
10.	= Summe der laufenden Erträge aus Verwaltungstätigkeit (Summe der Nummern 1 bis 9)		5.500,00	1.500,00	0,00	0,00	0,00	7.000,00	0,00	7.000,00	10.775,92	-3.775,92	9.305,64	1.470,28	0,00	
11.	- Personalaufwendungen		49.600,00	-1.000,00	0,00	0,00	-84,52	48.515,48	0,00	48.515,48	35.620,76	12.894,72	60.539,04	-24.918,28	0,00	



Teilergebnisrechnung 2012

Gemeinde: 12 Stadt Grevesmühlen

Hauptproduktbereich 2 Schule und Kultur
 Produktbereich 28 Heimat- und sonstige Kulturpflege
 Produktgruppe 281 Heimat- und sonstige Kulturpflege
 Produkt 28101 Kulturelle Veranstaltungen

Nr.	Ertrags- und Aufwandsarten (gemäß § 46 Absatz 1 i.V.m. § 4 Absatz 10 i.V.m. § 2 Absatz 1 GemHVO-Doppik)	Verweis auf Anhang (Ifd.Nr.)	Ansatz des	Verände-	Überplan-	Zweck-	Inanspruch-	Ermächti-	Übertragene	Gesamt-	Ergebnis	Abweichung	Ergebnis	Ergebnis-	Übertra-	
			Haushalts-	rung durch	mäßige Auf-	gebundene	nahme der	gungen des	ermächti-	tragene	ermächti-	des	im Haus-	des Haus-	veränderung	gung von
			jahres	Nachtrag	Auf-	Mehrerträge	ein- oder ge-	Haushalts-	gungen aus	gungen im	Haushalts-	Haushalts-	haushalts-	gegenüber	Ermäch-	
			und	wendungen	entsprechende	genseitigen	Haushalts-	Haushalts-	Haushalts-	Haushalts-	Haushalts-	Haushalts-	Haushalts-	Haushalts-	Haushalts-	
			-aufwendungen	fähigkeit	-jahres	vorfahren	Haushalts-	Haushalts-	Haushalts-	Haushalts-	Haushalts-	Haushalts-	Haushalts-	Haushalts-	Haushalts-	
			in €	in €	in €	in €	in €	in €	in €	in €	in €	in €	in €	in €	in €	
			1	2	3	4	5	6	7	8	9	10	11	12	13	
	50221000 Vergütungen		38.100,00	300,00	0,00	0,00	0,00	38.400,00	0,00	38.400,00	28.398,58	10.001,42	37.530,09	-9.131,51	0,00	
	50290000 sonstige		1.200,00	-1.200,00	0,00	0,00	0,00	0,00	0,00	0,00	0,00	0,00	1.096,50	-1.096,50	0,00	
	Personalaufwendungen für 1-€-Jobs															
	50320000 Beiträge zu		1.600,00	0,00	0,00	0,00	0,00	1.600,00	0,00	1.600,00	1.017,12	582,88	1.412,88	-395,74	0,00	
	Versorgungskassen / Arbeitnehmer															
	50420000 Beiträge zur gesetzlichen		8.400,00	-100,00	0,00	0,00	-371,02	7.928,98	0,00	7.928,98	5.618,56	2.310,42	7.780,83	-2.162,27	0,00	
	Sozialversicherung / Arbeitnehmer															
	50490000 Beiträge zur gesetzlichen		300,00	0,00	0,00	0,00	101,12	401,12	0,00	401,12	401,12	0,00	388,29	12,83	0,00	
	Sozialversicherung															
	(Unfallversicherung)															
	50820000 Zuführungen zu		0,00	0,00	0,00	0,00	185,38	185,38	0,00	185,38	185,38	0,00	12.330,47	-12.145,09	0,00	
	Rückstellungen für nicht															
	genommenen Urlaub, Überstunden															
	u.ä. / Arbeitnehmer															
13.	- Aufwendungen für Sach- und		13.400,00	-1.000,00	0,00	0,00	92,50	12.492,50	0,00	12.492,50	10.134,42	2.358,08	8.158,32	1.976,10	0,00	
	Dienstleistungen															
	52323110 sonstige Aufwendungen		100,00	0,00	0,00	0,00	0,00	100,00	0,00	100,00	0,00	100,00	0,00	0,00	0,00	
	für Reinigung (Wäscherei)															
	52323120 Aufwendungen für		300,00	0,00	0,00	0,00	0,00	300,00	0,00	300,00	0,00	300,00	0,00	0,00	0,00	
	Reinigung Dienstleister GFM															
	52323220 Aufwendungen für		200,00	0,00	0,00	0,00	0,00	200,00	0,00	200,00	0,00	200,00	0,00	0,00	0,00	
	Wachdienst Dienstleister GFM															
	52480000 Aufwendungen für		8.500,00	0,00	0,00	0,00	92,50	8.592,50	0,00	8.592,50	8.592,50	0,00	6.742,50	1.850,00	0,00	
	Honorare (Künstlerverträge)															



Teilergebnisrechnung 2012

Gemeinde: 12 Stadt Grevesmühlen

Hauptproduktbereich 2 Schule und Kultur
 Produktbereich 28 Heimat- und sonstige Kulturpflege
 Produktgruppe 281 Heimat- und sonstige Kulturpflege
 Produkt 28101 Kulturelle Veranstaltungen

Nr.	Ertrags- und Aufwandsarten (gemäß § 46 Absatz 1 i.V.m. § 4 Absatz 10 i.V.m. § 2 Absatz 1 GemHVO-Doppik)	Verweis auf Anhang (Ifd.Nr.)	Ansatz des Haushalts- jahres	Verände- rung durch Nachtrag	Überplan- mäßige Auf- wendungen	Zweck- gebundene Mehrerträge und entsprechende -aufwendungen	Inanspruch- nahme der ein- oder ge- genseitigen Deckungs- fähigkeit	Ermächti- gungen des Haushalts- jahres	Übertragene Ermächti- gungen aus Haushalts- vorjahren	Gesamt- ermäch- tigungen im Haus- haltsjahr	Ergebnis des Haushalts- jahres	Abweichung im Haus- haltsjahr	Ergebnis des Haus- haltsvor- jahres	Ergebnis- veränderung gegenüber Haushalts- vorjahr	Übertra- gung von Ermäch- tigungen in Haushalts- folgejahre	
			in €	in €	in €	in €	in €	in €	in €	in €	in €	in €	in €	in €	in €	in €
			1	2	3	4	5	6	7	8	9	10	11	12	13	
	52490000 Sonstige Aufwendungen für Veranstaltungen		3.000,00	0,00	0,00	0,00	0,00	3.000,00	0,00	3.000,00	1.541,92	1.458,06	1.415,82	126,10	0,00	
	52491000 sonstige Aufwendungen für 1 € Job		1.000,00	-1.000,00	0,00	0,00	0,00	0,00	0,00	0,00	0,00	0,00	0,00	0,00	0,00	
	52920000 Sonstige Aufwendungen für Dienstleistungen (medizin. Hilfe, Security)		300,00	0,00	0,00	0,00	0,00	300,00	0,00	300,00	0,00	300,00	0,00	0,00	0,00	
14.	- Abschreibungen auf immaterielle Vermögensgegenstände des Anlagevermögens und auf Sachanlagen sowie auf aktivierte Aufwendungen für die Inangangsetzung und Erweiterung der Verwaltung		0,00	0,00	0,00	0,00	0,00	0,00	0,00	0,00	289,17	-289,17	0,00	289,17	0,00	
	53801000 Abschreibungen auf Geringwertige Wirtschaftsgüter (GWG)		0,00	0,00	0,00	0,00	0,00	0,00	0,00	0,00	289,17	-289,17	0,00	289,17	0,00	
18.	- Sonstige laufenden Aufwendungen		3.700,00	0,00	0,00	0,00	0,00	3.700,00	0,00	3.700,00	2.763,82	936,18	1.904,07	859,75	0,00	
	56130000 Aufwendungen für übernommene Reisekosten für Dienstreisen und Dienstgänge		0,00	0,00	0,00	0,00	0,00	0,00	0,00	0,00	0,00	0,00	45,75	-45,75	0,00	
	56210000 Mieten		500,00	0,00	0,00	0,00	0,00	500,00	0,00	500,00	154,70	345,30	0,00	154,70	0,00	
	56210010 Miete Toilettenwagen		200,00	0,00	0,00	0,00	0,00	200,00	0,00	200,00	0,00	200,00	154,70	-154,70	0,00	
	56250000 Aufwendungen für Steuerberatungsleistungen		0,00	0,00	0,00	0,00	0,00	0,00	0,00	0,00	0,00	0,00	0,00	0,00	0,00	



Teilergebnisrechnung 2012

Gemeinde: 12 Stadt Grevesmühlen

Hauptproduktbereich	2	Schule und Kultur
Produktbereich	28	Heimat- und sonstige Kulturpflege
Produktgruppe	281	Heimat- und sonstige Kulturpflege
Produkt	28101	Kulturelle Veranstaltungen

Nr.	Ertrags- und Aufwandsarten (gemäß § 46 Absatz 1 i.V.m. § 4 Absatz 10 i.V.m. § 2 Absatz 1 GemHVO-Doppik)	Verweis auf Anhang (lfd.Nr.)	Ansatz des	Verände-	Überplan-	Zweck-	Inanspruch-	Ermächti-	Übertragene	Gesamt-	Ergebnis	Abweichung	Ergebnis	Ergebnis-	Übertra-	
			Haushalts-	rung durch	mäßige Auf-	gebundene	nahme der	tigungen des	ermächti-	Ergebnis	ermächti-	des	im Haus-	des Haus-	veränderung	gung von
			jahres	Nachtrag	wendungen	Mehrerträge	ein- oder ge-	Haushalts-	tigungen im	des	Ergebnis	Ergebnis	Ergebnis	Ergebnis	gegenüber	Ermäch-
			und		genseitigen	Haushalts-										
			entsprechende		Deckungs-	jahres										
			-aufwendungen		fähigkeit											
			in €	in €	in €	in €	in €	in €	in €	in €	in €	in €	in €	in €	in €	
			1	2	3	4	5	6	7	8	9	10	11	12	13	
	56311000 Büromaterial (1€ Jobs)		0,00	0,00	0,00	0,00	0,00	0,00	0,00	0,00	0,00	0,00	0,00	0,00	0,00	
	56360000 Öffentlichkeitsarbeit		1.500,00	0,00	0,00	0,00	0,00	1.500,00	0,00	1.500,00	1.310,73	189,27	579,14	731,59	0,00	
	56490000 Aufwendungen für GEMA und Künstlersozialkasse		1.500,00	0,00	0,00	0,00	0,00	1.500,00	0,00	1.500,00	1.298,39	201,61	1.094,48	203,91	0,00	
	56980000 Periodenfremde Aufwendungen		0,00	0,00	0,00	0,00	0,00	0,00	0,00	0,00	0,00	0,00	30,00	-30,00	0,00	
19.	= Summe der laufenden Aufwendungen aus Verwaltungstätigkeit (Summe der Nummern 11 bis 18)		66.700,00	-2.000,00	0,00	0,00	7,98	64.707,98	0,00	64.707,98	48.808,17	15.899,81	70.601,43	-21.793,26	0,00	
20.	= Laufendes Ergebnis aus Verwaltungstätigkeit (Saldo der Nummern 10 und 19)		-61.200,00	3.500,00	0,00	0,00	-7,98	-57.707,98	0,00	-57.707,98	-38.032,25	-19.675,73	-61.295,79	23.263,54	0,00	
24.	= Ordentliches Ergebnis (Summe der Nummern 20 und 23)		-61.200,00	3.500,00	0,00	0,00	-7,98	-57.707,98	0,00	-57.707,98	-38.032,25	-19.675,73	-61.295,79	23.263,54	0,00	
28.	= Jahresergebnis (Jahresüberschuss/Jahresfehlbetrag) des Teilhaushaltes vor Verrechnung der internen Leistungsbeziehungen		-61.200,00	3.500,00	0,00	0,00	-7,98	-57.707,98	0,00	-57.707,98	-38.032,25	-19.675,73	-61.295,79	23.263,54	0,00	
30.	- Aufwendungen aus internen Leistungsbeziehungen		3.500,00	-700,00	0,00	0,00	0,00	2.800,00	0,00	2.800,00	2.120,25	679,75	2.331,25	-211,00	0,00	
	58140000 Aufwendungen aus internen Leistungsbeziehungen (Bauhof/ Hauptamt Kultur)		3.500,00	-700,00	0,00	0,00	0,00	2.800,00	0,00	2.800,00	2.120,25	679,75	2.331,25	-211,00	0,00	



Teilergebnisrechnung 2012

Gemeinde: 12 Stadt Grevesmühlen

Hauptproduktbereich 2 Schule und Kultur
 Produktbereich 28 Heimat- und sonstige Kulturpflege
 Produktgruppe 281 Heimat- und sonstige Kulturpflege
 Produkt 28101 Kulturelle Veranstaltungen

Nr.	Ertrags- und Aufwandsarten (gemäß § 46 Absatz 1 i.V.m. § 4 Absatz 10 i.V.m. § 2 Absatz 1 GemHVO-Doppik)	Verweis auf Anhang (Ifd.Nr.)	Ansatz des Haushalts- jahres	Verände- rung durch Nachtrag	Überplan- mäßige Auf- wendungen	Zweck- gebundene Mehrerträge und entsprechende -aufwendungen	Inanspruch- nahme der ein- oder ge- genseitigen Deckungs- fähigkeit	Ermächti- gungen des Haushalts- jahres	Übertragene Ermächti- gungen aus Haushalts- vorjahren	Gesamt- ermäch- tigungen im Haus- haltsjahr	Ergebnis des Haushalts- jahres	Abweichung im Haus- haltsjahr	Ergebnis des Haus- haltsvor- jahres	Ergebnis- veränderung gegenüber Haushalts- vorjahr	Übertra- gung von Ermäch- tigungen in Haushalts- folgejahre	
			in €	in €	in €	in €	in €	in €	in €	in €	in €	in €	in €	in €	in €	in €
			1	2	3	4	5	6	7	8	9	10	11	12	13	
31.	Saldo der Erträge und Aufwendungen aus internen Leistungsbeziehungen (Saldo der Nummern 29 und 30)		-3.500,00	700,00	0,00	0,00	0,00	-2.800,00	0,00	-2.800,00	-2.120,25	-679,75	-2.331,25	211,00	0,00	
32.	= Jahresergebnis (Jahresüberschuss/Jahresfehlbetrag) des Teilhaushaltes nach Verrechnung der internen Leistungsbeziehungen (Summe der Nummern 28 und 31)		-64.700,00	4.200,00	0,00	0,00	-7,98	-60.507,98	0,00	-60.507,98	-40.152,50	-20.355,48	-63.627,04	23.474,54	0,00	



Teilergebnisrechnung 2012

Gemeinde: 12 Stadt Grevesmühlen

Hauptproduktbereich	2	Schule und Kultur
Produktbereich	28	Heimat- und sonstige Kulturpflege
Produktgruppe	281	Heimat- und sonstige Kulturpflege
Produkt	28102	Stadtfest

Amtsbereich: Produktverantwortliche (r)

GB Hauptamt/ Frau Sabine Josellis

Auftragsgrundlage

Stadtvertreterbeschlüsse

Satzung

Produktbeschreibung

- Planung, Durchführung und Nachbereitung des Stadtfestes als größten kulturellen Höhepunkt in der Stadt Grevesmühlen

Zielgruppen

Einwohner und -rinnen der Stadt und des Umlandbereiches
Touristen aller Altersgruppen

Produktziele

- Schaffung eines kulturellen Höhepunktes in der Stadt Grevesmühlen für die Einwohner und Besucher der Stadt als touristische Attraktion
- Weitgehende Einbeziehung aller Vereine und Kulturschaffenden der Stadt und des Amtsbereiches
- Wirtschaftlichkeit

Nr.	Ertrags- und Aufwandsarten (gemäß § 46 Absatz 1 i.V.m. § 4 Absatz 10 i.V.m. § 2 Absatz 1 GemHVO-Doppik)	Verweis auf Anhang (lfd.Nr.)	Ansatz des	Verände-	Überplan-	Zweck-	Inanspruch-	Ermächti-	Übertragene	Gesamt-	Ergebnis	Abweichung	Ergebnis	Ergebnis-	Übertra-
			Haushalts-	rung durch	mäßige Auf-	gebundene	nahme der	gungen des	ermächti-	Ergebnis	im Haus-	des Haus-	veränderung	gung von	
			jahres	Nachtrag	wendungen	Mehrerträge	ein- oder ge-	Haushalts-	tigungen aus	des Haus-	haltsjahr	haltsvor-	gegenüber	Ermäch-	
			in €	in €	in €	und	genseitigen	jahres	Ergebnis	Ergebnis	Ergebnis	Ergebnis	Ergebnis	Ergebnis	Ergebnis
			1	2	3	entsprechende	Deckungs-	Ergebnis	Ergebnis	Ergebnis	Ergebnis	Ergebnis	Ergebnis	Ergebnis	Ergebnis
			4	5	6	fähigkeit	Ergebnis	Ergebnis	Ergebnis	Ergebnis	Ergebnis	Ergebnis	Ergebnis	Ergebnis	Ergebnis
			7	8	9	Ergebnis	Ergebnis	Ergebnis	Ergebnis	Ergebnis	Ergebnis	Ergebnis	Ergebnis	Ergebnis	Ergebnis
			10	11	12	Ergebnis	Ergebnis	Ergebnis	Ergebnis	Ergebnis	Ergebnis	Ergebnis	Ergebnis	Ergebnis	Ergebnis
			13			Ergebnis	Ergebnis	Ergebnis	Ergebnis	Ergebnis	Ergebnis	Ergebnis	Ergebnis	Ergebnis	Ergebnis
5.	+ Privatrechtliche Leistungsentgelte		12.400,00	200,00	0,00	0,00	0,00	12.600,00	0,00	12.600,00	11.914,33	685,67	11.858,50	55,83	0,00
	44110000 Standgelder Stadtfest		10.000,00	0,00	0,00	0,00	0,00	10.000,00	0,00	10.000,00	9.243,72	756,28	9.379,01	-135,29	0,00
	44160000 Startgebühr für Stadtlauf		2.200,00	0,00	0,00	0,00	0,00	2.200,00	0,00	2.200,00	2.110,00	90,00	2.270,00	-160,00	0,00
	44161000 Eintrittsgelder für kulturelle Veranstaltungen Stadtfest		200,00	200,00	0,00	0,00	0,00	400,00	0,00	400,00	560,61	-160,61	209,49	351,12	0,00



Teilergebnisrechnung 2012

Gemeinde: 12 Stadt Grevesmühlen

Hauptproduktbereich 2 Schule und Kultur
 Produktbereich 28 Heimat- und sonstige Kulturpflege
 Produktgruppe 281 Heimat- und sonstige Kulturpflege
 Produkt 28102 Stadtfest

Nr.	Ertrags- und Aufwandsarten (gemäß § 46 Absatz 1 i.V.m. § 4 Absatz 10 i.V.m. § 2 Absatz 1 GemHVO-Doppik)	Verweis auf Anhang (Ifd.Nr.)	Ansatz des Haushalts- jahres	Verände- rung durch Nachtrag	Überplan- mäßige Auf- wendungen	Zweck- gebundene Mehrerträge und entsprechende -aufwendungen	Inanspruch- nahme der ein- oder ge- genseitigen Deckungs- fähigkeit	Ermächti- gungen des Haushalts- jahres	Übertragene Ermächti- gungen aus Haushalts- vorjahren	Gesamt- ermäch- tigungen im Haus- haltsjahr	Ergebnis des Haushalts- jahres	Abweichung im Haus- haltsjahr	Ergebnis des Haus- haltsvor- jahres	Ergebnis- veränderung gegenüber Haushalts- vorjahr	Übertra- gung von Ermäch- tigungen in Haushalts- folgejahre	
			in €	in €	in €	in €	in €	in €	in €	in €	in €	in €	in €	in €	in €	in €
			1	2	3	4	5	6	7	8	9	10	11	12	13	
9.	+ Sonstige laufende Erträge		9.000,00	2.000,00	0,00	0,00	0,00	11.000,00	0,00	11.000,00	12.605,00	-1.605,00	11.773,46	831,54	0,00	
	46280000 Periodenfremde Erträge (ohne Steuern)		0,00	0,00	0,00	0,00	0,00	0,00	0,00	0,00	0,00	0,00	17,92	-17,92	0,00	
	46290000 Spenden		9.000,00	2.000,00	0,00	0,00	0,00	11.000,00	0,00	11.000,00	12.605,00	-1.605,00	11.685,00	920,00	0,00	
	46480000 Periodenfremde sonstige Steuererstattungen		0,00	0,00	0,00	0,00	0,00	0,00	0,00	0,00	0,00	0,00	70,54	-70,54	0,00	
10.	= Summe der laufenden Erträge aus Verwaltungstätigkeit (Summe der Nummern 1 bis 9)		21.400,00	2.200,00	0,00	0,00	0,00	23.600,00	0,00	23.600,00	24.519,33	-919,33	23.631,96	887,37	0,00	
11.	- Personalaufwendungen		9.200,00	0,00	0,00	0,00	210,45	9.410,45	0,00	9.410,45	9.007,58	402,87	-3.730,50	12.738,08	0,00	
	50211000 Dienstbezüge		1.100,00	0,00	0,00	0,00	0,00	1.100,00	0,00	1.100,00	769,60	330,40	5,49	764,11	0,00	
	50221000 Vergütungen		5.500,00	0,00	0,00	0,00	-15,43	5.484,57	0,00	5.484,57	5.484,57	0,00	-4.792,37	10.276,94	0,00	
	50310000 Beiträge zu Versorgungskassen / Beamte		400,00	100,00	0,00	0,00	-54,09	445,91	0,00	445,91	445,59	0,32	287,58	158,01	0,00	
	50320000 Beiträge zu Versorgungskassen / Arbeitnehmer		300,00	0,00	0,00	0,00	-102,39	197,61	0,00	197,61	196,40	1,21	-247,57	443,97	0,00	
	50420000 Beiträge zur gesetzlichen Sozialversicherung / Arbeitnehmer		1.200,00	-100,00	0,00	0,00	0,00	1.100,00	0,00	1.100,00	1.096,78	3,22	-1.267,30	2.364,08	0,00	
	50490000 Beiträge zur gesetzlichen Sozialversicherung (Unfallversicherung)		100,00	0,00	0,00	0,00	0,00	100,00	0,00	100,00	32,58	67,42	28,44	4,14	0,00	
	50510000 Beihilfen, Unterstützungsleistungen und dergleichen / Beamte		100,00	0,00	0,00	0,00	-27,24	72,76	0,00	72,76	72,73	0,03	61,20	11,53	0,00	



Teilergebnisrechnung 2012

Gemeinde: 12 Stadt Grevesmühlen

Hauptproduktbereich 2 Schule und Kultur
 Produktbereich 28 Heimat- und sonstige Kulturpflege
 Produktgruppe 281 Heimat- und sonstige Kulturpflege
 Produkt 28102 Stadtfest

Nr.	Ertrags- und Aufwandsarten (gemäß § 46 Absatz 1 i.V.m. § 4 Absatz 10 i.V.m. § 2 Absatz 1 GemHVO-Doppik)	Verweis auf Anhang (Ifd.Nr.)	Ansatz des Haushalts- jahres	Verände- rung durch Nachtrag	Überplan- mäßige Auf- wendungen	Zweck- gebundene Mehrerträge und entsprechende -aufwendungen	Inanspruch- nahme der ein- oder ge- genseitigen Deckungs- fähigkeit	Ermächti- gungen des Haushalts- jahres	Übertragene Ermächti- gungen aus Haushalts- vorjahren	Gesamt- ermäch- tigungen im Haus- haltsjahr	Ergebnis des Haushalts- jahres	Abweichung im Haus- haltsjahr	Ergebnis des Haus- haltsvor- jahres	Ergebnis- veränderung gegenüber Haushalts- vorjahr	Übertra- gung von Ermäch- tigungen in Haushalts- folgejahre	
			in €	in €	in €	in €	in €	in €	in €	in €	in €	in €	in €	in €	in €	in €
			1	2	3	4	5	6	7	8	9	10	11	12	13	
	50711000 Zuführungen zu Pensionsrückstellungen (Beamte)		400,00	0,00	0,00	0,00	12,56	412,56	0,00	412,56	412,56	0,00	510,99	-98,43	0,00	
	50712000 Zuführungen zu Beihilferückstellungen (Beamte)		100,00	0,00	0,00	0,00	-17,22	82,78	0,00	82,78	82,51	0,27	102,20	-19,69	0,00	
	50810000 Zuführungen zu Rückstellungen für nicht genommenen Urlaub, Überstunden u.ä. / Beamte		0,00	0,00	0,00	0,00	414,26	414,26	0,00	414,26	414,26	0,00	1.580,84	-1.166,58	0,00	
12.	- Versorgungsaufwendungen		0,00	0,00	0,00	0,00	0,00	0,00	0,00	0,00	-183,28	183,28	-1.206,08	1.022,80	0,00	
	51110000		0,00	0,00	0,00	0,00	0,00	0,00	0,00	0,00	-183,28	183,28	-1.206,08	1.022,80	0,00	
	Versorgungsaufwendungen für Versorgungsempfänger (Beamte)															
13.	- Aufwendungen für Sach- und Dienstleistungen		25.900,00	1.500,00	0,00	0,00	-1.001,27	26.398,73	0,00	26.398,73	20.724,68	5.674,05	18.892,13	1.832,55	0,00	
	52210000 Aufwendungen für Abfall		400,00	0,00	0,00	0,00	0,00	400,00	0,00	400,00	156,81	243,19	258,00	-101,19	0,00	
	52260000 Aufwendungen für Strom		200,00	0,00	0,00	0,00	0,00	200,00	0,00	200,00	0,00	200,00	77,16	-77,16	0,00	
	52322000 Reinigung der Außenanlagen		4.000,00	1.500,00	0,00	0,00	0,00	5.500,00	0,00	5.500,00	3.298,52	2.201,48	3.520,86	-222,34	0,00	
	52323120 Aufwendungen für Reinigung Dienstleister GFM		400,00	800,00	0,00	0,00	0,00	1.200,00	0,00	1.200,00	769,86	430,14	275,21	494,65	0,00	
	52323220 Aufwendungen für Wachdienst Dienstleister GFM		100,00	0,00	0,00	0,00	0,00	100,00	0,00	100,00	26,18	73,82	0,00	26,18	0,00	
	52380000 Geringwertige Wirtschaftsgüter (bis 60 € netto)		500,00	0,00	0,00	0,00	0,00	500,00	0,00	500,00	0,00	500,00	0,00	0,00	0,00	



Teilergebnisrechnung 2012

Gemeinde: 12 Stadt Grevesmühlen

Hauptproduktbereich 2 Schule und Kultur
 Produktbereich 28 Heimat- und sonstige Kulturpflege
 Produktgruppe 281 Heimat- und sonstige Kulturpflege
 Produkt 28102 Stadtfest

Nr.	Ertrags- und Aufwandsarten (gemäß § 46 Absatz 1 i.V.m. § 4 Absatz 10 i.V.m. § 2 Absatz 1 GemHVO-Doppik)	Verweis auf Anhang (Ifd.Nr.)	Ansatz des Haushalts- jahres	Verände- rung durch Nachtrag	Überplan- mäßige Auf- wendungen	Zweck- gebundene Mehrerträge und entsprechende -aufwendungen	Inanspruch- nahme der ein- oder ge- genseitigen Deckungs- fähigkeit	Ermächti- gungen des Haushalts- jahres	Übertragene Ermächti- gungen aus Haushalts- vorjahren	Gesamt- ermäch- tigungen im Haus- haltsjahr	Ergebnis des Haushalts- jahres	Abweichung im Haus- haltsjahr	Ergebnis des Haus- haltsvor- jahres	Ergebnis- veränderung gegenüber Haushalts- vorjahr	Übertra- gung von Ermäch- tigungen in Haushalts- folgejahre	
			in €	in €	in €	in €	in €	in €	in €	in €	in €	in €	in €	in €	in €	in €
			1	2	3	4	5	6	7	8	9	10	11	12	13	
	52480000 Aufwendungen für Honorare		13.000,00	-2.100,00	0,00	0,00	0,00	10.900,00	0,00	10.900,00	10.478,41	421,59	8.876,61	1.601,80	0,00	
	52490000 Sonstige Aufwendungen für Veranstaltungen		4.500,00	1.000,00	0,00	0,00	0,00	5.500,00	0,00	5.500,00	3.958,19	1.541,81	4.291,65	-333,46	0,00	
	52920000 Sonstige Aufwendungen für Dienstleistungen		2.800,00	300,00	0,00	0,00	-1.001,27	2.098,73	0,00	2.098,73	2.036,71	62,02	1.592,64	444,07	0,00	
14.	- Abschreibungen auf immaterielle Vermögensgegenstände des Anlagevermögens und auf Sachanlagen sowie auf aktivierte Aufwendungen für die Inangangsetzung und Erweiterung der Verwaltung		100,00	400,00	0,00	0,00	0,00	500,00	0,00	500,00	416,43	83,57	85,43	331,00	0,00	
	53200000 Abschreibungen auf immaterielle Vermögensgegenstände		0,00	0,00	0,00	0,00	0,00	0,00	0,00	0,00	29,75	-29,75	29,75	0,00	0,00	
	53800000 Abschreibungen auf Fahrzeuge, Maschinen und technische Anlagen, Betriebs- und Geschäftsausstattung		100,00	0,00	0,00	0,00	0,00	100,00	0,00	100,00	55,68	44,32	55,68	0,00	0,00	
	53801000 Abschreibungen auf Geringwertige Wirtschaftsgüter (GWG)		0,00	400,00	0,00	0,00	0,00	400,00	0,00	400,00	331,00	69,00	0,00	331,00	0,00	
18.	- Sonstige laufenden Aufwendungen		16.400,00	-1.500,00	0,00	0,00	1.001,27	15.901,27	0,00	15.901,27	12.522,94	3.378,33	12.327,96	194,98	0,00	
	56210000 Mieten		9.500,00	0,00	0,00	0,00	0,00	9.500,00	0,00	9.500,00	8.333,34	1.166,66	7.781,10	552,24	0,00	



Teilergebnisrechnung 2012

Gemeinde: 12 Stadt Grevesmühlen

Hauptproduktbereich 2 Schule und Kultur
 Produktbereich 28 Heimat- und sonstige Kulturpflege
 Produktgruppe 281 Heimat- und sonstige Kulturpflege
 Produkt 28102 Stadtfest

Nr.	Ertrags- und Aufwandsarten (gemäß § 46 Absatz 1 i.V.m. § 4 Absatz 10 i.V.m. § 2 Absatz 1 GemHVO-Doppik)	Verweis auf Anhang (Ifd.Nr.)	Ansatz des	Verände-	Überplan-	Zweck-	Inanspruch-	Ermächti-	Übertragene	Gesamt-	Ergebnis	Abweichung	Ergebnis	Ergebnis-	Übertra-
			Haushalts-	rung durch	mäßige Auf-	gebundene	nahme der	gungen des	ermächti-	ermächti-	des	im Haus-	des Haus-	veränderung	gung von
			jahres	Nachtrag	wendungen	Mehrerträge	ein- oder	Haushalts-	tungen aus	tungen im	Haushalts-	haltsjahr	haltsvor-	gegenüber	Ermäch-
			in €	in €	in €	in €	in €	in €	in €	in €	in €	in €	in €	in €	in €
			1	2	3	4	5	6	7	8	9	10	11	12	13
	56250000 Aufwendungen für Steuerberatungsleistungen		300,00	0,00	0,00	0,00	0,00	300,00	0,00	300,00	-2,90	302,90	18,17	-21,07	0,00
	56360000 Öffentlichkeitsarbeit		3.300,00	-1.500,00	0,00	0,00	0,00	1.800,00	0,00	1.800,00	1.708,25	91,75	2.096,64	-388,39	0,00
	56390000 sonstige Geschäftsaufwendungen		2.000,00	0,00	0,00	0,00	0,00	2.000,00	0,00	2.000,00	1.779,08	220,92	1.732,44	46,64	0,00
	56490000 Aufwendungen für GEMA und KSK		1.300,00	0,00	0,00	0,00	0,00	1.300,00	0,00	1.300,00	705,17	594,83	699,61	5,56	0,00
	56890000 Hilfskonto Umsatzsteuer		0,00	0,00	0,00	0,00	1.001,27	1.001,27	0,00	1.001,27	0,00	1.001,27	0,00	0,00	0,00
	56980000 Periodenfremde Aufwendungen (ohne Steuern)		0,00	0,00	0,00	0,00	0,00	0,00	0,00	0,00	0,00	0,00	0,00	0,00	0,00
19.	= Summe der laufenden Aufwendungen aus Verwaltungstätigkeit (Summe der Nummern 11 bis 18)		51.600,00	400,00	0,00	0,00	210,45	52.210,45	0,00	52.210,45	42.488,35	9.722,10	26.368,94	16.119,41	0,00
20.	= Laufendes Ergebnis aus Verwaltungstätigkeit (Saldo der Nummern 10 und 19)		-30.200,00	1.800,00	0,00	0,00	-210,45	-28.610,45	0,00	-28.610,45	-17.969,02	-10.641,43	-2.736,98	-15.232,04	0,00
24.	= Ordentliches Ergebnis (Summe der Nummern 20 und 23)		-30.200,00	1.800,00	0,00	0,00	-210,45	-28.610,45	0,00	-28.610,45	-17.969,02	-10.641,43	-2.736,98	-15.232,04	0,00
28.	= Jahresergebnis (Jahresüberschuss/Jahresfehlbetrag) des Teilhaushaltes vor Verrechnung der internen Leistungsbeziehungen		-30.200,00	1.800,00	0,00	0,00	-210,45	-28.610,45	0,00	-28.610,45	-17.969,02	-10.641,43	-2.736,98	-15.232,04	0,00



Teilergebnisrechnung 2012

Gemeinde: 12 Stadt Grevesmühlen

Hauptproduktbereich 2 Schule und Kultur
 Produktbereich 28 Heimat- und sonstige Kulturpflege
 Produktgruppe 281 Heimat- und sonstige Kulturpflege
 Produkt 28102 Stadtfest

Nr.	Ertrags- und Aufwandsarten (gemäß § 46 Absatz 1 i.V.m. § 4 Absatz 10 i.V.m. § 2 Absatz 1 GemHVO-Doppik)	Verweis auf Anhang (Ifd.Nr.)	Ansatz des Haushalts- jahres	Verände- rung durch Nachtrag	Überplan- mäßige Auf- wendungen	Zweck- gebundene Mehrerträge und entsprechende -aufwendungen	Inanspruch- nahme der ein- oder ge- genseitigen Deckungs- fähigkeit	Ermächti- gungen des Haushalts- jahres	Übertragene Ermächti- gungen aus Haushalts- vorjahren	Gesamt- ermäch- tigungen im Haus- haltsjahr	Ergebnis des Haushalts- jahres	Abweichung im Haus- haltsjahr	Ergebnis des Haus- haltsvor- jahres	Ergebnis- veränderung gegenüber Haushalts- vorjahr	Übertra- gung von Ermäch- tigungen in Haushalts- folgejahre	
			in €	in €	in €	in €	in €	in €	in €	in €	in €	in €	in €	in €	in €	in €
			1	2	3	4	5	6	7	8	9	10	11	12	13	
30.	- Aufwendungen aus internen Leistungsbeziehungen <i>58140000 Aufwendungen aus internen Leistungsbeziehungen (Bauhof/ Hauptamt Kultur)</i>		11.000,00	-1.300,00	0,00	0,00	0,00	9.700,00	0,00	9.700,00	9.805,75	-105,75	8.598,00	1.207,75	0,00	
			11.000,00	-1.300,00	0,00	0,00	0,00	9.700,00	0,00	9.700,00	9.805,75	-105,75	8.598,00	1.207,75	0,00	
31.	Saldo der Erträge und Aufwendungen aus internen Leistungsbeziehungen (Saldo der Nummern 29 und 30)		-11.000,00	1.300,00	0,00	0,00	0,00	-9.700,00	0,00	-9.700,00	-9.805,75	105,75	-8.598,00	-1.207,75	0,00	
32.	= Jahresergebnis (Jahresüberschuss/Jahresfehlbetrag) des Teilhaushaltes nach Verrechnung der internen Leistungsbeziehungen (Summe der Nummern 28 und 31)		-41.200,00	3.100,00	0,00	0,00	-210,45	-38.310,45	0,00	-38.310,45	-27.774,77	-10.535,68	-11.334,98	-16.439,79	0,00	



Teilergebnisrechnung 2012

Gemeinde: 12 Stadt Grevesmühlen

Hauptproduktbereich 2 Schule und Kultur
 Produktbereich 28 Heimat- und sonstige Kulturpflege
 Produktgruppe 281 Heimat- und sonstige Kulturpflege
 Produkt 28103 Vereinsförderung Kultur

Amtsbereich: Produktverantwortliche (r)

GB Hauptamt/ Frau Katrin Schulz

Auftragsgrundlage

Förderrichtlinie der Stadt Grevesmühlen v. 01.01.2006

Produktbeschreibung

Unterstützung der Vereine und Verbände der Stadt Grevesmühlen

Zielgruppen

Vereine und Verbände der Stadt Grevesmühlen

Nr.	Ertrags- und Aufwandsarten (gemäß § 46 Absatz 1 i.V.m. § 4 Absatz 10 i.V.m. § 2 Absatz 1 GemHVO-Doppik)	Verweis auf Anhang (lfd.Nr.)	Ansatz des	Verände-	Überplan-	Zweck-	Inanspruch-	Ermächti-	Übertragene	Gesamt-	Ergebnis	Abweichung	Ergebnis	Ergebnis-	Übertra-
			Haushalts-	rung durch	mäßige Auf-	gebundene	nahme der	gungen des	ermächti-	ermäch-	Ergebnis	des Haus-	veränderung	Ergebnis	Übertra-
			jahres	Nachtrag	wendungen	Mehrerträge	ein- oder ge-	Haushalts-	gungen aus	tigungen im	des	haltsvor-	gegenüber	des Haus-	Ergebnis
			in €	in €	in €	in €	in €	in €	in €	in €	in €	in €	in €	in €	in €
			1	2	3	4	5	6	7	8	9	10	11	12	13
11.	- Personalaufwendungen		2.400,00	-900,00	0,00	0,00	247,34	1.747,34	0,00	1.747,34	1.659,87	87,47	2.122,36	-462,49	0,00
	50221000 Vergütungen		1.800,00	-800,00	0,00	0,00	281,98	1.281,98	0,00	1.281,98	1.281,98	0,00	1.711,52	-429,54	0,00
	50320000 Beiträge zu Versorgungskassen / Arbeitnehmer		100,00	0,00	0,00	0,00	-42,38	57,62	0,00	57,62	57,62	0,00	60,54	-2,92	0,00
	50420000 Beiträge zur gesetzlichen Sozialversicherung / Arbeitnehmer		400,00	-100,00	0,00	0,00	7,74	307,74	0,00	307,74	307,74	0,00	342,87	-35,13	0,00
	50490000 Beiträge zur gesetzlichen Sozialversicherung (Unfallversicherung)		100,00	0,00	0,00	0,00	0,00	100,00	0,00	100,00	12,53	87,47	7,43	5,10	0,00
14.	- Abschreibungen auf immaterielle Vermögensgegenstände des Anlagevermögens und auf Sachanlagen sowie auf aktivierte Aufwendungen für die Inangasetzung und Erweiterung der Verwaltung		100,00	0,00	0,00	0,00	0,00	100,00	0,00	100,00	60,00	40,00	60,00	0,00	0,00
	53200000 Abschreibungen auf immaterielle Vermögensgegenstände		100,00	0,00	0,00	0,00	0,00	100,00	0,00	100,00	60,00	40,00	60,00	0,00	0,00



Teilergebnisrechnung 2012

Gemeinde: 12 Stadt Grevesmühlen

Hauptproduktbereich 2 Schule und Kultur
 Produktbereich 28 Heimat- und sonstige Kulturpflege
 Produktgruppe 281 Heimat- und sonstige Kulturpflege
 Produkt 28103 Vereinsförderung Kultur

Nr.	Ertrags- und Aufwandsarten (gemäß § 46 Absatz 1 i.V.m. § 4 Absatz 10 i.V.m. § 2 Absatz 1 GemHVO-Doppik)	Verweis auf Anhang (Ifd.Nr.)	Ansatz des Haushalts- jahres	Verände- rung durch Nachtrag	Überplan- mäßige Auf- wendungen	Zweck- gebundene Mehrerträge und entsprechende -aufwendungen	Inanspruch- nahme der ein- oder ge- genseitigen Deckungs- fähigkeit	Ermächti- gungen des Haushalts- jahres	Übertragene Ermächti- gungen aus Haushalts- vorjahren	Gesamt- ermäch- tigungen im Haus- haltsjahr	Ergebnis des Haushalts- jahres	Abweichung im Haus- haltsjahr	Ergebnis des Haus- haltsvor- jahres	Ergebnis- veränderung gegenüber Haushalts- vorjahr	Übertra- gung von Ermäch- tigungen in Haushalts- folgejahre	
			in €	in €	in €	in €	in €	in €	in €	in €	in €	in €	in €	in €	in €	in €
			1	2	3	4	5	6	7	8	9	10	11	12	13	
16.	- Zuwendungen, Umlagen und sonstige Transferaufwendungen		3.300,00	-800,00	0,00	0,00	0,00	2.500,00	0,00	2.500,00	1.600,00	900,00	2.995,00	-1.395,00	0,00	
	54159000 Zuschüsse für laufende Zwecke / Verbände und Vereine		1.800,00	-800,00	0,00	0,00	0,00	1.000,00	0,00	1.000,00	300,00	700,00	1.495,00	-1.195,00	0,00	
	54159100 Zuschüsse für laufende Zwecke / Sommermusik		1.500,00	0,00	0,00	0,00	0,00	1.500,00	0,00	1.500,00	1.300,00	200,00	1.500,00	-200,00	0,00	
19.	= Summe der laufenden Aufwendungen aus Verwaltungstätigkeit (Summe der Nummern 11 bis 18)		5.800,00	-1.700,00	0,00	0,00	247,34	4.347,34	0,00	4.347,34	3.319,87	1.027,47	5.177,36	-1.857,49	0,00	
20.	= Laufendes Ergebnis aus Verwaltungstätigkeit (Saldo der Nummern 10 und 19)		-5.800,00	1.700,00	0,00	0,00	-247,34	-4.347,34	0,00	-4.347,34	-3.319,87	-1.027,47	-5.177,36	1.857,49	0,00	
24.	= Ordentliches Ergebnis (Summe der Nummern 20 und 23)		-5.800,00	1.700,00	0,00	0,00	-247,34	-4.347,34	0,00	-4.347,34	-3.319,87	-1.027,47	-5.177,36	1.857,49	0,00	
28.	= Jahresergebnis (Jahresüberschuss/Jahresfehlbetrag) des Teilhaushaltes vor Verrechnung der internen Leistungsbeziehungen		-5.800,00	1.700,00	0,00	0,00	-247,34	-4.347,34	0,00	-4.347,34	-3.319,87	-1.027,47	-5.177,36	1.857,49	0,00	
30.	- Aufwendungen aus internen Leistungsbeziehungen		400,00	-100,00	0,00	0,00	0,00	300,00	0,00	300,00	1.085,50	-785,50	343,00	742,50	0,00	
	58101000 Aufwendungen aus internen Leistungsbeziehungen (Bauhof/ GFM Dienstleister)		400,00	-100,00	0,00	0,00	0,00	300,00	0,00	300,00	1.085,50	-785,50	343,00	742,50	0,00	



Teilergebnisrechnung 2012

Gemeinde: 12 Stadt Grevesmühlen

Hauptproduktbereich 2 Schule und Kultur
 Produktbereich 28 Heimat- und sonstige Kulturpflege
 Produktgruppe 281 Heimat- und sonstige Kulturpflege
 Produkt 28103 Vereinsförderung Kultur

Nr.	Ertrags- und Aufwandsarten (gemäß § 46 Absatz 1 i.V.m. § 4 Absatz 10 i.V.m. § 2 Absatz 1 GemHVO-Doppik)	Verweis auf Anhang (Ifd.Nr.)	Ansatz des Haushalts- jahres	Verände- rung durch Nachtrag	Überplan- mäßige Auf- wendungen	Zweck- gebundene Mehrerträge und entsprechende -aufwendungen	Inanspruch- nahme der ein- oder ge- genseitigen Deckungs- fähigkeit	Ermächti- gungen des Haushalts- jahres	Übertragene Ermächti- gungen aus Haushalts- vorjahren	Gesamt- ermäch- tigungen im Haus- haltsjahr	Ergebnis des Haushalts- jahres	Abweichung im Haus- haltsjahr	Ergebnis des Haus- haltsvor- jahres	Ergebnis- veränderung gegenüber Haushalts- vorjahr	Übertra- gung von Ermäch- tigungen in Haushalts- folgejahre	
			in €	in €	in €	in €	in €	in €	in €	in €	in €	in €	in €	in €	in €	in €
			1	2	3	4	5	6	7	8	9	10	11	12	13	
31.	Saldo der Erträge und Aufwendungen aus internen Leistungsbeziehungen (Saldo der Nummern 29 und 30)		-400,00	100,00	0,00	0,00	0,00	-300,00	0,00	-300,00	-1.085,50	785,50	-343,00	-742,50	0,00	
32.	= Jahresergebnis (Jahresüberschuss/Jahresfehlbetrag) des Teilhaushaltes nach Verrechnung der internen Leistungsbeziehungen (Summe der Nummern 28 und 31)		-6.200,00	1.800,00	0,00	0,00	-247,34	-4.647,34	0,00	-4.647,34	-4.405,37	-241,97	-5.520,36	1.114,99	0,00	



Teilergebnisrechnung 2012

Gemeinde: 12 Stadt Grevesmühlen

Hauptproduktbereich	3	Soziales und Jugend
Produktbereich	31	Soziale Hilfen
Produktgruppe	315	Soziale Einrichtungen
Produkt	31501	Soziale Einrichtungen für Wohnungslose (Obdachlosenheime)

Amtsbereich: Produktverantwortliche (r)

GB Ordnungsamt/ Herr Klaus Welzer

Produktbeschreibung

- Unterbringung von Obdachlosen und Unterhaltung der Unterkünfte

Auftragsgrundlage

Bundes-, Landesgesetze und VO und Satzungen

Produktziele

- Erhalt wirtschaftlicher Werte
- Durchsetzung von Ordnung und Sicherheit, sowie der Daseinsvorsorge

Nr.	Ertrags- und Aufwandsarten (gemäß § 46 Absatz 1 i.V.m. § 4 Absatz 10 i.V.m. § 2 Absatz 1 GemHVO-Doppik)	Verweis auf Anhang (Ifd.Nr.)	Ansatz des	Verände-	Überplan-	Zweck-	Inanspruch-	Ermächti-	Übertragene	Gesamt-	Ergebnis	Abweichung	Ergebnis	Ergebnis-	Übertra-	
			Haushalts-	rung durch	mäßige Auf-	gebundene	nahme der	tigungen des	ermächti-	ermächti-	ertragungen im	des	im Haus-	des Haus-	veränderung	gung von
			jahres	Nachtrag	Auf-	Mehrerträge	ein- oder ge-	Haushalts-	tungen aus	tungen im	Haushalts-	Haushalts-	haushalts-	haushalts-	gegenüber	Ermäch-
			in €	in €	in €	und	gensseitigen	jahres	Haushalts-	Haushalts-	in €	in €	in €	in €	in €	in €
			1	2	3	entsprechende	Deckungs-		vorjahren	Haushalts-	in €	in €	in €	in €	in €	in €
			4	5	6	fähigkeit	fähigkeit		vorjahren	Haushalts-	in €	in €	in €	in €	in €	in €
			7	8	9				vorjahren	Haushalts-	in €	in €	in €	in €	in €	in €
			10	11	12				vorjahren	Haushalts-	in €	in €	in €	in €	in €	in €
			13	14	15				vorjahren	Haushalts-	in €	in €	in €	in €	in €	in €
2.	+ Zuwendungen, allgemeine Umlagen und sonstige Transfererträge 41510000 Erträge aus der Auflösung von Sonderposten aus Zuwendungen		0,00	0,00	0,00	0,00	0,00	0,00	0,00	0,00	50,00	-50,00	50,00	0,00	0,00	0,00
			0,00	0,00	0,00	0,00	0,00	0,00	0,00	0,00	50,00	-50,00	50,00	0,00	0,00	0,00
4.	+ Öffentlich-rechtliche Leistungsentgelte 43290000 Sonstige Benutzungsgebühren 43290009 Sonstige Benutzungsgebühren aus Vorjahren 43299000 Benutzungsgebühren, wiederkehrende Beiträge		65.000,00	15.000,00	0,00	0,00	0,00	0,00	80.000,00	0,00	80.000,00	78.331,73	1.668,27	69.416,97	8.914,76	0,00
			65.000,00	15.000,00	0,00	0,00	0,00	80.000,00	0,00	80.000,00	77.492,43	2.507,57	69.541,19	7.951,24	0,00	0,00
			0,00	0,00	0,00	0,00	0,00	0,00	0,00	0,00	839,30	-839,30	0,00	839,30	0,00	0,00
			0,00	0,00	0,00	0,00	0,00	0,00	0,00	0,00	0,00	0,00	-124,22	124,22	0,00	0,00
10.	= Summe der laufenden Erträge aus Verwaltungstätigkeit (Summe der Nummern 1 bis 9)		65.000,00	15.000,00	0,00	0,00	0,00	80.000,00	0,00	80.000,00	78.381,73	1.618,27	69.466,97	8.914,76	0,00	0,00



Teilergebnisrechnung 2012

Gemeinde: 12 Stadt Grevesmühlen

Hauptproduktbereich 3 Soziales und Jugend
 Produktbereich 31 Soziale Hilfen
 Produktgruppe 315 Soziale Einrichtungen
 Produkt 31501 Soziale Einrichtungen für Wohnungslose (Obdachlosenheime)

Nr.	Ertrags- und Aufwandsarten (gemäß § 46 Absatz 1 i.V.m. § 4 Absatz 10 i.V.m. § 2 Absatz 1 GemHVO-Doppik)	Verweis auf Anhang (Ifd.Nr.)	Ansatz des	Verände-	Überplan-	Zweck-	Inanspruch-	Ermächti-	Übertragene	Gesamt-	Ergebnis	Abweichung	Ergebnis	Ergebnis-	Übertra-
			Haushalts-	rung durch	mäßige Auf-	gebundene	nahme der	gungen des	ermächti-	ermäch-	des	im Haus-	des Haus-	veränderung	gung von
			jahres	Nachtrag	wendungen	Mehrerträge	ein- oder ge-	Haushalts-	tungen aus	tigungen im	Haushalts-	Haushalts-	Ergebnis	gegenüber	Ermäch-
			und		genseitigen	Haushalts-	Haushalts-	Haushalts-	Haushalts-	Ergebnis	Haushalts-	Haushalts-	Haushalts-	Haushalts-	Haushalts-
			entsprechende		Deckungs-	vorjahre	vorjahre	vorjahre	vorjahre						
			-aufwendungen		fähigkeit										
			in €	in €	in €	in €	in €	in €	in €	in €	in €	in €	in €	in €	in €
			1	2	3	4	5	6	7	8	9	10	11	12	13
11.	- Personalaufwendungen		8.800,00	200,00	0,00	0,00	583,98	9.583,98	0,00	9.583,98	8.626,67	957,31	8.682,88	-56,21	0,00
	50211000 Dienstbezüge		1.800,00	0,00	0,00	0,00	-60,27	1.739,73	0,00	1.739,73	1.146,35	593,38	-498,04	1.644,39	0,00
	50221000 Vergütungen		4.100,00	100,00	0,00	0,00	0,00	4.200,00	0,00	4.200,00	4.118,56	81,44	3.993,74	124,82	0,00
	50310000 Beiträge zu Versorgungskassen / Beamte		700,00	100,00	0,00	0,00	0,00	800,00	0,00	800,00	742,65	57,35	479,30	263,35	0,00
	50320000 Beiträge zu Versorgungskassen / Arbeitnehmer		200,00	0,00	0,00	0,00	0,00	200,00	0,00	200,00	146,56	53,44	142,57	3,99	0,00
	50420000 Beiträge zur gesetzlichen Sozialversicherung / Arbeitnehmer		900,00	0,00	0,00	0,00	0,00	900,00	0,00	900,00	810,72	89,28	791,73	18,99	0,00
	50490000 Beiträge zur gesetzlichen Sozialversicherung (Unfallversicherung)		100,00	0,00	0,00	0,00	-72,30	27,70	0,00	27,70	25,06	2,64	14,87	10,19	0,00
	50510000 Beihilfen, Unterstützungsleistungen und dergleichen / Beamte		200,00	0,00	0,00	0,00	0,00	200,00	0,00	200,00	121,22	78,78	102,00	19,22	0,00
	50711000 Zuführungen zu Pensionsrückstellungen (Beamte)		700,00	0,00	0,00	0,00	-11,40	688,60	0,00	688,60	687,60	1,00	851,65	-164,05	0,00
	50712000 Zuführungen zu Beihilferückstellungen (Beamte)		100,00	0,00	0,00	0,00	37,52	137,52	0,00	137,52	137,52	0,00	170,33	-32,81	0,00
	50810000 Zuführungen zu Rückstellungen für nicht genommenen Urlaub, Überstunden u.ä. / Beamte		0,00	0,00	0,00	0,00	690,43	690,43	0,00	690,43	690,43	0,00	2.634,73	-1.944,30	0,00



Teilergebnisrechnung 2012

Gemeinde: 12 Stadt Grevesmühlen

Hauptproduktbereich 3 Soziales und Jugend
 Produktbereich 31 Soziale Hilfen
 Produktgruppe 315 Soziale Einrichtungen
 Produkt 31501 Soziale Einrichtungen für Wohnungslose (Obdachlosenheime)

Nr.	Ertrags- und Aufwandsarten (gemäß § 46 Absatz 1 i.V.m. § 4 Absatz 10 i.V.m. § 2 Absatz 1 GemHVO-Doppik)	Verweis auf Anhang (Ifd.Nr.)	Ansatz des	Verände-	Überplan-	Zweck-	Inanspruch-	Ermächti-	Übertragene	Gesamt-	Ergebnis	Abweichung	Ergebnis	Ergebnis-	Übertra-	
			Haushalts-	rung durch	mäßige Auf-	gebundene	nahme der	gungen des	ermächti-	Ergebnis	gungen im	des	im Haus-	des Haus-	veränderung	gung von
			jahres	Nachtrag	wendungen	Mehrerträge	ein- oder ge-	Haushalts-	tigungen aus	ermächti-	Haushalts-	Ergebnis	Ergebnis	gegenüber	Ergebnis-	Ermäch-
			in €	in €	in €	und	genseitigen	gungen des	in €	in €	in €	in €	in €	in €	in €	
			1	2	3	entsprechende	Deckungs-	Haushalts-	in €	in €	in €	in €	in €	in €	in €	
						-aufwendungen	fähigkeit	jahres	7	8	9	10	11	12	13	
12.	- Versorgungsaufwendungen		0,00	0,00	0,00	0,00	0,00	0,00	0,00	0,00	-305,46	305,46	-2.010,12	1.704,66	0,00	
	51110000		0,00	0,00	0,00	0,00	0,00	0,00	0,00	0,00	-305,46	305,46	-2.010,12	1.704,66	0,00	
	Versorgungsaufwendungen für Versorgungsempfänger (Beamte)															
13.	- Aufwendungen für Sach- und Dienstleistungen		34.100,00	3.200,00	0,00	0,00	1.411,97	38.711,97	0,00	38.711,97	35.454,62	3.257,35	30.294,99	5.159,63	0,00	
	52210000 Aufwendungen für Abfall		1.200,00	0,00	0,00	0,00	174,50	1.374,50	0,00	1.374,50	1.374,50	0,00	1.129,41	245,09	0,00	
	52240000 Aufwendungen für Gas		4.500,00	0,00	0,00	0,00	828,94	5.328,94	0,00	5.328,94	5.328,94	0,00	4.489,30	839,64	0,00	
	52260000 Aufwendungen für Strom		19.900,00	1.000,00	0,00	0,00	199,90	21.099,90	0,00	21.099,90	21.099,90	0,00	19.706,13	1.393,77	0,00	
	52261000 Aufwendungen für Strom lt. Vereinbarung		700,00	0,00	0,00	0,00	0,00	700,00	0,00	700,00	186,98	513,02	564,98	-378,00	0,00	
	52270000 Aufwendungen für Wasser		2.400,00	1.800,00	0,00	0,00	-60,83	4.139,17	0,00	4.139,17	1.857,84	2.281,33	2.912,91	-1.055,07	0,00	
	52310000 Unterhaltung der Grundstücke, Außenanlagen, Gebäude und Gebäudeeinrichtungen		4.000,00	0,00	0,00	0,00	749,59	4.749,59	0,00	4.749,59	4.749,59	0,00	1.436,57	3.313,02	0,00	
	52311000 Unterhaltung Bagatellschäden gemietete Unterkünfte		500,00	0,00	0,00	0,00	-338,46	161,54	0,00	161,54	161,54	0,00	0,00	161,54	0,00	
	52314000 Betriebsvorrichtungen, die im Gebäude eingebaut sind		0,00	200,00	0,00	0,00	-54,49	145,51	0,00	145,51	145,51	0,00	0,00	145,51	0,00	
	52323100 Reinigung		200,00	200,00	0,00	0,00	60,83	460,83	0,00	460,83	460,83	0,00	15,99	444,84	0,00	
	52370000 Unterhaltung der Betriebs- und Geschäftsausstattung		500,00	0,00	0,00	0,00	0,00	500,00	0,00	500,00	37,00	463,00	0,00	37,00	0,00	



Teilergebnisrechnung 2012

Gemeinde: 12 Stadt Grevesmühlen

Hauptproduktbereich 3 Soziales und Jugend
 Produktbereich 31 Soziale Hilfen
 Produktgruppe 315 Soziale Einrichtungen
 Produkt 31501 Soziale Einrichtungen für Wohnungslose (Obdachlosenheime)

Nr.	Ertrags- und Aufwandsarten (gemäß § 46 Absatz 1 i.V.m. § 4 Absatz 10 i.V.m. § 2 Absatz 1 GemHVO-Doppik)	Verweis auf Anhang (Ifd.Nr.)	Ansatz des	Verände-	Überplan-	Zweck-	Inanspruch-	Ermächti-	Übertragene	Gesamt-	Ergebnis	Abweichung	Ergebnis	Ergebnis-	Übertra-
			Haushalts-	rung durch	mäßige Auf-	gebundene	nahme der	gungen des	ermächti-	ermäch-	des	im Haus-	des Haus-	veränderung	Ergebnis-
			jahres	Nachtrag	wendungen	Mehrerträge	ein- oder	Haushalts-	tigungen im	tigungen im	Haushalts-	haltsjahr	haltsvor-	gegenüber	Ergebnis-
			und		entsprechende	gegenseitigen	Haushalts-	Haushalts-			Ergebnis-	Ergebnis-	Ergebnis-	Ergebnis-	Ergebnis-
			-aufwendungen	fähigkeit	aufwendungen	Deckungs-	vorjahre	vorjahre			Ergebnis-	Ergebnis-	Ergebnis-	Ergebnis-	Ergebnis-
			in €	in €	in €	in €	in €	in €	in €	in €	in €	in €	in €	in €	in €
			1	2	3	4	5	6	7	8	9	10	11	12	13
	52380000 Geringwertige Wirtschaftsgüter (bis 60 € netto)		200,00	0,00	0,00	0,00	-148,01	51,99	0,00	51,99	51,99	0,00	39,70	12,29	0,00
14.	- Abschreibungen auf immaterielle Vermögensgegenstände des Anlagevermögens und auf Sachanlagen sowie auf aktivierte Aufwendungen für die Ingangsetzung und Erweiterung der Verwaltung		3.400,00	500,00	0,00	0,00	0,00	3.900,00	0,00	3.900,00	4.902,54	-1.002,54	4.551,69	350,85	0,00
	53400000 Abschreibungen auf bebaute Grundstücke und grundstücksgleiche Rechte		3.000,00	0,00	0,00	0,00	0,00	3.000,00	0,00	3.000,00	4.217,57	-1.217,57	4.217,59	-0,02	0,00
	53800000 Abschreibungen auf Fahrzeuge, Maschinen und technische Anlagen, Betriebs- und Geschäftsausstattung		400,00	0,00	0,00	0,00	0,00	400,00	0,00	400,00	334,10	65,90	334,10	0,00	0,00
	53801000 Abschreibungen auf Geringwertige Wirtschaftsgüter (GWG)		0,00	500,00	0,00	0,00	0,00	500,00	0,00	500,00	350,87	149,13	0,00	350,87	0,00
18.	- Sonstige laufende Aufwendungen		53.400,00	200,00	0,00	0,00	320,92	53.920,92	0,00	53.920,92	53.740,27	180,65	46.883,02	6.857,25	0,00
	56210000 Mieten, Pachten und Erbbauszinsen		52.600,00	0,00	0,00	0,00	599,84	53.199,84	0,00	53.199,84	53.199,84	0,00	46.152,26	7.047,58	0,00
	56411000 Aufwendungen für Gebäudeversicherungen		200,00	200,00	0,00	0,00	-91,33	308,67	0,00	308,67	308,67	0,00	167,60	141,07	0,00



Teilergebnisrechnung 2012

Gemeinde: 12 Stadt Grevesmühlen

Hauptproduktbereich 3 Soziales und Jugend
 Produktbereich 31 Soziale Hilfen
 Produktgruppe 315 Soziale Einrichtungen
 Produkt 31501 Soziale Einrichtungen für Wohnungslose (Obdachlosenheime)

Nr.	Ertrags- und Aufwandsarten (gemäß § 46 Absatz 1 i.V.m. § 4 Absatz 10 i.V.m. § 2 Absatz 1 GemHVO-Doppik)	Verweis auf Anhang (Ifd.Nr.)	Ansatz des	Verände-	Überplan-	Zweck-	Inanspruch-	Ermächti-	Übertragene	Gesamt-	Ergebnis	Abweichung	Ergebnis	Ergebnis-	Übertra-	
			Haushalts-	rung durch	mäßige Auf-	gebundene	nahme der	tigungen des	ermächti-	ermäch-	des	im Haus-	des Haus-	veränderung	gung von	
			jahres	Nachtrag	wendungen	Mehrerträge	ein- oder	Haushalts-	tigungen im	tungen im	Haushalts-	Haushalts-	Haushalts-	gegenüber	Ermäch-	
			in €	in €	in €	und	gegen-	jahres	in €	in €	in €	in €	in €	in €	in €	in €
			1	2	3	entsprechende	seitigen		in €	in €	in €	in €	in €	in €	in €	in €
			4	5	6	-aufwendungen	Deckungs-		in €	in €	in €	in €	in €	in €	in €	in €
			7	8	9	fähigkeit	fähigkeit		in €	in €	in €	in €	in €	in €	in €	in €
			10	11	12				13	14	15	16	17	18	19	20
	56512000 Verluste aus dem Abgang von Sachanlagen		0,00	0,00	0,00	0,00	0,00	0,00	0,00	0,00	0,88	-0,88	0,00	0,88	0,00	0,00
	56810000 Grundsteuer - Obdachlosenunterkünfte		600,00	0,00	0,00	0,00	-187,59	412,41	0,00	412,41	230,88	181,53	543,89	-313,01	0,00	0,00
	56980000 Periodenfremde Aufwendungen		0,00	0,00	0,00	0,00	0,00	0,00	0,00	0,00	0,00	0,00	19,27	-19,27	0,00	0,00
19.	= Summe der laufenden Aufwendungen aus Verwaltungstätigkeit (Summe der Nummern 11 bis 18)		99.700,00	4.100,00	0,00	0,00	2.316,87	106.116,87	0,00	106.116,87	102.418,64	3.698,23	88.402,46	14.016,18	0,00	0,00
20.	= Laufendes Ergebnis aus Verwaltungstätigkeit (Saldo der Nummern 10 und 19)		-34.700,00	10.900,00	0,00	0,00	-2.316,87	-26.116,87	0,00	-26.116,87	-24.036,91	-2.079,96	-18.935,49	-5.101,42	0,00	0,00
24.	= Ordentliches Ergebnis (Summe der Nummern 20 und 23)		-34.700,00	10.900,00	0,00	0,00	-2.316,87	-26.116,87	0,00	-26.116,87	-24.036,91	-2.079,96	-18.935,49	-5.101,42	0,00	0,00
28.	= Jahresergebnis (Jahresüberschuss/Jahresfehlbetrag) des Teilhaushaltes vor Verrechnung der internen Leistungsbeziehungen		-34.700,00	10.900,00	0,00	0,00	-2.316,87	-26.116,87	0,00	-26.116,87	-24.036,91	-2.079,96	-18.935,49	-5.101,42	0,00	0,00
30.	- Aufwendungen aus internen Leistungsbeziehungen		4.600,00	500,00	0,00	0,00	0,00	5.100,00	0,00	5.100,00	5.211,25	-111,25	4.067,00	1.144,25	0,00	0,00
	58100000 Aufwendungen aus internen Leistungsbeziehungen (Bauhof)		1.600,00	1.500,00	0,00	0,00	0,00	3.100,00	0,00	3.100,00	2.923,00	177,00	1.041,00	1.882,00	0,00	0,00



Teilergebnisrechnung 2012

Gemeinde: 12 Stadt Grevesmühlen

Hauptproduktbereich 3 Soziales und Jugend
 Produktbereich 31 Soziale Hilfen
 Produktgruppe 315 Soziale Einrichtungen
 Produkt 31501 Soziale Einrichtungen für Wohnungslose (Obdachlosenheime)

Nr.	Ertrags- und Aufwandsarten (gemäß § 46 Absatz 1 i.V.m. § 4 Absatz 10 i.V.m. § 2 Absatz 1 GemHVO-Doppik)	Verweis auf Anhang (Ifd.Nr.)	Ansatz des	Verände-	Überplan-	Zweck-	Inanspruch-	Ermächti-	Übertragene	Gesamt-	Ergebnis	Abweichung	Ergebnis	Ergebnis-	Übertra-
			Haushalts-	rung durch	mäßige Auf-	gebundene	nahme der	gungen des	ermächti-	ermäch-	Ergebnis	im Haus-	des Haus-	veränderung	gung von
			jahres	Nachtrag	wendungen	Mehrerträge	ein- oder ge-	Haushalts-	tigungen aus	tigungen im	des Haus-	haltsjahr	haltsvor-	gegenüber	Ermäch-
			in €	in €	in €	und	gegenseitigen	Haushalts-	in €	in €	in €	in €	in €	in €	in €
			1	2	3	entsprechende	Deckungs-	vorjahre	in €	in €	in €	in €	in €	in €	in €
			4	5	6	-aufwendungen	fähigkeit		7	8	9	10	11	12	13
	58110000 Aufwendungen aus internen Leistungsbeziehungen (Bauhof/Ordnungsamt)		3.000,00	-1.000,00	0,00	0,00	0,00	2.000,00	0,00	2.000,00	2.288,25	-288,25	3.026,00	-737,75	0,00
31.	Saldo der Erträge und Aufwendungen aus internen Leistungsbeziehungen (Saldo der Nummern 29 und 30)		-4.600,00	-500,00	0,00	0,00	0,00	-5.100,00	0,00	-5.100,00	-5.211,25	111,25	-4.067,00	-1.144,25	0,00
32.	= Jahresergebnis (Jahresüberschuss/Jahresfehlbetrag) des Teilhaushaltes nach Verrechnung der internen Leistungsbeziehungen (Summe der Nummern 28 und 31)		-39.300,00	10.400,00	0,00	0,00	-2.316,87	-31.216,87	0,00	-31.216,87	-29.248,16	-1.968,71	-23.002,49	-6.245,67	0,00



Teilergebnisrechnung 2012

Gemeinde: 12 Stadt Grevesmühlen

Hauptproduktbereich	3	Soziales und Jugend
Produktbereich	35	Sonstige soziale Hilfen und Leistungen
Produktgruppe	351	Sonstige soziale Hilfen und Leistungen
Produkt	35101	Wohngeld, sonstige soziale Hilfen

Amtsbereich: Produktverantwortliche (r)

GB Ordnungsamt/ Frau Monique Böhnke

Produktbeschreibung

Gewährung von Wohngeld als Miet- oder Lastenzuschuss

Vermittlung gebundener und freier Wohnungen der amtsangehörigen Gemeinden

Ausstellung von Wohnberechtigungsscheinen

Auftragsgrundlage

Bundes- und Landesgesetze, Satzungen, organisatorische Regelungen

Zielgruppen

EinwohnerInnen

Produktziele

Sicherung von angemessenem und familiengerechten Wohnraum

Verbesserung der Wohnraumversorgung für einkommensschwächere Bevölkerungskreise

Nr.	Ertrags- und Aufwandsarten (gemäß § 46 Absatz 1 i.V.m. § 4 Absatz 10 i.V.m. § 2 Absatz 1 GemHVO-Doppik)	Verweis auf Anhang (lfd.Nr.)	Ansatz des	Verände-	Überplan-	Zweck-	Inanspruch-	Ermächti-	Übertragene	Gesamt-	Ergebnis	Abweichung	Ergebnis	Ergebnis-	Übertra-
			Haushalts-	rung durch	mäßige Auf-	gebundene	nahme der	gungen des	ermächti-	Ergebnis	im Haus-	des Haus-	veränderung	gung von	
			jahres	Nachtrag	wendungen	Mehrerträge	ein- oder ge-	Haushalts-	gungen aus	des Haus-	Haushalts-	gegenüber	veränderung	Ermäch-	
			in €	in €	in €	und	seitigen	Ergebnis	Ergebnis	Ergebnis	Ergebnis	Ergebnis	Ergebnis	Ergebnis	Ergebnis
			in €	in €	in €	entsprechende	Deckungs-	Ergebnis	Ergebnis	Ergebnis	Ergebnis	Ergebnis	Ergebnis	Ergebnis	Ergebnis
			1	2	3	-aufwendungen	fähigkeit	Ergebnis	Ergebnis	Ergebnis	Ergebnis	Ergebnis	Ergebnis	Ergebnis	Ergebnis
								Ergebnis	Ergebnis	Ergebnis	Ergebnis	Ergebnis	Ergebnis	Ergebnis	Ergebnis
4.	+ Öffentlich-rechtliche Leistungsentgelte 43120000 Verwaltungsgebühren Wohnberechtigungsscheine (WBS)		100,00	0,00	0,00	0,00	0,00	100,00	0,00	100,00	25,00	75,00	30,00	-5,00	0,00
			100,00	0,00	0,00	0,00	0,00	100,00	0,00	100,00	25,00	75,00	30,00	-5,00	0,00
9.	+ Sonstige laufende Erträge 46210000 Ordnungsrechtliche Erträge (Bußgelder, Verwarnungsgelder u.a.)		100,00	0,00	0,00	0,00	0,00	100,00	0,00	100,00	175,00	-75,00	105,00	70,00	0,00
			100,00	0,00	0,00	0,00	0,00	100,00	0,00	100,00	175,00	-75,00	105,00	70,00	0,00
10.	= Summe der laufenden Erträge aus Verwaltungstätigkeit (Summe der Nummern 1 bis 9)		200,00	0,00	0,00	0,00	0,00	200,00	0,00	200,00	200,00	0,00	135,00	65,00	0,00



Teilergebnisrechnung 2012

Gemeinde: 12 Stadt Grevesmühlen

Hauptproduktbereich 3 Soziales und Jugend
 Produktbereich 35 Sonstige soziale Hilfen und Leistungen
 Produktgruppe 351 Sonstige soziale Hilfen und Leistungen
 Produkt 35101 Wohngeld, sonstige soziale Hilfen

Nr.	Ertrags- und Aufwandsarten (gemäß § 46 Absatz 1 i.V.m. § 4 Absatz 10 i.V.m. § 2 Absatz 1 GemHVO-Doppik)	Verweis auf Anhang (Ifd.Nr.)	Ansatz des	Verände-	Überplan-	Zweck-	Inanspruch-	Ermächti-	Übertragene	Gesamt-	Ergebnis	Abweichung	Ergebnis	Ergebnis-	Übertra-
			Haushalts-	rung durch	mäßige Auf-	gebundene	nahme der	tigungen des	ermächti-	ermäch-	des	im Haus-	des Haus-	veränderung	gung von
			jahres	Nachtrag	wendungen	Mehrerträge	ein- oder	Haushalts-	tungen aus	tigungen im	Haushalts-	haushalts-	haushalts-	gegenüber	Ermäch-
			und		entsprechende	ge-	Haushalts-	Haushalts-	Haushalts-	Haushalts-	Haushalts-	Haushalts-	Haushalts-	Haushalts-	Haushalts-
			-aufwendungen	fähigkeit	vorjahren	vorjahren	vorjahren	vorjahren	vorjahren	vorjahren	vorjahren	vorjahren	vorjahren	vorjahren	vorjahren
			in €	in €	in €	in €	in €	in €	in €	in €	in €	in €	in €	in €	in €
			1	2	3	4	5	6	7	8	9	10	11	12	13
11.	- Personalaufwendungen		146.300,00	8.300,00	0,00	0,00	-720,46	153.879,54	0,00	153.879,54	127.030,69	26.848,85	104.003,27	23.027,42	0,00
	50221000 Vergütungen		117.000,00	6.700,00	0,00	0,00	0,00	123.700,00	0,00	123.700,00	101.385,22	22.314,78	83.662,92	17.722,30	0,00
	50320000 Beiträge zu Versorgungskassen / Arbeitnehmer		4.400,00	700,00	0,00	0,00	-720,46	4.379,54	0,00	4.379,54	4.376,72	2,82	3.006,39	1.370,33	0,00
	50420000 Beiträge zur gesetzlichen Sozialversicherung / Arbeitnehmer		23.900,00	900,00	0,00	0,00	0,00	24.800,00	0,00	24.800,00	20.277,43	4.522,57	16.705,65	3.571,78	0,00
	50490000 Beiträge zur gesetzlichen Sozialversicherung (Unfallversicherung)		1.000,00	0,00	0,00	0,00	0,00	1.000,00	0,00	1.000,00	991,32	8,68	628,31	363,01	0,00
13.	- Aufwendungen für Sach- und Dienstleistungen		7.000,00	0,00	0,00	0,00	0,00	7.000,00	0,00	7.000,00	5.105,11	1.894,89	5.494,23	-389,12	0,00
	52920000 Sonstige Aufwendungen für Dienstleistungen (Wohngeld)		7.000,00	0,00	0,00	0,00	0,00	7.000,00	0,00	7.000,00	5.105,11	1.894,89	5.494,23	-389,12	0,00
19.	= Summe der laufenden Aufwendungen aus Verwaltungstätigkeit (Summe der Nummern 11 bis 18)		153.300,00	8.300,00	0,00	0,00	-720,46	160.879,54	0,00	160.879,54	132.135,80	28.743,74	109.497,50	22.638,30	0,00
20.	= Laufendes Ergebnis aus Verwaltungstätigkeit (Saldo der Nummern 10 und 19)		-153.100,00	-8.300,00	0,00	0,00	720,46	-160.679,54	0,00	-160.679,54	-131.935,80	-28.743,74	-109.362,50	-22.573,30	0,00
24.	= Ordentliches Ergebnis (Summe der Nummern 20 und 23)		-153.100,00	-8.300,00	0,00	0,00	720,46	-160.679,54	0,00	-160.679,54	-131.935,80	-28.743,74	-109.362,50	-22.573,30	0,00
28.	= Jahresergebnis (Jahresüberschuss/Jahresfehlbetrag) des Teilhaushaltes vor Verrechnung der internen Leistungsbeziehungen		-153.100,00	-8.300,00	0,00	0,00	720,46	-160.679,54	0,00	-160.679,54	-131.935,80	-28.743,74	-109.362,50	-22.573,30	0,00



Teilergebnisrechnung 2012

Gemeinde: 12 Stadt Grevesmühlen

Hauptproduktbereich 3 Soziales und Jugend
 Produktbereich 35 Sonstige soziale Hilfen und Leistungen
 Produktgruppe 351 Sonstige soziale Hilfen und Leistungen
 Produkt 35101 Wohngeld, sonstige soziale Hilfen

Nr.	Ertrags- und Aufwandsarten (gemäß § 46 Absatz 1 i.V.m. § 4 Absatz 10 i.V.m. § 2 Absatz 1 GemHVO-Doppik)	Verweis auf Anhang (Ifd.Nr.)	Ansatz des	Verände-	Überplan-	Zweck-	Inanspruch-	Ermächti-	Übertragene	Gesamt-	Ergebnis	Abweichung	Ergebnis	Ergebnis-	Übertra-
			Haushalts-	rung durch	mäßige Auf-	gebundene	nahme der	gungen des	ermächti-	ermäch-	des	im Haus-	des Haus-	veränderung	gung von
			jahres	Nachtrag	Auf-	Mehrerträge	ein- oder ge-	Haushalts-	tungen im	tungen im	Haushalts-	Haushalts-	gegenüber	Ermäch-	
			in €	in €	wendungen	genseitigen	Haushalts-	Haushalts-	in €	in €	Haushalts-	Haushalts-	Haushalts-	in €	in €
			1	2	3	Deckungs-	in €	in €	in €	in €	in €	in €	in €	in €	in €
			4	5	6	fähigkeit	7	8	9	10	11	12	13	13	
32.	= Jahresergebnis (Jahresüberschuss/Jahresfehlbetrag) des Teilhaushaltes nach Verrechnung der internen Leistungsbeziehungen (Summe der Nummern 28 und 31)		-153.100,00	-8.300,00	0,00	0,00	720,46	-160.679,54	0,00	-160.679,54	-131.935,80	-28.743,74	-109.362,50	-22.573,30	0,00



Teilergebnisrechnung 2012

Gemeinde: 12 Stadt Grevesmühlen

Hauptproduktbereich	3	Soziales und Jugend
Produktbereich	36	Kinder-, Jugend- und Familienhilfe
Produktgruppe	361	Förderung von Kindern in Tageseinrichtungen und in Tagespflege
Produkt	36101	Allgemeine KITA Verwaltung

Amtsbereich: Produktverantwortliche (r)

GB Hauptamt/ Frau Manuela Wulff

Produktbeschreibung

- Bereitstellung eines bedarfsgerechten Angebotes an Kindertageseinrichtungen, Kita, Hort, Tagespflege
- Zentrale Aufgaben des Einrichtungsträgers, die keiner Einrichtung zugeordnet werden können, Auskunft, Beratung, Betriebsurlaubsverfahren, Satzungen, Mitarbeiterfortbildung, Qualitäts- und Leistungsmanagement
- Finanzielle Förderung der eigenen Einrichtungen einschließlich Kalkulation
- Finanzielle Förderung fremder Träger
- Gesamte finanzielle Bearbeitung, Elternbeiträge, Bescheiderstellung, Förderung Land, Kreis

Auftragsgrundlage

§ 2 Absatz 2 KV M-V

§ 14 Absatz 1 KiföG M-V

Zielgruppen

Eltern, Kinder, Familien

Produktziele

- Familienentlastung und Unterstützung
- Förderung der Vereinbarkeit von Familie und Beruf
- Wirtschaftlicher Betrieb der eigenen Einrichtungen

Nr.	Ertrags- und Aufwandsarten (gemäß § 46 Absatz 1 i.V.m. § 4 Absatz 10 i.V.m. § 2 Absatz 1 GemHVO-Doppik)	Verweis auf Anhang (lfd.Nr.)	Ansatz des	Verände-	Überplan-	Zweck-	Inanspruch-	Ermächti-	Übertragene	Gesamt-	Ergebnis	Abweichung	Ergebnis	Ergebnis-	Übertra-
			Haushalts-	rung durch	mäßige Auf-	gebundene	nahme der	gungen des	ermächti-	ermäch-	Ergebnis	im Haus-	des Haus-	veränderung	gung von
			jahres	Nachtrag	wendungen	Mehrerträge	ein- oder ge-	Haushalts-	gungen aus	tigungen im	des Haus-	haltsjahr	haltsvor-	gegenüber	Ermäch-
			und		entsprechende	gegenseitigen	Haushalts-	Haushalts-	haltsjahr	in €	in €	Haushalts-	in €	in €	in €
			-aufwendungen		fähigkeit	Deckungs-	vorjahren	vorjahren		in €	in €	vorjahr	in €	in €	in €
						fähigkeit				in €	in €		in €	in €	in €
										in €	in €		in €	in €	in €
										in €	in €		in €	in €	in €
			in €	in €	in €	in €	in €	in €	in €	in €	in €	in €	in €	in €	in €
			1	2	3	4	5	6	7	8	9	10	11	12	13



Teilergebnisrechnung 2012

Gemeinde: 12 Stadt Grevesmühlen

Hauptproduktbereich	3	Soziales und Jugend
Produktbereich	36	Kinder-, Jugend- und Familienhilfe
Produktgruppe	361	Förderung von Kindern in Tageseinrichtungen und in Tagespflege
Produkt	36101	Allgemeine KITA Verwaltung

Nr.	Ertrags- und Aufwandsarten (gemäß § 46 Absatz 1 i.V.m. § 4 Absatz 10 i.V.m. § 2 Absatz 1 GemHVO-Doppik)	Verweis auf Anhang (Ifd.Nr.)	Ansatz des	Verände-	Überplan-	Zweck-	Inanspruch-	Ermächti-	Übertragene	Gesamt-	Ergebnis	Abweichung	Ergebnis	Ergebnis-	Übertra-
			Haushalts-	rung durch	mäßige Auf-	gebundene	nahme der	tigungen des	ermächti-	ermächti-	des	im Haus-	des Haus-	veränderung	gung von
			jahres	Nachtrag	wendungen	Mehrerträge	ein- oder	Haushalts-	tigungen im	tigungen im	Haushalts-	Haushalts-	Haushalts-	gegenüber	Ermäch-
			und		entsprechende	gegenseitigen	Haushalts-	Haushalts-	Haushalts-	Haushalts-	Haushalts-	Haushalts-	Haushalts-	Haushalts-	Haushalts-
			-aufwendungen	-aufwendungen	-aufwendungen	-aufwendungen	Haushalts-	Haushalts-	Haushalts-	Haushalts-	Haushalts-	Haushalts-	Haushalts-	Haushalts-	Haushalts-
			in €	in €	in €	in €	in €	in €	in €	in €	in €	in €	in €	in €	in €
			1	2	3	4	5	6	7	8	9	10	11	12	13
2.	+ Zuwendungen, allgemeine Umlagen und sonstige Transfererträge 41441000 Zuweisungen und Zuschüsse für laufende Zwecke vom Bund		0,00	0,00	0,00	0,00	0,00	0,00	0,00	0,00	475,08	-475,08	0,00	475,08	0,00
			0,00	0,00	0,00	0,00	0,00	0,00	0,00	0,00	475,08	-475,08	0,00	475,08	0,00
10.	= Summe der laufenden Erträge aus Verwaltungstätigkeit (Summe der Nummern 1 bis 9)		0,00	0,00	0,00	0,00	0,00	0,00	0,00	0,00	475,08	-475,08	0,00	475,08	0,00
11.	- Personalaufwendungen 50221000 Vergütungen 50320000 Beiträge zu Versorgungskassen / Arbeitnehmer 50420000 Beiträge zur gesetzlichen Sozialversicherung / Arbeitnehmer 50490000 Beiträge zur gesetzlichen Sozialversicherung (Unfallversicherung) 50820000 Zuführungen zu Rückstellungen für nicht genommenen Urlaub, Überstunden u.ä. / Arbeitnehmer		28.500,00	-6.000,00	0,00	0,00	11.324,78	33.824,78	0,00	33.824,78	28.382,29	5.442,49	36.404,14	-8.021,85	0,00
			21.800,00	-4.800,00	0,00	0,00	0,00	17.000,00	0,00	17.000,00	13.063,17	3.936,83	10.913,72	2.149,45	0,00
			1.000,00	0,00	0,00	0,00	0,00	1.000,00	0,00	1.000,00	348,89	651,11	391,19	-42,30	0,00
			5.500,00	-1.200,00	0,00	0,00	0,00	4.300,00	0,00	4.300,00	3.448,22	851,78	2.165,92	1.282,30	0,00
			200,00	0,00	0,00	0,00	-19,24	180,76	0,00	180,76	177,99	2,77	170,28	7,71	0,00
			0,00	0,00	0,00	0,00	11.344,02	11.344,02	0,00	11.344,02	11.344,02	0,00	22.763,03	-11.419,01	0,00
13.	- Aufwendungen für Sach- und Dienstleistungen		0,00	0,00	0,00	0,00	7.478,72	7.478,72	0,00	7.478,72	7.478,72	0,00	0,00	7.478,72	0,00



Teilergebnisrechnung 2012

Gemeinde: 12 Stadt Grevesmühlen

Hauptproduktbereich 3 Soziales und Jugend
 Produktbereich 36 Kinder-, Jugend- und Familienhilfe
 Produktgruppe 361 Förderung von Kindern in Tageseinrichtungen und in Tagespflege
 Produkt 36101 Allgemeine KITA Verwaltung

Nr.	Ertrags- und Aufwandsarten (gemäß § 46 Absatz 1 i.V.m. § 4 Absatz 10 i.V.m. § 2 Absatz 1 GemHVO-Doppik)	Verweis auf Anhang (Ifd.Nr.)	Ansatz des	Verände-	Überplan-	Zweck-	Inanspruch-	Ermächti-	Übertragene	Gesamt-	Ergebnis	Abweichung	Ergebnis	Ergebnis-	Übertra-	
			Haushalts-	rung durch	mäßige Auf-	gebundene	nahme der	gungen des	ermächti-	ermächti-	des	im Haus-	des Haus-	veränderung	gung von	
			jahres	Nachtrag	wendungen	Mehrerträge	ein- oder	Haushalts-	tungen im	tungen im	Haushalts-	haltsjahr	haltsvor-	gegenüber	Ermäch-	
			in €	in €	in €	und	gegen-	in €	in €	in €	in €	in €	in €	in €	in €	in €
			1	2	3	entsprechende	seitigen	in €	in €	in €	in €	in €	in €	in €	in €	in €
			4	5	6	-aufwendungen	Deckungs-	in €	in €	in €	in €	in €	in €	in €	in €	in €
			7	8	9	fähigkeit	fähigkeit	in €	in €	in €	in €	in €	in €	in €	in €	in €
			10	11	12			13	14	15	16	17	18	19	20	21
	52923000 Aufwendungen für Personalgestellung		0,00	0,00	0,00	0,00	7.478,72	7.478,72	0,00	7.478,72	7.478,72	0,00	0,00	7.478,72	0,00	
14.	- Abschreibungen auf immaterielle Vermögensgegenstände des Anlagevermögens und auf Sachanlagen sowie auf aktivierte Aufwendungen für die Ingangsetzung und Erweiterung der Verwaltung		21.500,00	0,00	0,00	0,00	0,00	21.500,00	0,00	21.500,00	21.443,68	56,32	21.443,68	0,00	0,00	
	53200000 Abschreibungen auf immaterielle Vermögensgegenstände		21.500,00	0,00	0,00	0,00	0,00	21.500,00	0,00	21.500,00	21.443,68	56,32	21.443,68	0,00	0,00	
16.	- Zuwendungen, Umlagen und sonstige Transferaufwendungen		655.200,00	72.200,00	0,00	0,00	-6.315,32	721.084,68	0,00	721.084,68	694.131,66	26.953,02	618.352,01	75.779,65	0,00	
	54149000 Zuschüsse für laufende Zwecke an kirchliche Einrichtungen		1.200,00	-1.200,00	0,00	0,00	804,60	804,60	0,00	804,60	804,60	0,00	1.149,65	-345,05	0,00	
	54151000 Zuschüsse für laufende Zwecke / private Kita's		245.000,00	22.000,00	0,00	0,00	0,00	267.000,00	0,00	267.000,00	259.087,65	7.912,35	231.256,24	27.831,41	0,00	
	54159000 Zuschüsse für laufende Zwecke / Tagesmütter		96.000,00	11.400,00	0,00	0,00	-7.119,92	100.280,08	0,00	100.280,08	95.091,00	5.189,08	87.778,00	7.313,00	0,00	
	54159100 Zuschüsse für laufende Zwecke / Vereins-Kita's		313.000,00	40.000,00	0,00	0,00	0,00	353.000,00	0,00	353.000,00	339.148,41	13.851,59	298.168,12	40.980,29	0,00	
19.	= Summe der laufenden Aufwendungen aus Verwaltungstätigkeit (Summe der Nummern 11 bis 18)		705.200,00	66.200,00	0,00	0,00	12.488,18	783.888,18	0,00	783.888,18	751.436,35	32.451,83	676.199,83	75.236,52	0,00	



Teilergebnisrechnung 2012

Gemeinde: 12 Stadt Grevesmühlen

Hauptproduktbereich	3	Soziales und Jugend
Produktbereich	36	Kinder-, Jugend- und Familienhilfe
Produktgruppe	361	Förderung von Kindern in Tageseinrichtungen und in Tagespflege
Produkt	36101	Allgemeine KITA Verwaltung

Nr.	Ertrags- und Aufwandsarten (gemäß § 46 Absatz 1 i.V.m. § 4 Absatz 10 i.V.m. § 2 Absatz 1 GemHVO-Doppik)	Verweis auf Anhang (Ifd.Nr.)	Ansatz des Haushalts- jahres	Verände- rung durch Nachtrag	Überplan- mäßige Auf- wendungen	Zweck- gebundene Mehrerträge und entsprechende -aufwendungen	Inanspruch- nahme der ein- oder ge- genseitigen Deckungs- fähigkeit	Ermächti- gungen des Haushalts- jahres	Übertragene Ermächti- gungen aus Haushalts- vorjahren	Gesamt- ermäch- tigungen im Haus- haltsjahr	Ergebnis des Haushalts- jahres	Abweichung im Haus- haltsjahr	Ergebnis des Haus- haltsvor- jahres	Ergebnis- veränderung gegenüber Haushalts- vorjahr	Übertra- gung von Ermäch- tigungen in Haushalts- folgejahre	
			in €	in €	in €	in €	in €	in €	in €	in €	in €	in €	in €	in €	in €	in €
			1	2	3	4	5	6	7	8	9	10	11	12	13	
20.	= Laufendes Ergebnis aus Verwaltungstätigkeit (Saldo der Nummern 10 und 19)		-705.200,00	-66.200,00	0,00	0,00	-12.488,18	-783.888,18	0,00	-783.888,18	-750.961,27	-32.926,91	-676.199,83	-74.761,44	0,00	
24.	= Ordentliches Ergebnis (Summe der Nummern 20 und 23)		-705.200,00	-66.200,00	0,00	0,00	-12.488,18	-783.888,18	0,00	-783.888,18	-750.961,27	-32.926,91	-676.199,83	-74.761,44	0,00	
28.	= Jahresergebnis (Jahresüberschuss/Jahresfehlbetrag) des Teilhaushaltes vor Verrechnung der internen Leistungsbeziehungen		-705.200,00	-66.200,00	0,00	0,00	-12.488,18	-783.888,18	0,00	-783.888,18	-750.961,27	-32.926,91	-676.199,83	-74.761,44	0,00	
32.	= Jahresergebnis (Jahresüberschuss/Jahresfehlbetrag) des Teilhaushaltes nach Verrechnung der internen Leistungsbeziehungen (Summe der Nummern 28 und 31)		-705.200,00	-66.200,00	0,00	0,00	-12.488,18	-783.888,18	0,00	-783.888,18	-750.961,27	-32.926,91	-676.199,83	-74.761,44	0,00	



Teilergebnisrechnung 2012

Gemeinde: 12 Stadt Grevesmühlen

Hauptproduktbereich	3	Soziales und Jugend
Produktbereich	36	Kinder-, Jugend- und Familienhilfe
Produktgruppe	362	Jugendarbeit
Produkt	36201	Kinder- und Jugendarbeit

Amtsbereich: Produktverantwortliche (r)

GB Hauptamt/ Frau Doris Lobatz

Produktbeschreibung

- Förderung der Jugendarbeit
- Planungs-, Beratungs- und Koordinierungsfunktion zur Anregung der eigenverantwortlichen Tätigkeit von Jugendgruppen
- Bereitstellung und Betrieb der Einrichtung Kinder- und Jugendhaus
- Beratung, Begleitung und Betreuung von jungen Menschen im Bereich der Jugendsozialarbeit

Auftragsgrundlage

Stadtvertreterbeschluss
KJHG
Daseinsfürsorge

Zielgruppen

Kinder und Jugendliche

Produktziele

- Attraktive und sinnvolle Freizeitgestaltung für Kinder und Jugendliche
- Junge Menschen in ihrer individuellen und sozialen Entwicklung fördern

Nr.	Ertrags- und Aufwandsarten (gemäß § 46 Absatz 1 i.V.m. § 4 Absatz 10 i.V.m. § 2 Absatz 1 GemHVO-Doppik)	Verweis auf Anhang (Ifd.Nr.)	Ansatz des Haushaltsjahres	Veränderung durch Nachtrag	Überplanmäßige Aufwendungen	Zweckgebundene Mehrerträge und entsprechende -aufwendungen	Inanspruchnahme der ein- oder gegenseitigen Deckungsfähigkeit	Ermächtigungen des Haushaltsjahres	Übertragene Ermächtigungen aus Haushaltsvorjahren	Gesamtermächtigungen im Haushaltsjahr	Ergebnis des Haushaltsjahres	Abweichung im Haushaltsjahr	Ergebnis des Haushaltsvorjahres	Ergebnisveränderung gegenüber Haushaltsvorjahr	Übertragung von Ermächtigungen in Haushaltsfolgejahre	
			in €	in €	in €	in €	in €	in €	in €	in €	in €	in €	in €	in €	in €	in €
			1	2	3	4	5	6	7	8	9	10	11	12	13	
2.	+ Zuwendungen, allgemeine Umlagen und sonstige Transfererträge		31.500,00	300,00	0,00	0,00	0,00	31.800,00	0,00	31.800,00	33.285,00	-1.485,00	32.297,00	988,00	0,00	



Teilergebnisrechnung 2012

Gemeinde: 12 Stadt Grevesmühlen

Hauptproduktbereich 3 Soziales und Jugend
 Produktbereich 36 Kinder-, Jugend- und Familienhilfe
 Produktgruppe 362 Jugendarbeit
 Produkt 36201 Kinder- und Jugendarbeit

Nr.	Ertrags- und Aufwandsarten (gemäß § 46 Absatz 1 i.V.m. § 4 Absatz 10 i.V.m. § 2 Absatz 1 GemHVO-Doppik)	Verweis auf Anhang (Ifd.Nr.)	Ansatz des	Verände-	Überplan-	Zweck-	Inanspruch-	Ermächti-	Übertragene	Gesamt-	Ergebnis	Abweichung	Ergebnis	Ergebnis-	Übertra-
			Haushalts-	rung durch	mäßige Auf-	gebundene	nahme der	gungen des	ermächti-	ermächti-	Ergebnis	im Haus-	des Haus-	veränderung	gung von
			jahres	Nachtrag	wendungen	Mehrerträge	ein- oder	Haushalts-	tigungen im	tigungen im	des	Haushalts-	Ergebnis	gegenüber	Ermäch-
			und		entsprechende	gegenseitigen	Haushalts-	Haushalts-	Haushalts-	Haushalts-	Haushalts-	Haushalts-	Haushalts-	Haushalts-	Haushalts-
			-aufwendungen	fähigkeit	vorjahren	vorjahren	Haushalts-	Haushalts-	Haushalts-	Haushalts-	Haushalts-	Haushalts-	Haushalts-	Haushalts-	Haushalts-
			in €	in €	in €	in €	in €	in €	in €	in €	in €	in €	in €	in €	in €
			1	2	3	4	5	6	7	8	9	10	11	12	13
	41442000 Zuschüsse für laufende Zwecke vom Land - Jugendarbeit		27.000,00	0,00	0,00	0,00	0,00	27.000,00	0,00	27.000,00	27.495,00	-495,00	26.997,00	498,00	0,00
	41443000 Zuschüsse für laufende Zwecke vom Landkreis - Jugendarbeit		4.500,00	300,00	0,00	0,00	0,00	4.800,00	0,00	4.800,00	5.790,00	-990,00	5.300,00	490,00	0,00
4.	+ Öffentlich-rechtliche Leistungsentgelte		200,00	200,00	0,00	0,00	0,00	400,00	0,00	400,00	1.149,00	-749,00	659,20	489,80	0,00
	43227000 Eintrittsgelder, Benutzungsgebühren		200,00	200,00	0,00	0,00	0,00	400,00	0,00	400,00	1.149,00	-749,00	659,20	489,80	0,00
5.	+ Privatrechtliche Leistungsentgelte		200,00	0,00	0,00	0,00	0,00	200,00	0,00	200,00	175,00	25,00	32,00	143,00	0,00
	44190000 Erträge aus Verkauf Jugendcafe		200,00	0,00	0,00	0,00	0,00	200,00	0,00	200,00	175,00	25,00	32,00	143,00	0,00
9.	+ Sonstige laufende Erträge		0,00	0,00	850,00	0,00	0,00	850,00	0,00	850,00	850,00	0,00	0,00	850,00	0,00
	46270000 Versicherungserstattungen		0,00	0,00	850,00	0,00	0,00	850,00	0,00	850,00	850,00	0,00	0,00	850,00	0,00
	46290000 Spenden		0,00	0,00	0,00	0,00	0,00	0,00	0,00	0,00	0,00	0,00	0,00	0,00	0,00
10.	= Summe der laufenden Erträge aus Verwaltungstätigkeit (Summe der Nummern 1 bis 9)		31.900,00	500,00	850,00	0,00	0,00	33.250,00	0,00	33.250,00	35.459,00	-2.209,00	32.988,20	2.470,80	0,00
11.	- Personalaufwendungen		77.900,00	-400,00	0,00	0,00	-50,97	77.449,03	0,00	77.449,03	76.619,07	829,96	83.264,10	-6.645,03	0,00
	50221000 Vergütungen		62.100,00	0,00	0,00	0,00	0,00	62.100,00	0,00	62.100,00	61.879,53	220,47	67.229,30	-5.349,77	0,00
	50320000 Beiträge zu Versorgungskassen / Arbeitnehmer		2.400,00	0,00	0,00	0,00	0,00	2.400,00	0,00	2.400,00	2.239,79	160,21	2.396,12	-156,33	0,00
	50420000 Beiträge zur gesetzlichen Sozialversicherung / Arbeitnehmer		12.900,00	-400,00	0,00	0,00	0,00	12.500,00	0,00	12.500,00	12.051,01	448,99	13.209,39	-1.158,38	0,00



Teilergebnisrechnung 2012

Gemeinde: 12 Stadt Grevesmühlen

Hauptproduktbereich 3 Soziales und Jugend
 Produktbereich 36 Kinder-, Jugend- und Familienhilfe
 Produktgruppe 362 Jugendarbeit
 Produkt 36201 Kinder- und Jugendarbeit

Nr.	Ertrags- und Aufwandsarten (gemäß § 46 Absatz 1 i.V.m. § 4 Absatz 10 i.V.m. § 2 Absatz 1 GemHVO-Doppik)	Verweis auf Anhang (Ifd.Nr.)	Ansatz des	Verände-	Überplan-	Zweck-	Inanspruch-	Ermächti-	Übertragene	Gesamt-	Ergebnis	Abweichung	Ergebnis	Ergebnis-	Übertra-
			Haushalts-	rung durch	mäßige Auf-	gebundene	nahme der	gungen des	ermächti-	ermächti-	des	im Haus-	des Haus-	veränderung	gung
			jahres	Nachtrag	Auf-	Mehrerträge	ein- oder	Haushalts-	tungen im	tungen im	Haushalts-	Haushalts-	gegenüber	gegenüber	in
			in €	in €	in €	in €	in €	in €	in €	in €	in €	in €	in €	in €	in €
			1	2	3	4	5	6	7	8	9	10	11	12	13
	50490000 Beiträge zur gesetzlichen Sozialversicherung (Unfallversicherung)		500,00	0,00	0,00	0,00	-50,97	449,03	0,00	449,03	448,74	0,29	429,29	19,45	0,00
13.	- Aufwendungen für Sach- und Dienstleistungen		6.000,00	500,00	-149,00	0,00	1.182,41	7.533,41	0,00	7.533,41	6.526,91	1.006,50	4.961,29	1.565,62	0,00
	52350000 Fahrzeugunterhaltung		100,00	0,00	0,00	0,00	0,00	100,00	0,00	100,00	0,00	100,00	64,80	-64,80	0,00
	52370000 Unterhaltung der Betriebs- und Geschäftsausstattung		400,00	0,00	0,00	0,00	0,00	400,00	0,00	400,00	36,30	363,70	368,13	-331,83	0,00
	52380000 Geringwertige Wirtschaftsgüter (bis 60 € netto)		300,00	200,00	0,00	0,00	65,13	565,13	0,00	565,13	565,13	0,00	696,25	-131,12	0,00
	52440000 Aufwendungen für Jugendcafe		200,00	0,00	0,00	0,00	49,69	249,69	0,00	249,69	231,84	17,85	41,63	190,21	0,00
	52490000 Sonstige Aufwendungen für Projekte, Veranstaltungen und AG		4.200,00	300,00	0,00	0,00	1.067,59	5.567,59	0,00	5.567,59	5.567,59	0,00	3.618,18	1.949,41	0,00
	52491000 sonstige Verbrauchsmittel		800,00	0,00	-149,00	0,00	0,00	651,00	0,00	651,00	126,05	524,95	172,30	-46,25	0,00
14.	- Abschreibungen auf immaterielle Vermögensgegenstände des Anlagevermögens und auf Sachanlagen sowie auf aktivierte Aufwendungen für die Inangasetzung und Erweiterung der Verwaltung		3.000,00	-400,00	0,00	0,00	0,00	2.600,00	0,00	2.600,00	1.668,61	931,39	1.994,62	-326,01	0,00
	53800000 Abschreibungen auf Fahrzeuge, Maschinen und technische Anlagen, Betriebs- und Geschäftsausstattung		1.400,00	0,00	0,00	0,00	0,00	1.400,00	0,00	1.400,00	1.187,83	212,17	1.229,77	-41,94	0,00



Teilergebnisrechnung 2012

Gemeinde: 12 Stadt Grevesmühlen

Hauptproduktbereich 3 Soziales und Jugend
 Produktbereich 36 Kinder-, Jugend- und Familienhilfe
 Produktgruppe 362 Jugendarbeit
 Produkt 36201 Kinder- und Jugendarbeit

Nr.	Ertrags- und Aufwandsarten (gemäß § 46 Absatz 1 i.V.m. § 4 Absatz 10 i.V.m. § 2 Absatz 1 GemHVO-Doppik)	Verweis auf Anhang (Ifd.Nr.)	Ansatz des	Verände-	Überplan-	Zweck-	Inanspruch-	Ermächti-	Übertragene	Gesamt-	Ergebnis	Abweichung	Ergebnis	Ergebnis-	Übertra-	
			Haushalts-	rung durch	mäßige Auf-	gebundene	nahme der	gungen des	ermächti-	ermächti-	des	im Haus-	des Haus-	veränderung	gung von	
			jahres	Nachtrag	wendungen	Mehrerträge	ein- oder	Haushalts-	tungen im	tungen im	Haushalts-	haltsjahr	haltsvor-	gegenüber	Ermäch-	
			in €	in €	in €	und	gegen-	in €	in €	in €	in €	in €	in €	in €	in €	
			1	2	3	entsprechende	seitigen	in €	in €	in €	in €	in €	in €	in €	in €	
			4	5	6	-aufwendungen	Deckungs-	in €	in €	in €	in €	in €	in €	in €	in €	
			7	8	9	fähigkeit	fähigkeit	in €	in €	in €	in €	in €	in €	in €	in €	
			10	11	12			13	14	15	16	17	18	19	20	
	53801000 Abschreibungen auf Geringwertige Wirtschaftsgüter (GWG)		1.600,00	-400,00	0,00	0,00	0,00	0,00	1.200,00	0,00	1.200,00	480,78	719,22	764,85	-284,07	0,00
18.	- Sonstige laufenden Aufwendungen		1.100,00	0,00	0,00	0,00	0,00	0,00	1.100,00	0,00	1.100,00	1.533,87	-433,87	529,56	1.004,31	0,00
	56244000 Unterhaltung Hardware		300,00	0,00	0,00	0,00	0,00	0,00	300,00	0,00	300,00	171,36	128,64	107,10	64,26	0,00
	56320000 Fachliteratur, Zeitschriften		0,00	0,00	0,00	0,00	0,00	0,00	0,00	0,00	0,00	0,00	0,00	0,00	0,00	0,00
	56340000 Aufwendungen für Telefon Datenübertragungskosten		800,00	0,00	0,00	0,00	0,00	0,00	800,00	0,00	800,00	650,77	149,23	368,76	282,01	0,00
	56512000 Verluste aus dem Abgang von Sachanlagen		0,00	0,00	0,00	0,00	0,00	0,00	0,00	0,00	0,00	711,74	-711,74	53,70	658,04	0,00
19.	= Summe der laufenden Aufwendungen aus Verwaltungstätigkeit (Summe der Nummern 11 bis 18)		88.000,00	-300,00	-149,00	0,00	1.131,44	88.682,44	0,00	88.682,44	86.348,46	2.333,98	90.749,57	-4.401,11	0,00	
20.	= Laufendes Ergebnis aus Verwaltungstätigkeit (Saldo der Nummern 10 und 19)		-56.100,00	800,00	999,00	0,00	-1.131,44	-55.432,44	0,00	-55.432,44	-50.889,46	-4.542,98	-57.761,37	6.871,91	0,00	
24.	= Ordentliches Ergebnis (Summe der Nummern 20 und 23)		-56.100,00	800,00	999,00	0,00	-1.131,44	-55.432,44	0,00	-55.432,44	-50.889,46	-4.542,98	-57.761,37	6.871,91	0,00	
28.	= Jahresergebnis (Jahresüberschuss/Jahresfehlbetrag) des Teilhaushaltes vor Verrechnung der internen Leistungsbeziehungen		-56.100,00	800,00	999,00	0,00	-1.131,44	-55.432,44	0,00	-55.432,44	-50.889,46	-4.542,98	-57.761,37	6.871,91	0,00	



Teilergebnisrechnung 2012

Gemeinde: 12 Stadt Grevesmühlen

Hauptproduktbereich 3 Soziales und Jugend
 Produktbereich 36 Kinder-, Jugend- und Familienhilfe
 Produktgruppe 362 Jugendarbeit
 Produkt 36201 Kinder- und Jugendarbeit

Nr.	Ertrags- und Aufwandsarten (gemäß § 46 Absatz 1 i.V.m. § 4 Absatz 10 i.V.m. § 2 Absatz 1 GemHVO-Doppik)	Verweis auf Anhang (Ifd.Nr.)	Ansatz des	Verände-	Überplan-	Zweck-	Inanspruch-	Ermächti-	Übertragene	Gesamt-	Ergebnis	Abweichung	Ergebnis	Ergebnis-	Übertra-	
			Haushalts-	rung durch	mäßige Auf-	gebundene	nahme der	gungen des	ermächti-	ermächti-	ertragungen	des	im Haus-	des Haus-	veränderung	gung von
			jahres	Nachtrag	Auf-	Mehrerträge	ein- oder	Haushalts-	tungen im	tungen im	Haushalts-	Haushalts-	veränderung	gegenüber	gegenüber	Ermäch-
			in €	in €	in €	und	seitigen	Haushalts-	in €	in €	in €	in €	in €	in €	in €	tigungen in
			1	2	3	entsprechende	Deckungs-	vorjahre	in €	in €	in €	in €	in €	in €	in €	Haushalts-
						-aufwendungen	fähigkeit		6	7	8	9	10	11	12	folgejahre
30.	- Aufwendungen aus internen Leistungsbeziehungen		1.000,00	0,00	0,00	0,00	0,00	0,00	1.000,00	0,00	1.000,00	976,75	23,25	672,00	304,75	0,00
	58120000 Aufwendungen aus internen Leistungsbeziehungen (Bauhof/ HA-Schulen KITA)		1.000,00	0,00	0,00	0,00	0,00	0,00	1.000,00	0,00	1.000,00	976,75	23,25	396,00	580,75	0,00
	58130000 Aufwendungen aus internen Leistungsbeziehungen (Bauhof/ HA- Komm. Angelegenheiten)		0,00	0,00	0,00	0,00	0,00	0,00	0,00	0,00	0,00	0,00	0,00	276,00	-276,00	0,00
31.	Saldo der Erträge und Aufwendungen aus internen Leistungsbeziehungen (Saldo der Nummern 29 und 30)		-1.000,00	0,00	0,00	0,00	0,00	0,00	-1.000,00	0,00	-1.000,00	-976,75	-23,25	-672,00	-304,75	0,00
32.	= Jahresergebnis (Jahresüberschuss/Jahresfehlbetrag) des Teilhaushaltes nach Verrechnung der internen Leistungsbeziehungen (Summe der Nummern 28 und 31)		-57.100,00	800,00	999,00	0,00	-1.131,44	-56.432,44	0,00	-56.432,44	-51.866,21	-4.566,23	-58.433,37	6.567,16	0,00	0,00



Teilergebnisrechnung 2012

Gemeinde: 12 Stadt Grevesmühlen

Hauptproduktbereich 3 Soziales und Jugend
 Produktbereich 36 Kinder-, Jugend- und Familienhilfe
 Produktgruppe 362 Jugendarbeit
 Produkt 36202 Vereinsförderung Jugend und Soziales

Amtsbereich: Produktverantwortliche (r)

GB Hauptamt/ Frau Katrin Schulz

Nr.	Ertrags- und Aufwandsarten (gemäß § 46 Absatz 1 i.V.m. § 4 Absatz 10 i.V.m. § 2 Absatz 1 GemHVO-Doppik)	Verweis auf Anhang (lfd.Nr.)	Ansatz des Haushalts- jahres	Verände- rung durch Nachtrag	Überplan- mäßige Auf- wendungen	Zweck- gebundene Mehrerträge und entsprechende -aufwendungen	Inanspruch- nahme der ein- oder ge- genseitigen Deckungs- fähigkeit	Ermächti- gungen des Haushalts- jahres	Übertragene Ermächti- gungen aus Haushalts- vorjahren	Gesamt- ermäch- tigungen im Haus- haltsjahr	Ergebnis des Haushalts- jahres	Abweichung im Haus- haltsjahr	Ergebnis des Haus- haltsvor- jahres	Ergebnis- veränderung gegenüber Haushalts- vorjahr	Übertra- gung von Ermäch- tigungen in Haushalts- folgejahre	
			in €	in €	in €	in €	in €	in €	in €	in €	in €	in €	in €	in €	in €	in €
			1	2	3	4	5	6	7	8	9	10	11	12	13	
11.	- Personalaufwendungen		2.400,00	-900,00	0,00	0,00	243,00	1.743,00	0,00	1.743,00	1.655,53	87,47	2.116,64	-461,11	0,00	
	50221000 Vergütungen		1.800,00	-800,00	0,00	0,00	277,64	1.277,64	0,00	1.277,64	1.277,64	0,00	1.701,24	-423,60	0,00	
	50320000 Beiträge zu Versorgungskassen / Arbeitnehmer		100,00	0,00	0,00	0,00	-42,38	57,62	0,00	57,62	57,62	0,00	60,54	-2,92	0,00	
	50420000 Beiträge zur gesetzlichen Sozialversicherung / Arbeitnehmer		400,00	-100,00	0,00	0,00	7,74	307,74	0,00	307,74	307,74	0,00	342,87	-35,13	0,00	
	50490000 Beiträge zur gesetzlichen Sozialversicherung (Unfallversicherung)		100,00	0,00	0,00	0,00	0,00	100,00	0,00	100,00	12,53	87,47	11,99	0,54	0,00	
14.	- Abschreibungen auf immaterielle Vermögensgegenstände des Anlagevermögens und auf Sachanlagen sowie auf aktivierte Aufwendungen für die Ingangsetzung und Erweiterung der Verwaltung		100,00	0,00	0,00	0,00	0,00	100,00	0,00	100,00	33,49	66,51	27,50	5,99	0,00	
	53200000 Abschreibungen auf immaterielle Vermögensgegenstände		100,00	0,00	0,00	0,00	0,00	100,00	0,00	100,00	33,49	66,51	27,50	5,99	0,00	
16.	- Zuwendungen, Umlagen und sonstige Transferaufwendungen		56.300,00	-2.900,00	0,00	0,00	1.180,00	54.580,00	0,00	54.580,00	49.950,25	4.629,75	52.395,50	-2.445,25	0,00	
	54159000 Zuschüsse für laufende Zwecke/an Verbände und Vereine		26.100,00	-2.900,00	0,00	0,00	1.180,00	24.380,00	0,00	24.380,00	24.380,00	0,00	22.995,50	1.384,50	0,00	



Teilergebnisrechnung 2012

Gemeinde: 12 Stadt Grevesmühlen

Hauptproduktbereich 3 Soziales und Jugend
 Produktbereich 36 Kinder-, Jugend- und Familienhilfe
 Produktgruppe 362 Jugendarbeit
 Produkt 36202 Vereinsförderung Jugend und Soziales

Nr.	Ertrags- und Aufwandsarten (gemäß § 46 Absatz 1 i.V.m. § 4 Absatz 10 i.V.m. § 2 Absatz 1 GemHVO-Doppik)	Verweis auf Anhang (Ifd.Nr.)	Ansatz des	Verände-	Überplan-	Zweck-	Inanspruch-	Ermächti-	Übertragene	Gesamt-	Ergebnis	Abweichung	Ergebnis	Ergebnis-	Übertra-	
			Haushalts-	rung durch	mäßige Auf-	gebundene	nahme der	gungen des	ermächti-	ermächti-	des	im Haus-	des Haus-	veränderung	gung von	
			jahres	Nachtrag	Auf-	Mehrerträge	ein- oder	Haushalts-	tungen im	tungen im	Haushalts-	Haushalts-	gegenüber	gegenüber	Ermäch-	
			in €	in €	wendungen	und	Haushalts-	Haushalts-	in €	in €	in €	in €	in €	in €	tigungen in	
			1	2	3	entsprechende	fähigkeit	vorjahre	in €	in €	in €	in €	in €	in €	Haushalts-	
						-aufwendungen									folgejahre	
	54159100 Zuschüsse für laufende Zwecke / Volkssolidarität und Filmstudio		30.200,00	0,00	0,00	0,00	0,00	0,00	30.200,00	0,00	30.200,00	25.570,25	4.629,75	29.400,00	-3.829,75	0,00
19.	= Summe der laufenden Aufwendungen aus Verwaltungstätigkeit (Summe der Nummern 11 bis 18)		58.800,00	-3.800,00	0,00	0,00	1.423,00	56.423,00	0,00	56.423,00	51.639,27	4.783,73	54.539,64	-2.900,37	0,00	
20.	= Laufendes Ergebnis aus Verwaltungstätigkeit (Saldo der Nummern 10 und 19)		-58.800,00	3.800,00	0,00	0,00	-1.423,00	-56.423,00	0,00	-56.423,00	-51.639,27	-4.783,73	-54.539,64	2.900,37	0,00	
24.	= Ordentliches Ergebnis (Summe der Nummern 20 und 23)		-58.800,00	3.800,00	0,00	0,00	-1.423,00	-56.423,00	0,00	-56.423,00	-51.639,27	-4.783,73	-54.539,64	2.900,37	0,00	
28.	= Jahresergebnis (Jahresüberschuss/Jahresfehlbetrag) des Teilhaushaltes vor Verrechnung der internen Leistungsbeziehungen		-58.800,00	3.800,00	0,00	0,00	-1.423,00	-56.423,00	0,00	-56.423,00	-51.639,27	-4.783,73	-54.539,64	2.900,37	0,00	
30.	- Aufwendungen aus internen Leistungsbeziehungen		1.300,00	-100,00	0,00	0,00	0,00	1.200,00	0,00	1.200,00	1.031,25	168,75	1.113,00	-81,75	0,00	
	58101000 Aufwendungen aus internen Leistungsbeziehungen (Bauhof/ GFM Dienstleister)		1.300,00	-100,00	0,00	0,00	0,00	1.200,00	0,00	1.200,00	1.031,25	168,75	1.113,00	-81,75	0,00	
31.	Saldo der Erträge und Aufwendungen aus internen Leistungsbeziehungen (Saldo der Nummern 29 und 30)		-1.300,00	100,00	0,00	0,00	0,00	-1.200,00	0,00	-1.200,00	-1.031,25	-168,75	-1.113,00	81,75	0,00	



Teilergebnisrechnung 2012

Gemeinde: 12 Stadt Grevesmühlen

Hauptproduktbereich 3 Soziales und Jugend
 Produktbereich 36 Kinder-, Jugend- und Familienhilfe
 Produktgruppe 362 Jugendarbeit
 Produkt 36202 Vereinsförderung Jugend und Soziales

Nr.	Ertrags- und Aufwandsarten (gemäß § 46 Absatz 1 i.V.m. § 4 Absatz 10 i.V.m. § 2 Absatz 1 GemHVO-Doppik)	Verweis auf Anhang (Ifd.Nr.)	Ansatz des Haushalts- jahres	Verände- rung durch Nachtrag	Überplan- mäßige Auf- wendungen	Zweck- gebundene Mehrerträge und entsprechende -aufwendungen	Inanspruch- nahme der ein- oder ge- genseitigen Deckungs- fähigkeit	Ermächti- gungen des Haushalts- jahres	Übertragene Ermächti- gungen aus Haushalts- vorjahren	Gesamt- ermäch- tigungen im Haus- haltsjahr	Ergebnis des Haushalts- jahres	Abweichung im Haus- haltsjahr	Ergebnis des Haus- haltsvor- jahres	Ergebnis- veränderung gegenüber Haushalts- vorjahr	Übertra- gung von Ermäch- tigungen in Haushalts- folgejahre		
			in €	in €	in €	in €	in €	in €	in €	in €	in €	in €	in €	in €	in €	in €	in €
			1	2	3	4	5	6	7	8	9	10	11	12	13		
32.	= Jahresergebnis (Jahresüberschuss/Jahresfehlbetrag) des Teilhaushaltes nach Verrechnung der internen Leistungsbeziehungen (Summe der Nummern 28 und 31)		-60.100,00	3.900,00	0,00	0,00	-1.423,00	-57.623,00	0,00	-57.623,00	-52.670,52	-4.952,48	-55.652,64	2.982,12	0,00		



Teilergebnisrechnung 2012

Gemeinde: 12 Stadt Grevesmühlen

Hauptproduktbereich	3	Soziales und Jugend
Produktbereich	36	Kinder-, Jugend- und Familienhilfe
Produktgruppe	365	Tageseinrichtungen für Kinder
Produkt	36501	Kindertagesstätte und Hort "Am Lustgarten" Grevesmühlen

Amtsbereich: Produktverantwortliche (r)

GB Hauptamt/ Frau Doreen Hintz

Produktbeschreibung

- Bereitstellung der Betreuungseinrichtung KITA und HORT "Am Lustgarten" in Grevesmühlen
- Bereitstellung von angemessenem Personal, der Einrichtung und der erforderlichen Lehr- und Spielmittel

Auftragsgrundlage

Stadtvertreterbeschluss

KiföG

Satzung

Zielgruppen

Eltern, Kinder, Familien

Produktziele

- Familienförderung
- Wirtschaftlicher Betrieb der Einrichtung

Nr.	Ertrags- und Aufwandsarten (gemäß § 46 Absatz 1 i.V.m. § 4 Absatz 10 i.V.m. § 2 Absatz 1 GemHVO-Doppik)	Verweis auf Anhang (Ifd.Nr.)	Ansatz des	Verände-	Überplan-	Zweck-	Inanspruch-	Ermächti-	Übertragene	Gesamt-	Ergebnis	Abweichung	Ergebnis	Ergebnis-	Übertra-
			Haushalts-	rung durch	mäßige Auf-	gebundene	nahme der	gungen des	ermächti-	ermäch-	des	im Haus-	des Haus-	veränderung	gung von
			jahres	Nachtrag	wendungen	Mehrerträge	ein- oder ge-	Haushalts-	tigungen aus	tigungen im	Haushalts-	haushalts-	haltsvor-	gegenüber	Ermäch-
			in €	in €	in €	und	gegenseitigen	Haushalts-	Haushalts-	Haushalts-	in €	in €	in €	in €	in €
			1	2	3	entsprechende	Deckungs-	vorjahre	vorjahre	vorjahre	10	11	12	13	in €
						-aufwendungen	fähigkeit								
2.	+ Zuwendungen, allgemeine Umlagen und sonstige Transfererträge		433.500,00	12.300,00	0,00	0,00	0,00	445.800,00	0,00	445.800,00	450.585,69	-4.785,69	456.846,68	-6.260,99	0,00
	41441000 Zuschüsse für laufende Zwecke vom Bund (ATZ)		21.000,00	0,00	0,00	0,00	0,00	21.000,00	0,00	21.000,00	21.583,62	-583,62	27.297,77	-5.714,15	0,00
	41442100 Landesmittel für Platzkosten Krippe, Kindergarten, Hort		264.600,00	3.800,00	0,00	0,00	0,00	268.400,00	0,00	268.400,00	274.248,19	-5.848,19	266.537,39	7.710,80	0,00



Teilergebnisrechnung 2012

Gemeinde: 12 Stadt Grevesmühlen

Hauptproduktbereich 3 Soziales und Jugend
 Produktbereich 36 Kinder-, Jugend- und Familienhilfe
 Produktgruppe 365 Tageseinrichtungen für Kinder
 Produkt 36501 Kindertagesstätte und Hort "Am Lustgarten" Grevesmühlen

Nr.	Ertrags- und Aufwandsarten (gemäß § 46 Absatz 1 i.V.m. § 4 Absatz 10 i.V.m. § 2 Absatz 1 GemHVO-Doppik)	Verweis auf Anhang (Ifd.Nr.)	Ansatz des Haushalts- jahres	Verände- rung durch Nachtrag	Überplan- mäßige Auf- wendungen	Zweck- gebundene Mehrerträge und entsprechende -aufwendungen	Inanspruch- nahme der ein- oder ge- genseitigen Deckungs- fähigkeit	Ermächti- gungen des Haushalts- jahres	Übertragene Ermächti- gungen aus Haushalts- vorjahren	Gesamt- ermäch- tigungen im Haus- haltsjahr	Ergebnis des Haushalts- jahres	Abweichung im Haus- haltsjahr	Ergebnis des Haus- haltsvor- jahres	Ergebnis- veränderung gegenüber Haushalts- vorjahr	Übertra- gung von Ermäch- tigungen in Haushalts- folgejahre	
			in €	in €	in €	in €	in €	in €	in €	in €	in €	in €	in €	in €	in €	in €
			1	2	3	4	5	6	7	8	9	10	11	12	13	
	41442200 Landesmittel für Personalkostenförderung Kita		19.500,00	4.800,00	0,00	0,00	0,00	24.300,00	0,00	24.300,00	24.082,39	217,61	24.647,11	-564,72	0,00	
	41442210 Landesmittel frühkindliche Bildung		3.200,00	-900,00	0,00	0,00	0,00	2.300,00	0,00	2.300,00	2.358,47	-58,47	2.671,38	-312,91	0,00	
	41442300 Landesmittel/ Fach- u. Praxisberatung		5.300,00	2.100,00	0,00	0,00	0,00	7.400,00	0,00	7.400,00	7.412,33	-12,33	8.395,64	-983,31	0,00	
	41442310 Landesmittel materielle Ausstattung		0,00	0,00	0,00	0,00	0,00	0,00	0,00	0,00	0,00	0,00	7.629,75	-7.629,75	0,00	
	41443000 Zuschüsse für laufende Zwecke vom Landkreis		75.600,00	1.700,00	0,00	0,00	0,00	77.300,00	0,00	77.300,00	78.983,46	-1.683,46	76.759,32	2.224,14	0,00	
	41459000 Zuweisungen und Zuschüsse für laufende Zwecke vom sonstigen privaten Bereich		0,00	200,00	0,00	0,00	0,00	200,00	0,00	200,00	200,00	0,00	0,00	200,00	0,00	
	41510000 Erträge aus der Auflösung von Sonderposten aus Zuwendungen		44.300,00	600,00	0,00	0,00	0,00	44.900,00	0,00	44.900,00	41.717,23	3.182,77	42.908,32	-1.191,09	0,00	
4.	+ Öffentlich-rechtliche Leistungsentgelte		444.700,00	26.100,00	0,00	0,00	0,00	470.800,00	0,00	470.800,00	480.263,74	-9.463,74	450.322,40	29.941,34	0,00	
	43210000 Kindertagesstättengebühr / Elternanteile		444.700,00	26.100,00	0,00	0,00	0,00	470.800,00	0,00	470.800,00	480.263,74	-9.463,74	450.237,40	30.026,34	0,00	
	43211000 zusätzliche Kindertagesstättengebühr / verspätetes Abholen		0,00	0,00	0,00	0,00	0,00	0,00	0,00	0,00	0,00	0,00	0,00	0,00	0,00	
	43212000 Gebühren für Gastkindbetreuung		0,00	0,00	0,00	0,00	0,00	0,00	0,00	0,00	0,00	0,00	85,00	-85,00	0,00	



Teilergebnisrechnung 2012

Gemeinde: 12 Stadt Grevesmühlen

Hauptproduktbereich 3 Soziales und Jugend
 Produktbereich 36 Kinder-, Jugend- und Familienhilfe
 Produktgruppe 365 Tageseinrichtungen für Kinder
 Produkt 36501 Kindertagesstätte und Hort "Am Lustgarten" Grevesmühlen

Nr.	Ertrags- und Aufwandsarten (gemäß § 46 Absatz 1 i.V.m. § 4 Absatz 10 i.V.m. § 2 Absatz 1 GemHVO-Doppik)	Verweis auf Anhang (Ifd.Nr.)	Ansatz des	Verände-	Überplan-	Zweck-	Inanspruch-	Ermächti-	Übertragene	Gesamt-	Ergebnis	Abweichung	Ergebnis	Ergebnis-	Übertra-
			Haushalts-	rung durch	mäßige Auf-	gebundene	nahme der	gungen des	ermächti-	ermächti-	des	im Haus-	des Haus-	veränderung	gung von
			jahres	Nachtrag	wendungen	Mehrerträge	ein- oder ge-	Haushalts-	tungen im	tungen im	Haushalts-	Haushalts-	gegenüber	Ermäch-	
			in €	in €	in €	in €	in €	in €	in €	in €	in €	in €	in €	in €	in €
			1	2	3	4	5	6	7	8	9	10	11	12	13
6.	+ Kostenerstattungen und Kostenumlagen		66.000,00	1.400,00	0,00	0,00	0,00	67.400,00	0,00	67.400,00	58.878,46	8.521,54	63.807,40	-4.928,94	0,00
	44243000 Fremdgemeindeanteil		66.000,00	1.400,00	0,00	0,00	0,00	67.400,00	0,00	67.400,00	58.055,31	9.344,69	63.341,90	-5.286,59	0,00
	44259000 Kostenerstattungen und Kostenumlagen / vom privaten Bereich / vom sonstigen privaten Bereich		0,00	0,00	0,00	0,00	0,00	0,00	0,00	0,00	0,00	0,00	465,50	-465,50	0,00
	44290000 Personalkostenerstattung vom DRK, Krankenkassen		0,00	0,00	0,00	0,00	0,00	0,00	0,00	0,00	823,15	-823,15	0,00	823,15	0,00
9.	+ Sonstige laufende Erträge		0,00	100,00	0,00	0,00	0,00	100,00	0,00	100,00	2.442,37	-2.342,37	0,00	2.442,37	0,00
	46270000 Versicherungserstattungen		0,00	0,00	0,00	0,00	0,00	0,00	0,00	0,00	1.929,73	-1.929,73	0,00	1.929,73	0,00
	46290000 Spenden		0,00	100,00	0,00	0,00	0,00	100,00	0,00	100,00	512,64	-412,64	0,00	512,64	0,00
	46611515 Erträge aus der Auflösung von Wertberichtigungen von Gebührenforderungen gegen den privaten Bereich		0,00	0,00	0,00	0,00	0,00	0,00	0,00	0,00	0,00	0,00	0,00	0,00	0,00
10.	= Summe der laufenden Erträge aus Verwaltungstätigkeit (Summe der Nummern 1 bis 9)		944.200,00	39.900,00	0,00	0,00	0,00	984.100,00	0,00	984.100,00	992.170,26	-8.070,26	970.976,48	21.193,78	0,00
11.	- Personalaufwendungen		1.166.100,00	-7.500,00	0,00	0,00	11.034,24	1.169.634,24	0,00	1.169.634,24	1.102.760,24	66.874,00	1.070.581,88	32.178,36	0,00
	50211000 Dienstbezüge		9.900,00	0,00	0,00	0,00	0,00	9.900,00	0,00	9.900,00	9.431,61	468,39	9.278,34	153,27	0,00
	50221000 Vergütungen		919.000,00	-6.100,00	0,00	0,00	-5.441,18	907.458,82	0,00	907.458,82	861.817,25	45.641,57	825.326,13	36.491,12	0,00
	50310000 Beiträge zu Versorgungskassen / Beamte		2.600,00	400,00	0,00	0,00	162,23	3.162,23	0,00	3.162,23	3.162,23	0,00	2.499,36	662,87	0,00



Teilergebnisrechnung 2012

Gemeinde: 12 Stadt Grevesmühlen

Hauptproduktbereich 3 Soziales und Jugend
Produktbereich 36 Kinder-, Jugend- und Familienhilfe
Produktgruppe 365 Tageseinrichtungen für Kinder
Produkt 36501 Kindertagesstätte und Hort "Am Lustgarten" Grevesmühlen

Nr.	Ertrags- und Aufwandsarten (gemäß § 46 Absatz 1 i.V.m. § 4 Absatz 10 i.V.m. § 2 Absatz 1 GemHVO-Doppik)	Verweis auf Anhang (Ifd.Nr.)	Ansatz des	Verände-	Überplan-	Zweck-	Inanspruch-	Ermächti-	Übertragene	Gesamt-	Ergebnis	Abweichung	Ergebnis	Ergebnis-	Übertra-	
			Haushalts-	rung durch	mäßige Auf-	gebundene	nahme der	gungen des	ermächti-	Ergebnis	ermäch-	Ergebnis	Ergebnis	Ergebnis-	Ergebnis	Ergebnis-
			jahres	Nachtrag	wendungen	Mehrerträge	ein- oder	gungen des	gungen im	Ergebnis	gungen im	Ergebnis	Ergebnis	Ergebnis	Ergebnis	Ergebnis
					und	gegenseitigen										
			in €	in €	in €	entsprechende	Deckungs-	in €	in €	in €	in €	in €	in €	in €	in €	in €
			1	2	3	-aufwendungen	fähigkeit	6	7	8	9	10	11	12	13	13
	50320000 Beiträge zu Versorgungskassen / Arbeitnehmer		35.300,00	0,00	0,00	0,00	0,00	35.300,00	0,00	35.300,00	30.215,54	5.084,46	28.935,31	1.280,23	0,00	
	50420000 Beiträge zur gesetzlichen Sozialversicherung / Arbeitnehmer		188.500,00	-2.000,00	0,00	0,00	0,00	186.500,00	0,00	186.500,00	171.155,05	15.344,95	163.997,32	7.157,73	0,00	
	50490000 Beiträge zur gesetzlichen Sozialversicherung (Unfallversicherung)		7.100,00	0,00	0,00	0,00	798,15	7.898,15	0,00	7.898,15	7.898,15	0,00	7.019,15	879,00	0,00	
	50510000 Beihilfen, Unterstützungsleistungen und dergleichen / Beamte		800,00	100,00	0,00	0,00	0,00	900,00	0,00	900,00	635,96	264,04	591,69	44,27	0,00	
	50711000 Zuführungen zu Pensionsrückstellungen (Beamte)		2.400,00	100,00	0,00	0,00	-4,00	2.496,00	0,00	2.496,00	2.490,60	5,40	3.177,68	-687,08	0,00	
	50712000 Zuführungen zu Beihilferückstellungen (Beamte)		500,00	0,00	0,00	0,00	-0,35	499,65	0,00	499,65	498,12	1,53	635,54	-137,42	0,00	
	50810000 Zuführungen zu Rückstellungen für Altersteilzeit, nicht genommenen Urlaub, Überstunden u.ä. / Beamte		0,00	0,00	0,00	0,00	0,00	0,00	0,00	0,00	-63,66	63,66	843,82	-907,48	0,00	
	50820000 Zuführungen zu Rückstellungen für Altersteilzeit, nicht genommenen Urlaub, Überstunden u.ä. / Arbeitnehmer		0,00	0,00	0,00	0,00	15.519,39	15.519,39	0,00	15.519,39	15.519,39	0,00	28.277,54	-12.758,15	0,00	
12.	- Versorgungsaufwendungen		0,00	0,00	0,00	0,00	0,00	0,00	0,00	0,00	-1.106,43	1.106,43	-7.500,18	6.393,75	0,00	



Teilergebnisrechnung 2012

Gemeinde: 12 Stadt Grevesmühlen

Hauptproduktbereich 3 Soziales und Jugend
 Produktbereich 36 Kinder-, Jugend- und Familienhilfe
 Produktgruppe 365 Tageseinrichtungen für Kinder
 Produkt 36501 Kindertagesstätte und Hort "Am Lustgarten" Grevesmühlen

Nr.	Ertrags- und Aufwandsarten (gemäß § 46 Absatz 1 i.V.m. § 4 Absatz 10 i.V.m. § 2 Absatz 1 GemHVO-Doppik)	Verweis auf Anhang (Ifd.Nr.)	Ansatz des	Verände-	Überplan-	Zweck-	Inanspruch-	Ermächti-	Übertragene	Gesamt-	Ergebnis	Abweichung	Ergebnis	Ergebnis-	Übertra-
			Haushalts-	rung durch	mäßige Auf-	gebundene	nahme der	gungen des	ermächti-	ermäch-	des	im Haus-	des Haus-	veränderung	gung
			jahres	Nachtrag	wendungen	Mehrerträge	ein- oder ge-	Haushalts-	tungen im	tungen im	Haushalts-	haltsjahr	haltsvor-	gegenüber	von
			und		gegenseitigen	Haushalts-	Haushalts-	Haushalts-	Haushalts-	Haushalts-	Haushalts-	Haushalts-	Haushalts-	Haushalts-	Haushalts-
			entsprechende	Deckungs-	fähigkeit	vorjahre	vorjahre	vorjahre	vorjahre	vorjahre	vorjahre	vorjahre	vorjahre	vorjahre	vorjahre
			-aufwendungen												
			in €	in €	in €	in €	in €	in €	in €	in €	in €	in €	in €	in €	in €
			1	2	3	4	5	6	7	8	9	10	11	12	13
	51110000		0,00	0,00	0,00	0,00	0,00	0,00	0,00	0,00	-1.106,43	1.106,43	-7.500,18	6.393,75	0,00
	Versorgungsaufwendungen für Versorgungsempfänger (Beamte)														
13.	- Aufwendungen für Sach- und Dienstleistungen		156.200,00	48.200,00	0,00	0,00	816,58	205.216,58	0,00	205.216,58	201.249,76	3.966,82	118.795,18	82.454,58	0,00
	52210000 Aufwendungen für Abfall		2.000,00	200,00	0,00	0,00	0,00	2.200,00	0,00	2.200,00	2.077,04	122,96	2.067,03	10,07	0,00
	52230000 Aufwendungen für Fernwärme		5.000,00	500,00	0,00	0,00	230,97	5.730,97	0,00	5.730,97	5.730,97	0,00	4.913,21	817,76	0,00
	52240000 Aufwendungen für Gas		15.500,00	0,00	0,00	0,00	-2.255,17	13.244,83	0,00	13.244,83	12.851,06	393,77	13.416,42	-565,36	0,00
	52260000 Aufwendungen für Strom		11.200,00	0,00	0,00	0,00	-804,60	10.395,40	0,00	10.395,40	9.481,35	914,05	9.728,00	-246,65	0,00
	52270000 Aufwendungen für Wasser/Abwasser		7.200,00	0,00	0,00	0,00	52,69	7.252,69	0,00	7.252,69	7.252,69	0,00	6.507,51	745,18	0,00
	52310000 Unterhaltung der Grundstücke, Außenanlagen, Gebäude und Gebäudeeinrichtungen		44.600,00	-5.000,00	0,00	0,00	-7.478,72	32.121,28	0,00	32.121,28	31.986,71	134,57	15.583,20	16.403,51	0,00
	52323100 Aufwendung für Reinigung		52.500,00	-1.700,00	0,00	0,00	1.187,58	51.987,58	0,00	51.987,58	51.987,58	0,00	49.721,70	2.265,88	0,00
	52323200 Aufwendungen für Wachdienst		3.000,00	100,00	0,00	0,00	0,00	3.100,00	0,00	3.100,00	2.434,70	665,30	3.171,81	-737,11	0,00
	52360000 Unterhaltung der Spielplatzgeräte		1.000,00	0,00	0,00	0,00	128,76	1.128,76	0,00	1.128,76	1.128,76	0,00	562,87	565,89	0,00
	52370000 Unterhaltung der Betriebs- und Geschäftsausstattung		800,00	600,00	0,00	0,00	-128,76	1.271,24	0,00	1.271,24	1.270,25	0,99	946,54	323,71	0,00
	52380000 Geringwertige Wirtschaftsgüter (bis 60 € netto)		1.800,00	900,00	0,00	0,00	0,00	2.700,00	0,00	2.700,00	2.117,41	582,59	1.930,63	186,78	0,00



Teilergebnisrechnung 2012

Gemeinde: 12 Stadt Grevesmühlen

Hauptproduktbereich 3 Soziales und Jugend
 Produktbereich 36 Kinder-, Jugend- und Familienhilfe
 Produktgruppe 365 Tageseinrichtungen für Kinder
 Produkt 36501 Kindertagesstätte und Hort "Am Lustgarten" Grevesmühlen

Nr.	Ertrags- und Aufwandsarten (gemäß § 46 Absatz 1 i.V.m. § 4 Absatz 10 i.V.m. § 2 Absatz 1 GemHVO-Doppik)	Verweis auf Anhang (Ifd.Nr.)	Ansatz des Haushalts- jahres	Verände- rung durch Nachtrag	Überplan- mäßige Auf- wendungen	Zweck- gebundene Mehrerträge und entsprechende -aufwendungen	Inanspruch- nahme der ein- oder ge- genseitigen Deckungs- fähigkeit	Ermächti- gungen des Haushalts- jahres	Übertragene Ermächti- gungen aus Haushalts- vorjahren	Gesamt- ermäch- tigungen im Haus- haltsjahr	Ergebnis des Haushalts- jahres	Abweichung im Haus- haltsjahr	Ergebnis des Haus- haltsvor- jahres	Ergebnis- veränderung gegenüber Haushalts- vorjahr	Übertra- gung von Ermäch- tigungen in Haushalts- folgejahre	
			in €	in €	in €	in €	in €	in €	in €	in €	in €	in €	in €	in €	in €	in €
			1	2	3	4	5	6	7	8	9	10	11	12	13	
	52460000 Aufwendungen für Lernmittel (Schulbücher, Werkstoffe, u.ä.)		7.900,00	-1.000,00	0,00	0,00	0,00	6.900,00	0,00	6.900,00	6.233,21	666,79	6.132,50	100,71	0,00	
	52480000 Aufwendungen für Honorare		700,00	-700,00	0,00	0,00	0,00	0,00	0,00	0,00	0,00	0,00	0,00	0,00	0,00	
	52490000 Sonstige Aufwendungen für Veranstaltungen, Bildungspaket		3.000,00	0,00	0,00	0,00	485,69	3.485,69	0,00	3.485,69	3.485,69	0,00	3.547,98	-62,29	0,00	
	52491000 Aufwendungen für Erwerb von Entwicklungsbüchern		0,00	0,00	0,00	0,00	257,50	257,50	0,00	257,50	257,50	0,00	465,50	-208,00	0,00	
	52492000 Sonstige Aufwendungen für Verbrauchsmittel		0,00	1.500,00	0,00	0,00	0,00	1.500,00	0,00	1.500,00	1.104,32	395,68	100,28	1.004,04	0,00	
	52920000 Sonstige Aufwendungen für Sach- und Dienstleistungen (Servicekraft Speisenausgabe)		0,00	52.800,00	0,00	0,00	0,00	52.800,00	0,00	52.800,00	52.709,88	90,12	0,00	52.709,88	0,00	
	52923000 Aufwendungen für Personalgestaltung		0,00	0,00	0,00	0,00	9.140,64	9.140,64	0,00	9.140,64	9.140,64	0,00	0,00	9.140,64	0,00	
14.	- Abschreibungen auf immaterielle Vermögensgegenstände des Anlagevermögens und auf Sachanlagen sowie auf aktivierte Aufwendungen für die Inangasetzung und Erweiterung der Verwaltung		118.800,00	2.400,00	0,00	0,00	0,00	121.200,00	0,00	121.200,00	111.135,90	10.064,10	113.751,21	-2.615,31	0,00	
	53400000 Abschreibungen auf bebaute Grundstücke und grundstücksgleiche Rechte		93.000,00	-100,00	0,00	0,00	0,00	92.900,00	0,00	92.900,00	64.136,06	28.763,94	64.477,90	-341,84	0,00	



Teilergebnisrechnung 2012

Gemeinde: 12 Stadt Grevesmühlen

Hauptproduktbereich 3 Soziales und Jugend
 Produktbereich 36 Kinder-, Jugend- und Familienhilfe
 Produktgruppe 365 Tageseinrichtungen für Kinder
 Produkt 36501 Kindertagesstätte und Hort "Am Lustgarten" Grevesmühlen

Nr.	Ertrags- und Aufwandsarten (gemäß § 46 Absatz 1 i.V.m. § 4 Absatz 10 i.V.m. § 2 Absatz 1 GemHVO-Doppik)	Verweis auf Anhang (Ifd.Nr.)	Ansatz des Haushalts- jahres	Verände- rung durch Nachtrag	Überplan- mäßige Auf- wendungen	Zweck- gebundene Mehrerträge und entsprechende -aufwendungen	Inanspruch- nahme der ein- oder ge- genseitigen Deckungs- fähigkeit	Ermächti- gungen des Haushalts- jahres	Übertragene Ermächti- gungen aus Haushalts- vorjahren	Gesamt- ermäch- tigungen im Haus- haltsjahr	Ergebnis des Haushalts- jahres	Abweichung im Haus- haltsjahr	Ergebnis des Haus- haltsvor- jahres	Ergebnis- veränderung gegenüber Haushalts- vorjahr	Übertra- gung von Ermäch- tigungen in Haushalts- folgejahre	
			in €	in €	in €	in €	in €	in €	in €	in €	in €	in €	in €	in €	in €	in €
			1	2	3	4	5	6	7	8	9	10	11	12	13	
	53500000 Abschreibungen auf das Infrastrukturvermögen		0,00	0,00	0,00	0,00	0,00	0,00	0,00	0,00	861,78	-861,78	861,78	0,00	0,00	
	53800000 Abschreibungen auf Fahrzeuge, Maschinen und technische Anlagen, Betriebs- und Geschäftsausstattung		22.800,00	200,00	0,00	0,00	0,00	23.000,00	0,00	23.000,00	42.042,46	-19.042,46	47.454,38	-5.411,92	0,00	
	53801000 Abschreibungen auf Geringwertige Wirtschaftsgüter (GWG)		3.000,00	2.300,00	0,00	0,00	0,00	5.300,00	0,00	5.300,00	4.095,60	1.204,40	957,15	3.138,45	0,00	
18.	- Sonstige laufende Aufwendungen		41.300,00	2.100,00	0,00	0,00	-2.445,73	40.954,27	0,00	40.954,27	36.859,72	4.094,55	38.902,48	-2.042,76	0,00	
	56120000 Aufwendungen für Aus- und Fortbildung, Umschulung		5.300,00	0,00	0,00	0,00	-2.020,72	3.279,28	0,00	3.279,28	3.148,39	130,89	4.336,76	-1.188,37	0,00	
	56130000 Aufwendungen für übernommene Reisekosten für Dienstreisen und Dienstgänge		100,00	0,00	0,00	0,00	58,87	158,87	0,00	158,87	158,87	0,00	0,00	158,87	0,00	
	56140000 Aufwendungen für betriebsärztliche Betreuung		400,00	0,00	0,00	0,00	0,00	400,00	0,00	400,00	0,00	400,00	0,00	0,00	0,00	
	56210000 Aufwendungen für Miete Kopierer		1.300,00	0,00	0,00	0,00	-54,99	1.245,01	0,00	1.245,01	1.218,09	26,92	692,96	525,13	0,00	
	56212000 Nutzungsentgelt für Heizung (Wärmeservicevertrag SWG)		19.500,00	-100,00	0,00	0,00	-49,69	19.350,31	0,00	19.350,31	19.338,24	12,07	19.338,24	0,00	0,00	
	56244000 Unterhaltung Hardware		400,00	0,00	0,00	0,00	0,00	400,00	0,00	400,00	233,34	166,66	201,21	32,13	0,00	



Teilergebnisrechnung 2012

Gemeinde: 12 Stadt Grevesmühlen

Hauptproduktbereich 3 Soziales und Jugend
 Produktbereich 36 Kinder-, Jugend- und Familienhilfe
 Produktgruppe 365 Tageseinrichtungen für Kinder
 Produkt 36501 Kindertagesstätte und Hort "Am Lustgarten" Grevesmühlen

Nr.	Ertrags- und Aufwandsarten (gemäß § 46 Absatz 1 i.V.m. § 4 Absatz 10 i.V.m. § 2 Absatz 1 GemHVO-Doppik)	Verweis auf Anhang (Ifd.Nr.)	Ansatz des	Verände-	Überplan-	Zweck-	Inanspruch-	Ermächti-	Übertragene	Gesamt-	Ergebnis	Abweichung	Ergebnis	Ergebnis-	Übertra-	
			Haushalts-	rung durch	mäßige Auf-	gebundene	nahme der	gungen des	ermächti-	ermäch-	Ergebnis	im Haus-	des Haus-	veränderung	gung von	
			jahres	Nachtrag	Auf-	Mehrerträge	ein- oder ge-	Haushalts-	tungen im	tungen im	des Haus-	haltsjahr	haltsvor-	gegenüber	Ermäch-	
			in €	in €	wendungen	und	ge-	jahres	aus	ermäch-	Ergebnis	Ergebnis	Ergebnis	Ergebnis	Ergebnis	
			in €	in €	in €	entsprechende	genseitigen	in €	Haushalts-	in €	in €	in €	in €	in €	in €	in €
			1	2	3	-aufwendungen	Deckungs-	6	vorjahren	8	9	10	11	12	13	folgejahre
	56249000 Aufwendungen für Internet		200,00	100,00	0,00	0,00	-58,87	241,13	0,00	241,13	225,40	15,73	462,55	-237,15	0,00	
	56250000 Aufwendungen für Fach- und Praxisberatung		5.300,00	2.100,00	0,00	0,00	0,00	7.400,00	0,00	7.400,00	4.778,50	2.621,50	5.499,12	-720,62	0,00	
	56251000 Aufwendungen für Steuerberatungsleistungen		0,00	0,00	0,00	0,00	0,00	0,00	0,00	0,00	0,00	0,00	0,00	0,00	0,00	
	56310000 Aufwendungen für Büromaterial		700,00	0,00	0,00	0,00	0,00	700,00	0,00	700,00	569,03	130,97	986,50	-417,47	0,00	
	56320000 Aufwendungen für Fachliteratur, Zeitschriften		600,00	-100,00	0,00	0,00	0,00	500,00	0,00	500,00	348,38	151,62	764,90	-416,52	0,00	
	56330000 Aufwendungen für Porto und Versandkosten		100,00	0,00	0,00	0,00	-10,14	89,86	0,00	89,86	48,50	41,36	69,50	-21,00	0,00	
	56340000 Telefon, Datenübertragungskosten		900,00	0,00	0,00	0,00	0,00	900,00	0,00	900,00	568,03	331,97	0,00	568,03	0,00	
	56391000 Aufwendungen Öffentlichkeitsarbeit/Präsentation		1.000,00	100,00	0,00	0,00	0,00	1.100,00	0,00	1.100,00	1.090,11	9,89	691,22	398,89	0,00	
	56411000 Aufwendungen für Gebäude-, Inventar- und Glasversicherungen		1.300,00	0,00	0,00	0,00	-52,69	1.247,31	0,00	1.247,31	1.213,84	33,47	1.254,63	-40,79	0,00	
	56414000 Aufwendungen für Unfallversicherungen Kinder		4.200,00	0,00	0,00	0,00	-257,50	3.942,50	0,00	3.942,50	3.920,00	22,50	4.320,00	-400,00	0,00	
	56512000 Verluste aus dem Abgang von Sachanlagen		0,00	0,00	0,00	0,00	0,00	0,00	0,00	0,00	1,00	-1,00	1,00	0,00	0,00	
	56551010 EWB öff.,-rechtl. Forderungen		0,00	0,00	0,00	0,00	0,00	0,00	0,00	0,00	0,00	0,00	283,89	-283,89	0,00	



Teilergebnisrechnung 2012

Gemeinde: 12 Stadt Grevesmühlen

Hauptproduktbereich 3 Soziales und Jugend
 Produktbereich 36 Kinder-, Jugend- und Familienhilfe
 Produktgruppe 365 Tageseinrichtungen für Kinder
 Produkt 36501 Kindertagesstätte und Hort "Am Lustgarten" Grevesmühlen

Nr.	Ertrags- und Aufwandsarten (gemäß § 46 Absatz 1 i.V.m. § 4 Absatz 10 i.V.m. § 2 Absatz 1 GemHVO-Doppik)	Verweis auf Anhang (Ifd.Nr.)	Ansatz des	Verände-	Überplan-	Zweck-	Inanspruch-	Ermächti-	Übertragene	Gesamt-	Ergebnis	Abweichung	Ergebnis	Ergebnis-	Übertra-	
			Haushalts-	rung durch	mäßige Auf-	gebundene	nahme der	tigungen des	ermächti-	Ergebnis	eremächti-	des	im Haus-	des Haus-	veränderung	gung von
			jahres	Nachtrag	wendungen	Mehrerträge	ein- oder ge-	Haushalts-	tungen im	Ergebnis	tungen im	Haushalts-	haltsjahr	haltsvor-	gegenüber	Ermächti-
			in €	in €	in €	und	Haushalts-	Ergebnis	Ergebnis	Ergebnis	Ergebnis	Ergebnis	Ergebnis	Ergebnis	Ergebnis	
			1	2	3	entsprechende	Ergebnis	Ergebnis	Ergebnis	Ergebnis	Ergebnis	Ergebnis	Ergebnis	Ergebnis	Ergebnis	
			in €	in €	in €	-aufwendungen	fähigkeit	Ergebnis	Ergebnis	Ergebnis	Ergebnis	Ergebnis	Ergebnis	Ergebnis	Ergebnis	
			1	2	3	4	5	6	7	8	9	10	11	12	13	
19.	= Summe der laufenden Aufwendungen aus Verwaltungstätigkeit (Summe der Nummern 11 bis 18)		1.482.400,00	45.200,00	0,00	0,00	9.405,09	1.537.005,09	0,00	1.537.005,09	1.450.899,19	86.105,90	1.334.530,57	116.368,62	0,00	
20.	= Laufendes Ergebnis aus Verwaltungstätigkeit (Saldo der Nummern 10 und 19)		-538.200,00	-5.300,00	0,00	0,00	-9.405,09	-552.905,09	0,00	-552.905,09	-458.728,93	-94.176,16	-363.554,09	-95.174,84	0,00	
24.	= Ordentliches Ergebnis (Summe der Nummern 20 und 23)		-538.200,00	-5.300,00	0,00	0,00	-9.405,09	-552.905,09	0,00	-552.905,09	-458.728,93	-94.176,16	-363.554,09	-95.174,84	0,00	
28.	= Jahresergebnis (Jahresüberschuss/Jahresfehlbetrag) des Teilhaushaltes vor Verrechnung der internen Leistungsbeziehungen		-538.200,00	-5.300,00	0,00	0,00	-9.405,09	-552.905,09	0,00	-552.905,09	-458.728,93	-94.176,16	-363.554,09	-95.174,84	0,00	
30.	- Aufwendungen aus internen Leistungsbeziehungen		37.000,00	-5.200,00	0,00	0,00	0,00	31.800,00	0,00	31.800,00	27.874,00	3.926,00	29.485,25	-1.611,25	0,00	
	58100000 Aufwendungen aus internen Leistungsbeziehungen (Bauhof)		8.000,00	-1.200,00	0,00	0,00	0,00	6.800,00	0,00	6.800,00	4.370,00	2.430,00	3.384,00	986,00	0,00	
	58120000 Aufwendungen aus internen Leistungsbeziehungen (Bauhof/ HA-Schulen KITA)		29.000,00	-4.000,00	0,00	0,00	0,00	25.000,00	0,00	25.000,00	23.504,00	1.496,00	26.101,25	-2.597,25	0,00	
31.	Saldo der Erträge und Aufwendungen aus internen Leistungsbeziehungen (Saldo der Nummern 29 und 30)		-37.000,00	5.200,00	0,00	0,00	0,00	-31.800,00	0,00	-31.800,00	-27.874,00	-3.926,00	-29.485,25	1.611,25	0,00	



Teilergebnisrechnung 2012

Gemeinde: 12 Stadt Grevesmühlen

Hauptproduktbereich 3 Soziales und Jugend
 Produktbereich 36 Kinder-, Jugend- und Familienhilfe
 Produktgruppe 365 Tageseinrichtungen für Kinder
 Produkt 36501 Kindertagesstätte und Hort "Am Lustgarten" Grevesmühlen

Nr.	Ertrags- und Aufwandsarten (gemäß § 46 Absatz 1 i.V.m. § 4 Absatz 10 i.V.m. § 2 Absatz 1 GemHVO-Doppik)	Verweis auf Anhang (Ifd.Nr.)	Ansatz des Haushalts- jahres	Verände- rung durch Nachtrag	Überplan- mäßige Auf- wendungen	Zweck- gebundene Mehrerträge und entsprechende -aufwendungen	Inanspruch- nahme der ein- oder ge- genseitigen Deckungs- fähigkeit	Ermächti- gungen des Haushalts- jahres	Übertragene Ermächti- gungen aus Haushalts- vorjahren	Gesamt- ermäch- tigungen im Haus- haltsjahr	Ergebnis des Haushalts- jahres	Abweichung im Haus- haltsjahr	Ergebnis des Haus- haltsvor- jahres	Ergebnis- veränderung gegenüber Haushalts- vorjahr	Übertra- gung von Ermäch- tigungen in Haushalts- folgejahre	
			in €	in €	in €	in €	in €	in €	in €	in €	in €	in €	in €	in €	in €	in €
			1	2	3	4	5	6	7	8	9	10	11	12	13	
32.	= Jahresergebnis (Jahresüberschuss/Jahresfehlbetrag) des Teilhaushaltes nach Verrechnung der internen Leistungsbeziehungen (Summe der Nummern 28 und 31)		-575.200,00	-100,00	0,00	0,00	-9.405,09	-584.705,09	0,00	-584.705,09	-486.602,93	-98.102,16	-393.039,34	-93.563,59	0,00	



Teilergebnisrechnung 2012

Gemeinde: 12 Stadt Grevesmühlen

Hauptproduktbereich	3	Soziales und Jugend
Produktbereich	36	Kinder-, Jugend- und Familienhilfe
Produktgruppe	366	Einrichtungen der Kinder- und Jugendarbeit
Produkt	36601	Öffentliche Spielplätze u.ä.

Amtsbereich: Produktverantwortliche (r)

GB Bauamt/ Herr Wolfgang Ulrich

Produktbeschreibung

Bereitstellung, Wartung und Prüfung von Spielplatzanlagen im öffentlichen Raum

Auftragsgrundlage

Städtebauliche und soziale Zielstellungen der Stadtvertretung

Bestimmungen des TÜV und der allg. Bauvorschriften für den Bau von Spielplätzen

Produktziele

Möglichst nachfrageorientierte Bereitstellung von Spiel- und Freizeitanlagen im gesamten Stadtgebiet und Sicherstellung der Sicherheitsbestimmungen und der Funktionalität der Spielgeräte

Nr.	Ertrags- und Aufwandsarten (gemäß § 46 Absatz 1 i.V.m. § 4 Absatz 10 i.V.m. § 2 Absatz 1 GemHVO-Doppik)	Verweis auf Anhang (Ifd.Nr.)	Ansatz des	Verände-	Überplan-	Zweck-	Inanspruch-	Ermächti-	Übertragene	Gesamt-	Ergebnis	Abweichung	Ergebnis	Ergebnis-	Übertra-
			Haushalts-	rung durch	mäßige Auf-	gebundene	nahme der	tigungen des	ermächti-	ermäch-	Ergebnis	Ergebnis	veränderung	gerung von	
			jahres	Nachtrag	wendungen	Mehrerträge	ein- oder ge-	Haushalts-	tungen aus	tungen im	des	des Haus-	gegenüber	Ermäch-	
			in €	in €	in €	und	genseitigen	jahres	Haushalts-	Haushalts-	Haushalts-	Haushalts-	Haushalts-	Haushalts-	tigungen in
			1	2	3	entsprechende	Deckungs-	Ergebnis	vorjahre	Ergebnis	Ergebnis	Ergebnis	Ergebnis	Ergebnis	Übertra-
			in €	in €	in €	aufwendungen	fähigkeit	des	Ergebnis	Ergebnis	Ergebnis	Ergebnis	Ergebnis	Ergebnis	gerung von
			4	5	6			Ergebnis	Ergebnis	Ergebnis	Ergebnis	Ergebnis	Ergebnis	Ergebnis	Übertra-
			7	8	9			Ergebnis	Ergebnis	Ergebnis	Ergebnis	Ergebnis	Ergebnis	Ergebnis	Übertra-
			10	11	12			Ergebnis	Ergebnis	Ergebnis	Ergebnis	Ergebnis	Ergebnis	Ergebnis	Übertra-
			13					Ergebnis	Ergebnis	Ergebnis	Ergebnis	Ergebnis	Ergebnis	Ergebnis	Übertra-
2.	+ Zuwendungen, allgemeine Umlagen und sonstige Transfererträge <i>41510000 Erträge aus der Auflösung von Sonderposten aus Zuwendungen</i>		1.700,00	0,00	0,00	0,00	0,00	1.700,00	0,00	1.700,00	3.389,95	-1.689,95	3.389,95	0,00	0,00
			1.700,00	0,00	0,00	0,00	0,00	1.700,00	0,00	1.700,00	3.389,95	-1.689,95	3.389,95	0,00	0,00
5.	+ Privatrechtliche Leistungsentgelte <i>44192000 Privatrechtliche Leistungsentgelte / Provisionen</i>		0,00	0,00	0,00	0,00	0,00	0,00	0,00	0,00	25,00	-25,00	150,00	-125,00	0,00
			0,00	0,00	0,00	0,00	0,00	0,00	0,00	0,00	25,00	-25,00	150,00	-125,00	0,00
10.	= Summe der laufenden Erträge aus Verwaltungstätigkeit (Summe der Nummern 1 bis 9)		1.700,00	0,00	0,00	0,00	0,00	1.700,00	0,00	1.700,00	3.414,95	-1.714,95	3.539,95	-125,00	0,00
11.	- Personalaufwendungen <i>50221000 Vergütungen 50320000 Beiträge zu Versorgungskassen / Arbeitnehmer</i>		7.700,00	3.000,00	0,00	0,00	293,58	10.993,58	0,00	10.993,58	10.991,65	1,93	7.548,27	3.443,38	0,00
			6.000,00	2.500,00	0,00	0,00	29,34	8.529,34	0,00	8.529,34	8.529,34	0,00	5.877,26	2.652,08	0,00
			300,00	100,00	0,00	0,00	-97,51	302,49	0,00	302,49	302,49	0,00	208,82	93,67	0,00



Teilergebnisrechnung 2012

Gemeinde: 12 Stadt Grevesmühlen

Hauptproduktbereich 3 Soziales und Jugend
 Produktbereich 36 Kinder-, Jugend- und Familienhilfe
 Produktgruppe 366 Einrichtungen der Kinder- und Jugendarbeit
 Produkt 36601 Öffentliche Spielplätze u.ä.

Nr.	Ertrags- und Aufwandsarten (gemäß § 46 Absatz 1 i.V.m. § 4 Absatz 10 i.V.m. § 2 Absatz 1 GemHVO-Doppik)	Verweis auf Anhang (Ifd.Nr.)	Ansatz des	Verände-	Überplan-	Zweck-	Inanspruch-	Ermächti-	Übertragene	Gesamt-	Ergebnis	Abweichung	Ergebnis	Ergebnis-	Übertra-
			Haushalts-	rung durch	mäßige Auf-	gebundene	nahme der	gungen des	ermächti-	ermächti-	des	im Haus-	des Haus-	veränderung	gung von
			jahres	Nachtrag	Auf-	Mehrerträge	ein- oder	Haushalts-	tigungen im	tigungen im	Haushalts-	haltsjahr	haltsvor-	gegenüber	Ermäch-
			in €	in €	in €	in €	in €	in €	in €	in €	in €	in €	in €	in €	in €
			1	2	3	4	5	6	7	8	9	10	11	12	13
	50420000 Beiträge zur gesetzlichen Sozialversicherung / Arbeitnehmer		1.300,00	400,00	0,00	0,00	-24,61	1.675,39	0,00	1.675,39	1.673,46	1,93	1.168,22	505,24	0,00
	50490000 Beiträge zur gesetzlichen Sozialversicherung (Unfallversicherung)		100,00	0,00	0,00	0,00	386,36	486,36	0,00	486,36	486,36	0,00	293,97	192,39	0,00
13.	- Aufwendungen für Sach- und Dienstleistungen		4.000,00	0,00	0,00	0,00	-1.896,66	2.103,34	0,00	2.103,34	1.904,16	199,18	1.895,96	8,20	0,00
	52338000 Unterhaltung Spielplätze (inklusive Bänke und Papierkörbe)		3.000,00	0,00	0,00	0,00	-1.896,66	1.103,34	0,00	1.103,34	1.011,65	91,69	1.895,96	-884,31	0,00
	52360000 Unterhaltung Spielgeräte		1.000,00	0,00	0,00	0,00	0,00	1.000,00	0,00	1.000,00	892,51	107,49	0,00	892,51	0,00
14.	- Abschreibungen auf immaterielle Vermögensgegenstände des Anlagevermögens und auf Sachanlagen sowie auf aktivierte Aufwendungen für die Inangangsetzung und Erweiterung der Verwaltung		19.900,00	0,00	0,00	0,00	0,00	19.900,00	0,00	19.900,00	15.770,79	4.129,21	18.560,72	-2.789,93	0,00
	53300000 Abschreibungen auf unbebaute Grundstücke und grundstücksgleiche Rechte		0,00	0,00	0,00	0,00	0,00	0,00	0,00	0,00	1.976,25	-1.976,25	3.516,35	-1.540,10	0,00
	53400000 Abschreibungen auf bebaute Grundstücke und grundstücksgleiche Rechte		0,00	0,00	0,00	0,00	0,00	0,00	0,00	0,00	1.529,91	-1.529,91	1.529,91	0,00	0,00
	53500000 Abschreibungen auf das Infrastrukturvermögen		0,00	0,00	0,00	0,00	0,00	0,00	0,00	0,00	271,45	-271,45	271,45	0,00	0,00



Teilergebnisrechnung 2012

Gemeinde: 12 Stadt Grevesmühlen

Hauptproduktbereich 3 Soziales und Jugend
 Produktbereich 36 Kinder-, Jugend- und Familienhilfe
 Produktgruppe 366 Einrichtungen der Kinder- und Jugendarbeit
 Produkt 36601 Öffentliche Spielplätze u.ä.

Nr.	Ertrags- und Aufwandsarten (gemäß § 46 Absatz 1 i.V.m. § 4 Absatz 10 i.V.m. § 2 Absatz 1 GemHVO-Doppik)	Verweis auf Anhang (Ifd.Nr.)	Ansatz des	Verände-	Überplan-	Zweck-	Inanspruch-	Ermächti-	Übertragene	Gesamt-	Ergebnis	Abweichung	Ergebnis	Ergebnis-	Übertra-	
			Haushalts-	rung durch	mäßige Auf-	gebundene	nahme der	gungen des	Erträge	ermächti-	ermächti-	des	im Haus-	des Haus-	veränderung	gung von
			jahres	Nachtrag	wendungen	Mehrerträge	ein- oder	Haushalts-	und	gungen aus	tigungen im	Haushalts-	haltsjahr	haltsvor-	gegenüber	Ermäch-
			in €	in €	in €	in €	in €	in €	in €	in €	in €	in €	in €	in €	in €	
			1	2	3	4	5	6	7	8	9	10	11	12	13	
	53700000 Abschreibungen auf Kunstgegenstände, Denkmäler		0,00	0,00	0,00	0,00	0,00	0,00	0,00	0,00	259,83	-259,83	259,83	0,00	0,00	
	53800000 Abschreibungen auf Fahrzeuge, Maschinen und technische Anlagen, Betriebs- und Geschäftsausstattung		19.900,00	0,00	0,00	0,00	0,00	19.900,00	0,00	19.900,00	11.733,35	8.166,65	12.983,18	-1.249,83	0,00	
19.	= Summe der laufenden Aufwendungen aus Verwaltungstätigkeit (Summe der Nummern 11 bis 18)		31.600,00	3.000,00	0,00	0,00	-1.603,08	32.996,92	0,00	32.996,92	28.666,60	4.330,32	28.004,95	661,65	0,00	
20.	= Laufendes Ergebnis aus Verwaltungstätigkeit (Saldo der Nummern 10 und 19)		-29.900,00	-3.000,00	0,00	0,00	1.603,08	-31.296,92	0,00	-31.296,92	-25.251,65	-6.045,27	-24.465,00	-786,65	0,00	
24.	= Ordentliches Ergebnis (Summe der Nummern 20 und 23)		-29.900,00	-3.000,00	0,00	0,00	1.603,08	-31.296,92	0,00	-31.296,92	-25.251,65	-6.045,27	-24.465,00	-786,65	0,00	
28.	= Jahresergebnis (Jahresüberschuss/Jahresfehlbetrag) des Teilhaushaltes vor Verrechnung der internen Leistungsbeziehungen		-29.900,00	-3.000,00	0,00	0,00	1.603,08	-31.296,92	0,00	-31.296,92	-25.251,65	-6.045,27	-24.465,00	-786,65	0,00	
30.	- Aufwendungen aus internen Leistungsbeziehungen		25.000,00	2.000,00	0,00	0,00	0,00	27.000,00	0,00	27.000,00	27.913,25	-913,25	28.631,25	-718,00	0,00	
	58100000 Aufwendungen aus internen Leistungsbeziehungen (Bauhof)		25.000,00	2.000,00	0,00	0,00	0,00	27.000,00	0,00	27.000,00	27.913,25	-913,25	28.631,25	-718,00	0,00	



Teilergebnisrechnung 2012

Gemeinde: 12 Stadt Grevesmühlen

Hauptproduktbereich 3 Soziales und Jugend
 Produktbereich 36 Kinder-, Jugend- und Familienhilfe
 Produktgruppe 366 Einrichtungen der Kinder- und Jugendarbeit
 Produkt 36601 Öffentliche Spielplätze u.ä.

Nr.	Ertrags- und Aufwandsarten (gemäß § 46 Absatz 1 i.V.m. § 4 Absatz 10 i.V.m. § 2 Absatz 1 GemHVO-Doppik)	Verweis auf Anhang (Ifd.Nr.)	Ansatz des Haushalts- jahres	Verände- rung durch Nachtrag	Überplan- mäßige Auf- wendungen	Zweck- gebundene Mehrerträge und entsprechende -aufwendungen	Inanspruch- nahme der ein- oder ge- genseitigen Deckungs- fähigkeit	Ermächti- gungen des Haushalts- jahres	Übertragene Ermächti- gungen aus Haushalts- vorjahren	Gesamt- ermäch- tigungen im Haus- haltsjahr	Ergebnis des Haushalts- jahres	Abweichung im Haus- haltsjahr	Ergebnis des Haus- haltsvor- jahres	Ergebnis- veränderung gegenüber Haushalts- vorjahr	Übertra- gung von Ermäch- tigungen in Haushalts- folgejahre		
			in €	in €	in €	in €	in €	in €	in €	in €	in €	in €	in €	in €	in €	in €	in €
			1	2	3	4	5	6	7	8	9	10	11	12	13		
31.	Saldo der Erträge und Aufwendungen aus internen Leistungsbeziehungen (Saldo der Nummern 29 und 30)		-25.000,00	-2.000,00	0,00	0,00	0,00	-27.000,00	0,00	-27.000,00	-27.913,25	913,25	-28.631,25	718,00	0,00		
32.	= Jahresergebnis (Jahresüberschuss/Jahresfehlbetrag) des Teilhaushaltes nach Verrechnung der internen Leistungsbeziehungen (Summe der Nummern 28 und 31)		-54.900,00	-5.000,00	0,00	0,00	1.603,08	-58.296,92	0,00	-58.296,92	-53.164,90	-5.132,02	-53.096,25	-68,65	0,00		



Teilergebnisrechnung 2012

Gemeinde: 12 Stadt Grevesmühlen

Hauptproduktbereich 4 Gesundheit und Sport
 Produktbereich 42 Sportförderung
 Produktgruppe 421 Förderung des Sports
 Produkt 42101 Vereinsförderung Sport

Amtsbereich: Produktverantwortliche (r)

GB Hauptamt/ Frau Katrin Schulz

Produktbeschreibung

Finanzielle Unterstützung der Sportvereine der Stadt Grevesmühlen

Auftragsgrundlage

Förderrichtlinie der Stadt Grevesmühlen v. 01.01.2006

Stadtvertreterbeschlüsse

Nr.	Ertrags- und Aufwandsarten (gemäß § 46 Absatz 1 i.V.m. § 4 Absatz 10 i.V.m. § 2 Absatz 1 GemHVO-Doppik)	Verweis auf Anhang (Ifd.Nr.)	Ansatz des	Verände-	Überplan-	Zweck-	Inanspruch-	Ermächti-	Übertragene	Gesamt-	Ergebnis	Abweichung	Ergebnis	Ergebnis-	Übertra-
			Haushalts-	rung durch	mäßige Auf-	gebundene	nahme der	tigungen des	ermächti-	ermäch-	des	im Haus-	des Haus-	veränderung	gung von
			jahres	Nachtrag	wändige Auf-	Mehrerträge	ein- oder ge-	Haushalts-	tigungen aus	tigungen im	Haushalts-	Haushalts-	Haushalts-	gegenüber	Ermäch-
			in €	in €	in €	und	seitigen	vorjahren	Haushalts-	Haushalts-	in €	in €	in €	in €	in €
			1	2	3	entsprechende	Deckungs-		jahr	jahr	10	11	12	13	13
						-aufwendungen	fähigkeit								
11.	- Personalaufwendungen		4.600,00	-1.900,00	0,00	0,00	694,23	3.394,23	0,00	3.394,23	3.319,29	74,94	4.233,22	-913,93	0,00
	50221000 Vergütungen		3.500,00	-1.600,00	0,00	0,00	663,81	2.563,81	0,00	2.563,81	2.563,81	0,00	3.402,38	-838,57	0,00
	50320000 Beiträge zu Versorgungskassen / Arbeitnehmer		200,00	-100,00	0,00	0,00	15,27	115,27	0,00	115,27	115,27	0,00	121,11	-5,84	0,00
	50420000 Beiträge zur gesetzlichen Sozialversicherung / Arbeitnehmer		800,00	-200,00	0,00	0,00	15,15	615,15	0,00	615,15	615,15	0,00	685,75	-70,60	0,00
	50490000 Beiträge zur gesetzlichen Sozialversicherung (Unfallversicherung)		100,00	0,00	0,00	0,00	0,00	100,00	0,00	100,00	25,06	74,94	23,98	1,08	0,00
13.	- Aufwendungen für Sach- und Dienstleistungen		2.500,00	0,00	0,00	0,00	0,00	2.500,00	0,00	2.500,00	0,00	2.500,00	0,00	0,00	0,00
	52323120 Aufwendungen für Reinigung Dienstleister GFM		2.000,00	0,00	0,00	0,00	0,00	2.000,00	0,00	2.000,00	0,00	2.000,00	0,00	0,00	0,00
	52323220 Aufwendungen für Wachdienst Dienstleister GFM		500,00	0,00	0,00	0,00	0,00	500,00	0,00	500,00	0,00	500,00	0,00	0,00	0,00
14.	- Abschreibungen auf immaterielle Vermögensgegenstände des Anlagevermögens und auf Sachanlagen sowie auf aktivierte Aufwendungen für die Inangsetzung und Erweiterung der Verwaltung		200,00	0,00	0,00	0,00	0,00	200,00	0,00	200,00	107,82	92,18	107,82	0,00	0,00



Teilergebnisrechnung 2012

Gemeinde: 12 Stadt Grevesmühlen

Hauptproduktbereich 4 Gesundheit und Sport
 Produktbereich 42 Sportförderung
 Produktgruppe 421 Förderung des Sports
 Produkt 42101 Vereinsförderung Sport

Nr.	Ertrags- und Aufwandsarten (gemäß § 46 Absatz 1 i.V.m. § 4 Absatz 10 i.V.m. § 2 Absatz 1 GemHVO-Doppik)	Verweis auf Anhang (Ifd.Nr.)	Ansatz des	Verände-	Überplan-	Zweck-	Inanspruch-	Ermächti-	Übertragene	Gesamt-	Ergebnis	Abweichung	Ergebnis	Ergebnis-	Übertra-	
			Haushalts-	rung durch	mäßige Auf-	gebundene	nahme der	gungen des	Erträge	ermächti-	ermächti-	des	im Haus-	des Haus-	veränderung	gung von
			jahres	Nachtrag	wendungen	Mehrerträge	ein- oder	Haushalts-	und	gungen aus	tigungen im	Haushalts-	haltsjahr	haltsvor-	gegenüber	Ermäch-
			in €	in €	in €	in €	in €	in €	in €	in €	in €	in €	in €	in €	in €	
			1	2	3	4	5	6	7	8	9	10	11	12	13	
	53200000 Abschreibungen auf immaterielle Vermögensgegenstände		200,00	0,00	0,00	0,00	0,00	200,00	0,00	200,00	107,82	92,18	107,82	0,00	0,00	
16.	- Zuwendungen, Umlagen und sonstige Transferaufwendungen 54159000 Zuschüsse für laufende Zwecke an Sportverein		5.000,00	3.700,00	0,00	0,00	28,40	8.728,40	0,00	8.728,40	8.728,40	0,00	8.890,00	-161,60	0,00	
			5.000,00	3.700,00	0,00	0,00	28,40	8.728,40	0,00	8.728,40	8.728,40	0,00	8.890,00	-161,60	0,00	
19.	= Summe der laufenden Aufwendungen aus Verwaltungstätigkeit (Summe der Nummern 11 bis 18)		12.300,00	1.800,00	0,00	0,00	722,63	14.822,63	0,00	14.822,63	12.155,51	2.667,12	13.231,04	-1.075,53	0,00	
20.	= Laufendes Ergebnis aus Verwaltungstätigkeit (Saldo der Nummern 10 und 19)		-12.300,00	-1.800,00	0,00	0,00	-722,63	-14.822,63	0,00	-14.822,63	-12.155,51	-2.667,12	-13.231,04	1.075,53	0,00	
24.	= Ordentliches Ergebnis (Summe der Nummern 20 und 23)		-12.300,00	-1.800,00	0,00	0,00	-722,63	-14.822,63	0,00	-14.822,63	-12.155,51	-2.667,12	-13.231,04	1.075,53	0,00	
28.	= Jahresergebnis (Jahresüberschuss/Jahresfehlbetrag) des Teilhaushaltes vor Verrechnung der internen Leistungsbeziehungen		-12.300,00	-1.800,00	0,00	0,00	-722,63	-14.822,63	0,00	-14.822,63	-12.155,51	-2.667,12	-13.231,04	1.075,53	0,00	
30.	- Aufwendungen aus internen Leistungsbeziehungen 58101000 Aufwendungen aus internen Leistungsbeziehungen (Bauhof/ GFM Dienstleister)		5.400,00	2.700,00	0,00	0,00	0,00	8.100,00	0,00	8.100,00	6.401,75	1.698,25	6.201,50	200,25	0,00	
			5.400,00	2.200,00	0,00	0,00	0,00	7.600,00	0,00	7.600,00	6.232,75	1.367,25	6.201,50	31,25	0,00	



Teilergebnisrechnung 2012

Gemeinde: 12 Stadt Grevesmühlen

Hauptproduktbereich 4 Gesundheit und Sport
 Produktbereich 42 Sportförderung
 Produktgruppe 421 Förderung des Sports
 Produkt 42101 Vereinsförderung Sport

Nr.	Ertrags- und Aufwandsarten (gemäß § 46 Absatz 1 i.V.m. § 4 Absatz 10 i.V.m. § 2 Absatz 1 GemHVO-Doppik)	Verweis auf Anhang (Ifd.Nr.)	Ansatz des	Verände-	Überplan-	Zweck-	Inanspruch-	Ermächti-	Übertragene	Gesamt-	Ergebnis	Abweichung	Ergebnis	Ergebnis-	Übertra-
			Haushalts-	rung durch	mäßige Auf-	gebundene	nahme der	gungen des	ermächti-	ermäch-	des	im Haus-	des Haus-	veränderung	gung von
			jahres	Nachtrag	Auf-	Mehrerträge	ein- oder ge-	Haushalts-	tigungen im	tigungen im	Haushalts-	haushalts-	haushalts-	gegenüber	Ermäch-
			in €	in €	wendungen	und	jahres	Haushalts-	Haushalts-	haushalts-	Haushalts-	Haushalts-	Haushalts-	Haushalts-	Haushalts-
			1	2	3	entsprechende	gegenseitigen	vorjahres	vorjahres	haushalts-	haushalts-	haushalts-	haushalts-	haushalts-	haushalts-
			4	5	6	-aufwendungen	Deckungs-	Haushalts-	Haushalts-	haushalts-	haushalts-	haushalts-	haushalts-	haushalts-	haushalts-
			7	8	9	fähigkeit	fähigkeit	haushalts-	haushalts-	haushalts-	haushalts-	haushalts-	haushalts-	haushalts-	haushalts-
			10	11	12			haushalts-	haushalts-	haushalts-	haushalts-	haushalts-	haushalts-	haushalts-	haushalts-
			13	14	15			haushalts-	haushalts-	haushalts-	haushalts-	haushalts-	haushalts-	haushalts-	haushalts-
	58110000 Aufwendungen aus internen Leistungsbeziehungen (Bauhof/ Ordnungsamt)		0,00	500,00	0,00	0,00	0,00	500,00	0,00	500,00	169,00	331,00	0,00	169,00	0,00
31.	Saldo der Erträge und Aufwendungen aus internen Leistungsbeziehungen (Saldo der Nummern 29 und 30)		-5.400,00	-2.700,00	0,00	0,00	0,00	-8.100,00	0,00	-8.100,00	-6.401,75	-1.698,25	-6.201,50	-200,25	0,00
32.	= Jahresergebnis (Jahresüberschuss/Jahresfehlbetrag) des Teilhaushaltes nach Verrechnung der internen Leistungsbeziehungen (Summe der Nummern 28 und 31)		-17.700,00	-4.500,00	0,00	0,00	-722,63	-22.922,63	0,00	-22.922,63	-18.557,26	-4.365,37	-19.432,54	875,28	0,00



Teilergebnisrechnung 2012

Gemeinde: 12 Stadt Grevesmühlen

Hauptproduktbereich	4	Gesundheit und Sport
Produktbereich	42	Sportförderung
Produktgruppe	424	Sportstätten und Bäder (ohne Sporteinrichtungen der Schulen und der Einrichtungen, die Teile eines Kurbetriebes sind)
Produkt	42401	Sportplatz "Am Tannenberg" Grevesmühlen

Amtsbereich: Produktverantwortliche (r)

GB Ordnungsamt/ Herr Klaus Welzer

Produktbeschreibung

Bereitstellung von Sportanlagen

Zielgruppen

Vereine und Einrichtungen

Produktziele

- Sicherstellung der erforderlichen Räumlichkeiten für kommunale Aufgaben und Vereine
- Förderung der Sports
- Sicherstellung Schulsport

Nr.	Ertrags- und Aufwandsarten (gemäß § 46 Absatz 1 i.V.m. § 4 Absatz 10 i.V.m. § 2 Absatz 1 GemHVO-Doppik)	Verweis auf Anhang (Ifd.Nr.)	Ansatz des Haushaltsjahres	Veränderung durch Nachtrag	Überplanmäßige Aufwendungen	Zweckgebundene Mehrerträge und entsprechende Aufwendungen	Inanspruchnahme der ein- oder gegenseitigen Deckungsfähigkeit	Ermächtigungen des Haushaltsjahres	Übertragene Ermächtigungen aus Haushaltsvorjahren	Gesamtermächtigungen im Haushaltsjahr	Ergebnis des Haushaltsjahres	Abweichung im Haushaltsjahr	Ergebnis des Haushaltsvorjahres	Ergebnisveränderung gegenüber Haushaltsvorjahr	Übertragung von Ermächtigungen in Haushaltsfolgejahre	
			in €	in €	in €	in €	in €	in €	in €	in €	in €	in €	in €	in €	in €	in €
			1	2	3	4	5	6	7	8	9	10	11	12	13	
2.	+ Zuwendungen, allgemeine Umlagen und sonstige Transfererträge 41510000 Erträge aus der Auflösung von Sonderposten aus Zuwendungen		10.400,00	0,00	0,00	0,00	0,00	10.400,00	0,00	10.400,00	10.007,06	392,94	10.043,46	-36,40	0,00	
			10.400,00	0,00	0,00	0,00	0,00	10.400,00	0,00	10.400,00	10.007,06	392,94	10.043,46	-36,40	0,00	
6.	+ Kostenerstattungen und Kostenumlagen 44243000 Kostenerstattungen vom Landkreis 44259000 Kostenerstattungen von Sportvereinen		27.500,00	0,00	0,00	0,00	0,00	27.500,00	0,00	27.500,00	27.001,30	498,70	27.876,50	-875,20	0,00	
			27.300,00	0,00	0,00	0,00	0,00	27.300,00	0,00	27.300,00	26.619,72	680,28	27.776,50	-1.156,78	0,00	
			200,00	0,00	0,00	0,00	0,00	200,00	0,00	200,00	381,58	-181,58	100,00	281,58	0,00	
9.	+ Sonstige laufende Erträge 46280000 Periodenfremde Erträge (ohne Steuern)		0,00	0,00	0,00	0,00	0,00	0,00	0,00	0,00	0,00	0,00	5.000,00	-5.000,00	0,00	
			0,00	0,00	0,00	0,00	0,00	0,00	0,00	0,00	0,00	0,00	5.000,00	-5.000,00	0,00	



Teilergebnisrechnung 2012

Gemeinde: 12 Stadt Grevesmühlen

Hauptproduktbereich	4	Gesundheit und Sport
Produktbereich	42	Sportförderung
Produktgruppe	424	Sportstätten und Bäder (ohne Sporteinrichtungen der Schulen und der Einrichtungen, die Teile eines Kurbetriebes sind)
Produkt	42401	Sportplatz "Am Tannenberg" Grevesmühlen

Nr.	Ertrags- und Aufwandsarten (gemäß § 46 Absatz 1 i.V.m. § 4 Absatz 10 i.V.m. § 2 Absatz 1 GemHVO-Doppik)	Verweis auf Anhang (Ifd.Nr.)	Ansatz des	Verände-	Überplan-	Zweck-	Inanspruch-	Ermächti-	Übertragene	Gesamt-	Ergebnis	Abweichung	Ergebnis	Ergebnis-	Übertra-	
			Haushalts-	rung durch	mäßige Auf-	gebundene	nahme der	gungen des	ermächti-	ermäch-	des	im Haus-	des Haus-	veränderung	gung	
			jahres	Nachtrag	wendungen	Mehrerträge	ein- oder ge-	Haushalts-	tungen im	tungen im	Haushalts-	haltsjahr	haltsvor-	gegenüber	in Ermäch-	
			in €	in €	in €	und	geneseitigen	jahres	aus	ermäch-	in €	in €	in €	in €	in €	
			1	2	3	entsprechende	Deckungs-		Haushalts-	tungen im	9	10	11	12	13	
						-aufwendungen	fähigkeit		vorjahren	Haushalts-						
									jahres	jahr						
10.	= Summe der laufenden Erträge aus Verwaltungstätigkeit (Summe der Nummern 1 bis 9)		37.900,00	0,00	0,00	0,00	0,00	0,00	37.900,00	0,00	37.900,00	37.008,36	891,64	42.919,96	-5.911,60	0,00
11.	- Personalaufwendungen		22.800,00	-19.000,00	0,00	0,00	717,55	4.517,55	0,00	4.517,55	3.487,84	1.029,71	23.063,15	-19.575,31	0,00	
	50211000 Dienstbezüge		1.800,00	0,00	0,00	0,00	0,00	1.800,00	0,00	1.800,00	1.282,67	517,33	9,19	1.273,48	0,00	
	50221000 Vergütungen		15.300,00	-15.300,00	0,00	0,00	0,00	0,00	0,00	0,00	-174,25	174,25	15.323,13	-15.497,38	0,00	
	50310000 Beiträge zu Versorgungskassen / Beamte		700,00	100,00	0,00	0,00	0,00	800,00	0,00	800,00	742,65	57,35	626,55	116,10	0,00	
	50320000 Beiträge zu Versorgungskassen / Arbeitnehmer		600,00	-600,00	0,00	0,00	0,00	0,00	0,00	0,00	0,00	0,00	540,63	-540,63	0,00	
	50420000 Beiträge zur gesetzlichen Sozialversicherung / Arbeitnehmer		3.200,00	-3.200,00	0,00	0,00	0,00	0,00	0,00	0,00	0,00	0,00	2.640,53	-2.640,53	0,00	
	50490000 Beiträge zur gesetzlichen Sozialversicherung (Unfallversicherung)		200,00	0,00	0,00	0,00	0,00	200,00	0,00	200,00	0,00	200,00	149,39	-149,39	0,00	
	50510000 Beihilfen, Unterstützungsleistungen und dergleichen / Beamte		200,00	0,00	0,00	0,00	0,00	200,00	0,00	200,00	121,22	78,78	117,02	4,20	0,00	
	50711000 Zuführungen zu Pensionsrückstellungen (Beamte)		700,00	0,00	0,00	0,00	-10,40	689,60	0,00	689,60	687,60	2,00	851,65	-164,05	0,00	
	50712000 Zuführungen zu Beihilferückstellungen (Beamte)		100,00	0,00	0,00	0,00	37,52	137,52	0,00	137,52	137,52	0,00	170,33	-32,81	0,00	
	50810000 Zuführungen zu Rückstellungen für nicht genommenen Urlaub, Überstunden u.ä. / Beamte		0,00	0,00	0,00	0,00	690,43	690,43	0,00	690,43	690,43	0,00	2.634,73	-1.944,30	0,00	



Teilergebnisrechnung 2012

Gemeinde: 12 Stadt Grevesmühlen

Hauptproduktbereich	4	Gesundheit und Sport
Produktbereich	42	Sportförderung
Produktgruppe	424	Sportstätten und Bäder (ohne Sporteinrichtungen der Schulen und der Einrichtungen, die Teile eines Kurbetriebes sind)
Produkt	42401	Sportplatz "Am Tannenberg" Grevesmühlen

Nr.	Ertrags- und Aufwandsarten (gemäß § 46 Absatz 1 i.V.m. § 4 Absatz 10 i.V.m. § 2 Absatz 1 GemHVO-Doppik)	Verweis auf Anhang (Ifd.Nr.)	Ansatz des	Verände-	Überplan-	Zweck-	Inanspruch-	Ermächti-	Übertragene	Gesamt-	Ergebnis	Abweichung	Ergebnis	Ergebnis-	Übertra-
			Haushalts-	rung durch	mäßige Auf-	gebundene	nahme der	gungen des	ermächti-	ermächti-	des	im Haus-	des Haus-	veränderung	gung
			jahres	Nachtrag	wendungen	Mehrerträge	ein- oder	Haushalts-	tungen im	tungen im	Haushalts-	haltsjahr	haltsvor-	gegenüber	von
			und		entsprechende	gegenseitigen	Haushalts-	Haushalts-	in €	in €	in €	in €	in €	in €	in €
			-aufwendungen	fähigkeit	vorjahren	vorjahren	in €	in €	in €	in €	in €	in €	in €	in €	in €
			in €	in €	in €	in €	in €	in €	in €	in €	in €	in €	in €	in €	in €
			1	2	3	4	5	6	7	8	9	10	11	12	13
12.	- Versorgungsaufwendungen		0,00	0,00	0,00	0,00	0,00	0,00	0,00	0,00	-305,46	305,46	-2.010,12	1.704,66	0,00
	51110000		0,00	0,00	0,00	0,00	0,00	0,00	0,00	0,00	-305,46	305,46	-2.010,12	1.704,66	0,00
	Versorgungsaufwendungen für Versorgungsempfänger (Beamte)														
13.	- Aufwendungen für Sach- und Dienstleistungen		11.000,00	-800,00	0,00	0,00	0,00	10.200,00	0,00	10.200,00	8.873,92	1.326,08	7.564,62	1.309,30	0,00
	52270000 Aufwendungen für Wasser (Sportplatz)		0,00	0,00	0,00	0,00	0,00	0,00	0,00	0,00	0,00	0,00	0,00	0,00	0,00
	52310000 Gebäudeunterhaltung Gerätehaus		400,00	0,00	0,00	0,00	0,00	400,00	0,00	400,00	0,00	400,00	52,81	-52,81	0,00
	52312000 Außenanlagen		10.000,00	-800,00	0,00	0,00	0,00	9.200,00	0,00	9.200,00	8.738,37	461,63	6.994,88	1.743,49	0,00
	52370000 Unterhaltung der Betriebs- und Geschäftsausstattung		300,00	0,00	0,00	0,00	0,00	300,00	0,00	300,00	46,41	253,59	123,04	-76,63	0,00
	52380000 Geringwertige Wirtschaftsgüter (bis 60 € netto)		300,00	0,00	0,00	0,00	0,00	300,00	0,00	300,00	89,14	210,86	393,89	-304,75	0,00
14.	- Abschreibungen auf immaterielle Vermögensgegenstände des Anlagevermögens und auf Sachanlagen sowie auf aktivierte Aufwendungen für die Inangangsetzung und Erweiterung der Verwaltung		33.600,00	800,00	0,00	0,00	0,00	34.400,00	0,00	34.400,00	49.376,89	-14.976,89	48.566,52	810,37	0,00
	53400000 Abschreibungen auf bebaute Grundstücke und grundstücksgleiche Rechte		400,00	0,00	0,00	0,00	0,00	400,00	0,00	400,00	6.829,68	-6.429,68	4.909,87	1.919,81	0,00



Teilergebnisrechnung 2012

Gemeinde: 12 Stadt Grevesmühlen

Hauptproduktbereich	4	Gesundheit und Sport
Produktbereich	42	Sportförderung
Produktgruppe	424	Sportstätten und Bäder (ohne Sporteinrichtungen der Schulen und der Einrichtungen, die Teile eines Kurbetriebes sind)
Produkt	42401	Sportplatz "Am Tannenberg" Grevesmühlen

Nr.	Ertrags- und Aufwandsarten (gemäß § 46 Absatz 1 i.V.m. § 4 Absatz 10 i.V.m. § 2 Absatz 1 GemHVO-Doppik)	Verweis auf Anhang (Ifd.Nr.)	Ansatz des Haushalts- jahres	Verände- rung durch Nachtrag	Überplan- mäßige Auf- wendungen	Zweck- gebundene Mehrerträge und entsprechende -aufwendungen	Inanspruch- nahme der ein- oder ge- genseitigen Deckungs- fähigkeit	Ermächti- gungen des Haushalts- jahres	Übertragene Ermächti- gungen aus Haushalts- vorjahren	Gesamt- ermäch- tigungen im Haus- haltsjahr	Ergebnis des Haushalts- jahres	Abweichung im Haus- haltsjahr	Ergebnis des Haus- haltsvor- jahres	Ergebnis- veränderung gegenüber Haushalts- vorjahr	Übertra- gung von Ermäch- tigungen in Haushalts- folgejahre	
			in €	in €	in €	in €	in €	in €	in €	in €	in €	in €	in €	in €	in €	in €
			1	2	3	4	5	6	7	8	9	10	11	12	13	
	53800000 Abschreibungen auf Fahrzeuge, Maschinen und technische Anlagen, Betriebs- und Geschäftsausstattung		33.200,00	0,00	0,00	0,00	0,00	33.200,00	0,00	33.200,00	41.823,97	-8.623,97	43.656,65	-1.832,68	0,00	
	53801000 Abschreibungen auf Geringwertige Wirtschaftsgüter (GWG)		0,00	800,00	0,00	0,00	0,00	800,00	0,00	800,00	723,24	76,76	0,00	723,24	0,00	
18.	- Sonstige laufenden Aufwendungen		1.200,00	0,00	0,00	0,00	0,00	1.200,00	0,00	1.200,00	248,41	951,59	1.881,73	-1.633,32	0,00	
	56210000 Mieten für Ausleihe Maschinen, Fahrzeuge und Geräte		800,00	0,00	0,00	0,00	0,00	800,00	0,00	800,00	0,00	800,00	0,00	0,00	0,00	
	56340000 Telefon, Datenübertragungskosten		400,00	0,00	0,00	0,00	0,00	400,00	0,00	400,00	248,41	151,59	147,55	100,86	0,00	
	56512000 Verluste aus dem Abgang von Sachanlagen		0,00	0,00	0,00	0,00	0,00	0,00	0,00	0,00	0,00	0,00	1,00	-1,00	0,00	
	56980000 Periodenfremde Aufwendungen		0,00	0,00	0,00	0,00	0,00	0,00	0,00	0,00	0,00	0,00	1.733,18	-1.733,18	0,00	
19.	= Summe der laufenden Aufwendungen aus Verwaltungstätigkeit (Summe der Nummern 11 bis 18)		68.600,00	-19.000,00	0,00	0,00	717,55	50.317,55	0,00	50.317,55	61.681,60	-11.364,05	79.065,90	-17.384,30	0,00	
20.	= Laufendes Ergebnis aus Verwaltungstätigkeit (Saldo der Nummern 10 und 19)		-30.700,00	19.000,00	0,00	0,00	-717,55	-12.417,55	0,00	-12.417,55	-24.673,24	12.255,69	-36.145,94	11.472,70	0,00	



Teilergebnisrechnung 2012

Gemeinde: 12 Stadt Grevesmühlen

Hauptproduktbereich	4	Gesundheit und Sport
Produktbereich	42	Sportförderung
Produktgruppe	424	Sportstätten und Bäder (ohne Sporteinrichtungen der Schulen und der Einrichtungen, die Teile eines Kurbetriebes sind)
Produkt	42401	Sportplatz "Am Tannenberg" Grevesmühlen

Nr.	Ertrags- und Aufwandsarten (gemäß § 46 Absatz 1 i.V.m. § 4 Absatz 10 i.V.m. § 2 Absatz 1 GemHVO-Doppik)	Verweis auf Anhang (Ifd.Nr.)	Ansatz des	Verände-	Überplan-	Zweck-	Inanspruch-	Ermächti-	Übertragene	Gesamt-	Ergebnis	Abweichung	Ergebnis	Ergebnis-	Übertra-
			Haushalts-	rung durch	mäßige Auf-	gebundene	nahme der	gungen des	ermächti-	ermäch-	des	im Haus-	des Haus-	veränderung	gung
			jahres	Nachtrag	wendungen	Mehrerträge	ein- oder ge-	Haushalts-	tungen im	tungen im	Haushalts-	haltsjahr	haltsvor-	gegenüber	in
			in €	in €	in €	in €	in €	in €	in €	in €	in €	in €	in €	in €	in €
			1	2	3	4	5	6	7	8	9	10	11	12	13
24.	= Ordentliches Ergebnis (Summe der Nummern 20 und 23)		-30.700,00	19.000,00	0,00	0,00	-717,55	-12.417,55	0,00	-12.417,55	-24.673,24	12.255,69	-36.145,94	11.472,70	0,00
28.	= Jahresergebnis (Jahresüberschuss/Jahresfehlbetrag) des Teilhaushaltes vor Verrechnung der internen Leistungsbeziehungen		-30.700,00	19.000,00	0,00	0,00	-717,55	-12.417,55	0,00	-12.417,55	-24.673,24	12.255,69	-36.145,94	11.472,70	0,00
30.	- Aufwendungen aus internen Leistungsbeziehungen 58110000 Aufwendungen aus internen Leistungsbeziehungen (Bauhof/Ordnungsamt)		40.000,00	-1.000,00	0,00	0,00	0,00	39.000,00	0,00	39.000,00	46.690,25	-7.690,25	49.610,50	-2.920,25	0,00
31.	Saldo der Erträge und Aufwendungen aus internen Leistungsbeziehungen (Saldo der Nummern 29 und 30)		-40.000,00	1.000,00	0,00	0,00	0,00	-39.000,00	0,00	-39.000,00	-46.690,25	7.690,25	-49.610,50	2.920,25	0,00
32.	= Jahresergebnis (Jahresüberschuss/Jahresfehlbetrag) des Teilhaushaltes nach Verrechnung der internen Leistungsbeziehungen (Summe der Nummern 28 und 31)		-70.700,00	20.000,00	0,00	0,00	-717,55	-51.417,55	0,00	-51.417,55	-71.363,49	19.945,94	-85.756,44	14.392,95	0,00



Teilergebnisrechnung 2012

Gemeinde: 12 Stadt Grevesmühlen

Hauptproduktbereich	4	Gesundheit und Sport
Produktbereich	42	Sportförderung
Produktgruppe	424	Sportstätten und Bäder (ohne Sporteinrichtungen der Schulen und der Einrichtungen, die Teile eines Kurbetriebes sind)
Produkt	42402	Freizeitanlage am Ploggensee

Amtsbereich: Produktverantwortliche (r)

GB Bauamt/ Herr Lars Prahler

Auftragsgrundlage

STV Beschlüsse

Produktbeschreibung

Bereitstellung von Freizeitanlagen

Zielgruppen

Schulen und Vereine

Produktziele

- Förderung des Sports und der Freizeitaktivitäten
- Sicherstellung Schulsport/ Schwimmen

Nr.	Ertrags- und Aufwandsarten (gemäß § 46 Absatz 1 i.V.m. § 4 Absatz 10 i.V.m. § 2 Absatz 1 GemHVO-Doppik)	Verweis auf Anhang (Ifd.Nr.)	Ansatz des	Verände-	Überplan-	Zweck-	Inanspruch-	Ermächti-	Übertragene	Gesamt-	Ergebnis	Abweichung	Ergebnis	Ergebnis-	Übertra-	
			Haushalts-	rung durch	mäßige Auf-	gebundene	nahme der	tigungen des	ermächti-	ermächti-	erträge im	des	im Haus-	des Haus-	veränderung	von
			jahres	Nachtrag	Auf-	Mehrerträge	ein- oder	Haushalts-	tigungen aus	ermächti-	Haushalts-	Haushalts-	haltsjahr	haltsvor-	gegenüber	Ermäch-
			in €	in €	wendungen	und	ge-	jahres	Haushalts-	Halts-	in €	in €	in €	in €	tigungen in	
			1	2	in €	entsprechende	seitigen		vorjahren	Halts-	in €	in €	in €	in €	Haushalts-	
					3	-aufwendungen	Deckungs-	fähigkeit		Halts-	in €	in €	in €	in €	folgejahr	
			4	5	4				in €	Halts-	in €	in €	in €	in €	in €	
			5	6	5				in €	Halts-	in €	in €	in €	in €	in €	
			6	7	6				in €	Halts-	in €	in €	in €	in €	in €	
			7	8	7				in €	Halts-	in €	in €	in €	in €	in €	
			8	9	8				in €	Halts-	in €	in €	in €	in €	in €	
			9	10	9				in €	Halts-	in €	in €	in €	in €	in €	
			10	11	10				in €	Halts-	in €	in €	in €	in €	in €	
			11	12	11				in €	Halts-	in €	in €	in €	in €	in €	
			12	13	12				in €	Halts-	in €	in €	in €	in €	in €	
			13		13				in €	Halts-	in €	in €	in €	in €	in €	
2.	+ Zuwendungen, allgemeine Umlagen und sonstige Transfererträge <i>41510000 Erträge aus der Auflösung von Sonderposten aus Zuwendungen</i>		500,00	2.100,00	0,00	0,00	0,00	0,00	2.600,00	0,00	2.600,00	3.688,33	-1.088,33	0,00	3.688,33	0,00
			500,00	2.100,00	0,00	0,00	0,00	0,00	2.600,00	0,00	2.600,00	3.688,33	-1.088,33	0,00	3.688,33	0,00
5.	+ Privatrechtliche Leistungsentgelte <i>44110000 Erträge aus Mieten Kiosk 44113000 Erträge aus Fremdvermietung für Events und Strandpartys</i>		900,00	-900,00	0,00	0,00	0,00	0,00	0,00	0,00	0,00	0,00	0,00	0,00	0,00	0,00
			400,00	-400,00	0,00	0,00	0,00	0,00	0,00	0,00	0,00	0,00	0,00	0,00	0,00	0,00
			500,00	-500,00	0,00	0,00	0,00	0,00	0,00	0,00	0,00	0,00	0,00	0,00	0,00	0,00
9.	+ Sonstige laufende Erträge <i>46290000 Weitere sonstige laufende Erträge / Sonstige / Spenden</i>		0,00	1.000,00	0,00	0,00	0,00	0,00	1.000,00	0,00	1.000,00	1.185,74	-185,74	110,98	1.074,76	0,00
			0,00	1.000,00	0,00	0,00	0,00	0,00	1.000,00	0,00	1.000,00	1.185,74	-185,74	110,98	1.074,76	0,00
10.	= Summe der laufenden Erträge aus Verwaltungstätigkeit (Summe der Nummern 1 bis 9)		1.400,00	2.200,00	0,00	0,00	0,00	0,00	3.600,00	0,00	3.600,00	4.874,07	-1.274,07	110,98	4.763,09	0,00



Teilergebnisrechnung 2012

Gemeinde: 12 Stadt Grevesmühlen

Hauptproduktbereich	4	Gesundheit und Sport
Produktbereich	42	Sportförderung
Produktgruppe	424	Sportstätten und Bäder (ohne Sporteinrichtungen der Schulen und der Einrichtungen, die Teile eines Kurbetriebes sind)
Produkt	42402	Freizeitanlage am Ploggensee

Nr.	Ertrags- und Aufwandsarten (gemäß § 46 Absatz 1 i.V.m. § 4 Absatz 10 i.V.m. § 2 Absatz 1 GemHVO-Doppik)	Verweis auf Anhang (Ifd.Nr.)	Ansatz des	Verände-	Überplan-	Zweck-	Inanspruch-	Ermächti-	Übertragene	Gesamt-	Ergebnis	Abweichung	Ergebnis	Ergebnis-	Übertra-
			Haushalts-	rung durch	mäßige Auf-	gebundene	nahme der	gungen des	ermächti-	ermäch-	Ergebnis	im Haus-	des Haus-	veränderung	gungen in
			jahres	Nachtrag	wendungen	Mehrerträge	ein- oder ge-	Haushalts-	tungen im	tungen im	des	haltsjahr	haltsvor-	gegenüber	Ermäch-
			in €	in €	in €	und	gegenseitigen	jahres	in €	in €	in €	in €	in €	in €	in €
			1	2	3	entsprechende	Deckungs-		in €	in €	in €	in €	in €	in €	in €
			4	5	6	-aufwendungen	fähigkeit		7	8	9	10	11	12	13
11.	- Personalaufwendungen		7.600,00	200,00	0,00	0,00	-252,34	7.547,66	0,00	7.547,66	7.373,02	174,64	7.163,19	209,83	0,00
	50221000 Vergütungen		5.900,00	200,00	0,00	0,00	0,00	6.100,00	0,00	6.100,00	6.094,60	5,40	5.924,26	170,34	0,00
	50320000 Beiträge zu Versorgungskassen / Arbeitnehmer		300,00	0,00	0,00	0,00	0,00	300,00	0,00	300,00	206,07	93,93	199,75	6,32	0,00
	50420000 Beiträge zur gesetzlichen Sozialversicherung / Arbeitnehmer		1.300,00	0,00	0,00	0,00	-252,34	1.047,66	0,00	1.047,66	1.047,29	0,37	1.024,31	22,98	0,00
	50490000 Beiträge zur gesetzlichen Sozialversicherung (Unfallversicherung)		100,00	0,00	0,00	0,00	0,00	100,00	0,00	100,00	25,06	74,94	14,87	10,19	0,00
13.	- Aufwendungen für Sach- und Dienstleistungen		7.000,00	-2.900,00	0,00	0,00	-1.871,00	2.229,00	0,00	2.229,00	44.435,27	-42.206,27	1.744,90	42.690,37	0,00
	52260000 Aufwendungen für Strom		500,00	-300,00	0,00	0,00	-71,00	129,00	0,00	129,00	111,35	17,65	179,79	-68,44	0,00
	52270000 Aufwendungen für Wasser		1.000,00	-600,00	0,00	0,00	0,00	400,00	0,00	400,00	300,00	100,00	88,90	211,10	0,00
	52310000 Unterhaltung der Grundstücke, Außenanlagen, Gebäude und Gebäudeeinrichtungen		3.000,00	0,00	0,00	0,00	-1.800,00	1.200,00	0,00	1.200,00	44.023,92	-42.823,92	950,72	43.073,20	0,00
	52323100 Aufwendungen für Reinigung (u.a. Toiletten)		1.000,00	-1.000,00	0,00	0,00	0,00	0,00	0,00	0,00	0,00	0,00	398,59	-398,59	0,00
	52360000 Unterhaltung der Maschinen und technischen Anlagen		1.000,00	-1.000,00	0,00	0,00	0,00	0,00	0,00	0,00	0,00	0,00	0,00	0,00	0,00
	52380000 Geringwertige Geräte, Ausrüstungs- und sonstige Gebrauchsgegenstände		500,00	0,00	0,00	0,00	0,00	500,00	0,00	500,00	0,00	500,00	126,90	-126,90	0,00



Teilergebnisrechnung 2012

Gemeinde: 12 Stadt Grevesmühlen

Hauptproduktbereich	4	Gesundheit und Sport
Produktbereich	42	Sportförderung
Produktgruppe	424	Sportstätten und Bäder (ohne Sporteinrichtungen der Schulen und der Einrichtungen, die Teile eines Kurbetriebes sind)
Produkt	42402	Freizeitanlage am Ploggensee

Nr.	Ertrags- und Aufwandsarten (gemäß § 46 Absatz 1 i.V.m. § 4 Absatz 10 i.V.m. § 2 Absatz 1 GemHVO-Doppik)	Verweis auf Anhang (Ifd.Nr.)	Ansatz des Haushalts- jahres	Verände- rung durch Nachtrag	Überplan- mäßige Auf- wendungen	Zweck- gebundene Mehrerträge und entsprechende -aufwendungen	Inanspruch- nahme der ein- oder ge- genseitigen Deckungs- fähigkeit	Ermächti- gungen des Haushalts- jahres	Übertragene Ermächti- gungen aus Haushalts- vorjahren	Gesamt- ermäch- tigungen im Haus- haltsjahr	Ergebnis des Haushalts- jahres	Abweichung im Haus- haltsjahr	Ergebnis des Haus- haltsvor- jahres	Ergebnis- veränderung gegenüber Haushalts- vorjahr	Übertra- gung von Ermäch- tigungen in Haushalts- folgejahre	
			in €	in €	in €	in €	in €	in €	in €	in €	in €	in €	in €	in €	in €	in €
			1	2	3	4	5	6	7	8	9	10	11	12	13	
14.	- Abschreibungen auf immaterielle Vermögensgegenstände des Anlagevermögens und auf Sachanlagen sowie auf aktivierte Aufwendungen für die Ingangsetzung und Erweiterung der Verwaltung		5.800,00	-300,00	0,00	0,00	0,00	5.500,00	0,00	5.500,00	10.082,67	-4.582,67	27,95	10.054,72	0,00	
	53400000 Abschreibungen auf bebaute Grundstücke und grundstücksgleiche Rechte		600,00	-600,00	0,00	0,00	0,00	0,00	0,00	0,00	6.929,15	-6.929,15	0,00	6.929,15	0,00	
	53800000 Abschreibungen auf Fahrzeuge, Maschinen und technische Anlagen, Betriebs- und Geschäftsausstattung		4.900,00	300,00	0,00	0,00	0,00	5.200,00	0,00	5.200,00	1.608,90	3.591,10	27,95	1.580,95	0,00	
	53801000 Abschreibungen auf Geringwertige Wirtschaftsgüter (GWG)		300,00	0,00	0,00	0,00	0,00	300,00	0,00	300,00	1.544,62	-1.244,62	0,00	1.544,62	0,00	
16.	- Zuwendungen, Umlagen und sonstige Transferaufwendungen		4.000,00	3.000,00	0,00	0,00	-1.313,41	5.686,59	0,00	5.686,59	5.669,59	17,00	3.600,50	2.069,09	0,00	
	54159000 Zuschüsse für laufende Zwecke an DLRG für Rettungsschwimmer		4.000,00	3.000,00	0,00	0,00	-1.313,41	5.686,59	0,00	5.686,59	5.669,59	17,00	3.600,50	2.069,09	0,00	
18.	- Sonstige laufende Aufwendungen		100,00	0,00	0,00	0,00	0,00	100,00	0,00	100,00	43,02	56,98	45,28	-2,26	0,00	
	56411000 Gebäudeversicherungen		100,00	0,00	0,00	0,00	0,00	100,00	0,00	100,00	43,02	56,98	45,28	-2,26	0,00	



Teilergebnisrechnung 2012

Gemeinde: 12 Stadt Grevesmühlen

Hauptproduktbereich	4	Gesundheit und Sport
Produktbereich	42	Sportförderung
Produktgruppe	424	Sportstätten und Bäder (ohne Sporteinrichtungen der Schulen und der Einrichtungen, die Teile eines Kurbetriebes sind)
Produkt	42402	Freizeitanlage am Ploggensee

Nr.	Ertrags- und Aufwandsarten (gemäß § 46 Absatz 1 i.V.m. § 4 Absatz 10 i.V.m. § 2 Absatz 1 GemHVO-Doppik)	Verweis auf Anhang (Ifd.Nr.)	Ansatz des	Verände-	Überplan-	Zweck-	Inanspruch-	Ermächti-	Übertragene	Gesamt-	Ergebnis	Abweichung	Ergebnis	Ergebnis-	Übertra-	
			Haushalts-	rung durch	mäßige Auf-	gebundene	nahme der	tigungen des	ermächti-	Ergebnis	eremäch-	des	im Haus-	des Haus-	veränderung	gung von
			jahres	Nachtrag	wendungen	Mehrerträge	ein- oder ge-	Haushalts-	tungen im	des	tungen im	Haushalts-	haltsjahr	haltsvor-	gegenüber	Ermäch-
			in €	in €	in €	und	seitigen	jahres	in €	in €	in €	in €	in €	in €	tigungen in	
			1	2	3	entsprechende	Deckungs-		in €	in €	in €	in €	in €	in €	Haushalts-	
						-aufwendungen	fähigkeit		7	8	9	10	11	12	folgejahre	
			in €	in €	in €				in €	in €	in €	in €	in €	in €		
19.	= Summe der laufenden Aufwendungen aus Verwaltungstätigkeit (Summe der Nummern 11 bis 18)		24.500,00	0,00	0,00	0,00	-3.436,75	21.063,25	0,00	21.063,25	67.603,57	-46.540,32	12.581,82	55.021,75	0,00	
20.	= Laufendes Ergebnis aus Verwaltungstätigkeit (Saldo der Nummern 10 und 19)		-23.100,00	2.200,00	0,00	0,00	3.436,75	-17.463,25	0,00	-17.463,25	-62.729,50	45.266,25	-12.470,84	-50.258,66	0,00	
24.	= Ordentliches Ergebnis (Summe der Nummern 20 und 23)		-23.100,00	2.200,00	0,00	0,00	3.436,75	-17.463,25	0,00	-17.463,25	-62.729,50	45.266,25	-12.470,84	-50.258,66	0,00	
28.	= Jahresergebnis (Jahresüberschuss/Jahresfehlbetrag) des Teilhaushaltes vor Verrechnung der internen Leistungsbeziehungen		-23.100,00	2.200,00	0,00	0,00	3.436,75	-17.463,25	0,00	-17.463,25	-62.729,50	45.266,25	-12.470,84	-50.258,66	0,00	
30.	- Aufwendungen aus internen Leistungsbeziehungen		8.000,00	-5.000,00	0,00	0,00	-1.364,55	1.635,45	0,00	1.635,45	1.489,75	145,70	3.183,50	-1.693,75	0,00	
	58100000 Aufwendungen aus internen Leistungsbeziehungen (Bauhof)		8.000,00	-5.000,00	0,00	0,00	-1.364,55	1.635,45	0,00	1.635,45	1.489,75	145,70	3.183,50	-1.693,75	0,00	
31.	Saldo der Erträge und Aufwendungen aus internen Leistungsbeziehungen (Saldo der Nummern 29 und 30)		-8.000,00	5.000,00	0,00	0,00	1.364,55	-1.635,45	0,00	-1.635,45	-1.489,75	-145,70	-3.183,50	1.693,75	0,00	



Teilergebnisrechnung 2012

Gemeinde: 12 Stadt Grevesmühlen

Hauptproduktbereich	4	Gesundheit und Sport
Produktbereich	42	Sportförderung
Produktgruppe	424	Sportstätten und Bäder (ohne Sporteinrichtungen der Schulen und der Einrichtungen, die Teile eines Kurbetriebes sind)
Produkt	42402	Freizeitanlage am Ploggensee

Nr.	Ertrags- und Aufwandsarten (gemäß § 46 Absatz 1 i.V.m. § 4 Absatz 10 i.V.m. § 2 Absatz 1 GemHVO-Doppik)	Verweis auf Anhang (Ifd.Nr.)	Ansatz des	Verände-	Überplan-	Zweck-	Inanspruch-	Ermächti-	Übertragene	Gesamt-	Ergebnis	Abweichung	Ergebnis	Ergebnis-	Übertra-
			Haushalts-	rung durch	mäßige Auf-	gebundene	nahme der	gungen des	ermächti-	ermäch-	Ergebnis	im Haus-	des Haus-	veränderung	gung von
			jahres	Nachtrag	wendungen	Mehrerträge	ein- oder ge-	Haushalts-	tungen im	tungen im	des Haus-	haltsjahr	haltsvor-	gegenüber	Ermäch-
			in €	in €	in €	und	gegenseitigen	jahres	aus	ermäch-	in €	in €	in €	in €	in €
			1	2	3	entsprechende	Deckungs-		Haushalts-	tungen im	in €	in €	in €	in €	in €
						-aufwendungen	fähigkeit		vorjahren	Haushalts-					
									in €	in €					
									8	9					
									in €	in €					
									10	11					
									in €	in €					
									12	13					
									in €	in €					
32.	= Jahresergebnis (Jahresüberschuss/Jahresfehlbetrag) des Teilhaushaltes nach Verrechnung der internen Leistungsbeziehungen (Summe der Nummern 28 und 31)		-31.100,00	7.200,00	0,00	0,00	4.801,30	-19.098,70	0,00	-19.098,70	-64.219,25	45.120,55	-15.654,34	-48.564,91	0,00



Teilergebnisrechnung 2012

Gemeinde: 12 Stadt Grevesmühlen

267

Datum: 01.09.2017

Uhrzeit: 14:41:56

Hauptproduktbereich	5	Gestaltung Umwelt
Produktbereich	51	Räumliche Planung und Entwicklung
Produktgruppe	511	Räumliche Planungs- und Entwicklungsmaßnahmen
Produkt	51101	Städtebauliche Planung/ Raumplanung/ Erschließungsmaßnahmen

Amtsbereich: Produktverantwortliche (r)

GB Bauamt/ Frau Gabriele Matschke

Auftragsgrundlage

Stadtvertreterbeschluss

BauGB

Raumentwicklungsprogramme

Weitere zu berücksichtigende Gesetze und Verordnungen (LnatG, LRP u.a.)

Produktziele

- Zeitnahe Umsetzung von Planungsrecht für städtebauliche Zielstellungen bei möglichst geringem Flächenverbrauch
- Gezielte Beseitigung städtebaulicher Missstände und Konflikte durch Aktivierung von Gewerbebrachen
- Kosteneinsparung und Reduzierung des Finanzierungsrisikos durch Einbindung privaten Kapitals durch vorhabenbezogene Bebauungspläne
- Schaffung hoher städtebaulicher Qualität durch behutsame Standortauswahl und qualitätsorientierte Festsetzungen

Produktbeschreibung

- Fachliche Begleitung der städtischen Gremien bei der Schaffung von Planungsrecht zur Umsetzung städtebaulicher Zielstellungen
- Vertretung der kommunalen Interessen im Rahmen von Beteiligungsverfahren gegenüber Nachbarkommunen, des Landes und des Bundes
- Regionalplanung

Zielgruppen

Stadtvertretung als beschließendes Gremium

Investoren und Bauwillige

Fachgremien der Regional- und Landschaftsplanung



Teilergebnisrechnung 2012

Gemeinde: 12 Stadt Grevesmühlen

Hauptproduktbereich 5 Gestaltung Umwelt
 Produktbereich 51 Räumliche Planung und Entwicklung
 Produktgruppe 511 Räumliche Planungs- und Entwicklungsmaßnahmen
 Produkt 51101 Städtebauliche Planung/ Raumplanung/ Erschließungsmaßnahmen

Nr.	Ertrags- und Aufwandsarten (gemäß § 46 Absatz 1 i.V.m. § 4 Absatz 10 i.V.m. § 2 Absatz 1 GemHVO-Doppik)	Verweis auf Anhang (Ifd.Nr.)	Ansatz des	Verände-	Überplan-	Zweck-	Inanspruch-	Ermächti-	Übertragene	Gesamt-	Ergebnis	Abweichung	Ergebnis	Ergebnis-	Übertra-
			Haushalts-	rung durch	mäßige Auf-	gebundene	nahme der	gungen des	ermächti-	ermächti-	des	im Haus-	des Haus-	veränderung	gung von
			jahres	Nachtrag	wendungen	Mehrerträge	ein- oder	Haushalts-	tungen im	tungen im	Haushalts-	haltsjahr	haltsvor-	gegenüber	Ermäch-
			und		entsprechende	gegenseitigen	Haushalts-	Haushalts-	Haushalts-	Haushalts-	Haushalts-	Haushalts-	Haushalts-	Haushalts-	Haushalts-
			-aufwendungen	fähigkeit	vorjahren	vorjahren	vorjahren	vorjahren	vorjahren	vorjahren	vorjahren	vorjahren	vorjahren	vorjahren	vorjahren
			in €	in €	in €	in €	in €	in €	in €	in €	in €	in €	in €	in €	in €
			1	2	3	4	5	6	7	8	9	10	11	12	13
6.	+ Kostenerstattungen und Kostenumlagen 44251000 Kostenerstattungen für Änderung F-Plan		5.000,00	0,00	0,00	0,00	0,00	5.000,00	0,00	5.000,00	5.000,00	0,00	0,00	5.000,00	0,00
			5.000,00	0,00	0,00	0,00	0,00	5.000,00	0,00	5.000,00	5.000,00	0,00	0,00	5.000,00	0,00
9.	+ Sonstige laufende Erträge 46629000 Sonstige Erträge aus Zuschreibungen		0,00	0,00	0,00	0,00	0,00	0,00	0,00	0,00	73,93	-73,93	0,00	73,93	0,00
			0,00	0,00	0,00	0,00	0,00	0,00	0,00	0,00	73,93	-73,93	0,00	73,93	0,00
10.	= Summe der laufenden Erträge aus Verwaltungstätigkeit (Summe der Nummern 1 bis 9)		5.000,00	0,00	0,00	0,00	0,00	5.000,00	0,00	5.000,00	5.073,93	-73,93	0,00	5.073,93	0,00
11.	- Personalaufwendungen 50221000 Vergütungen 50320000 Beiträge zu Versorgungskassen / Arbeitnehmer 50420000 Beiträge zur gesetzlichen Sozialversicherung / Arbeitnehmer 50490000 Beiträge zur gesetzlichen Sozialversicherung (Unfallversicherung)		96.700,00	-8.900,00	0,00	0,00	-64,67	87.735,33	0,00	87.735,33	87.183,64	551,69	88.250,48	-1.066,84	0,00
			77.100,00	-6.800,00	0,00	0,00	137,06	70.437,06	0,00	70.437,06	70.437,06	0,00	71.238,58	-801,52	0,00
			3.000,00	-300,00	0,00	0,00	-201,73	2.498,27	0,00	2.498,27	2.487,03	11,24	2.505,83	-18,80	0,00
			15.900,00	-1.700,00	0,00	0,00	0,00	14.200,00	0,00	14.200,00	13.845,86	354,14	14.104,89	-259,03	0,00
			700,00	-100,00	0,00	0,00	0,00	600,00	0,00	600,00	413,69	186,31	401,18	12,51	0,00
14.	- Abschreibungen auf immaterielle Vermögensgegenstände des Anlagevermögens und auf Sachanlagen sowie auf aktivierte Aufwendungen für die Inangasetzung und Erweiterung der Verwaltung		0,00	200,00	0,00	0,00	0,00	200,00	0,00	200,00	524,38	-324,38	0,00	524,38	0,00



Teilergebnisrechnung 2012

Gemeinde: 12 Stadt Grevesmühlen

Hauptproduktbereich	5	Gestaltung Umwelt
Produktbereich	51	Räumliche Planung und Entwicklung
Produktgruppe	511	Räumliche Planungs- und Entwicklungsmaßnahmen
Produkt	51101	Städtebauliche Planung/ Raumplanung/ Erschließungsmaßnahmen

Nr.	Ertrags- und Aufwandsarten (gemäß § 46 Absatz 1 i.V.m. § 4 Absatz 10 i.V.m. § 2 Absatz 1 GemHVO-Doppik)	Verweis auf Anhang (Ifd.Nr.)	Ansatz des	Verände-	Überplan-	Zweck-	Inanspruch-	Ermächti-	Übertragene	Gesamt-	Ergebnis	Abweichung	Ergebnis	Ergebnis-	Übertra-
			Haushalts-	rung durch	mäßige Auf-	gebundene	nahme der	gungen des	ermächti-	ermäch-	des	im Haus-	des Haus-	veränderung	gung von
			jahres	Nachtrag	wendungen	Mehrerträge	ein- oder	Haushalts-	tungen im	tungen im	Haushalts-	haltsjahr	haltsvor-	gegenüber	Ermäch-
			in €	in €	in €	und	gegen-	in €	in €	in €	in €	in €	in €	in €	in €
			1	2	3	entsprechende	seitigen	6	7	8	9	10	11	12	13
						-aufwendungen	Deckungs-								
						fähigkeit	fähigkeit								
	53200000 Abschreibungen auf immaterielle Vermögensgegenstände		0,00	200,00	0,00	0,00	0,00	200,00	0,00	200,00	524,38	-324,38	0,00	524,38	0,00
16.	- Zuwendungen, Umlagen und sonstige Transferaufwendungen 54430000 Allgemeine Umlagen an Zweckverbände		0,00	2.400,00	0,00	0,00	-2,70	2.397,30	0,00	2.397,30	2.397,30	0,00	0,00	2.397,30	0,00
			0,00	2.400,00	0,00	0,00	-2,70	2.397,30	0,00	2.397,30	2.397,30	0,00	0,00	2.397,30	0,00
18.	- Sonstige laufenden Aufwendungen 56255000 Aufwendungen für die Erstellung von Bebauungsplänen		55.000,00	27.500,00	-30.000,00	0,00	-13.220,16	39.279,84	0,00	39.279,84	28.322,01	10.957,83	15.000,00	13.322,01	0,00
			55.000,00	27.500,00	-30.000,00	0,00	-13.220,16	39.279,84	0,00	39.279,84	28.322,01	10.957,83	15.000,00	13.322,01	0,00
19.	= Summe der laufenden Aufwendungen aus Verwaltungstätigkeit (Summe der Nummern 11 bis 18)		151.700,00	21.200,00	-30.000,00	0,00	-13.287,53	129.612,47	0,00	129.612,47	118.427,33	11.185,14	103.250,48	15.176,85	0,00
20.	= Laufendes Ergebnis aus Verwaltungstätigkeit (Saldo der Nummern 10 und 19)		-146.700,00	-21.200,00	30.000,00	0,00	13.287,53	-124.612,47	0,00	-124.612,47	-113.353,40	-11.259,07	-103.250,48	-10.102,92	0,00
24.	= Ordentliches Ergebnis (Summe der Nummern 20 und 23)		-146.700,00	-21.200,00	30.000,00	0,00	13.287,53	-124.612,47	0,00	-124.612,47	-113.353,40	-11.259,07	-103.250,48	-10.102,92	0,00
28.	= Jahresergebnis (Jahresüberschuss/Jahresfehlbetrag) des Teilhaushaltes vor Verrechnung der internen Leistungsbeziehungen		-146.700,00	-21.200,00	30.000,00	0,00	13.287,53	-124.612,47	0,00	-124.612,47	-113.353,40	-11.259,07	-103.250,48	-10.102,92	0,00



Teilergebnisrechnung 2012

Gemeinde: 12 Stadt Grevesmühlen

Hauptproduktbereich	5	Gestaltung Umwelt
Produktbereich	51	Räumliche Planung und Entwicklung
Produktgruppe	511	Räumliche Planungs- und Entwicklungsmaßnahmen
Produkt	51101	Städtebauliche Planung/ Raumplanung/ Erschließungsmaßnahmen

Nr.	Ertrags- und Aufwandsarten (gemäß § 46 Absatz 1 i.V.m. § 4 Absatz 10 i.V.m. § 2 Absatz 1 GemHVO-Doppik)	Verweis auf Anhang (Ifd.Nr.)	Ansatz des Haushalts- jahres	Verände- rung durch Nachtrag	Überplan- mäßige Auf- wendungen	Zweck- gebundene Mehrerträge und entsprechende -aufwendungen	Inanspruch- nahme der ein- oder ge- genseitigen Deckungs- fähigkeit	Ermächti- gungen des Haushalts- jahres	Übertragene Ermächti- gungen aus Haushalts- vorjahren	Gesamt- ermäch- tigungen im Haus- haltsjahr	Ergebnis des Haushalts- jahres	Abweichung im Haus- haltsjahr	Ergebnis des Haus- haltsvor- jahres	Ergebnis- veränderung gegenüber Haushalts- vorjahr	Übertra- gung von Ermäch- tigungen in Haushalts- folgejahre	
			in €	in €	in €	in €	in €	in €	in €	in €	in €	in €	in €	in €	in €	in €
			1	2	3	4	5	6	7	8	9	10	11	12	13	
32.	= Jahresergebnis (Jahresüberschuss/Jahresfehlbetrag) des Teilhaushaltes nach Verrechnung der internen Leistungsbeziehungen (Summe der Nummern 28 und 31)		-146.700,00	-21.200,00	30.000,00	0,00	13.287,53	-124.612,47	0,00	-124.612,47	-113.353,40	-11.259,07	-103.250,48	-10.102,92	0,00	



Teilergebnisrechnung 2012

Gemeinde: 12 Stadt Grevesmühlen

Hauptproduktbereich	5	Gestaltung Umwelt
Produktbereich	51	Räumliche Planung und Entwicklung
Produktgruppe	511	Räumliche Planungs- und Entwicklungsmaßnahmen
Produkt	51102	Entwicklungsgebiet/ Anpassungsgebiet " West II/ West I " B- Plan Nr. 19 und B-Plan Nr. 27

Amtsbereich: Produktverantwortliche (r)

GB Bauamt/ Herr Lars Prahler

Produktbeschreibung

- Fachliche Begleitung der städtischen Gremien bei der Realisierung der städtebaulichen Zielstellungen
- Kontakthaltung mit dem städtischen Entwicklungsträger

Auftragsgrundlage

Stadtvertreterbeschluss

Besonderes Städtebaurecht gemäß §§ 165 ff und § 170 BauGB

Vorgaben und Fördermittelzusagen des Landesministeriums für Verkehr, Bau und Landesentwicklung

Zielgruppen

Stadtvertretung als beschließendes Gremium

Investoren und Bauwillige

Ministerium für Verkehr, Bau und Landesentwicklung

Produktziele

- Zeitnahe Umsetzung der städtebauliche Zielstellungen für das Entwicklungs- und Anpassungsgebiet unter Beachtung eines besonders innovativen Ansatzes zur Einsparung von Energie und hinsichtlich städtebaulicher Konzeption
- Möglichst umfassende Einwerbung von Fördermitteln durch innovativen Projektansatz und schnellst mögliche Vermarktung von Bauflächen durch Standortwerbung

Nr.	Ertrags- und Aufwandsarten (gemäß § 46 Absatz 1 i.V.m. § 4 Absatz 10 i.V.m. § 2 Absatz 1 GemHVO-Doppik)	Verweis auf Anhang (lfd.Nr.)	Ansatz des Haushaltsjahres	Veränderung durch Nachtrag	Überplanmäßige Aufwendungen	Zweckgebundene Mehrerträge und entsprechende -aufwendungen	Inanspruchnahme der ein- oder gegenseitigen Deckungsfähigkeit	Ermächtigungen des Haushaltsjahres	Übertragene Ermächtigungen aus Haushaltsvorjahren	Gesamtermächtigungen im Haushaltsjahr	Ergebnis des Haushaltsjahres	Abweichung im Haushaltsjahr	Ergebnis des Haushaltsvorjahres	Ergebnisveränderung gegenüber Haushaltsvorjahr	Übertragung von Ermächtigungen in Haushaltsfolgejahre	
			in €	in €	in €	in €	in €	in €	in €	in €	in €	in €	in €	in €	in €	in €
			1	2	3	4	5	6	7	8	9	10	11	12	13	
11.	- Personalaufwendungen		4.500,00	-800,00	0,00	0,00	-205,41	3.494,59	0,00	3.494,59	3.397,27	97,32	4.224,24	-826,97	0,00	



Teilergebnisrechnung 2012

Gemeinde: 12 Stadt Grevesmühlen

Hauptproduktbereich 5 Gestaltung Umwelt
 Produktbereich 51 Räumliche Planung und Entwicklung
 Produktgruppe 511 Räumliche Planungs- und Entwicklungsmaßnahmen
 Produkt 51102 Entwicklungsgebiet/ Anpassungsgebiet " West II/ West I " B- Plan Nr. 19 und B-Plan Nr. 27

Nr.	Ertrags- und Aufwandsarten (gemäß § 46 Absatz 1 i.V.m. § 4 Absatz 10 i.V.m. § 2 Absatz 1 GemHVO-Doppik)	Verweis auf Anhang (Ifd.Nr.)	Ansatz des Haushalts- jahres	Verände- rung durch Nachtrag	Überplan- mäßige Auf- wendungen	Zweck- gebundene Mehrerträge und entsprechende -aufwendungen	Inanspruch- nahme der ein- oder ge- genseitigen Deckungs- fähigkeit	Ermächti- gungen des Haushalts- jahres	Übertragene Ermächti- gungen aus Haushalts- vorjahren	Gesamt- ermäch- tigungen im Haus- haltsjahr	Ergebnis des Haushalts- jahres	Abweichung im Haus- haltsjahr	Ergebnis des Haus- haltsvor- jahres	Ergebnis- veränderung gegenüber Haushalts- vorjahr	Übertra- gung von Ermäch- tigungen in Haushalts- folgejahre	
			in €	in €	in €	in €	in €	in €	in €	in €	in €	in €	in €	in €	in €	in €
			1	2	3	4	5	6	7	8	9	10	11	12	13	
	50221000 Dienstbezüge		3.500,00	-700,00	0,00	0,00	-29,34	2.770,66	0,00	2.770,66	2.757,08	13,58	3.446,96	-689,88	0,00	
	50320000 Beiträge zu Versorgungskassen / Arbeitnehmer		200,00	0,00	0,00	0,00	-74,96	125,04	0,00	125,04	123,83	1,21	120,05	3,78	0,00	
	50420000 Beiträge zur gesetzlichen Sozialversicherung / Arbeitnehmer		700,00	-100,00	0,00	0,00	-101,11	498,89	0,00	498,89	496,31	2,58	634,41	-138,10	0,00	
	50490000 Beiträge zur gesetzlichen Sozialversicherung (Unfallversicherung)		100,00	0,00	0,00	0,00	0,00	100,00	0,00	100,00	20,05	79,95	22,82	-2,77	0,00	
13.	- Aufwendungen für Sach- und Dienstleistungen		35.000,00	0,00	0,00	0,00	-21.824,32	13.175,68	0,00	13.175,68	20.555,74	-7.380,06	9.863,96	10.691,78	0,00	
	52612200 Vergütung Sanierungsträger		35.000,00	0,00	0,00	0,00	-21.824,32	13.175,68	0,00	13.175,68	4.789,78	8.385,90	9.863,96	-5.074,18	0,00	
	52692000 Aufwendungen für Städtebauliches Sondervermögen: Investitionsanteil für Maßnahmen an öffentlich nutzbaren Objekten		0,00	0,00	0,00	0,00	0,00	0,00	0,00	0,00	15.765,96	-15.765,96	0,00	15.765,96	0,00	
15.	- Abschreibungen auf Vermögensgegenstände des Umlaufvermögens, soweit diese die üblichen Abschreibungen überschreiten		0,00	0,00	0,00	0,00	0,00	0,00	0,00	0,00	0,00	0,00	9.069,94	-9.069,94	0,00	
	53941000 Abschreibungen auf zum Verkauf vorgesehene Grundstücke		0,00	0,00	0,00	0,00	0,00	0,00	0,00	0,00	0,00	0,00	9.069,94	-9.069,94	0,00	



Teilergebnisrechnung 2012

Gemeinde: 12 Stadt Grevesmühlen

Hauptproduktbereich 5 Gestaltung Umwelt
 Produktbereich 51 Räumliche Planung und Entwicklung
 Produktgruppe 511 Räumliche Planungs- und Entwicklungsmaßnahmen
 Produkt 51102 Entwicklungsgebiet/ Anpassungsgebiet " West II/ West I " B- Plan Nr. 19 und B-Plan Nr. 27

Nr.	Ertrags- und Aufwandsarten (gemäß § 46 Absatz 1 i.V.m. § 4 Absatz 10 i.V.m. § 2 Absatz 1 GemHVO-Doppik)	Verweis auf Anhang (Ifd.Nr.)	Ansatz des	Verände-	Überplan-	Zweck-	Inanspruch-	Ermächti-	Übertragene	Gesamt-	Ergebnis	Abweichung	Ergebnis	Ergebnis-	Übertra-
			Haushalts-	rung durch	mäßige Auf-	gebundene	nahme der	gungen des	ermächti-	ermächti-	des	im Haus-	des Haus-	veränderung	gung von
			jahres	Nachtrag	Auf-	Mehrerträge	ein- oder ge-	Haushalts-	tungen im	tungen im	Haushalts-	haltsjahr	haltsvor-	gegenüber	Ermäch-
			und	wendungen	entsprechende	gegenseitigen	Haushalts-	Haushalts-	Haushalts-	Haushalts-	Haushalts-	Haushalts-	Haushalts-	Haushalts-	Haushalts-
			-aufwendungen	fähigkeit	vorjahre	vorjahre	vorjahre	vorjahre	vorjahre	vorjahre	vorjahre	vorjahre	vorjahre	vorjahre	vorjahre
			in €	in €	in €	in €	in €	in €	in €	in €	in €	in €	in €	in €	in €
			1	2	3	4	5	6	7	8	9	10	11	12	13
18.	- Sonstige laufenden Aufwendungen		100,00	200,00	0,00	0,00	126,93	426,93	0,00	426,93	43.742,76	-43.315,83	1.087,38	42.655,38	0,00
	56250000 Sachverständigen-, Gerichts- und ähnliche Aufwendungen		0,00	200,00	0,00	0,00	226,93	426,93	0,00	426,93	426,93	0,00	0,00	426,93	0,00
	56370000 Bankgebühren		100,00	0,00	0,00	0,00	-100,00	0,00	0,00	0,00	62,20	-62,20	61,50	0,70	0,00
	56590000 Sonstige Verluste aus dem Abgang von Gegenständen des Anlagevermögens und des Umlaufvermögens, Wertminderungen des Umlaufvermögens, Einstellungen in Sonderposten, Zuführungen zu R		0,00	0,00	0,00	0,00	0,00	0,00	0,00	0,00	43.253,63	-43.253,63	1.025,88	42.227,75	0,00
19.	= Summe der laufenden Aufwendungen aus Verwaltungstätigkeit (Summe der Nummern 11 bis 18)		39.600,00	-600,00	0,00	0,00	-21.902,80	17.097,20	0,00	17.097,20	67.695,77	-50.598,57	24.245,52	43.450,25	0,00
20.	= Laufendes Ergebnis aus Verwaltungstätigkeit (Saldo der Nummern 10 und 19)		-39.600,00	600,00	0,00	0,00	21.902,80	-17.097,20	0,00	-17.097,20	-67.695,77	50.598,57	-24.245,52	-43.450,25	0,00
21.	+ Zinserträge und sonstige Finanzerträge		100,00	0,00	0,00	0,00	0,00	100,00	0,00	100,00	49,14	50,86	28,38	20,76	0,00
	47152000 Zinserträge / vom inländischen Geldmarkt / von Sparkassen		100,00	0,00	0,00	0,00	0,00	100,00	0,00	100,00	49,14	50,86	28,38	20,76	0,00



Teilergebnisrechnung 2012

Gemeinde: 12 Stadt Grevesmühlen

Hauptproduktbereich	5	Gestaltung Umwelt
Produktbereich	51	Räumliche Planung und Entwicklung
Produktgruppe	511	Räumliche Planungs- und Entwicklungsmaßnahmen
Produkt	51102	Entwicklungsgebiet/ Anpassungsgebiet " West II/ West I " B- Plan Nr. 19 und B-Plan Nr. 27

Nr.	Ertrags- und Aufwandsarten (gemäß § 46 Absatz 1 i.V.m. § 4 Absatz 10 i.V.m. § 2 Absatz 1 GemHVO-Doppik)	Verweis auf Anhang (Ifd.Nr.)	Ansatz des Haushalts- jahres	Verände- rung durch Nachtrag	Überplan- mäßige Auf- wendungen	Zweck- gebundene Mehrerträge und entsprechende -aufwendungen	Inanspruch- nahme der ein- oder ge- genseitigen Deckungs- fähigkeit	Ermächti- gungen des Haushalts- jahres	Übertragene Ermächti- gungen aus Haushalts- vorjahren	Gesamt- ermäch- tigungen im Haus- haltsjahr	Ergebnis des Haushalts- jahres	Abweichung im Haus- haltsjahr	Ergebnis des Haus- haltsvor- jahres	Ergebnis- veränderung gegenüber Haushalts- vorjahr	Übertra- gung von Ermäch- tigungen in Haushalts- folgejahre	
			in €	in €	in €	in €	in €	in €	in €	in €	in €	in €	in €	in €	in €	in €
			1	2	3	4	5	6	7	8	9	10	11	12	13	
23.	= Finanzergebnis (Saldo der Nummern 21 und 22)		100,00	0,00	0,00	0,00	0,00	100,00	0,00	100,00	49,14	50,86	28,38	20,76	0,00	
24.	= Ordentliches Ergebnis (Summe der Nummern 20 und 23)		-39.500,00	600,00	0,00	0,00	21.902,80	-16.997,20	0,00	-16.997,20	-67.646,63	50.649,43	-24.217,14	-43.429,49	0,00	
28.	= Jahresergebnis (Jahresüberschuss/Jahresfehlbetrag) des Teilhaushaltes vor Verrechnung der internen Leistungsbeziehungen		-39.500,00	600,00	0,00	0,00	21.902,80	-16.997,20	0,00	-16.997,20	-67.646,63	50.649,43	-24.217,14	-43.429,49	0,00	
32.	= Jahresergebnis (Jahresüberschuss/Jahresfehlbetrag) des Teilhaushaltes nach Verrechnung der internen Leistungsbeziehungen (Summe der Nummern 28 und 31)		-39.500,00	600,00	0,00	0,00	21.902,80	-16.997,20	0,00	-16.997,20	-67.646,63	50.649,43	-24.217,14	-43.429,49	0,00	



Teilergebnisrechnung 2012

Gemeinde: 12 Stadt Grevesmühlen

Hauptproduktbereich	5	Gestaltung Umwelt
Produktbereich	51	Räumliche Planung und Entwicklung
Produktgruppe	511	Räumliche Planungs- und Entwicklungsmaßnahmen
Produkt	51103	Sanierungsmaßnahme "Altstadt"

Amtsbereich: Produktverantwortliche (r)

GB Bauamt/ Herr Lars Prahler

Produktbeschreibung

- Fachliche Begleitung der städtischen Gremien bei der Realisierung der städtebaulichen Zielstellungen
- Betreuung von baulichen Maßnahmen der Stadtsanierung
- Kontakthaltung mit dem städtischen Sanierungsträger

Auftragsgrundlage

Stadtvertreterbeschluss

Besonderes Städtebaurecht gemäß § 136 BauGB

Erhaltungs- und Gestaltungssatzungen der Stadt Grevesmühlen

Rahmenplanung und Blockbereichsplanungen

Vorgaben und Fördermittelzusagen des Landesministeriums für Verkehr, Bau und Landesentwicklung

Produktziele

Zeitnahe Umsetzung der städtebauliche Zielstellungen für das Sanierungsgebiet, insbesondere mit der Zielstellung, die Altstadt im Ortsbild und als Wohn- und Gewerbestandort attraktiver zu gestalten

Nr.	Ertrags- und Aufwandsarten (gemäß § 46 Absatz 1 i.V.m. § 4 Absatz 10 i.V.m. § 2 Absatz 1 GemHVO-Doppik)	Verweis auf Anhang (Ifd.Nr.)	Ansatz des	Verände-	Überplan-	Zweck-	Inanspruch-	Ermächti-	Übertragene	Gesamt-	Ergebnis	Abweichung	Ergebnis	Ergebnis-	Übertra-
			Haushalts-	rung durch	mäßige Auf-	gebundene	nahme der	gungen des	ermächti-	ermäch-	des Haus-	im Haus-	des Haus-	veränderung	gung von
			jahres	Nachtrag	wendungen	Mehrerträge	ein- oder	Haushalts-	tungen aus	tigungen im	halts-	haltsjahr	haltsvor-	gegenüber	Ermäch-
			in €	in €	in €	und	gegen-	in €	in €	in €	in €	in €	in €	in €	in €
			1	2	3	entsprechende	seitigen	6	7	8	9	10	11	12	13
						-aufwendungen	Deckungs-								
						fähigkeit	fähigkeit								
9.	+ Sonstige laufende Erträge		0,00	0,00	0,00	0,00	0,00	0,00	0,00	0,00	0,00	0,00	0,00	0,00	0,00
	46622000 Erträge aus		0,00	0,00	0,00	0,00	0,00	0,00	0,00	0,00	0,00	0,00	0,00	0,00	0,00
	Zuschreibungen bei Finanzanlagen														
	und Beteiligungen														
11.	- Personalaufwendungen		49.400,00	-2.700,00	0,00	0,00	23,81	46.723,81	0,00	46.723,81	46.221,23	502,58	47.877,98	-1.656,75	0,00
	50221000 Vergütungen		39.500,00	-2.100,00	0,00	0,00	85,63	37.485,63	0,00	37.485,63	37.485,63	0,00	38.842,45	-1.356,82	0,00
	50320000 Beiträge zu		1.500,00	0,00	0,00	0,00	0,00	1.500,00	0,00	1.500,00	1.408,19	91,81	1.369,13	39,06	0,00
	Versorgungskassen / Arbeitnehmer														



Teilergebnisrechnung 2012

Gemeinde: 12 Stadt Grevesmühlen

Hauptproduktbereich 5 Gestaltung Umwelt
 Produktbereich 51 Räumliche Planung und Entwicklung
 Produktgruppe 511 Räumliche Planungs- und Entwicklungsmaßnahmen
 Produkt 51103 Sanierungsmaßnahme "Altstadt"

Nr.	Ertrags- und Aufwandsarten (gemäß § 46 Absatz 1 i.V.m. § 4 Absatz 10 i.V.m. § 2 Absatz 1 GemHVO-Doppik)	Verweis auf Anhang (Ifd.Nr.)	Ansatz des Haushalts- jahres	Verände- rung durch Nachtrag	Überplan- mäßige Auf- wendungen	Zweck- gebundene Mehrerträge und entsprechende -aufwendungen	Inanspruch- nahme der ein- oder ge- genseitigen Deckungs- fähigkeit	Ermächti- gungen des Haushalts- jahres	Übertragene Ermächti- gungen aus Haushalts- vorjahren	Gesamt- ermäch- tigungen im Haus- haltsjahr	Ergebnis des Haushalts- jahres	Abweichung im Haus- haltsjahr	Ergebnis des Haus- haltsvor- jahres	Ergebnis- veränderung gegenüber Haushalts- vorjahr	Übertra- gung von Ermäch- tigungen in Haushalts- folgejahre	
			in €	in €	in €	in €	in €	in €	in €	in €	in €	in €	in €	in €	in €	in €
			1	2	3	4	5	6	7	8	9	10	11	12	13	
	50420000 Beiträge zur gesetzlichen Sozialversicherung / Arbeitnehmer		8.100,00	-600,00	0,00	0,00	0,00	7.500,00	0,00	7.500,00	7.089,24	410,76	7.444,93	-355,69	0,00	
	50490000 Beiträge zur gesetzlichen Sozialversicherung (Unfallversicherung)		300,00	0,00	0,00	0,00	-61,82	238,18	0,00	238,18	238,17	0,01	221,47	16,70	0,00	
14.	- Abschreibungen auf immaterielle Vermögensgegenstände des Anlagevermögens und auf Sachanlagen sowie auf aktivierte Aufwendungen für die Ingangsetzung und Erweiterung der Verwaltung		1.400,00	-1.400,00	0,00	0,00	0,00	0,00	0,00	0,00	0,00	0,00	0,00	0,00	0,00	
	53930000 Abschreibungen auf Finanzanlagen		1.400,00	-1.400,00	0,00	0,00	0,00	0,00	0,00	0,00	0,00	0,00	0,00	0,00	0,00	
16.	- Zuwendungen, Umlagen und sonstige Transferaufwendungen		1.000,00	300,00	0,00	0,00	820,00	2.120,00	0,00	2.120,00	2.120,00	0,00	33.110,00	-30.990,00	0,00	
	54139000 Zuweisungen und Zuschüsse für laufende Zwecke / an Sondervermögen / Sonstige		1.000,00	300,00	0,00	0,00	820,00	2.120,00	0,00	2.120,00	2.120,00	0,00	33.110,00	-30.990,00	0,00	
18.	- Sonstige laufenden Aufwendungen		0,00	700,00	0,00	0,00	-90,10	609,90	0,00	609,90	609,90	0,00	565,80	44,10	0,00	
	56250000 Sachverständigen-, Gerichts- und ähnliche Aufwendungen		0,00	700,00	0,00	0,00	-90,10	609,90	0,00	609,90	609,90	0,00	565,80	44,10	0,00	
19.	= Summe der laufenden Aufwendungen aus Verwaltungstätigkeit (Summe der Nummern 11 bis 18)		51.800,00	-3.100,00	0,00	0,00	753,71	49.453,71	0,00	49.453,71	48.951,13	502,58	81.553,78	-32.602,65	0,00	



Teilergebnisrechnung 2012

Gemeinde: 12 Stadt Grevesmühlen

Hauptproduktbereich 5 Gestaltung Umwelt
 Produktbereich 51 Räumliche Planung und Entwicklung
 Produktgruppe 511 Räumliche Planungs- und Entwicklungsmaßnahmen
 Produkt 51103 Sanierungsmaßnahme "Altstadt"

Nr.	Ertrags- und Aufwandsarten (gemäß § 46 Absatz 1 i.V.m. § 4 Absatz 10 i.V.m. § 2 Absatz 1 GemHVO-Doppik)	Verweis auf Anhang (Ifd.Nr.)	Ansatz des	Verände-	Überplan-	Zweck-	Inanspruch-	Ermächti-	Übertragene	Gesamt-	Ergebnis	Abweichung	Ergebnis	Ergebnis-	Übertra-
			Haushalts-	rung durch	mäßige Auf-	gebundene	nahme der	gungen des	ermächti-	ermächti-	des	im Haus-	des Haus-	veränderung	gung von
			jahres	Nachtrag	wendungen	Mehrerträge	ein- oder	Haushalts-	tungen aus	tungen im	Haushalts-	haltsjahr	haltsvor-	gegenüber	Ermäch-
			in €	in €	in €	und	gegen-	Haushalts-	in €	in €	in €	in €	in €	in €	in €
			1	2	3	entsprechende	seitigen	vorjahre	in €	in €	in €	in €	in €	in €	in €
			4	5	6	-aufwendungen	Deckungs-	in €	in €	in €	in €	in €	in €	in €	in €
			7	8	9	fähigkeit	fähigkeit	10	11	12	13	14	15	16	17
20.	= Laufendes Ergebnis aus Verwaltungstätigkeit (Saldo der Nummern 10 und 19)		-51.800,00	3.100,00	0,00	0,00	-753,71	-49.453,71	0,00	-49.453,71	-48.951,13	-502,58	-81.553,78	32.602,65	0,00
24.	= Ordentliches Ergebnis (Summe der Nummern 20 und 23)		-51.800,00	3.100,00	0,00	0,00	-753,71	-49.453,71	0,00	-49.453,71	-48.951,13	-502,58	-81.553,78	32.602,65	0,00
28.	= Jahresergebnis (Jahresüberschuss/Jahresfehlbetrag) des Teilhaushaltes vor Verrechnung der internen Leistungsbeziehungen		-51.800,00	3.100,00	0,00	0,00	-753,71	-49.453,71	0,00	-49.453,71	-48.951,13	-502,58	-81.553,78	32.602,65	0,00
32.	= Jahresergebnis (Jahresüberschuss/Jahresfehlbetrag) des Teilhaushaltes nach Verrechnung der internen Leistungsbeziehungen (Summe der Nummern 28 und 31)		-51.800,00	3.100,00	0,00	0,00	-753,71	-49.453,71	0,00	-49.453,71	-48.951,13	-502,58	-81.553,78	32.602,65	0,00



Teilergebnisrechnung 2012

Gemeinde: 12 Stadt Grevesmühlen

Hauptproduktbereich	5	Gestaltung Umwelt
Produktbereich	52	Bauen und Wohnen
Produktgruppe	521	Bau- und Grundstücksordnung
Produkt	52101	Allgemeine Bauverwaltung

Amtsbereich: Produktverantwortliche (r)

GB Baumt/ Frau Marlen Steffen

Produktbeschreibung

Fachliche Beratung von Eigentümern und Bauwilligen zur Bebaubarkeit von Grundstücken und Abstimmung mit der Bauordnungsbehörde zu beantragten Vorhaben bezgl. des gemeindlichen Einvernehmens sowie Hausnummernvergabe

Auftragsgrundlage

Die Vorgaben der Stadtvertretung zu städtebaulichen Zielstellungen und Maßnahmen

Erhaltungs- und Gestaltungssatzungen,

Bebauungspläne, Rahmenplanung und Blockbereichsplanungen

Zielgruppen

Grundstückseigentümer, Investoren und Bauwillige

Bauordnungsbehörde

Produktziele

Möglichst kundenorientierte Beratung von Bauherren und -willigen zu Fragen der Bauordnung und der Gestaltung

Nr.	Ertrags- und Aufwandsarten (gemäß § 46 Absatz 1 i.V.m. § 4 Absatz 10 i.V.m. § 2 Absatz 1 GemHVO-Doppik)	Verweis auf Anhang (lfd.Nr.)	Ansatz des	Verände-	Überplan-	Zweck-	Inanspruch-	Ermächti-	Übertragene	Gesamt-	Ergebnis	Abweichung	Ergebnis	Ergebnis-	Übertra-	
			Haushalts-	rung durch	mäßige Auf-	gebundene	nahme der	tigungen des	ermächti-	ertragene	ermächti-	des	im Haus-	des Haus-	veränderung	gung von
			jahres	Nachtrag	wendungen	Mehrerträge	ein- oder	Haushalts-	gungen aus	tigungen im	Haushalts-	Ergebnis	Ergebnis	gegenüber	Ergebnis-	Ergebnis-
			in €	in €	in €	und	gegenseitigen	Haushalts-	Haushalts-	Ergebnis	Ergebnis	Haushalts-	Ergebnis	Ergebnis	Ergebnis	
			1	2	3	entsprechende	Deckungs-	Ergebnis	Ergebnis	Ergebnis	Ergebnis	Ergebnis	Ergebnis	Ergebnis	Ergebnis	
			in €	in €	in €	-aufwendungen	fähigkeit	Ergebnis	Ergebnis	Ergebnis	Ergebnis	Ergebnis	Ergebnis	Ergebnis	Ergebnis	
			4	5	6			Ergebnis	Ergebnis	Ergebnis	Ergebnis	Ergebnis	Ergebnis	Ergebnis	Ergebnis	
			7	8	9			Ergebnis	Ergebnis	Ergebnis	Ergebnis	Ergebnis	Ergebnis	Ergebnis	Ergebnis	
			10	11	12			Ergebnis	Ergebnis	Ergebnis	Ergebnis	Ergebnis	Ergebnis	Ergebnis	Ergebnis	
			13	14	15			Ergebnis	Ergebnis	Ergebnis	Ergebnis	Ergebnis	Ergebnis	Ergebnis	Ergebnis	
4.	+ Öffentlich-rechtliche Leistungsentgelte 43120000 Verwaltungsgebühren allgem. Bauverwaltung		7.000,00	0,00	0,00	0,00	0,00	7.000,00	0,00	7.000,00	10.888,26	-3.888,26	8.981,02	1.907,24	0,00	
			7.000,00	0,00	0,00	0,00	0,00	7.000,00	0,00	7.000,00	10.888,26	-3.888,26	8.981,02	1.907,24	0,00	
10.	= Summe der laufenden Erträge aus Verwaltungstätigkeit (Summe der Nummern 1 bis 9)		7.000,00	0,00	0,00	0,00	0,00	7.000,00	0,00	7.000,00	10.888,26	-3.888,26	8.981,02	1.907,24	0,00	
11.	- Personalaufwendungen 50221000 Vergütungen		31.800,00	-1.800,00	0,00	0,00	-235,27	29.764,73	0,00	29.764,73	29.583,03	181,70	24.276,89	5.306,14	0,00	
			25.400,00	-1.400,00	0,00	0,00	-106,96	23.893,04	0,00	23.893,04	23.893,04	0,00	19.715,75	4.177,29	0,00	



Teilergebnisrechnung 2012

Gemeinde: 12 Stadt Grevesmühlen

Hauptproduktbereich 5 Gestaltung Umwelt
 Produktbereich 52 Bauen und Wohnen
 Produktgruppe 521 Bau- und Grundstücksordnung
 Produkt 52101 Allgemeine Bauverwaltung

Nr.	Ertrags- und Aufwandsarten (gemäß § 46 Absatz 1 i.V.m. § 4 Absatz 10 i.V.m. § 2 Absatz 1 GemHVO-Doppik)	Verweis auf Anhang (Ifd.Nr.)	Ansatz des	Verände-	Überplan-	Zweck-	Inanspruch-	Ermächti-	Übertragene	Gesamt-	Ergebnis	Abweichung	Ergebnis	Ergebnis-	Übertra-
			Haushalts-	rung durch	mäßige Auf-	gebundene	nahme der	tigungen des	ermächti-	ermäch-	des	im Haus-	des Haus-	veränderung	gung von
			jahres	Nachtrag	wendungen	Mehrerträge	ein- oder	Haushalts-	tigungen im	des	Haushalts-	haltsjahr	haltsvor-	gegenüber	Ermäch-
			und		entsprechende	gegenseitigen	Haushalts-								
			-aufwendungen	fähigkeit	vorjahren	tigungen im									
			in €	in €	in €	in €	in €	in €	in €	in €	in €	in €	in €	in €	in €
			1	2	3	4	5	6	7	8	9	10	11	12	13
	50320000 Beiträge zu Versorgungskassen / Arbeitnehmer		1.000,00	0,00	0,00	0,00	0,00	1.000,00	0,00	1.000,00	827,77	172,23	653,01	174,76	0,00
	50420000 Beiträge zur gesetzlichen Sozialversicherung / Arbeitnehmer		5.200,00	-400,00	0,00	0,00	-128,31	4.671,69	0,00	4.671,69	4.671,69	0,00	3.739,53	932,16	0,00
	50490000 Beiträge zur gesetzlichen Sozialversicherung (Unfallversicherung)		200,00	0,00	0,00	0,00	0,00	200,00	0,00	200,00	190,53	9,47	168,60	21,93	0,00
18.	- Sonstige laufenden Aufwendungen		300,00	0,00	0,00	0,00	-206,40	93,60	0,00	93,60	93,60	0,00	233,90	-140,30	0,00
	56130000 Aufwendungen für Fahrtkostenabrechnung (GIS-Erfassung)		0,00	0,00	0,00	0,00	0,00	0,00	0,00	0,00	0,00	0,00	47,50	-47,50	0,00
	56290000 Aufwendungen für die Inanspruchnahme Geodatenshop LK NWM		300,00	0,00	0,00	0,00	-206,40	93,60	0,00	93,60	93,60	0,00	186,40	-92,80	0,00
19.	= Summe der laufenden Aufwendungen aus Verwaltungstätigkeit (Summe der Nummern 11 bis 18)		32.100,00	-1.800,00	0,00	0,00	-441,67	29.858,33	0,00	29.858,33	29.676,63	181,70	24.510,79	5.165,84	0,00
20.	= Laufendes Ergebnis aus Verwaltungstätigkeit (Saldo der Nummern 10 und 19)		-25.100,00	1.800,00	0,00	0,00	441,67	-22.858,33	0,00	-22.858,33	-18.788,37	-4.069,96	-15.529,77	-3.258,60	0,00
24.	= Ordentliches Ergebnis (Summe der Nummern 20 und 23)		-25.100,00	1.800,00	0,00	0,00	441,67	-22.858,33	0,00	-22.858,33	-18.788,37	-4.069,96	-15.529,77	-3.258,60	0,00



Teilergebnisrechnung 2012

Gemeinde: 12 Stadt Grevesmühlen

Hauptproduktbereich 5 Gestaltung Umwelt
 Produktbereich 52 Bauen und Wohnen
 Produktgruppe 521 Bau- und Grundstücksordnung
 Produkt 52101 Allgemeine Bauverwaltung

Nr.	Ertrags- und Aufwandsarten (gemäß § 46 Absatz 1 i.V.m. § 4 Absatz 10 i.V.m. § 2 Absatz 1 GemHVO-Doppik)	Verweis auf Anhang (Ifd.Nr.)	Ansatz des	Verände-	Überplan-	Zweck-	Inanspruch-	Ermächti-	Übertragene	Gesamt-	Ergebnis	Abweichung	Ergebnis	Ergebnis-	Übertra-
			Haushalts-	rung durch	mäßige Auf-	gebundene	nahme der	gungen des	ermächti-	ermäch-	des	im Haus-	des Haus-	veränderung	gung von
			jahres	Nachtrag	wendungen	Mehrerträge	ein- oder	Haushalts-	tungen im	tungen im	Haushalts-	haltsjahr	haltsvor-	gegenüber	Ermäch-
			in €	in €	in €	und	gegen-	Haushalts-	in €	in €	in €	in €	in €	in €	in €
			1	2	3	entsprechende	seitigen	vorjahren							
			4	5	6	-aufwendungen	Deckungs-								
			7	8	9	fähigkeit	fähigkeit								
			10	11	12										
			13												
28.	= Jahresergebnis (Jahresüberschuss/Jahresfehlbetrag) des Teilhaushaltes vor Verrechnung der internen Leistungsbeziehungen		-25.100,00	1.800,00	0,00	0,00	441,67	-22.858,33	0,00	-22.858,33	-18.788,37	-4.069,96	-15.529,77	-3.258,60	0,00
30.	- Aufwendungen aus internen Leistungsbeziehungen 58100000 Aufwendungen aus internen Leistungsbeziehungen (Bauhof/ Bauamt)		0,00	100,00	0,00	0,00	0,00	100,00	0,00	100,00	19,50	80,50	318,50	-299,00	0,00
31.	Saldo der Erträge und Aufwendungen aus internen Leistungsbeziehungen (Saldo der Nummern 29 und 30)		0,00	-100,00	0,00	0,00	0,00	-100,00	0,00	-100,00	-19,50	-80,50	-318,50	299,00	0,00
32.	= Jahresergebnis (Jahresüberschuss/Jahresfehlbetrag) des Teilhaushaltes nach Verrechnung der internen Leistungsbeziehungen (Summe der Nummern 28 und 31)		-25.100,00	1.700,00	0,00	0,00	441,67	-22.958,33	0,00	-22.958,33	-18.807,87	-4.150,46	-15.848,27	-2.959,60	0,00



Teilergebnisrechnung 2012

Gemeinde: 12 Stadt Grevesmühlen

Hauptproduktbereich 5 Gestaltung Umwelt
 Produktbereich 53 Ver- und Entsorgung
 Produktgruppe 538 Abwasserbeseitigung
 Produkt 53801 Niederschlagswasserbeseitigung

Amtsbereich: Produktverantwortliche (r)

GB Bauamt/ Herr Lars Prahler

Nr.	Ertrags- und Aufwandsarten (gemäß § 46 Absatz 1 i.V.m. § 4 Absatz 10 i.V.m. § 2 Absatz 1 GemHVO-Doppik)	Verweis auf Anhang (Ifd.Nr.)	Ansatz des	Verände-	Überplan-	Zweck-	Inanspruch-	Ermächti-	Übertragene	Gesamt-	Ergebnis	Abweichung	Ergebnis	Ergebnis-	Übertra-
			Haushalts-	rung durch	mäßige Auf-	gebundene	nahme der	tigungen des	ermächti-	Ergebnis	ung im Haus-	des Haus-	veränderung	gung von	
			jahres	Nachtrag	wendungen	Mehrerträge	ein- oder ge-	Haushalts-	tigungen aus	des Haus-	haltsjahr	haltsvor-	gegenüber	Ermäch-	
			in €	in €	in €	und	genseitigen	jahres	in €	in €	in €	in €	in €	in €	in €
			1	2	3	entsprechende	Deckungs-		in €	in €	in €	in €	in €	in €	in €
			4	5	6	-aufwendungen	fähigkeit		in €	in €	in €	in €	in €	in €	in €
			7	8	9				in €	in €	in €	in €	in €	in €	in €
			10	11	12				13	14	15	16	17	18	19
13.	- Aufwendungen für Sach- und Dienstleistungen 52220000 Aufwendungen für Niederschlagswasser		100,00	0,00	0,00	0,00	33,74	133,74	0,00	133,74	133,74	0,00	133,74	0,00	0,00
			100,00	0,00	0,00	0,00	33,74	133,74	0,00	133,74	133,74	0,00	133,74	0,00	0,00
16.	- Zuwendungen, Umlagen und sonstige Transferaufwendungen 54430000 Umlage zur Niederschlagswasserbeseitigung an Zweckverbände		45.000,00	0,00	0,00	0,00	-1.622,88	43.377,12	0,00	43.377,12	43.377,12	0,00	42.713,22	663,90	0,00
			45.000,00	0,00	0,00	0,00	-1.622,88	43.377,12	0,00	43.377,12	43.377,12	0,00	42.713,22	663,90	0,00
19.	= Summe der laufenden Aufwendungen aus Verwaltungstätigkeit (Summe der Nummern 11 bis 18)		45.100,00	0,00	0,00	0,00	-1.589,14	43.510,86	0,00	43.510,86	43.510,86	0,00	42.846,96	663,90	0,00
20.	= Laufendes Ergebnis aus Verwaltungstätigkeit (Saldo der Nummern 10 und 19)		-45.100,00	0,00	0,00	0,00	1.589,14	-43.510,86	0,00	-43.510,86	-43.510,86	0,00	-42.846,96	-663,90	0,00
24.	= Ordentliches Ergebnis (Summe der Nummern 20 und 23)		-45.100,00	0,00	0,00	0,00	1.589,14	-43.510,86	0,00	-43.510,86	-43.510,86	0,00	-42.846,96	-663,90	0,00
28.	= Jahresergebnis (Jahresüberschuss/Jahresfehlbetrag) des Teilhaushaltes vor Verrechnung der internen Leistungsbeziehungen		-45.100,00	0,00	0,00	0,00	1.589,14	-43.510,86	0,00	-43.510,86	-43.510,86	0,00	-42.846,96	-663,90	0,00



Teilergebnisrechnung 2012

Gemeinde: 12 Stadt Grevesmühlen

Hauptproduktbereich 5 Gestaltung Umwelt
 Produktbereich 53 Ver- und Entsorgung
 Produktgruppe 538 Abwasserbeseitigung
 Produkt 53801 Niederschlagswasserbeseitigung

Nr.	Ertrags- und Aufwandsarten (gemäß § 46 Absatz 1 i.V.m. § 4 Absatz 10 i.V.m. § 2 Absatz 1 GemHVO-Doppik)	Verweis auf Anhang (Ifd.Nr.)	Ansatz des Haushalts- jahres	Verände- rung durch Nachtrag	Überplan- mäßige Auf- wendungen	Zweck- gebundene Mehrerträge und entsprechende -aufwendungen	Inanspruch- nahme der ein- oder ge- genseitigen Deckungs- fähigkeit	Ermächti- gungen des Haushalts- jahres	Übertragene Ermächti- gungen aus Haushalts- vorjahren	Gesamt- ermäch- tigungen im Haus- haltsjahr	Ergebnis des Haushalts- jahres	Abweichung im Haus- haltsjahr	Ergebnis des Haus- haltsvor- jahres	Ergebnis- veränderung gegenüber Haushalts- vorjahr	Übertra- gung von Ermäch- tigungen in Haushalts- folgejahre	
			in €	in €	in €	in €	in €	in €	in €	in €	in €	in €	in €	in €	in €	in €
			1	2	3	4	5	6	7	8	9	10	11	12	13	
32.	= Jahresergebnis (Jahresüberschuss/Jahresfehlbetrag) des Teilhaushaltes nach Verrechnung der internen Leistungsbeziehungen (Summe der Nummern 28 und 31)		-45.100,00	0,00	0,00	0,00	1.589,14	-43.510,86	0,00	-43.510,86	-43.510,86	0,00	-42.846,96	-663,90	0,00	



Teilergebnisrechnung 2012

Gemeinde: 12 Stadt Grevesmühlen

Hauptproduktbereich	5	Gestaltung Umwelt
Produktbereich	54	Verkehrsflächen und -anlagen, ÖPVN
Produktgruppe	540	Konzessionsabgaben
Produkt	54001	Konzessionsabgaben Elektrizität und Gas

Amtsbereich: Produktverantwortliche (r)

GB Finanzen/ Frau Lenschow

Produktbeschreibung

Verwaltung und Überwachung der Konzessionsverträge und -abgaben

Produktziele

Rechtssicherer Abschluss von Konzessionsverträgen als Grundlage für die Zurverfügungstellung der Verkehrswege für die Verlegung von Leitungen einschließlich Konzessionsabgabe

Nr.	Ertrags- und Aufwandsarten (gemäß § 46 Absatz 1 i.V.m. § 4 Absatz 10 i.V.m. § 2 Absatz 1 GemHVO-Doppik)	Verweis auf Anhang (Ifd.Nr.)	Ansatz des	Verände-	Überplan-	Zweck-	Inanspruch-	Ermächti-	Übertragene	Gesamt-	Ergebnis	Abweichung	Ergebnis	Ergebnis-	Übertra-	
			Haushalts-	rung durch	mäßige Auf-	gebundene	nahme der	tigungen des	ermächti-	Ergebnis	im Haus-	des Haus-	veränderung	gung von		
			jahres	Nachtrag	wendungen	Mehrerträge	ein- oder ge-	Haushalts-	tigungen aus	des Haus-	Haushalts-	haltsjahr	haltsvor-	gegenüber	Ermäch-	
			in €	in €	in €	und	seitigen	jahres	in €	in €	in €	in €	in €	in €	in €	in €
			1	2	3	entsprechende	Deckungs-		in €	in €	in €	in €	in €	in €	in €	in €
						-aufwendungen	fähigkeit									
9.	+ Sonstige laufende Erträge		240.000,00	21.800,00	0,00	0,00	0,00	0,00	261.800,00	0,00	261.800,00	261.847,40	-47,40	274.387,36	-12.539,96	0,00
	46250000 Konzessionsabgaben		240.000,00	21.800,00	0,00	0,00	0,00	0,00	261.800,00	0,00	261.800,00	261.847,40	-47,40	274.387,36	-12.539,96	0,00
10.	= Summe der laufenden Erträge aus Verwaltungstätigkeit (Summe der Nummern 1 bis 9)		240.000,00	21.800,00	0,00	0,00	0,00	0,00	261.800,00	0,00	261.800,00	261.847,40	-47,40	274.387,36	-12.539,96	0,00
11.	- Personalaufwendungen		4.900,00	-1.900,00	0,00	0,00	0,00	0,00	3.000,00	0,00	3.000,00	2.646,79	353,21	4.380,71	-1.733,92	0,00
	50221000 Vergütungen		3.800,00	-1.600,00	0,00	0,00	0,00	0,00	2.200,00	0,00	2.200,00	2.175,22	24,78	3.627,24	-1.452,02	0,00
	50320000 Beiträge zu Versorgungskassen / Arbeitnehmer		200,00	0,00	0,00	0,00	0,00	0,00	200,00	0,00	200,00	129,43	70,57	125,22	4,21	0,00
	50420000 Beiträge zur gesetzlichen Sozialversicherung / Arbeitnehmer		800,00	-300,00	0,00	0,00	0,00	0,00	500,00	0,00	500,00	327,10	172,90	616,59	-289,49	0,00
	50490000 Beiträge zur gesetzlichen Sozialversicherung (Unfallversicherung)		100,00	0,00	0,00	0,00	0,00	0,00	100,00	0,00	100,00	15,04	84,96	11,66	3,38	0,00
18.	- Sonstige laufenden Aufwendungen		100,00	0,00	0,00	0,00	-100,00	0,00	0,00	0,00	0,00	0,00	0,00	73,08	-73,08	0,00
	56350000 Geschäftsaufwendungen / Öffentliche Bekanntmachungen		100,00	0,00	0,00	0,00	-100,00	0,00	0,00	0,00	0,00	0,00	0,00	73,08	-73,08	0,00



Teilergebnisrechnung 2012

Gemeinde: 12 Stadt Grevesmühlen

Hauptproduktbereich 5 Gestaltung Umwelt
 Produktbereich 54 Verkehrsflächen und -anlagen, ÖPVN
 Produktgruppe 540 Konzessionsabgaben
 Produkt 54001 Konzessionsabgaben Elektrizität und Gas

Nr.	Ertrags- und Aufwandsarten (gemäß § 46 Absatz 1 i.V.m. § 4 Absatz 10 i.V.m. § 2 Absatz 1 GemHVO-Doppik)	Verweis auf Anhang (Ifd.Nr.)	Ansatz des Haushalts- jahres	Verände- rung durch Nachtrag	Überplan- mäßige Auf- wendungen	Zweck- gebundene Mehrerträge und entsprechende -aufwendungen	Inanspruch- nahme der ein- oder ge- genseitigen Deckungs- fähigkeit	Ermächti- gungen des Haushalts- jahres	Übertragene Ermächti- gungen aus Haushalts- vorjahren	Gesamt- ermäch- tigungen im Haus- haltsjahr	Ergebnis des Haushalts- jahres	Abweichung im Haus- haltsjahr	Ergebnis des Haus- haltsvor- jahres	Ergebnis- veränderung gegenüber Haushalts- vorjahr	Übertra- gung von Ermäch- tigungen in Haushalts- folgejahre	
			in €	in €	in €	in €	in €	in €	in €	in €	in €	in €	in €	in €	in €	in €
			1	2	3	4	5	6	7	8	9	10	11	12	13	
19.	= Summe der laufenden Aufwendungen aus Verwaltungstätigkeit (Summe der Nummern 11 bis 18)		5.000,00	-1.900,00	0,00	0,00	-100,00	3.000,00	0,00	3.000,00	2.646,79	353,21	4.453,79	-1.807,00	0,00	
20.	= Laufendes Ergebnis aus Verwaltungstätigkeit (Saldo der Nummern 10 und 19)		235.000,00	23.700,00	0,00	0,00	100,00	258.800,00	0,00	258.800,00	259.200,61	-400,61	269.933,57	-10.732,96	0,00	
24.	= Ordentliches Ergebnis (Summe der Nummern 20 und 23)		235.000,00	23.700,00	0,00	0,00	100,00	258.800,00	0,00	258.800,00	259.200,61	-400,61	269.933,57	-10.732,96	0,00	
28.	= Jahresergebnis (Jahresüberschuss/Jahresfehlbetrag) des Teilhaushaltes vor Verrechnung der internen Leistungsbeziehungen		235.000,00	23.700,00	0,00	0,00	100,00	258.800,00	0,00	258.800,00	259.200,61	-400,61	269.933,57	-10.732,96	0,00	
32.	= Jahresergebnis (Jahresüberschuss/Jahresfehlbetrag) des Teilhaushaltes nach Verrechnung der internen Leistungsbeziehungen (Summe der Nummern 28 und 31)		235.000,00	23.700,00	0,00	0,00	100,00	258.800,00	0,00	258.800,00	259.200,61	-400,61	269.933,57	-10.732,96	0,00	



Teilergebnisrechnung 2012

Gemeinde: 12 Stadt Grevesmühlen

285

Datum: 01.09.2017

Uhrzeit: 14:41:56

Hauptproduktbereich	5	Gestaltung Umwelt
Produktbereich	54	Verkehrsflächen und -anlagen, ÖPVN
Produktgruppe	541	Gemeindestraßen
Produkt	54101	Gemeindestraßen

Amtsbereich: Produktverantwortliche (r)

GB Bauamt/ Herr Lars Prahler

Produktbeschreibung

- Instandhaltung, Neugestaltung von Gemeindestraßen und gemeindeeigenen Nebenanlagen einschließlich der Vertretung der gemeindeeigenen Interessen beim Ausbau durch Dritte im Rahmen von Erschließermodellen
- Finanzierungsabsicherung durch Fördermitteleinwerbung und KAG- Beitragserhebung
- Namensvergabe von neu errichteten Gemeindestraßen
- Sicherstellung der Straßenentwässerung
- Vergabe von Aufgrabegenehmigungen, Führen eines Straßenkatasters
- Errichtung, Wartung und Bewirtschaftung der Buswarteeinrichtungen, Verkehrszeichen und Signalanlagen

Auftragsgrundlage

Stadtvertreterbeschluss

Vorschriften des BauGB, der STVO, der DIN und sonstiger bautechnischer und verkehrsrelevanter Verordnungen und Gesetze

KAG- und Erschließungsbeitragssatzung

Vorgaben und Fördermittelzusagen des Landesministeriums für Verkehr, Bau und Landesentwicklung

Zielgruppen

Stadtvertretung als beschließendes Gremium

Anwohner und Eigentümer

Erschließungsträger

Weitere Baulasträger und Versorgungsträger

Produktziele

- Zeitnahe Umsetzung der städtebauliche Zielstellungen hinsichtlich Ausbau und Zustand der Gemeindestraßen
- Kontinuierliche und systematische Instandhaltung der Gemeindestraßen und Nebenanlagen



Teilergebnisrechnung 2012

Gemeinde: 12 Stadt Grevesmühlen

Hauptproduktbereich 5 Gestaltung Umwelt
 Produktbereich 54 Verkehrsflächen und -anlagen, ÖPVN
 Produktgruppe 541 Gemeindestraßen
 Produkt 54101 Gemeindestraßen

Nr.	Ertrags- und Aufwandsarten (gemäß § 46 Absatz 1 i.V.m. § 4 Absatz 10 i.V.m. § 2 Absatz 1 GemHVO-Doppik)	Verweis auf Anhang (Ifd.Nr.)	Ansatz des Haushalts- jahres	Verände- rung durch Nachtrag	Überplan- mäßige Auf- wendungen	Zweck- gebundene Mehrerträge und entsprechende -aufwendungen	Inanspruch- nahme der ein- oder ge- genseitigen Deckungs- fähigkeit	Ermächti- gungen des Haushalts- jahres	Übertragene Ermächti- gungen aus Haushalts- vorjahren	Gesamt- ermäch- tigungen im Haus- haltsjahr	Ergebnis des Haushalts- jahres	Abweichung im Haus- haltsjahr	Ergebnis des Haus- haltsvor- jahres	Ergebnis- veränderung gegenüber Haushalts- vorjahr	Übertra- gung von Ermäch- tigungen in Haushalts- folgejahre	
			in €	in €	in €	in €	in €	in €	in €	in €	in €	in €	in €	in €	in €	in €
			1	2	3	4	5	6	7	8	9	10	11	12	13	
2.	+ Zuwendungen, allgemeine Umlagen und sonstige Transfererträge		127.200,00	-100,00	0,00	0,00	0,00	127.100,00	0,00	127.100,00	173.646,74	-46.546,74	182.422,61	-8.775,87	0,00	
	41443000 Lfd. Zuweisungen für Baumpflege (Alleefonds)		0,00	0,00	0,00	0,00	0,00	0,00	0,00	0,00	0,00	0,00	8.879,78	-8.879,78	0,00	
	41510000 Erträge aus der Auflösung von Sonderposten aus Zuwendungen		127.200,00	-100,00	0,00	0,00	0,00	127.100,00	0,00	127.100,00	173.646,74	-46.546,74	173.542,83	103,91	0,00	
4.	+ Öffentlich-rechtliche Leistungsentgelte		48.600,00	600,00	0,00	0,00	0,00	49.200,00	0,00	49.200,00	50.379,36	-1.179,36	40.520,52	9.858,84	0,00	
	43120000 Gebühren für die Erteilung von Bescheiden (u.a. Genehmigungen, Ablehnungen, Untersagungen)		0,00	0,00	0,00	0,00	0,00	0,00	0,00	0,00	70,00	-70,00	0,00	70,00	0,00	
	43700000 Erträge aus der Auflösung von Sonderposten für Beiträge und ähnliche Entgelte		48.600,00	600,00	0,00	0,00	0,00	49.200,00	0,00	49.200,00	50.309,36	-1.109,36	40.520,52	9.788,84	0,00	
5.	+ Privatrechtliche Leistungsentgelte		0,00	0,00	0,00	0,00	0,00	0,00	0,00	0,00	15,34	-15,34	163,21	-147,87	0,00	
	44190000 sonstige privatrechtliche Erträge		0,00	0,00	0,00	0,00	0,00	0,00	0,00	0,00	15,34	-15,34	163,21	-147,87	0,00	
6.	+ Kostenerstattungen und Kostenumlagen		0,00	0,00	0,00	0,00	0,00	0,00	0,00	0,00	3.222,68	-3.222,68	2.932,31	290,37	0,00	
	44242000 Kostenerstattungen und Kostenumlagen vom Land		0,00	0,00	0,00	0,00	0,00	0,00	0,00	0,00	0,00	0,00	2.735,08	-2.735,08	0,00	
	44259000 Kostenerstattungen vom sonstigen privaten Bereich		0,00	0,00	0,00	0,00	0,00	0,00	0,00	0,00	3.222,68	-3.222,68	197,23	3.025,45	0,00	



Teilergebnisrechnung 2012

Gemeinde: 12 Stadt Grevesmühlen

Hauptproduktbereich 5 Gestaltung Umwelt
 Produktbereich 54 Verkehrsflächen und -anlagen, ÖPVN
 Produktgruppe 541 Gemeindestraßen
 Produkt 54101 Gemeindestraßen

Nr.	Ertrags- und Aufwandsarten (gemäß § 46 Absatz 1 i.V.m. § 4 Absatz 10 i.V.m. § 2 Absatz 1 GemHVO-Doppik)	Verweis auf Anhang (Ifd.Nr.)	Ansatz des	Verände-	Überplan-	Zweck-	Inanspruch-	Ermächti-	Übertragene	Gesamt-	Ergebnis	Abweichung	Ergebnis	Ergebnis-	Übertra-		
			Haushalts-	rung durch	mäßige Auf-	gebundene	nahme der	tigungen des	ermächti-	ermächti-	des	im Haus-	des Haus-	veränderung	gung von		
			jahres	Nachtrag	wendungen	Mehrerträge	ein- oder ge-	Haushalts-	tigungen im	tigungen im	Haushalts-	haltsjahr	haltsvor-	gegenüber	Ermäch-		
			und		genseitigen	Haushalts-	Haushalts-	Haushalts-	Haushalts-	Haushalts-	Haushalts-	Haushalts-	Haushalts-	Haushalts-	Haushalts-		
			entsprechende	Deckungs-	fähigkeit	in €	in €	in €	in €	in €	in €	in €	in €	in €	in €		
			-aufwendungen			1	2	3	4	5	6	7	8	9	10		
9.	+ Sonstige laufende Erträge		0,00	0,00	0,00	0,00	0,00	0,00	0,00	0,00	0,00	0,00	1.393,93	-1.393,93	16.962,61	-15.568,68	0,00
	46150000 Erträge aus der		0,00	0,00	0,00	0,00	0,00	0,00	0,00	0,00	0,00	0,00	977,16	-977,16	0,00	977,16	0,00
	Veräußerung von Vorräten																
	46270000 Versicherungserstattungen		0,00	0,00	0,00	0,00	0,00	0,00	0,00	0,00	0,00	0,00	0,00	0,00	2.383,19	-2.383,19	0,00
	46613000 Erträge aus der Auflösung		0,00	0,00	0,00	0,00	0,00	0,00	0,00	0,00	0,00	0,00	416,77	-416,77	4.133,30	-3.716,53	0,00
	von sonstigen Sonderposten																
	46619000 Sonstige Erträge aus der		0,00	0,00	0,00	0,00	0,00	0,00	0,00	0,00	0,00	0,00	0,00	0,00	10.446,12	-10.446,12	0,00
	Auflösung von Wertberichtigungen,																
	Sonderposten und Rückstellungen																
10.	= Summe der laufenden Erträge aus		175.800,00	500,00	0,00	0,00	0,00	0,00	176.300,00	0,00	176.300,00	0,00	228.658,05	-52.358,05	243.001,26	-14.343,21	0,00
	Verwaltungstätigkeit (Summe der																
	Nummern 1 bis 9)																
11.	- Personalaufwendungen		191.800,00	35.900,00	0,00	0,00	3.573,34	231.273,34	0,00	231.273,34	226.125,38	5.147,96	191.707,41	34.417,97	0,00		
	50211000 Dienstbezüge		46.600,00	900,00	0,00	0,00	0,00	47.500,00	0,00	47.500,00	46.975,78	524,22	44.147,28	2.828,50	0,00		
	50221000 Vergütungen		96.500,00	26.900,00	0,00	0,00	2.663,88	126.063,88	0,00	126.063,88	126.063,88	0,00	96.185,64	29.878,24	0,00		
	50310000 Beiträge zu		10.000,00	1.500,00	0,00	0,00	508,55	12.008,55	0,00	12.008,55	12.008,55	0,00	10.136,35	1.872,20	0,00		
	Versorgungskassen / Beamte																
	50320000 Beiträge zu		3.700,00	1.000,00	0,00	0,00	0,00	4.700,00	0,00	4.700,00	4.402,18	297,82	3.393,58	1.008,60	0,00		
	Versorgungskassen / Arbeitnehmer																
	50420000 Beiträge zur gesetzlichen		20.000,00	4.800,00	0,00	0,00	0,00	24.800,00	0,00	24.800,00	21.140,31	3.659,69	17.436,84	3.703,47	0,00		
	Sozialversicherung / Arbeitnehmer																
	50490000 Beiträge zur gesetzlichen		800,00	200,00	0,00	0,00	-302,00	698,00	0,00	698,00	679,39	18,61	701,87	-22,48	0,00		
	Sozialversicherung																
	(Unfallversicherung)																



Teilergebnisrechnung 2012

Gemeinde: 12 Stadt Grevesmühlen

Hauptproduktbereich 5 Gestaltung Umwelt
 Produktbereich 54 Verkehrsflächen und -anlagen, ÖPVN
 Produktgruppe 541 Gemeindestraßen
 Produkt 54101 Gemeindestraßen

Nr.	Ertrags- und Aufwandsarten (gemäß § 46 Absatz 1 i.V.m. § 4 Absatz 10 i.V.m. § 2 Absatz 1 GemHVO-Doppik)	Verweis auf Anhang (Ifd.Nr.)	Ansatz des	Verände-	Überplan-	Zweck-	Inanspruch-	Ermächti-	Übertragene	Gesamt-	Ergebnis	Abweichung	Ergebnis	Ergebnis-	Übertra-	
			Haushalts-	rung durch	mäßige Auf-	gebundene	nahme der	tigungen des	ermächti-	tragene	ermächti-	des	im Haus-	des Haus-	veränderung	gung von
			jahres	Nachtrag	Auf-	Mehrerträge	ein- oder	Haushalts-	tigungen im	ermächti-	Haushalts-	Abweichung	Ergebnis	gegenüber	Ermäch-	
			in €	in €	in €	in €	in €	in €	in €	in €	in €	in €	in €	in €	in €	
			1	2	3	4	5	6	7	8	9	10	11	12	13	
	50510000 Beihilfen, Unterstützungsleistungen und dergleichen / Beamte		2.600,00	200,00	0,00	0,00	0,00	2.800,00	0,00	2.800,00	2.152,38	647,62	2.077,18	75,20	0,00	
	50711000 Zuführungen zu Pensionsrückstellungen (Beamte)		9.700,00	300,00	0,00	0,00	10,40	10.010,40	0,00	10.010,40	10.010,40	0,00	12.494,95	-2.484,55	0,00	
	50712000 Zuführungen zu Beihilferückstellungen (Beamte)		1.900,00	100,00	0,00	0,00	2,08	2.002,08	0,00	2.002,08	2.002,08	0,00	2.498,99	-496,91	0,00	
	50810000 Zuführungen zu Rückstellungen für nicht genommenen Urlaub, Überstunden u.ä. / Beamte		0,00	0,00	0,00	0,00	690,43	690,43	0,00	690,43	690,43	0,00	2.634,73	-1.944,30	0,00	
12.	- Versorgungsaufwendungen		0,00	0,00	0,00	0,00	0,00	0,00	0,00	0,00	-4.447,08	4.447,08	-29.491,46	25.044,38	0,00	
	51110000 Versorgungsaufwendungen für Versorgungsempfänger (Beamte)		0,00	0,00	0,00	0,00	0,00	0,00	0,00	0,00	-4.447,08	4.447,08	-29.491,46	25.044,38	0,00	
13.	- Aufwendungen für Sach- und Dienstleistungen		227.200,00	-98.700,00	-1.666,99	0,00	116.515,67	243.348,68	0,00	243.348,68	227.421,42	15.927,26	238.974,42	-11.553,00	0,00	
	52260000 Aufwendungen für Strom		106.000,00	-75.000,00	0,00	0,00	5,66	31.005,66	0,00	31.005,66	31.005,66	0,00	102.226,68	-71.221,02	0,00	
	52261000 Aufwendungen für Strom Ampelanlagen		700,00	0,00	0,00	0,00	223,74	923,74	0,00	923,74	923,74	0,00	670,24	253,50	0,00	
	52270000 Aufwendungen Wasser/Abwasser		1.000,00	0,00	0,00	0,00	-105,00	895,00	0,00	895,00	400,65	494,35	495,92	-95,27	0,00	
	52321000 Bewirtschaftung der Grundstücke (u.a.Gebühr WBVB)		0,00	0,00	0,00	0,00	4,77	4,77	0,00	4,77	4,77	0,00	0,00	4,77	0,00	



Teilergebnisrechnung 2012

Gemeinde: 12 Stadt Grevesmühlen

Hauptproduktbereich 5 Gestaltung Umwelt
 Produktbereich 54 Verkehrsflächen und -anlagen, ÖPVN
 Produktgruppe 541 Gemeindestraßen
 Produkt 54101 Gemeindestraßen

Nr.	Ertrags- und Aufwandsarten (gemäß § 46 Absatz 1 i.V.m. § 4 Absatz 10 i.V.m. § 2 Absatz 1 GemHVO-Doppik)	Verweis auf Anhang (Ifd.Nr.)	Ansatz des	Verände-	Überplan-	Zweck-	Inanspruch-	Ermächti-	Übertragene	Gesamt-	Ergebnis	Abweichung	Ergebnis	Ergebnis-	Übertra-
			Haushalts-	rung durch	mäßige Auf-	gebundene	nahme der	tigungen des	ermächti-	ermäch-	des	im Haus-	des Haus-	veränderung	gung von
			jahres	Nachtrag	wendungen	Mehrerträge	ein- oder	Haushalts-	tigungen im	tungen im	Haushalts-	Haushalts-	gegenüber	Ermäch-	
			und		entsprechende	gegenseitigen	Haushalts-	Haushalts-	Haushalts-	Haushalts-	Haushalts-	Haushalts-	Haushalts-	Haushalts-	Haushalts-
			-aufwendungen	fähigkeit	Haushalts-	Haushalts-	Haushalts-	Haushalts-	Haushalts-	Haushalts-	Haushalts-	Haushalts-	Haushalts-	Haushalts-	Haushalts-
			in €	in €	in €	in €	in €	in €	in €	in €	in €	in €	in €	in €	in €
			1	2	3	4	5	6	7	8	9	10	11	12	13
	52331000 Unterhaltung Brücken, Tunnel und ingenieurtechnische Anlagen		3.000,00	0,00	0,00	0,00	0,00	3.000,00	0,00	3.000,00	0,00	3.000,00	0,00	0,00	0,00
	52338000 Unterhaltung Straßen, Wege, Plätze, Straßenbeleuchtung		80.000,00	-23.700,00	0,00	0,00	0,00	56.300,00	0,00	56.300,00	51.373,97	4.926,03	108.054,20	-56.680,23	0,00
	52338100 Unterhaltung Verkehrszeichen, LSA		20.000,00	0,00	-1.666,99	0,00	0,00	18.333,01	0,00	18.333,01	10.826,13	7.506,88	11.647,76	-821,63	0,00
	52339000 Unterhaltung Buswartehallen, Krähenbrunnen, Elefant u.ä.		1.000,00	0,00	0,00	0,00	-279,41	720,59	0,00	720,59	720,59	0,00	302,15	418,44	0,00
	52360000 Unterhaltung der Maschinen und technischen Anlagen (Senkelekrant u.a.)		500,00	0,00	0,00	0,00	-500,00	0,00	0,00	0,00	0,00	0,00	17,14	-17,14	0,00
	52920000 Aufwendungen für Dienstleistungen (Beleuchtungsvertrag SW)		0,00	0,00	0,00	0,00	115.834,35	115.834,35	0,00	115.834,35	115.834,35	0,00	0,00	115.834,35	0,00
	52922000 Aufwendungen für Baumpflege		15.000,00	0,00	0,00	0,00	1.331,56	16.331,56	0,00	16.331,56	16.331,56	0,00	15.560,33	771,23	0,00
14.	- Abschreibungen auf immaterielle Vermögensgegenstände des Anlagevermögens und auf Sachanlagen sowie auf aktivierte Aufwendungen für die Inangangsetzung und Erweiterung der Verwaltung		1.346.600,00	-11.600,00	0,00	0,00	0,00	1.335.000,00	0,00	1.335.000,00	930.929,57	404.070,43	928.532,46	2.397,11	0,00



Teilergebnisrechnung 2012

Gemeinde: 12 Stadt Grevesmühlen

Hauptproduktbereich 5 Gestaltung Umwelt
 Produktbereich 54 Verkehrsflächen und -anlagen, ÖPVN
 Produktgruppe 541 Gemeindestraßen
 Produkt 54101 Gemeindestraßen

Nr.	Ertrags- und Aufwandsarten (gemäß § 46 Absatz 1 i.V.m. § 4 Absatz 10 i.V.m. § 2 Absatz 1 GemHVO-Doppik)	Verweis auf Anhang (Ifd.Nr.)	Ansatz des Haushalts- jahres	Verände- rung durch Nachtrag	Überplan- mäßige Auf- wendungen	Zweck- gebundene Mehrerträge und entsprechende -aufwendungen	Inanspruch- nahme der ein- oder ge- genseitigen Deckungs- fähigkeit	Ermächti- gungen des Haushalts- jahres	Übertragene Ermächti- gungen aus Haushalts- vorjahren	Gesamt- ermäch- tigungen im Haus- haltsjahr	Ergebnis des Haushalts- jahres	Abweichung im Haus- haltsjahr	Ergebnis des Haus- haltsvor- jahres	Ergebnis- veränderung gegenüber Haushalts- vorjahr	Übertra- gung von Ermäch- tigungen in Haushalts- folgejahre	
			in €	in €	in €	in €	in €	in €	in €	in €	in €	in €	in €	in €	in €	in €
			1	2	3	4	5	6	7	8	9	10	11	12	13	
	53200000 Abschreibungen auf immaterielle Vermögensgegenstände		0,00	0,00	0,00	0,00	0,00	0,00	0,00	0,00	106.562,21	-106.562,21	106.562,21	0,00	0,00	
	53500000 Abschreibungen auf das Infrastrukturvermögen (einschließlich Grundstücke und grundstücksgleiche Rechte)		1.346.600,00	-11.600,00	0,00	0,00	0,00	1.335.000,00	0,00	1.335.000,00	813.071,81	521.928,19	810.288,62	2.783,19	0,00	
	53800000 Abschreibungen auf Maschinen und technische Anlagen, Fahrzeuge, Betriebs- und Geschäftsausstattung, Pflanzen, Tiere		0,00	0,00	0,00	0,00	0,00	0,00	0,00	0,00	11.295,55	-11.295,55	11.681,63	-386,08	0,00	
15.	- Abschreibungen auf Vermögensgegenstände des Umlaufvermögens, soweit diese die üblichen Abschreibungen überschreiten		0,00	0,00	0,00	0,00	0,00	0,00	0,00	0,00	0,00	0,00	2.552,93	-2.552,93	0,00	
	53941000 Abschreibungen auf zum Verkauf vorgesehene Grundstücke		0,00	0,00	0,00	0,00	0,00	0,00	0,00	0,00	0,00	0,00	2.013,23	-2.013,23	0,00	
	53942000 Abschreibungen auf das sonstige Umlaufvermögen		0,00	0,00	0,00	0,00	0,00	0,00	0,00	0,00	0,00	0,00	539,70	-539,70	0,00	
18.	- Sonstige laufende Aufwendungen		4.500,00	106.800,00	0,00	0,00	-107.891,05	3.408,95	0,00	3.408,95	6.828,44	-3.419,49	43.802,69	-36.974,25	0,00	
	56210000 Mieten für Maschinen		1.500,00	0,00	0,00	0,00	-1.331,56	168,44	0,00	168,44	0,00	168,44	0,00	0,00	0,00	
	56250000 Sachverständigen-, Gerichts- und ähnliche Aufwendungen		3.000,00	0,00	0,00	0,00	-84,76	2.915,24	0,00	2.915,24	2.915,24	0,00	15.507,82	-12.592,58	0,00	



Teilergebnisrechnung 2012

Gemeinde: 12 Stadt Grevesmühlen

Hauptproduktbereich 5 Gestaltung Umwelt
 Produktbereich 54 Verkehrsflächen und -anlagen, ÖPVN
 Produktgruppe 541 Gemeindestraßen
 Produkt 54101 Gemeindestraßen

Nr.	Ertrags- und Aufwandsarten (gemäß § 46 Absatz 1 i.V.m. § 4 Absatz 10 i.V.m. § 2 Absatz 1 GemHVO-Doppik)	Verweis auf Anhang (Ifd.Nr.)	Ansatz des	Verände-	Überplan-	Zweck-	Inanspruch-	Ermächti-	Übertragene	Gesamt-	Ergebnis	Abweichung	Ergebnis	Ergebnis-	Übertra-
			Haushalts-	rung durch	mäßige Auf-	gebundene	nahme der	tigungen des	ermächti-	ermäch-	des	im Haus-	des Haus-	veränderung	gung von
			jahres	Nachtrag	wendungen	Mehrerträge	ein- oder ge-	Haushalts-	tigungen im	tungen im	Haushalts-	haltsjahr	haltsvor-	gegenüber	Ermäch-
			und		entsprechende	genseitigen	Haushalts-	Haushalts-	Haushalts-	Haushalts-	Haushalts-	Haushalts-	Haushalts-	Haushalts-	Haushalts-
			-aufwendungen	fähigkeit	jahr	vorjahre	jahr	jahr	jahr	jahr	jahr	jahr	jahr	jahr	jahr
			in €	in €	in €	in €	in €	in €	in €	in €	in €	in €	in €	in €	in €
			1	2	3	4	5	6	7	8	9	10	11	12	13
	56290000 Sonstige Aufwendungen für Dienstleistungsverträge (Beleuchtungskonzepte SWG)		0,00	106.800,00	0,00	0,00	-106.474,73	325,27	0,00	325,27	0,00	325,27	0,00	0,00	0,00
	56512000 Verluste aus dem Abgang von Sachanlagen		0,00	0,00	0,00	0,00	0,00	0,00	0,00	0,00	3.163,20	-3.163,20	14.166,70	-11.003,50	0,00
	56590000 Sonstige Verluste aus dem Abgang von Gegenständen des Anlagevermögens und des Umlaufvermögens, Wertminderungen des Umlaufvermögens, Einstellungen in Sonderposten, Zuführungen zu R		0,00	0,00	0,00	0,00	0,00	0,00	0,00	0,00	0,00	0,00	2.180,00	-2.180,00	0,00
	56980000 Periodenfremde Aufwendungen		0,00	0,00	0,00	0,00	0,00	0,00	0,00	0,00	0,00	0,00	11.948,17	-11.948,17	0,00
	56990000 Sonstige laufende Aufwendungen der Verwaltungstätigkeit (Sonstige)		0,00	0,00	0,00	0,00	0,00	0,00	0,00	0,00	750,00	-750,00	0,00	750,00	0,00
19.	= Summe der laufenden Aufwendungen aus Verwaltungstätigkeit (Summe der Nummern 11 bis 18)		1.770.100,00	32.400,00	-1.666,99	0,00	12.197,96	1.813.030,97	0,00	1.813.030,97	1.386.857,73	426.173,24	1.376.078,45	10.779,28	0,00
20.	= Laufendes Ergebnis aus Verwaltungstätigkeit (Saldo der Nummern 10 und 19)		-1.594.300,00	-31.900,00	1.666,99	0,00	-12.197,96	-1.636.730,97	0,00	-1.636.730,97	-1.158.199,68	-478.531,29	-1.133.077,19	-25.122,49	0,00



Teilergebnisrechnung 2012

Gemeinde: 12 Stadt Grevesmühlen

Hauptproduktbereich 5 Gestaltung Umwelt
 Produktbereich 54 Verkehrsflächen und -anlagen, ÖPVN
 Produktgruppe 541 Gemeindestraßen
 Produkt 54101 Gemeindestraßen

Nr.	Ertrags- und Aufwandsarten (gemäß § 46 Absatz 1 i.V.m. § 4 Absatz 10 i.V.m. § 2 Absatz 1 GemHVO-Doppik)	Verweis auf Anhang (Ifd.Nr.)	Ansatz des	Verände-	Überplan-	Zweck-	Inanspruch-	Ermächti-	Übertragene	Gesamt-	Ergebnis	Abweichung	Ergebnis	Ergebnis-	Übertra-
			Haushalts-	rung durch	mäßige Auf-	gebundene	nahme der	gungen des	ermächti-	ermächti-	des	im Haus-	des Haus-	veränderung	gung von
			jahres	Nachtrag	wendungen	Mehrerträge	ein- oder	Haushalts-	tungen aus	tungen im	Haushalts-	haltsjahr	haltsvor-	gegenüber	Ermäch-
			in €	in €	in €	und	gegen-	in €	in €	in €	in €	in €	in €	in €	in €
			1	2	3	entsprechende	seitigen	in €	in €	in €	in €	in €	in €	in €	in €
						-aufwendungen	Deckungs-	6	7	8	9	10	11	12	13
						fähigkeit	fähigkeit								
22.	- Zinsaufwendungen und sonstige Finanzaufwendungen		0,00	0,00	0,00	0,00	0,00	0,00	0,00	0,00	0,00	0,00	289,00	-289,00	0,00
	57990000 Sonstige Zinsen und sonstige Finanzaufwendungen / Sonstige		0,00	0,00	0,00	0,00	0,00	0,00	0,00	0,00	0,00	0,00	289,00	-289,00	0,00
23.	= Finanzergebnis (Saldo der Nummern 21 und 22)		0,00	0,00	0,00	0,00	0,00	0,00	0,00	0,00	0,00	0,00	-289,00	289,00	0,00
24.	= Ordentliches Ergebnis (Summe der Nummern 20 und 23)		-1.594.300,00	-31.900,00	1.666,99	0,00	-12.197,96	-1.636.730,97	0,00	-1.636.730,97	-1.158.199,68	-478.531,29	-1.133.366,19	-24.833,49	0,00
28.	= Jahresergebnis (Jahresüberschuss/Jahresfehlbetrag) des Teilhaushaltes vor Verrechnung der internen Leistungsbeziehungen		-1.594.300,00	-31.900,00	1.666,99	0,00	-12.197,96	-1.636.730,97	0,00	-1.636.730,97	-1.158.199,68	-478.531,29	-1.133.366,19	-24.833,49	0,00
30.	- Aufwendungen aus internen Leistungsbeziehungen		56.000,00	43.500,00	0,00	0,00	0,00	99.500,00	0,00	99.500,00	103.252,00	-3.752,00	97.697,50	5.554,50	0,00
	58100000 Aufwendungen aus internen Leistungsbeziehungen (Bauhof)		44.000,00	-2.500,00	0,00	0,00	0,00	41.500,00	0,00	41.500,00	49.318,00	-7.818,00	50.109,75	-791,75	0,00
	58110000 Aufwendungen aus internen Leistungsbeziehungen (Bauhof/Ordnungsamt)		12.000,00	46.000,00	0,00	0,00	0,00	58.000,00	0,00	58.000,00	53.934,00	4.066,00	47.587,75	6.346,25	0,00
31.	Saldo der Erträge und Aufwendungen aus internen Leistungsbeziehungen (Saldo der Nummern 29 und 30)		-56.000,00	-43.500,00	0,00	0,00	0,00	-99.500,00	0,00	-99.500,00	-103.252,00	3.752,00	-97.697,50	-5.554,50	0,00



Teilergebnisrechnung 2012

Gemeinde: 12 Stadt Grevesmühlen

Hauptproduktbereich 5 Gestaltung Umwelt
 Produktbereich 54 Verkehrsflächen und -anlagen, ÖPVN
 Produktgruppe 541 Gemeindestraßen
 Produkt 54101 Gemeindestraßen

Nr.	Ertrags- und Aufwandsarten (gemäß § 46 Absatz 1 i.V.m. § 4 Absatz 10 i.V.m. § 2 Absatz 1 GemHVO-Doppik)	Verweis auf Anhang (Ifd.Nr.)	Ansatz des Haushalts- jahres	Verände- rung durch Nachtrag	Überplan- mäßige Auf- wendungen	Zweck- gebundene Mehrerträge und entsprechende -aufwendungen	Inanspruch- nahme der ein- oder ge- genseitigen Deckungs- fähigkeit	Ermächti- gungen des Haushalts- jahres	Übertragene Ermächti- gungen aus Haushalts- vorjahren	Gesamt- ermäch- tigungen im Haus- haltsjahr	Ergebnis des Haushalts- jahres	Abweichung im Haus- haltsjahr	Ergebnis des Haus- haltsvor- jahres	Ergebnis- veränderung gegenüber Haushalts- vorjahr	Übertra- gung von Ermäch- tigungen in Haushalts- folgejahre		
			in €	in €	in €	in €	in €	in €	in €	in €	in €	in €	in €	in €	in €	in €	in €
			1	2	3	4	5	6	7	8	9	10	11	12	13	13	
32.	= Jahresergebnis (Jahresüberschuss/Jahresfehlbetrag) des Teilhaushaltes nach Verrechnung der internen Leistungsbeziehungen (Summe der Nummern 28 und 31)		-1.650.300,00	-75.400,00	1.666,99	0,00	-12.197,96	-1.736.230,97	0,00	-1.736.230,97	-1.261.451,68	-474.779,29	-1.231.063,69	-30.387,99	0,00		



Teilergebnisrechnung 2012

Gemeinde: 12 Stadt Grevesmühlen

Hauptproduktbereich	5	Gestaltung Umwelt
Produktbereich	54	Verkehrsflächen und -anlagen, ÖPVN
Produktgruppe	542	Kreisstraßen
Produkt	54201	Radwege, Gehwege, Verkehrsausstattung an Kreisstraßen

Amtsbereich: Produktverantwortliche (r)

GB Bauamt/ Herr Lars Prahler

Produktbeschreibung

- Instandhaltung, Neugestaltung von gemeindeeigenen Nebenanlagen einschließlich der Vertretung der gemeindeeigenen Interessen beim Ausbau durch Dritte
- Finanzierungsabsicherung durch Fördermitteleinwerbung und KAG- Beitragserhebung
- Errichtung, Wartung und Bewirtschaftung der Buswarteeinrichtungen, Verkehrszeichen und Signalanlagen

Auftragsgrundlage

Stadtvertreterbeschluss

Vorschriften des BauGB, der STVO, der DIN und sonstiger bautechnischer und verkehrsrelevanter Verordnungen und Gesetze

KAG- und Erschließungsbeitragsatzung

Vorgaben und Fördermittelzusagen des Landesministeriums für Verkehr, Bau und Landesentwicklung

Zielgruppen

- Stadtvertretung als beschließendes Gremium
- Anwohner und Eigentümer
- Erschließungsträger
- Weitere Baulastträger und Versorgungsträger

Produktziele

- Zeitnahe Umsetzung der städtebauliche Zielstellungen hinsichtlich

Ausbau und Zustand der Nebenanlagen

- Kontinuierliche und systematische Instandhaltung der

Nebenanlagen

Nr.	Ertrags- und Aufwandsarten (gemäß § 46 Absatz 1 i.V.m. § 4 Absatz 10 i.V.m. § 2 Absatz 1 GemHVO-Doppik)	Verweis auf Anhang (Ifd.Nr.)	Ansatz des Haushalts- jahres	Verände- rung durch Nachtrag	Überplan- mäßige Auf- wendungen	Zweck- gebundene Mehrerträge und entsprechende -aufwendungen	Inanspruch- nahme der ein- oder ge- genseitigen Deckungs- fähigkeit	Ermächti- gungen des Haushalts- jahres	Übertragene Ermächti- gungen aus Haushalts- vorjahren	Gesamt- ermäch- tigungen im Haus- haltsjahr	Ergebnis des Haushalts- jahres	Abweichung im Haus- haltsjahr	Ergebnis des Haus- haltsvor- jahres	Ergebnis- veränderung gegenüber Haushalts- vorjahr	Übertra- gung von Ermäch- tigungen in Haushalts- folgejahre	
			in €	in €	in €	in €	in €	in €	in €	in €	in €	in €	in €	in €	in €	in €
			1	2	3	4	5	6	7	8	9	10	11	12	13	



Teilergebnisrechnung 2012

Gemeinde: 12 Stadt Grevesmühlen

Hauptproduktbereich 5 Gestaltung Umwelt
 Produktbereich 54 Verkehrsflächen und -anlagen, ÖPVN
 Produktgruppe 542 Kreisstraßen
 Produkt 54201 Radwege, Gehwege, Verkehrsausstattung an Kreisstraßen

Nr.	Ertrags- und Aufwandsarten (gemäß § 46 Absatz 1 i.V.m. § 4 Absatz 10 i.V.m. § 2 Absatz 1 GemHVO-Doppik)	Verweis auf Anhang (Ifd.Nr.)	Ansatz des	Verände-	Überplan-	Zweck-	Inanspruch-	Ermächti-	Übertragene	Gesamt-	Ergebnis	Abweichung	Ergebnis	Ergebnis-	Übertra-
			Haushalts-	rung durch	mäßige Auf-	gebundene	nahme der	gungen des	ermächti-	ermächti-	des	im Haus-	des Haus-	veränderung	von
			jahres	Nachtrag	Auf-	Mehrerträge	ein- oder	Haushalts-	tungen im	tungen im	Haushalts-	haltsjahr	haltsvor-	gegenüber	Ermäch-
			in €	in €	wendungen	und	gegen-	Haushalts-	in €	in €	in €	in €	in €	in €	in €
			1	2	3	entsprechende	seitigen	vorjahre	in €	in €	in €	in €	in €	in €	in €
			4	5	6	-aufwendungen	Deckungs-	in €	in €	in €	in €	in €	in €	in €	in €
			7	8	9	fähigkeit	fähigkeit	10	11	12	13	14	15	16	17
11.	- Personalaufwendungen		0,00	12.900,00	0,00	0,00	215,69	13.115,69	0,00	13.115,69	12.648,08	467,61	0,00	12.648,08	0,00
	50221000 Vergütungen		0,00	10.300,00	0,00	0,00	275,99	10.575,99	0,00	10.575,99	10.575,99	0,00	0,00	10.575,99	0,00
	50320000 Beiträge zu		0,00	400,00	0,00	0,00	-30,15	369,85	0,00	369,85	364,44	5,41	0,00	364,44	0,00
	Versorgungskassen / Arbeitnehmer														
	50420000 Beiträge zur gesetzlichen		0,00	2.100,00	0,00	0,00	0,00	2.100,00	0,00	2.100,00	1.644,97	455,03	0,00	1.644,97	0,00
	Sozialversicherung / Arbeitnehmer														
	50490000 Beiträge zur gesetzlichen		0,00	100,00	0,00	0,00	-30,15	69,85	0,00	69,85	62,68	7,17	0,00	62,68	0,00
	Sozialversicherung														
	(Unfallversicherung)														
19.	= Summe der laufenden		0,00	12.900,00	0,00	0,00	215,69	13.115,69	0,00	13.115,69	12.648,08	467,61	0,00	12.648,08	0,00
	Aufwendungen aus														
	Verwaltungstätigkeit (Summe der														
	Nummern 11 bis 18)														
20.	= Laufendes Ergebnis aus		0,00	-12.900,00	0,00	0,00	-215,69	-13.115,69	0,00	-13.115,69	-12.648,08	-467,61	0,00	-12.648,08	0,00
	Verwaltungstätigkeit (Saldo der														
	Nummern 10 und 19)														
24.	= Ordentliches Ergebnis (Summe		0,00	-12.900,00	0,00	0,00	-215,69	-13.115,69	0,00	-13.115,69	-12.648,08	-467,61	0,00	-12.648,08	0,00
	der Nummern 20 und 23)														
28.	= Jahresergebnis		0,00	-12.900,00	0,00	0,00	-215,69	-13.115,69	0,00	-13.115,69	-12.648,08	-467,61	0,00	-12.648,08	0,00
	(Jahresüberschuss/Jahresfehlbetrag)														
	des Teilhaushaltes vor														
	Verrechnung der internen														
	Leistungsbeziehungen														



Teilergebnisrechnung 2012

Gemeinde: 12 Stadt Grevesmühlen

Hauptproduktbereich 5 Gestaltung Umwelt
 Produktbereich 54 Verkehrsflächen und -anlagen, ÖPVN
 Produktgruppe 542 Kreisstraßen
 Produkt 54201 Radwege, Gehwege, Verkehrsausstattung an Kreisstraßen

Nr.	Ertrags- und Aufwandsarten (gemäß § 46 Absatz 1 i.V.m. § 4 Absatz 10 i.V.m. § 2 Absatz 1 GemHVO-Doppik)	Verweis auf Anhang (Ifd.Nr.)	Ansatz des Haushalts- jahres	Verände- rung durch Nachtrag	Überplan- mäßige Auf- wendungen	Zweck- gebundene Mehrerträge und entsprechende -aufwendungen	Inanspruch- nahme der ein- oder ge- genseitigen Deckungs- fähigkeit	Ermächti- gungen des Haushalts- jahres	Übertragene Ermächti- gungen aus Haushalts- vorjahren	Gesamt- ermäch- tigungen im Haus- haltsjahr	Ergebnis des Haushalts- jahres	Abweichung im Haus- haltsjahr	Ergebnis des Haus- haltsvor- jahres	Ergebnis- veränderung gegenüber Haushalts- vorjahr	Übertra- gung von Ermäch- tigungen in Haushalts- folgejahre	
			in €	in €	in €	in €	in €	in €	in €	in €	in €	in €	in €	in €	in €	in €
			1	2	3	4	5	6	7	8	9	10	11	12	13	
32.	= Jahresergebnis (Jahresüberschuss/Jahresfehlbetrag) des Teilhaushaltes nach Verrechnung der internen Leistungsbeziehungen (Summe der Nummern 28 und 31)		0,00	-12.900,00	0,00	0,00	-215,69	-13.115,69	0,00	-13.115,69	-12.648,08	-467,61	0,00	-12.648,08	0,00	



Teilergebnisrechnung 2012

Gemeinde: 12 Stadt Grevesmühlen

Hauptproduktbereich	5	Gestaltung Umwelt
Produktbereich	54	Verkehrsflächen und -anlagen, ÖPVN
Produktgruppe	543	Landesstraßen
Produkt	54301	Radwege, Gehwege, Verkehrsausstattung an Landesstraßen

Amtsbereich: Produktverantwortliche (r)

GB Bauamt/ Herr Lars Prahler

Produktbeschreibung

- Instandhaltung, Neugestaltung von gemeindeeigenen Nebenanlagen einschließlich der Vertretung der gemeindeeigenen Interessen beim Ausbau durch Dritte
- Finanzierungsabsicherung durch Fördermitteleinwerbung und KAG- Beitragserhebung
- Errichtung, Wartung und Bewirtschaftung der Buswarteeinrichtungen, Verkehrszeichen und Signalanlagen

Auftragsgrundlage

Stadtvertreterbeschluss

Vorschriften des BauGB, der STVO, der DIN und sonstiger bautechnischer und verkehrsrelevanter Verordnungen und Gesetze

KAG- und Erschließungsbeitragsatzung

Vorgaben und Fördermittelzusagen des Landesministeriums für Verkehr, Bau und Landesentwicklung

Zielgruppen

- Stadtvertretung als beschließendes Gremium
- Anwohner und Eigentümer
- Erschließungsträger
- Weitere Baulastträger und Versorgungsträger

Produktziele

- Zeitnahe Umsetzung der städtebauliche Zielstellungen hinsichtlich Ausbau und Zustand der gemeindeeigenen Nebenanlagen
- Kontinuierliche und systematische Instandhaltung der Nebenanlagen

Nr.	Ertrags- und Aufwandsarten (gemäß § 46 Absatz 1 i.V.m. § 4 Absatz 10 i.V.m. § 2 Absatz 1 GemHVO-Doppik)	Verweis auf Anhang (Ifd.Nr.)	Ansatz des Haushaltsjahres	Veränderung durch Nachtrag	Überplanmäßige Aufwendungen	Zweckgebundene Mehrerträge und entsprechende -aufwendungen	Inanspruchnahme der ein- oder gegenseitigen Deckungsfähigkeit	Ermächtigungen des Haushaltsjahres	Übertragene Ermächtigungen aus Haushaltsvorjahren	Gesamtermächtigungen im Haushaltsjahr	Ergebnis des Haushaltsjahres	Abweichung im Haushaltsjahr	Ergebnis des Haushaltsvorjahres	Ergebnisveränderung gegenüber Haushaltsvorjahr	Übertragung von Ermächtigungen in Haushaltsfolgejahre	
			in €	in €	in €	in €	in €	in €	in €	in €	in €	in €	in €	in €	in €	in €
			1	2	3	4	5	6	7	8	9	10	11	12	13	



Teilergebnisrechnung 2012

Gemeinde: 12 Stadt Grevesmühlen

Hauptproduktbereich 5 Gestaltung Umwelt
 Produktbereich 54 Verkehrsflächen und -anlagen, ÖPVN
 Produktgruppe 543 Landesstraßen
 Produkt 54301 Radwege, Gehwege, Verkehrsausstattung an Landesstraßen

Nr.	Ertrags- und Aufwandsarten (gemäß § 46 Absatz 1 i.V.m. § 4 Absatz 10 i.V.m. § 2 Absatz 1 GemHVO-Doppik)	Verweis auf Anhang (Ifd.Nr.)	Ansatz des	Verände-	Überplan-	Zweck-	Inanspruch-	Ermächti-	Übertragene	Gesamt-	Ergebnis	Abweichung	Ergebnis	Ergebnis-	Übertra-	
			Haushalts-	rung durch	mäßige Auf-	gebundene	nahme der	gungen des	ermächti-	ermächti-	ermächti-	ung im Haus-	des Haus-	veränderung	veränderung	gung von
			jahres	Nachtrag	wendungen	Mehrerträge	ein- oder ge-	Haushalts-	tungen im	tungen im	Haushalts-	haltsjahr	haltsvor-	gegenüber	gegenüber	Ermäch-
			in €	in €	in €	und	genseitigen	jahres	in €	in €	in €	in €	in €	in €	in €	in €
			1	2	3	entsprechende	Deckungs-		in €	in €	in €	in €	in €	in €	in €	in €
			4	5	6	-aufwendungen	fähigkeit		7	8	9	10	11	12	13	13
2.	+ Zuwendungen, allgemeine Umlagen und sonstige Transfererträge 41510000 Erträge aus der Auflösung von Sonderposten aus Zuwendungen		56.700,00	0,00	0,00	0,00	0,00	0,00	56.700,00	0,00	56.700,00	2.410,00	54.290,00	2.410,00	0,00	0,00
			56.700,00	0,00	0,00	0,00	0,00	0,00	56.700,00	0,00	56.700,00	2.410,00	54.290,00	2.410,00	0,00	0,00
4.	+ Öffentlich-rechtliche Leistungsentgelte 43225000 Entgelte für die Sondernutzung von Straßen/Werbung 43700000 Erträge aus der Auflösung von Sonderposten für Beiträge und ähnliche Entgelte		3.900,00	0,00	0,00	0,00	0,00	0,00	3.900,00	0,00	3.900,00	2.808,55	1.091,45	2.808,55	0,00	0,00
			0,00	0,00	0,00	0,00	0,00	0,00	0,00	0,00	0,00	0,00	0,00	0,00	0,00	0,00
			3.900,00	0,00	0,00	0,00	0,00	0,00	3.900,00	0,00	3.900,00	2.808,55	1.091,45	2.808,55	0,00	0,00
10.	= Summe der laufenden Erträge aus Verwaltungstätigkeit (Summe der Nummern 1 bis 9)		60.600,00	0,00	0,00	0,00	0,00	0,00	60.600,00	0,00	60.600,00	5.218,55	55.381,45	5.218,55	0,00	0,00
11.	- Personalaufwendungen 50221000 Vergütungen 50310000 Beiträge zu Versorgungskassen / Beamte 50320000 Beiträge zu Versorgungskassen / Arbeitnehmer 50420000 Beiträge zur gesetzlichen Sozialversicherung / Arbeitnehmer		9.000,00	-2.800,00	0,00	0,00	-25,82	6.174,18	0,00	6.174,18	6.075,06	99,12	8.525,42	-2.450,36	0,00	0,00
			7.100,00	-2.200,00	0,00	0,00	14,23	4.914,23	0,00	4.914,23	4.914,23	0,00	7.060,91	-2.146,68	0,00	0,00
			0,00	0,00	0,00	0,00	0,00	0,00	0,00	0,00	0,00	0,00	0,00	0,00	0,00	0,00
			300,00	-100,00	0,00	0,00	0,00	200,00	0,00	200,00	175,82	24,18	247,71	-71,89	0,00	0,00
			1.500,00	-500,00	0,00	0,00	-40,05	959,95	0,00	959,95	959,95	0,00	1.191,00	-231,05	0,00	0,00



Teilergebnisrechnung 2012

Gemeinde: 12 Stadt Grevesmühlen

Hauptproduktbereich 5 Gestaltung Umwelt
 Produktbereich 54 Verkehrsflächen und -anlagen, ÖPVN
 Produktgruppe 543 Landesstraßen
 Produkt 54301 Radwege, Gehwege, Verkehrsausstattung an Landesstraßen

Nr.	Ertrags- und Aufwandsarten (gemäß § 46 Absatz 1 i.V.m. § 4 Absatz 10 i.V.m. § 2 Absatz 1 GemHVO-Doppik)	Verweis auf Anhang (Ifd.Nr.)	Ansatz des	Verände-	Überplan-	Zweck-	Inanspruch-	Ermächti-	Übertragene	Gesamt-	Ergebnis	Abweichung	Ergebnis	Ergebnis-	Übertra-	
			Haushalts-	rung durch	mäßige Auf-	gebundene	nahme der	gungen des	ermächti-	ermäch-	des	im Haus-	des Haus-	veränderung	gung von	
			jahres	Nachtrag	wendungen	Mehrerträge	ein- oder	Haushalts-	tigungen im	tigungen im	Haushalts-	haltsjahr	haltsvor-	gegenüber	Ermäch-	
			und		gegenseitigen	Haushalts-	Haushalts-	Haushalts-	Haushalts-	Haushalts-	Haushalts-	Haushalts-	Haushalts-	Haushalts-	Haushalts-	
			entsprechende	Deckungs-	fähigkeit	in €	in €	in €	in €	in €	in €	in €	in €	in €	in €	
			-aufwendungen			1	2	3	4	5	6	7	8	9	10	
						in €	in €	in €	in €	in €	in €	in €	in €	in €	in €	
	50490000 Beiträge zur gesetzlichen Sozialversicherung (Unfallversicherung)		100,00	0,00	0,00	0,00	0,00	0,00	100,00	0,00	100,00	25,06	74,94	25,80	-0,74	0,00
	50510000 Beihilfen, Unterstützungsleistungen und dergleichen / Beamte		0,00	0,00	0,00	0,00	0,00	0,00	0,00	0,00	0,00	0,00	0,00	0,00	0,00	
13.	- Aufwendungen für Sach- und Dienstleistungen		42.600,00	-20.800,00	0,00	0,00	13.348,18	35.148,18	0,00	35.148,18	27.743,26	7.404,92	38.195,16	-10.451,90	0,00	
	52260000 Aufwendungen für Strom		30.000,00	-19.300,00	0,00	0,00	-36,98	10.663,02	0,00	10.663,02	10.663,02	0,00	32.827,07	-22.164,05	0,00	
	52338000 Unterhaltung Straßen, Wege, Plätze und Verkehrslenkungsanlagen		5.000,00	-1.500,00	0,00	0,00	0,00	3.500,00	0,00	3.500,00	0,00	3.500,00	0,00	0,00	0,00	
	52338100 Unterhaltung Verkehrszeichen, LSA		100,00	0,00	0,00	0,00	-100,00	0,00	0,00	0,00	0,00	0,00	0,00	0,00	0,00	
	52339000 Unterhaltung Buswarteallen		1.500,00	0,00	0,00	0,00	-1.357,88	142,12	0,00	142,12	0,00	142,12	0,00	0,00	0,00	
	52920000 Aufwendungen für Dienstleistungen (Beleuchtungsvertrag SW)		0,00	0,00	0,00	0,00	14.843,04	14.843,04	0,00	14.843,04	14.843,04	0,00	0,00	14.843,04	0,00	
	52922000 Aufwendungen für Baumpflege		6.000,00	0,00	0,00	0,00	0,00	6.000,00	0,00	6.000,00	2.237,20	3.762,80	5.368,09	-3.130,89	0,00	
14.	- Abschreibungen auf immaterielle Vermögensgegenstände des Anlagevermögens und auf Sachanlagen sowie auf aktivierte Aufwendungen für die Inangangsetzung und Erweiterung der Verwaltung		85.000,00	0,00	0,00	0,00	0,00	85.000,00	0,00	85.000,00	40.666,28	44.333,72	42.818,98	-2.152,70	0,00	



Teilergebnisrechnung 2012

Gemeinde: 12 Stadt Grevesmühlen

Hauptproduktbereich 5 Gestaltung Umwelt
 Produktbereich 54 Verkehrsflächen und -anlagen, ÖPVN
 Produktgruppe 543 Landesstraßen
 Produkt 54301 Radwege, Gehwege, Verkehrsausstattung an Landesstraßen

Nr.	Ertrags- und Aufwandsarten (gemäß § 46 Absatz 1 i.V.m. § 4 Absatz 10 i.V.m. § 2 Absatz 1 GemHVO-Doppik)	Verweis auf Anhang (Ifd.Nr.)	Ansatz des Haushalts- jahres	Verände- rung durch Nachtrag	Überplan- mäßige Auf- wendungen	Zweck- gebundene Mehrerträge und entsprechende -aufwendungen	Inanspruch- nahme der ein- oder ge- genseitigen Deckungs- fähigkeit	Ermächti- gungen des Haushalts- jahres	Übertragene Ermächti- gungen aus Haushalts- vorjahren	Gesamt- ermäch- tigungen im Haus- haltsjahr	Ergebnis des Haushalts- jahres	Abweichung im Haus- haltsjahr	Ergebnis des Haus- haltsvor- jahres	Ergebnis- veränderung gegenüber Haushalts- vorjahr	Übertra- gung von Ermäch- tigungen in Haushalts- folgejahre	
			in €	in €	in €	in €	in €	in €	in €	in €	in €	in €	in €	in €	in €	in €
			1	2	3	4	5	6	7	8	9	10	11	12	13	
	53200000 Abschreibungen auf immaterielle Vermögensgegenstände		0,00	0,00	0,00	0,00	0,00	0,00	0,00	0,00	3.352,93	-3.352,93	3.352,93	0,00	0,00	
	53500000 Abschreibungen auf das Infrastrukturvermögen (einschließlich Grundstücke und grundstücksgleiche Rechte)		85.000,00	0,00	0,00	0,00	0,00	85.000,00	0,00	85.000,00	36.583,80	48.416,20	38.697,37	-2.113,57	0,00	
	53800000 Abschreibungen auf Maschinen und technische Anlagen, Fahrzeuge, Betriebs- und Geschäftsausstattung, Pflanzen, Tiere		0,00	0,00	0,00	0,00	0,00	0,00	0,00	0,00	729,55	-729,55	768,68	-39,13	0,00	
18.	- Sonstige laufenden Aufwendungen		0,00	36.700,00	0,00	0,00	0,00	36.700,00	0,00	36.700,00	20.452,68	16.247,32	1.338,55	19.114,13	0,00	
	56290000 Sonstige Aufwendungen für die Inanspruchnahme von Rechten und Diensten		0,00	36.700,00	0,00	0,00	0,00	36.700,00	0,00	36.700,00	0,00	36.700,00	0,00	0,00	0,00	
	56512000 Verluste aus dem Abgang von Sachanlagen		0,00	0,00	0,00	0,00	0,00	0,00	0,00	0,00	20.452,68	-20.452,68	1.338,55	19.114,13	0,00	
19.	= Summe der laufenden Aufwendungen aus Verwaltungstätigkeit (Summe der Nummern 11 bis 18)		136.600,00	13.100,00	0,00	0,00	13.322,36	163.022,36	0,00	163.022,36	94.937,28	68.085,08	90.878,11	4.059,17	0,00	
20.	= Laufendes Ergebnis aus Verwaltungstätigkeit (Saldo der Nummern 10 und 19)		-76.000,00	-13.100,00	0,00	0,00	-13.322,36	-102.422,36	0,00	-102.422,36	-89.718,73	-12.703,63	-85.659,56	-4.059,17	0,00	



Teilergebnisrechnung 2012

Gemeinde: 12 Stadt Grevesmühlen

Hauptproduktbereich 5 Gestaltung Umwelt
 Produktbereich 54 Verkehrsflächen und -anlagen, ÖPVN
 Produktgruppe 543 Landesstraßen
 Produkt 54301 Radwege, Gehwege, Verkehrsausstattung an Landesstraßen

Nr.	Ertrags- und Aufwandsarten (gemäß § 46 Absatz 1 i.V.m. § 4 Absatz 10 i.V.m. § 2 Absatz 1 GemHVO-Doppik)	Verweis auf Anhang (Ifd.Nr.)	Ansatz des	Verände-	Überplan-	Zweck-	Inanspruch-	Ermächti-	Übertragene	Gesamt-	Ergebnis	Abweichung	Ergebnis	Ergebnis-	Übertra-	
			Haushalts-	rung durch	mäßige Auf-	gebundene	nahme der	tigungen des	ermächti-	Ergebnis	ermächti-	des	im Haus-	des Haus-	veränderung	gung von
			jahres	Nachtrag	wendungen	Mehrerträge	ein- oder	Haushalts-	tigungen im	des	Ergebnis	Ergebnis	Ergebnis	gegenüber	Ermäch-	
			und		gegenseitigen	Haushalts-	Ergebnis	Ergebnis	Ergebnis	Ergebnis	Haushalts-	Ergebnis	Ergebnis	Ergebnis	Ergebnis	
			entsprechende		Deckungs-	Ergebnis	Ergebnis	Ergebnis	Ergebnis	Ergebnis	Ergebnis	Ergebnis	Ergebnis	Ergebnis	Ergebnis	
			-aufwendungen		fähigkeit	Ergebnis	Ergebnis	Ergebnis	Ergebnis	Ergebnis	Ergebnis	Ergebnis	Ergebnis	Ergebnis	Ergebnis	
			in €	in €	in €	in €	in €	in €	in €	in €	in €	in €	in €	in €	in €	
			1	2	3	4	5	6	7	8	9	10	11	12	13	
24.	= Ordentliches Ergebnis (Summe der Nummern 20 und 23)		-76.000,00	-13.100,00	0,00	0,00	-13.322,36	-102.422,36	0,00	-102.422,36	-89.718,73	-12.703,63	-85.659,56	-4.059,17	0,00	
28.	= Jahresergebnis (Jahresüberschuss/Jahresfehlbetrag) des Teilhaushaltes vor Verrechnung der internen Leistungsbeziehungen		-76.000,00	-13.100,00	0,00	0,00	-13.322,36	-102.422,36	0,00	-102.422,36	-89.718,73	-12.703,63	-85.659,56	-4.059,17	0,00	
30.	- Aufwendungen aus internen Leistungsbeziehungen		16.000,00	-8.500,00	0,00	0,00	0,00	7.500,00	0,00	7.500,00	8.823,75	-1.323,75	15.117,25	-6.293,50	0,00	
	58100000 Aufwendungen aus internen Leistungsbeziehungen (Bauhof)		4.000,00	-3.400,00	0,00	0,00	0,00	600,00	0,00	600,00	814,00	-214,00	3.678,25	-2.864,25	0,00	
	58110000 Aufwendungen aus internen Leistungsbeziehungen (Bauhof/Ordnungsamt)		12.000,00	-5.100,00	0,00	0,00	0,00	6.900,00	0,00	6.900,00	8.009,75	-1.109,75	11.439,00	-3.429,25	0,00	
31.	Saldo der Erträge und Aufwendungen aus internen Leistungsbeziehungen (Saldo der Nummern 29 und 30)		-16.000,00	8.500,00	0,00	0,00	0,00	-7.500,00	0,00	-7.500,00	-8.823,75	1.323,75	-15.117,25	6.293,50	0,00	
32.	= Jahresergebnis (Jahresüberschuss/Jahresfehlbetrag) des Teilhaushaltes nach Verrechnung der internen Leistungsbeziehungen (Summe der Nummern 28 und 31)		-92.000,00	-4.600,00	0,00	0,00	-13.322,36	-109.922,36	0,00	-109.922,36	-98.542,48	-11.379,88	-100.776,81	2.234,33	0,00	



Teilergebnisrechnung 2012

Gemeinde: 12 Stadt Grevesmühlen

302

Datum: 01.09.2017

Uhrzeit: 14:41:56

Hauptproduktbereich 5 Gestaltung Umwelt
Produktbereich 54 Verkehrsflächen und -anlagen, ÖPVN
Produktgruppe 543 Landesstraßen
Produkt 54301 Radwege, Gehwege, Verkehrsausstattung an Landesstraßen

Nr.	Ertrags- und Aufwandsarten (gemäß § 46 Absatz 1 i.V.m. § 4 Absatz 10 i.V.m. § 2 Absatz 1 GemHVO-Doppik)	Verweis auf Anhang (Ifd.Nr.)	Ansatz des	Verände-	Überplan-	Zweck-	Inanspruch-	Ermächti-	Übertragene	Gesamt-	Ergebnis	Abweichung	Ergebnis	Ergebnis-	Übertra-
			Haushalts-	rung durch	mäßige Auf-	gebundene	nahme der	gungen des	ermächti-	ermäch-	des	im Haus-	des Haus-	veränderung	gung von
			jahres	Nachtrag	Auf-	Mehrerträge	ein- oder ge-	Haushalts-	gungen aus	tigungen im	tings-	Haushalts-	haltsjahr	haltsvor-	gegenüber
			wendungen	ent-	genseitigen	Haushalts-	Haushalts-	Gesam-	Ergebnis	Ergebnis	Ergebnis	Ergebnis	Ergebnis	Ergebnis	Ergebnis
			-aufwendungen	fähigkeit	Deckungs-	vorjahres	vorjahres	Ergebnis	Ergebnis	Ergebnis	Ergebnis	Ergebnis	Ergebnis	Ergebnis	Ergebnis
			in €	in €	in €	in €	in €	in €	in €	in €	in €	in €	in €	in €	in €
			1	2	3	4	5	6	7	8	9	10	11	12	13



Teilergebnisrechnung 2012

Gemeinde: 12 Stadt Grevesmühlen

Hauptproduktbereich	5	Gestaltung Umwelt
Produktbereich	54	Verkehrsflächen und -anlagen, ÖPVN
Produktgruppe	544	Bundesstraßen
Produkt	54401	Radwege, Gehwege, Verkehrsausstattung an Bundesstraßen

Amtsbereich: Produktverantwortliche (r)

GB Bauamt/ Herr Lars Prahler

Produktbeschreibung

- Instandhaltung, Neugestaltung von gemeindeeigenen Nebenanlagen einschließlich der Vertretung der gemeindeeigenen Interessen beim Ausbau durch Dritte
- Finanzierungsabsicherung durch Fördermitteleinwerbung und KAG- Beitragserhebung
- Errichtung, Wartung und Bewirtschaftung der Buswarteeinrichtungen, Verkehrszeichen und Signalanlagen

Auftragsgrundlage

Stadtvertreterbeschluss

Vorschriften des BauGB, der STVO, der DIN und sonstiger bautechnischer und verkehrsrelevanter Verordnungen und Gesetze

KAG- und Erschließungsbeitragsatzung

Vorgaben und Fördermittelzusagen des Landesministeriums für Verkehr, Bau und Landesentwicklung

Zielgruppen

- Stadtvertretung als beschließendes Gremium
- Anwohner und Eigentümer
- Erschließungsträger
- Weitere Baulastträger und Versorgungsträger

Produktziele

- Zeitnahe Umsetzung der städtebauliche Zielstellungen hinsichtlich Ausbau und Zustand der gemeindeeigenen Nebenanlagen
- Kontinuierliche und systematische Instandhaltung der Nebenanlagen

Nr.	Ertrags- und Aufwandsarten (gemäß § 46 Absatz 1 i.V.m. § 4 Absatz 10 i.V.m. § 2 Absatz 1 GemHVO-Doppik)	Verweis auf Anhang (Ifd.Nr.)	Ansatz des Haushaltsjahres	Veränderung durch Nachtrag	Überplanmäßige Aufwendungen	Zweckgebundene Mehrerträge und entsprechende -aufwendungen	Inanspruchnahme der ein- oder gegenseitigen Deckungsfähigkeit	Ermächtigungen des Haushaltsjahres	Übertragene Ermächtigungen aus Haushaltsvorjahren	Gesamtermächtigungen im Haushaltsjahr	Ergebnis des Haushaltsjahres	Abweichung im Haushaltsjahr	Ergebnis des Haushaltsvorjahres	Ergebnisveränderung gegenüber Haushaltsvorjahr	Übertragung von Ermächtigungen in Haushaltsfolgejahre	
			in €	in €	in €	in €	in €	in €	in €	in €	in €	in €	in €	in €	in €	in €
			1	2	3	4	5	6	7	8	9	10	11	12	13	



Teilergebnisrechnung 2012

Gemeinde: 12 Stadt Grevesmühlen

Hauptproduktbereich 5 Gestaltung Umwelt
 Produktbereich 54 Verkehrsflächen und -anlagen, ÖPVN
 Produktgruppe 544 Bundesstraßen
 Produkt 54401 Radwege, Gehwege, Verkehrsausstattung an Bundesstraßen

Nr.	Ertrags- und Aufwandsarten (gemäß § 46 Absatz 1 i.V.m. § 4 Absatz 10 i.V.m. § 2 Absatz 1 GemHVO-Doppik)	Verweis auf Anhang (Ifd.Nr.)	Ansatz des	Verände-	Überplan-	Zweck-	Inanspruch-	Ermächti-	Übertragene	Gesamt-	Ergebnis	Abweichung	Ergebnis	Ergebnis-	Übertra-	
			Haushalts-	rung durch	mäßige Auf-	gebundene	nahme der	gungen des	ermächti-	ermäch-	des	im Haus-	des Haus-	veränderung	gung von	
			jahres	Nachtrag	Auf-	Mehrerträge	ein- oder	Haushalts-	tigungen im	tigungen im	Haushalts-	haltsjahr	haltsvor-	gegenüber	Ermäch-	
			in €	in €	wendungen	und	gegen-	jahres	aus	ermäch-	in €	in €	in €	in €	in €	tigungen in
			1	2	3	entsprechende	seitigen		Haushalts-	tungen im	9	10	11	12	13	Haushalts-
						-aufwendungen	Deckungs-		vorjahre	Haushalts-						folgejahre
			in €	in €	in €	fähigkeit	fähigkeit		in €	in €	in €	in €	in €	in €	in €	in €
2.	+ Zuwendungen, allgemeine Umlagen und sonstige Transfererträge 41510000 Erträge aus der Auflösung von Sonderposten aus Zuwendungen		7.500,00	0,00	0,00	0,00	0,00	0,00	7.500,00	0,00	7.500,00	4.286,03	3.213,97	4.286,03	0,00	0,00
			7.500,00	0,00	0,00	0,00	0,00	0,00	7.500,00	0,00	7.500,00	4.286,03	3.213,97	4.286,03	0,00	0,00
4.	+ Öffentlich-rechtliche Leistungsentgelte 43225000 Entgelte für die Sondernutzung von Straßen/Werbung 43700000 Erträge aus der Auflösung von Sonderposten für Beiträge und ähnliche Entgelte		3.400,00	0,00	0,00	0,00	0,00	0,00	3.400,00	0,00	3.400,00	7.627,92	-4.227,92	4.312,52	3.315,40	0,00
			0,00	0,00	0,00	0,00	0,00	0,00	0,00	0,00	0,00	3.396,37	-3.396,37	0,00	3.396,37	0,00
			3.400,00	0,00	0,00	0,00	0,00	0,00	3.400,00	0,00	3.400,00	4.231,55	-831,55	4.312,52	-80,97	0,00
10.	= Summe der laufenden Erträge aus Verwaltungstätigkeit (Summe der Nummern 1 bis 9)		10.900,00	0,00	0,00	0,00	0,00	0,00	10.900,00	0,00	10.900,00	11.913,95	-1.013,95	8.598,55	3.315,40	0,00
11.	- Personalaufwendungen 50490000 Beiträge zur gesetzlichen Sozialversicherung (Unfallversicherung)		0,00	0,00	0,00	0,00	0,00	0,00	0,00	0,00	0,00	0,00	0,00	0,00	0,00	0,00
			0,00	0,00	0,00	0,00	0,00	0,00	0,00	0,00	0,00	0,00	0,00	0,00	0,00	0,00
13.	- Aufwendungen für Sach- und Dienstleistungen 52260000 Aufwendungen für Strom 52338000 Unterhaltung Gehwege und Straßenbeleuchtung		12.500,00	-7.000,00	0,00	0,00	19.676,06	25.176,06	0,00	25.176,06	23.910,20	1.265,86	20.528,41	3.381,79	0,00	
			7.000,00	-6.100,00	0,00	0,00	-29,21	870,79	0,00	870,79	870,79	0,00	2.729,76	-1.858,97	0,00	
			3.000,00	-900,00	0,00	0,00	-834,04	1.265,96	0,00	1.265,96	0,10	1.265,86	855,53	-855,43	0,00	



Teilergebnisrechnung 2012

Gemeinde: 12 Stadt Grevesmühlen

Hauptproduktbereich 5 Gestaltung Umwelt
 Produktbereich 54 Verkehrsflächen und -anlagen, ÖPVN
 Produktgruppe 544 Bundesstraßen
 Produkt 54401 Radwege, Gehwege, Verkehrsausstattung an Bundesstraßen

Nr.	Ertrags- und Aufwandsarten (gemäß § 46 Absatz 1 i.V.m. § 4 Absatz 10 i.V.m. § 2 Absatz 1 GemHVO-Doppik)	Verweis auf Anhang (Ifd.Nr.)	Ansatz des	Verände-	Überplan-	Zweck-	Inanspruch-	Ermächti-	Übertragene	Gesamt-	Ergebnis	Abweichung	Ergebnis	Ergebnis-	Übertra-
			Haushalts-	rung durch	mäßige Auf-	gebundene	nahme der	gungen des	ermächti-	ermäch-	des	im Haus-	des Haus-	veränderung	gung von
			jahres	Nachtrag	Auf-	Mehrerträge	ein- oder	Haushalts-	tigungen im	tigungen im	Haushalts-	haltsjahr	haltsvor-	gegenüber	Ermäch-
			in €	in €	in €	in €	in €	in €	in €	in €	in €	in €	in €	in €	in €
			1	2	3	4	5	6	7	8	9	10	11	12	13
	52338100 Unterhaltung Verkehrszeichen, LSA		500,00	0,00	0,00	0,00	-500,00	0,00	0,00	0,00	0,00	0,00	16.943,12	-16.943,12	0,00
	52920000 Aufwendungen für Dienstleistungen (Beleuchtungsvertrag SW)		0,00	0,00	0,00	0,00	21.824,32	21.824,32	0,00	21.824,32	21.824,32	0,00	0,00	21.824,32	0,00
	52922000 Aufwendungen für Baumpflege		2.000,00	0,00	0,00	0,00	-785,01	1.214,99	0,00	1.214,99	1.214,99	0,00	0,00	1.214,99	0,00
14.	- Abschreibungen auf immaterielle Vermögensgegenstände des Anlagevermögens und auf Sachanlagen sowie auf aktivierte Aufwendungen für die Inangangsetzung und Erweiterung der Verwaltung		42.000,00	0,00	0,00	0,00	0,00	42.000,00	0,00	42.000,00	32.789,30	9.210,70	33.346,82	-557,52	0,00
	53500000 Abschreibungen auf das Infrastrukturvermögen (einschließlich Grundstücke und grundstücksgleiche Rechte)		42.000,00	0,00	0,00	0,00	0,00	42.000,00	0,00	42.000,00	32.226,96	9.773,04	32.784,48	-557,52	0,00
	53800000 Abschreibungen auf Maschinen und technische Anlagen, Fahrzeuge, Betriebs- und Geschäftsausstattung, Pflanzen, Tiere		0,00	0,00	0,00	0,00	0,00	0,00	0,00	0,00	562,34	-562,34	562,34	0,00	0,00
18.	- Sonstige laufenden Aufwendungen		0,00	3.000,00	0,00	0,00	0,00	3.000,00	0,00	3.000,00	1,00	2.999,00	0,00	1,00	0,00



Teilergebnisrechnung 2012

Gemeinde: 12 Stadt Grevesmühlen

Hauptproduktbereich 5 Gestaltung Umwelt
 Produktbereich 54 Verkehrsflächen und -anlagen, ÖPVN
 Produktgruppe 544 Bundesstraßen
 Produkt 54401 Radwege, Gehwege, Verkehrsausstattung an Bundesstraßen

Nr.	Ertrags- und Aufwandsarten (gemäß § 46 Absatz 1 i.V.m. § 4 Absatz 10 i.V.m. § 2 Absatz 1 GemHVO-Doppik)	Verweis auf Anhang (Ifd.Nr.)	Ansatz des	Verände-	Überplan-	Zweck-	Inanspruch-	Ermächti-	Übertragene	Gesamt-	Ergebnis	Abweichung	Ergebnis	Ergebnis-	Übertra-	
			Haushalts-	rung durch	mäßige Auf-	gebundene	nahme der	gungen des	ermächti-	Ergebnis	ung im Haus-	des Haus-	veränderung	gung von		
			jahres	Nachtrag	wendungen	Mehrerträge	ein- oder ge-	Haushalts-	tigungen im	des Haus-	haltsjahr	haltsvor-	gegenüber	Ermäch-		
			in €	in €	in €	und	geneseitigen	jahres	in €	in €	in €	in €	in €	in €	in €	in €
			1	2	3	entsprechende	Deckungs-		in €	in €	in €	in €	in €	in €	in €	in €
			4	5	6	-aufwendungen	fähigkeit		7	8	9	10	11	12	13	13
	56290000 Sonstige Aufwendungen für die Inanspruchnahme von Rechten und Diensten		0,00	3.000,00	0,00	0,00	0,00	0,00	3.000,00	0,00	3.000,00	0,00	3.000,00	0,00	0,00	0,00
	56512000 Verluste aus dem Abgang von Sachanlagen		0,00	0,00	0,00	0,00	0,00	0,00	0,00	0,00	1,00	-1,00	0,00	1,00	0,00	
19.	= Summe der laufenden Aufwendungen aus Verwaltungstätigkeit (Summe der Nummern 11 bis 18)		54.500,00	-4.000,00	0,00	0,00	19.676,06	70.176,06	0,00	70.176,06	56.700,50	13.475,56	53.875,23	2.825,27	0,00	
20.	= Laufendes Ergebnis aus Verwaltungstätigkeit (Saldo der Nummern 10 und 19)		-43.600,00	4.000,00	0,00	0,00	-19.676,06	-59.276,06	0,00	-59.276,06	-44.786,55	-14.489,51	-45.276,68	490,13	0,00	
24.	= Ordentliches Ergebnis (Summe der Nummern 20 und 23)		-43.600,00	4.000,00	0,00	0,00	-19.676,06	-59.276,06	0,00	-59.276,06	-44.786,55	-14.489,51	-45.276,68	490,13	0,00	
28.	= Jahresergebnis (Jahresüberschuss/Jahresfehlbetrag) des Teilhaushaltes vor Verrechnung der internen Leistungsbeziehungen		-43.600,00	4.000,00	0,00	0,00	-19.676,06	-59.276,06	0,00	-59.276,06	-44.786,55	-14.489,51	-45.276,68	490,13	0,00	
30.	- Aufwendungen aus internen Leistungsbeziehungen		9.000,00	-2.300,00	0,00	0,00	0,00	6.700,00	0,00	6.700,00	5.948,25	751,75	4.702,25	1.246,00	0,00	
	58100000 Aufwendungen aus internen Leistungsbeziehungen (Bauhof)		4.000,00	-3.500,00	0,00	0,00	0,00	500,00	0,00	500,00	403,75	96,25	1.569,50	-1.165,75	0,00	



Teilergebnisrechnung 2012

Gemeinde: 12 Stadt Grevesmühlen

Hauptproduktbereich 5 Gestaltung Umwelt
 Produktbereich 54 Verkehrsflächen und -anlagen, ÖPVN
 Produktgruppe 544 Bundesstraßen
 Produkt 54401 Radwege, Gehwege, Verkehrsausstattung an Bundesstraßen

Nr.	Ertrags- und Aufwandsarten (gemäß § 46 Absatz 1 i.V.m. § 4 Absatz 10 i.V.m. § 2 Absatz 1 GemHVO-Doppik)	Verweis auf Anhang (Ifd.Nr.)	Ansatz des Haushalts- jahres	Verände- rung durch Nachtrag	Überplan- mäßige Auf- wendungen	Zweck- gebundene Mehrerträge und entsprechende -aufwendungen	Inanspruch- nahme der ein- oder ge- genseitigen Deckungs- fähigkeit	Ermächti- gungen des Haushalts- jahres	Übertragene Ermächti- gungen aus Haushalts- vorjahren	Gesamt- ermäch- tigungen im Haus- haltsjahr	Ergebnis des Haushalts- jahres	Abweichung im Haus- haltsjahr	Ergebnis des Haus- haltsvor- jahres	Ergebnis- veränderung gegenüber Haushalts- vorjahr	Übertra- gung von Ermäch- tigungen in Haushalts- folgejahre	
			in €	in €	in €	in €	in €	in €	in €	in €	in €	in €	in €	in €	in €	in €
			1	2	3	4	5	6	7	8	9	10	11	12	13	
	58110000 Aufwendungen aus internen Leistungsbeziehungen (Bauhof/Ordnungsamt)		5.000,00	1.200,00	0,00	0,00	0,00	6.200,00	0,00	6.200,00	5.544,50	655,50	3.132,75	2.411,75	0,00	
31.	Saldo der Erträge und Aufwendungen aus internen Leistungsbeziehungen (Saldo der Nummern 29 und 30)		-9.000,00	2.300,00	0,00	0,00	0,00	-6.700,00	0,00	-6.700,00	-5.948,25	-751,75	-4.702,25	-1.246,00	0,00	
32.	= Jahresergebnis (Jahresüberschuss/Jahresfehlbetrag) des Teilhaushaltes nach Verrechnung der internen Leistungsbeziehungen (Summe der Nummern 28 und 31)		-52.600,00	6.300,00	0,00	0,00	-19.676,06	-65.976,06	0,00	-65.976,06	-50.734,80	-15.241,26	-49.978,93	-755,87	0,00	



Teilergebnisrechnung 2012

Gemeinde: 12 Stadt Grevesmühlen

Hauptproduktbereich	5	Gestaltung Umwelt
Produktbereich	54	Verkehrsflächen und -anlagen, ÖPVN
Produktgruppe	545	Straßenreinigung, Winterdienst
Produkt	54501	Straßenreinigung

AMTBereich: Produktverantwortliche (r)

GB Ordnungsamt/ Herr Rainer Nordengrün

Produktbeschreibung

Reinigung von Straßen, Wegen und Plätzen auf öffentlichen- und Privatflächen aller Art

Auftragsgrundlage

- Straßen- und Wegegesetz Mecklenburg-Vorpommern
- Straßenreinigungssatzung der Stadt Grevesmühlen

Nr.	Ertrags- und Aufwandsarten (gemäß § 46 Absatz 1 i.V.m. § 4 Absatz 10 i.V.m. § 2 Absatz 1 GemHVO-Doppik)	Verweis auf Anhang (lfd.Nr.)	Ansatz des	Verände-	Überplan-	Zweck-	Inanspruch-	Ermächti-	Übertragene	Gesamt-	Ergebnis	Abweichung	Ergebnis	Ergebnis-	Übertra-	
			Haushalts-	rung durch	mäßige Auf-	gebundene	nahme der	tigungen des	ermächti-	Ergebnis	im Haus-	des Haus-	veränderung	gung von		
			jahres	Nachtrag	wändige Auf-	Mehrerträge	ein- oder ge-	Haushalts-	tigungen aus	des Haus-	haltsjahr	haltsvor-	gegenüber	Ermächti-		
			in €	in €	wändige Auf-	und	seitigen	Haushalts-	in €	in €	in €	in €	in €	in €	in €	
			1	2	wändige Auf-	entsprechende	Deckungs-	vorjahre	in €	in €	in €	in €	in €	in €	in €	
			3	4	wändige Auf-	-aufwendungen	fähigkeit	in €	in €	in €	in €	in €	in €	in €	in €	
			5	6	wändige Auf-			7	8	9	10	11	12	13		
4.	+ Öffentlich-rechtliche Leistungsentgelte 43223000 Straßenreinigungsgebühren		81.600,00	0,00	0,00	0,00	0,00	0,00	81.600,00	0,00	81.600,00	81.367,24	232,76	81.652,57	-285,33	0,00
			81.600,00	0,00	0,00	0,00	0,00	0,00	81.600,00	0,00	81.600,00	81.367,24	232,76	81.652,57	-285,33	0,00
9.	+ Sonstige laufende Erträge 46611010 Erträge aus der Auflösung von WB auf öff.-rechtl. Forderungen 46614000 Erträge aus der Auflösung von Rückstellungen		0,00	0,00	0,00	0,00	0,00	0,00	0,00	0,00	0,00	0,00	0,00	1.038,30	-1.038,30	0,00
			0,00	0,00	0,00	0,00	0,00	0,00	0,00	0,00	0,00	0,00	0,00	287,24	-287,24	0,00
			0,00	0,00	0,00	0,00	0,00	0,00	0,00	0,00	0,00	0,00	0,00	751,06	-751,06	0,00
10.	= Summe der laufenden Erträge aus Verwaltungstätigkeit (Summe der Nummern 1 bis 9)		81.600,00	0,00	0,00	0,00	0,00	0,00	81.600,00	0,00	81.600,00	81.367,24	232,76	82.690,87	-1.323,63	0,00
11.	- Personalaufwendungen 50211000 Dienstbezüge 50221000 Vergütungen 50310000 Beiträge zu Versorgungskassen / Beamte		10.800,00	-200,00	0,00	0,00	-381,93	10.218,07	0,00	10.218,07	10.067,28	150,79	10.357,93	-290,65	0,00	
			3.100,00	-200,00	0,00	0,00	-105,13	2.794,87	0,00	2.794,87	2.787,52	7,35	2.907,64	-120,12	0,00	
			4.500,00	-100,00	0,00	0,00	0,00	4.400,00	0,00	4.400,00	4.336,26	63,74	4.312,19	24,07	0,00	
			800,00	100,00	0,00	0,00	-37,87	862,13	0,00	862,13	851,24	10,89	769,40	81,84	0,00	



Teilergebnisrechnung 2012

Gemeinde: 12 Stadt Grevesmühlen

Hauptproduktbereich 5 Gestaltung Umwelt
 Produktbereich 54 Verkehrsflächen und -anlagen, ÖPVN
 Produktgruppe 545 Straßenreinigung, Winterdienst
 Produkt 54501 Straßenreinigung

Nr.	Ertrags- und Aufwandsarten (gemäß § 46 Absatz 1 i.V.m. § 4 Absatz 10 i.V.m. § 2 Absatz 1 GemHVO-Doppik)	Verweis auf Anhang (Ifd.Nr.)	Ansatz des	Verände-	Überplan-	Zweck-	Inanspruch-	Ermächti-	Übertragene	Gesamt-	Ergebnis	Abweichung	Ergebnis	Ergebnis-	Übertra-		
			Haushalts-	rung durch	mäßige Auf-	gebundene	nahme der	gungen des	Erträge	Erträge	Erträge	Erträge	Erträge	Erträge	Erträge	Erträge	Erträge
			jahres	Nachtrag	wendungen	Mehrerträge	ein- oder	Haushalts-	und	Erträge	Erträge	Erträge	Erträge	Erträge	Erträge	Erträge	Erträge
			in €	in €	in €	in €	in €	in €	in €	in €	in €	in €	in €	in €	in €	in €	
			1	2	3	4	5	6	7	8	9	10	11	12	13		
	50320000 Beiträge zu Versorgungskassen / Arbeitnehmer		200,00	0,00	0,00	0,00	-46,37	153,63	0,00	153,63	153,45	0,18	153,87	-0,42	0,00		
	50420000 Beiträge zur gesetzlichen Sozialversicherung / Arbeitnehmer		1.000,00	0,00	0,00	0,00	-141,94	858,06	0,00	858,06	858,06	0,00	886,30	-28,24	0,00		
	50490000 Beiträge zur gesetzlichen Sozialversicherung (Unfallversicherung)		100,00	0,00	0,00	0,00	0,00	100,00	0,00	100,00	32,58	67,42	38,47	-5,89	0,00		
	50510000 Beihilfen, Unterstützungsleistungen und dergleichen / Beamte		300,00	0,00	0,00	0,00	-111,28	188,72	0,00	188,72	187,51	1,21	181,28	6,23	0,00		
	50711000 Zuführungen zu Pensionsrückstellungen (Beamte)		700,00	0,00	0,00	0,00	17,22	717,22	0,00	717,22	717,22	0,00	923,98	-206,76	0,00		
	50712000 Zuführungen zu Beihilferückstellungen (Beamte)		100,00	0,00	0,00	0,00	43,44	143,44	0,00	143,44	143,44	0,00	184,80	-41,36	0,00		
12.	- Versorgungsaufwendungen		0,00	0,00	0,00	0,00	0,00	0,00	0,00	0,00	-318,62	318,62	-2.180,85	1.862,23	0,00		
	51110000 Versorgungsaufwendungen für Versorgungsempfänger (Beamte)		0,00	0,00	0,00	0,00	0,00	0,00	0,00	0,00	-318,62	318,62	-2.180,85	1.862,23	0,00		
13.	- Aufwendungen für Sach- und Dienstleistungen		5.300,00	0,00	0,00	0,00	-986,92	4.313,08	0,00	4.313,08	4.313,08	0,00	5.844,61	-1.531,53	0,00		
	52210000 Aufwendungen für Abfall		4.400,00	0,00	0,00	0,00	-849,61	3.550,39	0,00	3.550,39	3.550,39	0,00	5.203,03	-1.652,64	0,00		
	52339000 Unterhaltung des Infrastrukturvermögens /Papierkörbe und dergleichen		900,00	0,00	0,00	0,00	-137,31	762,69	0,00	762,69	762,69	0,00	641,58	121,11	0,00		



Teilergebnisrechnung 2012

Gemeinde: 12 Stadt Grevesmühlen

Hauptproduktbereich 5 Gestaltung Umwelt
 Produktbereich 54 Verkehrsflächen und -anlagen, ÖPVN
 Produktgruppe 545 Straßenreinigung, Winterdienst
 Produkt 54501 Straßenreinigung

Nr.	Ertrags- und Aufwandsarten (gemäß § 46 Absatz 1 i.V.m. § 4 Absatz 10 i.V.m. § 2 Absatz 1 GemHVO-Doppik)	Verweis auf Anhang (Ifd.Nr.)	Ansatz des	Verände-	Überplan-	Zweck-	Inanspruch-	Ermächti-	Übertragene	Gesamt-	Ergebnis	Abweichung	Ergebnis	Ergebnis-	Übertra-
			Haushalts-	rung durch	mäßige Auf-	gebundene	nahme der	gungen des	ermächti-	ermäch-	Ergebnis	im Haus-	des Haus-	veränderung	gung von
			jahres	Nachtrag	wendungen	Mehrerträge	ein- oder ge-	Haushalts-	tungen im	tungen im	des Haus-	haltsjahr	haltsvor-	gegenüber	Ermäch-
			in €	in €	in €	und	geneseitigen	jahres	aus	ermäch-	in €	in €	in €	in €	in €
			1	2	3	entsprechende	Deckungs-		Haushalts-	tungen im	in €	in €	in €	in €	in €
						-aufwendungen	fähigkeit		vorjahren	Haushalts-					
										jahr					
18.	- Sonstige laufenden Aufwendungen		1.800,00	0,00	0,00	0,00	-157,20	1.642,80	0,00	1.642,80	1.642,80	0,00	2.121,04	-478,24	0,00
	56210000 Miete für		1.800,00	0,00	0,00	0,00	-157,20	1.642,80	0,00	1.642,80	1.642,80	0,00	1.833,80	-191,00	0,00
	Pressmüllcontainer														
	56551010 EWB öff., -rechtl.		0,00	0,00	0,00	0,00	0,00	0,00	0,00	0,00	0,00	0,00	287,24	-287,24	0,00
	Forderungen														
19.	= Summe der laufenden		17.900,00	-200,00	0,00	0,00	-1.526,05	16.173,95	0,00	16.173,95	15.704,54	469,41	16.142,73	-438,19	0,00
	Aufwendungen aus														
	Verwaltungstätigkeit (Summe der														
	Nummern 11 bis 18)														
20.	= Laufendes Ergebnis aus		63.700,00	200,00	0,00	0,00	1.526,05	65.426,05	0,00	65.426,05	65.662,70	-236,65	66.548,14	-885,44	0,00
	Verwaltungstätigkeit (Saldo der														
	Nummern 10 und 19)														
24.	= Ordentliches Ergebnis (Summe		63.700,00	200,00	0,00	0,00	1.526,05	65.426,05	0,00	65.426,05	65.662,70	-236,65	66.548,14	-885,44	0,00
	der Nummern 20 und 23)														
28.	= Jahresergebnis		63.700,00	200,00	0,00	0,00	1.526,05	65.426,05	0,00	65.426,05	65.662,70	-236,65	66.548,14	-885,44	0,00
	(Jahresüberschuss/Jahresfehlbetrag)														
	des Teilhaushaltes vor														
	Verrechnung der internen														
	Leistungsbeziehungen														
30.	- Aufwendungen aus internen		100.000,00	12.700,00	0,00	0,00	0,00	112.700,00	0,00	112.700,00	111.068,00	1.632,00	127.425,25	-16.357,25	0,00
	Leistungsbeziehungen														
	58110000 Aufwendungen aus		100.000,00	12.700,00	0,00	0,00	0,00	112.700,00	0,00	112.700,00	111.068,00	1.632,00	127.425,25	-16.357,25	0,00
	internen Leistungsbeziehungen														
	(Bauhof/Ordnungsamt)														



Teilergebnisrechnung 2012

Gemeinde: 12 Stadt Grevesmühlen

Hauptproduktbereich 5 Gestaltung Umwelt
 Produktbereich 54 Verkehrsflächen und -anlagen, ÖPVN
 Produktgruppe 545 Straßenreinigung, Winterdienst
 Produkt 54501 Straßenreinigung

Nr.	Ertrags- und Aufwandsarten (gemäß § 46 Absatz 1 i.V.m. § 4 Absatz 10 i.V.m. § 2 Absatz 1 GemHVO-Doppik)	Verweis auf Anhang (Ifd.Nr.)	Ansatz des Haushalts- jahres	Verände- rung durch Nachtrag	Überplan- mäßige Auf- wendungen	Zweck- gebundene Mehrerträge und entsprechende -aufwendungen	Inanspruch- nahme der ein- oder ge- genseitigen Deckungs- fähigkeit	Ermächti- gungen des Haushalts- jahres	Übertragene Ermächti- gungen aus Haushalts- vorjahren	Gesamt- ermäch- tigungen im Haus- haltsjahr	Ergebnis des Haushalts- jahres	Abweichung im Haus- haltsjahr	Ergebnis des Haus- haltsvor- jahres	Ergebnis- veränderung gegenüber Haushalts- vorjahr	Übertra- gung von Ermäch- tigungen in Haushalts- folgejahre	
			in €	in €	in €	in €	in €	in €	in €	in €	in €	in €	in €	in €	in €	in €
			1	2	3	4	5	6	7	8	9	10	11	12	13	
31.	Saldo der Erträge und Aufwendungen aus internen Leistungsbeziehungen (Saldo der Nummern 29 und 30)		-100.000,00	-12.700,00	0,00	0,00	0,00	-112.700,00	0,00	-112.700,00	-111.068,00	-1.632,00	-127.425,25	16.357,25	0,00	
32.	= Jahresergebnis (Jahresüberschuss/Jahresfehlbetrag) des Teilhaushaltes nach Verrechnung der internen Leistungsbeziehungen (Summe der Nummern 28 und 31)		-36.300,00	-12.500,00	0,00	0,00	1.526,05	-47.273,95	0,00	-47.273,95	-45.405,30	-1.868,65	-60.877,11	15.471,81	0,00	



Teilergebnisrechnung 2012

Gemeinde: 12 Stadt Grevesmühlen

Hauptproduktbereich	5	Gestaltung Umwelt
Produktbereich	54	Verkehrsflächen und -anlagen, ÖPVN
Produktgruppe	545	Straßenreinigung, Winterdienst
Produkt	54502	Winterdienst

Amtsbereich: Produktverantwortliche (r)

GB Ordnungsamt/ Herr Klaus Welzer

Produktbeschreibung

- Winterdienst innerörtlich und auf Gemeindestraßen außerörtlich
- Vornahme des Winterdienstes nach Bedarf und Notwendigkeit

Auftragsgrundlage

Straßen- und Wegegesetz Mecklenburg-Vorpommern

Straßenreinigungssatzung der Stadt Grevesmühlen

Zielgruppen

Anlieger und die Stadt/ Gemeinde

Produktziele

- Gefahrenabwehr für den fließenden und Fußgängerverkehr
- Durchsetzung der Straßenreinigungssatzung
- Durchsetzung des Straßen- und Wegegesetzes
- Verkehrssicherungspflicht und Wirtschaftlichkeit

Nr.	Ertrags- und Aufwandsarten (gemäß § 46 Absatz 1 i.V.m. § 4 Absatz 10 i.V.m. § 2 Absatz 1 GemHVO-Doppik)	Verweis auf Anhang (lfd.Nr.)	Ansatz des	Verände-	Überplan-	Zweck-	Inanspruch-	Ermächti-	Übertragene	Gesamt-	Ergebnis	Abweichung	Ergebnis	Ergebnis-	Übertra-	
			Haushalts-	rung durch	mäßige Auf-	gebundene	nahme der	gungen des	ermächti-	ermäch-	des	im Haus-	des Haus-	veränderung	gung von	
			jahres	Nachtrag	wendungen	Mehrerträge	ein- oder ge-	Haushalts-	tungen aus	tigungen im	Haushalts-	Haushalts-	haltsvor-	gegenüber	Ermäch-	
			in €	in €	in €	und	genseitigen	jahres	in €	in €	in €	in €	in €	in €	in €	
			1	2	3	entsprechende	Deckungs-		in €	in €	in €	in €	in €	in €	in €	
						-aufwendungen	fähigkeit		6	7	8	9	10	11	12	
															13	
11.	- Personalaufwendungen		7.800,00	0,00	0,00	0,00		-130,82	7.669,18	0,00	7.669,18	7.362,44	306,74	7.445,43	-82,99	0,00
	50211000 Dienstbezüge		1.900,00	-100,00	0,00	0,00		-146,11	1.653,89	0,00	1.653,89	1.653,66	0,23	1.793,41	-139,75	0,00
	50221000 Vergütungen		3.600,00	100,00	0,00	0,00		2,14	3.702,14	0,00	3.702,14	3.702,14	0,00	3.545,71	156,43	0,00
	50310000 Beiträge zu Versorgungskassen / Beamte		500,00	0,00	0,00	0,00		-7,74	492,26	0,00	492,26	483,05	9,21	459,35	23,70	0,00
	50320000 Beiträge zu Versorgungskassen / Arbeitnehmer		200,00	0,00	0,00	0,00		0,00	200,00	0,00	200,00	131,02	68,98	125,59	5,43	0,00
	50420000 Beiträge zur gesetzlichen Sozialversicherung / Arbeitnehmer		800,00	0,00	0,00	0,00		0,00	800,00	0,00	800,00	730,89	69,11	705,86	25,03	0,00



Teilergebnisrechnung 2012

Gemeinde: 12 Stadt Grevesmühlen

Hauptproduktbereich 5 Gestaltung Umwelt
 Produktbereich 54 Verkehrsflächen und -anlagen, ÖPVN
 Produktgruppe 545 Straßenreinigung, Winterdienst
 Produkt 54502 Winterdienst

Nr.	Ertrags- und Aufwandsarten (gemäß § 46 Absatz 1 i.V.m. § 4 Absatz 10 i.V.m. § 2 Absatz 1 GemHVO-Doppik)	Verweis auf Anhang (Ifd.Nr.)	Ansatz des	Verände-	Überplan-	Zweck-	Inanspruch-	Ermächti-	Übertragene	Gesamt-	Ergebnis	Abweichung	Ergebnis	Ergebnis-	Übertra-
			Haushalts-	rung durch	mäßige Auf-	gebundene	nahme der	gungen des	ermächti-	ermäch-	des	im Haus-	des Haus-	veränderung	gung von
			jahres	Nachtrag	wendungen	Mehrerträge	ein- oder	Haushalts-	tungen im	tungen im	Haushalts-	haltsjahr	haltsvor-	gegenüber	Ermäch-
			in €	in €	in €	in €	in €	in €	in €	in €	in €	in €	in €	in €	in €
			1	2	3	4	5	6	7	8	9	10	11	12	13
	50490000 Beiträge zur gesetzlichen Sozialversicherung (Unfallversicherung)		100,00	0,00	0,00	0,00	0,00	100,00	0,00	100,00	25,06	74,94	28,54	-3,48	0,00
	50510000 Beihilfen, Unterstützungsleistungen und dergleichen / Beamte		200,00	0,00	0,00	0,00	0,00	200,00	0,00	200,00	116,48	83,52	112,75	3,73	0,00
	50711000 Zuführungen zu Pensionsrückstellungen (Beamte)		400,00	0,00	0,00	0,00	33,45	433,45	0,00	433,45	433,45	0,00	561,85	-128,40	0,00
	50712000 Zuführungen zu Beihilferückstellungen (Beamte)		100,00	0,00	0,00	0,00	-12,56	87,44	0,00	87,44	86,69	0,75	112,37	-25,68	0,00
12.	- Versorgungsaufwendungen		0,00	0,00	0,00	0,00	0,00	0,00	0,00	0,00	-192,55	192,55	-1.326,12	1.133,57	0,00
	51110000 Versorgungsaufwendungen für Versorgungsempfänger (Beamte)		0,00	0,00	0,00	0,00	0,00	0,00	0,00	0,00	-192,55	192,55	-1.326,12	1.133,57	0,00
13.	- Aufwendungen für Sach- und Dienstleistungen		16.000,00	0,00	0,00	0,00	0,00	16.000,00	0,00	16.000,00	15.673,76	326,24	10.803,40	4.870,36	0,00
	52490000 Aufwendungen für Streusalz, Sand		16.000,00	0,00	0,00	0,00	0,00	16.000,00	0,00	16.000,00	15.673,76	326,24	10.803,40	4.870,36	0,00
14.	- Abschreibungen auf immaterielle Vermögensgegenstände des Anlagevermögens und auf Sachanlagen sowie auf aktivierte Aufwendungen für die Inangasetzung und Erweiterung der Verwaltung		3.800,00	0,00	0,00	0,00	0,00	3.800,00	0,00	3.800,00	3.109,86	690,14	2.014,13	1.095,73	0,00



Teilergebnisrechnung 2012

Gemeinde: 12 Stadt Grevesmühlen

Hauptproduktbereich 5 Gestaltung Umwelt
 Produktbereich 54 Verkehrsflächen und -anlagen, ÖPVN
 Produktgruppe 545 Straßenreinigung, Winterdienst
 Produkt 54502 Winterdienst

Nr.	Ertrags- und Aufwandsarten (gemäß § 46 Absatz 1 i.V.m. § 4 Absatz 10 i.V.m. § 2 Absatz 1 GemHVO-Doppik)	Verweis auf Anhang (Ifd.Nr.)	Ansatz des	Verände-	Überplan-	Zweck-	Inanspruch-	Ermächti-	Übertragene	Gesamt-	Ergebnis	Abweichung	Ergebnis	Ergebnis-	Übertra-	
			Haushalts-	rung durch	mäßige Auf-	gebundene	nahme der	tigungen des	ermächti-	ermächti-	des	im Haus-	des Haus-	veränderung	gung von	
			jahres	Nachtrag	Auf-	Mehrerträge	ein- oder	Haushalts-	tigungen im	tigungen im	Haushalts-	haltsjahr	haltsvor-	gegenüber	Ermäch-	
			in €	in €	wendungen	und	gegen-	jahres	aus	ermächti-	in €	in €	in €	in €	in €	tigungen in
			1	2	3	entsprechende	seitigen		Haushalts-	ungen im	in €	in €	in €	in €	in €	Haushalts-
						-aufwendungen	Deckungs-		vorjahren	Haushalts-						folgejahre
			in €	in €	in €	in €	fähigkeit	in €	in €	in €	in €	in €	in €	in €	in €	in €
			1	2	3	4	5	6	7	8	9	10	11	12	13	
	53800000 Abschreibungen auf Fahrzeuge, Maschinen und technische Anlagen, Betriebs- und Geschäftsausstattung		1.800,00	0,00	0,00	0,00	0,00	1.800,00	0,00	1.800,00	1.786,22	13,78	2.014,13	-227,91	0,00	
	53801000 Abschreibungen auf Geringwertige Wirtschaftsgüter (GWG)		2.000,00	0,00	0,00	0,00	0,00	2.000,00	0,00	2.000,00	1.323,64	676,36	0,00	1.323,64	0,00	
18.	- Sonstige laufenden Aufwendungen		1.000,00	0,00	0,00	0,00	443,71	1.443,71	0,00	1.443,71	1.243,71	200,00	666,70	577,01	0,00	
	56210000 Miete Maschinen, Geräte, Fahrzeuge		1.000,00	0,00	0,00	0,00	443,71	1.443,71	0,00	1.443,71	1.243,71	200,00	666,70	577,01	0,00	
19.	= Summe der laufenden Aufwendungen aus Verwaltungstätigkeit (Summe der Nummern 11 bis 18)		28.600,00	0,00	0,00	0,00	312,89	28.912,89	0,00	28.912,89	27.197,22	1.715,67	19.603,54	7.593,68	0,00	
20.	= Laufendes Ergebnis aus Verwaltungstätigkeit (Saldo der Nummern 10 und 19)		-28.600,00	0,00	0,00	0,00	-312,89	-28.912,89	0,00	-28.912,89	-27.197,22	-1.715,67	-19.603,54	-7.593,68	0,00	
24.	= Ordentliches Ergebnis (Summe der Nummern 20 und 23)		-28.600,00	0,00	0,00	0,00	-312,89	-28.912,89	0,00	-28.912,89	-27.197,22	-1.715,67	-19.603,54	-7.593,68	0,00	
28.	= Jahresergebnis (Jahresüberschuss/Jahresfehlbetrag) des Teilhaushaltes vor Verrechnung der internen Leistungsbeziehungen		-28.600,00	0,00	0,00	0,00	-312,89	-28.912,89	0,00	-28.912,89	-27.197,22	-1.715,67	-19.603,54	-7.593,68	0,00	



Teilergebnisrechnung 2012

Gemeinde: 12 Stadt Grevesmühlen

Hauptproduktbereich 5 Gestaltung Umwelt
 Produktbereich 54 Verkehrsflächen und -anlagen, ÖPVN
 Produktgruppe 545 Straßenreinigung, Winterdienst
 Produkt 54502 Winterdienst

Nr.	Ertrags- und Aufwandsarten (gemäß § 46 Absatz 1 i.V.m. § 4 Absatz 10 i.V.m. § 2 Absatz 1 GemHVO-Doppik)	Verweis auf Anhang (Ifd.Nr.)	Ansatz des Haushalts- jahres	Verände- rung durch Nachtrag	Überplan- mäßige Auf- wendungen	Zweck- gebundene Mehrerträge und entsprechende -aufwendungen	Inanspruch- nahme der ein- oder ge- genseitigen Deckungs- fähigkeit	Ermächti- gungen des Haushalts- jahres	Übertragene Ermächti- gungen aus Haushalts- vorjahren	Gesamt- ermäch- tigungen im Haus- haltsjahr	Ergebnis des Haushalts- jahres	Abweichung im Haus- haltsjahr	Ergebnis des Haus- haltsvor- jahres	Ergebnis- veränderung gegenüber Haushalts- vorjahr	Übertra- gung von Ermäch- tigungen in Haushalts- folgejahre		
			in €	in €	in €	in €	in €	in €	in €	in €	in €	in €	in €	in €	in €	in €	in €
			1	2	3	4	5	6	7	8	9	10	11	12	13		
30.	- Aufwendungen aus internen Leistungsbeziehungen <i>58110000 Aufwendungen aus internen Leistungsbeziehungen (Bauhof/Ordnungsamt)</i>		139.200,00	-75.400,00	0,00	0,00	0,00	63.800,00	0,00	63.800,00	73.485,25	-9.685,25	29.745,75	43.739,50	0,00		
			139.200,00	-75.400,00	0,00	0,00	0,00	63.800,00	0,00	63.800,00	73.485,25	-9.685,25	29.745,75	43.739,50	0,00		
31.	Saldo der Erträge und Aufwendungen aus internen Leistungsbeziehungen (Saldo der Nummern 29 und 30)		-139.200,00	75.400,00	0,00	0,00	0,00	-63.800,00	0,00	-63.800,00	-73.485,25	9.685,25	-29.745,75	-43.739,50	0,00		
32.	= Jahresergebnis (Jahresüberschuss/Jahresfehlbetrag) des Teilhaushaltes nach Verrechnung der internen Leistungsbeziehungen (Summe der Nummern 28 und 31)		-167.800,00	75.400,00	0,00	0,00	-312,89	-92.712,89	0,00	-92.712,89	-100.682,47	7.969,58	-49.349,29	-51.333,18	0,00		



Teilergebnisrechnung 2012

Gemeinde: 12 Stadt Grevesmühlen

Hauptproduktbereich	5	Gestaltung Umwelt
Produktbereich	54	Verkehrsflächen und -anlagen, ÖPVN
Produktgruppe	546	Parkeinrichtungen
Produkt	54601	Allgemeine Parkeinrichtungen

Amtsbereich: Produktverantwortliche (r)

GB Ordnungsamt/ Herr Welzer

Auftragsgrundlage

Vorschriften des BauGB, der STVO, der DIN und sonstiger bautechnischer und verkehrsrelevanter Verordnungen und Gesetze
KAG- und Erschließungsbeitragssatzung
Beschlüsse der städtischen Gremien
Vorgaben und Fördermittelzusagen des Landesmin. Für Verkehr, Bau und Landesentwicklung

Produktziele

- Zeitnahe Umsetzung der städtischen Zielvorgaben hinsichtlich
Ausbau und Zustand der Parkeinrichtungen
- Kontinuierliche und systematische Instandhaltung der
Parkanlagen
- Ausbau verkehrstauglicher und städtebaulich sinnvoller
Parkplatzanlagen durch umfassende Neugestaltung bzw.
zweckmäßige Neuanlage
- Reduzierung der Betriebskosten im Bereich Straßenbeleuchtung
als Nebenanlage bei den Parkeinrichtungen

Produktbeschreibung

Instandhaltung, Neugestaltung und Bewirtschaftung von Parkplatzanlagen und straßenbegleitenden Parkbuchten und Parkleitsystemen

Zielgruppen

- Stadtvertretung als beschließendes Gremium
- Anwohner und Eigentümer
- Erschließungsträger
- Weitere Baulastträger und Versorgungsträger

Nr.	Ertrags- und Aufwandsarten (gemäß § 46 Absatz 1 i.V.m. § 4 Absatz 10 i.V.m. § 2 Absatz 1 GemHVO-Doppik)	Verweis auf Anhang (Ifd.Nr.)	Ansatz des	Verände-	Überplan-	Zweck-	Inanspruch-	Ermächti-	Übertragene	Gesamt-	Ergebnis	Abweichung	Ergebnis	Ergebnis-	Übertra-
			Haushalts-	rung durch	mäßige Auf-	gebundene	nahme der	gungen des	ermächti-	ermäch-	Ergebnis	veränderung	Übertra-		
			jahres	Nachtrag	wendungen	Mehrerträge	ein- oder ge-	Haushalts-	gungen aus	tigungen im	des	gegenüber	Erträge von		
			in €	in €	in €	und	genseitigen	jahres	Haushalts-	Haushalts-	des	im Haus-	des Haus-	Haushalts-	Ermäch-
			in €	in €	in €	entsprechende	Deckungs-	vorjahren	altsjahr	altsjahr	Haushalts-	haltsjahr	altsjahr	altsjahr	tigungen in
			1	2	3	-aufwendungen	fähigkeit		in €	in €	in €	in €	in €	in €	Haushalts-
									9	10	11	12	13		folgejahre



Teilergebnisrechnung 2012

Gemeinde: 12 Stadt Grevesmühlen

Hauptproduktbereich 5 Gestaltung Umwelt
 Produktbereich 54 Verkehrsflächen und -anlagen, ÖPVN
 Produktgruppe 546 Parkeinrichtungen
 Produkt 54601 Allgemeine Parkeinrichtungen

Nr.	Ertrags- und Aufwandsarten (gemäß § 46 Absatz 1 i.V.m. § 4 Absatz 10 i.V.m. § 2 Absatz 1 GemHVO-Doppik)	Verweis auf Anhang (Ifd.Nr.)	Ansatz des Haushalts- jahres	Verände- rung durch Nachtrag	Überplan- mäßige Auf- wendungen	Zweck- gebundene Mehrerträge und entsprechende -aufwendungen	Inanspruch- nahme der ein- oder ge- genseitigen Deckungs- fähigkeit	Ermächti- gungen des Haushalts- jahres	Übertragene Ermächti- gungen aus Haushalts- vorjahren	Gesamt- ermäch- tigungen im Haus- haltsjahr	Ergebnis des Haushalts- jahres	Abweichung im Haus- haltsjahr	Ergebnis des Haus- haltsvor- jahres	Ergebnis- veränderung gegenüber Haushalts- vorjahr	Übertra- gung von Ermäch- tigungen in Haushalts- folgejahre	
			in €	in €	in €	in €	in €	in €	in €	in €	in €	in €	in €	in €	in €	in €
			1	2	3	4	5	6	7	8	9	10	11	12	13	
2.	+ Zuwendungen, allgemeine Umlagen und sonstige Transfererträge 41510000 Erträge aus der Auflösung von Sonderposten aus Zuwendungen		0,00	0,00	0,00	0,00	0,00	0,00	0,00	0,00	1.418,02	-1.418,02	1.418,02	0,00	0,00	
			0,00	0,00	0,00	0,00	0,00	0,00	0,00	0,00	1.418,02	-1.418,02	1.418,02	0,00	0,00	
4.	+ Öffentlich-rechtliche Leistungsentgelte 43228000 Parkgebühren 43700000 Erträge aus der Auflösung von Sonderposten für Beiträge und ähnliche Entgelte (öffentlich-rechtlich)		47.000,00	0,00	0,00	0,00	0,00	47.000,00	0,00	47.000,00	53.718,39	-6.718,39	49.832,28	3.886,11	0,00	
			47.000,00	0,00	0,00	0,00	0,00	47.000,00	0,00	47.000,00	53.373,33	-6.373,33	49.487,22	3.886,11	0,00	
			0,00	0,00	0,00	0,00	0,00	0,00	0,00	0,00	345,06	-345,06	345,06	0,00	0,00	
10.	= Summe der laufenden Erträge aus Verwaltungstätigkeit (Summe der Nummern 1 bis 9)		47.000,00	0,00	0,00	0,00	0,00	47.000,00	0,00	47.000,00	55.136,41	-8.136,41	51.250,30	3.886,11	0,00	
11.	- Personalaufwendungen 50211000 Dienstbezüge 50221000 Vergütungen 50310000 Beiträge zu Versorgungskassen / Beamte 50320000 Beiträge zu Versorgungskassen / Arbeitnehmer 50420000 Beiträge zur gesetzlichen Sozialversicherung / Arbeitnehmer		7.300,00	-3.900,00	0,00	0,00	289,02	3.689,02	0,00	3.689,02	3.123,41	565,61	7.407,84	-4.284,43	0,00	
			1.100,00	0,00	0,00	0,00	0,00	1.100,00	0,00	1.100,00	769,60	330,40	5,49	764,11	0,00	
			4.000,00	-3.200,00	0,00	0,00	-60,81	739,19	0,00	739,19	739,19	0,00	3.928,38	-3.189,19	0,00	
			400,00	100,00	0,00	0,00	0,00	500,00	0,00	500,00	445,59	54,41	287,58	158,01	0,00	
			200,00	-100,00	0,00	0,00	0,00	100,00	0,00	100,00	27,80	72,20	139,94	-112,14	0,00	
			900,00	-700,00	0,00	0,00	-38,64	161,36	0,00	161,36	154,16	7,20	780,95	-626,79	0,00	



Teilergebnisrechnung 2012

Gemeinde: 12 Stadt Grevesmühlen

Hauptproduktbereich 5 Gestaltung Umwelt
 Produktbereich 54 Verkehrsflächen und -anlagen, ÖPVN
 Produktgruppe 546 Parkeinrichtungen
 Produkt 54601 Allgemeine Parkeinrichtungen

Nr.	Ertrags- und Aufwandsarten (gemäß § 46 Absatz 1 i.V.m. § 4 Absatz 10 i.V.m. § 2 Absatz 1 GemHVO-Doppik)	Verweis auf Anhang (Ifd.Nr.)	Ansatz des	Verände-	Überplan-	Zweck-	Inanspruch-	Ermächti-	Übertragene	Gesamt-	Ergebnis	Abweichung	Ergebnis	Ergebnis-	Übertra-
			Haushalts-	rung durch	mäßige Auf-	gebundene	nahme der	gungen des	ermächti-	ermäch-	des	im Haus-	des Haus-	veränderung	gung
			jahres	Nachtrag	wendungen	Mehrerträge	ein- oder	gungen des	tigungen im	tigungen im	Haushalts-	haltsjahr	haltsvor-	gegenüber	von
			und		entsprechende	gegenseitigen	Haushalts-	Haushalts-	Haushalts-	Haushalts-	Haushalts-	Haushalts-	Haushalts-	Haushalts-	Haushalts-
			-aufwendungen	fähigkeit	-jahres	vorjahren	ermäch-	ermäch-	ermäch-	ermäch-	ermäch-	ermäch-	ermäch-	ermäch-	ermäch-
			in €	in €	in €	in €	in €	in €	in €	in €	in €	in €	in €	in €	in €
			1	2	3	4	5	6	7	8	9	10	11	12	13
	50490000 Beiträge zur gesetzlichen Sozialversicherung (Unfallversicherung)		100,00	0,00	0,00	0,00	0,00	100,00	0,00	100,00	5,07	94,99	10,27	-5,26	0,00
	50510000 Beihilfen, Unterstützungsleistungen und dergleichen / Beamte		100,00	0,00	0,00	0,00	-22,85	77,15	0,00	77,15	72,73	4,42	61,20	11,53	0,00
	50711000 Zuführungen zu Pensionsrückstellungen (Beamte)		400,00	0,00	0,00	0,00	12,56	412,56	0,00	412,56	412,56	0,00	510,99	-98,43	0,00
	50712000 Zuführungen zu Beihilferückstellungen (Beamte)		100,00	0,00	0,00	0,00	-15,50	84,50	0,00	84,50	82,51	1,99	102,20	-19,69	0,00
	50810000 Zuführungen zu Rückstellungen für nicht genommenen Urlaub, Überstunden u.ä. / Beamte		0,00	0,00	0,00	0,00	414,26	414,26	0,00	414,26	414,26	0,00	1.580,84	-1.166,58	0,00
12.	- Versorgungsaufwendungen		0,00	0,00	0,00	0,00	0,00	0,00	0,00	0,00	-183,28	183,28	-1.206,08	1.022,80	0,00
	51110000 Versorgungsaufwendungen für Versorgungsempfänger (Beamte)		0,00	0,00	0,00	0,00	0,00	0,00	0,00	0,00	-183,28	183,28	-1.206,08	1.022,80	0,00
13.	- Aufwendungen für Sach- und Dienstleistungen		6.600,00	0,00	0,00	0,00	-2.125,63	4.474,37	0,00	4.474,37	4.471,31	3,06	4.948,84	-477,53	0,00
	52338000 Unterhaltung Parkplätze		1.000,00	0,00	0,00	0,00	-996,94	3,06	0,00	3,06	0,00	3,06	8,67	-8,67	0,00
	52339000 Unterhaltung Papierkörbe, Bänke		100,00	0,00	0,00	0,00	-100,00	0,00	0,00	0,00	0,00	0,00	0,00	0,00	0,00



Teilergebnisrechnung 2012

Gemeinde: 12 Stadt Grevesmühlen

Hauptproduktbereich 5 Gestaltung Umwelt
 Produktbereich 54 Verkehrsflächen und -anlagen, ÖPVN
 Produktgruppe 546 Parkeinrichtungen
 Produkt 54601 Allgemeine Parkeinrichtungen

Nr.	Ertrags- und Aufwandsarten (gemäß § 46 Absatz 1 i.V.m. § 4 Absatz 10 i.V.m. § 2 Absatz 1 GemHVO-Doppik)	Verweis auf Anhang (Ifd.Nr.)	Ansatz des Haushalts- jahres	Verände- rung durch Nachtrag	Überplan- mäßige Auf- wendungen	Zweck- gebundene Mehrerträge und entsprechende -aufwendungen	Inanspruch- nahme der ein- oder ge- genseitigen Deckungs- fähigkeit	Ermächti- gungen des Haushalts- jahres	Übertragene Ermächti- gungen aus Haushalts- vorjahren	Gesamt- ermäch- tigungen im Haus- haltsjahr	Ergebnis des Haushalts- jahres	Abweichung im Haus- haltsjahr	Ergebnis des Haus- haltsvor- jahres	Ergebnis- veränderung gegenüber Haushalts- vorjahr	Übertra- gung von Ermäch- tigungen in Haushalts- folgejahre	
			in €	in €	in €	in €	in €	in €	in €	in €	in €	in €	in €	in €	in €	in €
			1	2	3	4	5	6	7	8	9	10	11	12	13	
	52360000 <i>Unterhaltung Parkscheinautomaten</i>		5.000,00	0,00	0,00	0,00	-940,43	4.059,57	0,00	4.059,57	4.059,57	0,00	4.940,17	-880,60	0,00	
	52922000 <i>Aufwendungen für Baumpflege</i>		500,00	0,00	0,00	0,00	-88,26	411,74	0,00	411,74	411,74	0,00	0,00	411,74	0,00	
14.	- Abschreibungen auf immaterielle Vermögensgegenstände des Anlagevermögens und auf Sachanlagen sowie auf aktivierte Aufwendungen für die Ingangsetzung und Erweiterung der Verwaltung		2.500,00	0,00	0,00	0,00	0,00	2.500,00	0,00	2.500,00	43.980,76	-41.480,76	44.206,04	-225,28	0,00	
	53500000 <i>Abschreibungen auf das Infrastrukturvermögen (einschließlich Grundstücke und grundstücksgleiche Rechte)</i>		0,00	0,00	0,00	0,00	0,00	0,00	0,00	0,00	40.431,25	-40.431,25	40.561,08	-129,83	0,00	
	53800000 <i>Abschreibungen auf Fahrzeuge, Maschinen und technische Anlagen, Betriebs- und Geschäftsausstattung</i>		2.500,00	0,00	0,00	0,00	0,00	2.500,00	0,00	2.500,00	3.549,51	-1.049,51	3.644,96	-95,45	0,00	
18.	- Sonstige laufenden Aufwendungen		0,00	0,00	0,00	0,00	0,00	0,00	0,00	0,00	1.143,34	-1.143,34	7.940,19	-6.796,85	0,00	
	56512000 <i>Verluste aus dem Abgang von Sachanlagen</i>		0,00	0,00	0,00	0,00	0,00	0,00	0,00	0,00	1.143,34	-1.143,34	7.940,19	-6.796,85	0,00	
19.	= Summe der laufenden Aufwendungen aus Verwaltungstätigkeit (Summe der Nummern 11 bis 18)		16.400,00	-3.900,00	0,00	0,00	-1.836,61	10.663,39	0,00	10.663,39	52.535,54	-41.872,15	63.296,83	-10.761,29	0,00	



Teilergebnisrechnung 2012

Gemeinde: 12 Stadt Grevesmühlen

Hauptproduktbereich 5 Gestaltung Umwelt
 Produktbereich 54 Verkehrsflächen und -anlagen, ÖPVN
 Produktgruppe 546 Parkeinrichtungen
 Produkt 54601 Allgemeine Parkeinrichtungen

Nr.	Ertrags- und Aufwandsarten (gemäß § 46 Absatz 1 i.V.m. § 4 Absatz 10 i.V.m. § 2 Absatz 1 GemHVO-Doppik)	Verweis auf Anhang (Ifd.Nr.)	Ansatz des	Verände-	Überplan-	Zweck-	Inanspruch-	Ermächti-	Übertragene	Gesamt-	Ergebnis	Abweichung	Ergebnis	Ergebnis-	Übertra-
			Haushalts-	rung durch	mäßige Auf-	gebundene	nahme der	gungen des	Ertragene	ermäch-	des	im Haus-	des Haus-	veränderung	gung
			jahres	Nachtrag	wendungen	Mehrerträge	ein- oder ge-	Haushalts-	Ertragene	tigungen im	Haushalts-	Haushalts-	Haushalts-	gegenüber	von
			und		genseitigen										
			entsprechende		Deckungs-										
			-aufwendungen		fähigkeit										
			in €	in €	in €	in €	in €	in €	in €	in €	in €	in €	in €	in €	in €
			1	2	3	4	5	6	7	8	9	10	11	12	13
20.	= Laufendes Ergebnis aus Verwaltungstätigkeit (Saldo der Nummern 10 und 19)		30.600,00	3.900,00	0,00	0,00	1.836,61	36.336,61	0,00	36.336,61	2.600,87	33.735,74	-12.046,53	14.647,40	0,00
24.	= Ordentliches Ergebnis (Summe der Nummern 20 und 23)		30.600,00	3.900,00	0,00	0,00	1.836,61	36.336,61	0,00	36.336,61	2.600,87	33.735,74	-12.046,53	14.647,40	0,00
28.	= Jahresergebnis (Jahresüberschuss/Jahresfehlbetrag) des Teilhaushaltes vor Verrechnung der internen Leistungsbeziehungen		30.600,00	3.900,00	0,00	0,00	1.836,61	36.336,61	0,00	36.336,61	2.600,87	33.735,74	-12.046,53	14.647,40	0,00
30.	- Aufwendungen aus internen Leistungsbeziehungen		14.000,00	6.700,00	0,00	0,00	0,00	20.700,00	0,00	20.700,00	17.439,75	3.260,25	18.890,75	-1.451,00	0,00
	58100000 Aufwendungen aus internen Leistungsbeziehungen (Bauhof)		3.000,00	-2.300,00	0,00	0,00	0,00	700,00	0,00	700,00	702,25	-2,25	550,75	151,50	0,00
	58110000 Aufwendungen aus internen Leistungsbeziehungen (Bauhof/Ordnungsamt)		11.000,00	9.000,00	0,00	0,00	0,00	20.000,00	0,00	20.000,00	16.737,50	3.262,50	18.340,00	-1.602,50	0,00
31.	Saldo der Erträge und Aufwendungen aus internen Leistungsbeziehungen (Saldo der Nummern 29 und 30)		-14.000,00	-6.700,00	0,00	0,00	0,00	-20.700,00	0,00	-20.700,00	-17.439,75	-3.260,25	-18.890,75	1.451,00	0,00
32.	= Jahresergebnis (Jahresüberschuss/Jahresfehlbetrag) des Teilhaushaltes nach Verrechnung der internen Leistungsbeziehungen (Summe der Nummern 28 und 31)		16.600,00	-2.800,00	0,00	0,00	1.836,61	15.636,61	0,00	15.636,61	-14.838,88	30.475,49	-30.937,28	16.098,40	0,00



Teilergebnisrechnung 2012

Gemeinde: 12 Stadt Grevesmühlen

Hauptproduktbereich 5 Gestaltung Umwelt
 Produktbereich 54 Verkehrsflächen und -anlagen, ÖPVN
 Produktgruppe 546 Parkeinrichtungen
 Produkt 54601 Allgemeine Parkeinrichtungen

Nr.	Ertrags- und Aufwandsarten (gemäß § 46 Absatz 1 i.V.m. § 4 Absatz 10 i.V.m. § 2 Absatz 1 GemHVO-Doppik)	Verweis auf Anhang (Ifd.Nr.)	Ansatz des Haushalts- jahres	Verände- rung durch Nachtrag	Überplan- mäßige Auf- wendungen	Zweck- gebundene Mehrerträge und entsprechende -aufwendungen	Inanspruch- nahme der ein- oder ge- genseitigen Deckungs- fähigkeit	Ermächti- gungen des Haushalts- jahres	Übertragene Ermächti- gungen aus Haushalts- vorjahren	Gesamt- ermäch- tigungen im Haus- haltsjahr	Ergebnis des Haushalts- jahres	Abweichung im Haus- haltsjahr	Ergebnis des Haus- haltsvor- jahres	Ergebnis- veränderung gegenüber Haushalts- vorjahr	Übertra- gung von Ermäch- tigungen in Haushalts- folgejahre		
			in €	in €	in €	in €	in €	in €	in €	in €	in €	in €	in €	in €	in €	in €	in €
			1	2	3	4	5	6	7	8	9	10	11	12	13	13	



Teilergebnisrechnung 2012

Gemeinde: 12 Stadt Grevesmühlen

Hauptproduktbereich	5	Gestaltung Umwelt
Produktbereich	54	Verkehrsflächen und -anlagen, ÖPVN
Produktgruppe	546	Parkeinrichtungen
Produkt	54602	Tiefgaragen/ Parkdecks

Amtsbereich: Produktverantwortliche (r)

GB Ordnungsamt/ Herr Welzer

Produktbeschreibung

- Instandhaltung und Bewirtschaftung der Tiefgarage am Markt
- Bewirtschaftung der öffentlichen Parkplatzeinrichtungen und Vermarktung für Anlieger als Dauerparker

Auftragsgrundlage

Vorschriften des BauGB, der STVO, der DIN und sonstiger bautechnischer und verkehrsrelevanter Verordnungen und Gesetze
Gebührensatzung zur Vergabe öffentlicher Parkplätze

Zielgruppen

Bürger und Gäste der Stadt Grevesmühlen

Produktziele

Kontinuierliche und systematische Instandhaltung der Tiefgarage

Kontinuierliche gute Auslastung der Tiefgarage

Nr.	Ertrags- und Aufwandsarten (gemäß § 46 Absatz 1 i.V.m. § 4 Absatz 10 i.V.m. § 2 Absatz 1 GemHVO-Doppik)	Verweis auf Anhang (Ifd.Nr.)	Ansatz des	Verände-	Überplan-	Zweck-	Inanspruch-	Ermächti-	Übertragene	Gesamt-	Ergebnis	Abweichung	Ergebnis	Ergebnis-	Übertra-
			Haushalts-	rung durch	mäßige Auf-	gebundene	nahme der	gungen des	ermächti-	ermächti-	Ergebnis	im Haus-	des Haus-	veränderung	gung von
			jahres	Nachtrag	wendungen	Mehrerträge	ein- oder	Haushalts-	gungen im	gungen aus	des Haus-	Haushalts-	des Haus-	gegenüber	Ermäch-
			in €	in €	in €	und	gegenseitigen	Haushalts-	in €	in €	in €	in €	in €	in €	igungen in
			1	2	3	entsprechende	Deckungs-	vorjahre							Haushalts-
						-aufwendungen	fähigkeit								folgejahre
2.	+ Zuwendungen, allgemeine Umlagen und sonstige Transfererträge		16.900,00	0,00	0,00	0,00	0,00	16.900,00	0,00	16.900,00	33.429,27	-16.529,27	33.429,27	0,00	0,00
	41441000 Zuschüsse für laufende Zwecke vom Bund (ATZ)		500,00	0,00	0,00	0,00	0,00	500,00	0,00	500,00	503,52	-3,52	503,52	0,00	0,00
	41510000 Erträge aus der Auflösung von Sonderposten aus Zuwendungen		16.400,00	0,00	0,00	0,00	0,00	16.400,00	0,00	16.400,00	32.925,75	-16.525,75	32.925,75	0,00	0,00
4.	+ Öffentlich-rechtliche Leistungsentgelte		20.000,00	0,00	0,00	0,00	0,00	20.000,00	0,00	20.000,00	16.883,62	3.116,38	17.755,59	-871,97	0,00
	43228000 Parkgebühren		20.000,00	0,00	0,00	0,00	0,00	20.000,00	0,00	20.000,00	16.883,62	3.116,38	17.755,59	-871,97	0,00



Teilergebnisrechnung 2012

Gemeinde: 12 Stadt Grevesmühlen

Hauptproduktbereich 5 Gestaltung Umwelt
 Produktbereich 54 Verkehrsflächen und -anlagen, ÖPVN
 Produktgruppe 546 Parkeinrichtungen
 Produkt 54602 Tiefgaragen/ Parkdecks

Nr.	Ertrags- und Aufwandsarten (gemäß § 46 Absatz 1 i.V.m. § 4 Absatz 10 i.V.m. § 2 Absatz 1 GemHVO-Doppik)	Verweis auf Anhang (Ifd.Nr.)	Ansatz des	Verände-	Überplan-	Zweck-	Inanspruch-	Ermächti-	Übertragene	Gesamt-	Ergebnis	Abweichung	Ergebnis	Ergebnis-	Übertra-
			Haushalts-	rung durch	mäßige Auf-	gebundene	nahme der	gungen des	ermächti-	ermäch-	des	im Haus-	des Haus-	veränderung	gung
			jahres	Nachtrag	wendungen	Mehrerträge	ein- oder	Haushalts-	tungen im	tungen im	Haushalts-	haltsjahr	haltsvor-	gegenüber	von
			und		entsprechende	gegenseitigen	Haushalts-	Haushalts-	Haushalts-	Haushalts-	Haushalts-	Haushalts-	Haushalts-	Haushalts-	Haushalts-
			-aufwendungen	fähigkeit	Haushalts-	vorjahren	Haushalts-	Haushalts-	Haushalts-	Haushalts-	Haushalts-	Haushalts-	Haushalts-	Haushalts-	Haushalts-
			in €	in €	in €	in €	in €	in €	in €	in €	in €	in €	in €	in €	in €
			1	2	3	4	5	6	7	8	9	10	11	12	13
10.	= Summe der laufenden Erträge aus Verwaltungstätigkeit (Summe der Nummern 1 bis 9)		36.900,00	0,00	0,00	0,00	0,00	36.900,00	0,00	36.900,00	50.312,89	-13.412,89	51.184,86	-871,97	0,00
11.	- Personalaufwendungen		8.000,00	-1.500,00	0,00	0,00	-1.462,78	5.037,22	0,00	5.037,22	3.347,70	1.689,52	7.817,20	-4.469,50	0,00
	50211000 Dienstbezüge		2.200,00	0,00	0,00	0,00	-1.340,89	859,11	0,00	859,11	769,60	89,51	1.119,72	-350,12	0,00
	50221000 Vergütungen		3.100,00	-1.300,00	0,00	0,00	0,00	1.800,00	0,00	1.800,00	788,00	1.012,00	2.793,37	-2.005,37	0,00
	50310000 Beiträge zu Versorgungskassen / Beamte		700,00	100,00	0,00	0,00	-326,40	473,60	0,00	473,60	473,22	0,38	531,54	-58,32	0,00
	50320000 Beiträge zu Versorgungskassen / Arbeitnehmer		200,00	-100,00	0,00	0,00	0,00	100,00	0,00	100,00	29,62	70,38	99,13	-69,51	0,00
	50420000 Beiträge zur gesetzlichen Sozialversicherung / Arbeitnehmer		800,00	-300,00	0,00	0,00	0,00	500,00	0,00	500,00	163,85	336,15	558,20	-394,35	0,00
	50490000 Beiträge zur gesetzlichen Sozialversicherung (Unfallversicherung)		100,00	0,00	0,00	0,00	0,00	100,00	0,00	100,00	12,53	87,47	13,32	-0,79	0,00
	50510000 Beihilfen, Unterstützungsleistungen und dergleichen / Beamte		200,00	0,00	0,00	0,00	0,00	200,00	0,00	200,00	136,33	63,67	132,66	3,67	0,00
	50711000 Zuführungen zu Pensionsrückstellungen (Beamte)		600,00	100,00	0,00	0,00	-274,97	425,03	0,00	425,03	412,56	12,47	823,68	-411,12	0,00
	50712000 Zuführungen zu Beihilferückstellungen (Beamte)		100,00	0,00	0,00	0,00	0,00	100,00	0,00	100,00	82,51	17,49	164,74	-82,23	0,00
	50810000 Zuführungen zu Rückstellungen für nicht genommenen Urlaub, Überstunden u.ä. / Beamte		0,00	0,00	0,00	0,00	414,26	414,26	0,00	414,26	414,26	0,00	1.580,84	-1.166,58	0,00



Teilergebnisrechnung 2012

Gemeinde: 12 Stadt Grevesmühlen

Hauptproduktbereich 5 Gestaltung Umwelt
 Produktbereich 54 Verkehrsflächen und -anlagen, ÖPVN
 Produktgruppe 546 Parkeinrichtungen
 Produkt 54602 Tiefgaragen/ Parkdecks

Nr.	Ertrags- und Aufwandsarten (gemäß § 46 Absatz 1 i.V.m. § 4 Absatz 10 i.V.m. § 2 Absatz 1 GemHVO-Doppik)	Verweis auf Anhang (Ifd.Nr.)	Ansatz des	Verände-	Überplan-	Zweck-	Inanspruch-	Ermächti-	Übertragene	Gesamt-	Ergebnis	Abweichung	Ergebnis	Ergebnis-	Übertra-
			Haushalts-	rung durch	mäßige Auf-	gebundene	nahme der	tigungen des	ermächti-	ermäch-	des	im Haus-	des Haus-	veränderung	gung von
			jahres	Nachtrag	wendungen	Mehrerträge	ein- oder ge-	Haushalts-	tigungen im	tigungen im	Haushalts-	Haushalts-	Haushalts-	gegenüber	Ermäch-
			und		genseitigen	Haushalts-	Haushalts-	Haushalts-	Haushalts-	Haushalts-	Haushalts-	Haushalts-	Haushalts-	Haushalts-	Haushalts-
			entsprechende		Deckungs-	vorjahre	vorjahre	vorjahre	vorjahre	vorjahre	vorjahre	vorjahre	vorjahre	vorjahre	vorjahre
			-aufwendungen		fähigkeit										
			in €	in €	in €	in €	in €	in €	in €	in €	in €	in €	in €	in €	in €
			1	2	3	4	5	6	7	8	9	10	11	12	13
	50820000 Zuführungen zu Rückstellungen für Altersteilzeit, nicht genommenen Urlaub, Überstunden u.ä. / Arbeitnehmer		0,00	0,00	0,00	0,00	65,22	65,22	0,00	65,22	65,22	0,00	0,00	65,22	0,00
12.	- Versorgungsaufwendungen 51110000 Versorgungsaufwendungen für Versorgungsempfänger (Beamte)		0,00 0,00	0,00 0,00	0,00 0,00	0,00 0,00	0,00 0,00	0,00 0,00	0,00 0,00	0,00 0,00	-183,28 -183,28	183,28 183,28	-1.944,11 -1.944,11	1.760,83 1.760,83	0,00 0,00
13.	- Aufwendungen für Sach- und Dienstleistungen 52260000 Aufwendungen für Strom 52310000 Unterhaltung der Grundstücke, Außenanlagen, Gebäude und Gebäudeeinrichtungen 52314000 Unterhaltung der Betriebsvorrichtungen 52338100 Unterhaltung Verkehrszeichen 52360000 Unterhaltung Parkscheinautomaten, Überwachungskamera 52370000 Unterhaltung der Betriebs- und Geschäftsausstattung		13.500,00 8.000,00 1.000,00 3.000,00 0,00 500,00 500,00	-800,00 -400,00 -200,00 -200,00 0,00 0,00 0,00	0,00 0,00 0,00 0,00 0,00 0,00 0,00	0,00 0,00 0,00 0,00 0,00 0,00 0,00	-958,60 -703,00 -800,00 1.734,65 309,75 -500,00 -500,00	11.741,40 6.897,00 0,00 4.534,65 309,75 0,00 0,00	0,00 0,00 0,00 0,00 0,00 0,00 0,00	11.741,40 6.897,00 0,00 4.534,65 309,75 0,00 0,00	8.512,21 3.715,80 0,00 4.534,65 261,76 0,00 0,00	3.229,19 3.181,20 0,00 0,00 47,99 0,00 0,00	8.139,98 5.791,23 652,23 1.646,86 0,00 0,00 0,00	372,23 -2.075,43 -652,23 2.887,79 261,76 0,00 0,00	0,00 0,00 0,00 0,00 0,00 0,00 0,00



Teilergebnisrechnung 2012

Gemeinde: 12 Stadt Grevesmühlen

Hauptproduktbereich 5 Gestaltung Umwelt
 Produktbereich 54 Verkehrsflächen und -anlagen, ÖPVN
 Produktgruppe 546 Parkeinrichtungen
 Produkt 54602 Tiefgaragen/ Parkdecks

Nr.	Ertrags- und Aufwandsarten (gemäß § 46 Absatz 1 i.V.m. § 4 Absatz 10 i.V.m. § 2 Absatz 1 GemHVO-Doppik)	Verweis auf Anhang (Ifd.Nr.)	Ansatz des Haushalts- jahres	Verände- rung durch Nachtrag	Überplan- mäßige Auf- wendungen	Zweck- gebundene Mehrerträge und entsprechende -aufwendungen	Inanspruch- nahme der ein- oder ge- genseitigen Deckungs- fähigkeit	Ermächti- gungen des Haushalts- jahres	Übertragene Ermächti- gungen aus Haushalts- vorjahren	Gesamt- ermäch- tigungen im Haus- haltsjahr	Ergebnis des Haushalts- jahres	Abweichung im Haus- haltsjahr	Ergebnis des Haus- haltsvor- jahres	Ergebnis- veränderung gegenüber Haushalts- vorjahr	Übertra- gung von Ermäch- tigungen in Haushalts- folgejahre	
			in €	in €	in €	in €	in €	in €	in €	in €	in €	in €	in €	in €	in €	in €
			1	2	3	4	5	6	7	8	9	10	11	12	13	
	52380000 Geringwertige Wirtschaftsgüter (bis 60 € netto)		500,00	0,00	0,00	0,00	-500,00	0,00	0,00	0,00	0,00	0,00	49,66	-49,66	0,00	
14.	- Abschreibungen auf immaterielle Vermögensgegenstände des Anlagevermögens und auf Sachanlagen sowie auf aktivierte Aufwendungen für die Inangasetzung und Erweiterung der Verwaltung		30.200,00	0,00	0,00	0,00	0,00	30.200,00	0,00	30.200,00	53.055,18	-22.855,18	53.055,18	0,00	0,00	
	53400000 Abschreibungen auf bebaute Grundstücke und grundstücksgleiche Rechte		30.200,00	0,00	0,00	0,00	0,00	30.200,00	0,00	30.200,00	52.465,72	-22.265,72	52.465,72	0,00	0,00	
	53800000 Abschreibungen auf Fahrzeuge, Maschinen und technische Anlagen, Betriebs- und Geschäftsausstattung		0,00	0,00	0,00	0,00	0,00	0,00	0,00	0,00	589,46	-589,46	589,46	0,00	0,00	
18.	- Sonstige laufenden Aufwendungen		1.100,00	0,00	0,00	0,00	-519,46	580,54	0,00	580,54	208,17	372,37	875,57	-667,40	0,00	
	56250000 Aufwendungen für Steuerberatungsleistungen		700,00	0,00	0,00	0,00	-700,00	0,00	0,00	0,00	-104,97	104,97	554,31	-659,28	0,00	
	56411000 Gebäudeversicherungen		400,00	0,00	0,00	0,00	-86,86	313,14	0,00	313,14	313,14	0,00	321,26	-8,12	0,00	
	56890000 Hilfskonto Umsatzsteuer		0,00	0,00	0,00	0,00	267,40	267,40	0,00	267,40	0,00	267,40	0,00	0,00	0,00	
	56980000 Periodenfremde Aufwendungen		0,00	0,00	0,00	0,00	0,00	0,00	0,00	0,00	0,00	0,00	0,00	0,00	0,00	
19.	= Summe der laufenden Aufwendungen aus Verwaltungstätigkeit (Summe der Nummern 11 bis 18)		52.800,00	-2.300,00	0,00	0,00	-2.940,84	47.559,16	0,00	47.559,16	64.939,98	-17.380,82	67.943,82	-3.003,84	0,00	



Teilergebnisrechnung 2012

Gemeinde: 12 Stadt Grevesmühlen

Hauptproduktbereich 5 Gestaltung Umwelt
 Produktbereich 54 Verkehrsflächen und -anlagen, ÖPVN
 Produktgruppe 546 Parkeinrichtungen
 Produkt 54602 Tiefgaragen/ Parkdecks

Nr.	Ertrags- und Aufwandsarten (gemäß § 46 Absatz 1 i.V.m. § 4 Absatz 10 i.V.m. § 2 Absatz 1 GemHVO-Doppik)	Verweis auf Anhang (Ifd.Nr.)	Ansatz des	Verände-	Überplan-	Zweck-	Inanspruch-	Ermächti-	Übertragene	Gesamt-	Ergebnis	Abweichung	Ergebnis	Ergebnis-	Übertra-	
			Haushalts-	rung durch	mäßige Auf-	gebundene	nahme der	tigungen des	ermächti-	ermächti-	des	im Haus-	des Haus-	veränderung	gung von	
			jahres	Nachtrag	wendungen	Mehrerträge	ein- oder	Haushalts-	tigungen im	tigungen im	Haushalts-	haltsjahr	haltsvor-	gegenüber	Ermäch-	
			in €	in €	in €	und	gegen-	jahres	in €	in €	in €	in €	in €	in €	in €	in €
			1	2	3	entsprechende	seitigen		7	8	9	10	11	12	13	
						-aufwendungen	Deckungs-									
						fähigkeit	fähigkeit									
20.	= Laufendes Ergebnis aus Verwaltungstätigkeit (Saldo der Nummern 10 und 19)		-15.900,00	2.300,00	0,00	0,00	2.940,84	-10.659,16	0,00	-10.659,16	-14.627,09	3.967,93	-16.758,96	2.131,87	0,00	
24.	= Ordentliches Ergebnis (Summe der Nummern 20 und 23)		-15.900,00	2.300,00	0,00	0,00	2.940,84	-10.659,16	0,00	-10.659,16	-14.627,09	3.967,93	-16.758,96	2.131,87	0,00	
28.	= Jahresergebnis (Jahresüberschuss/Jahresfehlbetrag) des Teilhaushaltes vor Verrechnung der internen Leistungsbeziehungen		-15.900,00	2.300,00	0,00	0,00	2.940,84	-10.659,16	0,00	-10.659,16	-14.627,09	3.967,93	-16.758,96	2.131,87	0,00	
30.	- Aufwendungen aus internen Leistungsbeziehungen		1.700,00	-900,00	0,00	0,00	0,00	800,00	0,00	800,00	622,00	178,00	897,00	-275,00	0,00	
	58100000 Aufwendungen aus internen Leistungsbeziehungen (Bauhof)		700,00	-500,00	0,00	0,00	0,00	200,00	0,00	200,00	304,75	-104,75	338,00	-33,25	0,00	
	58110000 Aufwendungen aus internen Leistungsbeziehungen (Bauhof/Ordnungsamt)		1.000,00	-400,00	0,00	0,00	0,00	600,00	0,00	600,00	317,25	282,75	559,00	-241,75	0,00	
31.	Saldo der Erträge und Aufwendungen aus internen Leistungsbeziehungen (Saldo der Nummern 29 und 30)		-1.700,00	900,00	0,00	0,00	0,00	-800,00	0,00	-800,00	-622,00	-178,00	-897,00	275,00	0,00	
32.	= Jahresergebnis (Jahresüberschuss/Jahresfehlbetrag) des Teilhaushaltes nach Verrechnung der internen Leistungsbeziehungen (Summe der Nummern 28 und 31)		-17.600,00	3.200,00	0,00	0,00	2.940,84	-11.459,16	0,00	-11.459,16	-15.249,09	3.789,93	-17.655,96	2.406,87	0,00	



Teilergebnisrechnung 2012

Gemeinde: 12 Stadt Grevesmühlen

Hauptproduktbereich 5 Gestaltung Umwelt
 Produktbereich 54 Verkehrsflächen und -anlagen, ÖPVN
 Produktgruppe 546 Parkeinrichtungen
 Produkt 54602 Tiefgaragen/ Parkdecks

Nr.	Ertrags- und Aufwandsarten (gemäß § 46 Absatz 1 i.V.m. § 4 Absatz 10 i.V.m. § 2 Absatz 1 GemHVO-Doppik)	Verweis auf Anhang (Ifd.Nr.)	Ansatz des Haushalts- jahres	Verände- rung durch Nachtrag	Überplan- mäßige Auf- wendungen	Zweck- gebundene Mehrerträge und entsprechende -aufwendungen	Inanspruch- nahme der ein- oder ge- genseitigen Deckungs- fähigkeit	Ermächti- gungen des Haushalts- jahres	Übertragene Ermächti- gungen aus Haushalts- vorjahren	Gesamt- ermäch- tigungen im Haus- haltsjahr	Ergebnis des Haushalts- jahres	Abweichung im Haus- haltsjahr	Ergebnis des Haus- haltsvor- jahres	Ergebnis- veränderung gegenüber Haushalts- vorjahr	Übertra- gung von Ermäch- tigungen in Haushalts- folgejahre	
			in €	in €	in €	in €	in €	in €	in €	in €	in €	in €	in €	in €	in €	in €
			1	2	3	4	5	6	7	8	9	10	11	12	13	



Teilergebnisrechnung 2012

Gemeinde: 12 Stadt Grevesmühlen

Hauptproduktbereich 5 Gestaltung Umwelt
 Produktbereich 54 Verkehrsflächen und -anlagen, ÖPVN
 Produktgruppe 547 Personen- und Güterverkehr
 Produkt 54701 Stadtbus

Amtsbereich: Produktverantwortliche (r)

GB Ordnungsamt/ Herr Klaus Welzer

Nr.	Ertrags- und Aufwandsarten (gemäß § 46 Absatz 1 i.V.m. § 4 Absatz 10 i.V.m. § 2 Absatz 1 GemHVO-Doppik)	Verweis auf Anhang (Ifd.Nr.)	Ansatz des	Verände-	Überplan-	Zweck-	Inanspruch-	Ermächti-	Übertragene	Gesamt-	Ergebnis	Abweichung	Ergebnis	Ergebnis-	Übertra-	
			Haushalts-	rung durch	mäßige Auf-	gebundene	nahme der	tigungen des	ermächti-	Ergebnis	ung im Haus-	des Haus-	veränderung	gung von		
			jahres	Nachtrag	wendungen	Mehrerträge	ein- oder	Haushalts-	tigungen im	des Haus-	haltsjahr	haltsvor-	gegenüber	Ermäch-		
			in €	in €	in €	und	gegen-	jahres	in €	in €	in €	in €	in €	in €	in €	
			1	2	3	entsprechende	seitigen		in €	in €	in €	in €	in €	in €	in €	
						-aufwendungen	Deckungs-		in €	in €	in €	in €	in €	in €	in €	
						fähigkeit	fähigkeit		in €	in €	in €	in €	in €	in €	in €	
									in €	in €	in €	in €	in €	in €	in €	
									7	8	9	10	11	12	13	
2.	+ Zuwendungen, allgemeine Umlagen und sonstige Transfererträge 41443000 Zuweisungen und Zuschüsse für laufende Zwecke von Gemeinden und Gemeindeverbänden		2.000,00	0,00	0,00	0,00	0,00	0,00	2.000,00	0,00	2.000,00	2.250,00	-250,00	0,00	2.250,00	0,00
			2.000,00	0,00	0,00	0,00	0,00	0,00	2.000,00	0,00	2.000,00	2.250,00	-250,00	0,00	2.250,00	0,00
5.	+ Privatrechtliche Leistungsentgelte 44190000 Vermietung Werbeflächen am Stadtbus		3.500,00	0,00	0,00	0,00	0,00	0,00	3.500,00	0,00	3.500,00	3.550,00	-50,00	3.550,00	0,00	0,00
			3.500,00	0,00	0,00	0,00	0,00	0,00	3.500,00	0,00	3.500,00	3.550,00	-50,00	3.550,00	0,00	0,00
10.	= Summe der laufenden Erträge aus Verwaltungstätigkeit (Summe der Nummern 1 bis 9)		5.500,00	0,00	0,00	0,00	0,00	0,00	5.500,00	0,00	5.500,00	5.800,00	-300,00	3.550,00	2.250,00	0,00
13.	- Aufwendungen für Sach- und Dienstleistungen 52338000 Straßen, Wege, Plätze und Verkehrslenkungsanlagen		100,00	0,00	0,00	0,00	-100,00	0,00	0,00	0,00	0,00	0,00	0,00	122,84	-122,84	0,00
			100,00	0,00	0,00	0,00	-100,00	0,00	0,00	0,00	0,00	0,00	0,00	122,84	-122,84	0,00
14.	- Abschreibungen auf immaterielle Vermögensgegenstände des Anlagevermögens und auf Sachanlagen sowie auf aktivierte Aufwendungen für die Inangsetzung und Erweiterung der Verwaltung		0,00	0,00	0,00	0,00	0,00	0,00	0,00	0,00	0,00	55,56	-55,56	55,56	0,00	0,00



Teilergebnisrechnung 2012

Gemeinde: 12 Stadt Grevesmühlen

Hauptproduktbereich 5 Gestaltung Umwelt
 Produktbereich 54 Verkehrsflächen und -anlagen, ÖPVN
 Produktgruppe 547 Personen- und Güterverkehr
 Produkt 54701 Stadtbus

Nr.	Ertrags- und Aufwandsarten (gemäß § 46 Absatz 1 i.V.m. § 4 Absatz 10 i.V.m. § 2 Absatz 1 GemHVO-Doppik)	Verweis auf Anhang (Ifd.Nr.)	Ansatz des Haushalts- jahres	Verände- rung durch Nachtrag	Überplan- mäßige Auf- wendungen	Zweck- gebundene Mehrerträge und entsprechende -aufwendungen	Inanspruch- nahme der ein- oder ge- genseitigen Deckungs- fähigkeit	Ermächti- gungen des Haushalts- jahres	Übertragene Ermächti- gungen aus Haushalts- vorjahren	Gesamt- ermäch- tigungen im Haus- haltsjahr	Ergebnis des Haushalts- jahres	Abweichung im Haus- haltsjahr	Ergebnis des Haus- haltsvor- jahres	Ergebnis- veränderung gegenüber Haushalts- vorjahr	Übertra- gung von Ermäch- tigungen in Haushalts- folgejahre	
			in €	in €	in €	in €	in €	in €	in €	in €	in €	in €	in €	in €	in €	in €
			1	2	3	4	5	6	7	8	9	10	11	12	13	
	53800000 Abschreibungen auf Maschinen und technische Anlagen, Fahrzeuge, Betriebs- und Geschäftsausstattung, Pflanzen, Tiere		0,00	0,00	0,00	0,00	0,00	0,00	0,00	0,00	55,56	-55,56	55,56	0,00	0,00	
16.	- Zuwendungen, Umlagen und sonstige Transferaufwendungen 54143000 Zuschüsse für laufende Zwecke an Landkreis für Stadtbus		45.000,00	8.500,00	0,00	0,00	363,35	53.863,35	0,00	53.863,35	53.863,35	0,00	35.411,72	18.451,63	0,00	
			45.000,00	8.500,00	0,00	0,00	363,35	53.863,35	0,00	53.863,35	53.863,35	0,00	35.411,72	18.451,63	0,00	
19.	= Summe der laufenden Aufwendungen aus Verwaltungstätigkeit (Summe der Nummern 11 bis 18)		45.100,00	8.500,00	0,00	0,00	263,35	53.863,35	0,00	53.863,35	53.918,91	-55,56	35.590,12	18.328,79	0,00	
20.	= Laufendes Ergebnis aus Verwaltungstätigkeit (Saldo der Nummern 10 und 19)		-39.600,00	-8.500,00	0,00	0,00	-263,35	-48.363,35	0,00	-48.363,35	-48.118,91	-244,44	-32.040,12	-16.078,79	0,00	
24.	= Ordentliches Ergebnis (Summe der Nummern 20 und 23)		-39.600,00	-8.500,00	0,00	0,00	-263,35	-48.363,35	0,00	-48.363,35	-48.118,91	-244,44	-32.040,12	-16.078,79	0,00	
28.	= Jahresergebnis (Jahresüberschuss/Jahresfehlbetrag) des Teilhaushaltes vor Verrechnung der internen Leistungsbeziehungen		-39.600,00	-8.500,00	0,00	0,00	-263,35	-48.363,35	0,00	-48.363,35	-48.118,91	-244,44	-32.040,12	-16.078,79	0,00	



Teilergebnisrechnung 2012

Gemeinde: 12 Stadt Grevesmühlen

Hauptproduktbereich 5 Gestaltung Umwelt
 Produktbereich 54 Verkehrsflächen und -anlagen, ÖPVN
 Produktgruppe 547 Personen- und Güterverkehr
 Produkt 54701 Stadtbus

Nr.	Ertrags- und Aufwandsarten (gemäß § 46 Absatz 1 i.V.m. § 4 Absatz 10 i.V.m. § 2 Absatz 1 GemHVO-Doppik)	Verweis auf Anhang (Ifd.Nr.)	Ansatz des Haushalts- jahres	Verände- rung durch Nachtrag	Überplan- mäßige Auf- wendungen	Zweck- gebundene Mehrerträge und entsprechende -aufwendungen	Inanspruch- nahme der ein- oder ge- genseitigen Deckungs- fähigkeit	Ermächti- gungen des Haushalts- jahres	Übertragene Ermächti- gungen aus Haushalts- vorjahren	Gesamt- ermäch- tigungen im Haus- haltsjahr	Ergebnis des Haushalts- jahres	Abweichung im Haus- haltsjahr	Ergebnis des Haus- haltsvor- jahres	Ergebnis- veränderung gegenüber Haushalts- vorjahr	Übertra- gung von Ermäch- tigungen in Haushalts- folgejahre	
			in €	in €	in €	in €	in €	in €	in €	in €	in €	in €	in €	in €	in €	in €
			1	2	3	4	5	6	7	8	9	10	11	12	13	
30.	- Aufwendungen aus internen Leistungsbeziehungen <i>58110000 Aufwendungen aus internen Leistungsbeziehungen (Bauhof/Ordnungsamt)</i>		400,00	-300,00	0,00	0,00	0,00	100,00	0,00	100,00	0,00	100,00	474,00	-474,00	0,00	
			400,00	-300,00	0,00	0,00	0,00	100,00	0,00	100,00	0,00	100,00	474,00	-474,00	0,00	
31.	Saldo der Erträge und Aufwendungen aus internen Leistungsbeziehungen (Saldo der Nummern 29 und 30)		-400,00	300,00	0,00	0,00	0,00	-100,00	0,00	-100,00	0,00	-100,00	-474,00	474,00	0,00	
32.	= Jahresergebnis (Jahresüberschuss/Jahresfehlbetrag) des Teilhaushaltes nach Verrechnung der internen Leistungsbeziehungen (Summe der Nummern 28 und 31)		-40.000,00	-8.200,00	0,00	0,00	-263,35	-48.463,35	0,00	-48.463,35	-48.118,91	-344,44	-32.514,12	-15.604,79	0,00	



Teilergebnisrechnung 2012

Gemeinde: 12 Stadt Grevesmühlen

331

Datum: 01.09.2017

Uhrzeit: 14:41:56

Hauptproduktbereich	5	Gestaltung Umwelt
Produktbereich	55	Natur- und Landschaftspflege
Produktgruppe	551	Öffentliches Grün, Landschaftsbau (soweit keinem anderen Produkt zugeordnet)
Produkt	55101	Öffentliches Grün, Landschaftsbau, Kleingärten

Amtsbereich: Produktverantwortliche (r)

GB Ordnungsamt/ Herr Rainer Nordengrün

Produktbeschreibung

- Anlage und Unterhaltung von öffentlichen Grünflächen
- Anlage und Unterhaltung von Parkanlagen, Wanderwegen
- Anpflanzung und Unterhaltung von Bäumen, Baumpflege
- Naturschutzangelegenheiten
- BUGA
- Outdoorpark
- Kleingartenanlagen

Auftragsgrundlage

Landesnaturenschutzgesetz Mecklenburg- Vorpommern
 Stadtvertreterbeschlüsse
 Empfehlungen und Beschlüsse des Umweltausschusses
 Satzungen und organisatorische Regelungen

Zielgruppen

Einwohner und -innen zur Verbesserung der Naherholung
 Vereine und Institutionen
 Touristen

Produktziele

- Betreuung von gesetzlich geschützten Landschaftsteilen
- Durchsetzung und Unterhaltung wirtschaftlicher Werte (Baumpflege, Pflege von Wanderwegen und Grün)
- Verkehrssicherungspflicht

Nr.	Ertrags- und Aufwandsarten (gemäß § 46 Absatz 1 i.V.m. § 4 Absatz 10 i.V.m. § 2 Absatz 1 GemHVO-Doppik)	Verweis auf Anhang (Ifd.Nr.)	Ansatz des Haushaltsjahres	Veränderung durch Nachtrag	Überplanmäßige Aufwendungen	Zweckgebundene Mehrerträge und entsprechende -aufwendungen	Inanspruchnahme der ein- oder gegenseitigen Deckungsfähigkeit	Ermächtigungen des Haushaltsjahres	Übertragene Ermächtigungen aus Haushaltsvorjahren	Gesamt-ermächtigungen im Haushaltsjahr	Ergebnis des Haushaltsjahres	Abweichung im Haushaltsjahr	Ergebnis des Haushaltsvorjahres	Ergebnisveränderung gegenüber Haushaltsvorjahr	Übertragung von Ermächtigungen in Haushaltsfolgejahre	
			in €	in €	in €	in €	in €	in €	in €	in €	in €	in €	in €	in €	in €	in €
			1	2	3	4	5	6	7	8	9	10	11	12	13	



Teilergebnisrechnung 2012

Gemeinde: 12 Stadt Grevesmühlen

Hauptproduktbereich 5 Gestaltung Umwelt
 Produktbereich 55 Natur- und Landschaftspflege
 Produktgruppe 551 Öffentliches Grün, Landschaftsbau (soweit keinem anderen Produkt zugeordnet)
 Produkt 55101 Öffentliches Grün, Landschaftsbau, Kleingärten

Nr.	Ertrags- und Aufwandsarten (gemäß § 46 Absatz 1 i.V.m. § 4 Absatz 10 i.V.m. § 2 Absatz 1 GemHVO-Doppik)	Verweis auf Anhang (Ifd.Nr.)	Ansatz des	Verände-	Überplan-	Zweck-	Inanspruch-	Ermächti-	Übertragene	Gesamt-	Ergebnis	Abweichung	Ergebnis	Ergebnis-	Übertra-
			Haushalts-	rung durch	mäßige Auf-	gebundene	nahme der	gungen des	ermächti-	ermächti-	des	im Haus-	des Haus-	veränderung	gung von
			jahres	Nachtrag	wendungen	Mehrerträge	ein- oder ge-	Haushalts-	tungen im	Haushalts-	Ergebnis	Ergebnis	gegenüber	Ermäch-	
			und		genseitigen	Haushalts-	Gesamt-	Ergebnis	Ergebnis	Haushalts-	Ergebnis	Ergebnis	Ergebnis	Ergebnis	Ergebnis
			entsprechende	fähigkeit	vorjahren	tungen im	Ergebnis	Ergebnis	Ergebnis	Ergebnis	Ergebnis	Ergebnis	Ergebnis	Ergebnis	Ergebnis
			-aufwendungen			Haushalts-	Ergebnis	Ergebnis	Ergebnis	Ergebnis	Ergebnis	Ergebnis	Ergebnis	Ergebnis	Ergebnis
						jahres	Ergebnis	Ergebnis	Ergebnis	Ergebnis	Ergebnis	Ergebnis	Ergebnis	Ergebnis	Ergebnis
			in €	in €	in €	in €	in €	in €	in €	in €	in €	in €	in €	in €	in €
			1	2	3	4	5	6	7	8	9	10	11	12	13
2.	+ Zuwendungen, allgemeine Umlagen und sonstige Transfererträge		19.500,00	0,00	0,00	0,00	0,00	19.500,00	0,00	19.500,00	4.915,67	14.584,33	20.281,43	-15.365,76	0,00
	41441000 Zuschüsse für laufende Zwecke vom Bund (BEZ BUGA)		14.500,00	0,00	0,00	0,00	0,00	14.500,00	0,00	14.500,00	0,00	14.500,00	14.284,32	-14.284,32	0,00
	41441100 Zuschüsse für laufende Zwecke vom Bund (1 EUR Job) nur PK		3.500,00	0,00	0,00	0,00	0,00	3.500,00	0,00	3.500,00	2.974,52	525,48	4.310,67	-1.336,15	0,00
	41510000 Erträge aus der Auflösung von Sonderposten aus Zuwendungen		1.500,00	0,00	0,00	0,00	0,00	1.500,00	0,00	1.500,00	1.941,15	-441,15	1.686,44	254,71	0,00
4.	+ Öffentlich-rechtliche Leistungsentgelte		200,00	0,00	0,00	0,00	0,00	200,00	0,00	200,00	402,40	-202,40	3,79	398,61	0,00
	43190000 Ausgleichszahlungen für Ersatzpflanzungen		200,00	0,00	0,00	0,00	0,00	200,00	0,00	200,00	400,00	-200,00	0,00	400,00	0,00
	43700000 Erträge aus der Auflösung von Sonderposten für Beiträge und ähnliche Entgelte (öffentlich-rechtlich)		0,00	0,00	0,00	0,00	0,00	0,00	0,00	0,00	2,40	-2,40	3,79	-1,39	0,00
5.	+ Privatrechtliche Leistungsentgelte		100,00	0,00	0,00	0,00	0,00	100,00	0,00	100,00	20,00	80,00	20,00	0,00	0,00
	44110000 Pachten für Wiesen und Grünflächen		100,00	0,00	0,00	0,00	0,00	100,00	0,00	100,00	20,00	80,00	20,00	0,00	0,00
9.	+ Sonstige laufende Erträge		0,00	1.100,00	0,00	0,00	0,00	1.100,00	0,00	1.100,00	5.011,24	-3.911,24	4.408,71	602,53	0,00
	46112000 Erträge aus der Veräußerung von Grundstücken und Gebäuden		0,00	0,00	0,00	0,00	0,00	0,00	0,00	0,00	3.071,24	-3.071,24	0,00	3.071,24	0,00



Teilergebnisrechnung 2012

Gemeinde: 12 Stadt Grevesmühlen

Hauptproduktbereich	5	Gestaltung Umwelt
Produktbereich	55	Natur- und Landschaftspflege
Produktgruppe	551	Öffentliches Grün, Landschaftsbau (soweit keinem anderen Produkt zugeordnet)
Produkt	55101	Öffentliches Grün, Landschaftsbau, Kleingärten

Nr.	Ertrags- und Aufwandsarten (gemäß § 46 Absatz 1 i.V.m. § 4 Absatz 10 i.V.m. § 2 Absatz 1 GemHVO-Doppik)	Verweis auf Anhang (lfd.Nr.)	Ansatz des	Verände-	Überplan-	Zweck-	Inanspruch-	Ermächti-	Übertragene	Gesamt-	Ergebnis	Abweichung	Ergebnis	Ergebnis-	Übertra-	
			Haushalts-	rung durch	mäßige Auf-	gebundene	nahme der	tigungen des	ermächti-	Ergebnis	eremäch-	des	im Haus-	des Haus-	veränderung	gung von
			jahres	Nachtrag	wendungen	Mehrerträge	ein- oder	Haushalts-	tigungen im	des	eremäch-	Haushalts-	haltsjahr	haltsvor-	gegenüber	Ermäch-
			in €	in €	in €	und	gegen-	jahres	in €	in €	in €	in €	in €	in €	in €	
			1	2	3	entsprechende	seitigen		in €	in €	in €	in €	in €	in €	in €	
			4	5	6	-aufwendungen	Deckungs-		in €	in €	in €	in €	in €	in €	in €	
			7	8	9	fähigkeit	fähigkeit		in €	in €	in €	in €	in €	in €	in €	
			10	11	12				in €	in €	in €	in €	in €	in €	in €	
			13	14	15											
	46150000 Erträge aus der Veräußerung von Vorräten		0,00	0,00	0,00	0,00	0,00	0,00	0,00	0,00	0,00	0,00	4.208,71	-4.208,71	0,00	
	46290000 Weitere sonstige laufende Erträge Spenden		0,00	1.100,00	0,00	0,00	0,00	1.100,00	0,00	1.100,00	1.940,00	-840,00	200,00	1.740,00	0,00	
10.	= Summe der laufenden Erträge aus Verwaltungstätigkeit (Summe der Nummern 1 bis 9)		19.800,00	1.100,00	0,00	0,00	0,00	20.900,00	0,00	20.900,00	10.349,31	10.550,69	24.713,93	-14.364,62	0,00	
11.	- Personalaufwendungen		56.700,00	-23.600,00	0,00	0,00	-547,49	32.552,51	0,00	32.552,51	29.671,77	2.880,74	51.316,66	-21.644,89	0,00	
	50211000 Dienstbezüge		5.700,00	400,00	0,00	0,00	0,00	6.100,00	0,00	6.100,00	4.961,09	1.138,91	5.380,39	-419,30	0,00	
	50221000 Vergütungen		32.100,00	-17.000,00	0,00	0,00	-561,26	14.538,74	0,00	14.538,74	14.538,74	0,00	31.529,60	-16.990,86	0,00	
	50290000 sonstige		7.200,00	-3.100,00	0,00	0,00	0,00	4.100,00	0,00	4.100,00	2.790,00	1.310,00	3.028,75	-238,75	0,00	
	Personalaufwendungen für 1-€-Jobs															
	50310000 Beiträge zu Versorgungskassen / Beamte		1.400,00	0,00	0,00	0,00	49,15	1.449,15	0,00	1.449,15	1.449,15	0,00	1.378,05	71,10	0,00	
	50320000 Beiträge zu Versorgungskassen / Arbeitnehmer		1.300,00	-100,00	0,00	0,00	0,00	1.200,00	0,00	1.200,00	851,01	348,99	1.092,45	-241,44	0,00	
	50420000 Beiträge zur gesetzlichen Sozialversicherung / Arbeitnehmer		6.600,00	-3.700,00	0,00	0,00	0,00	2.900,00	0,00	2.900,00	2.820,96	79,04	6.014,84	-3.193,88	0,00	
	50490000 Beiträge zur gesetzlichen Sozialversicherung (Unfallversicherung)		300,00	-100,00	0,00	0,00	150,97	350,97	0,00	350,97	350,97	0,00	531,66	-180,69	0,00	
	50510000 Beihilfen, Unterstützungsleistungen und dergleichen / Beamte		500,00	0,00	0,00	0,00	-149,79	350,21	0,00	350,21	349,43	0,78	338,26	11,17	0,00	



Teilergebnisrechnung 2012

Gemeinde: 12 Stadt Grevesmühlen

Hauptproduktbereich	5	Gestaltung Umwelt
Produktbereich	55	Natur- und Landschaftspflege
Produktgruppe	551	Öffentliches Grün, Landschaftsbau (soweit keinem anderen Produkt zugeordnet)
Produkt	55101	Öffentliches Grün, Landschaftsbau, Kleingärten

Nr.	Ertrags- und Aufwandsarten (gemäß § 46 Absatz 1 i.V.m. § 4 Absatz 10 i.V.m. § 2 Absatz 1 GemHVO-Doppik)	Verweis auf Anhang (Ifd.Nr.)	Ansatz des	Verände-	Überplan-	Zweck-	Inanspruch-	Ermächti-	Übertragene	Gesamt-	Ergebnis	Abweichung	Ergebnis	Ergebnis-	Übertra-
			Haushalts-	rung durch	mäßige Auf-	gebundene	nahme der	gungen des	ermächti-	ermächti-	des	im Haus-	des Haus-	veränderung	gung von
			jahres	Nachtrag	wendungen	Mehrerträge	ein- oder ge-	Haushalts-	tungen im	tungen im	Haushalts-	haltsjahr	haltsvor-	gegenüber	Ermäch-
			und		entsprechende	genseitigen	Haushalts-	Haushalts-	Haushalts-	Haushalts-	Haushalts-	Haushalts-	Haushalts-	Haushalts-	Haushalts-
			-aufwendungen	fähigkeit	vorjahren	vorjahren	vorjahren	vorjahren	vorjahren	vorjahren	vorjahren	vorjahren	vorjahren	vorjahren	vorjahren
			in €	in €	in €	in €	in €	in €	in €	in €	in €	in €	in €	in €	in €
			1	2	3	4	5	6	7	8	9	10	11	12	13
	50711000 Zuführungen zu Pensionsrückstellungen (Beamte)		1.300,00	0,00	0,00	0,00	0,35	1.300,35	0,00	1.300,35	1.300,35	0,00	1.685,55	-385,20	0,00
	50712000 Zuführungen zu Beihilferückstellungen (Beamte)		300,00	0,00	0,00	0,00	-36,91	263,09	0,00	263,09	260,07	3,02	337,11	-77,04	0,00
12.	- Versorgungsaufwendungen		0,00	0,00	0,00	0,00	0,00	0,00	0,00	0,00	-577,67	577,67	-3.978,36	3.400,69	0,00
	51110000		0,00	0,00	0,00	0,00	0,00	0,00	0,00	0,00	-577,67	577,67	-3.978,36	3.400,69	0,00
	Versorgungsaufwendungen für Versorgungsempfänger (Beamte)														
13.	- Aufwendungen für Sach- und Dienstleistungen		31.700,00	100,00	-58,90	0,00	-237,46	31.503,64	0,00	31.503,64	17.057,93	14.445,71	25.113,32	-8.055,39	0,00
	52260000 Aufwendungen für Strom		100,00	0,00	0,00	0,00	0,00	100,00	0,00	100,00	0,00	100,00	0,00	0,00	0,00
	52312000 Unterhaltung und Bewirtschaftung der Außenanlagen- Jägerhütten		0,00	1.500,00	0,00	0,00	0,00	1.500,00	0,00	1.500,00	0,00	1.500,00	0,00	0,00	0,00
	52338000 Unterhaltung Wanderwege		5.000,00	-1.500,00	0,00	0,00	0,00	3.500,00	0,00	3.500,00	1.328,13	2.171,87	982,48	345,65	0,00
	52338100 Unterhaltung Beleuchtung		500,00	0,00	0,00	0,00	-237,46	262,54	0,00	262,54	0,00	262,54	0,00	0,00	0,00
	52339000 Unterhaltung Grünflächen, Bänke u.a.		15.000,00	0,00	-58,90	0,00	0,00	14.941,10	0,00	14.941,10	11.763,62	3.177,48	14.856,22	-3.092,60	0,00
	52342000 Unterhaltung Kunstgegenstände (u.a.)		0,00	100,00	0,00	0,00	0,00	100,00	0,00	100,00	41,99	58,01	0,00	41,99	0,00
	Wächterbrunnen im Amtsgarten														
	52380000 Geringwertige Wirtschaftsgüter (bis 60 € netto)		100,00	0,00	0,00	0,00	0,00	100,00	0,00	100,00	1,99	98,01	21,84	-19,85	0,00



Teilergebnisrechnung 2012

Gemeinde: 12 Stadt Grevesmühlen

Hauptproduktbereich	5	Gestaltung Umwelt
Produktbereich	55	Natur- und Landschaftspflege
Produktgruppe	551	Öffentliches Grün, Landschaftsbau (soweit keinem anderen Produkt zugeordnet)
Produkt	55101	Öffentliches Grün, Landschaftsbau, Kleingärten

Nr.	Ertrags- und Aufwandsarten (gemäß § 46 Absatz 1 i.V.m. § 4 Absatz 10 i.V.m. § 2 Absatz 1 GemHVO-Doppik)	Verweis auf Anhang (Ifd.Nr.)	Ansatz des Haushalts- jahres	Verände- rung durch Nachtrag	Überplan- mäßige Auf- wendungen	Zweck- gebundene Mehrerträge und entsprechende -aufwendungen	Inanspruch- nahme der ein- oder ge- genseitigen Deckungs- fähigkeit	Ermächti- gungen des Haushalts- jahres	Übertragene Ermächti- gungen aus Haushalts- vorjahren	Gesamt- ermäch- tigungen im Haus- haltsjahr	Ergebnis des Haushalts- jahres	Abweichung im Haus- haltsjahr	Ergebnis des Haus- haltsvor- jahres	Ergebnis- veränderung gegenüber Haushalts- vorjahr	Übertra- gung von Ermäch- tigungen in Haushalts- folgejahre	
			in €	in €	in €	in €	in €	in €	in €	in €	in €	in €	in €	in €	in €	in €
			1	2	3	4	5	6	7	8	9	10	11	12	13	
	52490000 Sonstige Aufwendungen für Tag der Sauberkeit		300,00	0,00	0,00	0,00	0,00	300,00	0,00	300,00	73,95	226,05	150,68	-76,73	0,00	
	52920000 Aufwendungen für Dienstleistungen (NABU)		700,00	0,00	0,00	0,00	0,00	700,00	0,00	700,00	665,00	35,00	665,00	0,00	0,00	
	52922000 Aufwendungen für Baumpflege		10.000,00	0,00	0,00	0,00	0,00	10.000,00	0,00	10.000,00	3.183,25	6.816,75	8.437,10	-5.253,85	0,00	
14.	- Abschreibungen auf immaterielle Vermögensgegenstände des Anlagevermögens und auf Sachanlagen sowie auf aktivierte Aufwendungen für die Inangangsetzung und Erweiterung der Verwaltung		115.400,00	-200,00	0,00	0,00	0,00	115.200,00	0,00	115.200,00	7.401,54	107.798,46	13.030,76	-5.629,22	0,00	
	53200000 Abschreibungen auf immaterielle Vermögensgegenstände		1.000,00	0,00	0,00	0,00	0,00	1.000,00	0,00	1.000,00	0,00	1.000,00	0,00	0,00	0,00	
	53300000 Abschreibungen auf unbebaute Grundstücke und grundstücksgleiche Rechte		110.700,00	-200,00	0,00	0,00	0,00	110.500,00	0,00	110.500,00	3.041,70	107.458,30	6.600,17	-3.558,47	0,00	
	53500000 Abschreibungen auf das Infrastrukturvermögen (einschließlich Grundstücke und grundstücksgleiche Rechte)		1.000,00	0,00	0,00	0,00	0,00	1.000,00	0,00	1.000,00	204,01	795,99	749,28	-545,27	0,00	
	53800000 Abschreibungen auf Fahrzeuge, Maschinen und technische Anlagen, Betriebs- und Geschäftsausstattung		2.700,00	0,00	0,00	0,00	0,00	2.700,00	0,00	2.700,00	4.155,83	-1.455,83	5.681,31	-1.525,48	0,00	



Teilergebnisrechnung 2012

Gemeinde: 12 Stadt Grevesmühlen

Hauptproduktbereich 5 Gestaltung Umwelt
 Produktbereich 55 Natur- und Landschaftspflege
 Produktgruppe 551 Öffentliches Grün, Landschaftsbau (soweit keinem anderen Produkt zugeordnet)
 Produkt 55101 Öffentliches Grün, Landschaftsbau, Kleingärten

Nr.	Ertrags- und Aufwandsarten (gemäß § 46 Absatz 1 i.V.m. § 4 Absatz 10 i.V.m. § 2 Absatz 1 GemHVO-Doppik)	Verweis auf Anhang (Ifd.Nr.)	Ansatz des	Verände-	Überplan-	Zweck-	Inanspruch-	Ermächti-	Übertragene	Gesamt-	Ergebnis	Abweichung	Ergebnis	Ergebnis-	Übertra-
			Haushalts-	rung durch	mäßige Auf-	gebundene	nahme der	tigungen des	ermächti-	ermächti-	des	im Haus-	des Haus-	veränderung	gung von
			jahres	Nachtrag	wendungen	Mehrerträge	ein- oder	Haushalts-	tigungen im	tungen aus	Haushalts-	Haushalts-	Ergebnis	gegenüber	Ermäch-
			und		entsprechende	gegenseitigen	Haushalts-	Haushalts-	Haushalts-	Haushalts-	in €	Haushalts-	vorjahr	tigungen in	
			-aufwendungen		-aufwendungen	Deckungs-	vorjahre	vorjahre	vorjahre	vorjahre	in €	in €	in €	in €	Haushalts-
						fähigkeit					in €	in €	in €	in €	folgebahre
			in €	in €	in €	in €	in €	in €	in €	in €	in €	in €	in €	in €	in €
			1	2	3	4	5	6	7	8	9	10	11	12	13
15.	- Abschreibungen auf Vermögensgegenstände des Umlaufvermögens, soweit diese die üblichen Abschreibungen überschreiten <i>53941000 Abschreibungen auf zum Verkauf vorgesehene Grundstücke</i>		0,00	0,00	0,00	0,00	0,00	0,00	0,00	0,00	3.384,61	-3.384,61	0,00	3.384,61	0,00
			0,00	0,00	0,00	0,00	0,00	0,00	0,00	0,00	3.384,61	-3.384,61	0,00	3.384,61	0,00
18.	- Sonstige laufenden Aufwendungen <i>56150000 Aufwendungen für Dienst- und Schutzkleidung</i> <i>56210000 Mieten Maschinen und Fahrzeuge u.a</i> <i>56250000 Sachverständigenkosten und ähnliche Aufwendungen</i> <i>56512000 Verluste aus dem Abgang von Sachanlagen</i> <i>56590000 Sonstige Verluste aus dem Abgang von Gegenständen des Anlagevermögens und des Umlaufvermögens, Wertminderungen des Umlaufvermögens, Einstellungen in Sonderposten, Zuführungen zu R</i>		3.200,00	0,00	0,00	0,00	1.542,09	4.742,09	0,00	4.742,09	5.234,49	-492,40	3.119,90	2.114,59	0,00
			200,00	0,00	0,00	0,00	0,00	200,00	0,00	200,00	96,56	103,44	100,76	-4,20	0,00
			1.000,00	0,00	0,00	0,00	0,00	1.000,00	0,00	1.000,00	943,91	56,09	1.058,14	-114,23	0,00
			2.000,00	0,00	0,00	0,00	1.542,09	3.542,09	0,00	3.542,09	3.542,09	0,00	1.126,24	2.415,85	0,00
			0,00	0,00	0,00	0,00	0,00	0,00	0,00	0,00	651,93	-651,93	0,14	651,79	0,00
			0,00	0,00	0,00	0,00	0,00	0,00	0,00	0,00	0,00	0,00	834,62	-834,62	0,00
19.	= Summe der laufenden Aufwendungen aus Verwaltungstätigkeit (Summe der Nummern 11 bis 18)		207.000,00	-23.700,00	-58,90	0,00	757,14	183.998,24	0,00	183.998,24	62.172,67	121.825,57	88.602,28	-26.429,61	0,00



Teilergebnisrechnung 2012

Gemeinde: 12 Stadt Grevesmühlen

Hauptproduktbereich	5	Gestaltung Umwelt
Produktbereich	55	Natur- und Landschaftspflege
Produktgruppe	551	Öffentliches Grün, Landschaftsbau (soweit keinem anderen Produkt zugeordnet)
Produkt	55101	Öffentliches Grün, Landschaftsbau, Kleingärten

Nr.	Ertrags- und Aufwandsarten (gemäß § 46 Absatz 1 i.V.m. § 4 Absatz 10 i.V.m. § 2 Absatz 1 GemHVO-Doppik)	Verweis auf Anhang (Ifd.Nr.)	Ansatz des Haushalts- jahres	Verände- rung durch Nachtrag	Überplan- mäßige Auf- wendungen	Zweck- gebundene Mehrerträge und entsprechende -aufwendungen	Inanspruch- nahme der ein- oder ge- genseitigen Deckungs- fähigkeit	Ermächti- gungen des Haushalts- jahres	Übertragene Ermächti- gungen aus Haushalts- vorjahren	Gesamt- ermäch- tigungen im Haus- haltsjahr	Ergebnis des Haushalts- jahres	Abweichung im Haus- haltsjahr	Ergebnis des Haus- haltsvor- jahres	Ergebnis- veränderung gegenüber Haushalts- vorjahr	Übertra- gung von Ermäch- tigungen in Haushalts- folgejahre	
			in €	in €	in €	in €	in €	in €	in €	in €	in €	in €	in €	in €	in €	in €
			1	2	3	4	5	6	7	8	9	10	11	12	13	
20.	= Laufendes Ergebnis aus Verwaltungstätigkeit (Saldo der Nummern 10 und 19)		-187.200,00	24.800,00	58,90	0,00	-757,14	-163.098,24	0,00	-163.098,24	-51.823,36	-111.274,88	-63.888,35	12.064,99	0,00	
24.	= Ordentliches Ergebnis (Summe der Nummern 20 und 23)		-187.200,00	24.800,00	58,90	0,00	-757,14	-163.098,24	0,00	-163.098,24	-51.823,36	-111.274,88	-63.888,35	12.064,99	0,00	
28.	= Jahresergebnis (Jahresüberschuss/Jahresfehlbetrag) des Teilhaushaltes vor Verrechnung der internen Leistungsbeziehungen		-187.200,00	24.800,00	58,90	0,00	-757,14	-163.098,24	0,00	-163.098,24	-51.823,36	-111.274,88	-63.888,35	12.064,99	0,00	
30.	- Aufwendungen aus internen Leistungsbeziehungen		102.200,00	24.000,00	0,00	0,00	0,00	126.200,00	0,00	126.200,00	111.001,75	15.198,25	103.761,00	7.240,75	0,00	
	58100000 Aufwendungen aus internen Leistungsbeziehungen (Bauhof)		2.000,00	-1.000,00	0,00	0,00	0,00	1.000,00	0,00	1.000,00	2.053,00	-1.053,00	1.134,00	919,00	0,00	
	58101000 Aufwendungen aus internen Leistungsbeziehungen (Bauhof/ GFM Dienstleister)		200,00	0,00	0,00	0,00	0,00	200,00	0,00	200,00	71,50	128,50	130,00	-58,50	0,00	
	58110000 Aufwendungen aus internen Leistungsbeziehungen (Bauhof/Ordnungsamt)		100.000,00	25.000,00	0,00	0,00	0,00	125.000,00	0,00	125.000,00	108.877,25	16.122,75	102.497,00	6.380,25	0,00	
31.	Saldo der Erträge und Aufwendungen aus internen Leistungsbeziehungen (Saldo der Nummern 29 und 30)		-102.200,00	-24.000,00	0,00	0,00	0,00	-126.200,00	0,00	-126.200,00	-111.001,75	-15.198,25	-103.761,00	-7.240,75	0,00	



Teilergebnisrechnung 2012

Gemeinde: 12 Stadt Grevesmühlen

Hauptproduktbereich	5	Gestaltung Umwelt
Produktbereich	55	Natur- und Landschaftspflege
Produktgruppe	551	Öffentliches Grün, Landschaftsbau (soweit keinem anderen Produkt zugeordnet)
Produkt	55101	Öffentliches Grün, Landschaftsbau, Kleingärten

Nr.	Ertrags- und Aufwandsarten (gemäß § 46 Absatz 1 i.V.m. § 4 Absatz 10 i.V.m. § 2 Absatz 1 GemHVO-Doppik)	Verweis auf Anhang (Ifd.Nr.)	Ansatz des	Verände-	Überplan-	Zweck-	Inanspruch-	Ermächti-	Übertragene	Gesamt-	Ergebnis	Abweichung	Ergebnis	Ergebnis-	Übertra-
			Haushalts-	rung durch	mäßige Auf-	gebundene	nahme der	gungen des	ermächti-	ermäch-	des	im Haus-	des Haus-	veränderung	gung von
			jahres	Nachtrag	wendungen	Mehrerträge	ein- oder	Haushalts-	tungen im	tungen im	Haushalts-	Haushalts-	gegenüber	Ermäch-	
			in €	in €	in €	und	gegen-	in €	in €	in €	in €	in €	in €	in €	in €
			1	2	3	entsprechende	seitigen	in €	in €	in €	in €	in €	in €	in €	in €
			4	5	6	-aufwendungen	Deckungs-	7	8	9	10	11	12	13	
			7	8	9	fähigkeit	fähigkeit	10	11	12	13	14	15	16	
32.	= Jahresergebnis (Jahresüberschuss/Jahresfehlbetrag) des Teilhaushaltes nach Verrechnung der internen Leistungsbeziehungen (Summe der Nummern 28 und 31)		-289.400,00	800,00	58,90	0,00	-757,14	-289.298,24	0,00	-289.298,24	-162.825,11	-126.473,13	-167.649,35	4.824,24	0,00



Teilergebnisrechnung 2012

Gemeinde: 12 Stadt Grevesmühlen

Hauptproduktbereich	5	Gestaltung Umwelt
Produktbereich	55	Natur- und Landschaftspflege
Produktgruppe	552	Öffentliche Gewässer, Wasserbauliche Anlagen, Gewässerschutz
Produkt	55201	Gewässerunterhaltung

Amtsbereich: Produktverantwortliche (r)

GB Ordnungsamt/ Herr Klaus Welzer

Produktbeschreibung

Unterhaltung von öffentlichen Gewässern außerhalb Wasser- und Bodenverband (z.B. Graben Hoikendorf, Stadtgraben, Löschwasserentnahmestellen)

Auftragsgrundlage

Landesgesetze

Produktziele

Erhaltung wirtschaftlicher Werte

Wirtschaftliche Unterhaltung

Nr.	Ertrags- und Aufwandsarten (gemäß § 46 Absatz 1 i.V.m. § 4 Absatz 10 i.V.m. § 2 Absatz 1 GemHVO-Doppik)	Verweis auf Anhang (Ifd.Nr.)	Ansatz des	Verände-	Überplan-	Zweck-	Inanspruch-	Ermächti-	Übertragene	Gesamt-	Ergebnis	Abweichung	Ergebnis	Ergebnis-	Übertra-		
			Haushalts-	rung durch	mäßige Auf-	gebundene	nahme der	gungen des	ermächti-	ermächti-	ermächti-	gungen im	des	im Haus-	des Haus-	veränderung	gung von
			jahres	Nachtrag	wendungen	Mehrerträge	ein- oder	Haushalts-	gungen aus	gungen im	Haushalts-	Haushalts-	Haushalts-	Haushalts-	gegenüber	Erträge	Erträge
			in €	in €	in €	und	ge-	Haushalts-	Haushalts-	Haushalts-	in €	in €	in €	in €	in €		
			1	2	3	entsprechende	genseitigen	jahres	jahres	jahres	9	10	11	12	13		
						-aufwendungen	Deckungs-										
							fähigkeit										
2.	+ Zuwendungen, allgemeine Umlagen und sonstige Transfererträge <i>41510000 Erträge aus der Auflösung von Sonderposten aus Zuwendungen</i>		0,00	0,00	0,00	0,00	0,00	0,00	0,00	0,00	575,84	-575,84	575,84	0,00	0,00		
			0,00	0,00	0,00	0,00	0,00	0,00	0,00	0,00	575,84	-575,84	575,84	0,00	0,00		
4.	+ Öffentlich-rechtliche Leistungsentgelte <i>43700000 Erträge aus der Auflösung von Sonderposten für Beiträge und ähnliche Entgelte (öffentlich-rechtlich)</i>		0,00	0,00	0,00	0,00	0,00	0,00	0,00	0,00	237,30	-237,30	237,30	0,00	0,00		
			0,00	0,00	0,00	0,00	0,00	0,00	0,00	0,00	237,30	-237,30	237,30	0,00	0,00		
9.	+ Sonstige laufende Erträge <i>46150000 Erträge aus der Veräußerung von Vorräten</i>		0,00	0,00	0,00	0,00	0,00	0,00	0,00	0,00	222,62	-222,62	289,97	-67,35	0,00		
			0,00	0,00	0,00	0,00	0,00	0,00	0,00	0,00	222,62	-222,62	289,97	-67,35	0,00		
10.	= Summe der laufenden Erträge aus Verwaltungstätigkeit (Summe der Nummern 1 bis 9)		0,00	0,00	0,00	0,00	0,00	0,00	0,00	0,00	1.035,76	-1.035,76	1.103,11	-67,35	0,00		



Teilergebnisrechnung 2012

Gemeinde: 12 Stadt Grevesmühlen

Datum: 01.09.2017

Uhrzeit: 14:41:56

Hauptproduktbereich 5 Gestaltung Umwelt
 Produktbereich 55 Natur- und Landschaftspflege
 Produktgruppe 552 Öffentliche Gewässer, Wasserbauliche Anlagen, Gewässerschutz
 Produkt 55201 Gewässerunterhaltung

Nr.	Ertrags- und Aufwandsarten (gemäß § 46 Absatz 1 i.V.m. § 4 Absatz 10 i.V.m. § 2 Absatz 1 GemHVO-Doppik)	Verweis auf Anhang (Ifd.Nr.)	Ansatz des Haushalts- jahres	Verände- rung durch Nachtrag	Überplan- mäßige Auf- wendungen	Zweck- gebundene Mehrerträge und entsprechende -aufwendungen	Inanspruch- nahme der ein- oder ge- genseitigen Deckungs- fähigkeit	Ermächti- gungen des Haushalts- jahres	Übertragene Ermächti- gungen aus Haushalts- vorjahren	Gesamt- ermäch- tigungen im Haus- haltsjahr	Ergebnis des Haushalts- jahres	Abweichung im Haus- haltsjahr	Ergebnis des Haus- haltsvor- jahres	Ergebnis- veränderung gegenüber Haushalts- vorjahr	Übertra- gung von Ermäch- tigungen in Haushalts- folgejahre	
			in €	in €	in €	in €	in €	in €	in €	in €	in €	in €	in €	in €	in €	in €
			1	2	3	4	5	6	7	8	9	10	11	12	13	
11.	- Personalaufwendungen		4.300,00	100,00	0,00	0,00	90,04	4.490,04	0,00	4.490,04	4.149,17	340,87	4.476,10	-326,93	0,00	
	50211000 Dienstbezüge		700,00	0,00	0,00	0,00	0,00	700,00	0,00	700,00	513,07	186,93	3,80	509,27	0,00	
	50221000 Vergütungen		2.200,00	0,00	0,00	0,00	-30,15	2.169,85	0,00	2.169,85	2.169,33	0,52	2.106,76	62,57	0,00	
	50310000 Beiträge zu Versorgungskassen / Beamte		200,00	100,00	0,00	0,00	0,00	300,00	0,00	300,00	297,06	2,94	338,97	-41,91	0,00	
	50320000 Beiträge zu Versorgungskassen / Arbeitnehmer		100,00	0,00	0,00	0,00	-21,97	78,03	0,00	78,03	77,22	0,81	75,16	2,06	0,00	
	50420000 Beiträge zur gesetzlichen Sozialversicherung / Arbeitnehmer		500,00	0,00	0,00	0,00	-74,75	425,25	0,00	425,25	425,25	0,00	416,37	8,88	0,00	
	50490000 Beiträge zur gesetzlichen Sozialversicherung (Unfallversicherung)		100,00	0,00	0,00	0,00	0,00	100,00	0,00	100,00	12,53	87,47	16,54	-4,01	0,00	
	50510000 Beihilfen, Unterstützungsleistungen und dergleichen / Beamte		100,00	0,00	0,00	0,00	0,00	100,00	0,00	100,00	48,49	51,51	55,82	-7,33	0,00	
	50711000 Zuführungen zu Pensionsrückstellungen (Beamte)		300,00	0,00	0,00	0,00	-21,74	278,26	0,00	278,26	275,04	3,22	340,66	-65,62	0,00	
	50712000 Zuführungen zu Beihilferückstellungen (Beamte)		100,00	0,00	0,00	0,00	-37,52	62,48	0,00	62,48	55,01	7,47	68,13	-13,12	0,00	
	50810000 Zuführungen zu Rückstellungen für nicht genommenen Urlaub, Überstunden u.ä. / Beamte		0,00	0,00	0,00	0,00	276,17	276,17	0,00	276,17	276,17	0,00	1.053,89	-777,72	0,00	



Teilergebnisrechnung 2012

Gemeinde: 12 Stadt Grevesmühlen

Hauptproduktbereich 5 Gestaltung Umwelt
 Produktbereich 55 Natur- und Landschaftspflege
 Produktgruppe 552 Öffentliche Gewässer, Wasserbauliche Anlagen, Gewässerschutz
 Produkt 55201 Gewässerunterhaltung

Nr.	Ertrags- und Aufwandsarten (gemäß § 46 Absatz 1 i.V.m. § 4 Absatz 10 i.V.m. § 2 Absatz 1 GemHVO-Doppik)	Verweis auf Anhang (Ifd.Nr.)	Ansatz des Haushalts- jahres	Verände- rung durch Nachtrag	Überplan- mäßige Auf- wendungen	Zweck- gebundene Mehrerträge und entsprechende -aufwendungen	Inanspruch- nahme der ein- oder ge- genseitigen Deckungs- fähigkeit	Ermächti- gungen des Haushalts- jahres	Übertragene Ermächti- gungen aus Haushalts- vorjahren	Gesamt- ermäch- tigungen im Haus- haltsjahr	Ergebnis des Haushalts- jahres	Abweichung im Haus- haltsjahr	Ergebnis des Haus- haltsvor- jahres	Ergebnis- veränderung gegenüber Haushalts- vorjahr	Übertra- gung von Ermäch- tigungen in Haushalts- folgejahre	
			in €	in €	in €	in €	in €	in €	in €	in €	in €	in €	in €	in €	in €	in €
			1	2	3	4	5	6	7	8	9	10	11	12	13	
12.	- Versorgungsaufwendungen 51110000 Versorgungsaufwendungen für Versorgungsempfänger (Beamte)		0,00	0,00	0,00	0,00	0,00	0,00	0,00	0,00	-122,19	122,19	-804,05	681,86	0,00	
			0,00	0,00	0,00	0,00	0,00	0,00	0,00	0,00	-122,19	122,19	-804,05	681,86	0,00	
13.	- Aufwendungen für Sach- und Dienstleistungen 52260000 Aufwendungen für Strom Fontäne Vielbecker See 52311000 Unterhaltung der Seen, Teiche und Gewässer 52311100 Unterhaltung Stadtgraben		20.900,00	-1.900,00	0,00	0,00	-13,02	18.986,98	0,00	18.986,98	6.213,14	12.773,84	4.214,78	1.998,36	0,00	
			2.900,00	100,00	0,00	0,00	-13,02	2.986,98	0,00	2.986,98	1.912,20	1.074,78	2.900,18	-987,98	0,00	
			15.000,00	0,00	0,00	0,00	0,00	15.000,00	0,00	15.000,00	4.300,94	10.699,06	1.314,60	2.986,34	0,00	
			3.000,00	-2.000,00	0,00	0,00	0,00	1.000,00	0,00	1.000,00	0,00	1.000,00	0,00	0,00	0,00	
14.	- Abschreibungen auf immaterielle Vermögensgegenstände des Anlagevermögens und auf Sachanlagen sowie auf aktivierte Aufwendungen für die Inangangsetzung und Erweiterung der Verwaltung 53500000 Abschreibungen auf das Infrastrukturvermögen (einschließlich Grundstücke und grundstücksgleiche Rechte) 53800000 Abschreibungen auf Fahrzeuge, Maschinen und technische Anlagen, Betriebs- und Geschäftsausstattung		400,00	0,00	0,00	0,00	0,00	400,00	0,00	400,00	7.170,21	-6.770,21	7.170,21	0,00	0,00	
			100,00	0,00	0,00	0,00	0,00	100,00	0,00	100,00	6.826,99	-6.726,99	6.826,99	0,00	0,00	
			300,00	0,00	0,00	0,00	0,00	300,00	0,00	300,00	343,22	-43,22	343,22	0,00	0,00	



Teilergebnisrechnung 2012

Gemeinde: 12 Stadt Grevesmühlen

Hauptproduktbereich 5 Gestaltung Umwelt
 Produktbereich 55 Natur- und Landschaftspflege
 Produktgruppe 552 Öffentliche Gewässer, Wasserbauliche Anlagen, Gewässerschutz
 Produkt 55201 Gewässerunterhaltung

Nr.	Ertrags- und Aufwandsarten (gemäß § 46 Absatz 1 i.V.m. § 4 Absatz 10 i.V.m. § 2 Absatz 1 GemHVO-Doppik)	Verweis auf Anhang (Ifd.Nr.)	Ansatz des	Verände-	Überplan-	Zweck-	Inanspruch-	Ermächti-	Übertragene	Gesamt-	Ergebnis	Abweichung	Ergebnis	Ergebnis-	Übertra-
			Haushalts-	rung durch	mäßige Auf-	gebundene	nahme der	gungen des	ermächti-	ermächti-	des	im Haus-	des Haus-	veränderung	gung von
			jahres	Nachtrag	wendungen	Mehrerträge	ein- oder ge-	Haushalts-	tungen im	tungen im	Haushalts-	haltsjahr	haltsvor-	gegenüber	Ermäch-
			und		genseitigen	Haushalts-	Haushalts-	Haushalts-							
			entsprechende		Deckungs-	vorjahre	vorjahre	vorjahre							
			-aufwendungen		fähigkeit										
			in €	in €	in €	in €	in €	in €	in €	in €	in €	in €	in €	in €	in €
			1	2	3	4	5	6	7	8	9	10	11	12	13
19.	= Summe der laufenden Aufwendungen aus Verwaltungstätigkeit (Summe der Nummern 11 bis 18)		25.600,00	-1.800,00	0,00	0,00	77,02	23.877,02	0,00	23.877,02	17.410,33	6.466,69	15.057,04	2.353,29	0,00
20.	= Laufendes Ergebnis aus Verwaltungstätigkeit (Saldo der Nummern 10 und 19)		-25.600,00	1.800,00	0,00	0,00	-77,02	-23.877,02	0,00	-23.877,02	-16.374,57	-7.502,45	-13.953,93	-2.420,64	0,00
24.	= Ordentliches Ergebnis (Summe der Nummern 20 und 23)		-25.600,00	1.800,00	0,00	0,00	-77,02	-23.877,02	0,00	-23.877,02	-16.374,57	-7.502,45	-13.953,93	-2.420,64	0,00
28.	= Jahresergebnis (Jahresüberschuss/Jahresfehlbetrag) des Teilhaushaltes vor Verrechnung der internen Leistungsbeziehungen		-25.600,00	1.800,00	0,00	0,00	-77,02	-23.877,02	0,00	-23.877,02	-16.374,57	-7.502,45	-13.953,93	-2.420,64	0,00
30.	- Aufwendungen aus internen Leistungsbeziehungen <i>58110000 Aufwendungen aus internen Leistungsbeziehungen (Bauhof/Ordnungsamt)</i>		1.000,00	4.800,00	0,00	0,00	0,00	5.800,00	0,00	5.800,00	11.078,75	-5.278,75	302,75	10.776,00	0,00
			1.000,00	4.800,00	0,00	0,00	0,00	5.800,00	0,00	5.800,00	11.078,75	-5.278,75	302,75	10.776,00	0,00
31.	Saldo der Erträge und Aufwendungen aus internen Leistungsbeziehungen (Saldo der Nummern 29 und 30)		-1.000,00	-4.800,00	0,00	0,00	0,00	-5.800,00	0,00	-5.800,00	-11.078,75	5.278,75	-302,75	-10.776,00	0,00



Teilergebnisrechnung 2012

Gemeinde: 12 Stadt Grevesmühlen

Hauptproduktbereich 5 Gestaltung Umwelt
 Produktbereich 55 Natur- und Landschaftspflege
 Produktgruppe 552 Öffentliche Gewässer, Wasserbauliche Anlagen, Gewässerschutz
 Produkt 55201 Gewässerunterhaltung

Nr.	Ertrags- und Aufwandsarten (gemäß § 46 Absatz 1 i.V.m. § 4 Absatz 10 i.V.m. § 2 Absatz 1 GemHVO-Doppik)	Verweis auf Anhang (Ifd.Nr.)	Ansatz des Haushalts- jahres	Verände- rung durch Nachtrag	Überplan- mäßige Auf- wendungen	Zweck- gebundene Mehrerträge und entsprechende -aufwendungen	Inanspruch- nahme der ein- oder ge- genseitigen Deckungs- fähigkeit	Ermächti- gungen des Haushalts- jahres	Übertragene Ermächti- gungen aus Haushalts- vorjahren	Gesamt- ermäch- tigungen im Haus- haltsjahr	Ergebnis des Haushalts- jahres	Abweichung im Haus- haltsjahr	Ergebnis des Haus- haltsvor- jahres	Ergebnis- veränderung gegenüber Haushalts- vorjahr	Übertra- gung von Ermäch- tigungen in Haushalts- folgejahre		
			in €	in €	in €	in €	in €	in €	in €	in €	in €	in €	in €	in €	in €	in €	in €
			1	2	3	4	5	6	7	8	9	10	11	12	13	13	
32.	= Jahresergebnis (Jahresüberschuss/Jahresfehlbetrag) des Teilhaushaltes nach Verrechnung der internen Leistungsbeziehungen (Summe der Nummern 28 und 31)		-26.600,00	-3.000,00	0,00	0,00	-77,02	-29.677,02	0,00	-29.677,02	-27.453,32	-2.223,70	-14.256,68	-13.196,64	0,00		



Teilergebnisrechnung 2012

Gemeinde: 12 Stadt Grevesmühlen

Hauptproduktbereich	5	Gestaltung Umwelt
Produktbereich	55	Natur- und Landschaftspflege
Produktgruppe	552	Öffentliche Gewässer, Wasserbauliche Anlagen, Gewässerschutz
Produkt	55202	Wasser- und Bodenverbände (WBVB)

Amtsbereich: Produktverantwortliche (r)

GB Ordnungsamt/ Herr Rainer Nordengrün

Produktbeschreibung

- Übergabe von Gewässern 2. Ordnung zur Unterhaltung an den Wasser- und Bodenverband
- Teilnahme an Grabenschauen

Auftragsgrundlage

- das Landeswassergesetz Mecklenburg-Vorpommern
- die Satzungen des Wasser- und Bodenverbandes Stepenitz-Maurine

Zielgruppen

Wasser- und Bodenverband Stepenitz- Maurine

Produktziele

- die Sicherstellung der ordnungsgemäßen Entwässerung von privaten- und öffentlichen Flächen
- Abwehr von Gefahren, die durch fließendes- oder Oberflächenwasser auftreten können

Nr.	Ertrags- und Aufwandsarten (gemäß § 46 Absatz 1 i.V.m. § 4 Absatz 10 i.V.m. § 2 Absatz 1 GemHVO-Doppik)	Verweis auf Anhang (lfd.Nr.)	Ansatz des Haushaltsjahres	Veränderung durch Nachtrag	Überplanmäßige Aufwendungen	Zweckgebundene Mehrerträge und entsprechende Aufwendungen	Inanspruchnahme der ein- oder gegenseitigen Deckungsfähigkeit	Ermächtigungen des Haushaltsjahres	Übertragene Ermächtigungen aus Haushaltsvorjahren	Gesamtermächtigungen im Haushaltsjahr	Ergebnis des Haushaltsjahres	Abweichung im Haushaltsjahr	Ergebnis des Haushaltsvorjahres	Ergebnisveränderung gegenüber Haushaltsvorjahr	Übertragung von Ermächtigungen in Haushaltsfolgejahre	
			in €	in €	in €	in €	in €	in €	in €	in €	in €	in €	in €	in €	in €	in €
			1	2	3	4	5	6	7	8	9	10	11	12	13	
2.	+ Zuwendungen, allgemeine Umlagen und sonstige Transfererträge		0,00	0,00	0,00	0,00	0,00	0,00	0,00	0,00	596,74	-596,74	596,74	0,00	0,00	
	41510000 Erträge aus der Auflösung von Sonderposten aus Zuwendungen		0,00	0,00	0,00	0,00	0,00	0,00	0,00	0,00	596,74	-596,74	596,74	0,00	0,00	
4.	+ Öffentlich-rechtliche Leistungsentgelte		70.700,00	0,00	0,00	0,00	0,00	70.700,00	0,00	70.700,00	44.737,90	25.962,10	70.339,84	-25.601,94	0,00	



Teilergebnisrechnung 2012

Gemeinde: 12 Stadt Grevesmühlen

Hauptproduktbereich 5 Gestaltung Umwelt
 Produktbereich 55 Natur- und Landschaftspflege
 Produktgruppe 552 Öffentliche Gewässer, Wasserbauliche Anlagen, Gewässerschutz
 Produkt 55202 Wasser- und Bodenverbände (WBVB)

Nr.	Ertrags- und Aufwandsarten (gemäß § 46 Absatz 1 i.V.m. § 4 Absatz 10 i.V.m. § 2 Absatz 1 GemHVO-Doppik)	Verweis auf Anhang (Ifd.Nr.)	Ansatz des	Verände-	Überplan-	Zweck-	Inanspruch-	Ermächti-	Übertragene	Gesamt-	Ergebnis	Abweichung	Ergebnis	Ergebnis-	Übertra-	
			Haushalts-	rung durch	mäßige Auf-	gebundene	nahme der	tigungen des	ermächti-	Ergebnis	ermäch-	des	im Haus-	des Haus-	veränderung	gung von
			jahres	Nachtrag	wendungen	Mehrerträge	ein- oder	Haushalts-	tigungen im	des	tingungen im	Haushalts-	haltsjahr	haltsvor-	gegenüber	Ermäch-
			und		gegenseitigen	Haushalts-	Haushalts-	Haushalts-	Haushalts-	Haushalts-	Haushalts-	Haushalts-	Haushalts-	Haushalts-	Haushalts-	
			entsprechende	Deckungs-	fähigkeit	in €	in €	in €	in €	in €	in €	in €	in €	in €	in €	
			-aufwendungen	fähigkeit		1	2	3	4	5	6	7	8	9	10	
						in €	in €	in €	in €	in €	in €	in €	in €	in €	in €	
						1	2	3	4	5	6	7	8	9	10	
						1	2	3	4	5	6	7	8	9	10	
	43120000 Verwaltungsgebühren WBVB (Stadt und Gemeinden)		40.000,00	0,00	0,00	0,00	0,00	0,00	40.000,00	0,00	40.000,00	36.962,18	3.037,82	39.515,64	-2.553,46	0,00
	43220000 Gebühr Wasser- und Bodenverband (WBVB)		30.700,00	0,00	0,00	0,00	0,00	0,00	30.700,00	0,00	30.700,00	7.775,72	22.924,28	30.824,20	-23.048,48	0,00
6.	+ Kostenerstattungen und Kostenumlagen		0,00	0,00	0,00	0,00	0,00	0,00	0,00	0,00	0,00	22.191,91	-22.191,91	19.955,56	2.236,35	0,00
	44243000 Kostenerstattungen und Kostenumlagen von Gemeinden und Gemeindeverbänden		0,00	0,00	0,00	0,00	0,00	0,00	0,00	0,00	0,00	0,00	0,00	19.955,56	-19.955,56	0,00
	44244000 Kostenerstattungen und Kostenumlagen von Zweckverbänden und dergl.		0,00	0,00	0,00	0,00	0,00	0,00	0,00	0,00	0,00	22.191,91	-22.191,91	0,00	22.191,91	0,00
9.	+ Sonstige laufende Erträge		0,00	0,00	0,00	0,00	0,00	0,00	0,00	0,00	0,00	7,68	-7,68	11.276,27	-11.268,59	0,00
	46611010 Erträge aus der Auflösung von WB auf öff.-rechtl. Forderungen		0,00	0,00	0,00	0,00	0,00	0,00	0,00	0,00	0,00	7,68	-7,68	10,24	-2,56	0,00
	46614000 Erträge aus der Auflösung von Rückstellungen		0,00	0,00	0,00	0,00	0,00	0,00	0,00	0,00	0,00	0,00	0,00	11.266,03	-11.266,03	0,00
10.	= Summe der laufenden Erträge aus Verwaltungstätigkeit (Summe der Nummern 1 bis 9)		70.700,00	0,00	0,00	0,00	0,00	0,00	70.700,00	0,00	70.700,00	67.534,23	3.165,77	102.168,41	-34.634,18	0,00
11.	- Personalaufwendungen		22.900,00	17.200,00	0,00	0,00	-95,67	40.004,33	0,00	40.004,33	39.580,73	423,60	43.873,13	-4.292,40	0,00	
	50211000 Dienstbezüge		3.800,00	-100,00	0,00	0,00	0,00	3.700,00	0,00	3.700,00	3.543,62	156,38	3.650,44	-106,82	0,00	
	50221000 Vergütungen		12.900,00	14.100,00	0,00	0,00	-15,42	26.984,58	0,00	26.984,58	26.981,17	3,41	30.045,49	-3.064,32	0,00	



Teilergebnisrechnung 2012

Gemeinde: 12 Stadt Grevesmühlen

Hauptproduktbereich 5 Gestaltung Umwelt
 Produktbereich 55 Natur- und Landschaftspflege
 Produktgruppe 552 Öffentliche Gewässer, Wasserbauliche Anlagen, Gewässerschutz
 Produkt 55202 Wasser- und Bodenverbände (WBVB)

Nr.	Ertrags- und Aufwandsarten (gemäß § 46 Absatz 1 i.V.m. § 4 Absatz 10 i.V.m. § 2 Absatz 1 GemHVO-Doppik)	Verweis auf Anhang (Ifd.Nr.)	Ansatz des	Verände-	Überplan-	Zweck-	Inanspruch-	Ermächti-	Übertragene	Gesamt-	Ergebnis	Abweichung	Ergebnis	Ergebnis-	Übertra-
			Haushalts-	rung durch	mäßige Auf-	gebundene	nahme der	tigungen des	ermächti-	ermäch-	Ergebnis	im Haus-	des Haus-	veränderung	gung von
			jahres	Nachtrag	wendungen	Mehrerträge	ein- oder ge-	Haushalts-	tigungen im	tungen im	des Haus-	haltsjahr	haltsvor-	gegenüber	Ermäch-
			und		genseitigen	Haushalts-	Haushalts-	Haushalts-	Haushalts-	Haushalts-	Haushalts-	Haushalts-	Haushalts-	Haushalts-	Haushalts-
			entsprechende		Deckungs-	vorjahre	vorjahre	vorjahre	vorjahre	vorjahre	vorjahre	vorjahre	vorjahre	vorjahre	vorjahre
			-aufwendungen		fähigkeit										
			in €	in €	in €	in €	in €	in €	in €	in €	in €	in €	in €	in €	in €
			1	2	3	4	5	6	7	8	9	10	11	12	13
	50310000 Beiträge zu Versorgungskassen / Beamte		1.000,00	100,00	0,00	0,00	0,00	1.100,00	0,00	1.100,00	1.096,70	3,30	976,10	120,60	0,00
	50320000 Beiträge zu Versorgungskassen / Arbeitnehmer		600,00	500,00	0,00	0,00	-137,62	962,38	0,00	962,38	962,38	0,00	1.087,50	-125,12	0,00
	50420000 Beiträge zur gesetzlichen Sozialversicherung / Arbeitnehmer		3.100,00	2.300,00	0,00	0,00	0,00	5.400,00	0,00	5.400,00	5.323,35	76,65	6.341,81	-1.018,46	0,00
	50490000 Beiträge zur gesetzlichen Sozialversicherung (Unfallversicherung)		100,00	200,00	0,00	0,00	50,97	350,97	0,00	350,97	350,97	0,00	146,34	204,63	0,00
	50510000 Beihilfen, Unterstützungsleistungen und dergleichen / Beamte		300,00	100,00	0,00	0,00	0,00	400,00	0,00	400,00	234,86	165,14	226,97	7,89	0,00
	50711000 Zuführungen zu Pensionsrückstellungen (Beamte)		900,00	0,00	0,00	0,00	6,40	906,40	0,00	906,40	906,40	0,00	1.165,40	-259,00	0,00
	50712000 Zuführungen zu Beihilferückstellungen (Beamte)		200,00	0,00	0,00	0,00	0,00	200,00	0,00	200,00	181,28	18,72	233,08	-51,80	0,00
12.	- Versorgungsaufwendungen 51110000		0,00	0,00	0,00	0,00	0,00	0,00	0,00	0,00	-402,66	402,66	-2.750,66	2.348,00	0,00
	Versorgungsaufwendungen für Versorgungsempfänger (Beamte)		0,00	0,00	0,00	0,00	0,00	0,00	0,00	0,00	-402,66	402,66	-2.750,66	2.348,00	0,00
13.	- Aufwendungen für Sach- und Dienstleistungen 52543000		0,00	0,00	0,00	0,00	0,00	0,00	0,00	0,00	0,00	0,00	6.020,92	-6.020,92	0,00
	Kostenerstattungen / an den öffentlichen Bereich / an die EU / an Gemeinden und Gemeindeverbände		0,00	0,00	0,00	0,00	0,00	0,00	0,00	0,00	0,00	0,00	6.020,92	-6.020,92	0,00



Teilergebnisrechnung 2012

Gemeinde: 12 Stadt Grevesmühlen

Hauptproduktbereich 5 Gestaltung Umwelt
 Produktbereich 55 Natur- und Landschaftspflege
 Produktgruppe 552 Öffentliche Gewässer, Wasserbauliche Anlagen, Gewässerschutz
 Produkt 55202 Wasser- und Bodenverbände (WBVB)

Nr.	Ertrags- und Aufwandsarten (gemäß § 46 Absatz 1 i.V.m. § 4 Absatz 10 i.V.m. § 2 Absatz 1 GemHVO-Doppik)	Verweis auf Anhang (Ifd.Nr.)	Ansatz des	Verände-	Überplan-	Zweck-	Inanspruch-	Ermächti-	Übertragene	Gesamt-	Ergebnis	Abweichung	Ergebnis	Ergebnis-	Übertra-
			Haushalts-	rung durch	mäßige Auf-	gebundene	nahme der	gungen des	ermächti-	ermächti-	des	im Haus-	des Haus-	veränderung	gung von
			jahres	Nachtrag	wendungen	Mehrerträge	ein- oder	Haushalts-	tigungen im	tigungen im	Haushalts-	haltsjahr	haltsvor-	gegenüber	Ermäch-
			und		entsprechende	gegenseitigen	Haushalts-	Haushalts-	Haushalts-	Haushalts-	Haushalts-	Haushalts-	Haushalts-	Haushalts-	Haushalts-
			-aufwendungen	fähigkeit	Deckungs-	Haushalts-	vorjahre	vorjahre	vorjahre	vorjahre	vorjahre	vorjahre	vorjahre	vorjahre	vorjahre
			in €	in €	in €	in €	in €	in €	in €	in €	in €	in €	in €	in €	in €
			1	2	3	4	5	6	7	8	9	10	11	12	13
14.	- Abschreibungen auf immaterielle Vermögensgegenstände des Anlagevermögens und auf Sachanlagen sowie auf aktivierte Aufwendungen für die Ingangsetzung und Erweiterung der Verwaltung		1.900,00	0,00	0,00	0,00	0,00	1.900,00	0,00	1.900,00	63.235,65	-61.335,65	63.235,65	0,00	0,00
	53200000 Abschreibungen auf immaterielle Vermögensgegenstände		1.900,00	0,00	0,00	0,00	0,00	1.900,00	0,00	1.900,00	1.806,38	93,62	1.806,38	0,00	0,00
	53500000 Abschreibungen auf das Infrastrukturvermögen		0,00	0,00	0,00	0,00	0,00	0,00	0,00	0,00	61.429,27	-61.429,27	61.429,27	0,00	0,00
16.	- Zuwendungen, Umlagen und sonstige Transferaufwendungen		31.000,00	0,00	0,00	0,00	0,00	31.000,00	0,00	31.000,00	30.766,74	233,26	30.788,70	-21,96	0,00
	54490000 Umlage an Wasser- und Bodenverband (Stadt)		31.000,00	0,00	0,00	0,00	0,00	31.000,00	0,00	31.000,00	30.766,74	233,26	30.788,70	-21,96	0,00
18.	- Sonstige laufenden Aufwendungen		0,00	0,00	0,00	0,00	0,00	0,00	0,00	0,00	0,00	0,00	23,04	-23,04	0,00
	56551010 EWB öff., -rechtl. Forderungen		0,00	0,00	0,00	0,00	0,00	0,00	0,00	0,00	0,00	0,00	23,04	-23,04	0,00
19.	= Summe der laufenden Aufwendungen aus Verwaltungstätigkeit (Summe der Nummern 11 bis 18)		55.800,00	17.200,00	0,00	0,00	-95,67	72.904,33	0,00	72.904,33	133.180,46	-60.276,13	141.190,78	-8.010,32	0,00
20.	= Laufendes Ergebnis aus Verwaltungstätigkeit (Saldo der Nummern 10 und 19)		14.900,00	-17.200,00	0,00	0,00	95,67	-2.204,33	0,00	-2.204,33	-65.646,23	63.441,90	-39.022,37	-26.623,86	0,00



Teilergebnisrechnung 2012

Gemeinde: 12 Stadt Grevesmühlen

Hauptproduktbereich 5 Gestaltung Umwelt
 Produktbereich 55 Natur- und Landschaftspflege
 Produktgruppe 552 Öffentliche Gewässer, Wasserbauliche Anlagen, Gewässerschutz
 Produkt 55202 Wasser- und Bodenverbände (WBVB)

Nr.	Ertrags- und Aufwandsarten (gemäß § 46 Absatz 1 i.V.m. § 4 Absatz 10 i.V.m. § 2 Absatz 1 GemHVO-Doppik)	Verweis auf Anhang (Ifd.Nr.)	Ansatz des Haushalts- jahres	Verände- rung durch Nachtrag	Überplan- mäßige Auf- wendungen	Zweck- gebundene Mehrerträge und entsprechende -aufwendungen	Inanspruch- nahme der ein- oder ge- genseitigen Deckungs- fähigkeit	Ermächti- gungen des Haushalts- jahres	Übertragene Ermächti- gungen aus Haushalts- vorjahren	Gesamt- ermäch- tigungen im Haus- haltsjahr	Ergebnis des Haushalts- jahres	Abweichung im Haus- haltsjahr	Ergebnis des Haus- haltsvor- jahres	Ergebnis- veränderung gegenüber Haushalts- vorjahr	Übertra- gung von Ermäch- tigungen in Haushalts- folgejahre	
			in €	in €	in €	in €	in €	in €	in €	in €	in €	in €	in €	in €	in €	in €
			1	2	3	4	5	6	7	8	9	10	11	12	13	
24.	= Ordentliches Ergebnis (Summe der Nummern 20 und 23)		14.900,00	-17.200,00	0,00	0,00	95,67	-2.204,33	0,00	-2.204,33	-65.646,23	63.441,90	-39.022,37	-26.623,86	0,00	
28.	= Jahresergebnis (Jahresüberschuss/Jahresfehlbetrag) des Teilhaushaltes vor Verrechnung der internen Leistungsbeziehungen		14.900,00	-17.200,00	0,00	0,00	95,67	-2.204,33	0,00	-2.204,33	-65.646,23	63.441,90	-39.022,37	-26.623,86	0,00	
32.	= Jahresergebnis (Jahresüberschuss/Jahresfehlbetrag) des Teilhaushaltes nach Verrechnung der internen Leistungsbeziehungen (Summe der Nummern 28 und 31)		14.900,00	-17.200,00	0,00	0,00	95,67	-2.204,33	0,00	-2.204,33	-65.646,23	63.441,90	-39.022,37	-26.623,86	0,00	



Teilergebnisrechnung 2012

Gemeinde: 12 Stadt Grevesmühlen

Hauptproduktbereich	5	Gestaltung Umwelt
Produktbereich	55	Natur- und Landschaftspflege
Produktgruppe	553	Friedhofs- und Bestattungswesen
Produkt	55301	Friedhöfe und Mahnmale

Amtsbereich: Produktverantwortliche (r)

GB Ordnungsamt/ Herr Rainer Nordengrün

Produktbeschreibung

Unterhaltung von Friedhöfen und Mahnmalen

Gestaltung und Erhalt von Mahnmalen

Auftragsgrundlage

Landesgesetze

Stadtvertreterbeschlüsse

Satzungen

Produktziele

Erhaltung kultureller Werte

Nr.	Ertrags- und Aufwandsarten (gemäß § 46 Absatz 1 i.V.m. § 4 Absatz 10 i.V.m. § 2 Absatz 1 GemHVO-Doppik)	Verweis auf Anhang (Ifd.Nr.)	Ansatz des	Verände-	Überplan-	Zweck-	Inanspruch-	Ermächti-	Übertragene	Gesamt-	Ergebnis	Abweichung	Ergebnis	Ergebnis-	Übertra-	
			Haushalts-	rung durch	mäßige Auf-	gebundene	nahme der	gungen des	ene Ermächti-	ermächti-	ertragungen im	des	im Haus-	des Haus-	veränderung	gung von
			jahres	Nachtrag	Auf-	Mehrerträge	ein- oder ge-	Haushalts-	gungen aus	gungen im	Haushalts-	Haushalts-	haltsjahr	haltsvor-	gegenüber	Ermäch-
			in €	in €	in €	und	gensseitigen	jahres	Haushalts-	Haltsjahr	in €	in €	in €	in €	gungen in	
			1	2	3	entsprechende	Deckungs-		vorjahren	Haltsjahr	9	10	11	12	Haushalts-	
						-aufwendungen	fähigkeit								folgejahre	
2.	+ Zuwendungen, allgemeine Umlagen und sonstige Transfererträge		3.000,00	0,00	0,00	0,00	0,00	0,00	3.000,00	0,00	3.000,00	3.422,25	-422,25	2.322,89	1.099,36	0,00
	41442000 Zuschüsse für laufende Zwecke vom Land		3.000,00	0,00	0,00	0,00	0,00	0,00	3.000,00	0,00	3.000,00	3.317,25	-317,25	2.217,89	1.099,36	0,00
	41510000 Erträge aus der Auflösung von Sonderposten aus Zuwendungen		0,00	0,00	0,00	0,00	0,00	0,00	0,00	0,00	0,00	105,00	-105,00	105,00	0,00	0,00
10.	= Summe der laufenden Erträge aus Verwaltungstätigkeit (Summe der Nummern 1 bis 9)		3.000,00	0,00	0,00	0,00	0,00	0,00	3.000,00	0,00	3.000,00	3.422,25	-422,25	2.322,89	1.099,36	0,00
11.	- Personalaufwendungen		2.700,00	-100,00	0,00	0,00	274,99	2.874,99	0,00	2.874,99	2.574,19	300,80	3.030,66	-456,47	0,00	
	50211000 Dienstbezüge		1.500,00	-100,00	0,00	0,00	-36,65	1.363,35	0,00	1.363,35	1.174,56	188,79	721,14	453,42	0,00	
	50310000 Beiträge zu Versorgungskassen / Beamte		500,00	0,00	0,00	0,00	-7,25	492,75	0,00	492,75	490,28	2,47	480,53	9,75	0,00	



Teilergebnisrechnung 2012

Gemeinde: 12 Stadt Grevesmühlen

Hauptproduktbereich 5 Gestaltung Umwelt
 Produktbereich 55 Natur- und Landschaftspflege
 Produktgruppe 553 Friedhofs- und Bestattungswesen
 Produkt 55301 Friedhöfe und Mahnmale

Nr.	Ertrags- und Aufwandsarten (gemäß § 46 Absatz 1 i.V.m. § 4 Absatz 10 i.V.m. § 2 Absatz 1 GemHVO-Doppik)	Verweis auf Anhang (lfd.Nr.)	Ansatz des Haushalts- jahres	Verände- rung durch Nachtrag	Überplan- mäßige Auf- wendungen	Zweck- gebundene Mehrerträge und entsprechende -aufwendungen	Inanspruch- nahme der ein- oder ge- genseitigen Deckungs- fähigkeit	Ermächti- gungen des Haushalts- jahres	Übertragene Ermächti- gungen aus Haushalts- vorjahren	Gesamt- ermäch- tigungen im Haus- haltsjahr	Ergebnis des Haushalts- jahres	Abweichung im Haus- haltsjahr	Ergebnis des Haus- haltsvor- jahres	Ergebnis- veränderung gegenüber Haushalts- vorjahr	Übertra- gung von Ermäch- tigungen in Haushalts- folgejahre	
			in €	in €	in €	in €	in €	in €	in €	in €	in €	in €	in €	in €	in €	in €
			1	2	3	4	5	6	7	8	9	10	11	12	13	
	50510000 Beihilfen, Unterstützungsleistungen und dergleichen / Beamte		200,00	0,00	0,00	0,00	0,00	200,00	0,00	200,00	95,08	104,92	96,62	-1,54	0,00	
	50711000 Zuführungen zu Pensionsrückstellungen (Beamte)		400,00	0,00	0,00	0,00	48,42	448,42	0,00	448,42	448,42	0,00	565,40	-116,98	0,00	
	50712000 Zuführungen zu Beihilferückstellungen (Beamte)		100,00	0,00	0,00	0,00	-5,70	94,30	0,00	94,30	89,68	4,62	113,08	-23,40	0,00	
	50810000 Zuführungen zu Rückstellungen für nicht genommenen Urlaub, Überstunden u.ä. / Beamte		0,00	0,00	0,00	0,00	276,17	276,17	0,00	276,17	276,17	0,00	1.053,89	-777,72	0,00	
12.	- Versorgungsaufwendungen		0,00	0,00	0,00	0,00	0,00	0,00	0,00	0,00	-199,21	199,21	-1.334,50	1.135,29	0,00	
	51110000		0,00	0,00	0,00	0,00	0,00	0,00	0,00	0,00	-199,21	199,21	-1.334,50	1.135,29	0,00	
	Versorgungsaufwendungen für Versorgungsempfänger (Beamte)															
13.	- Aufwendungen für Sach- und Dienstleistungen		5.800,00	0,00	0,00	0,00	-6,28	5.793,72	0,00	5.793,72	1.965,04	3.828,68	640,89	1.324,15	0,00	
	52260000 Aufwendungen für Strom		0,00	0,00	0,00	0,00	0,00	0,00	0,00	0,00	0,00	0,00	0,00	0,00	0,00	
	52341000 Unterhaltung Denkmäler und Ehrenfriedhöfe		5.000,00	0,00	0,00	0,00	0,00	5.000,00	0,00	5.000,00	1.373,04	3.626,96	48,89	1.324,15	0,00	
	52341100 Pflege historischer Grabstellen auf dem Friedhof Grevesmühlen		300,00	0,00	0,00	0,00	-6,28	293,72	0,00	293,72	288,00	5,72	288,00	0,00	0,00	



Teilergebnisrechnung 2012

Gemeinde: 12 Stadt Grevesmühlen

Hauptproduktbereich 5 Gestaltung Umwelt
 Produktbereich 55 Natur- und Landschaftspflege
 Produktgruppe 553 Friedhofs- und Bestattungswesen
 Produkt 55301 Friedhöfe und Mahnmale

Nr.	Ertrags- und Aufwandsarten (gemäß § 46 Absatz 1 i.V.m. § 4 Absatz 10 i.V.m. § 2 Absatz 1 GemHVO-Doppik)	Verweis auf Anhang (Ifd.Nr.)	Ansatz des Haushalts- jahres	Verände- rung durch Nachtrag	Überplan- mäßige Auf- wendungen	Zweck- gebundene Mehrerträge und entsprechende -aufwendungen	Inanspruch- nahme der ein- oder ge- genseitigen Deckungs- fähigkeit	Ermächti- gungen des Haushalts- jahres	Übertragene Ermächti- gungen aus Haushalts- vorjahren	Gesamt- ermäch- tigungen im Haus- haltsjahr	Ergebnis des Haushalts- jahres	Abweichung im Haus- haltsjahr	Ergebnis des Haus- haltsvor- jahres	Ergebnis- veränderung gegenüber Haushalts- vorjahr	Übertra- gung von Ermäch- tigungen in Haushalts- folgejahre	
			in €	in €	in €	in €	in €	in €	in €	in €	in €	in €	in €	in €	in €	in €
			1	2	3	4	5	6	7	8	9	10	11	12	13	
	52549000 Kostenerstattungen an evang. luth. Kirche - Erstattung für Gräber ohne Angehörige		500,00	0,00	0,00	0,00	0,00	500,00	0,00	500,00	304,00	196,00	304,00	0,00	0,00	
14.	- Abschreibungen auf immaterielle Vermögensgegenstände des Anlagevermögens und auf Sachanlagen sowie auf aktivierte Aufwendungen für die Ingangsetzung und Erweiterung der Verwaltung		0,00	0,00	0,00	0,00	0,00	0,00	0,00	0,00	183,60	-183,60	278,48	-94,88	0,00	
	53500000 Abschreibungen auf das Infrastrukturvermögen		0,00	0,00	0,00	0,00	0,00	0,00	0,00	0,00	171,20	-171,20	171,20	0,00	0,00	
	53700000 Abschreibungen auf Kunstgegenstände, Denkmäler		0,00	0,00	0,00	0,00	0,00	0,00	0,00	0,00	12,40	-12,40	12,40	0,00	0,00	
	53800000 Abschreibungen auf Maschinen und technische Anlagen, Fahrzeuge, Betriebs- und Geschäftsausstattung, Pflanzen, Tiere		0,00	0,00	0,00	0,00	0,00	0,00	0,00	0,00	0,00	0,00	94,88	-94,88	0,00	
16.	- Zuwendungen, Umlagen und sonstige Transferaufwendungen		1.800,00	0,00	0,00	0,00	0,00	1.800,00	0,00	1.800,00	1.644,48	155,55	1.733,88	-89,43	0,00	
	54149000 Zuschüsse für laufende Zwecke an ev. luth. Kirche		1.600,00	0,00	0,00	0,00	0,00	1.600,00	0,00	1.600,00	1.533,88	66,12	1.533,88	0,00	0,00	
	54159000 Zuschüsse für laufende Zwecke an Volksbund Deutsche Kriegsgräber		200,00	0,00	0,00	0,00	0,00	200,00	0,00	200,00	110,57	89,43	200,00	-89,43	0,00	



Teilergebnisrechnung 2012

Gemeinde: 12 Stadt Grevesmühlen

Hauptproduktbereich 5 Gestaltung Umwelt
 Produktbereich 55 Natur- und Landschaftspflege
 Produktgruppe 553 Friedhofs- und Bestattungswesen
 Produkt 55301 Friedhöfe und Mahnmale

Nr.	Ertrags- und Aufwandsarten (gemäß § 46 Absatz 1 i.V.m. § 4 Absatz 10 i.V.m. § 2 Absatz 1 GemHVO-Doppik)	Verweis auf Anhang (Ifd.Nr.)	Ansatz des	Verände-	Überplan-	Zweck-	Inanspruch-	Ermächti-	Übertragene	Gesamt-	Ergebnis	Abweichung	Ergebnis	Ergebnis-	Übertra-
			Haushalts-	rung durch	mäßige Auf-	gebundene	nahme der	gungen des	ermächti-	ermächti-	des	im Haus-	des Haus-	veränderung	gung von
			jahres	Nachtrag	wendungen	Mehrerträge	ein- oder ge-	Haushalts-	tungen im	tungen im	Haushalts-	haltsjahr	haltsvor-	gegenüber	Ermäch-
			und		genseitigen	Haushalts-	Haushalts-	Haushalts-							
			entsprechende		Deckungs-	vorjahre	vorjahre	vorjahre							
			-aufwendungen		fähigkeit										
			in €	in €	in €	in €	in €	in €	in €	in €	in €	in €	in €	in €	in €
			1	2	3	4	5	6	7	8	9	10	11	12	13
19.	= Summe der laufenden Aufwendungen aus Verwaltungstätigkeit (Summe der Nummern 11 bis 18)		10.300,00	-100,00	0,00	0,00	268,71	10.468,71	0,00	10.468,71	6.168,07	4.300,64	4.349,41	1.818,66	0,00
20.	= Laufendes Ergebnis aus Verwaltungstätigkeit (Saldo der Nummern 10 und 19)		-7.300,00	100,00	0,00	0,00	-268,71	-7.468,71	0,00	-7.468,71	-2.745,82	-4.722,89	-2.026,52	-719,30	0,00
24.	= Ordentliches Ergebnis (Summe der Nummern 20 und 23)		-7.300,00	100,00	0,00	0,00	-268,71	-7.468,71	0,00	-7.468,71	-2.745,82	-4.722,89	-2.026,52	-719,30	0,00
28.	= Jahresergebnis (Jahresüberschuss/Jahresfehlbetrag) des Teilhaushaltes vor Verrechnung der internen Leistungsbeziehungen		-7.300,00	100,00	0,00	0,00	-268,71	-7.468,71	0,00	-7.468,71	-2.745,82	-4.722,89	-2.026,52	-719,30	0,00
30.	- Aufwendungen aus internen Leistungsbeziehungen 58110000 Aufwendungen aus internen Leistungsbeziehungen (Bauhof/Ordnungsamt)		7.700,00	3.700,00	0,00	0,00	0,00	11.400,00	0,00	11.400,00	9.643,25	1.756,75	7.083,50	2.559,75	0,00
			7.700,00	3.700,00	0,00	0,00	0,00	11.400,00	0,00	11.400,00	9.643,25	1.756,75	7.083,50	2.559,75	0,00
31.	Saldo der Erträge und Aufwendungen aus internen Leistungsbeziehungen (Saldo der Nummern 29 und 30)		-7.700,00	-3.700,00	0,00	0,00	0,00	-11.400,00	0,00	-11.400,00	-9.643,25	-1.756,75	-7.083,50	-2.559,75	0,00



Teilergebnisrechnung 2012

Gemeinde: 12 Stadt Grevesmühlen

Hauptproduktbereich 5 Gestaltung Umwelt
 Produktbereich 55 Natur- und Landschaftspflege
 Produktgruppe 553 Friedhofs- und Bestattungswesen
 Produkt 55301 Friedhöfe und Mahnmale

Nr.	Ertrags- und Aufwandsarten (gemäß § 46 Absatz 1 i.V.m. § 4 Absatz 10 i.V.m. § 2 Absatz 1 GemHVO-Doppik)	Verweis auf Anhang (Ifd.Nr.)	Ansatz des Haushalts- jahres	Verände- rung durch Nachtrag	Überplan- mäßige Auf- wendungen	Zweck- gebundene Mehrerträge und entsprechende -aufwendungen	Inanspruch- nahme der ein- oder ge- genseitigen Deckungs- fähigkeit	Ermächti- gungen des Haushalts- jahres	Übertragene Ermächti- gungen aus Haushalts- vorjahren	Gesamt- ermäch- tigungen im Haus- haltsjahr	Ergebnis des Haushalts- jahres	Abweichung im Haus- haltsjahr	Ergebnis des Haus- haltsvor- jahres	Ergebnis- veränderung gegenüber Haushalts- vorjahr	Übertra- gung von Ermäch- tigungen in Haushalts- folgejahre	
			in €	in €	in €	in €	in €	in €	in €	in €	in €	in €	in €	in €	in €	in €
			1	2	3	4	5	6	7	8	9	10	11	12	13	
32.	= Jahresergebnis (Jahresüberschuss/Jahresfehlbetr ag) des Teilhaushaltes nach Verrechnung der internen Leistungsbeziehungen (Summe der Nummern 28 und 31)		-15.000,00	-3.600,00	0,00	0,00	-268,71	-18.868,71	0,00	-18.868,71	-12.389,07	-6.479,64	-9.110,02	-3.279,05	0,00	



Teilergebnisrechnung 2012

Gemeinde: 12 Stadt Grevesmühlen

Hauptproduktbereich	5	Gestaltung Umwelt
Produktbereich	55	Natur- und Landschaftspflege
Produktgruppe	554	Naturschutz und Landschaftspflege
Produkt	55401	Landschafts-, Arten-, Klima- und Lärmschutz, Förderung Umweltverbände, Energieberatung

Amtsbereich: Produktverantwortliche (r)

GB Ordnungsamt/ Herr Rainer Nordengrün

Produktbeschreibung

- Zuschuss zur Unterhaltung von öffentlichen Grünflächen
- Pflege und Beaufsichtigung von Landschafts- und Naturschutzgebieten der Stadt
- Unterstützung der Verwaltung bei Fragen des Naturschutzes
- Unterstützung von umweltpolitisch ausgerichteten Projekten

Auftragsgrundlage

- Landesnaturschutzgesetz Mecklenburg-Vorpommern
- Stadtvertreterbeschlüsse
- Empfehlungen und Beschlüsse des Umweltausschusses
- Projektvereinbarungen
- Verträge der Stadt mit dem NABU e.V. und dem Landschaftspflegeverband e.V.

Zielgruppen

- NABU Kreisverband Nordwestmecklenburg und Wismar e.V.
- Landschaftspflegeverband e.V.

Produktziele

- Betreuung von gesetzlich geschützten Landschaftsteilen
- Bewirtschaftung kommunaler Grundstücke durch naturnahe Pflege
- Ermöglichung von Umweltprojekten, die der NABU e.V. allein nicht finanzieren könnte und den Einwohnern der Stadt voll zu Gute kommen

Nr.	Ertrags- und Aufwandsarten (gemäß § 46 Absatz 1 i.V.m. § 4 Absatz 10 i.V.m. § 2 Absatz 1 GemHVO-Doppik)	Verweis auf Anhang (Ifd.Nr.)	Ansatz des Haushalts- jahres	Verände- rung durch Nachtrag	Überplan- mäßige Auf- wendungen	Zweck- gebundene Mehrerträge und entsprechende -aufwendungen	Inanspruch- nahme der ein- oder ge- genseitigen Deckungs- fähigkeit	Ermächti- gungen des Haushalts- jahres	Übertragene Ermächti- gungen aus Haushalts- vorjahren	Gesamt- ermäch- tigungen im Haus- haltsjahr	Ergebnis des Haushalts- jahres	Abweichung im Haus- haltsjahr	Ergebnis des Haus- haltsvor- jahres	Ergebnis- veränderung gegenüber Haushalts- vorjahr	Übertra- gung von Ermäch- tigungen in Haushalts- folgejahre	
			in €	in €	in €	in €	in €	in €	in €	in €	in €	in €	in €	in €	in €	in €
			1	2	3	4	5	6	7	8	9	10	11	12	13	



Teilergebnisrechnung 2012

Gemeinde: 12 Stadt Grevesmühlen

Hauptproduktbereich 5 Gestaltung Umwelt
 Produktbereich 55 Natur- und Landschaftspflege
 Produktgruppe 554 Naturschutz und Landschaftspflege
 Produkt 55401 Landschafts-, Arten-, Klima- und Lärmschutz, Förderung Umweltverbände, Energieberatung

Nr.	Ertrags- und Aufwandsarten (gemäß § 46 Absatz 1 i.V.m. § 4 Absatz 10 i.V.m. § 2 Absatz 1 GemHVO-Doppik)	Verweis auf Anhang (Ifd.Nr.)	Ansatz des	Verände-	Überplan-	Zweck-	Inanspruch-	Ermächti-	Übertragene	Gesamt-	Ergebnis	Abweichung	Ergebnis	Ergebnis-	Übertra-
			Haushalts-	rung durch	mäßige Auf-	gebundene	nahme der	tigungen des	ermächti-	ermäch-	des	im Haus-	des Haus-	veränderung	gung von
			jahres	Nachtrag	wendungen	Mehrerträge	ein- oder ge-	Haushalts-	tigungen im	tungen im	Haushalts-	Haushalts-	Haushalts-	gegenüber	Ermäch-
			und		entsprechende	genseitigen	Haushalts-	Haushalts-	Haushalts-	Haushalts-	Haushalts-	Haushalts-	Haushalts-	Haushalts-	Haushalts-
			-aufwendungen	fähigkeit	-jahres	vorfahren	Haushalts-	Haushalts-	Haushalts-	Haushalts-	Haushalts-	Haushalts-	Haushalts-	Haushalts-	Haushalts-
			in €	in €	in €	in €	in €	in €	in €	in €	in €	in €	in €	in €	in €
			1	2	3	4	5	6	7	8	9	10	11	12	13
13.	- Aufwendungen für Sach- und Dienstleistungen 52380000 Geringwertige Wirtschaftsgüter (bis 60 € netto)		1.500,00	0,00	0,00	0,00	0,00	1.500,00	0,00	1.500,00	1.462,77	37,23	1.091,49	371,28	0,00
			1.500,00	0,00	0,00	0,00	0,00	1.500,00	0,00	1.500,00	1.462,77	37,23	1.091,49	371,28	0,00
16.	- Zuwendungen, Umlagen und sonstige Transferaufwendungen 54159000 Zuschüsse für laufende Zwecke an NABU		0,00	0,00	0,00	0,00	0,00	0,00	0,00	0,00	0,00	0,00	0,00	0,00	0,00
			0,00	0,00	0,00	0,00	0,00	0,00	0,00	0,00	0,00	0,00	0,00	0,00	0,00
19.	= Summe der laufenden Aufwendungen aus Verwaltungstätigkeit (Summe der Nummern 11 bis 18)		1.500,00	0,00	0,00	0,00	0,00	1.500,00	0,00	1.500,00	1.462,77	37,23	1.091,49	371,28	0,00
20.	= Laufendes Ergebnis aus Verwaltungstätigkeit (Saldo der Nummern 10 und 19)		-1.500,00	0,00	0,00	0,00	0,00	-1.500,00	0,00	-1.500,00	-1.462,77	-37,23	-1.091,49	-371,28	0,00
24.	= Ordentliches Ergebnis (Summe der Nummern 20 und 23)		-1.500,00	0,00	0,00	0,00	0,00	-1.500,00	0,00	-1.500,00	-1.462,77	-37,23	-1.091,49	-371,28	0,00
28.	= Jahresergebnis (Jahresüberschuss/Jahresfehlbetrag) des Teilhaushaltes vor Verrechnung der internen Leistungsbeziehungen		-1.500,00	0,00	0,00	0,00	0,00	-1.500,00	0,00	-1.500,00	-1.462,77	-37,23	-1.091,49	-371,28	0,00
30.	- Aufwendungen aus internen Leistungsbeziehungen		100,00	1.400,00	0,00	0,00	0,00	1.500,00	0,00	1.500,00	933,75	566,25	78,00	855,75	0,00



Teilergebnisrechnung 2012

Gemeinde: 12 Stadt Grevesmühlen

Hauptproduktbereich 5 Gestaltung Umwelt
 Produktbereich 55 Natur- und Landschaftspflege
 Produktgruppe 554 Naturschutz und Landschaftspflege
 Produkt 55401 Landschafts-, Arten-, Klima- und Lärmschutz, Förderung Umweltverbände, Energieberatung

Nr.	Ertrags- und Aufwandsarten (gemäß § 46 Absatz 1 i.V.m. § 4 Absatz 10 i.V.m. § 2 Absatz 1 GemHVO-Doppik)	Verweis auf Anhang (Ifd.Nr.)	Ansatz des Haushalts- jahres	Verände- rung durch Nachtrag	Überplan- mäßige Auf- wendungen	Zweck- gebundene Mehrerträge und entsprechende -aufwendungen	Inanspruch- nahme der ein- oder ge- genseitigen Deckungs- fähigkeit	Ermächti- gungen des Haushalts- jahres	Übertragene Ermächti- gungen aus Haushalts- vorjahren	Gesamt- ermäch- tigungen im Haus- haltsjahr	Ergebnis des Haushalts- jahres	Abweichung im Haus- haltsjahr	Ergebnis des Haus- haltsvor- jahres	Ergebnis- veränderung gegenüber Haushalts- vorjahr	Übertra- gung von Ermäch- tigungen in Haushalts- folgejahre	
			in €	in €	in €	in €	in €	in €	in €	in €	in €	in €	in €	in €	in €	in €
			1	2	3	4	5	6	7	8	9	10	11	12	13	
	58100000 Aufwendungen aus internen Leistungsbeziehungen (Bauhof/ Bauamt)		0,00	1.100,00	0,00	0,00	0,00	1.100,00	0,00	1.100,00	450,50	649,50	0,00	450,50	0,00	
	58110000 Aufwendungen aus internen Leistungsbeziehungen (Bauhof/ Ordnungsamt)		100,00	300,00	0,00	0,00	0,00	400,00	0,00	400,00	483,25	-83,25	78,00	405,25	0,00	
31.	Saldo der Erträge und Aufwendungen aus internen Leistungsbeziehungen (Saldo der Nummern 29 und 30)		-100,00	-1.400,00	0,00	0,00	0,00	-1.500,00	0,00	-1.500,00	-933,75	-566,25	-78,00	-855,75	0,00	
32.	= Jahresergebnis (Jahresüberschuss/Jahresfehlbetrag) des Teilhaushaltes nach Verrechnung der internen Leistungsbeziehungen (Summe der Nummern 28 und 31)		-1.600,00	-1.400,00	0,00	0,00	0,00	-3.000,00	0,00	-3.000,00	-2.396,52	-603,48	-1.169,49	-1.227,03	0,00	



Teilergebnisrechnung 2012

Gemeinde: 12 Stadt Grevesmühlen

Hauptproduktbereich	5	Gestaltung Umwelt
Produktbereich	55	Natur- und Landschaftspflege
Produktgruppe	555	Land- und Forstwirtschaft
Produkt	55501	Kommunale Forstwirtschaft

Amtsbereich: Produktverantwortliche (r)

GB Baumt/ Frau Gabriele Brandstädter

Produktbeschreibung

Unterhaltung und Bewirtschaftung Kommunalwald
 Umweltvorsorge und Sicherung von Schutzwald
 Beförsterungsvertrag

Nr.	Ertrags- und Aufwandsarten (gemäß § 46 Absatz 1 i.V.m. § 4 Absatz 10 i.V.m. § 2 Absatz 1 GemHVO-Doppik)	Verweis auf Anhang (Ifd.Nr.)	Ansatz des	Verände-	Überplan-	Zweck-	Inanspruch-	Ermächti-	Übertragene	Gesamt-	Ergebnis	Abweichung	Ergebnis	Ergebnis-	Übertra-	
			Haushalts-	rung durch	mäßige Auf-	gebundene	nahme der	gungen des	ermächti-	ermächti-	des	im Haus-	des Haus-	veränderung	gung von	
			jahres	Nachtrag	Auf-	Mehrerträge	ein- oder ge-	Haushalts-	tungen aus	tungen im	Haushalts-	Haushalts-	gegenüber	Ermäch-		
			in €	in €	wendungen	und	seitigen	jahres	Haushalts-	Haushalts-	Haushalts-	Haushalts-	Haushalts-	Haushalts-	tigungen in	
			1	2	3	entsprechende	Deckungs-		vorjahre	jahr	jahr	jahr	jahr	jahr	Haushalts-	
			4	5	6	-aufwendungen	fähigkeit								folgejahre	
			in €	in €	in €											
			7	8	9											
			10	11	12											
			13	14	15											
5.	+ Privatrechtliche Leistungsentgelte		2.000,00	0,00	0,00	0,00	0,00	0,00	2.000,00	0,00	2.000,00	2.188,86	-188,86	47.798,01	-45.609,15	0,00
	44190000 Erträge für Nutzholz		2.000,00	0,00	0,00	0,00	0,00	0,00	2.000,00	0,00	2.000,00	2.188,86	-188,86	47.798,01	-45.609,15	0,00
10.	= Summe der laufenden Erträge aus Verwaltungstätigkeit (Summe der Nummern 1 bis 9)		2.000,00	0,00	0,00	0,00	0,00	0,00	2.000,00	0,00	2.000,00	2.188,86	-188,86	47.798,01	-45.609,15	0,00
11.	- Personalaufwendungen		0,00	0,00	0,00	0,00	0,00	0,00	0,00	0,00	0,00	0,00	0,00	6,38	-6,38	0,00
	50490000 Beiträge zur gesetzlichen Sozialversicherung (Unfallversicherung)		0,00	0,00	0,00	0,00	0,00	0,00	0,00	0,00	0,00	0,00	0,00	6,38	-6,38	0,00
13.	- Aufwendungen für Sach- und Dienstleistungen		5.000,00	0,00	0,00	0,00	-1.192,91	3.807,09	0,00	3.807,09	3.451,26	355,83	7.475,70	-4.024,44	0,00	
	52339000 Unterhaltung Kommunalwald		1.000,00	0,00	0,00	0,00	-644,17	355,83	0,00	355,83	0,00	355,83	2.356,20	-2.356,20	0,00	
	52920000 Aufwendungen laut Beförsterungsvertrag		4.000,00	0,00	0,00	0,00	-548,74	3.451,26	0,00	3.451,26	3.451,26	0,00	5.119,50	-1.668,24	0,00	
18.	- Sonstige laufenden Aufwendungen		1.000,00	0,00	0,00	0,00	-65,96	934,04	0,00	934,04	934,04	0,00	1.689,09	-755,05	0,00	
	56420000 Beiträge Berufsgenossenschaft		1.000,00	0,00	0,00	0,00	-65,96	934,04	0,00	934,04	934,04	0,00	1.689,09	-755,05	0,00	



Teilergebnisrechnung 2012

Gemeinde: 12 Stadt Grevesmühlen

Hauptproduktbereich 5 Gestaltung Umwelt
 Produktbereich 55 Natur- und Landschaftspflege
 Produktgruppe 555 Land- und Forstwirtschaft
 Produkt 55501 Kommunale Forstwirtschaft

Nr.	Ertrags- und Aufwandsarten (gemäß § 46 Absatz 1 i.V.m. § 4 Absatz 10 i.V.m. § 2 Absatz 1 GemHVO-Doppik)	Verweis auf Anhang (Ifd.Nr.)	Ansatz des	Verände-	Überplan-	Zweck-	Inanspruch-	Ermächti-	Übertragene	Gesamt-	Ergebnis	Abweichung	Ergebnis	Ergebnis-	Übertra-	
			Haushalts-	rung durch	mäßige Auf-	gebundene	nahme der	gungen des	ermächti-	Ergebnis	ermächti-	des	im Haus-	des Haus-	veränderung	gung von
			jahres	Nachtrag	wendungen	Mehrerträge	ein- oder ge-	Haushalts-	tungen im	Haushalts-	Haushalts-	Haushalts-	haushalts-	haushalts-	gegenüber	Ermäch-
			in €	in €	in €	und	gegenseitigen	jahres	in €	in €	in €	in €	in €	in €	tigungen in	
			1	2	3	entsprechende	Deckungs-		in €	in €	in €	in €	in €	in €	Haushalts-	
						-aufwendungen	fähigkeit		7	8	9	10	11	12	folgejahre	
19.	= Summe der laufenden Aufwendungen aus Verwaltungstätigkeit (Summe der Nummern 11 bis 18)		6.000,00	0,00	0,00	0,00	-1.258,87	4.741,13	0,00	4.741,13	4.385,30	355,83	9.171,17	-4.785,87	0,00	
20.	= Laufendes Ergebnis aus Verwaltungstätigkeit (Saldo der Nummern 10 und 19)		-4.000,00	0,00	0,00	0,00	1.258,87	-2.741,13	0,00	-2.741,13	-2.196,44	-544,69	38.626,84	-40.823,28	0,00	
24.	= Ordentliches Ergebnis (Summe der Nummern 20 und 23)		-4.000,00	0,00	0,00	0,00	1.258,87	-2.741,13	0,00	-2.741,13	-2.196,44	-544,69	38.626,84	-40.823,28	0,00	
28.	= Jahresergebnis (Jahresüberschuss/Jahresfehlbetrag) des Teilhaushaltes vor Verrechnung der internen Leistungsbeziehungen		-4.000,00	0,00	0,00	0,00	1.258,87	-2.741,13	0,00	-2.741,13	-2.196,44	-544,69	38.626,84	-40.823,28	0,00	
32.	= Jahresergebnis (Jahresüberschuss/Jahresfehlbetrag) des Teilhaushaltes nach Verrechnung der internen Leistungsbeziehungen (Summe der Nummern 28 und 31)		-4.000,00	0,00	0,00	0,00	1.258,87	-2.741,13	0,00	-2.741,13	-2.196,44	-544,69	38.626,84	-40.823,28	0,00	



Teilergebnisrechnung 2012

Gemeinde: 12 Stadt Grevesmühlen

Hauptproduktbereich	5	Gestaltung Umwelt
Produktbereich	56	Umweltschutz
Produktgruppe	561	Umweltschutzmaßnahmen
Produkt	56101	Umweltschutzmaßnahmen

Amtsbereich: Produktverantwortliche (r)

GB Ordnungsamt/ Herr Rainer Nordengrün

Produktbeschreibung

Unterhaltung und Bewirtschaftung der IGLU Standorte
Schädlingsbekämpfung
Beseitigung und Vermeidung von Umweltschäden

Auftragsgrundlage

Naturschutzgesetz

Produktziele

Ordnung, Sauberkeit und Schutz der Umwelt

Daseinsvorsorge

Nr.	Ertrags- und Aufwandsarten (gemäß § 46 Absatz 1 i.V.m. § 4 Absatz 10 i.V.m. § 2 Absatz 1 GemHVO-Doppik)	Verweis auf Anhang (Ifd.Nr.)	Ansatz des	Verände-	Überplan-	Zweck-	Inanspruch-	Ermächti-	Übertragene	Gesamt-	Ergebnis	Abweichung	Ergebnis	Ergebnis-	Übertra-	
			Haushalts-	rung durch	mäßige Auf-	gebundene	nahme der	gungen des	ermächti-	ermächti-	erträge im	des	im Haus-	des Haus-	veränderung	gung von
			jahres	Nachtrag	wendungen	Mehrerträge	ein- oder ge-	Haushalts-	gungen aus	erträge im	Haushalts-	Haushalts-	Ergebnis	Ergebnis	gegenüber	Ermäch-
			in €	in €	in €	und	seitigen	jahres	Haushalts-	Haushalts-	in €	in €	Haushalts-	vorjahr	tigungen in	
			1	2	3	entsprechende	Deckungs-		vorjahren	jahr			vorjahr	Haushalts-	Haushalts-	
						-aufwendungen	fähigkeit							folgejahre		
2.	+ Zuwendungen, allgemeine Umlagen und sonstige Transfererträge 41441000 Zuweisungen und Zuschüsse für laufende Zwecke / vom öffentlichen Bereich / von der EU / vom Bund 41443000 Zuschüsse für laufende Zwecke vom Landkreis		19.200,00	0,00	0,00	0,00	0,00	0,00	19.200,00	0,00	19.200,00	19.200,00	0,00	19.200,00	0,00	0,00
			0,00	0,00	0,00	0,00	0,00	0,00	0,00	0,00	0,00	0,00	0,00	0,00	0,00	
			19.200,00	0,00	0,00	0,00	0,00	0,00	19.200,00	0,00	19.200,00	19.200,00	0,00	19.200,00	0,00	0,00
10.	= Summe der laufenden Erträge aus Verwaltungstätigkeit (Summe der Nummern 1 bis 9)		19.200,00	0,00	0,00	0,00	0,00	0,00	19.200,00	0,00	19.200,00	19.200,00	0,00	19.200,00	0,00	0,00
11.	- Personalaufwendungen 50211000 Dienstbezüge		27.600,00	-2.900,00	0,00	0,00	-86,40	24.613,60	0,00	24.613,60	24.197,50	416,10	26.009,73	-1.812,23	0,00	
			1.900,00	-100,00	0,00	0,00	0,00	1.800,00	0,00	1.800,00	1.653,66	146,34	1.793,41	-139,75	0,00	



Teilergebnisrechnung 2012

Gemeinde: 12 Stadt Grevesmühlen

Hauptproduktbereich 5 Gestaltung Umwelt
 Produktbereich 56 Umweltschutz
 Produktgruppe 561 Umweltschutzmaßnahmen
 Produkt 56101 Umweltschutzmaßnahmen

Nr.	Ertrags- und Aufwandsarten (gemäß § 46 Absatz 1 i.V.m. § 4 Absatz 10 i.V.m. § 2 Absatz 1 GemHVO-Doppik)	Verweis auf Anhang (Ifd.Nr.)	Ansatz des	Verände-	Überplan-	Zweck-	Inanspruch-	Ermächti-	Übertragene	Gesamt-	Ergebnis	Abweichung	Ergebnis	Ergebnis-	Übertra-
			Haushalts-	rung durch	mäßige Auf-	gebundene	nahme der	tigungen des	Ermäßi-	ermäch-	Ergebnis	im Haus-	des Haus-	veränderung	gung von
			jahres	Nachtrag	wendungen	Mehrerträge	ein- oder ge-	Haushalts-	gungen aus	tigungen im	des Haus-	haltsjahr	haltsvor-	gegenüber	Ermäch-
			in €	in €	in €	in €	in €	in €	in €	in €	in €	in €	in €	in €	in €
			1	2	3	4	5	6	7	8	9	10	11	12	13
	50221000 Vergütungen		19.400,00	-2.100,00	0,00	0,00	7,86	17.307,86	0,00	17.307,86	17.307,86	0,00	18.542,65	-1.234,79	0,00
	50290000 sonstige		0,00	0,00	0,00	0,00	0,00	0,00	0,00	0,00	0,00	0,00	0,00	0,00	0,00
	Personalaufwendungen für 1-€-Jobs														
	50310000 Beiträge zu		500,00	0,00	0,00	0,00	-15,27	484,73	0,00	484,73	483,05	1,68	459,35	23,70	0,00
	Versorgungskassen / Beamte														
	50320000 Beiträge zu		800,00	-100,00	0,00	0,00	0,00	700,00	0,00	700,00	615,91	84,09	660,48	-44,57	0,00
	Versorgungskassen / Arbeitnehmer														
	50420000 Beiträge zur gesetzlichen		4.100,00	-600,00	0,00	0,00	-99,88	3.400,12	0,00	3.400,12	3.400,12	0,00	3.666,38	-266,26	0,00
	Sozialversicherung / Arbeitnehmer														
	50490000 Beiträge zur gesetzlichen		200,00	0,00	0,00	0,00	0,00	200,00	0,00	200,00	100,28	99,72	100,49	-0,21	0,00
	Sozialversicherung														
	(Unfallversicherung)														
	50510000 Beihilfen,		200,00	0,00	0,00	0,00	0,00	200,00	0,00	200,00	116,48	83,52	112,75	3,73	0,00
	Unterstützungsleistungen und														
	dergleichen / Beamte														
	50711000 Zuführungen zu		400,00	0,00	0,00	0,00	33,45	433,45	0,00	433,45	433,45	0,00	561,85	-128,40	0,00
	Pensionsrückstellungen (Beamte)														
	50712000 Zuführungen zu		100,00	0,00	0,00	0,00	-12,56	87,44	0,00	87,44	86,69	0,75	112,37	-25,68	0,00
	Beihilferückstellungen (Beamte)														
12.	- Versorgungsaufwendungen		0,00	0,00	0,00	0,00	0,00	0,00	0,00	0,00	-192,55	192,55	-1.326,12	1.133,57	0,00
	51110000		0,00	0,00	0,00	0,00	0,00	0,00	0,00	0,00	-192,55	192,55	-1.326,12	1.133,57	0,00
	Versorgungsaufwendungen für														
	Versorgungsempfänger (Beamte)														



Teilergebnisrechnung 2012

Gemeinde: 12 Stadt Grevesmühlen

Hauptproduktbereich 5 Gestaltung Umwelt
 Produktbereich 56 Umweltschutz
 Produktgruppe 561 Umweltschutzmaßnahmen
 Produkt 56101 Umweltschutzmaßnahmen

Nr.	Ertrags- und Aufwandsarten (gemäß § 46 Absatz 1 i.V.m. § 4 Absatz 10 i.V.m. § 2 Absatz 1 GemHVO-Doppik)	Verweis auf Anhang (ifd.Nr.)	Ansatz des	Verände-	Überplan-	Zweck-	Inanspruch-	Ermächti-	Übertragene	Gesamt-	Ergebnis	Abweichung	Ergebnis	Ergebnis-	Übertra-	
			Haushalts-	rung durch	mäßige Auf-	gebundene	nahme der	tigungen des	ermächti-	tragene	ermächti-	des	im Haus-	des Haus-	veränderung	gung von
			jahres	Nachtrag	Auf-	Mehrerträge	ein- oder ge-	Haushalts-	tigungen im	ermächti-	Haushalts-	Haushalts-	haushalts-	des Haus-	gegenüber	Ermäch-
			in €	in €	in €	und	ent-	Haushalts-	in €	in €	in €	in €	in €	in €	in €	
			1	2	3	entsprechende	-aufwendungen	in €	in €	in €	in €	in €	in €	in €	in €	
			4	5	6	fähigkeit	in €	in €	in €	in €	in €	in €	in €	in €	in €	
			7	8	9		10	11	12	13						
13.	- Aufwendungen für Sach- und Dienstleistungen		17.000,00	-400,00	0,00	0,00	-1.522,79	15.077,21	0,00	15.077,21	9.884,03	5.193,18	10.049,16	-165,13	0,00	
	52210000 Aufwendungen für Abfall		8.000,00	-400,00	0,00	0,00	-1.535,81	6.064,19	0,00	6.064,19	6.064,19	0,00	5.938,53	125,66	0,00	
	52339000 Unterhaltung Iglu-Standorte		1.000,00	0,00	0,00	0,00	0,00	1.000,00	0,00	1.000,00	0,00	1.000,00	0,00	0,00	0,00	
	52350000 Fahrzeugunterhaltung		1.000,00	500,00	0,00	0,00	0,00	1.500,00	0,00	1.500,00	956,75	543,25	1.502,78	-546,03	0,00	
	52370000 Unterhaltung der Betriebs- und Geschäftsausstattung		2.000,00	-500,00	0,00	0,00	13,02	1.513,02	0,00	1.513,02	1.513,02	0,00	1.438,09	74,93	0,00	
	52490000 Aufwendungen für Schädlingsbekämpfung und Umweltschäden		5.000,00	0,00	0,00	0,00	0,00	5.000,00	0,00	5.000,00	1.350,07	3.649,93	1.169,76	180,31	0,00	
14.	- Abschreibungen auf immaterielle Vermögensgegenstände des Anlagevermögens und auf Sachanlagen sowie auf aktivierte Aufwendungen für die Inangangsetzung und Erweiterung der Verwaltung		1.000,00	0,00	0,00	0,00	0,00	1.000,00	0,00	1.000,00	541,94	458,06	545,21	-3,27	0,00	
	53300000 Abschreibungen auf unbebaute Grundstücke und grundstücksgleiche Rechte		0,00	0,00	0,00	0,00	0,00	0,00	0,00	0,00	541,94	-541,94	545,21	-3,27	0,00	
	53801000 Abschreibungen auf Geringwertige Wirtschaftsgüter (GWG)		1.000,00	0,00	0,00	0,00	0,00	1.000,00	0,00	1.000,00	0,00	1.000,00	0,00	0,00	0,00	



Teilergebnisrechnung 2012

Gemeinde: 12 Stadt Grevesmühlen

Hauptproduktbereich 5 Gestaltung Umwelt
 Produktbereich 56 Umweltschutz
 Produktgruppe 561 Umweltschutzmaßnahmen
 Produkt 56101 Umweltschutzmaßnahmen

Nr.	Ertrags- und Aufwandsarten (gemäß § 46 Absatz 1 i.V.m. § 4 Absatz 10 i.V.m. § 2 Absatz 1 GemHVO-Doppik)	Verweis auf Anhang (Ifd.Nr.)	Ansatz des	Verände-	Überplan-	Zweck-	Inanspruch-	Ermächti-	Übertragene	Gesamt-	Ergebnis	Abweichung	Ergebnis	Ergebnis-	Übertra-
			Haushalts-	rung durch	mäßige Auf-	gebundene	nahme der	tigungen des	ermächti-	Ergebnis	ung im Haus-	des Haus-	veränderung	gerung von	
			jahres	Nachtrag	wendungen	Mehrerträge	ein- oder ge-	Haushalts-	tigungen im	des Haus-	haltsjahr	haltsvor-	gegenüber	Ermäch-	
			in €	in €	in €	und	seitigen	jahres	in €	in €	in €	in €	in €	in €	in €
			1	2	3	entsprechende	Deckungs-		in €	in €	in €	in €	in €	in €	in €
			4	5	6	-aufwendungen	fähigkeit		7	8	9	10	11	12	13
18.	- Sonstige laufenden Aufwendungen <i>56210000 Mieten Preßmüllcontainer</i>		1.800,00	0,00	0,00	0,00	237,46	2.037,46	0,00	2.037,46	2.037,46	0,00	1.642,80	394,66	0,00
			1.800,00	0,00	0,00	0,00	237,46	2.037,46	0,00	2.037,46	2.037,46	0,00	1.642,80	394,66	0,00
19.	= Summe der laufenden Aufwendungen aus Verwaltungstätigkeit (Summe der Nummern 11 bis 18)		47.400,00	-3.300,00	0,00	0,00	-1.371,73	42.728,27	0,00	42.728,27	36.468,38	6.259,89	36.920,78	-452,40	0,00
20.	= Laufendes Ergebnis aus Verwaltungstätigkeit (Saldo der Nummern 10 und 19)		-28.200,00	3.300,00	0,00	0,00	1.371,73	-23.528,27	0,00	-23.528,27	-17.268,38	-6.259,89	-17.720,78	452,40	0,00
24.	= Ordentliches Ergebnis (Summe der Nummern 20 und 23)		-28.200,00	3.300,00	0,00	0,00	1.371,73	-23.528,27	0,00	-23.528,27	-17.268,38	-6.259,89	-17.720,78	452,40	0,00
28.	= Jahresergebnis (Jahresüberschuss/Jahresfehlbetrag) des Teilhaushaltes vor Verrechnung der internen Leistungsbeziehungen		-28.200,00	3.300,00	0,00	0,00	1.371,73	-23.528,27	0,00	-23.528,27	-17.268,38	-6.259,89	-17.720,78	452,40	0,00
30.	- Aufwendungen aus internen Leistungsbeziehungen <i>58110000 Aufwendungen aus internen Leistungsbeziehungen (Bauhof/Ordnungsamt)</i>		20.000,00	-1.300,00	0,00	0,00	0,00	18.700,00	0,00	18.700,00	15.456,75	3.243,25	21.025,75	-5.569,00	0,00
			20.000,00	-1.300,00	0,00	0,00	0,00	18.700,00	0,00	18.700,00	15.456,75	3.243,25	21.025,75	-5.569,00	0,00
31.	Saldo der Erträge und Aufwendungen aus internen Leistungsbeziehungen (Saldo der Nummern 29 und 30)		-20.000,00	1.300,00	0,00	0,00	0,00	-18.700,00	0,00	-18.700,00	-15.456,75	-3.243,25	-21.025,75	5.569,00	0,00



Teilergebnisrechnung 2012

Gemeinde: 12 Stadt Grevesmühlen

Hauptproduktbereich 5 Gestaltung Umwelt
 Produktbereich 56 Umweltschutz
 Produktgruppe 561 Umweltschutzmaßnahmen
 Produkt 56101 Umweltschutzmaßnahmen

Nr.	Ertrags- und Aufwandsarten (gemäß § 46 Absatz 1 i.V.m. § 4 Absatz 10 i.V.m. § 2 Absatz 1 GemHVO-Doppik)	Verweis auf Anhang (Ifd.Nr.)	Ansatz des	Verände-	Überplan-	Zweck-	Inanspruch-	Ermächti-	Übertragene	Gesamt-	Ergebnis	Abweichung	Ergebnis	Ergebnis-	Übertra-	
			Haushalts-	rung durch	mäßige Auf-	gebundene	nahme der	gungen des	ermächti-	Ergebnis	ermächti-	des	im Haus-	des Haus-	veränderung	gung von
			jahres	Nachtrag	wendungen	Mehrerträge	ein- oder	Haushalts-	tungen im	Haushalts-	Haushalts-	Haushalts-	haushalts-	Haushalts-	gegenüber	Ermäch-
			und		gegenseitigen	Haushalts-	Haushalts-	Haushalts-	Haushalts-	Haushalts-	Haushalts-	Haushalts-	Haushalts-	Haushalts-	Haushalts-	
			entsprechende	Deckungs-	fähigkeit	vorjahren	vorjahren	vorjahren	vorjahren	vorjahren	vorjahren	vorjahren	vorjahren	vorjahren	vorjahren	
			-aufwendungen													
			in €	in €	in €	in €	in €	in €	in €	in €	in €	in €	in €	in €	in €	
			1	2	3	4	5	6	7	8	9	10	11	12	13	
32.	= Jahresergebnis (Jahresüberschuss/Jahresfehlbetrag) des Teilhaushaltes nach Verrechnung der internen Leistungsbeziehungen (Summe der Nummern 28 und 31)		-48.200,00	4.600,00	0,00	0,00	1.371,73	-42.228,27	0,00	-42.228,27	-32.725,13	-9.503,14	-38.746,53	6.021,40	0,00	



Teilergebnisrechnung 2012

Gemeinde: 12 Stadt Grevesmühlen

Hauptproduktbereich	5	Gestaltung Umwelt
Produktbereich	57	Wirtschaft und Tourismus
Produktgruppe	571	Wirtschaftsförderung
Produkt	57101	Kommunale Wirtschaftsförderung

Amtsbereich: Produktverantwortliche (r)

GB Bürgermeister/ Herr Jürgen Ditz

Produktbeschreibung

- Pflege und Entwicklung des Unternehmensbestandes
- Betriebsbesuchsprogramm
- unternehmensorientierte Standortberatung und -information
- Akquisition mittels regionaler und überregionaler Werbemaßnahmen
- Vermittlungs- und Unterstützungshilfe
- Verkauf adäquater Gewerbeflächen
- Betreuung der Städtepartnerschaften und Pflege von partnerschaftlichen Beziehungen
- Internationale Kooperationen im Rahmen von Förderprogrammen

Auftragsgrundlage

- Stadtvertreterbeschluss
- Förderbestimmungen
- Satzung

Zielgruppen

- Ansiedlungswillige und ortsansässige Betriebe und Unternehmen aus Industrie, Handwerk, Handel und Dienstleistungen
- wirtschaftlich orientierte Gremien
- Investoren

Produktziele

- Erhaltung und Erweiterung des Arbeitsplatzangebotes
- Schaffung einer branchendiversifizierten Wirtschaftsstruktur
- Stärkung der interkommunalen Zusammenarbeit im Bereich der EU-Förderprogramme und Städtepartnerschaften

Nr.	Ertrags- und Aufwandsarten (gemäß § 46 Absatz 1 i.V.m. § 4 Absatz 10 i.V.m. § 2 Absatz 1 GemHVO-Doppik)	Verweis auf Anhang (lfd.Nr.)	Ansatz des	Verände-	Überplan-	Zweck-	Inanspruch-	Ermächti-	Übertragene	Gesamt-	Ergebnis	Abweichung	Ergebnis	Ergebnis-	Übertra-
			Haushalts-	rung durch	mäßige Auf-	gebundene	nahme der	gungen des	Ermächti-	ermächti-	Ergebnis	im Haus-	des Haus-	veränderung	gung von
			jahres	Nachtrag	Auf-	Mehrerträge	ein- oder ge-	Haushalts-	gungen aus	Ergebnis	Ergebnis	des Haus-	gegenüber	Ermäch-	
			in €	in €	in €	und entsprechende	gegenseitigen	Haushalts-	Haushalts-	Ergebnis	in €	in €	in €	in €	in €
			1	2	3	-aufwendungen	Deckungs-	vorjahre	Ergebnis	in €	10	11	12	13	
						fähigkeit	fähigkeit	Ergebnis	Ergebnis	in €					



Teilergebnisrechnung 2012

Gemeinde: 12 Stadt Grevesmühlen

Hauptproduktbereich 5 Gestaltung Umwelt
 Produktbereich 57 Wirtschaft und Tourismus
 Produktgruppe 571 Wirtschaftsförderung
 Produkt 57101 Kommunale Wirtschaftsförderung

Nr.	Ertrags- und Aufwandsarten (gemäß § 46 Absatz 1 i.V.m. § 4 Absatz 10 i.V.m. § 2 Absatz 1 GemHVO-Doppik)	Verweis auf Anhang (Ifd.Nr.)	Ansatz des	Verände-	Überplan-	Zweck-	Inanspruch-	Ermächti-	Übertragene	Gesamt-	Ergebnis	Abweichung	Ergebnis	Ergebnis-	Übertra-	
			Haushalts-	rung durch	mäßige Auf-	gebundene	nahme der	tigungen des	ermächti-	Ergebnis	ermächti-	des	im Haus-	des Haus-	veränderung	gung von
			jahres	Nachtrag	wendungen	Mehrerträge	ein- oder ge-	Haushalts-	tigungen im	des	Ergebnis	Ergebnis	Ergebnis	gegenüber	Übertra-	
			und		genseitigen	Haushalts-	Gesamt-	Ergebnis	Ergebnis	Ergebnis	Haushalts-	Ergebnis	Ergebnis	Ergebnis	Ergebnis	
			entsprechende	fähigkeit	vorjahren	Haushalts-	Ergebnis	Ergebnis	Ergebnis	Ergebnis	Ergebnis	Ergebnis	Ergebnis	Ergebnis	Ergebnis	
			-aufwendungen	in €	in €	in €	in €	in €	in €	in €	in €	in €	in €	in €	in €	
				1	2	3	4	5	6	7	8	9	10	11	12	
				in €	in €	in €	in €	in €	in €	in €	in €	in €	in €	in €	in €	
2.	+ Zuwendungen, allgemeine Umlagen und sonstige Transfererträge 41440000 Zuschüsse für laufende Zwecke von der EU (Städtepartnerschaft)		1.000,00	0,00	0,00	0,00	0,00	1.000,00	0,00	1.000,00	0,00	1.000,00	0,00	0,00	0,00	
			1.000,00	0,00	0,00	0,00	0,00	1.000,00	0,00	1.000,00	0,00	1.000,00	0,00	0,00	0,00	
6.	+ Kostenerstattungen und Kostenumlagen 44290000 Kostenerstattungen und Kostenumlagen / von Sonstigen		0,00	0,00	0,00	0,00	0,00	0,00	0,00	0,00	0,00	0,00	140,45	-140,45	0,00	
			0,00	0,00	0,00	0,00	0,00	0,00	0,00	0,00	0,00	0,00	140,45	-140,45	0,00	
10.	= Summe der laufenden Erträge aus Verwaltungstätigkeit (Summe der Nummern 1 bis 9)		1.000,00	0,00	0,00	0,00	0,00	1.000,00	0,00	1.000,00	0,00	1.000,00	140,45	-140,45	0,00	
11.	- Personalaufwendungen 50211000 Dienstbezüge 50221000 Vergütungen 50310000 Beiträge zu Versorgungskassen / Beamte 50320000 Beiträge zu Versorgungskassen / Arbeitnehmer 50420000 Beiträge zur gesetzlichen Sozialversicherung / Arbeitnehmer 50490000 Beiträge zur gesetzlichen Sozialversicherung (Unfallversicherung)		51.800,00	5.500,00	0,00	0,00	-298,73	57.001,27	0,00	57.001,27	56.721,60	279,67	53.373,61	3.347,99	0,00	
			19.900,00	200,00	0,00	0,00	0,00	20.100,00	0,00	20.100,00	20.036,61	63,39	19.104,24	932,37	0,00	
			12.000,00	2.600,00	0,00	0,00	18,84	14.618,84	0,00	14.618,84	14.618,84	0,00	11.878,23	2.740,61	0,00	
			8.400,00	1.600,00	0,00	0,00	0,00	10.000,00	0,00	10.000,00	9.944,50	55,50	6.108,50	3.836,00	0,00	
			500,00	100,00	0,00	0,00	0,00	600,00	0,00	600,00	509,07	90,93	388,95	120,12	0,00	
			2.500,00	500,00	0,00	0,00	-256,35	2.743,65	0,00	2.743,65	2.742,17	1,48	2.101,31	640,86	0,00	
			100,00	100,00	0,00	0,00	-119,82	80,18	0,00	80,18	75,21	4,97	90,18	-14,97	0,00	



Teilergebnisrechnung 2012

Gemeinde: 12 Stadt Grevesmühlen

Hauptproduktbereich 5 Gestaltung Umwelt
 Produktbereich 57 Wirtschaft und Tourismus
 Produktgruppe 571 Wirtschaftsförderung
 Produkt 57101 Kommunale Wirtschaftsförderung

Nr.	Ertrags- und Aufwandsarten (gemäß § 46 Absatz 1 i.V.m. § 4 Absatz 10 i.V.m. § 2 Absatz 1 GemHVO-Doppik)	Verweis auf Anhang (Ifd.Nr.)	Ansatz des	Verände-	Überplan-	Zweck-	Inanspruch-	Ermächti-	Übertragene	Gesamt-	Ergebnis	Abweichung	Ergebnis	Ergebnis-	Übertra-	
			Haushalts-	rung durch	mäßige Auf-	gebundene	nahme der	gungen des	Ermächtigung-	ermäch-	ermäch-	des	im Haus-	des Haus-	veränderung	gung von
			jahres	Nachtrag	wendungen	Mehrerträge	ein- oder	Haushalts-	ungen aus	tigungen im	tigungen im	Haushalts-	haltsjahr	haltsvor-	gegenüber	Ermäch-
			und		entsprechende	gegenseitigen	Haushalts-	Haushalts-	Haushalts-	Haushalts-	Haushalts-	Haushalts-	Haushalts-	Haushalts-	Haushalts-	
			-aufwendungen	fähigkeit	vorjahre	vorjahre	vorjahre	vorjahre	vorjahre	vorjahre	vorjahre	vorjahre	vorjahre	vorjahre	vorjahre	
			in €	in €	in €	in €	in €	in €	in €	in €	in €	in €	in €	in €	in €	
			1	2	3	4	5	6	7	8	9	10	11	12	13	
	50510000 Beihilfen, Unterstützungsleistungen und dergleichen / Beamte		800,00	0,00	0,00	0,00	0,00	800,00	0,00	800,00	736,60	63,40	510,00	226,60	0,00	
	50711000 Zuführungen zu Pensionsrückstellungen u.ä. Verpflichtungen / Beamte / Pensionsrückstellungen		6.300,00	400,00	0,00	0,00	15,50	6.715,50	0,00	6.715,50	6.715,50	0,00	10.993,50	-4.278,00	0,00	
	50712000 Zuführungen zu Pensionsrückstellungen u.ä. Verpflichtungen / Beamte / Beihilferückstellungen		1.300,00	0,00	0,00	0,00	43,10	1.343,10	0,00	1.343,10	1.343,10	0,00	2.198,70	-855,60	0,00	
12.	- Versorgungsaufwendungen		0,00	0,00	0,00	0,00	0,00	0,00	0,00	0,00	-2.983,33	2.983,33	-25.947,63	22.964,30	0,00	
	51110000 Versorgungsaufwendungen für Versorgungsempfänger (Beamte)		0,00	0,00	0,00	0,00	0,00	0,00	0,00	0,00	-2.983,33	2.983,33	-25.947,63	22.964,30	0,00	
13.	- Aufwendungen für Sach- und Dienstleistungen		1.500,00	0,00	0,00	0,00	-238,71	1.261,29	0,00	1.261,29	1.246,47	14,82	549,90	696,57	0,00	
	52490000 Aufwendungen für Veranstaltungen		1.500,00	0,00	0,00	0,00	-238,71	1.261,29	0,00	1.261,29	1.246,47	14,82	549,90	696,57	0,00	
16.	- Zuwendungen, Umlagen und sonstige Transferaufwendungen		11.500,00	0,00	0,00	0,00	-4.379,07	7.120,93	0,00	7.120,93	1.500,00	5.620,93	2.771,91	-1.271,91	0,00	
	54190000 Zuschüsse für laufende Zwecke Städtepartnerschaft		11.500,00	0,00	0,00	0,00	-4.379,07	7.120,93	0,00	7.120,93	1.500,00	5.620,93	2.771,91	-1.271,91	0,00	



Teilergebnisrechnung 2012

Gemeinde: 12 Stadt Grevesmühlen

Hauptproduktbereich 5 Gestaltung Umwelt
 Produktbereich 57 Wirtschaft und Tourismus
 Produktgruppe 571 Wirtschaftsförderung
 Produkt 57101 Kommunale Wirtschaftsförderung

Nr.	Ertrags- und Aufwandsarten (gemäß § 46 Absatz 1 i.V.m. § 4 Absatz 10 i.V.m. § 2 Absatz 1 GemHVO-Doppik)	Verweis auf Anhang (Ifd.Nr.)	Ansatz des	Verände-	Überplan-	Zweck-	Inanspruch-	Ermächti-	Übertragene	Gesamt-	Ergebnis	Abweichung	Ergebnis	Ergebnis-	Übertra-
			Haushalts-	rung durch	mäßige Auf-	gebundene	nahme der	gungen des	ermächti-	ermächti-	des	im Haus-	des Haus-	veränderung	gung von
			jahres	Nachtrag	wendungen	Mehrerträge	ein- oder ge-	Haushalts-	tungen im	tungen im	Haushalts-	haltsjahr	haltsvor-	gegenüber	Ermäch-
			und		entsprechende	gegenseitigen	Haushalts-	Haushalts-	Haushalts-	Haushalts-	Haushalts-	Haushalts-	Haushalts-	Haushalts-	Haushalts-
			-aufwendungen	fähigkeit	vorjahren	vorjahren	Haushalts-	Haushalts-	Haushalts-	Haushalts-	Haushalts-	Haushalts-	Haushalts-	Haushalts-	Haushalts-
			in €	in €	in €	in €	in €	in €	in €	in €	in €	in €	in €	in €	in €
			1	2	3	4	5	6	7	8	9	10	11	12	13
18.	- Sonstige laufenden Aufwendungen		7.500,00	0,00	0,00	0,00	1.098,02	8.598,02	0,00	8.598,02	8.598,02	0,00	6.245,87	2.352,15	0,00
	56360000 Aufwendungen für		7.500,00	0,00	0,00	0,00	1.098,02	8.598,02	0,00	8.598,02	8.598,02	0,00	5.426,87	3.171,15	0,00
	Öffentlichkeitsarbeit														
	56980000 Periodenfremde		0,00	0,00	0,00	0,00	0,00	0,00	0,00	0,00	0,00	0,00	819,00	-819,00	0,00
	Aufwendungen (ohne Steuern)														
19.	= Summe der laufenden		72.300,00	5.500,00	0,00	0,00	-3.818,49	73.981,51	0,00	73.981,51	65.082,76	8.898,75	36.993,66	28.089,10	0,00
	Aufwendungen aus														
	Verwaltungstätigkeit (Summe der														
	Nummern 11 bis 18)														
20.	= Laufendes Ergebnis aus		-71.300,00	-5.500,00	0,00	0,00	3.818,49	-72.981,51	0,00	-72.981,51	-65.082,76	-7.898,75	-36.853,21	-28.229,55	0,00
	Verwaltungstätigkeit (Saldo der														
	Nummern 10 und 19)														
24.	= Ordentliches Ergebnis (Summe		-71.300,00	-5.500,00	0,00	0,00	3.818,49	-72.981,51	0,00	-72.981,51	-65.082,76	-7.898,75	-36.853,21	-28.229,55	0,00
	der Nummern 20 und 23)														
28.	= Jahresergebnis		-71.300,00	-5.500,00	0,00	0,00	3.818,49	-72.981,51	0,00	-72.981,51	-65.082,76	-7.898,75	-36.853,21	-28.229,55	0,00
	(Jahresüberschuss/Jahresfehlbetrag)														
	des Teilhaushaltes vor														
	Verrechnung der internen														
	Leistungsbeziehungen														
30.	- Aufwendungen aus internen		1.300,00	-1.200,00	0,00	0,00	0,00	100,00	0,00	100,00	268,75	-168,75	180,50	88,25	0,00
	Leistungsbeziehungen														
	58130000 Aufwendungen aus		1.300,00	-1.200,00	0,00	0,00	0,00	100,00	0,00	100,00	268,75	-168,75	180,50	88,25	0,00
	internen Leistungsbeziehungen														
	(Bauhof/ HA- Komm.														
	Angelegenheiten)														



Teilergebnisrechnung 2012

Gemeinde: 12 Stadt Grevesmühlen

368

Datum: 01.09.2017

Uhrzeit: 14:41:56

Hauptproduktbereich 5 Gestaltung Umwelt
 Produktbereich 57 Wirtschaft und Tourismus
 Produktgruppe 571 Wirtschaftsförderung
 Produkt 57101 Kommunale Wirtschaftsförderung

Nr.	Ertrags- und Aufwandsarten (gemäß § 46 Absatz 1 i.V.m. § 4 Absatz 10 i.V.m. § 2 Absatz 1 GemHVO-Doppik)	Verweis auf Anhang (Ifd.Nr.)	Ansatz des Haushalts- jahres	Verände- rung durch Nachtrag	Überplan- mäßige Auf- wendungen	Zweck- gebundene Mehrerträge und entsprechende -aufwendungen	Inanspruch- nahme der ein- oder ge- genseitigen Deckungs- fähigkeit	Ermächti- gungen des Haushalts- jahres	Übertragene Ermächti- gungen aus Haushalts- vorjahren	Gesamt- ermäch- tigungen im Haus- haltsjahr	Ergebnis des Haushalts- jahres	Abweichung im Haus- haltsjahr	Ergebnis des Haus- haltsvor- jahres	Ergebnis- veränderung gegenüber Haushalts- vorjahr	Übertra- gung von Ermäch- tigungen in Haushalts- folgejahre	
			in €	in €	in €	in €	in €	in €	in €	in €	in €	in €	in €	in €	in €	in €
			1	2	3	4	5	6	7	8	9	10	11	12	13	
31.	Saldo der Erträge und Aufwendungen aus internen Leistungsbeziehungen (Saldo der Nummern 29 und 30)		-1.300,00	1.200,00	0,00	0,00	0,00	-100,00	0,00	-100,00	-268,75	168,75	-180,50	-88,25	0,00	
32.	= Jahresergebnis (Jahresüberschuss/Jahresfehlbetrag) des Teilhaushaltes nach Verrechnung der internen Leistungsbeziehungen (Summe der Nummern 28 und 31)		-72.600,00	-4.300,00	0,00	0,00	3.818,49	-73.081,51	0,00	-73.081,51	-65.351,51	-7.730,00	-37.033,71	-28.317,80	0,00	



Teilergebnisrechnung 2012

Gemeinde: 12 Stadt Grevesmühlen

Hauptproduktbereich	5	Gestaltung Umwelt
Produktbereich	57	Wirtschaft und Tourismus
Produktgruppe	573	Allgemeine Einrichtungen und Unternehmen
Produkt	57301	Wochenmarkt

Amtsbereich: Produktverantwortliche (r)

GB Ordnungsamt/ Herr Michael Begemann

Auftragsgrundlage

Satzung

Produktbeschreibung

Aufrechterhaltung des Wochenmarktes

Zielgruppen

Gewerbliche Einkäufer

BürgerInnen

Produktziele

Bereitstellung von Handelsflächen zur einheimischen Versorgung

Nr.	Ertrags- und Aufwandsarten (gemäß § 46 Absatz 1 i.V.m. § 4 Absatz 10 i.V.m. § 2 Absatz 1 GemHVO-Doppik)	Verweis auf Anhang (Ifd.Nr.)	Ansatz des	Verände-	Überplan-	Zweck-	Inanspruch-	Ermächti-	Übertragene	Gesamt-	Ergebnis	Abweichung	Ergebnis	Ergebnis-	Übertra-	
			Haushalts-	rung durch	mäßige Auf-	gebundene	nahme der	gungen des	ermächti-	Erträge aus	ermächti-	des	im Haus-	des Haus-	veränderung	gung von
			jahres	Nachtrag	Auf-	Mehrerträge	ein- oder ge-	Haushalts-	tigungen im	Haushalts-	Ergebnis	Ergebnis	gegenüber	Übertra-		
			in €	in €	wendungen	und	seitigen	jahres	aus	Ergebnis	Ergebnis	Ergebnis	gegenüber	gung von		
			1	2	3	entsprechende	Deckungs-	Ergebnis	Haushalts-	Ergebnis	Ergebnis	Ergebnis	gegenüber	gung von		
			4	5	6	fähigkeit	Ergebnis	Ergebnis	Ergebnis	Ergebnis	Ergebnis	Ergebnis	gegenüber	gung von		
			7	8	9	Ergebnis	Ergebnis	Ergebnis	Ergebnis	Ergebnis	Ergebnis	Ergebnis	gegenüber	gung von		
			10	11	12	Ergebnis	Ergebnis	Ergebnis	Ergebnis	Ergebnis	Ergebnis	Ergebnis	gegenüber	gung von		
			13	14	15	Ergebnis	Ergebnis	Ergebnis	Ergebnis	Ergebnis	Ergebnis	Ergebnis	gegenüber	gung von		
4.	+ Öffentlich-rechtliche Leistungsentgelte 43225000 Standgelder		15.000,00	0,00	0,00	0,00	0,00	0,00	15.000,00	0,00	15.000,00	14.320,00	680,00	16.401,49	-2.081,49	0,00
			15.000,00	0,00	0,00	0,00	0,00	0,00	15.000,00	0,00	15.000,00	14.320,00	680,00	16.401,49	-2.081,49	0,00
10.	= Summe der laufenden Erträge aus Verwaltungstätigkeit (Summe der Nummern 1 bis 9)		15.000,00	0,00	0,00	0,00	0,00	0,00	15.000,00	0,00	15.000,00	14.320,00	680,00	16.401,49	-2.081,49	0,00
11.	- Personalaufwendungen		5.500,00	400,00	0,00	0,00	-169,93	5.730,07	0,00	5.730,07	5.726,97	3,10	5.406,91	320,06	0,00	
	50221000 Vergütungen		4.300,00	300,00	0,00	0,00	10,41	4.610,41	0,00	4.610,41	4.610,41	0,00	4.340,76	269,65	0,00	
	50320000 Beiträge zu Versorgungskassen / Arbeitnehmer		200,00	0,00	0,00	0,00	-38,12	161,88	0,00	161,88	161,88	0,00	152,49	9,39	0,00	
	50420000 Beiträge zur gesetzlichen Sozialversicherung / Arbeitnehmer		900,00	100,00	0,00	0,00	-81,91	918,09	0,00	918,09	917,08	1,01	877,69	39,39	0,00	
	50490000 Beiträge zur gesetzlichen Sozialversicherung (Unfallversicherung)		100,00	0,00	0,00	0,00	-60,31	39,69	0,00	39,69	37,60	2,09	35,97	1,63	0,00	



Teilergebnisrechnung 2012

Gemeinde: 12 Stadt Grevesmühlen

Hauptproduktbereich 5 Gestaltung Umwelt
 Produktbereich 57 Wirtschaft und Tourismus
 Produktgruppe 573 Allgemeine Einrichtungen und Unternehmen
 Produkt 57301 Wochenmarkt

Nr.	Ertrags- und Aufwandsarten (gemäß § 46 Absatz 1 i.V.m. § 4 Absatz 10 i.V.m. § 2 Absatz 1 GemHVO-Doppik)	Verweis auf Anhang (Ifd.Nr.)	Ansatz des	Verände-	Überplan-	Zweck-	Inanspruch-	Ermächti-	Übertragene	Gesamt-	Ergebnis	Abweichung	Ergebnis	Ergebnis-	Übertra-
			Haushalts-	rung durch	mäßige Auf-	gebundene	nahme der	tigungen des	ermächti-	Ergebnis	gung im Haus-	des Haus-	veränderung	gung von	
			jahres	Nachtrag	wändige Auf-	Mehrerträge	ein- oder ge-	Haushalts-	tigungen im	des Haus-	haltsjahr	haltsvor-	gegenüber	Ermäch-	
			in €	in €	in €	in €	in €	in €	in €	in €	in €	in €	in €	in €	in €
			1	2	3	4	5	6	7	8	9	10	11	12	13
13.	- Aufwendungen für Sach- und Dienstleistungen		7.000,00	-1.000,00	0,00	0,00	-1.000,44	4.999,56	0,00	4.999,56	2.978,91	2.020,65	4.471,60	-1.492,69	0,00
	52210000 Aufwendungen für Abfall		1.000,00	0,00	0,00	0,00	-28,95	971,05	0,00	971,05	971,05	0,00	812,19	158,86	0,00
	52260000 Aufwendungen für Strom		2.800,00	-1.000,00	0,00	0,00	96,01	1.896,01	0,00	1.896,01	1.896,01	0,00	1.628,87	267,14	0,00
	52270000 Aufwendungen für Wasser		200,00	0,00	0,00	0,00	-109,09	90,91	0,00	90,91	90,91	0,00	-11,09	102,00	0,00
	52360000 Unterhaltung der Maschinen und technischen Anlagen (Senkelektant, Verteiler u.a.)		2.000,00	0,00	0,00	0,00	0,00	2.000,00	0,00	2.000,00	0,00	2.000,00	1.822,05	-1.822,05	0,00
	52380000 Geringwertige Wirtschaftsgüter (bis 60 € netto)		1.000,00	0,00	0,00	0,00	-958,41	41,59	0,00	41,59	20,94	20,65	219,56	-198,64	0,00
14.	- Abschreibungen auf immaterielle Vermögensgegenstände des Anlagevermögens und auf Sachanlagen sowie auf aktivierte Aufwendungen für die Inangangsetzung und Erweiterung der Verwaltung		2.300,00	0,00	0,00	0,00	0,00	2.300,00	0,00	2.300,00	3.310,55	-1.010,55	3.216,32	94,23	0,00
	53800000 Abschreibungen auf Fahrzeuge, Maschinen und technische Anlagen, Betriebs- und Geschäftsausstattung		2.300,00	0,00	0,00	0,00	0,00	2.300,00	0,00	2.300,00	3.310,55	-1.010,55	3.216,32	94,23	0,00
18.	- Sonstige laufende Aufwendungen		200,00	0,00	0,00	0,00	-200,00	0,00	0,00	0,00	7.724,84	-7.724,84	437,56	7.287,28	0,00
	56250000 Aufwendungen für Steuerberatungsleistungen		200,00	0,00	0,00	0,00	-200,00	0,00	0,00	0,00	0,00	0,00	437,56	-437,56	0,00



Teilergebnisrechnung 2012

Gemeinde: 12 Stadt Grevesmühlen

Hauptproduktbereich 5 Gestaltung Umwelt
 Produktbereich 57 Wirtschaft und Tourismus
 Produktgruppe 573 Allgemeine Einrichtungen und Unternehmen
 Produkt 57301 Wochenmarkt

Nr.	Ertrags- und Aufwandsarten (gemäß § 46 Absatz 1 i.V.m. § 4 Absatz 10 i.V.m. § 2 Absatz 1 GemHVO-Doppik)	Verweis auf Anhang (Ifd.Nr.)	Ansatz des	Verände-	Überplan-	Zweck-	Inanspruch-	Ermächti-	Übertragene	Gesamt-	Ergebnis	Abweichung	Ergebnis	Ergebnis-	Übertra-	
			Haushalts-	rung durch	mäßige Auf-	gebundene	nahme der	gungen des	ermächti-	Erträge aus	ermächti-	des	im Haus-	des Haus-	veränderung	gung von
			jahres	Nachtrag	wendungen	Mehrerträge	ein- oder	Haushalts-	tungen im	Haushalts-	Erträge im	Ergebnis	Ergebnis	gegenüber	Ermäch-	
			in €	in €	in €	und	gegen-	Erträge	in €	in €	in €	in €	in €	in €	in €	
			1	2	3	entsprechende	seitigen	in €	in €	in €	in €	in €	in €	in €	in €	
			4	5	6	-aufwendungen	Deckungs-	7	8	9	10	11	12	13		
			in €	in €	in €	fähigkeit	fähigkeit	in €	in €	in €	in €	in €	in €	in €		
	56512000 Verluste aus dem Abgang von Sachanlagen		0,00	0,00	0,00	0,00	0,00	0,00	0,00	0,00	7.724,84	-7.724,84	0,00	7.724,84	0,00	
19.	= Summe der laufenden Aufwendungen aus Verwaltungstätigkeit (Summe der Nummern 11 bis 18)		15.000,00	-600,00	0,00	0,00	-1.370,37	13.029,63	0,00	13.029,63	19.741,27	-6.711,64	13.532,39	6.208,88	0,00	
20.	= Laufendes Ergebnis aus Verwaltungstätigkeit (Saldo der Nummern 10 und 19)		0,00	600,00	0,00	0,00	1.370,37	1.970,37	0,00	1.970,37	-5.421,27	7.391,64	2.869,10	-8.290,37	0,00	
24.	= Ordentliches Ergebnis (Summe der Nummern 20 und 23)		0,00	600,00	0,00	0,00	1.370,37	1.970,37	0,00	1.970,37	-5.421,27	7.391,64	2.869,10	-8.290,37	0,00	
28.	= Jahresergebnis (Jahresüberschuss/Jahresfehlbetrag) des Teilhaushaltes vor Verrechnung der internen Leistungsbeziehungen		0,00	600,00	0,00	0,00	1.370,37	1.970,37	0,00	1.970,37	-5.421,27	7.391,64	2.869,10	-8.290,37	0,00	
30.	- Aufwendungen aus internen Leistungsbeziehungen		8.000,00	1.800,00	0,00	0,00	0,00	9.800,00	0,00	9.800,00	9.972,25	-172,25	10.466,75	-494,50	0,00	
	58110000 Aufwendungen aus internen Leistungsbeziehungen (Bauhof/Ordnungsamt)		8.000,00	1.800,00	0,00	0,00	0,00	9.800,00	0,00	9.800,00	9.972,25	-172,25	10.466,75	-494,50	0,00	
31.	Saldo der Erträge und Aufwendungen aus internen Leistungsbeziehungen (Saldo der Nummern 29 und 30)		-8.000,00	-1.800,00	0,00	0,00	0,00	-9.800,00	0,00	-9.800,00	-9.972,25	172,25	-10.466,75	494,50	0,00	



Teilergebnisrechnung 2012

Gemeinde: 12 Stadt Grevesmühlen

Hauptproduktbereich 5 Gestaltung Umwelt
 Produktbereich 57 Wirtschaft und Tourismus
 Produktgruppe 573 Allgemeine Einrichtungen und Unternehmen
 Produkt 57301 Wochenmarkt

Nr.	Ertrags- und Aufwandsarten (gemäß § 46 Absatz 1 i.V.m. § 4 Absatz 10 i.V.m. § 2 Absatz 1 GemHVO-Doppik)	Verweis auf Anhang (Ifd.Nr.)	Ansatz des Haushalts- jahres	Verände- rung durch Nachtrag	Überplan- mäßige Auf- wendungen	Zweck- gebundene Mehrerträge und entsprechende -aufwendungen	Inanspruch- nahme der ein- oder ge- genseitigen Deckungs- fähigkeit	Ermächti- gungen des Haushalts- jahres	Übertragene Ermächti- gungen aus Haushalts- vorjahren	Gesamt- ermäch- tigungen im Haus- haltsjahr	Ergebnis des Haushalts- jahres	Abweichung im Haus- haltsjahr	Ergebnis des Haus- haltsvor- jahres	Ergebnis- veränderung gegenüber Haushalts- vorjahr	Übertra- gung von Ermäch- tigungen in Haushalts- folgejahre	
			in €	in €	in €	in €	in €	in €	in €	in €	in €	in €	in €	in €	in €	in €
			1	2	3	4	5	6	7	8	9	10	11	12	13	
32.	= Jahresergebnis (Jahresüberschuss/Jahresfehlbetrag) des Teilhaushaltes nach Verrechnung der internen Leistungsbeziehungen (Summe der Nummern 28 und 31)		-8.000,00	-1.200,00	0,00	0,00	1.370,37	-7.829,63	0,00	-7.829,63	-15.393,52	7.563,89	-7.597,65	-7.795,87	0,00	



Teilergebnisrechnung 2012

Gemeinde: 12 Stadt Grevesmühlen

Hauptproduktbereich	5	Gestaltung Umwelt
Produktbereich	57	Wirtschaft und Tourismus
Produktgruppe	573	Allgemeine Einrichtungen und Unternehmen
Produkt	57302	Jahrmärkte, Rummel u.ä.

Amtsbereich: Produktverantwortliche (r)

GB Ordnungsamt/ Herr Rainer Nordengrün

Produktbeschreibung

- Organisation von Schaustellergastspielen von Zirkussen, Kaspertheater u.a.
- Organisation von Jahrmärkten, wie Frühjahrsmarkt, Pfingstmarkt, Herbstmarkt, Weihnachtsmarkt u.a.

Auftragsgrundlage

Satzungen

Zielgruppen

Schausteller
Einwohner und Besucher der Stadt

Produktziele

Anbieten von Schaustellungen und Jahrmärkten als Beitrag kultureller Bereicherung

Nr.	Ertrags- und Aufwandsarten (gemäß § 46 Absatz 1 i.V.m. § 4 Absatz 10 i.V.m. § 2 Absatz 1 GemHVO-Doppik)	Verweis auf Anhang (Ifd.Nr.)	Ansatz des Haushaltsjahres	Veränderung durch Nachtrag	Überplanmäßige Aufwendungen	Zweckgebundene Mehrerträge und entsprechende -aufwendungen	Inanspruchnahme der ein- oder gegenseitigen Deckungsfähigkeit	Ermächtigungen des Haushaltsjahres	Übertragene Ermächtigungen aus Haushaltsvorjahren	Gesamtermächtigungen im Haushaltsjahr	Ergebnis des Haushaltsjahres	Abweichung im Haushaltsjahr	Ergebnis des Haushaltsvorjahres	Ergebnisveränderung gegenüber Haushaltsvorjahr	Übertragung von Ermächtigungen in Haushaltsfolgejahre	
			in €	in €	in €	in €	in €	in €	in €	in €	in €	in €	in €	in €	in €	in €
			1	2	3	4	5	6	7	8	9	10	11	12	13	
4.	+ Öffentlich-rechtliche Leistungsentgelte 43225000 Sondernutzungsgebühren		2.500,00	0,00	0,00	0,00	0,00	2.500,00	0,00	2.500,00	2.483,20	16,80	2.848,75	-365,55	0,00	
			2.500,00	0,00	0,00	0,00	0,00	2.500,00	0,00	2.500,00	2.483,20	16,80	2.848,75	-365,55	0,00	
6.	+ Kostenerstattungen und Kostenumlagen 44251000 Erstattungen für Bewirtschaftungskosten		0,00	0,00	0,00	0,00	0,00	0,00	0,00	0,00	0,00	0,00	825,26	-825,26	0,00	
			0,00	0,00	0,00	0,00	0,00	0,00	0,00	0,00	0,00	0,00	825,26	-825,26	0,00	
9.	+ Sonstige laufende Erträge 46480000 Periodenfremde sonstige Steuererstattungen		0,00	0,00	0,00	0,00	0,00	0,00	0,00	0,00	0,00	0,00	78,90	-78,90	0,00	
			0,00	0,00	0,00	0,00	0,00	0,00	0,00	0,00	0,00	0,00	78,90	-78,90	0,00	



Teilergebnisrechnung 2012

Gemeinde: 12 Stadt Grevesmühlen

Hauptproduktbereich 5 Gestaltung Umwelt
 Produktbereich 57 Wirtschaft und Tourismus
 Produktgruppe 573 Allgemeine Einrichtungen und Unternehmen
 Produkt 57302 Jahrmärkte, Rummel u.ä.

Nr.	Ertrags- und Aufwandsarten (gemäß § 46 Absatz 1 i.V.m. § 4 Absatz 10 i.V.m. § 2 Absatz 1 GemHVO-Doppik)	Verweis auf Anhang (Ifd.Nr.)	Ansatz des	Verände-	Überplan-	Zweck-	Inanspruch-	Ermächti-	Übertragene	Gesamt-	Ergebnis	Abweichung	Ergebnis	Ergebnis-	Übertra-
			Haushalts-	rung durch	mäßige Auf-	gebundene	nahme der	gungen des	ermächti-	ermäch-	des	im Haus-	des Haus-	veränderung	gung von
			jahres	Nachtrag	wendungen	Mehrerträge	ein- oder	Haushalts-	tungen im	tungen im	Haushalts-	haltsjahr	haltsvor-	gegenüber	Ermäch-
			in €	in €	in €	und	gegen-	Haushalts-	in €	in €	in €	in €	in €	in €	in €
			1	2	3	entsprechende	seitigen	vorjahre	in €	in €	in €	in €	in €	in €	in €
			4	5	6	-aufwendungen	Deckungs-	7	8	9	10	11	12	13	
			in €	in €	in €	fähigkeit	fähigkeit	in €	in €	in €	in €	in €	in €	in €	
10.	= Summe der laufenden Erträge aus Verwaltungstätigkeit (Summe der Nummern 1 bis 9)		2.500,00	0,00	0,00	0,00	0,00	2.500,00	0,00	2.500,00	2.483,20	16,80	3.752,91	-1.269,71	0,00
11.	- Personalaufwendungen		5.000,00	-200,00	0,00	0,00	10,07	4.810,07	0,00	4.810,07	4.437,53	372,54	4.919,20	-481,67	0,00
	50190000 Aufwandsentschädigung Weihnachtsmann		100,00	0,00	0,00	0,00	0,00	100,00	0,00	100,00	0,00	100,00	0,00	0,00	0,00
	50211000 Dienstbezüge		3.000,00	-200,00	0,00	0,00	0,00	2.800,00	0,00	2.800,00	2.646,07	153,93	2.869,49	-223,42	0,00
	50310000 Beiträge zu Versorgungskassen / Beamte		800,00	0,00	0,00	0,00	-22,85	777,15	0,00	777,15	772,88	4,27	777,14	-4,26	0,00
	50490000 Beiträge zur gesetzlichen Sozialversicherung (Unfallversicherung)		0,00	0,00	0,00	0,00	0,00	0,00	0,00	0,00	0,00	0,00	9,11	-9,11	0,00
	50510000 Beihilfen, Unterstützungsleistungen und dergleichen / Beamte		300,00	0,00	0,00	0,00	0,00	300,00	0,00	300,00	186,36	113,64	184,71	1,65	0,00
	50711000 Zuführungen zu Pensionsrückstellungen (Beamte)		700,00	0,00	0,00	0,00	-5,78	694,22	0,00	694,22	693,52	0,70	898,96	-205,44	0,00
	50712000 Zuführungen zu Beihilferückstellungen (Beamte)		100,00	0,00	0,00	0,00	38,70	138,70	0,00	138,70	138,70	0,00	179,79	-41,09	0,00
12.	- Versorgungsaufwendungen		0,00	0,00	0,00	0,00	0,00	0,00	0,00	0,00	-308,10	308,10	-2.121,78	1.813,68	0,00
	51110000 Versorgungsaufwendungen für Versorgungsempfänger (Beamte)		0,00	0,00	0,00	0,00	0,00	0,00	0,00	0,00	-308,10	308,10	-2.121,78	1.813,68	0,00



Teilergebnisrechnung 2012

Gemeinde: 12 Stadt Grevesmühlen

Hauptproduktbereich 5 Gestaltung Umwelt
 Produktbereich 57 Wirtschaft und Tourismus
 Produktgruppe 573 Allgemeine Einrichtungen und Unternehmen
 Produkt 57302 Jahrmärkte, Rummel u.ä.

Nr.	Ertrags- und Aufwandsarten (gemäß § 46 Absatz 1 i.V.m. § 4 Absatz 10 i.V.m. § 2 Absatz 1 GemHVO-Doppik)	Verweis auf Anhang (Ifd.Nr.)	Ansatz des	Verände-	Überplan-	Zweck-	Inanspruch-	Ermächti-	Übertragene	Gesamt-	Ergebnis	Abweichung	Ergebnis	Ergebnis-	Übertra-
			Haushalts-	rung durch	mäßige Auf-	gebundene	nahme der	tigungen des	ermächti-	ermächti-	des	im Haus-	des Haus-	veränderung	gung von
			jahres	Nachtrag	wendungen	Mehrerträge	ein- oder ge-	ungen des	tigungen im	tigungen im	Haushalts-	Haushalts-	gegenüber	Ermäch-	
			in €	in €	in €	und	gegenseitigen	Haushalts-	in €	in €	in €	in €	in €	in €	in €
			1	2	3	entsprechende	Deckungs-	vorjahre	in €	in €	in €	in €	in €	in €	in €
			4	5	6	-aufwendungen	fähigkeit	8	9	10	11	12	13		
13.	- Aufwendungen für Sach- und Dienstleistungen		6.600,00	0,00	0,00	0,00	1.681,75	8.281,75	0,00	8.281,75	7.345,22	936,53	6.746,51	598,71	0,00
	52210000 Aufwendungen für Abfall		500,00	0,00	0,00	0,00	-18,50	481,50	0,00	481,50	481,50	0,00	298,50	183,00	0,00
	52260000 Aufwendungen für Strom		2.800,00	0,00	0,00	0,00	1.816,29	4.616,29	0,00	4.616,29	4.616,29	0,00	4.026,72	589,57	0,00
	52270000 Aufwendungen für Wasser		500,00	0,00	0,00	0,00	91,58	591,58	0,00	591,58	591,58	0,00	399,13	192,45	0,00
	52360000 Unterhaltung		500,00	0,00	0,00	0,00	0,00	500,00	0,00	500,00	0,00	500,00	37,62	-37,62	0,00
	Senkelekrant, Verteiler und dgl.														
	52370000 Unterhaltung der Betriebs- und Geschäftsausstattung		1.000,00	0,00	0,00	0,00	-86,64	913,36	0,00	913,36	913,36	0,00	1.236,33	-322,97	0,00
	52380000 Geringwertige Wirtschaftsgüter (bis 60 € netto)		500,00	0,00	0,00	0,00	0,00	500,00	0,00	500,00	63,47	436,53	0,00	63,47	0,00
	52490000 Sonstige Aufwendungen		800,00	0,00	0,00	0,00	-205,98	594,02	0,00	594,02	594,02	0,00	663,21	-69,19	0,00
	Straßenweihnachtsfest														
	52920000 Sonstige Aufwendungen für Sach- und Dienstleistungen		0,00	0,00	0,00	0,00	85,00	85,00	0,00	85,00	85,00	0,00	85,00	0,00	0,00
14.	- Abschreibungen auf immaterielle Vermögensgegenstände des Anlagevermögens und auf Sachanlagen sowie auf aktivierte Aufwendungen für die Inangasetzung und Erweiterung der Verwaltung		1.400,00	400,00	0,00	0,00	0,00	1.800,00	0,00	1.800,00	2.388,25	-588,25	2.815,82	-427,57	0,00
	53400000 Abschreibungen auf bebaute Grundstücke und grundstücksgleiche Rechte		400,00	0,00	0,00	0,00	0,00	400,00	0,00	400,00	0,00	400,00	0,00	0,00	0,00



Teilergebnisrechnung 2012

Gemeinde: 12 Stadt Grevesmühlen

Hauptproduktbereich 5 Gestaltung Umwelt
 Produktbereich 57 Wirtschaft und Tourismus
 Produktgruppe 573 Allgemeine Einrichtungen und Unternehmen
 Produkt 57302 Jahrmärkte, Rummel u.ä.

Nr.	Ertrags- und Aufwandsarten (gemäß § 46 Absatz 1 i.V.m. § 4 Absatz 10 i.V.m. § 2 Absatz 1 GemHVO-Doppik)	Verweis auf Anhang (Ifd.Nr.)	Ansatz des	Verände-	Überplan-	Zweck-	Inanspruch-	Ermächti-	Übertragene	Gesamt-	Ergebnis	Abweichung	Ergebnis	Ergebnis-	Übertra-
			Haushalts-	rung durch	mäßige Auf-	gebundene	nahme der	tigungen des	ermächti-	ermäch-	des	im Haus-	des Haus-	veränderung	gung von
			jahres	Nachtrag	wendungen	Mehrerträge	ein- oder	Haushalts-	tigungen im	tigungen im	Haushalts-	Haushalts-	Haushalts-	gegenüber	Ermäch-
			und		entsprechende	gegenseitigen	vorjahren	Haushalts-	Haushalts-	Haushalts-	Haushalts-	Haushalts-	Haushalts-	Haushalts-	Haushalts-
			-aufwendungen	fähigkeit	-aufwendungen	Deckungs-	Haushalts-	Haushalts-	Haushalts-	Haushalts-	Haushalts-	Haushalts-	Haushalts-	Haushalts-	Haushalts-
			in €	in €	in €	in €	in €	in €	in €	in €	in €	in €	in €	in €	in €
			1	2	3	4	5	6	7	8	9	10	11	12	13
	53800000 Abschreibungen auf Fahrzeuge, Maschinen und technische Anlagen, Betriebs- und Geschäftsausstattung		1.000,00	400,00	0,00	0,00	0,00	1.400,00	0,00	1.400,00	2.388,25	-988,25	1.857,35	530,90	0,00
	53801000 Abschreibungen auf Geringwertige Wirtschaftsgüter (GWG)		0,00	0,00	0,00	0,00	0,00	0,00	0,00	0,00	0,00	0,00	958,47	-958,47	0,00
18.	- Sonstige laufenden Aufwendungen		500,00	-300,00	0,00	0,00	50,00	250,00	0,00	250,00	242,82	7,18	249,86	-7,04	0,00
	56210000 Miete (Toiletten u. a.)		300,00	-300,00	0,00	0,00	250,00	250,00	0,00	250,00	250,00	0,00	250,00	0,00	0,00
	56250000 Steuerberatungsleistungen		200,00	0,00	0,00	0,00	-200,00	0,00	0,00	0,00	-7,18	7,18	-1,59	-5,59	0,00
	56890000 Hilfskonto Umsatzsteuer		0,00	0,00	0,00	0,00	0,00	0,00	0,00	0,00	0,00	0,00	0,00	0,00	0,00
	56980000 Periodenfremde Aufwendungen		0,00	0,00	0,00	0,00	0,00	0,00	0,00	0,00	0,00	0,00	1,45	-1,45	0,00
19.	= Summe der laufenden Aufwendungen aus Verwaltungstätigkeit (Summe der Nummern 11 bis 18)		13.500,00	-100,00	0,00	0,00	1.741,82	15.141,82	0,00	15.141,82	14.105,72	1.036,10	12.609,61	1.496,11	0,00
20.	= Laufendes Ergebnis aus Verwaltungstätigkeit (Saldo der Nummern 10 und 19)		-11.000,00	100,00	0,00	0,00	-1.741,82	-12.641,82	0,00	-12.641,82	-11.622,52	-1.019,30	-8.856,70	-2.765,82	0,00
24.	= Ordentliches Ergebnis (Summe der Nummern 20 und 23)		-11.000,00	100,00	0,00	0,00	-1.741,82	-12.641,82	0,00	-12.641,82	-11.622,52	-1.019,30	-8.856,70	-2.765,82	0,00
28.	= Jahresergebnis (Jahresüberschuss/Jahresfehlbetrag) des Teilhaushaltes vor Verrechnung der internen Leistungsbeziehungen		-11.000,00	100,00	0,00	0,00	-1.741,82	-12.641,82	0,00	-12.641,82	-11.622,52	-1.019,30	-8.856,70	-2.765,82	0,00



Teilergebnisrechnung 2012

Gemeinde: 12 Stadt Grevesmühlen

377

Datum: 01.09.2017

Uhrzeit: 14:41:56

Hauptproduktbereich 5 Gestaltung Umwelt
 Produktbereich 57 Wirtschaft und Tourismus
 Produktgruppe 573 Allgemeine Einrichtungen und Unternehmen
 Produkt 57302 Jahrmärkte, Rummel u.ä.

Nr.	Ertrags- und Aufwandsarten (gemäß § 46 Absatz 1 i.V.m. § 4 Absatz 10 i.V.m. § 2 Absatz 1 GemHVO-Doppik)	Verweis auf Anhang (Ifd.Nr.)	Ansatz des	Verände-	Überplan-	Zweck-	Inanspruch-	Ermächti-	Übertragene	Gesamt-	Ergebnis	Abweichung	Ergebnis	Ergebnis-	Übertra-	
			Haushalts-	rung durch	mäßige Auf-	gebundene	nahme der	gungen des	ermächti-	Ergebnis	ermächti-	des	im Haus-	des Haus-	veränderung	gung von
			jahres	Nachtrag	Auf-	Mehrerträge	ein- oder	Haushalts-	tungen im	des	tungen im	Haushalts-	Haushalts-	gegenüber	Ermäch-	
			und	wendungen	entsprechende	gegenseitigen	Haushalts-	Haushalts-	Haushalts-	Haushalts-	Haushalts-	Haushalts-	Haushalts-	Haushalts-	Haushalts-	
			-aufwendungen	fähigkeit	vorjahren	vorjahren	vorjahren	vorjahren	vorjahren	vorjahren	vorjahren	vorjahren	vorjahren	vorjahren	vorjahren	
			in €	in €	in €	in €	in €	in €	in €	in €	in €	in €	in €	in €	in €	
			1	2	3	4	5	6	7	8	9	10	11	12	13	
30.	- Aufwendungen aus internen Leistungsbeziehungen <i>58110000 Aufwendungen aus internen Leistungsbeziehungen (Bauhof/Ordnungsamt)</i>		2.000,00	1.700,00	0,00	0,00	0,00	3.700,00	0,00	3.700,00	9.056,50	-5.356,50	7.342,00	1.714,50	0,00	
			2.000,00	1.700,00	0,00	0,00	0,00	3.700,00	0,00	3.700,00	9.056,50	-5.356,50	7.342,00	1.714,50	0,00	
31.	Saldo der Erträge und Aufwendungen aus internen Leistungsbeziehungen (Saldo der Nummern 29 und 30)		-2.000,00	-1.700,00	0,00	0,00	0,00	-3.700,00	0,00	-3.700,00	-9.056,50	5.356,50	-7.342,00	-1.714,50	0,00	
32.	= Jahresergebnis (Jahresüberschuss/Jahresfehlbetrag) des Teilhaushaltes nach Verrechnung der internen Leistungsbeziehungen (Summe der Nummern 28 und 31)		-13.000,00	-1.600,00	0,00	0,00	-1.741,82	-16.341,82	0,00	-16.341,82	-20.679,02	4.337,20	-16.198,70	-4.480,32	0,00	



Teilergebnisrechnung 2012

Gemeinde: 12 Stadt Grevesmühlen

Hauptproduktbereich	5	Gestaltung Umwelt
Produktbereich	57	Wirtschaft und Tourismus
Produktgruppe	575	Tourismus
Produkt	57501	Stadtinformation und Stadtmarketing

Amtsbereich: Produktverantwortliche (r)

GB Bürgermeister/ Frau Dorina Reschke

Produktbeschreibung

- Vermarktung des Tourismusstandortes Grevesmühlen
- Beratung und Information von Gästen und Bürgern; Verkauf von Werbeartikeln, Büchern, Karten, Souvenirs; Zimmernachweis und -vermittlung; Kartenverkauf
- Marketingmaßnahmen: Werbeartikel, Plakatwerbung, Werbung durch neue Medien (Internet), Prospektwerbung, Präsentation von Ausstellungen, Stadtfest, Stadtführungen
- Konzeption: Erhebung und Auswertung von statistischen Daten; Erstellen und Erarbeiten eines ortsspezifischen Programms unter Berücksichtigung von politischen Vorgaben

Auftragsgrundlage

Stadtvertreterbeschluss

Zielgruppen

- Einwohner und Touristen aller Altersgruppen
- Unternehmen

Produktziele

- " Förderung des Tourismus
- Steigerung der Übernachtungszahlen / Besucherzahlen
- Förderung und Weiterentwicklung des Kulturtourismus
- Touristische Standortvermarktung

Nr.	Ertrags- und Aufwandsarten (gemäß § 46 Absatz 1 i.V.m. § 4 Absatz 10 i.V.m. § 2 Absatz 1 GemHVO-Doppik)	Verweis auf Anhang (Ifd.Nr.)	Ansatz des Haushalts- jahres	Verände- rung durch Nachtrag	Überplan- mäßige Auf- wendungen	Zweck- gebundene Mehrerträge und entsprechende -aufwendungen	Inanspruch- nahme der ein- oder ge- genseitigen Deckungs- fähigkeit	Ermächti- gungen des Haushalts- jahres	Übertragene Ermächti- gungen aus Haushalts- vorjahren	Gesamt- ermäch- tigungen im Haus- haltsjahr	Ergebnis des Haushalts- jahres	Abweichung im Haus- haltsjahr	Ergebnis des Haus- haltsvor- jahres	Ergebnis- veränderung gegenüber Haushalts- vorjahr	Übertra- gung von Ermäch- tigungen in Haushalts- folgejahre	
			in €	in €	in €	in €	in €	in €	in €	in €	in €	in €	in €	in €	in €	in €
			1	2	3	4	5	6	7	8	9	10	11	12	13	



Teilergebnisrechnung 2012

Gemeinde: 12 Stadt Grevesmühlen

Hauptproduktbereich 5 Gestaltung Umwelt
 Produktbereich 57 Wirtschaft und Tourismus
 Produktgruppe 575 Tourismus
 Produkt 57501 Stadtinformation und Stadtmarketing

Nr.	Ertrags- und Aufwandsarten (gemäß § 46 Absatz 1 i.V.m. § 4 Absatz 10 i.V.m. § 2 Absatz 1 GemHVO-Doppik)	Verweis auf Anhang (Ifd.Nr.)	Ansatz des	Verände-	Überplan-	Zweck-	Inanspruch-	Ermächti-	Übertragene	Gesamt-	Ergebnis	Abweichung	Ergebnis	Ergebnis-	Übertra-
			Haushalts-	rung durch	mäßige Auf-	gebundene	nahme der	tigungen des	ermächti-	ermächti-	des	im Haus-	des Haus-	veränderung	gung von
			jahres	Nachtrag	wendungen	Mehrerträge	ein- oder	Haushalts-	tigungen im	Haushalts-	Ergebnis	Ergebnis	gegenüber	Ermäch-	
			und		entsprechende	gegenseitigen	Haushalts-	Haushalts-	Ergebnis	Ergebnis	Haushalts-	Ergebnis	Ergebnis	Ergebnis	Ergebnis
			-aufwendungen	fähigkeit	Haushalts-	vorjahren	Ergebnis	Ergebnis	Ergebnis	Ergebnis	Ergebnis	Ergebnis	Ergebnis	Ergebnis	Ergebnis
			in €	in €	in €	in €	in €	in €	in €	in €	in €	in €	in €	in €	in €
			1	2	3	4	5	6	7	8	9	10	11	12	13
2.	+ Zuwendungen, allgemeine Umlagen und sonstige Transfererträge 41443000 Zuweisungen und Zuschüsse für laufende Zwecke vom Landkreis 41510000 Erträge aus der Auflösung von Sonderposten aus Zuwendungen		500,00	0,00	0,00	0,00	0,00	500,00	0,00	500,00	10.966,50	-10.466,50	3.166,63	7.799,87	0,00
			500,00	0,00	0,00	0,00	0,00	500,00	0,00	500,00	300,00	200,00	500,00	-200,00	0,00
			0,00	0,00	0,00	0,00	0,00	0,00	0,00	0,00	10.666,50	-10.666,50	2.666,63	7.999,87	0,00
5.	+ Privatrechtliche Leistungsentgelte 44190000 Gastgeberentgelte 44192000 sonstige Erträge und Provisionen		12.500,00	0,00	0,00	0,00	0,00	12.500,00	0,00	12.500,00	8.544,14	3.955,86	8.092,23	451,91	0,00
			10.500,00	0,00	0,00	0,00	0,00	10.500,00	0,00	10.500,00	6.120,00	4.380,00	6.925,00	-805,00	0,00
			2.000,00	0,00	0,00	0,00	0,00	2.000,00	0,00	2.000,00	2.424,14	-424,14	1.167,23	1.256,91	0,00
6.	+ Kostenerstattungen und Kostenumlagen 44290000 Kostenerstattungen und Kostenumlagen / von Sonstigen		0,00	0,00	0,00	0,00	0,00	0,00	0,00	0,00	0,00	0,00	4.447,86	-4.447,86	0,00
			0,00	0,00	0,00	0,00	0,00	0,00	0,00	0,00	0,00	0,00	4.447,86	-4.447,86	0,00
9.	+ Sonstige laufende Erträge 46280000 Periodenfremde Erträge (ohne Steuern)		0,00	0,00	0,00	0,00	0,00	0,00	0,00	0,00	0,00	0,00	9,91	-9,91	0,00
			0,00	0,00	0,00	0,00	0,00	0,00	0,00	0,00	0,00	0,00	9,91	-9,91	0,00
10.	= Summe der laufenden Erträge aus Verwaltungstätigkeit (Summe der Nummern 1 bis 9)		13.000,00	0,00	0,00	0,00	0,00	13.000,00	0,00	13.000,00	19.510,64	-6.510,64	15.716,63	3.794,01	0,00
11.	- Personalaufwendungen 50221000 Vergütungen		47.700,00	-1.200,00	0,00	0,00	-155,47	46.344,53	0,00	46.344,53	45.637,11	707,42	37.221,38	8.415,73	0,00
			38.000,00	-800,00	0,00	0,00	0,00	37.200,00	0,00	37.200,00	36.706,63	493,37	33.072,24	3.634,39	0,00



Teilergebnisrechnung 2012

Gemeinde: 12 Stadt Grevesmühlen

Hauptproduktbereich 5 Gestaltung Umwelt
 Produktbereich 57 Wirtschaft und Tourismus
 Produktgruppe 575 Tourismus
 Produkt 57501 Stadtinformation und Stadtmarketing

Nr.	Ertrags- und Aufwandsarten (gemäß § 46 Absatz 1 i.V.m. § 4 Absatz 10 i.V.m. § 2 Absatz 1 GemHVO-Doppik)	Verweis auf Anhang (Ifd.Nr.)	Ansatz des	Verände-	Überplan-	Zweck-	Inanspruch-	Ermächti-	Übertragene	Gesamt-	Ergebnis	Abweichung	Ergebnis	Ergebnis-	Übertra-		
			Haushalts-	rung durch	mäßige Auf-	gebundene	nahme der	gungen des	Erträge	Erträge	Erträge	Erträge	Erträge	Erträge	Erträge	Erträge	Erträge
			jahres	Nachtrag	wendungen	Mehrerträge	ein- oder	Haushalts-	und	Erträge	Erträge	Erträge	Erträge	Erträge	Erträge	Erträge	Erträge
			in €	in €	in €	in €	in €	in €	in €	in €	in €	in €	in €	in €	in €	in €	
			1	2	3	4	5	6	7	8	9	10	11	12	13		
	50320000 Beiträge zu Versorgungskassen / Arbeitnehmer		1.500,00	0,00	0,00	0,00	0,00	1.500,00	0,00	1.500,00	1.310,68	189,32	528,31	782,37	0,00		
	50420000 Beiträge zur gesetzlichen Sozialversicherung / Arbeitnehmer		7.900,00	-400,00	0,00	0,00	-155,47	7.344,53	0,00	7.344,53	7.344,04	0,49	3.352,46	3.991,58	0,00		
	50490000 Beiträge zur gesetzlichen Sozialversicherung (Unfallversicherung)		300,00	0,00	0,00	0,00	0,00	300,00	0,00	300,00	275,76	24,24	268,37	7,39	0,00		
13.	- Aufwendungen für Sach- und Dienstleistungen		8.400,00	0,00	-2.100,35	0,00	0,00	6.299,65	0,00	6.299,65	7.799,14	-1.499,49	6.653,40	1.145,74	0,00		
	52380000 Geringwertige Wirtschaftsgüter (bis 60 € netto)		100,00	0,00	0,00	0,00	0,00	100,00	0,00	100,00	0,00	100,00	0,00	0,00	0,00		
	52490000 Aufwendungen für Druckerzeugnisse und Medien		7.800,00	0,00	-2.100,35	0,00	0,00	5.699,65	0,00	5.699,65	7.799,14	-2.099,49	6.653,40	1.145,74	0,00		
	52491000 Aufwendungen für Projektarbeit		500,00	0,00	0,00	0,00	0,00	500,00	0,00	500,00	0,00	500,00	0,00	0,00	0,00		
14.	- Abschreibungen auf immaterielle Vermögensgegenstände des Anlagevermögens und auf Sachanlagen sowie auf aktivierte Aufwendungen für die Inangasetzung und Erweiterung der Verwaltung		1.400,00	100,00	0,00	0,00	0,00	1.500,00	0,00	1.500,00	12.652,15	-11.152,15	3.683,86	8.968,29	0,00		
	53200000 Abschreibungen auf immaterielle Vermögensgegenstände		0,00	0,00	0,00	0,00	0,00	0,00	0,00	0,00	10.846,46	-10.846,46	2.711,62	8.134,84	0,00		



Teilergebnisrechnung 2012

Gemeinde: 12 Stadt Grevesmühlen

Hauptproduktbereich 5 Gestaltung Umwelt
 Produktbereich 57 Wirtschaft und Tourismus
 Produktgruppe 575 Tourismus
 Produkt 57501 Stadtinformation und Stadtmarketing

Nr.	Ertrags- und Aufwandsarten (gemäß § 46 Absatz 1 i.V.m. § 4 Absatz 10 i.V.m. § 2 Absatz 1 GemHVO-Doppik)	Verweis auf Anhang (Ifd.Nr.)	Ansatz des Haushalts- jahres	Verände- rung durch Nachtrag	Überplan- mäßige Auf- wendungen	Zweck- gebundene Mehrerträge und entsprechende -aufwendungen	Inanspruch- nahme der ein- oder ge- genseitigen Deckungs- fähigkeit	Ermächti- gungen des Haushalts- jahres	Übertragene Ermächti- gungen aus Haushalts- vorjahren	Gesamt- ermäch- tigungen im Haus- haltsjahr	Ergebnis des Haushalts- jahres	Abweichung im Haus- haltsjahr	Ergebnis des Haus- haltsvor- jahres	Ergebnis- veränderung gegenüber Haushalts- vorjahr	Übertra- gung von Ermäch- tigungen in Haushalts- folgejahre	
			in €	in €	in €	in €	in €	in €	in €	in €	in €	in €	in €	in €	in €	in €
			1	2	3	4	5	6	7	8	9	10	11	12	13	
	53700000 Abschreibungen auf Kunstgegenstände, Denkmäler		0,00	0,00	0,00	0,00	0,00	0,00	0,00	0,00	8,67	-8,67	8,67	0,00	0,00	
	53800000 Abschreibungen auf Fahrzeuge, Maschinen und technische Anlagen, Betriebs- und Geschäftsausstattung		1.000,00	0,00	0,00	0,00	0,00	1.000,00	0,00	1.000,00	963,57	36,43	963,57	0,00	0,00	
	53801000 Abschreibungen auf Geringwertige Wirtschaftsgüter (GWG)		400,00	100,00	0,00	0,00	0,00	500,00	0,00	500,00	833,45	-333,45	0,00	833,45	0,00	
18.	- Sonstige laufenden Aufwendungen		8.000,00	-2.000,00	0,00	0,00	427,78	6.427,78	0,00	6.427,78	6.118,49	309,29	5.875,96	242,53	0,00	
	56250000 Aufwendungen für Steuerberatungsleistungen		300,00	0,00	0,00	0,00	0,00	300,00	0,00	300,00	-2,90	302,90	18,17	-21,07	0,00	
	56360000 Öffentlichkeitsarbeit		6.000,00	-2.000,00	0,00	0,00	555,99	4.555,99	0,00	4.555,99	4.555,99	0,00	4.276,89	279,10	0,00	
	56430000 Mitgliedsbeiträge Fachverbände		1.700,00	0,00	0,00	0,00	-129,26	1.570,74	0,00	1.570,74	1.565,40	5,34	1.580,90	-15,50	0,00	
	56890000 Hilfskonto Umsatzsteuer (Provision)		0,00	0,00	0,00	0,00	1,05	1,05	0,00	1,05	0,00	1,05	0,00	0,00	0,00	
19.	= Summe der laufenden Aufwendungen aus Verwaltungstätigkeit (Summe der Nummern 11 bis 18)		65.500,00	-3.100,00	-2.100,35	0,00	272,31	60.571,96	0,00	60.571,96	72.206,89	-11.634,93	53.434,60	18.772,29	0,00	
20.	= Laufendes Ergebnis aus Verwaltungstätigkeit (Saldo der Nummern 10 und 19)		-52.500,00	3.100,00	2.100,35	0,00	-272,31	-47.571,96	0,00	-47.571,96	-52.696,25	5.124,29	-37.717,97	-14.978,28	0,00	



Teilergebnisrechnung 2012

Gemeinde: 12 Stadt Grevesmühlen

Hauptproduktbereich 5 Gestaltung Umwelt
 Produktbereich 57 Wirtschaft und Tourismus
 Produktgruppe 575 Tourismus
 Produkt 57501 Stadtinformation und Stadtmarketing

Nr.	Ertrags- und Aufwandsarten (gemäß § 46 Absatz 1 i.V.m. § 4 Absatz 10 i.V.m. § 2 Absatz 1 GemHVO-Doppik)	Verweis auf Anhang (Ifd.Nr.)	Ansatz des	Verände-	Überplan-	Zweck-	Inanspruch-	Ermächti-	Übertragene	Gesamt-	Ergebnis	Abweichung	Ergebnis	Ergebnis-	Übertra-
			Haushalts-	rung durch	mäßige Auf-	gebundene	nahme der	gungen des	ermächti-	ermäch-	des	im Haus-	des Haus-	veränderung	gung von
			jahres	Nachtrag	wendungen	Mehrerträge	ein- oder ge-	Haushalts-	tigungen aus	tigungen im	Haushalts-	haltsjahr	haltsvor-	gegenüber	Ermäch-
			in €	in €	in €	und	genseitigen	vorjahren	in €	in €	in €	in €	in €	in €	in €
			1	2	3	entsprechende	Deckungs-		in €	in €	in €	in €	in €	in €	in €
						-aufwendungen	fähigkeit								
24.	= Ordentliches Ergebnis (Summe der Nummern 20 und 23)		-52.500,00	3.100,00	2.100,35	0,00	-272,31	-47.571,96	0,00	-47.571,96	-52.696,25	5.124,29	-37.717,97	-14.978,28	0,00
28.	= Jahresergebnis (Jahresüberschuss/Jahresfehlbetrag) des Teilhaushaltes vor Verrechnung der internen Leistungsbeziehungen		-52.500,00	3.100,00	2.100,35	0,00	-272,31	-47.571,96	0,00	-47.571,96	-52.696,25	5.124,29	-37.717,97	-14.978,28	0,00
30.	- Aufwendungen aus internen Leistungsbeziehungen <i>58140000 Aufwendungen aus internen Leistungsbeziehungen (Bauhof/ Hauptamt Kultur)</i>		400,00 400,00	500,00 500,00	0,00 0,00	0,00 0,00	0,00 0,00	900,00 900,00	0,00 0,00	900,00 900,00	543,25 543,25	356,75 356,75	373,50 373,50	169,75 169,75	0,00 0,00
31.	Saldo der Erträge und Aufwendungen aus internen Leistungsbeziehungen (Saldo der Nummern 29 und 30)		-400,00	-500,00	0,00	0,00	0,00	-900,00	0,00	-900,00	-543,25	-356,75	-373,50	-169,75	0,00
32.	= Jahresergebnis (Jahresüberschuss/Jahresfehlbetrag) des Teilhaushaltes nach Verrechnung der internen Leistungsbeziehungen (Summe der Nummern 28 und 31)		-52.900,00	2.600,00	2.100,35	0,00	-272,31	-48.471,96	0,00	-48.471,96	-53.239,50	4.767,54	-38.091,47	-15.148,03	0,00



Teilergebnisrechnung 2012

Gemeinde: 12 Stadt Grevesmühlen

Hauptproduktbereich	6	Zentrale Finanzleistungen
Produktbereich	61	Allgemeine Finanzwirtschaft
Produktgruppe	611	Steuern, allgemeine Zuweisungen, allgemeine Umlagen
Produkt	61101	Steuern, allgemeine Zuweisungen, allgemeine Umlagen

Nr.	Ertrags- und Aufwandsarten (gemäß § 46 Absatz 1 i.V.m. § 4 Absatz 10 i.V.m. § 2 Absatz 1 GemHVO-Doppik)	Verweis auf Anhang (Ifd.Nr.)	Ansatz des	Verände-	Überplan-	Zweck-	Inanspruch-	Ermächti-	Übertragene	Gesamt-	Ergebnis	Abweichung	Ergebnis	Ergebnis-	Übertra-	
			Haushalts-	rung durch	mäßige Auf-	gebundene	nahme der	gungen des	ermächti-	ermächti-	des	im Haus-	des Haus-	veränderung	gung von	
			jahres	Nachtrag	wendungen	Mehrerträge	ein- oder	Haushalts-	tungen im	tungen im	Haushalts-	haltsjahr	haltsvor-	gegenüber	Ermäch-	
			in €	in €	in €	und	gegen-	jahres	aus	ermäch-	jahres	in €	in €	in €	in €	tigungen in
			1	2	3	entsprechende	seitigen		Haushalts-	tungen im	in €	in €	in €	in €	in €	Haushalts-
						-aufwendungen	Deckungs-		vorjahren	Haushalts-						folgejahre
			in €	in €	in €	in €	fähigkeit	in €	in €	in €	in €	in €	in €	in €	in €	in €
	41111000 Schlüsselzuweisung		1.347.800,00	90.300,00	0,00	0,00	0,00	0,00	1.438.100,00	0,00	1.438.100,00	1.438.146,45	-46,45	2.181.145,94	-742.999,49	0,00
	41112000		0,00	74.000,00	0,00	0,00	0,00	0,00	74.000,00	0,00	74.000,00	0,00	74.000,00	0,00	0,00	0,00
	Investitionsschlüsselzuweisungen (soweit nicht in Sopo zu erfassen)															
	41320000 Sonstige allgemeine Zuweisungen vom Land nach § 16 FAG (ÜGA)		820.600,00	200,00	0,00	0,00	0,00	0,00	820.800,00	0,00	820.800,00	820.897,51	-97,51	892.379,82	-71.482,31	0,00
	41321000 Sonstige allgemeine Zuweisungen nach § 15 FAG (GÜA)		417.600,00	200,00	0,00	0,00	0,00	0,00	417.800,00	0,00	417.800,00	417.870,75	-70,75	419.903,10	-2.032,35	0,00
	41322000 Sonstige allgemeine Zuweisungen vom Land (Anpassungshilfe)		0,00	0,00	0,00	0,00	0,00	0,00	0,00	0,00	0,00	0,00	0,00	0,00	0,00	0,00
	41510000 Erträge aus der Auflösung von Sonderposten aus Zuwendungen		40.200,00	0,00	0,00	0,00	0,00	0,00	40.200,00	0,00	40.200,00	33.580,87	6.619,13	33.580,87	0,00	0,00
6.	+ Kostenerstattungen und Kostenumlagen		1.183.400,00	0,00	0,00	0,00	0,00	0,00	1.183.400,00	0,00	1.183.400,00	1.285.593,70	-102.193,70	1.217.202,63	68.391,07	0,00
	44243000 Kostenumlagen von Gemeinden (Verwaltungsumlage)		858.400,00	0,00	0,00	0,00	0,00	0,00	858.400,00	0,00	858.400,00	960.576,08	-102.176,08	894.014,17	66.561,91	0,00
	44243100 Kostenerstattungen von Gemeinden (nach § 15 FAG)		325.000,00	0,00	0,00	0,00	0,00	0,00	325.000,00	0,00	325.000,00	325.017,62	-17,62	323.188,46	1.829,16	0,00
9.	+ Sonstige laufende Erträge		0,00	0,00	0,00	0,00	0,00	0,00	0,00	0,00	0,00	625.667,68	-625.667,68	4.651,20	621.016,48	0,00
	46110000 Erträge aus der Veräußerung von immateriellen Vermögensgegenständen und Vermögensgegenständen des Sachanlagevermögens		0,00	0,00	0,00	0,00	0,00	0,00	0,00	0,00	0,00	32.673,85	-32.673,85	0,00	32.673,85	0,00



Teilergebnisrechnung 2012

Gemeinde: 12 Stadt Grevesmühlen

Hauptproduktbereich 6 Zentrale Finanzleistungen
 Produktbereich 61 Allgemeine Finanzwirtschaft
 Produktgruppe 611 Steuern, allgemeine Zuweisungen, allgemeine Umlagen
 Produkt 61101 Steuern, allgemeine Zuweisungen, allgemeine Umlagen

Nr.	Ertrags- und Aufwandsarten (gemäß § 46 Absatz 1 i.V.m. § 4 Absatz 10 i.V.m. § 2 Absatz 1 GemHVO-Doppik)	Verweis auf Anhang (Ifd.Nr.)	Ansatz des Haushalts- jahres	Verände- rung durch Nachtrag	Überplan- mäßige Auf- wendungen	Zweck- gebundene Mehrerträge und entsprechende -aufwendungen	Inanspruch- nahme der ein- oder ge- genseitigen Deckungs- fähigkeit	Ermächti- gungen des Haushalts- jahres	Übertragene Ermächti- gungen aus Haushalts- vorjahren	Gesamt- ermäch- tigungen im Haus- haltsjahr	Ergebnis des Haushalts- jahres	Abweichung im Haus- haltsjahr	Ergebnis des Haus- haltsvor- jahres	Ergebnis- veränderung gegenüber Haushalts- vorjahr	Übertra- gung von Ermäch- tigungen in Haushalts- folgejahre	
			in €	in €	in €	in €	in €	in €	in €	in €	in €	in €	in €	in €	in €	in €
			1	2	3	4	5	6	7	8	9	10	11	12	13	
	46290000 Weitere sonstige laufende Erträge / Sonstige / Spenden		0,00	0,00	0,00	0,00	0,00	0,00	0,00	0,00	0,00	0,00	0,00	0,00	0,00	
	46611000 Erträge aus der Auflösung von Wertberichtigungen auf Forderungen		0,00	0,00	0,00	0,00	0,00	0,00	0,00	0,00	48.014,07	-48.014,07	0,00	48.014,07	0,00	
	46611010 Erträge aus der Auflösung von WB auf öff.-rechtl. Forderungen		0,00	0,00	0,00	0,00	0,00	0,00	0,00	0,00	270,67	-270,67	4.651,20	-4.380,53	0,00	
	46611535 Erträge aus der Auflösung von Wertberichtigungen von Steuerforderungen gegen den privaten Bereich		0,00	0,00	0,00	0,00	0,00	0,00	0,00	0,00	6,46	-6,46	0,00	6,46	0,00	
	46613000 Erträge aus der Auflösung von sonstigen Sonderposten		0,00	0,00	0,00	0,00	0,00	0,00	0,00	0,00	544.702,63	-544.702,63	0,00	544.702,63	0,00	
10.	= Summe der laufenden Erträge aus Verwaltungstätigkeit (Summe der Nummern 1 bis 9)		9.348.200,00	412.600,00	0,00	0,00	0,00	9.760.800,00	0,00	9.760.800,00	9.873.837,55	-113.037,55	10.811.148,33	-937.310,78	0,00	
15.	- Abschreibungen auf Vermögensgegenstände des Umlaufvermögens, soweit diese die üblichen Abschreibungen überschreiten		0,00	0,00	0,00	0,00	0,00	0,00	0,00	0,00	15.275,00	-15.275,00	0,00	15.275,00	0,00	
	53942535 Abschreibungen auf Steuerforderungen gegen den privaten Bereich		0,00	0,00	0,00	0,00	0,00	0,00	0,00	0,00	14.278,00	-14.278,00	0,00	14.278,00	0,00	



Teilergebnisrechnung 2012

Gemeinde: 12 Stadt Grevesmühlen

Hauptproduktbereich	6	Zentrale Finanzleistungen
Produktbereich	61	Allgemeine Finanzwirtschaft
Produktgruppe	611	Steuern, allgemeine Zuweisungen, allgemeine Umlagen
Produkt	61101	Steuern, allgemeine Zuweisungen, allgemeine Umlagen

Nr.	Ertrags- und Aufwandsarten (gemäß § 46 Absatz 1 i.V.m. § 4 Absatz 10 i.V.m. § 2 Absatz 1 GemHVO-Doppik)	Verweis auf Anhang (Ifd.Nr.)	Ansatz des	Verände-	Überplan-	Zweck-	Inanspruch-	Ermächti-	Übertragene	Gesamt-	Ergebnis	Abweichung	Ergebnis	Ergebnis-	Übertra-
			Haushalts-	rung durch	mäßige Auf-	gebundene	nahme der	tigungen des	ermächti-	ermächti-	des	im Haus-	des Haus-	veränderung	gung von
			jahres	Nachtrag	wendungen	Mehrerträge	ein- oder ge-	Haushalts-	tigungen im	tigungen im	Haushalts-	Haushalts-	Haushalts-	gegenüber	Ermäch-
			in €	in €	in €	und	genseitigen	jahres	in €	in €	in €	in €	in €	in €	in €
			1	2	3	entsprechende	Deckungs-		in €	in €	in €	in €	in €	in €	in €
			4	5	6	-aufwendungen	fähigkeit		in €	in €	in €	in €	in €	in €	in €
			7	8	9				in €	in €	in €	in €	in €	in €	in €
			10	11	12				13	14	15	16	17	18	19
	53942555 Abschreibungen auf sonstige öffentlich-rechtliche Forderungen gegen den privaten Bereich		0,00	0,00	0,00	0,00	0,00	0,00	0,00	0,00	997,00	-997,00	0,00	997,00	0,00
16.	- Zuwendungen, Umlagen und sonstige Transferaufwendungen		3.364.200,00	181.300,00	0,00	0,00	81,04	3.545.581,04	0,00	3.545.581,04	3.475.251,24	70.329,80	2.855.088,94	620.162,30	0,00
	54310000 Gewerbesteuerumlage		200.000,00	20.000,00	0,00	0,00	0,00	220.000,00	0,00	220.000,00	149.670,20	70.329,80	240.313,32	-90.643,12	0,00
	54421000 Kreisumlage		3.164.200,00	161.300,00	0,00	0,00	81,04	3.325.581,04	0,00	3.325.581,04	3.325.581,04	0,00	2.614.775,62	710.805,42	0,00
18.	- Sonstige laufenden Aufwendungen		0,00	0,00	0,00	0,00	0,00	0,00	0,00	0,00	48.748,01	-48.748,01	2.559,73	46.188,28	0,00
	56551000 Einzelwertberichtigung		0,00	0,00	0,00	0,00	0,00	0,00	0,00	0,00	40.897,17	-40.897,17	0,00	40.897,17	0,00
	56551010 EWB öff.-rechtl. Forderungen		0,00	0,00	0,00	0,00	0,00	0,00	0,00	0,00	7.425,38	-7.425,38	3.036,68	4.388,70	0,00
	56551020 EWB Forderung aus Lieferungen und Leistungen		0,00	0,00	0,00	0,00	0,00	0,00	0,00	0,00	419,00	-419,00	-476,95	895,95	0,00
	56551535 Aufwendungen für Einzelwertberichtigungen von Steuerforderungen gegen den privaten Bereich		0,00	0,00	0,00	0,00	0,00	0,00	0,00	0,00	6,46	-6,46	0,00	6,46	0,00
19.	= Summe der laufenden Aufwendungen aus Verwaltungstätigkeit (Summe der Nummern 11 bis 18)		3.364.200,00	181.300,00	0,00	0,00	81,04	3.545.581,04	0,00	3.545.581,04	3.539.274,25	6.306,79	2.857.648,67	681.625,58	0,00
20.	= Laufendes Ergebnis aus Verwaltungstätigkeit (Saldo der Nummern 10 und 19)		5.984.000,00	231.300,00	0,00	0,00	-81,04	6.215.218,96	0,00	6.215.218,96	6.334.563,30	-119.344,34	7.953.499,66	-1.618.936,36	0,00



Teilergebnisrechnung 2012

Gemeinde: 12 Stadt Grevesmühlen

Hauptproduktbereich	6	Zentrale Finanzleistungen
Produktbereich	61	Allgemeine Finanzwirtschaft
Produktgruppe	611	Steuern, allgemeine Zuweisungen, allgemeine Umlagen
Produkt	61101	Steuern, allgemeine Zuweisungen, allgemeine Umlagen

Nr.	Ertrags- und Aufwandsarten (gemäß § 46 Absatz 1 i.V.m. § 4 Absatz 10 i.V.m. § 2 Absatz 1 GemHVO-Doppik)	Verweis auf Anhang (Ifd.Nr.)	Ansatz des Haushalts- jahres	Verände- rung durch Nachtrag	Überplan- mäßige Auf- wendungen	Zweck- gebundene Mehrerträge und entsprechende -aufwendungen	Inanspruch- nahme der ein- oder ge- genseitigen Deckungs- fähigkeit	Ermächti- gungen des Haushalts- jahres	Übertragene Ermächti- gungen aus Haushalts- vorjahren	Gesamt- ermäch- tigungen im Haus- haltsjahr	Ergebnis des Haushalts- jahres	Abweichung im Haus- haltsjahr	Ergebnis des Haus- haltsvor- jahres	Ergebnis- veränderung gegenüber Haushalts- vorjahr	Übertra- gung von Ermäch- tigungen in Haushalts- folgejahre	
			in €	in €	in €	in €	in €	in €	in €	in €	in €	in €	in €	in €	in €	in €
			1	2	3	4	5	6	7	8	9	10	11	12	13	
21.	+ Zinserträge und sonstige Finanzerträge		15.000,00	5.000,00	15.000,00	0,00	0,00	35.000,00	0,00	35.000,00	75.215,50	-40.215,50	8.020,75	67.194,75	0,00	
	47920000 Vollverzinsung aus Gewerbesteuer (§ 233a AO)		15.000,00	5.000,00	15.000,00	0,00	0,00	35.000,00	0,00	35.000,00	75.215,50	-40.215,50	8.020,75	67.194,75	0,00	
22.	- Zinsaufwendungen und sonstige Finanzaufwendungen		15.000,00	0,00	0,00	0,00	0,00	15.000,00	0,00	15.000,00	11.597,50	3.402,50	5.744,75	5.852,75	0,00	
	57910000 Sonstige Zinsen / aus der Vollverzinsung der Gewerbesteuer (§ 233a AO)		15.000,00	0,00	0,00	0,00	0,00	15.000,00	0,00	15.000,00	11.597,50	3.402,50	5.744,75	5.852,75	0,00	
23.	= Finanzergebnis (Saldo der Nummern 21 und 22)		0,00	5.000,00	15.000,00	0,00	0,00	20.000,00	0,00	20.000,00	63.618,00	-43.618,00	2.276,00	61.342,00	0,00	
24.	= Ordentliches Ergebnis (Summe der Nummern 20 und 23)		5.984.000,00	236.300,00	15.000,00	0,00	-81,04	6.235.218,96	0,00	6.235.218,96	6.398.181,30	-162.962,34	7.955.775,66	-1.557.594,36	0,00	
25.	+ Außerordentliche Erträge		0,00	827.400,00	0,00	0,00	0,00	827.400,00	0,00	827.400,00	827.400,00	0,00	0,00	827.400,00	0,00	
	49100000 Außerordentliche Erträge		0,00	827.400,00	0,00	0,00	0,00	827.400,00	0,00	827.400,00	827.400,00	0,00	0,00	827.400,00	0,00	
27.	= Außerordentliches Ergebnis (Saldo der Nummern 25 und 26)		0,00	827.400,00	0,00	0,00	0,00	827.400,00	0,00	827.400,00	827.400,00	0,00	0,00	827.400,00	0,00	
28.	= Jahresergebnis (Jahresüberschuss/Jahresfehlbetrag) des Teilhaushaltes vor Verrechnung der internen Leistungsbeziehungen		5.984.000,00	1.063.700,00	15.000,00	0,00	-81,04	7.062.618,96	0,00	7.062.618,96	7.225.581,30	-162.962,34	7.955.775,66	-730.194,36	0,00	
30.	- Aufwendungen aus internen Leistungsbeziehungen		0,00	22.500,00	0,00	0,00	0,00	22.500,00	0,00	22.500,00	23.925,31	-1.425,31	23.023,81	901,50	0,00	



Teilergebnisrechnung 2012

Gemeinde: 12 Stadt Grevesmühlen

Hauptproduktbereich	6	Zentrale Finanzleistungen
Produktbereich	61	Allgemeine Finanzwirtschaft
Produktgruppe	611	Steuern, allgemeine Zuweisungen, allgemeine Umlagen
Produkt	61101	Steuern, allgemeine Zuweisungen, allgemeine Umlagen

Nr.	Ertrags- und Aufwandsarten (gemäß § 46 Absatz 1 i.V.m. § 4 Absatz 10 i.V.m. § 2 Absatz 1 GemHVO-Doppik)	Verweis auf Anhang (ifd.Nr.)	Ansatz des Haushalts- jahres	Verände- rung durch Nachtrag	Überplan- mäßige Auf- wendungen	Zweck- gebundene Mehrerträge und entsprechende -aufwendungen	Inanspruch- nahme der ein- oder ge- genseitigen Deckungs- fähigkeit	Ermächti- gungen des Haushalts- jahres	Übertragene Ermächti- gungen aus Haushalts- vorjahren	Gesamt- ermäch- tigungen im Haus- haltsjahr	Ergebnis des Haushalts- jahres	Abweichung im Haus- haltsjahr	Ergebnis des Haus- haltsvor- jahres	Ergebnis- veränderung gegenüber Haushalts- vorjahr	Übertra- gung von Ermäch- tigungen in Haushalts- folgejahre	
			in €	in €	in €	in €	in €	in €	in €	in €	in €	in €	in €	in €	in €	in €
			1	2	3	4	5	6	7	8	9	10	11	12	13	
	58200000 Aufwendungen aus Umlagen (an 114.02 PK)		0,00	22.500,00	0,00	0,00	0,00	22.500,00	0,00	22.500,00	23.925,31	-1.425,31	23.023,81	901,50	0,00	
31.	Saldo der Erträge und Aufwendungen aus internen Leistungsbeziehungen (Saldo der Nummern 29 und 30)		0,00	-22.500,00	0,00	0,00	0,00	-22.500,00	0,00	-22.500,00	-23.925,31	1.425,31	-23.023,81	-901,50	0,00	
32.	= Jahresergebnis (Jahresüberschuss/Jahresfehlbetrag) des Teilhaushaltes nach Verrechnung der internen Leistungsbeziehungen (Summe der Nummern 28 und 31)		5.984.000,00	1.041.200,00	15.000,00	0,00	-81,04	7.040.118,96	0,00	7.040.118,96	7.201.655,99	-161.537,03	7.932.751,85	-731.095,86	0,00	



Teilergebnisrechnung 2012

Gemeinde: 12 Stadt Grevesmühlen

Hauptproduktbereich	6	Zentrale Finanzleistungen
Produktbereich	61	Allgemeine Finanzwirtschaft
Produktgruppe	612	Sonstige allgemeine Finanzwirtschaft (soweit nicht einem anderen Produkt direkt zugeordnet)
Produkt	61201	Sonstige allgemeine Finanzwirtschaft

Amtsbereich: Produktverantwortliche (r)

GB Finanzen/ Frau Kristine Lenschow

Produktbeschreibung

- Zinsen aus Geldanlagen
- Zinsen aus Krediten zur Liquiditätssicherung
- Zinsen (§ 233 a AO)
- Zinsen Darlehen
- Zinsen für Kredite zur Liquiditätssicherung
- Kreditbeschaffungskosten
- Schuldendiensthilfen

Nr.	Ertrags- und Aufwandsarten (gemäß § 46 Absatz 1 i.V.m. § 4 Absatz 10 i.V.m. § 2 Absatz 1 GemHVO-Doppik)	Verweis auf Anhang (lfd.Nr.)	Ansatz des Haushalts- jahres	Verände- rung durch Nachtrag	Überplan- mäßige Auf- wendungen	Zweck- gebundene Mehrerträge und entsprechende -aufwendungen	Inanspruch- nahme der ein- oder ge- genseitigen Deckungs- fähigkeit	Ermächti- gungen des Haushalts- jahres	Übertragene Ermächti- gungen aus Haushalts- vorjahren	Gesamt- ermäch- tigungen im Haus- haltsjahr	Ergebnis des Haushalts- jahres	Abweichung im Haus- haltsjahr	Ergebnis des Haus- haltsvor- jahres	Ergebnis- veränderung gegenüber Haushalts- vorjahr	Übertra- gung von Ermäch- tigungen in Haushalts- folgejahre		
			in €	in €	in €	in €	in €	in €	in €	in €	in €	in €	in €	in €	in €	in €	in €
			1	2	3	4	5	6	7	8	9	10	11	12	13		
9.	+ Sonstige laufende Erträge		42.000,00	5.000,00	0,00	0,00	0,00	47.000,00	0,00	47.000,00	60.409,00	-13.409,00	142.073,79	-81.664,79	0,00		
	46220000 Säumniszuschläge, Mahngebühren, Zustellungsgebühren und u.a.		30.000,00	5.000,00	0,00	0,00	0,00	35.000,00	0,00	35.000,00	56.827,11	-21.827,11	31.766,14	25.060,97	0,00		
	46222000 Vollstreckungsgebühren		12.000,00	0,00	0,00	0,00	0,00	12.000,00	0,00	12.000,00	12.537,18	-537,18	13.445,29	-908,11	0,00		
	46611000 Erträge aus der Auflösung von Wertberichtigungen auf Forderungen		0,00	0,00	0,00	0,00	0,00	0,00	0,00	0,00	-9.216,29	9.216,29	102.117,84	-111.334,13	0,00		
	46611010 Erträge aus der Auflösung von WB auf öff.-rechtl. Forderungen		0,00	0,00	0,00	0,00	0,00	0,00	0,00	0,00	261,00	-261,00	-4.948,68	5.209,68	0,00		
	46611020 Erträge aus der Auflösung von WB auf Forderungen aus Lieferungen u. Leistungen		0,00	0,00	0,00	0,00	0,00	0,00	0,00	0,00	0,00	0,00	-306,80	306,80	0,00		
	46611555 Erträge aus der Auflösung von Wertberichtigungen von sonstige öffentlich-rechtliche Forderungen gegen den privaten Bereich		0,00	0,00	0,00	0,00	0,00	0,00	0,00	0,00	0,00	0,00	0,00	0,00	0,00		



Teilergebnisrechnung 2012

Gemeinde: 12 Stadt Grevesmühlen

Hauptproduktbereich	6	Zentrale Finanzleistungen
Produktbereich	61	Allgemeine Finanzwirtschaft
Produktgruppe	612	Sonstige allgemeine Finanzwirtschaft (soweit nicht einem anderen Produkt direkt zugeordnet)
Produkt	61201	Sonstige allgemeine Finanzwirtschaft

Nr.	Ertrags- und Aufwandsarten (gemäß § 46 Absatz 1 i.V.m. § 4 Absatz 10 i.V.m. § 2 Absatz 1 GemHVO-Doppik)	Verweis auf Anhang (Ifd.Nr.)	Ansatz des	Verände-	Überplan-	Zweck-	Inanspruch-	Ermächti-	Übertragene	Gesamt-	Ergebnis	Abweichung	Ergebnis	Ergebnis-	Übertra-
			Haushalts-	rung durch	mäßige Auf-	gebundene	nahme der	gungen des	ermächti-	ermäch-	des	im Haus-	des Haus-	veränderung	gung von
			jahres	Nachtrag	wendungen	Mehrerträge	ein- oder	Haushalts-	tungen im	tungen im	Haushalts-	Haushalts-	Haushalts-	gegenüber	Ermäch-
			in €	in €	in €	und	Haushalts-	Haushalts-	in €	in €	in €	in €	in €	in €	in €
			1	2	3	entsprechende	vorjahre	vorjahre	8	9	10	11	12	13	
						-aufwendungen	Deckungs-								
						fähigkeit	fähigkeit								
10.	= Summe der laufenden Erträge aus Verwaltungstätigkeit (Summe der Nummern 1 bis 9)		42.000,00	5.000,00	0,00	0,00	0,00	47.000,00	0,00	47.000,00	60.409,00	-13.409,00	142.073,79	-81.664,79	0,00
15.	- Abschreibungen auf Vermögensgegenstände des Umlaufvermögens, soweit diese die üblichen Abschreibungen überschreiten		0,00	0,00	0,00	0,00	0,00	0,00	0,00	0,00	1.275,78	-1.275,78	12.076,36	-10.800,58	0,00
	53942000 Abschreibungen auf das sonstige Umlaufvermögen		0,00	0,00	0,00	0,00	0,00	0,00	0,00	0,00	0,00	0,00	12.076,36	-12.076,36	0,00
	53942555 Abschreibungen auf sonstige öffentlich-rechtliche Forderungen gegen den privaten Bereich		0,00	0,00	0,00	0,00	0,00	0,00	0,00	0,00	1.275,78	-1.275,78	0,00	1.275,78	0,00
18.	- Sonstige laufenden Aufwendungen		1.200,00	0,00	0,00	0,00	-44,94	1.155,06	0,00	1.155,06	3.022,14	-1.867,08	68.523,43	-65.501,29	0,00
	56370000 Bankgebühren (u.a. Rücklastschriften)		1.200,00	0,00	0,00	0,00	-44,94	1.155,06	0,00	1.155,06	1.155,06	0,00	990,00	165,06	0,00
	56551000 Einzelwertberichtigung		0,00	0,00	0,00	0,00	0,00	0,00	0,00	0,00	8.753,11	-8.753,11	71.471,63	-62.718,52	0,00
	56551010 EWB öff.-rechtl. Forderungen		0,00	0,00	0,00	0,00	0,00	0,00	0,00	0,00	-6.886,03	6.886,03	-3.630,85	-3.255,18	0,00
	56551020 EWB Forderung aus Lieferungen und Leistungen		0,00	0,00	0,00	0,00	0,00	0,00	0,00	0,00	0,00	0,00	-307,35	307,35	0,00
	56551030 EWB zu sonstigen Forderungen		0,00	0,00	0,00	0,00	0,00	0,00	0,00	0,00	0,00	0,00	0,00	0,00	0,00



Teilergebnisrechnung 2012

Gemeinde: 12 Stadt Grevesmühlen

Hauptproduktbereich	6	Zentrale Finanzleistungen
Produktbereich	61	Allgemeine Finanzwirtschaft
Produktgruppe	612	Sonstige allgemeine Finanzwirtschaft (soweit nicht einem anderen Produkt direkt zugeordnet)
Produkt	61201	Sonstige allgemeine Finanzwirtschaft

Nr.	Ertrags- und Aufwandsarten (gemäß § 46 Absatz 1 i.V.m. § 4 Absatz 10 i.V.m. § 2 Absatz 1 GemHVO-Doppik)	Verweis auf Anhang (Ifd.Nr.)	Ansatz des	Verände-	Überplan-	Zweck-	Inanspruch-	Ermächti-	Übertragene	Gesamt-	Ergebnis	Abweichung	Ergebnis	Ergebnis-	Übertra-
			Haushalts-	rung durch	mäßige Auf-	gebundene	nahme der	gungen des	ermächti-	ermächti-	des	im Haus-	des Haus-	veränderung	gung von
			jahres	Nachtrag	wendungen	Mehrerträge	ein- oder	Haushalts-	tungen im	tungen im	Haushalts-	Haushalts-	Haushalts-	gegenüber	Ermäch-
			in €	in €	in €	und	gegen-	Haushalts-	Haushalts-	Haushalts-	in €	in €	in €	in €	in €
			1	2	3	entsprechende	seitigen	vorjahre	vorjahre	vorjahre	10	11	12	13	
						-aufwendungen	Deckungs-								
			in €	in €	in €	fähigkeit	fähigkeit	in €	in €	in €	in €	in €	in €	in €	in €
	56551555 Aufwendungen für Einzelwertberichtigungen von sonstigen öffentlich-rechtlichen Forderungen gegen den privaten Bereich		0,00	0,00	0,00	0,00	0,00	0,00	0,00	0,00	0,00	0,00	0,00	0,00	0,00
19.	= Summe der laufenden Aufwendungen aus Verwaltungstätigkeit (Summe der Nummern 11 bis 18)		1.200,00	0,00	0,00	0,00	-44,94	1.155,06	0,00	1.155,06	4.297,92	-3.142,86	80.599,79	-76.301,87	0,00
20.	= Laufendes Ergebnis aus Verwaltungstätigkeit (Saldo der Nummern 10 und 19)		40.800,00	5.000,00	0,00	0,00	44,94	45.844,94	0,00	45.844,94	56.111,08	-10.266,14	61.474,00	-5.362,92	0,00
21.	+ Zinserträge und sonstige Finanzerträge		40.500,00	0,00	0,00	0,00	0,00	40.500,00	0,00	40.500,00	89.591,42	-49.091,42	151.463,28	-61.871,86	0,00
	47142000 Zinserträge / vom öffentlichen Bereich / von der EU / vom Land		0,00	0,00	0,00	0,00	0,00	0,00	0,00	0,00	0,00	0,00	117,55	-117,55	0,00
	47150000 Zinsen aus Girokonten		500,00	0,00	0,00	0,00	0,00	500,00	0,00	500,00	2.465,97	-1.965,97	4.242,86	-1.776,89	0,00
	47151000 Zinserträge aus Termin- und Festgeldern		40.000,00	0,00	0,00	0,00	0,00	40.000,00	0,00	40.000,00	87.040,45	-47.040,45	146.433,87	-59.393,42	0,00
	47200000 Stundungszinsen		0,00	0,00	0,00	0,00	0,00	0,00	0,00	0,00	85,00	-85,00	669,00	-584,00	0,00
22.	- Zinsaufwendungen und sonstige Finanzaufwendungen		239.100,00	-11.300,00	0,00	0,00	-36,10	227.763,90	0,00	227.763,90	222.218,49	5.545,41	253.397,22	-31.178,73	0,00



Teilergebnisrechnung 2012

Gemeinde: 12 Stadt Grevesmühlen

Hauptproduktbereich	6	Zentrale Finanzleistungen
Produktbereich	61	Allgemeine Finanzwirtschaft
Produktgruppe	612	Sonstige allgemeine Finanzwirtschaft (soweit nicht einem anderen Produkt direkt zugeordnet)
Produkt	61201	Sonstige allgemeine Finanzwirtschaft

Nr.	Ertrags- und Aufwandsarten (gemäß § 46 Absatz 1 i.V.m. § 4 Absatz 10 i.V.m. § 2 Absatz 1 GemHVO-Doppik)	Verweis auf Anhang (Ifd.Nr.)	Ansatz des Haushalts- jahres	Verände- rung durch Nachtrag	Überplan- mäßige Auf- wendungen	Zweck- gebundene Mehrerträge und entsprechende -aufwendungen	Inanspruch- nahme der ein- oder ge- genseitigen Deckungs- fähigkeit	Ermächti- gungen des Haushalts- jahres	Übertragene Ermächti- gungen aus Haushalts- vorjahren	Gesamt- ermäch- tigungen im Haus- haltsjahr	Ergebnis des Haushalts- jahres	Abweichung im Haus- haltsjahr	Ergebnis des Haus- haltsvor- jahres	Ergebnis- veränderung gegenüber Haushalts- vorjahr	Übertra- gung von Ermäch- tigungen in Haushalts- folgejahre	
			in €	in €	in €	in €	in €	in €	in €	in €	in €	in €	in €	in €	in €	in €
			1	2	3	4	5	6	7	8	9	10	11	12	13	
	57420000 Zinsaufwendungen an das Land (LFI)		0,00	0,00	0,00	0,00	0,00	0,00	0,00	0,00	440,01	-440,01	0,00	440,01	0,00	
	57511000 Zinsaufwendungen an inländische Banken		172.100,00	-11.300,00	0,00	0,00	-36,10	160.763,90	0,00	160.763,90	154.780,84	5.983,06	177.510,08	-22.729,24	0,00	
	57512000 Zinsaufwendungen an Sparkassen		67.000,00	0,00	0,00	0,00	0,00	67.000,00	0,00	67.000,00	66.997,62	2,38	75.887,14	-8.889,52	0,00	
	57990000 Sonstige Zinsen und sonstige Finanzaufwendungen (Sonstige)		0,00	0,00	0,00	0,00	0,00	0,00	0,00	0,00	0,02	-0,02	0,00	0,02	0,00	
23.	= Finanzergebnis (Saldo der Nummern 21 und 22)		-198.600,00	11.300,00	0,00	0,00	36,10	-187.263,90	0,00	-187.263,90	-132.627,07	-54.636,83	-101.933,94	-30.693,13	0,00	
24.	= Ordentliches Ergebnis (Summe der Nummern 20 und 23)		-157.800,00	16.300,00	0,00	0,00	81,04	-141.418,96	0,00	-141.418,96	-76.515,99	-64.902,97	-40.459,94	-36.056,05	0,00	
28.	= Jahresergebnis (Jahresüberschuss/Jahresfehlbetrag) des Teilhaushaltes vor Verrechnung der internen Leistungsbeziehungen		-157.800,00	16.300,00	0,00	0,00	81,04	-141.418,96	0,00	-141.418,96	-76.515,99	-64.902,97	-40.459,94	-36.056,05	0,00	
32.	= Jahresergebnis (Jahresüberschuss/Jahresfehlbetrag) des Teilhaushaltes nach Verrechnung der internen Leistungsbeziehungen (Summe der Nummern 28 und 31)		-157.800,00	16.300,00	0,00	0,00	81,04	-141.418,96	0,00	-141.418,96	-76.515,99	-64.902,97	-40.459,94	-36.056,05	0,00	



Teilergebnisrechnung 2012

Gemeinde: 12 Stadt Grevesmühlen

Hauptproduktbereich	6	Zentrale Finanzleistungen
Produktbereich	61	Allgemeine Finanzwirtschaft
Produktgruppe	612	Sonstige allgemeine Finanzwirtschaft (soweit nicht einem anderen Produkt direkt zugeordnet)
Produkt	61201	Sonstige allgemeine Finanzwirtschaft

Nr.	Ertrags- und Aufwandsarten (gemäß § 46 Absatz 1 i.V.m. § 4 Absatz 10 i.V.m. § 2 Absatz 1 GemHVO-Doppik)	Verweis auf Anhang (Ifd.Nr.)	Ansatz des Haushalts- jahres	Verände- rung durch Nachtrag	Überplan- mäßige Auf- wendungen	Zweck- gebundene Mehrerträge und entsprechende -aufwendungen	Inanspruch- nahme der ein- oder ge- genseitigen Deckungs- fähigkeit	Ermächti- gungen des Haushalts- jahres	Übertragene Ermächti- gungen aus Haushalts- vorjahren	Gesamt- ermäch- tigungen im Haus- haltsjahr	Ergebnis des Haushalts- jahres	Abweichung im Haus- haltsjahr	Ergebnis des Haus- haltsvor- jahres	Ergebnis- veränderung gegenüber Haushalts- vorjahr	Übertra- gung von Ermäch- tigungen in Haushalts- folgejahre		
			in €	in €	in €	in €	in €	in €	in €	in €	in €	in €	in €	in €	in €	in €	in €
			1	2	3	4	5	6	7	8	9	10	11	12	13	13	



Teilergebnisrechnung 2012

Gemeinde: 12 Stadt Grevesmühlen

394

Datum: 01.09.2017

Uhrzeit: 14:41:56

Hauptproduktbereich	6	Zentrale Finanzleistungen
Produktbereich	62	Beteiligungen, Sondervermögen
Produktgruppe	621	Gemeindegliedervermögen
Produkt	62101	Beteiligungsverwaltung

Amtsbereich: Produktverantwortliche (r)

GB Finanzen/ Frau Kristine Lenschow

Produktbeschreibung

- Vorbereitung der Entscheidungen des Gesellschafters Stadt Grevesmühlen für die im Vermögen befindlichen Beteiligungen gemäß der Satzungen der Gesellschaften und des GmbH-Gesetzes
- Steuerung der finanziellen Verbindungen zwischen Beteiligungen und dem städtischen Haushalt
- Organisation des Planungs- und Berichtsprozess der Beteiligungen
- Koordinierung der strategischen Ziele und operativen Planungen mit den Zielen der Stadt
- Erarbeitung der Berichtsstandards, Berichtsinhalte und die Grundsätze des Beteiligungsmanagements
- Betreuung von Wirtschaftsprüfern und die Festlegung von Prüfungsschwerpunkten in Zusammenarbeit mit dem Rechnungsprüfungsamt

Auftragsgrundlage

Stadtvertreterbeschlüsse

Zielgruppen

Bürgermeister
Aufsichtsratsmitglieder
politische Gremien
Beteiligungsgesellschaften

Produktziele

- Wahrnehmung der rechtlichen und wirtschaftlichen Interessen der Gesellschafterin Stadt Grevesmühlen
- Überwachung der Erreichung der Leistungs- und Finanzziele der Beteiligungen (Wirtschaftsplan)
- Informationsbeschaffung und - aufbereitung für die Gesellschafterin
- Unterstützung der Aufsichtsratsmitglieder bei der Mandatswahrnehmung



Teilergebnisrechnung 2012

Gemeinde: 12 Stadt Grevesmühlen

Hauptproduktbereich 6 Zentrale Finanzleistungen
 Produktbereich 62 Beteiligungen, Sondervermögen
 Produktgruppe 621 Gemeindegliedervermögen
 Produkt 62101 Beteiligungsverwaltung

Nr.	Ertrags- und Aufwandsarten (gemäß § 46 Absatz 1 i.V.m. § 4 Absatz 10 i.V.m. § 2 Absatz 1 GemHVO-Doppik)	Verweis auf Anhang (Ifd.Nr.)	Ansatz des Haushalts- jahres	Verände- rung durch Nachtrag	Überplan- mäßige Auf- wendungen	Zweck- gebundene Mehrerträge und entsprechende -aufwendungen	Inanspruch- nahme der ein- oder ge- genseitigen Deckungs- fähigkeit	Ermächti- gungen des Haushalts- jahres	Übertragene Ermächti- gungen aus Haushalts- vorjahren	Gesamt- ermäch- tigungen im Haus- haltsjahr	Ergebnis des Haushalts- jahres	Abweichung im Haus- haltsjahr	Ergebnis des Haus- haltsvor- jahres	Ergebnis- veränderung gegenüber Haushalts- vorjahr	Übertra- gung von Ermäch- tigungen in Haushalts- folgejahre	
			in €	in €	in €	in €	in €	in €	in €	in €	in €	in €	in €	in €	in €	in €
			1	2	3	4	5	6	7	8	9	10	11	12	13	
9.	+ Sonstige laufende Erträge		0,00	0,00	0,00	0,00	0,00	0,00	0,00	0,00	0,00	0,00	4.220,00	-4.220,00	0,00	
	46380000 <i>Periodenfremde Erstattung von Steuern vom Einkommen und vom Ertrag</i>		0,00	0,00	0,00	0,00	0,00	0,00	0,00	0,00	0,00	0,00	4.220,00	-4.220,00	0,00	
10.	= Summe der laufenden Erträge aus Verwaltungstätigkeit (Summe der Nummern 1 bis 9)		0,00	0,00	0,00	0,00	0,00	0,00	0,00	0,00	0,00	0,00	4.220,00	-4.220,00	0,00	
18.	- Sonstige laufenden Aufwendungen		50.000,00	0,00	0,00	0,00	0,00	50.000,00	0,00	50.000,00	43.518,75	6.481,25	42.727,50	791,25	0,00	
	56730000 <i>Kapitalertragsteuer</i>		50.000,00	0,00	0,00	0,00	0,00	50.000,00	0,00	50.000,00	43.518,75	6.481,25	42.727,50	791,25	0,00	
19.	= Summe der laufenden Aufwendungen aus Verwaltungstätigkeit (Summe der Nummern 11 bis 18)		50.000,00	0,00	0,00	0,00	0,00	50.000,00	0,00	50.000,00	43.518,75	6.481,25	42.727,50	791,25	0,00	
20.	= Laufendes Ergebnis aus Verwaltungstätigkeit (Saldo der Nummern 10 und 19)		-50.000,00	0,00	0,00	0,00	0,00	-50.000,00	0,00	-50.000,00	-43.518,75	-6.481,25	-38.507,50	-5.011,25	0,00	
21.	+ Zinserträge und sonstige Finanzerträge		250.000,00	0,00	0,00	0,00	0,00	250.000,00	0,00	250.000,00	275.000,00	-25.000,00	270.000,00	5.000,00	0,00	
	47300000 <i>Finanzerträge aus verbundenen Unternehmen</i>		250.000,00	0,00	0,00	0,00	0,00	250.000,00	0,00	250.000,00	275.000,00	-25.000,00	270.000,00	5.000,00	0,00	
23.	= Finanzergebnis (Saldo der Nummern 21 und 22)		250.000,00	0,00	0,00	0,00	0,00	250.000,00	0,00	250.000,00	275.000,00	-25.000,00	270.000,00	5.000,00	0,00	
24.	= Ordentliches Ergebnis (Summe der Nummern 20 und 23)		200.000,00	0,00	0,00	0,00	0,00	200.000,00	0,00	200.000,00	231.481,25	-31.481,25	231.492,50	-11,25	0,00	



Teilergebnisrechnung 2012

Gemeinde: 12 Stadt Grevesmühlen

Hauptproduktbereich 6 Zentrale Finanzleistungen
 Produktbereich 62 Beteiligungen, Sondervermögen
 Produktgruppe 621 Gemeindegliedervermögen
 Produkt 62101 Beteiligungsverwaltung

Nr.	Ertrags- und Aufwandsarten (gemäß § 46 Absatz 1 i.V.m. § 4 Absatz 10 i.V.m. § 2 Absatz 1 GemHVO-Doppik)	Verweis auf Anhang (Ifd.Nr.)	Ansatz des Haushalts- jahres	Verände- rung durch Nachtrag	Überplan- mäßige Auf- wendungen	Zweck- gebundene Mehrerträge und entsprechende -aufwendungen	Inanspruch- nahme der ein- oder ge- genseitigen Deckungs- fähigkeit	Ermächti- gungen des Haushalts- jahres	Übertragene Ermächti- gungen aus Haushalts- vorjahren	Gesamt- ermäch- tigungen im Haus- haltsjahr	Ergebnis des Haushalts- jahres	Abweichung im Haus- haltsjahr	Ergebnis des Haus- haltsvor- jahres	Ergebnis- veränderung gegenüber Haushalts- vorjahr	Übertra- gung von Ermäch- tigungen in Haushalts- folgejahre	
			in €	in €	in €	in €	in €	in €	in €	in €	in €	in €	in €	in €	in €	in €
			1	2	3	4	5	6	7	8	9	10	11	12	13	
28.	= Jahresergebnis (Jahresüberschuss/Jahresfehlbetrag) des Teilhaushaltes vor Verrechnung der internen Leistungsbeziehungen		200.000,00	0,00	0,00	0,00	0,00	200.000,00	0,00	200.000,00	231.481,25	-31.481,25	231.492,50	-11,25	0,00	
32.	= Jahresergebnis (Jahresüberschuss/Jahresfehlbetrag) des Teilhaushaltes nach Verrechnung der internen Leistungsbeziehungen (Summe der Nummern 28 und 31)		200.000,00	0,00	0,00	0,00	0,00	200.000,00	0,00	200.000,00	231.481,25	-31.481,25	231.492,50	-11,25	0,00	

*** Ende der Liste "Teilergebnisrechnung" ***



Aktivseite

Bilanz zum 31.12.2012

Posten	Bezeichnung	Verweis auf Anhang (Ifd. Nr.)	31.12.	31.12.	Veränderung gegenüber dem Haushaltsvorjahr
			Haushaltsvorjahr	Haushaltsjahr	
			in €	in €	in €
1.	Anlagevermögen		79.171.402,41	78.765.859,69	-405.542,72
1.1	Immaterielle Vermögensgegenstände		4.216.687,98	4.147.061,07	-69.626,91
1.1.1	Gewerbliche Schutzrechte und ähnliche Rechte und Werte sowie Lizenzen an solchen Rechten und Werten		27.177,31	79.406,85	52.229,54
	<i>01120000 Datenverarbeitungs-Software</i>		26.476,93	77.760,60	51.283,67
	<i>01140000 Gewerbliche Schutzrechte</i>		235,54	205,79	-29,75
	<i>01150000 Sonstige Rechte und Werte</i>		462,84	1.438,46	975,62
	<i>01190000 Gewerbliche Schutzrechte und ähnliche Rechte und Werte sowie Lizenzen an solchen Rechten und Werten / Sonstige</i>		2,00	2,00	0,00
1.1.2	Geleistete Zuwendungen		353.343,09	401.832,50	48.489,41
	<i>01220000 Geleistete Zuwendungen an Städtebauliches Sondervermögen</i>		353.343,09	401.832,50	48.489,41
1.1.3	Gezahlte Investitionszuschüsse		2.880.636,40	2.736.377,72	-144.258,68
	<i>01300000 Gezahlte Investitionszuschüsse als Nutzungsberechtigter</i>		2.880.636,40	2.736.377,72	-144.258,68
1.1.5	Geleistete Anzahlungen auf immaterielle Vermögensgegenstände		955.531,18	929.444,00	-26.087,18
	<i>01900000 Geleistete Anzahlungen auf immaterielle Vermögensgegenstände</i>		955.531,18	929.444,00	-26.087,18
1.2	Sachanlagen		62.120.754,91	61.811.843,66	-308.911,25
1.2.1	Wald, Forsten		899.139,48	896.538,38	-2.601,10
	<i>02100000 Wald, Forsten</i>		899.139,48	896.538,38	-2.601,10
1.2.2	Sonstige unbebaute Grundstücke und grundstücksgleiche Rechte		4.482.804,97	4.451.452,03	-31.352,94
	<i>02200000 Grünflächen</i>		1.227.045,33	1.195.887,69	-31.157,64
	<i>02220000 Parkanlagen</i>		12.758,46	26.279,82	13.521,36
	<i>02230000 Kleingartenanlagen, Gartenland</i>		19.220,78	19.410,23	189,45
	<i>02250000 Kinderspielplätze</i>		6.510,63	4.534,38	-1.976,25
	<i>02290000 Grünflächen / Sonstige</i>		48.736,05	49.478,68	742,63
	<i>02300000 Ackerland, Brachland etc.</i>		1.524.082,42	1.522.552,07	-1.530,35
	<i>02320000 Brachland</i>		62,91	62,91	0,00
	<i>02330000 Öd- und Unland</i>		92,34	92,34	0,00
	<i>02400000 Schutzflächen</i>		67.862,88	67.862,88	0,00
	<i>02610000 Flüsse und Bäche</i>		3.722,41	3.722,41	0,00
	<i>02620000 Seen und Teiche</i>		674.121,40	693.546,40	19.425,00
	<i>02690000 Gewässer / Sonstige</i>		5.896,84	5.896,84	0,00
	<i>02910000 Konversionsflächen und Altlastenflächen</i>		0,20	0,20	0,00
	<i>02930000 Industrie- und Gewerbegrundstücke</i>		217.594,29	229.825,79	12.231,50
	<i>02950000 Kompostplätze, Wertstoffsammelplätze</i>		12.082,58	11.540,64	-541,94
	<i>02960000 Bauland</i>		576.676,32	560.661,10	-16.015,22
	<i>02970000 Splitterparzellen an Drittgrundstücken</i>		48.359,92	22.118,44	-26.241,48
	<i>02990000 Sonstige unbebaute Grundstücke und grundstücksgleiche Rechte / Sonstige</i>		37.979,21	37.979,21	0,00
1.2.3	Bebaute Grundstücke und grundstücksgleiche Rechte		25.540.947,06	25.385.687,58	-155.259,48
	<i>03100000 Wohnbauten</i>		82.306,08	82.306,08	0,00
	<i>03110000 Einfamilienhäuser</i>		0,00	0,00	0,00
	<i>03120000 Mehrfamilienhäuser</i>		268.537,89	264.493,89	-4.044,00
	<i>03210000 Kindertagesstätten</i>		4.468.915,78	4.260.425,27	-208.490,51



Bilanz 2012

Gemeinde: 12 Stadt Grevesmühlen

Datum: 01.09.2017

Uhrzeit: 14:41:56

Aktivseite

Bilanz zum 31.12.2012

Posten	Bezeichnung	Verweis auf Anhang (Ifd. Nr.)	31.12.	31.12.	Veränderung gegenüber dem Haushaltsvorjahr
			Haushaltsvorjahr	Haushaltsjahr	
			in €	in €	in €
	03220000 Jugendeinrichtungen		273.424,32	267.868,91	-5.555,41
	03260000 Freizeiteinrichtungen		37.331,36	36.889,21	-442,15
	03270000 Alten- und sonstigen Betreuungseinrichtungen		9.996,00	8.330,00	-1.666,00
	03290000 Sonstige soziale Einrichtungen		153.862,35	149.643,90	-4.218,45
	03310000 Grundschulen (§ 11 II Nr. 1a SchulG M-V)		1.650.396,08	1.609.704,16	-40.691,92
	03320000 Regionale Schulen (§ 11 II Nr. 1b SchulG M-V)		3.187.540,91	3.126.549,23	-60.991,68
	03420000 Büchereien, Bibliotheken		996.911,93	982.073,25	-14.838,68
	03440000 Stadtarchive		58.255,69	56.344,33	-1.911,36
	03470000 Mahnmale und Gedenkstätten		934,34	934,34	0,00
	03480000 Historische Gebäude und Einrichtungen		25.940,90	25.940,90	0,00
	03510000 Schwimm-, Hallen-, und Freibäder		100.637,69	327.000,41	226.362,72
	03520000 Turn- und Sporthallen		2.863.053,34	2.820.431,40	-42.621,94
	03540000 Sportplätze		1.571.694,61	1.538.574,95	-33.119,66
	03610000 Kleingärten		1.139.221,36	1.119.080,22	-20.141,14
	03700000 Verwaltungsgebäude		5.165.682,58	5.089.769,46	-75.913,12
	03910000 Gemeinschafts-, Bürgerhäuser, Stadthallen		2.000.530,86	1.970.127,70	-30.403,16
	03920000 Friedhofsgebäude, Leichenhallen		30.740,15	30.740,15	0,00
	03930000 Bahnhöfe, Buswartehallen, sonstige Wartehallen		0,00	225.395,26	225.395,26
	03950000 Brand- und Katastrophenschutzeinrichtungen		337,92	323,40	-14,52
	03970000 Gewerbe und Industrie		146.699,15	179.307,37	32.608,22
	03980000 Bauhof		254.479,68	244.200,12	-10.279,56
	03995000 Beherbergung, Gastronomie		133.458,89	133.458,89	0,00
	03998000 Garagen		890.604,30	807.779,59	-82.824,71
	03999000 Sonstige Gebäude (Sonstige)		29.452,90	27.995,19	-1.457,71
1.2.4	Infrastrukturvermögen		24.927.837,39	24.219.919,57	-707.917,82
	04120000 Brücken		1.334.569,97	1.310.756,35	-23.813,62
	04310000 Grundstücke und grundstücksgleiche Rechte von Stromversorgungsanlagen		1.739,71	1.739,71	0,00
	04710000 Grundstücke und grundstücksgleiche Rechte von Entwässerungs- und Abwasserbeseitigungsanlagen		23.147,87	23.164,25	16,38
	04730000 Abwassersammlungsanlagen		2.567.860,72	2.485.822,46	-82.038,26
	04732000 Regenbauwerke		849.086,25	822.209,73	-26.876,52
	04735000 Messeinrichtungen (Abwasser)		1.153,71	1.104,96	-48,75
	04810000 Grundstücke und grundstücksgleiche Rechte von Straßen, Wege, Plätzen und Verkehrslenkungsanlagen		4.047.942,39	4.001.138,03	-46.804,36
	04821000 Bundesstraßen (Nebenanlagen)		54.494,83	51.914,45	-2.580,38
	04822000 Landesstraßen (Nebenanlagen)		157.321,26	151.506,82	-5.814,44
	04824000 Gemeindestraßen		8.476.519,09	8.189.017,78	-287.501,31
	04825000 Straßenbegleitgrün		1.092.042,53	1.075.142,83	-16.899,70
	04832000 Gehwege		1.882.929,99	1.960.197,32	77.267,33
	04834000 Radwege		328.392,81	313.780,86	-14.611,95
	04839000 Sonstige Wege		6.386,37	5.620,00	-766,37
	04841000 Parkplätze		820.917,24	778.108,42	-42.808,82



Aktivseite

Bilanz zum 31.12.2012

Posten	Bezeichnung	Verweis auf Anhang (Ifd. Nr.)	31.12.	31.12.	Veränderung gegenüber dem Haushaltsvorjahr
			Haushaltsvorjahr	Haushaltsjahr	
			in €	in €	in €
	04849000 Sonstige Plätze		709.458,30	671.052,10	-38.406,20
	04852000 Lichtsignalanlagen		30.839,64	26.005,80	-4.833,84
	04859000 Sonstige Verkehrslenkungsanlagen		113.027,06	109.933,35	-3.093,71
	04860000 Anlagen zur Abwicklung, Sicherung und Unterhaltung des Verkehrs		26.878,55	21.977,86	-4.900,69
	04871000 Strombetriebene Straßenbeleuchtung		1.074.599,53	954.922,22	-119.677,31
	04920000 Wasserbauliche Anlagen und Anlagen des Hochwasserschutzes		1.109.865,99	1.048.436,72	-61.429,27
	04931000 Bahnhöfe, Buswartehallen, sonstige Wartehallen		64.783,09	59.003,22	-5.779,87
	04960000 Spring-, Trink- und Zierbrunnen		55.068,49	53.573,42	-1.495,07
	04990000 Sonstiges Infrastrukturvermögen / Sonstiges (u.a. Bachverrohrung)		98.812,00	103.790,91	4.978,91
1.2.5	Bauten auf fremden Grund und Boden		1.180.564,70	1.159.258,82	-21.305,88
	05940000 Brand- und Katastrophenschutzeinrichtungen auf fremdem Grund und Boden		1.180.564,70	1.159.258,82	-21.305,88
1.2.6	Kunstgegenstände, Denkmäler		212.514,43	211.880,20	-634,23
	06110000 Gemälde		3.579,05	3.217,05	-362,00
	06120000 Skulpturen		146.124,41	145.864,58	-259,83
	06130000 Archivgüter		308,00	308,00	0,00
	06140000 Museumsbestand		62.128,59	62.128,59	0,00
	06190000 Sonstige Kunstgegenstände		0,00	0,00	0,00
	06510000 Grundstücke und grundstücksgleiche Rechte von Denkmälern		1,00	1,00	0,00
	06520000 Ortsfeste Einzeldenkmäler und Bauwerke		366,38	353,98	-12,40
	06590000 Sonstige Kulturdenkmäler		7,00	7,00	0,00
1.2.7	Maschinen, technische Anlagen, Fahrzeuge		1.881.951,27	1.758.038,58	-123.912,69
	07110000 PKW		18.251,14	16.024,53	-2.226,61
	07120000 LKW		781,75	44.545,30	43.763,55
	07130000 Baufahrzeuge, Zugmaschinen, Kipper, Kranfahrzeuge		189.156,85	152.449,02	-36.707,83
	07140000 Brand-, Rettungs- und Katastrophenschutzfahrzeuge		195.164,41	167.016,86	-28.147,55
	07160000 Forstwirtschaftliche Fahrzeuge		2.179,08	1.704,08	-475,00
	07181000 Anhänger, LKW-Wechselaufbauten		19,62	17,87	-1,75
	07182000 Salzstreugeräte für Winterfahrzeuge		546,79	2.155,33	1.608,54
	07183000 Schneepflüge		2,00	1.503,40	1.501,40
	07184000 Mäheinrichtungen		4.773,82	3.774,95	-998,87
	07189000 Sonstige Zusatzgeräte		4.216,46	2.873,20	-1.343,26
	07190000 Sonstige Fahrzeuge		1.388,95	1.153,41	-235,54
	07210000 Energieversorgung		769,45	641,39	-128,06
	07220000 Betriebstechnik		277,05	216,15	-60,90
	07230000 Materialbearbeitung, -lagerung und -bereitstellung		2.694,78	2.452,96	-241,82
	07240000 Technische Anlagen zum Bau und zur Unterhaltung der Infrastruktur und Landschaftspflege		3,00	3,00	0,00
	07250000 Technische Anlagen des Brand-, Hochwasser- und Katastrophenschutzes		2.600,48	9.369,81	6.769,33
	07260000 Forstwirtschaft		1.995,21	1.527,74	-467,47
	07290000 Maschinen und technische Anlagen / Sonstige		2.261,48	1.918,26	-343,22
	07292000 Technische Anlagen der Parkraumbewirtschaftung		22.149,44	19.222,58	-2.926,86



Bilanz 2012

Gemeinde: 12 Stadt Grevesmühlen

Datum: 01.09.2017

Uhrzeit: 14:41:56

Aktivseite

Bilanz zum 31.12.2012

Posten	Bezeichnung	Verweis auf Anhang (Ifd. Nr.)	31.12.	31.12.	Veränderung gegenüber dem Haushaltsvorjahr
			Haushaltsvorjahr	Haushaltsjahr	
			in €	in €	in €
	07310000 Krafterzeugungsanlagen		22.591,54	20.714,98	-1.876,56
	07320000 Betriebsvorrichtungen / Verteilungsanlagen		495.137,83	464.059,04	-31.078,79
	07330000 Mess- und Steuerungsanlagen		17.863,53	16.224,14	-1.639,39
	07350000 Bühnentechnik, -anlagen		25.037,12	20.633,80	-4.403,32
	07360000 Funk- und Fernsprechanlagen		2,00	2,00	0,00
	07390000 Sonstige Betriebsvorrichtungen		872.087,49	807.834,78	-64.252,71
1.2.8	Betriebs- und Geschäftsausstattung		1.203.910,09	1.165.070,83	-38.839,26
	08211000 Werkstätteneinrichtungen		1.028,92	910,50	-118,42
	08212000 Lagereinrichtungen		14.381,65	12.692,47	-1.689,18
	08213000 Werkzeuge		9.158,06	7.507,95	-1.650,11
	08214000 Brand- und Katastrophenschutz		143.076,07	132.503,54	-10.572,53
	08219000 Sonstige Betriebsausstattung (u.a. Waagen, Transportbehälter)		10.251,65	9.076,76	-1.174,89
	08220000 Geschäftsausstattung		694,30	559,93	-134,37
	08221000 Büromöbel		180.548,59	155.883,98	-24.664,61
	08222000 Büromaschinen		20.959,03	16.654,00	-4.305,03
	08223000 Organisations- und Arbeitsmittel		12.669,42	13.046,69	377,27
	08224000 Hardware und EDV-technische Ausstattung		108.918,14	86.339,82	-22.578,32
	08229000 Sonstige Geschäftsausstattung (u.a. Telekommunikationsanlagen, Rohrpostanlagen)		22.953,09	17.124,10	-5.828,99
	08230000 Medienbestand der Bibliotheken und Büchereien		188.347,57	188.347,57	0,00
	08240000 Medizinische Einrichtungs- und Gebrauchsgegenstände, Rettungsdienstgeräte		694,81	646,89	-47,92
	08250000 Schuleinrichtungen		215.885,93	215.123,98	-761,95
	08251000 Kita-Einrichtung		139.013,81	115.953,59	-23.060,22
	08252000 Sporteinrichtungen		33.987,73	84.849,16	50.861,43
	08260000 Musikinstrumente		5.235,51	4.028,01	-1.207,50
	08270000 Geringwertige Vermögensgegenstände		0,00	0,00	0,00
	08271000 Neuanschaffung Feuerlöscher 60 bis 410 EUR Netto		0,00	0,00	0,00
	08272000 Geringwertige Vermögensgegenstände von 60 bis 410 Euro netto (EDV)		0,00	0,00	0,00
	08290000 Sonstige Betriebs- und Geschäftsausstattung		96.105,81	103.821,89	7.716,08
1.2.9	Pflanzen und Tiere		0,00	0,00	0,00
	08310000 Nutzpflanzungen		0,00	0,00	0,00
	08500000 Sonstige Pflanzungen		0,00	0,00	0,00
1.2.10	Geleistete Anzahlungen auf Sachanlagen, Anlagen im Bau		1.791.085,52	2.563.997,67	772.912,15
	09100000 Geleistete Anzahlungen auf Sachanlagen		1.412.698,12	2.036.925,65	624.227,53
	09600000 Anlagen im Bau		378.387,40	527.072,02	148.684,62
1.3	Finanzanlagen		12.833.959,52	12.806.954,96	-27.004,56
1.3.1	Anteile an verbundenen Unternehmen		6.500.000,00	6.500.000,00	0,00
	10120000 Nicht börsennotierte Anteile an verbundenen Unternehmen		6.500.000,00	6.500.000,00	0,00
1.3.2	Ausleihungen an verbundene Unternehmen		2.080,00	0,00	-2.080,00
	10222000 Nicht börsennotierte Gesellschaften / Laufzeit von mehr als fünf Jahren		2.080,00	0,00	-2.080,00
	10223000 Ausleihung an WOBAG (Alte Schäferei 4) / Laufzeit von mehr als fünf Jahren		0,00	0,00	0,00



Aktivseite

Bilanz zum 31.12.2012

Posten	Bezeichnung	Verweis auf Anhang (Ifd. Nr.)	31.12. Haushalts-	31.12. Haushalts-	Veränderung gegenüber dem Haushalts-
			vorjahr	jahr	
			in €	in €	in €
1.3.5	Sondervermögen mit Sonderrechnung, Zweckverbände, Anstalten des öffentlichen Rechts, rechtsfähige kommunale Stiftungen		5.570.701,10	5.563.141,10	-7.560,00
	12190000 Sonstiges Sondervermögen mit Sonderrechnung		1.620.547,79	1.612.987,79	-7.560,00
	12310000 Zweckverbände und dergl.		3.950.153,31	3.950.153,31	0,00
1.3.6	Ausleihungen an Sondervermögen mit Sonderrechnung, Zweckverbände, Anstalten des öffentlichen Rechts, rechtsfähige kommunale Stiftungen		85.000,00	0,00	-85.000,00
	12291000 Sonstige / Laufzeit von einem bis zu fünf Jahren		85.000,00	0,00	-85.000,00
1.3.8	Anteilige Rücklagen der Versorgungskassen zur Abdeckung von Pensionsverpflichtungen		537.048,51	609.534,66	72.486,15
	13400000 Beteiligungen an der Versorgungsrücklage nach § 14 Bundesbesoldungsgesetz		51.907,53	58.289,47	6.381,94
	13510000 Anteilige Rücklagen der Versorgungskassen zur Abdeckung von Pensionsverpflichtungen		485.140,98	551.245,19	66.104,21
1.3.9	Sonstige Ausleihungen		139.129,91	134.279,20	-4.850,71
	13712000 Ausleihungen an den sonstigen inländischen Bereich / an private Unternehmen / Laufzeit von mehr als fünf Jahren		53.553,76	51.930,90	-1.622,86
	13722000 Ausleihungen an den sonstigen inländischen Bereich / an den sonstigen inländischen Bereich / Laufzeit von mehr als fünf Jahren		85.576,15	82.348,30	-3.227,85
2.	Umlaufvermögen		13.857.161,63	13.761.689,76	-95.471,87
2.1	Vorräte		2.681.190,26	2.847.264,30	166.074,04
2.1.2	Unfertige Erzeugnisse, unfertige Leistungen		2.681.190,26	2.847.264,30	166.074,04
	14211000 zum Verkauf bestimmte bebaute und unbebaute Grundstücke		2.681.190,26	2.847.264,30	166.074,04
2.1.4	Geleistete Anzahlungen auf Vorräte		0,00	0,00	0,00
	14421000 Zum Verkauf bestimmte Anlagen in Bau		0,00	0,00	0,00
2.2	Forderungen und sonstige Vermögensgegenstände		724.850,76	1.033.493,10	308.642,34
2.2.1	Öffentliche-rechtliche Forderungen, Forderungen aus Transferleistungen davon		141.974,08	162.672,82	20.698,74
	Forderungen		213.445,71	212.522,52	-923,19
	15100097 Gebührenforderungen außerhalb der Bereichsabgrenzung		0,00	0,00	0,00
	15150000 Gebührenforderungen / gegen den privaten Bereich		0,00	0,00	0,00
	15151000 Gebührenforderungen gegen private Unternehmen		1.667,05	579,68	-1.087,37
	15159000 Gebührenforderungen gegen den sonstigen privaten Bereich		20.891,94	29.848,02	8.956,08
	15190000 Gebührenforderungen gegen Sonstige		0,00	1,06	1,06
	15251000 Beitragsforderungen gegen private Unternehmen		0,00	0,00	0,00
	15252000 Beitragsforderungen gegen den sonstigen privaten Bereich		97.998,27	6.359,04	-91.639,23
	15290000 Beitragsforderungen gegen Sonstige		0,00	0,00	0,00
	15350000 Steuerforderungen / gegen den privaten Bereich		0,00	0,00	0,00
	15351000 Steuerforderungen / gegen den privaten Bereich / gegen private Unternehmen		57.891,03	0,00	-57.891,03
	15351100 Grundsteuerforderungen gegen private Unternehmen		0,00	6.095,94	6.095,94
	15351200 Gewerbesteuerforderungen gegen private Unternehmen		0,00	104.146,84	104.146,84
	15351900 Sonstige Steuerforderungen gegen private Unternehmen		0,00	174,19	174,19
	15359000 Steuerforderungen / gegen den privaten Bereich / gegen den sonstigen privaten Bereich		14.067,99	0,00	-14.067,99



Aktivseite

Bilanz zum 31.12.2012

Posten	Bezeichnung	Verweis auf Anhang (Ifd. Nr.)	31.12. Haushalts-	31.12. Haushalts-	Veränderung gegenüber dem Haushalts-
			vorjahr	jahr	
			in €	in €	in €
	15359100 Grundsteuerforderungen gegen den sonstigen privaten Bereich		0,00	7.068,27	7.068,27
	15359200 Gewerbesteuerforderungen gegen den sonstigen privaten Bereich		0,00	0,00	0,00
	15359900 Sonstige Steuerforderungen gegen den sonstigen privaten Bereich		0,00	3.711,37	3.711,37
	15390000 Steuerforderungen / gegen Sonstige		0,00	0,00	0,00
	15400097 Forderungen aus Transferleistungen außerhalb der Bereichsabgrenzung		0,00	15.073,65	15.073,65
	15451000 Forderungen aus Transferleistungen gegen private Unternehmen		0,00	1.956,87	1.956,87
	15459000 Forderungen aus Transferleistungen gegen den sonstigen privaten Bereich		1.838,91	8.913,46	7.074,55
	15490000 Forderungen aus Transferleistungen gegen Sonstige		0,00	0,00	0,00
	15500097 Sonstige öffentlich-rechtliche Forderungen außerhalb der Bereichsabgrenzung		0,00	378,30	378,30
	15551000 Sonstige öffentlich-rechtliche Forderungen gegen private Unternehmen		823,00	9.176,38	8.353,38
	15559000 Sonstige öffentlich-rechtliche Forderungen gegen den sonstigen privaten Bereich		18.267,52	19.039,45	771,93
	15590000 Sonstige öffentlich-rechtliche Forderungen gegen Sonstige		0,00	0,00	0,00
	Einzelwertberichtigungen		-71.471,63	-49.849,70	21.621,93
	21251590 Einzelwertberichtigungen auf Gebührenforderungen gegen den sonstigen privaten Bereich		0,00	0,00	0,00
	21251900 Einzelwertberichtigungen auf Gebührenforderungen gegen Sonstige		-7.064,15	0,00	7.064,15
	21252520 Einzelwertberichtigungen auf Beitragsforderungen gegen den sonstigen privaten Bereich		0,00	0,00	0,00
	21253512 Einzelwertberichtigungen auf Gewerbesteuerforderungen gegen private Unternehmen		-42.787,15	-40.704,00	2.083,15
	21253591 Einzelwertberichtigungen auf Grundsteuerforderungen gegen den sonstigen privaten Bereich		-6.312,74	-5.861,83	450,91
	21253599 Einzelwertberichtigungen auf sonstige Steuerforderungen gegen den sonstigen privaten Bereich		-3.020,69	-193,17	2.827,52
	21254590 Einzelwertberichtigungen auf Forderungen aus Transferleistungen gegen den sonstigen privaten Bereich		0,00	-199,42	-199,42
	21255510 Einzelwertberichtigungen auf sonstige öffentlich-rechtliche Forderungen gegen private Unternehmen		0,00	0,00	0,00
	21255590 Einzelwertberichtigungen auf sonstige öffentlich-rechtliche Forderungen gegen den sonstigen privaten Bereich		0,00	-2.891,28	-2.891,28
	21255900 Einzelwertberichtigungen auf sonstige öffentlich-rechtliche Forderungen gegen Sonstige		-12.286,90	0,00	12.286,90
2.2.2	Privatrechtliche Forderungen aus Lieferungen und Leistungen		19.911,67	24.531,70	4.620,03
	davon				
	Forderungen		40.744,45	26.448,73	-14.295,72
	16000097 Forderungen aus Lieferungen und Leistungen außerhalb der Bereichsabgrenzung		0,00	0,00	0,00
	16510000 Forderungen aus Lieferungen und Leistungen gegen private Unternehmen		26.577,27	1.013,76	-25.563,51



Aktivseite

Bilanz zum 31.12.2012

Posten	Bezeichnung	Verweis auf Anhang (Ifd. Nr.)	31.12. Haushalts-	31.12. Haushalts-	Veränderung gegenüber dem Haushalts-
			vorjahr	jahr	
			in €	in €	in €
	16590000 Forderungen aus Lieferungen und Leistungen gegen den sonstigen privaten Bereich		14.167,18	25.434,97	11.267,79
	Einzelwertberichtigungen		-20.832,78	-1.917,03	18.915,75
	21265100 Einzelwertberichtigungen auf Forderungen aus Lieferungen und Leistungen gegen private Unternehmen		-20.832,78	-1.917,03	18.915,75
	21265900 Einzelwertberichtigungen auf Forderungen aus Lieferungen und Leistungen gegen den sonstigen privaten Bereich		0,00	0,00	0,00
2.2.3	Forderungen gegen verbundene Unternehmen		64.557,28	108.395,26	43.837,98
	davon				
	Forderungen		64.557,28	108.395,26	43.837,98
	15110000 Gebührenforderungen gegen verbundene Unternehmen		0,00	30,00	30,00
	15210000 Beitragsforderungen gegen verbundene Unternehmen		0,00	0,00	0,00
	15310000 Steuerforderungen / gegen verbundene Unternehmen		0,00	0,00	0,00
	15310100 Grundsteuerforderungen gegen verbundene Unternehmen		0,00	0,00	0,00
	15310200 Gewerbesteuerforderungen gegen verbundene Unternehmen		0,00	0,00	0,00
	15410000 Forderungen aus Transferleistungen gegen verbundene Unternehmen		0,00	0,00	0,00
	15510000 Sonstige öffentlich-rechtliche Forderungen gegen verbundene Unternehmen		0,00	0,00	0,00
	16100000 Forderungen aus Lieferungen und Leistungen gegen verbundene Unternehmen		0,00	30,00	30,00
	17101000 Sonstige Forderungen gegen verbundene Unternehmen / laufendes Verrechnungskonto		0,00	0,00	0,00
	17101001 Forderungen gegen die WOBAG aus Wohnungsverwaltung Stadt GVM		64.557,28	108.335,26	43.777,98
	17109000 Sonstige Forderungen gegen verbundene Unternehmen / Sonstige		0,00	0,00	0,00
	davon				
	Forderungen		0,00	0,00	0,00
	15120000 Gebührenforderungen gegen Unternehmen, mit denen ein Beteiligungsverhältnis besteht		0,00	0,00	0,00
	15320000 Steuerforderungen / gegen Unternehmen, mit denen ein Beteiligungsverhältnis besteht		0,00	0,00	0,00
2.2.5	Forderungen gegen Sondervermögen mit Sonderrechnung, Zweckverbände, Anstalten des öffentlichen Rechts, rechtsfähige kommunale Stiftungen		117.557,63	92.144,17	-25.413,46
	davon				
	Forderungen		117.557,63	92.144,17	-25.413,46
	15144000 Gebührenforderungen gegen Zweckverbände		0,00	0,00	0,00
	15244000 Beitragsforderungen gegen Zweckverbände		0,00	0,00	0,00
	15344000 Steuerforderungen / gegen den öffentlichen Bereich / gegen die EU / gegen Zweckverbände		0,00	0,00	0,00
	15344100 Grundsteuerforderungen gegen Zweckverbände		0,00	0,00	0,00
	15346000 Steuerforderungen / gegen den öffentlichen Bereich / gegen die EU / gegen Sparkassen		0,00	0,00	0,00
	15444000 Forderungen aus Transferleistungen gegen Zweckverbände		0,00	0,00	0,00



Aktivseite

Bilanz zum 31.12.2012

Posten	Bezeichnung	Verweis auf Anhang (Ifd. Nr.)	31.12. Haushalts-	31.12. Haushalts-	Veränderung gegenüber dem Haushalts-
			vorjahr	jahr	
			in €	in €	in €
	15544000 Sonstige öffentlich-rechtliche Forderungen gegen Zweckverbände		0,00	0,00	0,00
	16390000 Forderungen aus Lieferungen und Leistungen gegen sonstiges Sondervermögen		0,00	0,00	0,00
	16440000 Forderungen aus Lieferungen und Leistungen gegen Zweckverbände		0,00	0,00	0,00
	17389081 Forderungen Stadt gegen Entw.Maßnahme aus Zw.Finanzierung		62.300,00	62.300,00	0,00
	17390000 Sonstige Forderungen, sonstige Vermögensgegenstände / gegen Sondervermögen / gegen Sonstige		55.257,63	29.844,17	-25.413,46
	17479000 Sonstige Forderungen gegen rechtsfähige kommunale Stiftungen / Sonstige		0,00	0,00	0,00
2.2.6	Forderungen gegen den sonstigen öffentlichen Bereich		174.502,19	397.446,00	222.943,81
2.2.6.1	Forderungen aus dem gemeinsamen Zahlungsmittelbestand		161.183,21	259.332,46	98.149,25
	17431000 Sonstige Forderungen gegenüber dem Amt GVM Land (Verr. Einheitskasse)		0,00	0,00	0,00
	17431010 Sonstige Forderungen gegenüber der Gemeinde Bernstorf (Verr. Einheitskasse)		0,00	0,00	0,00
	17431020 Sonstige Forderungen gegenüber der Gemeinde Börzow (Verr. Einheitskasse)		0,00	0,00	0,00
	17431030 Sonstige Forderungen gegenüber der Gemeinde Hanshagen (Verr. Einheitskasse)		0,00	0,00	0,00
	17431040 Sonstige Forderungen gegenüber der Gemeinde Mallentin (Verr. Einheitskasse)		0,00	0,00	0,00
	17431050 Sonstige Forderungen gegenüber der Gemeinde Plüschow (Verr. Einheitskasse)		0,00	53.062,92	53.062,92
	17431060 Sonstige Forderungen gegenüber der Gemeinde Roggenstorf (Verr. Einheitskasse)		0,00	0,00	0,00
	17431070 Sonstige Forderungen gegenüber der Gemeinde Rütting (Verr. Einheitskasse)		0,00	0,00	0,00
	17431090 Sonstige Forderungen gegenüber der Gemeinde Testorf-Steinf. (Verr. Einheitskasse)		96.845,81	125.848,23	29.002,42
	17431100 Sonstige Forderungen gegenüber der Gemeinde Upahl(Verr. Einheitskasse)		0,00	0,00	0,00
	17431110 Sonstige Forderungen gegenüber der Gemeinde Warnow (Verr. Einheitskasse)		64.337,40	80.421,31	16.083,91
	17431130 Sonstige Forderungen gegenüber der Gemeinde Gägelow (Verr. Einheitskasse)		0,00	0,00	0,00
2.2.6.2	Sonstige Forderungen gegen den sonstigen öffentlichen Bereich		13.318,98	138.113,54	124.794,56
	davon				
	Forderungen		13.318,98	138.113,54	124.794,56
	15141000 Gebührenforderungen gegen den Bund		0,00	0,00	0,00
	15142000 Gebührenforderungen gegen das Land		0,00	0,00	0,00
	15143000 Gebührenforderungen gegen Gemeinden und Gemeindeverbände		0,00	1,06	1,06
	15149000 Gebührenforderungen gegen den sonstigen öffentlichen Bereich		0,00	0,00	0,00
	15249000 Beitragsforderungen gegen den sonstigen öffentlichen Bereich		0,00	0,00	0,00
	15341000 Steuerforderungen / gegen den öffentlichen Bereich / gegen die EU / gegen den Bund		0,00	0,00	0,00



Bilanz 2012

Gemeinde: 12 Stadt Grevesmühlen

405

Datum: 01.09.2017

Uhrzeit: 14:41:56

Aktivseite

Bilanz zum 31.12.2012

Posten	Bezeichnung	Verweis auf Anhang (Ifd. Nr.)	31.12. Haushalts-	31.12. Haushalts-	Veränderung gegenüber dem Haushalts-
			vorjahr	jahr	
			in €	in €	in €
	15341100 Grundsteuerforderungen gegen den Bund		0,00	0,00	0,00
	15342000 Steuerforderungen / gegen den öffentlichen Bereich / gegen die EU / gegen das Land		-2,15	0,00	2,15
	15342100 Grundsteuerforderungen gegen das Land		0,00	0,00	0,00
	15343000 Steuerforderungen / gegen den öffentlichen Bereich / gegen die EU / gegen Gemeinden und Gemeindeverbände		0,00	0,00	0,00
	15343100 Grundsteuerforderungen gegen Gemeinden und Gemeindeverbände		0,00	0,00	0,00
	15343900 Sonstige Steuerforderungen gegen Gemeinden und Gemeindeverbände		0,00	0,00	0,00
	15349000 Steuerforderungen / gegen den öffentlichen Bereich / gegen die EU / gegen den sonstigen öffentlichen Bereich		0,00	0,00	0,00
	15349100 Grundsteuerforderungen gegen den sonstigen öffentlichen Bereich		0,00	0,00	0,00
	15441000 Forderungen aus Transferleistungen gegen den Bund		0,00	0,00	0,00
	15442000 Forderungen aus Transferleistungen gegen das Land		0,00	0,00	0,00
	15443000 Forderungen aus Transferleistungen gegen Gemeinden und Gemeindeverbände		11.714,17	138.112,48	126.398,31
	15449000 Forderungen aus Transferleistungen gegen den sonstigen öffentlichen Bereich		0,00	0,00	0,00
	15541000 Sonstige öffentlich-rechtliche Forderungen gegen den Bund		0,00	0,00	0,00
	15542000 Sonstige öffentlich-rechtliche Forderungen gegen das Land		0,00	0,00	0,00
	15543000 Sonstige öffentlich-rechtliche Forderungen gegen Gemeinden und Gemeindeverbände		224,40	0,00	-224,40
	15549000 Sonstige öffentlich-rechtliche Forderungen gegen den sonstigen öffentlichen Bereich		6,50	0,00	-6,50
	16410000 Forderungen aus Lieferungen und Leistungen gegen den Bund		0,00	0,00	0,00
	16420000 Forderungen aus Lieferungen und Leistungen gegen das Land		-671,04	0,00	671,04
	16430000 Forderungen aus Lieferungen und Leistungen gegen Gemeinden und Gemeindeverbände		943,94	0,00	-943,94
	16490000 Forderungen aus Lieferungen und Leistungen gegen den sonstigen öffentlichen Bereich		1.103,16	0,00	-1.103,16
	17429000 Sonstige Forderungen gegen das Land / Sonstige		0,00	0,00	0,00
	17439000 Sonstige Forderungen gegen Gemeinden und Gemeindeverbände / Sonstige		0,00	0,00	0,00
	17499000 Sonstige Forderungen gegen den sonstigen öffentlichen Bereich / Sonstige		0,00	0,00	0,00
	Einzelwertberichtigungen		0,00	0,00	0,00
	21274990 Einzelwertberichtigungen auf sonstige Forderungen gegen den sonstigen öffentlichen Bereich / Sonstige		0,00	0,00	0,00
2.2.7	Sonstige Vermögensgegenstände		206.347,91	248.303,15	41.955,24
	davon				
	Forderungen		206.347,91	248.303,15	41.955,24
	17519000 Sonstige Forderungen gegen Banken (inländischer Geldmarkt) / Sonstige		0,00	0,00	0,00



Bilanz 2012

Gemeinde: 12 Stadt Grevesmühlen

406

Datum: 01.09.2017

Uhrzeit: 14:41:56

Aktivseite

Bilanz zum 31.12.2012

Posten	Bezeichnung	Verweis auf Anhang (Ifd. Nr.)	31.12. Haushalts-	31.12. Haushalts-	Veränderung gegenüber dem Haushalts-
			vorjahr	jahr	
			in €	in €	in €
	17610000 Sonstige Forderungen, sonstige Vermögensgegenstände / gegen den sonstigen inländischen Bereich / private Unternehmen		0,00	0,00	0,00
	17611000 Sonstige Forderungen gegen private Unternehmen (Sonstiger inländischer Bereich) / Laufzeit bis einschließlich 1 Jahr		0,00	0,00	0,00
	17619000 Sonstige Forderungen private Unternehmen (Sonstiger inländischer Bereich) / Sonstige		0,00	0,00	0,00
	17639000 Sonstige Forderungen gegen den sonstigen privaten Bereich (Sonstige inländischer Bereich) / Sonstige		19.482,34	17.400,82	-2.081,52
	17910000 Vorschussgelder		0,00	0,00	0,00
	17914820 Vorschussgelder, Bau Radweg GVM-Warnow (L02)		6.958,97	8.600,26	1.641,29
	17915000 Vorschussgelder, Kindergeld Finanzamt		0,00	0,00	0,00
	17915100 durchlaufende Gelder Personalwesen		0,00	0,00	0,00
	17915200 durchlaufende Gelder/Vorschüsse GFM		0,00	-20.840,00	-20.840,00
	17915300 durchlaufende Gelder / ämterübergreifend		0,00	0,00	0,00
	17915400 verauslagte Gelder für POA Betriebs GmbH		139,89	864,62	724,73
	17916000 Vorschussgelder, Bürokassen		950,00	950,00	0,00
	17990000 Sonstige Forderungen, sonstige Vermögensgegenstände / Sonstige		0,00	0,00	0,00
	17990006 Forderungen aus DLG Konto - verauslagte Gelder für POA Betriebs GmbH		0,00	0,00	0,00
	17990008 Forderungen aus DLG Konto Vorschussgelder, Bau Radweg GVM-Warnow (- 17914820		0,00	0,00	0,00
	17990009 Forderungen aus DLG Konto Vorschussgelder, Kindergeld Finanzamt - 17915000		0,00	0,00	0,00
	17990010 Forderungen aus DLG Konto durchlaufende Gelder Personalwesen - 17915100		0,00	0,00	0,00
	17990011 Forderungen aus DLG Konto durchlaufende Gelder/Vorschüsse GFM - 17915200		0,00	0,00	0,00
	17990012 Forderungen aus DLG Konto durchlaufende Gelder/ämterübergreifend - 17915300		0,00	0,00	0,00
	17990013 Forderungen aus DLG Konto Vorschussgelder, Handvorschüsse - 17916000		0,00	0,00	0,00
	17990014 Forderungen aus DLG Konto Geldtransit - 17991000		0,00	0,00	0,00
	17990015 Forderungen aus DLG Konto Rückforderung Wohngeld Stadt - 37911000		648,00	886,57	238,57
	17990016 Forderungen aus DLG Konto Rückbuchung Wohngeld Stadt - 37911100		0,00	0,00	0,00
	17990017 Forderungen aus DLG Konto Wohngelderstattungen Stadt - 37911200		0,00	0,00	0,00
	17990018 Forderungen aus DLG Konto Rückforderung Wohngeld Amtsbereich - 37912000		2.072,00	2.048,80	-23,20
	17990019 Forderungen aus DLG Konto Rückbuchung Wohngeld Amtsbereich - 37912100		0,00	0,00	0,00
	17990020 Forderungen aus DLG Konto Wohngelderstattungen Amtsbereich - 37912200		0,00	0,00	0,00
	17990021 Forderungen aus DLG Konto Verwahrgeld, Kartenverkäufe - 37913000		0,00	0,00	0,00



Bilanz 2012

Gemeinde: 12 Stadt Grevesmühlen

407

Datum: 01.09.2017

Uhrzeit: 14:41:56

Aktivseite

Bilanz zum 31.12.2012

Posten	Bezeichnung	Verweis auf Anhang (Ifd. Nr.)	31.12. Haushalts-	31.12. Haushalts-	Veränderung gegenüber dem Haushalts-
			vorjahr	jahr	
			in €	in €	in €
	17990022 Forderungen aus DLG Konto Verwahrgeld, Druckerzeugnisse - 37913100		0,00	0,00	0,00
	17990023 Forderungen aus DLG Konto Lohn/Gehalt "Blau-Weiß" - 37914000		0,00	0,00	0,00
	17990024 Forderungen aus DLG Konto Lohn/Gehalt Behindertenverband - 37914100		0,00	0,00	0,00
	17990025 Forderungen aus DLG Konto Lohn/Gehalt Kreisfußballverband - 37914200		0,00	0,00	0,00
	17990027 Forderungen aus DLG Konto Verwahrgelder, Schnittstelle Lohn/Gehalt - 37914990		0,00	0,00	0,00
	17990029 Forderungen aus DLG Konto Verwahrgeld für Folgejahre (Kita-Bereich) - 37916100		0,00	0,00	0,00
	17990030 Forderungen aus DLG Konto Verwahrgeld, Amtshilfeersuchen - 37919000		0,00	0,00	0,00
	17990032 Forderungen aus DLG Konto Kautions Jahrmärkte, Rummel u. dgl. - 37927000		0,00	0,00	0,00
	17990033 Forderungen aus DLG Konto Kautions Ordnungsamt allgemein - 37927100		0,00	0,00	0,00
	17990034 Forderungen aus DLG Konto Kautions Tiefgarage - 37927200		0,00	0,00	0,00
	17990035 Forderungen aus DLG Konto Sonstige / weiterzuleitende Spenden - 37940000		0,00	0,00	0,00
	17990038 Forderungen aus DLG Konto - Verwahrgeld, Bildungs- und Teilhabepaket		0,00	0,00	0,00
	17990081 Treuhandkonto Entwicklungsgebiet West I/II		0,00	0,00	0,00
	17990300 Forderungen aus Vorjahresabgrenzung		0,00	0,00	0,00
	17991000 Geldtransit		0,00	0,00	0,00
	17991111 Forderungen aus VV-Konten		0,00	0,00	0,00
	17992000 Forderungen aus ILV		0,00	0,00	0,00
	17999000 VJ-Abgrenzung für Erträge (übergreifend)		0,00	0,00	0,00
	17999400 VJ-Abgrenzung für Steuern und ähnliche Abgaben		-3.889,14	0,00	3.889,14
	17999402 VJ-Abgrenzung für Gemeindeanteile an den Gemeinschaftssteuern		0,00	24.009,38	24.009,38
	17999410 VJ-Abgrenzung für Zuwendungen, allgemeine Umlagen und sonstige Transfererträge		6.674,87	0,00	-6.674,87
	17999414 VJ-Abgrenzung für Zuweisungen und Zuschüsse für laufende Zwecke		-1.130,11	5.292,30	6.422,41
	17999430 VJ-Abgrenzung für öffentlich-rechtliche Leistungsentgelte		1.563,68	810,28	-753,40
	17999431 VJ-Abgrenzung für Verwaltungsgebühren einschließlich Erstattung von Auslagen		0,00	610,05	610,05
	17999432 VJ-Abgrenzung für Benutzungsgebühren, Beiträge und ähnliche Entgelte, Kostenerstattungen		0,00	3.267,91	3.267,91
	17999440 VJ-Abgrenzung für privatrechtliche Leistungsentgelte, Kostenerstattungen und Kostenumlagen		59.552,74	0,00	-59.552,74
	17999441 VJ-Abgrenzung für privatrechtliche Leistungsentgelte		-360,00	5.095,68	5.455,68
	17999442 VJ-Abgrenzung für Kostenerstattungen und Kostenumlagen		72.643,16	150.178,73	77.535,57
	17999461 VJ-Abgrenzung für Erträge aus der Veräußerung von Vermögensgegenständen des Anlagevermögens und des Umlaufvermögens		150,00	0,00	-150,00



Bilanz 2012

Gemeinde: 12 Stadt Grevesmühlen

408

Datum: 01.09.2017

Uhrzeit: 14:41:56

Aktivseite

Bilanz zum 31.12.2012

Posten	Bezeichnung	Verweis auf Anhang (lfd. Nr.)	31.12.	31.12.	Veränderung gegenüber dem Haushaltsvorjahr
			Haushaltsvorjahr	Haushaltsjahr	
			in €	in €	in €
	17999462 VJ-Abgrenzung für weitere sonstige laufende Erträge		73,49	4.392,05	4.318,56
	17999471 VJ-Abgrenzung für Zinserträge		0,00	40.569,32	40.569,32
	17999479 VJ-Abgrenzung für sonstige Zinsen und ähnliche Erträge		40.818,02	0,00	-40.818,02
	17999999 Standardforderungskonto außerhalb der Kontenreferenz		0,00	4.166,38	4.166,38
2.4	Kassenbestand, Bundesbankguthaben, Guthaben bei der EZB, Guthaben bei Kreditinstituten und Schecks		10.451.120,61	9.880.932,36	-570.188,25
	18410010 Konto Sparkasse NWM (1000030209)		94.744,52	1.286.170,32	1.191.425,80
	18410019 SP Konto Sparkasse NWM (1000030209)		0,00	0,00	0,00
	18410020 Konto Sparkasse NWM (1000328968-Karte)		4.562,69	4.457,74	-104,95
	18410029 SP Konto Sparkasse MNW (1000328968-Karte)		0,00	0,00	0,00
	18410030 Konto VR-Bank (103004)		28.013,68	102.469,19	74.455,51
	18410039 SP Konto VR-Bank (103004)		0,00	0,00	0,00
	18410040 Konto DKB (100289)		672.012,82	778.398,78	106.385,96
	18410049 SP Konto DKB (100289)		0,00	0,00	0,00
	18410050 Konto Commerzbank (3594777)		57,48	57,48	0,00
	18410070 Konto Sparkasse Sicherheitsleistungen (1000362490)		0,00	0,00	0,00
	18410999 Vortrag liquide Mittel für Finanzplanung		0,00	0,00	0,00
	18420000 Termingeldguthaben		2.156.285,07	1.573.937,87	-582.347,20
	18421000 Veränderung der liquiden Mittel		0,00	0,00	0,00
	18430000 Festgeldguthaben		7.494.719,39	6.133.430,59	-1.361.288,80
	18710000 BAR		724,96	2.010,39	1.285,43
	18800000 Verrechnung		0,00	0,00	0,00
3.	Rechnungsabgrenzungsposten		55.462,28	56.887,83	1.425,55
3.2	Sonstige Rechnungsabgrenzungsposten		55.462,28	56.887,83	1.425,55
	19500000 Sonstige aktive Rechnungsabgrenzungsposten		55.462,28	49.282,07	-6.180,21
	19552400 Rechnungsabgrenzungsposten für Weitere Verwaltungs- und Betriebsaufwendungen		0,00	80,04	80,04
	19556200 Rechnungsabgrenzungsposten für Aufwendungen für die Inanspruchnahme von Rechten und Diensten		0,00	4.580,35	4.580,35
	19556300 Rechnungsabgrenzungsposten für Geschäftsaufwendungen		0,00	1.966,23	1.966,23
	19556400 Rechnungsabgrenzungsposten für Aufwendungen für Beiträge, Versicherungen und Sonstiges		0,00	195,42	195,42
	19556800 Rechnungsabgrenzungsposten für sonstige Steueraufwendungen		0,00	783,72	783,72
	Bilanzsumme		93.084.026,32	92.584.437,28	-499.589,04



Bilanz 2012

Gemeinde: 12 Stadt Grevesmühlen

409

Datum: 01.09.2017

Uhrzeit: 14:41:56

Passivseite

Bilanz zum 31.12.2012

Posten	Bezeichnung	Verweis auf Anhang (Ifd. Nr.)	31.12.	31.12.	Veränderung gegenüber dem Haushaltsvorjahr
			Haushaltsvorjahr	Haushaltsjahr	
			in €	in €	in €
1.	Eigenkapital		60.609.283,77	61.463.137,44	853.853,67
1.1	Kapitalrücklage		59.576.000,57	60.927.744,38	1.351.743,81
1.1.1	Allgemeine Kapitalrücklage		57.248.379,35	57.774.010,58	525.631,23
	20100000 Kapitalrücklage		56.837.687,15	56.947.583,01	109.895,86
	20102009 Korrektur Eröffnungsbilanz 2009		109.895,86	-972,43	-110.868,29
	20110000 Allgemeine Kapitalrücklage		300.796,34	0,00	-300.796,34
	20190000 Sonstige zweckgebundene Kapitalrücklagen		0,00	827.400,00	827.400,00
	20199999 Vorläufiges Ausgleichskonto für die Eröffnungsbilanz		0,00	0,00	0,00
1.1.2	Zweckgebundene Kapitalrücklagen		2.327.621,22	3.153.733,80	826.112,58
	20120000 Zweckgebundene Kapitalrücklage aus investiv gebundenen Zuweisungen		2.327.621,22	3.153.733,80	826.112,58
1.2	Zweckgebundene Ergebnisrücklagen		0,00	0,00	0,00
1.2.2	Sonstige zweckgebundene Ergebnisrücklagen		0,00	0,00	0,00
	20320100 Ergebnisrücklage "Investitionsförderungsfonds"		0,00	0,00	0,00
	20320200 Ergebnisrücklage "Sammelausgleichsfläche"		0,00	0,00	0,00
1.3	Ergebnisvortrag		0,00	1.033.283,20	1.033.283,20
	20400000 Ergebnisvortrag		0,00	1.033.283,20	1.033.283,20
1.4	Jahresüberschuss / Jahresfehlbetrag		1.033.283,20	-497.890,14	-1.531.173,34
2.	Sonderposten		16.190.027,44	16.091.749,66	-98.277,78
2.1	Sonderposten zum Anlagevermögen		15.645.324,81	16.091.749,66	446.424,85
2.1.1	Sonderposten aus Zuwendungen		14.527.244,68	14.434.568,32	-92.676,36
	23110000 Sonderposten aus Zuwendungen von verbundenen Unternehmen		52.371,92	50.903,55	-1.468,37
	23140000 Sonderposten aus Zuwendungen von der EU		1.548.069,19	1.865.437,15	317.367,96
	23141000 Sonderposten aus Zuwendungen vom Bund		4.899.740,49	4.737.361,42	-162.379,07
	23142000 Sonderposten aus Zuwendungen vom Land		6.915.931,15	6.694.489,59	-221.441,56
	23142200 Sonderposten aus Zuwendungen vom Land (investive SZW)		637.904,90	604.324,03	-33.580,87
	23143000 Sonderposten aus Zuwendungen von Gemeinden und Gemeindeverbänden		307.800,51	311.529,28	3.728,77
	23144000 Sonderposten aus Zuwendungen von Zweckverbänden		19.019,24	18.274,24	-745,00
	23145000 Sonderposten aus Zuwendungen von Anstalten des öffentlichen Rechts		68.327,43	67.288,52	-1.038,91
	23146000 Sonderposten aus Zuwendungen von Sparkassen		201,00	200,00	-1,00
	23147000 Sonderposten aus Zuwendungen von rechtsfähigen Stiftungen		3,00	3,00	0,00
	23150000 Sonderposten aus Zuwendungen von privaten Bereich		21.708,00	19.512,49	-2.195,51
	23151000 Sonderposten aus Zuwendungen von privaten Unternehmen		45.263,90	44.286,61	-977,29
	23159000 Sonderposten aus Zuwendungen vom sonstigen privaten Bereich		10.903,95	20.958,44	10.054,49
2.1.2	Sonderposten aus Beiträgen und ähnlichen Entgelten		1.056.961,01	1.211.980,84	155.019,83
	23200000 Sonderposten aus Beiträgen und ähnlichen Entgelten		717.533,86	681.281,89	-36.251,97
	23210000 Sonstige Sonderposten / aus Beiträgen und ähnlichen Entgelten / von verbundenen Unternehmen		588,06	566,18	-21,88
	23240000 Sonstige Sonderposten / aus Beiträgen und ähnlichen Entgelten / vom öffentlichen Bereich / von der EU		0,00	0,00	0,00
	23242000 Sonstige Sonderposten / aus Beiträgen und ähnlichen Entgelten / vom öffentlichen Bereich / von der EU / vom Land		1.813,46	1.724,54	-88,92



Bilanz 2012

Gemeinde: 12 Stadt Grevesmühlen

Datum: 01.09.2017

Uhrzeit: 14:41:56

Passivseite

Bilanz zum 31.12.2012

Posten	Bezeichnung	Verweis auf Anhang (Ifd. Nr.)	31.12. Haushalts-	31.12. Haushalts-	Veränderung gegenüber dem Haushalts-
			vorjahr	jahr	
			in €	in €	in €
	23244000 Sonstige Sonderposten / aus Beiträgen und ähnlichen Entgelten / vom öffentlichen Bereich / von der EU / von Zweckverbänden		82.956,81	285.055,48	202.098,67
	23250000 Sonstige Sonderposten / aus Beiträgen und ähnlichen Entgelten / vom privaten Bereich		0,00	0,00	0,00
	23251000 Sonstige Sonderposten / aus Beiträgen und ähnlichen Entgelten / vom privaten Bereich / von privaten Unternehmen		21.732,90	21.196,85	-536,05
	23251010 Sonderposten aus Beiträgen und ähnlichen Entgelten von privaten Unternehmen / aus öffentlich-rechtlichen Entgelten		0,00	0,00	0,00
	23259000 Sonstige Sonderposten / aus Beiträgen und ähnlichen Entgelten / vom privaten Bereich / vom sonstigen privaten Bereich		232.335,92	222.155,90	-10.180,02
2.1.3	Sonderposten aus Anzahlungen für Anlagevermögen		61.119,12	445.200,50	384.081,38
	23310000 Anzahlungen auf Sonderposten aus Zuwendungen		6.611,59	390.024,00	383.412,41
	23317100 Anzahlungen auf Sonderposten aus Zuwendungen von privaten Unternehmen		38.724,26	38.724,26	0,00
	23317900 Anzahlungen auf Sonderposten aus Zuwendungen vom sonstigen privaten Bereich		15.783,27	16.452,24	668,97
	23320000 Anzahlungen auf Sonderposten aus Beiträgen und ähnlichen Entgelten		0,00	0,00	0,00
2.3	Sonderposten mit Rücklageanteil		0,00	0,00	0,00
	23500000 Sonderposten mit Rücklagenanteil		0,00	0,00	0,00
2.4	Sonstige Sonderposten		544.702,63	0,00	-544.702,63
	23990000 Sonstige Sonderposten / Sonstige		544.702,63	0,00	-544.702,63
3.	Rückstellungen		3.653.637,73	3.725.932,80	72.295,07
3.1	Rückstellungen für Pensionen und ähnliche Verpflichtungen		2.843.206,80	3.039.007,20	195.800,40
	24111000 Rückstellungen für Pensionen und ähnliche Verpflichtungen für Beamte (Beschäftigt) / Pensionsrückstellungen		2.086.048,00	2.255.853,00	169.805,00
	24112000 Rückstellungen für Pensionen und ähnliche Verpflichtungen für Beamte (Beschäftigt) / Beihilferückstellungen		417.209,60	451.170,60	33.961,00
	24211000 Rückstellungen für Pensionen und ähnliche Verpflichtungen für Beamte (Versorgungsempfänger) / Pensionsrückstellungen		283.291,00	276.653,00	-6.638,00
	24212000 Rückstellungen für Pensionen und ähnliche Verpflichtungen für Beamte (Versorgungsempfänger) / Beihilferückstellungen		56.658,20	55.330,60	-1.327,60
3.3	Sonstige Rückstellungen		810.430,93	686.925,60	-123.505,33
	27100000 Aufwandsrückstellungen für unterlassene Instandhaltung		0,00	0,00	0,00
	27900000 Sonstige Aufwandsrückstellungen		0,00	0,00	0,00
	29100000 Sonstige Rückstellungen für nicht in Anspruch genommenen Urlaub		23.892,10	31.633,88	7.741,78
	29200000 Sonstige Rückstellungen für geleistete Überstunden		10.166,46	9.721,58	-444,88
	29300000 Sonstige Rückstellungen für die Inanspruchnahme von Altersteilzeit		714.233,04	574.923,56	-139.309,48
	29500000 Sonstige Rückstellungen für sonstige finanzielle Verpflichtungen		62.139,33	70.646,58	8.507,25
	29900000 Andere sonstige Rückstellungen		0,00	0,00	0,00
4.	Verbindlichkeiten		12.624.087,45	11.297.602,75	-1.326.484,70
4.2	Verbindlichkeiten aus Kreditaufnahmen		6.011.268,68	4.641.017,97	-1.370.250,71
4.2.1	Verbindlichkeiten aus Kreditaufnahmen für Investitionen und Investitionsförderungsmaßnahmen		6.011.268,68	4.641.017,97	-1.370.250,71



Bilanz 2012

Gemeinde: 12 Stadt Grevesmühlen

411

Datum: 01.09.2017

Uhrzeit: 14:41:56

Passivseite

Bilanz zum 31.12.2012

Posten	Bezeichnung	Verweis auf Anhang (Ifd. Nr.)	31.12.	31.12.	Veränderung gegenüber dem Haushaltsvorjahr
			Haushaltsvorjahr	Haushaltsjahr	
			in €	in €	in €
	31513101 KfW-Infrastruktur 4216196 - KITA Lustgarten		160.637,70	142.787,48	-17.850,22
	31513102 KfW-Infrastruktur 5567998 - Gr./Kl. Vogelsang, Gr. Alleestr.		126.853,97	111.929,35	-14.924,62
	31513103 KfW-Infrastruktur 1770494 - Neuordnung Rathausblockbereich 98		668.348,02	565.524,16	-102.823,86
	31513104 KfW-Infrastruktur 11044115 - Neuordnung Rathausblockbereich 96/97		251.607,34	205.860,02	-45.747,32
	31513110 Deutsche Kreditbank AG 6706104210		359.949,49	0,00	-359.949,49
	31513111 Deutsche Kreditbank 6706104210 - Zinsabgrenzung		1.803,23	0,00	-1.803,23
	31513120 Deutsche Kreditbank AG 6706111017		50.856,38	25.428,12	-25.428,26
	31513130 Deutsche Kreditbank AG 6706115265		1.123.001,52	1.004.790,84	-118.210,68
	31513131 Deutsche Kreditbank AG 6706115265 - Zinsabgrenzung		8.408,48	7.523,37	-885,11
	31513140 Deutsche Kreditbank AG 6706245237		34.055,00	14.595,00	-19.460,00
	31513141 Deutsche Kreditbank AG 670624237 - Zinsabgrenzung		115,43	50,02	-65,41
	31513150 DG HYP 89-621697-01-3, Umschuldung v. Weberbank		0,00	0,00	0,00
	31513151 DG Hyp - Zinsabgrenzung		0,00	0,00	0,00
	31513160 KfW-Infrastruktur 7195207 - Speicher Wismarsche Str. 5		900.000,00	900.000,00	0,00
	31513161 KfW-Infrastruktur 8302105 - Kirchstraße 2/4		200.000,00	177.776,00	-22.224,00
	31513162 KfW-Infrastruktur 7195207 - Zinsabgrenzung		2.902,50	2.902,50	0,00
	31513163 KfW-Infrastruktur 11044115 - Zinsabgrenzung		4.453,45	3.643,73	-809,72
	31513164 KfW-Infrastruktur 1770494 - Zinsabgrenzung		12.331,02	10.433,92	-1.897,10
	31513165 KfW-Infrastruktur 5567998 - Zinsabgrenzung		1.146,44	1.011,56	-134,88
	31513166 KfW-Infrastruktur 4216196 - Zinsabgrenzung		1.644,53	1.461,79	-182,74
	31513180 Investitionskredite vom inländischen Geldmarkt - Kreditneuaufnahme		0,00	0,00	0,00
	31513190 Investitionskredite vom inländischen Geldmarkt - Umschuldungen		0,00	0,00	0,00
	31523110 Sparkasse Mecklenburg-Nordwest 6300008620		420.772,55	0,00	-420.772,55
	31523120 Sparkasse Mecklenburg-Nordwest 6589001918		1.682.381,63	1.465.300,11	-217.081,52
4.2.2	Verbindlichkeiten aus Kreditaufnahmen zur Sicherung der Zahlungsfähigkeit		0,00	0,00	0,00
	32513100 Liquiditätskredite vom inländischen Geldmarkt / von Banken / Laufzeit über 5 Jahre / Euro-Währung (fester Zins)		0,00	0,00	0,00
	32521110 Kontokorrent Sparkasse NWM (1000030209)		0,00	0,00	0,00
	32521119 SP Kontokorrent Sparkasse NWM (1000030209)		0,00	0,00	0,00
	32591130 Kontokorrent VR-Bank (103004)		0,00	0,00	0,00
	32591139 SP Kontokorrent VR-Bank (103004)		0,00	0,00	0,00
4.5	Verbindlichkeiten aus Lieferungen und Leistungen		439.681,38	48.640,00	-391.041,38
	35510000 Verbindlichkeiten aus Lieferungen und Leistungen gegenüber privaten Unternehmen		419.416,10	38.865,54	-380.550,56
	35511000 Verbindlichkeiten aus Lieferungen und Leistungen gegenüber privaten Unternehmen / Verbindlichkeiten aus Lieferungen und Leistungen		0,00	0,00	0,00
	35512000 Verbindlichkeiten aus Lieferungen und Leistungen gegenüber privaten Unternehmen / Sicherheitseinbehalte		13.730,62	8.078,98	-5.651,64
	35512081 Sicherheitseinbehalte aus Lieferungen und Leistungen für die Entwicklungsmaßnahme West I/II		6.534,66	1.695,48	-4.839,18
	35590000 Verbindlichkeiten aus Lieferungen und Leistungen gegenüber dem sonstigen privaten Bereich		0,00	0,00	0,00
	35900000 Verbindlichkeiten aus Lieferungen und Leistungen gegenüber Sonstigen		0,00	0,00	0,00



Passivseite

Bilanz zum 31.12.2012

Posten	Bezeichnung	Verweis auf Anhang (Ifd. Nr.)	31.12. Haushalts-	31.12. Haushalts-	Veränderung gegenüber dem Haushalts-
			vorjahr	jahr	
			in €	in €	in €
4.6	Verbindlichkeiten aus Transferleistungen		6,65	570,00	563,35
	36000097 Verbindlichkeiten aus Transferleistungen außerhalb der Bereichsabgrenzung		0,00	0,00	0,00
	36500000 Verbindlichkeiten aus Transferleistungen gegenüber dem privaten Bereich		6,65	570,00	563,35
	36900000 Verbindlichkeiten aus Transferleistungen gegenüber Sonstigen		0,00	0,00	0,00
	36910000 Verbindlichkeiten aus Transferleistungen gegenüber sonstigen inländischen Bereichen		0,00	0,00	0,00
4.7	Verbindlichkeiten gegenüber verbundenen Unternehmen		12.163,71	55.651,59	43.487,88
	35100000 Verbindlichkeiten aus Lieferungen und Leistungen gegenüber verbundenen Unternehmen		12.163,71	55.651,59	43.487,88
	37100000 Sonstige Verbindlichkeiten gegenüber verbundenen Unternehmen		0,00	0,00	0,00
4.9	Verbindlichkeiten gegenüber Sondervermögen mit Sonderrechnung, Zweckverbänden, Anstalten des öffentlichen Rechts, rechtsfähigen kommunalen Stiftungen		307.864,63	256.044,70	-51.819,93
	35440000 Verbindlichkeiten aus Lieferungen und Leistungen gegenüber Zweckverbänden		31.026,10	0,00	-31.026,10
	35441000 Verbindlichkeiten aus Lieferungen und Leistungen gegenüber Zweckverbänden (Besicherung mit Hypotheken)		20.793,83	0,00	-20.793,83
	35442000 Verbindlichkeiten aus Lieferungen und Leistungen gegenüber Zweckverbänden (RW-Kanal)		256.044,70	256.044,70	0,00
	35460000 Verbindlichkeiten aus Lieferungen und Leistungen gegenüber Sparkassen		0,00	0,00	0,00
	36440000 Verbindlichkeiten aus Transferleistungen gegenüber Zweckverbänden		0,00	0,00	0,00
	37399000 Sonstige Verbindlichkeiten gegenüber sonstigen Sondervermögen / Sonstige		0,00	0,00	0,00
4.10	Verbindlichkeiten gegenüber dem sonstigen öffentlichen Bereich		5.821.175,50	6.027.246,04	206.070,54
4.10.1	Verbindlichkeiten aus dem gemeinsamen Zahlungsmittelbestand		5.660.844,69	5.251.506,03	-409.338,66
	37431000 Sonstige Verbindlichkeiten gegenüber dem Amt Grevesmühlen		109.159,22	105.735,61	-3.423,61
	37431010 Sonstige Verbindlichkeiten gegenüber der Gemeinde Bernstorf		352.513,62	374.332,99	21.819,37
	37431020 Sonstige Verbindlichkeiten gegenüber der Gemeinde Börzow		277.427,62	129.113,40	-148.314,22
	37431030 Sonstige Verbindlichkeiten gegenüber der Gemeinde Hanshagen		0,00	0,00	0,00
	37431040 Sonstige Verbindlichkeiten gegenüber der Gemeinde Mallentin		983.718,03	845.113,32	-138.604,71
	37431050 Sonstige Verbindlichkeiten gegenüber der Gemeinde Plüschow		236.737,90	0,00	-236.737,90
	37431060 Sonstige Verbindlichkeiten gegenüber der Gemeinde Roggenstorf		850.645,55	787.276,58	-63.368,97
	37431070 Sonstige Verbindlichkeiten gegenüber der Gemeinde Rütting		474.100,16	486.020,45	11.920,29
	37431090 Sonstige Verbindlichkeiten gegenüber der Gemeinde Testorf-Steinfurt		0,00	0,00	0,00
	37431100 Sonstige Verbindlichkeiten gegenüber der Gemeinde Upahl		1.501.123,46	1.144.971,55	-356.151,91
	37431110 Sonstige Verbindlichkeiten gegenüber der Gemeinde Warnow		0,00	0,00	0,00
	37431130 Sonstige Verbindlichkeiten gegenüber der Gemeinde Gägelow		875.419,13	1.378.942,13	503.523,00
4.10.2	Sonstige Verbindlichkeiten gegenüber dem sonstigen öffentlichen Bereich davon		160.330,81	775.740,01	615.409,20
	Verbindlichkeiten		160.330,81	775.740,01	615.409,20



Bilanz 2012

Gemeinde: 12 Stadt Grevesmühlen

413

Datum: 01.09.2017

Uhrzeit: 14:41:56

Passivseite

Bilanz zum 31.12.2012

Posten	Bezeichnung	Verweis auf Anhang (Ifd. Nr.)	31.12. Haushalts-	31.12. Haushalts-	Veränderung gegenüber dem Haushalts-
			vorjahr	jahr	
			in €	in €	in €
	31423110 LFI MV 1100022812, MZH		0,00	0,00	0,00
	31423111 LFI MV 1100022812, MZH - Zinsabgrenzung		0,00	0,00	0,00
	31423120 LFI MV 1100024000, RHB		0,00	0,00	0,00
	31423121 LFI MV 1100024000, RHB - Zinsabgrenzung		0,00	0,00	0,00
	31423130 LFI: KAF 1100097414		0,00	343.000,00	343.000,00
	31423131 LFI: KAF 1100097414 - Zinsabgrenzung		0,00	372,18	372,18
	31423140 LFI: KAF 1100098917		0,00	370.000,00	370.000,00
	31423141 LFI: KAF 1100098917 - Zinsabgrenzung		0,00	67,83	67,83
	35410000 Verbindlichkeiten aus Lieferungen und Leistungen gegenüber dem Bund		0,00	0,00	0,00
	35419000 Verbindlichkeiten aus Lieferungen und Leistungen gegenüber dem Bund (Sonstige)		191,99	0,00	-191,99
	35420000 Verbindlichkeiten aus Lieferungen und Leistungen gegenüber dem Land		53.694,09	0,00	-53.694,09
	35430000 Verbindlichkeiten aus Lieferungen und Leistungen gegenüber Gemeinden und Gemeindeverbänden		0,00	0,00	0,00
	35490000 Verbindlichkeiten aus Lieferungen und Leistungen gegenüber dem sonstigen öffentlicher Bereich		0,00	0,00	0,00
	36410000 Verbindlichkeiten aus Transferleistungen gegenüber dem Bund		2.762,97	0,00	-2.762,97
	36420000 Verbindlichkeiten aus Transferleistungen gegenüber dem Land		0,00	0,00	0,00
	36430000 Verbindlichkeiten aus Transferleistungen gegenüber Gemeinden und Gemeindeverbänden		0,00	0,00	0,00
	36430081 Verbindlichkeiten Entwicklungsmaßnahme gegen Stadt aus Zwischenfinanzierung		62.300,00	62.300,00	0,00
	36490000 Verbindlichkeiten aus Transferleistungen gegenüber dem sonstigen öffentlichen Bereich		0,00	0,00	0,00
	37420000 Sonstige Verbindlichkeiten gegenüber dem Land		0,00	0,00	0,00
	37429000 Sonstige Verbindlichkeiten gegenüber dem Land / Sonstige		0,00	0,00	0,00
	37430000 Sonstige Verbindlichkeiten gegenüber Gemeinden und Gemeindeverbänden		0,00	0,00	0,00
	37439000 Sonstige Verbindlichkeiten gegenüber Gemeinden und Gemeindeverbänden / Sonstige		20.109,40	0,00	-20.109,40
	37480000 Sonstige Verbindlichkeiten gegenüber sonstigen öffentlichen Sonderrechnungen		0,00	0,00	0,00
	37490000 Sonstige Verbindlichkeiten gegenüber dem sonstigen öffentlichen Bereich		0,00	0,00	0,00
	37491000 Sonstige Verbindlichkeiten gegenüber der Agentur für Arbeit		0,00	0,00	0,00
	37492000 Sonstige Verbindlichkeiten gegenüber dem sonstigen öffentlichen Bereich (Sonstige)		0,00	0,00	0,00
	37492900 Sonstige Verbindlichkeiten gegenüber dem sonstigen öffentlichen Bereich (Sonstige) / Sonstige		21.272,36	0,00	-21.272,36
	37980000 Verbindlichkeiten gegenüber Sozialversicherungsträgern		0,00	0,00	0,00
4.11	Sonstige Verbindlichkeiten		31.926,90	268.432,45	236.505,55



Bilanz 2012

Gemeinde: 12 Stadt Grevesmühlen

414

Datum: 01.09.2017

Uhrzeit: 14:41:56

Passivseite

Bilanz zum 31.12.2012

Posten	Bezeichnung	Verweis auf Anhang (Ifd. Nr.)	31.12. Haushalts-	31.12. Haushalts-	Veränderung gegenüber dem Haushalts-
			vorjahr	jahr	vorjahr
			in €	in €	in €
	37000097 Sonstige Verbindlichkeiten außerhalb der Bereichsabgrenzung		0,00	0,00	0,00
	37009999 Sonstige Verbindlichkeiten außerhalb der Bereichsabgrenzung		0,00	0,00	0,00
	37610000 Sonstige Verbindlichkeiten gegenüber privaten Unternehmen		0,00	0,00	0,00
	37620000 Sonstige Verbindlichkeiten gegenüber Mitarbeitern		0,00	0,00	0,00
	37630000 Sonstige Verbindlichkeiten gegenüber dem sonstigen inländischen Bereich (Sonstige)		0,00	0,00	0,00
	37640000 Sonstige Verbindlichkeiten gegenüber dem inländischen Geldmarkt		0,00	0,00	0,00
	37700000 Sonstige Verbindlichkeiten gegenüber Organmitgliedern		0,00	0,00	0,00
	37900000 Sonstige Verbindlichkeiten gegenüber Sonstige		0,00	0,00	0,00
	37911000 Verwahrgeld, Rückforderung Wohngeld Stadt		11.044,80	8.423,77	-2.621,03
	37911100 Verwahrgeld, Rückzahlung Wohngeld Stadt		0,00	-651,00	-651,00
	37911200 Wohngelderstattungen Stadt		0,00	0,00	0,00
	37912000 Verwahrgeld, Rückforderung Wohngeld Amt		4.345,95	5.224,75	878,80
	37912100 Verwahrgeld, Rückzahlung Wohngeld Amt		-122,00	0,00	122,00
	37912200 Wohngelderstattungen Amtsbereich		0,00	0,00	0,00
	37913000 Verwahrgeld, Kartenverkäufe		8.940,13	6.851,58	-2.088,55
	37913100 Verwahrgeld, Druckerzeugnisse		2.087,32	97,83	-1.989,49
	37914000 Verwahrgeld, Lohn und Gehalt SV Blau-Weiß		204,96	0,00	-204,96
	37914100 Verwahrgeld, Lohn und Gehalt Behindertenverband		0,00	0,00	0,00
	37914200 Verwahrgeld, Lohn und Gehalt Kreisußballverband		0,00	0,00	0,00
	37914990 Verwahrgelder, Schnittstelle Lohn/Gehalt		0,00	0,00	0,00
	37916000 Verwahrgeld, bereits im Vorjahr gezahlte Erträge		0,00	0,00	0,00
	37916100 Verwahrgeld für Folgejahre (Kita-Bereich)		0,00	0,00	0,00
	37919000 Verwahrgeld, Amtshilfeersuchen		0,00	0,00	0,00
	37927000 Kautions Ordnungsamt		0,00	0,00	0,00
	37927100 Kautions Ordnungsamt allgemein		500,00	0,00	-500,00
	37927200 Kautions Tiefgarage		680,00	760,00	80,00
	37940000 Weiterzuleitende Spenden		3.250,00	1.000,00	-2.250,00
	37945000 Verwahrgeld, Spenden F.-R.-Schule		80,00	80,00	0,00
	37946000 Verwahrgeld, Spenden Badeanstalt		50,00	0,00	-50,00
	37950000 Ungeklärte Zahlungseingänge		0,00	0,00	0,00
	37970000 Sonstige Steuern und ähnliche Abgaben		0,00	0,00	0,00
	37979000 Sonstige Steuern und ähnliche Abgaben (Sonstige)		0,00	0,00	0,00
	37990000 Sonstige Verbindlichkeiten (Sonstige) / Sonstige		865,74	0,00	-865,74
	37990006 Verbindlichkeiten aus DLG Konto - verauslagte Gelder für POA Betriebs GmbH		0,00	0,00	0,00
	37990008 Verbindlichkeiten aus DLG Konto Vorschussgelder, Bau Radweg GVM-Warnow (- 17914820)		-432,10	-432,10	0,00
	37990009 Verbindlichkeiten aus DLG Konto Vorschussgelder, Kindergeld Finanzamt - 17915000		0,00	0,00	0,00
	37990010 Verbindlichkeiten aus DLG Konto durchlaufende Gelder Personalwesen - 17915100		0,00	0,00	0,00
	37990011 Verbindlichkeiten aus DLG Konto durchlaufende Gelder/Vorschüsse GFM - 17915200		0,00	0,00	0,00



Bilanz 2012

Gemeinde: 12 Stadt Grevesmühlen

415

Datum: 01.09.2017

Uhrzeit: 14:41:56

Passivseite

Bilanz zum 31.12.2012

Posten	Bezeichnung	Verweis auf Anhang (Ifd. Nr.)	31.12. Haushalts-	31.12. Haushalts-	Veränderung gegenüber dem Haushalts-
			vorjahr	jahr	
			in €	in €	in €
	37990012 Verbindlichkeiten aus DLG Konto durchlaufende Gelder/ämterübergreifend - 17915300		0,00	0,00	0,00
	37990013 Verbindlichkeiten aus DLG Konto Vorschussgelder, Handvorschüsse - 17916000		0,00	0,00	0,00
	37990014 Verbindlichkeiten aus DLG Konto Geldtransit - 17991000		0,00	0,00	0,00
	37990015 Verbindlichkeiten aus DLG Konto Rückforderung Wohngeld Stadt - 37911000		0,00	0,00	0,00
	37990016 Verbindlichkeiten aus DLG Konto Rückbuchung Wohngeld Stadt - 37911100		0,00	0,00	0,00
	37990017 Verbindlichkeiten aus DLG Konto Wohngelderstattungen Stadt - 37911200		0,00	0,00	0,00
	37990018 Verbindlichkeiten aus DLG Konto Rückforderung Wohngeld Amtsbereich - 37912000		0,00	0,00	0,00
	37990019 Verbindlichkeiten aus DLG Konto Rückbuchung Wohngeld Amtsbereich - 37912100		0,00	0,00	0,00
	37990020 Verbindlichkeiten aus DLG Konto Wohngelderstattungen Amtsbereich - 37912200		0,00	0,00	0,00
	37990021 Verbindlichkeiten aus DLG Konto Verwahrgeld, Kartenverkäufe - 37913000		0,00	-2,73	-2,73
	37990022 Verbindlichkeiten aus DLG Konto Verwahrgeld, Druckerzeugnisse - 37913100		0,00	445,00	445,00
	37990023 Verbindlichkeiten aus DLG Konto Lohn/Gehalt "Blau-Weiß" - 37914000		0,00	0,00	0,00
	37990024 Verbindlichkeiten aus DLG Konto Lohn/Gehalt Behindertenverband - 37914100		0,00	0,00	0,00
	37990025 Verbindlichkeiten aus DLG Konto Lohn/Gehalt Kreisfußballverband - 37914200		0,00	0,00	0,00
	37990027 Verbindlichkeiten aus DLG Konto Verwahrgelder, Schnittstelle Lohn/Gehalt - 37914990		0,00	55.723,45	55.723,45
	37990029 Verbindlichkeiten aus DLG Konto Verwahrgeld für Folgejahre (Kita-Bereich - 37916100		0,00	0,00	0,00
	37990030 Verbindlichkeiten aus DLG Konto Verwahrgeld, Amtshilfeersuchen - 37919000		-69,50	92,10	161,60
	37990032 Verbindlichkeiten aus DLG Konto Kautions Jahrmärkte, Rummel u. dgl. - 37927000		0,00	0,00	0,00
	37990033 Verbindlichkeiten aus DLG Konto Kautions Ordnungsamt allgemein - 37927100		0,00	0,00	0,00
	37990034 Verbindlichkeiten aus DLG Konto Kautions Tiefgarage - 37927200		0,00	0,00	0,00
	37990035 Verbindlichkeiten aus DLG Konto Sonstige / weiterzuleitende Spenden - 37940000		0,00	0,00	0,00
	37990038 Verbindlichkeiten aus DLG Konto Verwahrgeld für Folgejahre (Nutzungsentgelt Garagen - 37916200		0,00	0,00	0,00
	37990039 Verbindlichkeiten aus DLG Konto - Verwahrgeld, Bildungs- und Teilhabepaket		0,00	0,00	0,00



Bilanz 2012

Gemeinde: 12 Stadt Grevesmühlen

416

Datum: 01.09.2017

Uhrzeit: 14:41:56

Passivseite

Bilanz zum 31.12.2012

Posten	Bezeichnung	Verweis auf Anhang (Ifd. Nr.)	31.12. Haushalts-	31.12. Haushalts-	Veränderung gegenüber dem Haushalts-
			vorjahr	jahr	
			in €	in €	in €
	37990041 Verbindlichkeiten aus DLG Konto - Verwahrgeld, Spenden Badeanstalt		0,00	0,00	0,00
	37990300 Verbindlichkeiten aus Vorjahresabgrenzung		0,00	0,00	0,00
	37991111 Verbindlichkeiten aus VV-Konten		0,00	0,00	0,00
	37998501 VJ-Abgrenzung für Aufwendungen für ehrenamtlich Tätige		0,00	3.420,00	3.420,00
	37998504 VJ-Abgrenzung für Beiträge zur gesetzlichen Sozialversicherung		0,00	14.727,16	14.727,16
	37998505 VJ-Abgrenzung für Beihilfen, Unterstützungsleistungen und dergleichen		0,00	-5.182,79	-5.182,79
	37998506 VJ-Abgrenzung für Personalnebenaufwendungen		0,00	181,76	181,76
	37998522 VJ-Abgrenzung für Aufwendungen für Energie / Wasser / Abwasser / Abfall		0,00	25.387,64	25.387,64
	37998523 VJ-Abgrenzung für Aufwendungen für Unterhaltung und Bewirtschaftung		0,00	40.636,13	40.636,13
	37998524 VJ-Abgrenzung für Weitere Verwaltungs- und Betriebsaufwendungen		0,00	1.842,65	1.842,65
	37998525 VJ-Abgrenzung für Kostenerstattungen		0,00	4.899,86	4.899,86
	37998529 VJ-Abgrenzung für sonstige Aufwendungen für Sach- und Dienstleistungen		0,00	6.586,73	6.586,73
	37998541 VJ-Abgrenzung für Zuweisungen und Zuschüsse für laufende Zwecke		0,00	14.595,01	14.595,01
	37998543 VJ-Abgrenzung für Aufwendungen wegen Steuerbeteiligungen und dergleichen		0,00	2.968,10	2.968,10
	37998544 VJ-Abgrenzung für allgemeine Umlagen		0,00	32.888,20	32.888,20
	37998561 VJ-Abgrenzung für sonstige Personal- und Versorgungsaufwendungen		0,00	1.120,27	1.120,27
	37998562 VJ-Abgrenzung für Aufwendungen für die Inanspruchnahme von Rechten und Diensten		0,00	32.393,12	32.393,12
	37998563 VJ-Abgrenzung für Geschäftsaufwendungen		0,00	1.987,35	1.987,35
	37998564 VJ-Abgrenzung für Aufwendungen für Beiträge, Versicherungen und Sonstiges		0,00	1.716,77	1.716,77
	37998568 VJ-Abgrenzung für sonstige Steueraufwendungen		0,00	297,20	297,20
	37998569 VJ-Abgrenzung für sonstige laufende Aufwendungen der Verwaltungstätigkeit		0,00	200,20	200,20
	37998888 Vorjahresabgrenzung (sonstige Verbindlichkeiten)		501,60	10.154,44	9.652,84
	37999999 Standardverbindlichkeitskonto außerhalb der Kontenreferenz		0,00	0,00	0,00
5.	Rechnungsabgrenzungsposten		6.989,93	6.014,63	-975,30
5.3	Sonstige		6.989,93	6.014,63	-975,30
	39200000 Passive Rechnungsabgrenzung aus Dienstleistungen oder Warenlieferungen		6.989,93	460,77	-6.529,16
	39900000 Sonstige passive Rechnungsabgrenzung		0,00	0,00	0,00
	39943100 Rechnungsabgrenzungsposten für Verwaltungsgebühren einschließlich Erstattung von Auslagen		0,00	447,70	447,70
	39943200 Rechnungsabgrenzungsposten für Benutzungsgebühren, Beiträge und ähnliche Entgelte, Kostenerstattungen		0,00	5.031,16	5.031,16
	39944100 Rechnungsabgrenzungsposten für privatrechtliche Leistungsentgelte		0,00	75,00	75,00



Bilanz 2012

Gemeinde: 12 Stadt Grevesmühlen

Datum: 01.09.2017

Uhrzeit: 14:41:56

Passivseite

Bilanz zum 31.12.2012

Posten	Bezeichnung	Verweis auf Anhang (Ifd. Nr.)	31.12. Haushalts- vorjahr	31.12. Haushalts- jahr	Veränderung gegenüber dem Haushalts- vorjahr
			in €	in €	in €
	Bilanzsumme		93.084.026,32	92.584.437,28	-499.589,04

*** Ende der Liste "Bilanz" ***

Abkürzungsverzeichnis zum Jahresabschluss

Abs.	Absatz
AHK	Anschaffungs- und Herstellungskosten
BGA	Betriebs- und Geschäftsausstattung
d. h.	das heißt
ff.	und folgende (Seiten)/fortfolgend
FID	Feature Identify Object = eindeutige Zuordnungsnummer für ein Objekt im Programm Flexi-GIS
GemHVO-Doppik	Gemeindehaushaltsverordnung – Doppik
GFM	Gebäude-Flächen-Management
GmbH	Gesellschaft mit beschränkter Haftung
GWG	Geringwertige Wirtschaftsgüter
HGB	Handelsgesetzbuch
i. d. F.	in der Fassung
i. d. R.	in der Regel
i. e. S.	im engeren Sinne
i. S.	im Sinne
KomDoppikEG M-V	Kommunal-Doppik – Einführungsgesetz für Mecklenburg-Vorpommern
KPG	Kommunalprüfungsgesetz
KV M-V	Kommunalverfassung für das Land Mecklenburg-Vorpommern
M-V	Mecklenburg-Vorpommern
ND	Nutzungsdauer
NKHR	Neues Kommunales Haushalts- und Rechnungswesen
o. g.	oben genannt
OP-Liste	Offene-Posten-Liste
rd.	rund
T€, TEUR	Tausend Euro
Tz.	Textziffer
u. a.	unter anderem
VG	Vermögensgegenstand
vgl.	vergleiche
z. B.	zum Beispiel
zzgl.	zuzüglich

Anhang

zum Jahresabschluss der Stadt Grevesmühlen für das Haushaltsjahr 2012

Stand: 01.09.2017

A. Rechtsgrundlagen	3
B. Gliederung des Jahresabschlusses	3
C. Abweichungen von den bisher angewandten Bilanzierungs- und Bewertungsmethoden	3
D. Angaben zu einzelnen Posten der Bilanz	4
E. Angaben zur Ergebnisrechnung	23
F. Angaben zur Finanzrechnung	25
G. Angaben zu den Teilrechnungen	27
H. Sonstige Angaben	29

A. Rechtsgrundlagen

Der Anhang zum Jahresabschluss zum 31. Dezember 2012 der Stadt Grevesmühlen wurde unter Beachtung des § 60 Abs. 1 und Abs. 2 KV M-V und der §§ 17 Abs. 5 bis 7; 32 Abs. 1 Nr. 5; 34 Abs. 2, 3 und Abs. 6 bis 8; 39 Abs. 2; 42 Abs. 1; 43 Abs. 1 bis 3; 44 Abs. 3 und 4; 45 Abs. 3 und 4; 46 Abs. 2 und 3; 47 Abs. 2; 48 GemHVO-Doppik erstellt.

B. Gliederung des Jahresabschlusses

Die Gliederungsvorschriften der GemHVO-Doppik fanden uneingeschränkt Beachtung.

Zusätzlich zu den in § 47 Abs. 4 und 5 GemHVO-Doppik aufgeführten Bilanzposten wurde in der Bilanz keine weitere Untergliederung von Posten vorgenommen.

C. Abweichungen von den bisher angewandten Bilanzierungs- und Bewertungsmethoden

Die Bilanzierungs- und Bewertungsmethoden sind gegenüber der Eröffnungsbilanz unverändert.

Die Bestandserfassung und Fortschreibung der Vermögenswerte und der dazugehörigen Sonderposten erfolgt dabei auf Anlagenbestandslisten und der im erworbenen Finanzsoftwaresystem CIP integrierten Anlagenbuchhaltung.

D. Angaben zu einzelnen Posten der Bilanz**D.1 Anlagevermögen****D.1.1 Immaterielle Vermögensgegenstände****1.1.1. Gewerbliche Schutzrechte und ähnliche Rechte und Werte sowie Lizenzen an solchen Rechten und Werten**

Der ausgewiesene Bilanzposten enthält unter anderem die in der Stadt Grevesmühlen genutzten, entgeltlich erworbenen Lizenzen für Softwaresysteme.

Die immateriellen Vermögensgegenstände wurden zum Bilanzstichtag durch eine Buchinventur erfasst. Sie sind in einer Anlagenbestandsliste einzeln nachgewiesen.

Der Gesamtwert dieser Bilanzposition beläuft sich auf 79,4 T€ (Vorjahr: 27,2 T€).

Für die Bewertung wurden die fortgeführten Anschaffungskosten gemäß § 33 Abs. 1 GemHVO-Doppik unter Berücksichtigung der Abschreibungen ermittelt. Die planmäßige Abschreibung erfolgte linear über die wirtschaftliche Nutzungsdauer, die der vom Innenministerium vorgegebenen Abschreibungstabelle entspricht.

Im Haushaltsjahr wurden diverse Zugänge in Höhe von insgesamt 70.251,76 Euro bilanziert, welche in der Zugangsliste einzeln aufgelistet sind. Bei den wertmäßig höchsten Zugängen handelt es sich um den Erwerb von Office-2010-Lizenzen (32.584,32 Euro) sowie die Anschaffung von DMS-Software (19.851,74 Euro) für die Verwaltung.

1.1.2. Geleistete Zuwendungen

Der Posten enthält geleistete Zuwendungen mit mehrjähriger Zweckbindung. Der ausgewiesene Bilanzwert entspricht dem korrespondierenden Posten in der Bilanz des Städtebaulichen Sondervermögens der Stadt Grevesmühlen zum 31. Dezember 2012 (Sonderposten zum Anlagevermögen - Gemeindeanteil).

Der Gesamtwert der geleisteten Zuwendungen beläuft sich auf 401,8 T€ (Vorjahr: 353,3 T€).

Die Veränderung resultiert aus der Anpassung an die Bilanzposition „Zuwendungen mit Zweckbindung Maßnahmen Altstadt“ des Städtebaulichen Sondervermögens der Stadt Grevesmühlen.

1.1.3. Gezahlte Investitionszuschüsse

Hierin enthalten sind unter anderem die Zuschüsse, die an die Träger von Kindertageseinrichtungen für Investitionen in die Einrichtungen gezahlt wurden sowie der 50%ige Anteil am Regenwasserkanal (Zweckverband).

Der Gesamtwert der gezahlten Investitionszuschüsse beläuft sich auf 2.736,4 T€ (Vorjahr: 2.880,6 T€).

Veränderungen haben sich durch planmäßige Abschreibungen auf Grundlage der vom Innenministerium vorgegebenen wirtschaftlichen Nutzungsdauer der bezuschussten Vermögensgegenstände nach der linearen Methode ergeben.

1.1.5. Geleistete Anzahlungen auf immaterielle Vermögensgegenstände

In dieser Bilanzposition werden Zuwendungen an das städtebauliche Sondervermögen der Stadt für Maßnahmen an privat nutzbaren Objekten ausgewiesen. Der Posten entspricht

dem korrespondierenden Posten in der Bilanz des Städtebaulichen Sondervermögens der Stadt Grevesmühlen zum 31. Dezember 2012.

Der Gesamtwert der geleisteten Anzahlungen beläuft sich auf 929,4 T€ (Vorjahr: 955,5 T€).

Die Veränderung resultiert aus der Anpassung an die Bilanzposition „Investitionen an privat nutzbaren Objekten“ des Städtebaulichen Sondervermögens der Stadt Grevesmühlen, wobei die Investitionszuschüsse der Stadt Grevesmühlen an das Sanierungsgebiet „Altstadt“ (entsprechend der korrespondierenden Posten) auf die einzelnen Bilanzpositionen umgebucht wurden.

D.1.2 Sachanlagen

Das Sachanlagevermögen wurde mit den Anschaffungs- oder Herstellungskosten bewertet.

Die Anschaffungskosten beinhalten sowohl die Anschaffungsnebenkosten als auch die nachträglichen Anschaffungskosten. Die Herstellungskosten umfassen sämtliche Einzel- und Gemeinkosten, Fremdkapitalzinsen wurden nicht aktiviert.

Die planmäßigen Abschreibungen wurden, soweit geboten, auf der Grundlage der vom Innenministerium vorgegebenen wirtschaftlichen Nutzungsdauer nach der linearen Methode vorgenommen.

Die Entwicklung des Sachanlagevermögens ist in der Anlagenübersicht aufgezeigt, die als Anlage beigefügt ist.

Für Zugänge und Abgänge wurden im Zugangs- bzw. Abgangsjahr die Abschreibungen zeitanteilig berechnet.

Bewegliche Vermögensgegenstände des Sachanlagevermögens, deren Anschaffungs- oder Herstellungskosten 410 Euro nicht übersteigen, wurden im Jahr des Zugangs voll abgeschrieben.

Es erfolgten keine außerplanmäßigen Abschreibungen auf die Vermögensgegenstände.

Die Abgänge wurden mit dem Restbuchwert berücksichtigt.

Im Sachanlagevermögen erfolgte eine Korrektur zur Eröffnungsbilanz in Höhe von 972,43 Euro, da das Flurstück 80/4 der Flur 14 in der Gemarkung Grevesmühlen bei der Stadt Grevesmühlen bilanziert wurde, sich jedoch bereits zur Eröffnungsbilanz nicht mehr im Eigentum der Stadt Grevesmühlen befand.

1.2.1 Wald und Forsten

Diese Bilanzposition weist einen Bestand in Höhe von 896,5 T€ (Vorjahr: 899,1 T€) auf.

Die Stadt Grevesmühlen verfügt über nicht ertragsorientiert regelmäßig bewirtschaftete Waldflächen.

Die Veränderung in dieser Bilanzposition resultiert aus den nachträglichen Anschaffungs- und Herstellungskosten für das Flurstück 299 der Flur 16 in der Gemarkung Grevesmühlen (B-Plan Nr. 29) in Höhe von 2.937,78 Euro.

Des Weiteren wurden die Flurstücke 112/2 und 113/2 der Flur 12 in der Gemarkung Grevesmühlen mit einem Gesamtwert von 5.538,88 Euro in das Umlaufvermögen umgebucht, da im Laufe des Jahres Verkaufsbeschlüsse für die Flurstücke gefasst wurden.

1.2.2 Sonstige unbebaute Grundstücke und grundstücksgleiche Rechte

Der Posten im Gesamtwert von 4.451,5 T€ (Vorjahr 4.482,8 T€) setzt sich wie folgt zusammen:

Bezeichnung	Wert in T€ am 31.12.2011	Wert in T€ am 31.12.2012
Grünflächen	1.227,0	1.195,9
Parkanlagen	12,8	26,3
Kleingartenanlagen/	19,2	19,4
Kinderspielplätze	6,5	4,5
Grünflächen/Sonstige	48,7	49,5
Ackerland	1.524,1	1.522,6
Öd- und Unland	0,06	0,06
Schutzflächen	0,09	0,09
Schutzflächen	67,9	67,9
Flüsse und Bäche	3,7	3,7
Seen und Teiche	674,1	693,5
Sonstige Gewässer	5,9	5,9
Konversionsflächen und Altlastenflächen	0,0	0,0
Industrie- und Gewerbegrundstücke	217,6	229,8
Kompostplätze, Wertstoffsammelplätze	12,1	11,5
Bauland	576,7	560,7
Splitterparzellen an Drittgrundstücken	48,4	22,1
Sonstige unbebaute Grundstücke	38,0	37,9

Veränderungen haben sich durch planmäßige Abschreibungen auf Grundlage der vom Innenministerium vorgegebenen wirtschaftlichen Nutzungsdauer nach der linearen Methode ergeben.

Eine wesentliche Veränderung ist auf dem Bilanzkonto 02200000 „Grünflächen“ vorhanden. Auf dieser Bilanzposition wurde das Flurstück 54/17 in der Flur 6 der Gemarkung Grevesmühlen mit einem Wert von 31.114,44 Euro aufgrund Verkaufsbeschluss in das Umlaufvermögen umgebucht.

Des Weiteren wurde auf dem Bilanzkonto 02220000 „Parkanlagen“ die Anschaffung der Hainbuchenhecke auf der Bürgerwiese mit einem Wert von 2.115,01 Euro sowie die Fertigstellung der öffentlichen Grünflächen an der Grundschule Fritz-Reuter mit einem Wert von 15.004,16 Euro bilanziert.

Weiterhin wurde das Flurstück 81/2 der Flur 1 in der Gemarkung Barendorf mit einem Wert von 19.425,00 Euro auf das Bilanzkonto 02620000 „Seen und Teiche“ aus dem Umlaufvermögen zurück gebucht, nachdem der Teilverkauf vollzogen wurde.

Außerdem wurden das Flurstück 29/15 der Flur 2 in der Gemarkung Wotenitz Dorf mit einem Wert von 1.113,59 Euro und die Flurstücke 184/11 und 173/13 der Flur 1 in der Gemarkung Degtow mit einem Gesamtwert von 14.146,98 Euro aus dem Bilanzkonto 02960000 „Bauland“ in das Umlaufvermögen umgebucht, da im Laufe des Jahres Verkaufsbeschlüsse für die Flurstücke gefasst wurden.

Eine weitere wesentliche Veränderung gab es auf dem Bilanzkonto 02970000 „Splitterparzellen an Drittgrundstücken“. Auf dieser Bilanzposition wurden Vermessungskosten als nachträgliche Anschaffungs- und Herstellungskosten in Höhe von 889,63 Euro für das Flurstück 115/49 der Flur 12 in der Gemarkung Grevesmühlen bilanziert. Die neuen Flurstücke 115/113, 115/114 und 115/115 der Flur 12 in der Gemarkung Grevesmühlen wurden mit einem Gesamtwert von 27.129,52 Euro aufgrund Verkaufsbeschluss in das Umlaufvermögen umgebucht.

1.2.3 Bebaute Grundstücke und grundstücksgleiche Rechte

Der Bilanzposten im Gesamtwert von 25.385,7 T€ (Vorjahr 25.540,9 T€) gliedert sich in folgende Nutzungsarten auf:

Nutzungsart einschließlich Grundstück und Grundstücksbestandteile	Wert in T€ am 31.12.2011	Wert in T€ am 31.12.2012
Wohnbauten (Grundstücke)	82,3	82,3
Mehrfamilienhäuser	268,5	264,5
Kindertagesstätten	4.468,9	4.260,4
Jugendeinrichtungen	273,4	267,9
Freizeiteinrichtungen	37,3	36,9
Alten- und sonstige Betreuungseinrichtungen	10,0	8,3
Sonstige soziale Einrichtungen	153,9	149,6
Grundschulen	1.650,4	1.609,7
Regionale Schulen	3.187,5	3.126,5
Büchereien, Bibliotheken	996,9	982,1
Stadtarchive	58,2	56,3
Mahnmale und Gedenkstätten	0,9	0,9
Historische Gebäude und Einrichtungen	25,9	25,9
Schwimm-, Hallen-, und Freibäder	100,6	327,0
Turn- und Sporthallen	2.863,1	2.820,4
Sportplätze	1.571,7	1.538,6
Kleingärten	1.139,2	1.119,1
Verwaltungsgebäuden	5.165,7	5.089,8
Gemeinschafts-, Bürgerhäuser, Stadthallen	2.000,5	1.970,1
Friedhofsgebäude / Leichen-, Trauerhallen (Gräberfelder)	30,7	30,7
Bahnhöfe, Buswartehallen, sonstige Wartehallen	0,0	225,4
Brand- und Katastrophenschutzeinrichtungen	0,3	0,3
Gewerbe und Industrie	146,7	179,3
Bauhof	254,5	244,2
Beherbergung, Gastronomie	133,5	133,5
Garagen	890,6	807,8
Sonstige bebaute Grundstücke	29,5	28,0

Veränderungen haben sich durch planmäßige Abschreibungen auf Grundlage der vom Innenministerium vorgegebenen wirtschaftlichen Nutzungsdauer nach der linearen Methode ergeben.

Eine wesentliche Veränderung in dieser Bilanzposition betrifft das Bilanzkonto 03210000 „Kindertagesstätten“ mit einem Abgang von 143.958,30 Euro. Dabei handelt es sich um den Verkauf der ehemaligen Kindertagesstätte „Hummelland“.

Eine weitere wesentliche Veränderung gegenüber dem Vorjahr betrifft das Bilanzkonto 03510000 „Schwimm-, Hallen- und Freibäder“ mit einem Zugang von 233.291,87 Euro, was aus der Fertigstellung der Badesteganlage/Freizeitanlage „Am Ploggensee“ resultiert.

Außerdem wurden auf dem Bilanzkonto 03930000 „Bahnhöfe, Buswartehallen, sonstige Wartehallen“ diverse Flurstücke der Flur 4 und Flur 6 in der Gemarkung Grevesmühlen mit einem Gesamtwert von 225.395,26 Euro aufgrund des Grunderwerbs Bahnhof und Bahnhofsumfeld aktiviert.

Des Weiteren wurde der Grunderwerb des Flurstückes 1700 der Flur 6 in der Gemarkung Grevesmühlen (Lagerhalle, ehemals BGB Baumarkt) mit einem Gesamtwert von 34.115,94 Euro im Bilanzkonto 03970000 „Gewerbe und Industrie“ erfasst.

1.2.4. Infrastrukturvermögen

Der Bilanzwert des gesamten Infrastrukturvermögens beträgt 24.219,9 T€ (Vorjahr: 24.927,8 T€). Das Infrastrukturvermögen setzt sich wie folgt zusammen:

Bestandteile	Wert in T€ 31.12.2011	Wert in T€ 31.12.2012
Brücken	1.334,6	1.310,8
Stromversorgungsanlagen (Grundstücke)	1,7	1,7
Entwässerungs- u. Abwasserbeseitigungsanlagen	23,2	23,2
Abwassersammlungsanlagen	2.567,9	2.485,8
Regenbauwerke	849,1	822,2
Messeinrichtungen	1,2	1,1
Straßen, Wege, Plätze (Grundstücke)	4.047,9	4.001,1
Bundesstraßen (Nebenanlagen)	54,5	51,9
Landesstraßen (Nebenanlagen)	157,3	151,5
Gemeindestraßen	8.476,5	8.189,0
Straßenbegleitgrün	1.092,0	1.075,1
Gehwege	1.882,9	1.960,2
Radwege	328,4	313,8
Sonstige Wege	6,4	5,6
Parkplätze	820,9	778,1
Sonstige Plätze	709,5	671,1
Lichtsignalanlagen	30,8	26,0
Sonstige Verkehrslenkungsanlagen	113,0	109,9
Anlagen zur Abwicklung, Sicherung und	26,9	22,0
Straßenbeleuchtung	1.074,6	954,9
Wasserbauliche Anlagen	1.109,9	1.048,4
Bahnhöfe, Buswartehallen	64,8	59,0
Spring-, Trink- und Zierbrunnen	55,1	53,6
Sonstiges Infrastrukturvermögen	98,8	103,8

Veränderungen haben sich durch planmäßige Abschreibungen auf Grundlage der vom Innenministerium vorgegebenen wirtschaftlichen Nutzungsdauer nach der linearen Methode ergeben.

Außerdem resultieren wesentliche Veränderungen der Bilanzposition insbesondere aus der Fertigstellung der Baumaßnahmen „öffentlicher Weg an der Grundschule Fritz-Reuter“ (49.012,76 Euro), „Straßenerneuerung Am Bleicher Berg“ (167.977,85 Euro) und „Bau Gehweg Ploggenseering – An der Kastanienallee“ (133.542,29 Euro). Die Baumaßnahmen wurden auf verschiedene Bilanzkonten innerhalb der Bilanzposition umgebucht/aktiviert. Dem gegenüber stehen die daraus resultierenden Abgänge des ersetzten Anlagevermögens mit den historischen Anschaffungs- und Herstellungskosten in Höhe von 45.141,28 Euro (Bilanzwert der Abgänge: 1.982,34 Euro).

1.2.5 Bauten auf fremden Grund und Boden

Bauten auf fremden Grund und Boden wurden mit 1.159,3 T€ (Vorjahr: 1.180,6 T€) bilanziert. Diese Position beinhaltet das Feuerwehrgerätehaus mit den 2 Wohnungen inklusive den Außenanlagen. Der Grund und Boden steht im Eigentum der Kirche.

Veränderungen haben sich durch planmäßige Abschreibungen auf Grundlage der vom Innenministerium vorgegebenen wirtschaftlichen Nutzungsdauer nach der linearen Methode ergeben.

1.2.6 Kunstgegenstände, Denkmäler

Der Posten enthält die Archivgüter, den Museumsbestand, die Denkmäler der Stadt Grevesmühlen lt. Denkmalliste des Landkreises Nordwestmecklenburg sowie sonstige Denkmäler.

Der Gesamtwert der Kunstgegenstände und Denkmäler beläuft sich auf 211,9 T€ (Vorjahr: 212,5 T€).

Veränderungen haben sich durch planmäßige Abschreibungen auf Grundlage der vom Innenministerium vorgegebenen wirtschaftlichen Nutzungsdauer nach der linearen Methode ergeben.

1.2.7. Maschinen, technische Anlagen, Fahrzeuge

Der Restbuchwert für Maschinen, technische Anlagen und Fahrzeuge beträgt 1.758,0 T€ (Vorjahr: 1.882,0 T€).

Veränderungen haben sich durch planmäßige Abschreibungen auf Grundlage der vom Innenministerium vorgegebenen wirtschaftlichen Nutzungsdauer nach der linearen Methode ergeben.

Eine wesentliche Veränderung betrifft das Bilanzkonto 07120000 „LKW“. Hier wurden zwei IVECO Transporter 29L11 für den Bauhof, als Zugang mit einem Wert von 47.724,96 Euro gebucht. Als Abgang wurden die zwei alten Fahrzeuge vom Bauhof (VW Pritsche T4) mit einem Restbuchwert von 2,00 Euro erfasst.

Des Weiteren wurde auf dem Bilanzkonto 07250000 „Technische Anlagen des Brand-, Hochwasser- und Katastrophenschutzes“ die Anschaffung der digitalen Handsprechfunkgeräte MTP 830 und MTP 850 der Freiwilligen Feuerwehr in Höhe von 8.614,46 Euro als Zugang bilanziert.

Auf dem Bilanzkonto 0739000 „Sonstiges, Spiel- und Sportanlagen“ wurden diverse Spielgeräte der Kindertagesstätte „Am Lustgarten“ mit einem Gesamtwert von 5.564,12 Euro

sowie der Klettergarten der Grundschule „Fritz-Reuter“ mit einem Wert von 17.795,55 Euro aktiviert.

Insgesamt ergibt sich folgende Zusammensetzung:

Vermögensart	Wert in T€ 31.12.2011	Wert in T€ 31.12.2012
PKW, LKW; Baufahrzeuge, Zugmaschinen, Kipper, Kranfahrzeuge	208,2	213,0
Brand-, Rettungs- und Katastrophenschutzfahrzeuge	195,2	167,0
Sonstige Fahrzeuge	13,1	13,2
Betriebsvorrichtungen/Verteilungsanlagen	495,1	464,0
Bühnentechnik, -anlagen	25,0	20,6
Sonstiges, Spiel- und Sportanlagen	872,1	807,8
Übrige Positionen	73,2	72,4

1.2.8. Betriebs- und Geschäftsausstattung

Der Gesamtwert der Betriebs- und Geschäftsausstattung beläuft sich auf 1.165,1 T€ (Vorjahr 1.203,9 T€).

Die planmäßigen Abschreibungen wurden auf Grundlage der vom Innenministerium vorgegebenen wirtschaftlichen Nutzungsdauer nach der linearen Methode vorgenommen.

Veränderungen haben sich durch diverse Zugänge (entsprechend Zugangsliste) für EDV-Ausstattung auf dem Bilanzkonto 08224000 in Höhe von insgesamt 17.531,57 Euro ergeben.

Eine wesentliche Veränderung dieser Bilanzposition betrifft das Konto 08252000 „Sporteinrichtungen“. Hier wurde die neue Ausstattung der Freizeitanlage/Steganlage „Am Plogensee“ mit einem Gesamtwert von 36.239,07 Euro bilanziert. Des Weiteren wurde auf diesem Bilanzkonto die Anschaffung eines neuen Hallenschutzbelages für die Sport- und Mehrzweckhalle mit einem Wert von 19.028,10 Euro gebucht.

Die Abgänge der Bilanzposition „Betriebs- und Geschäftsausstattung“ wurden mit einem Restwert von insgesamt 1.392,22 Euro entsprechend Inventarabgangsprotokollen verbucht.

Unter der Bilanzposition 08270000, 08271000 und 08272000 (geringwertige Vermögensgegenstände) wurden Zugänge in Höhe von insgesamt 26.970,92 Euro entsprechend Zugangsliste ausgewiesen, welche im laufenden Geschäftsjahr komplett abzuschreiben waren.

1.2.10. Geleistete Anzahlungen, Anlagen im Bau

Der Posten mit einer Gesamtsumme von 2.564,0 T€ (Vorjahr 1.791,1 T€) beinhaltet Herstellungskosten für Objekte, die zum Zeitpunkt des Jahresabschlusses noch nicht fertiggestellt wurden. Anlagen im Bau wurden mit ihren tatsächlichen Anschaffungs- und Herstellungskosten zum Bilanzstichtag ausgewiesen. Dabei handelt es sich um folgende Maßnahmen:

1. Bau Gehweg „Klützer Straße“ / „Rosenweg“	14.800,49 €
---	-------------

2. Straßenneubau „Am Bleicher Berg“	5.219,10 €
3. Gestaltung der Außenanlagen Kita „Am Lustgarten“	1.429,51 €
4. Neubau Brücke L02 „Schweriner Straße“	19.736,64 €
5. Brandschutzkonzept Grundschule „Fritz-Reuter“	4.046,00 €
6. Straßenerneuerung Südstadt	26.699,19 €
7. Erneuerung Gehweg „Theodor-Körner-Straße“	8.742,37 €
8. Neugestaltung Spielplätze (Bürgerwiese)	11.256,20 €
9. Brandschutzkonzept Schulkomplex „Am Plogensee“	329.455,06 €
10. Grunderneuerung der Straßenbeleuchtung der Stadt	48.168,25 €
11. Umgestaltung Bahnhof / Bahnhofsumfeld (Grunderwerb)	57.519,21 €
12. Kauf Außenschaukasten mit Standpfosten für das Archiv	454,76 €

Darüber hinaus ist auf dem Bilanzkonto 09100000 der korrespondierende Wertansatz zur Bilanz des Städtebaulichen Sondervermögens bezüglich der Anteile an den Maßnahmen an öffentlich nutzbaren Objekten in Höhe von 2.036,5 T€ (Vorjahr 1.390,8 T€) enthalten.

1.3 Finanzanlagen

Diese Bilanzposition weist einen Bestand in Höhe von 12.807,0 T€ (Vorjahr: 12.884,0 T€) auf.

Die Finanzanlagen wurden zum Bilanzstichtag durch eine Buch- und Beleginventur erfasst. Der Ansatz erfolgte mit den Anschaffungskosten einschließlich Nebenkosten oder mit dem niedrigeren am Bilanzstichtag beizulegenden Wert.

Dabei wurden die Anteile an verbundenen Unternehmen (nicht börsennotierte Anteile) mit dem Anschaffungswert angesetzt. Dies betrifft das gezeichnete Kapital der beiden 100%igen Gesellschaften Stadtwerke Grevesmühlen GmbH (1.500.000 Euro) und WOBAG Wohnungsbau- und Verwaltungsgesellschaft mbH (5.000.000 Euro).

Der Gesamtwert der Ausleihungen an verbundene Unternehmen beläuft sich auf Null Euro T€ (Vorjahr 2,1 T€). Die Veränderungen bei dieser Bilanzposition ergeben sich aus den Tilgungszahlungen des Jahres. Das Darlehen ist nunmehr komplett getilgt.

Die Finanzanlagen für Sondervermögen mit Sonderrechnung, Zweckverbände, Anstalten des öffentlichen Rechts, rechtsfähige kommunale Stiftungen betragen 5.563,1 T€ (Vorjahr: 5.570,7 T€). Sie beinhalten die korrespondierenden Wertansätze zur Bilanz des Städtebaulichen Sondervermögens bezüglich der Kapitalrücklage und der Zwischenfinanzierung (Liquiditätskredit). Die Veränderung resultiert aus der Anpassung an die Bilanzposition „Eigenkapital“ des Städtebaulichen Sondervermögens der Stadt Grevesmühlen.

Des Weiteren beinhaltet die Bilanzposition die Anteile am Zweckverband Grevesmühlen (Anzahl Hausanschlüsse) mit einem Gesamtwert von 3.950.153,31 Euro.

Die Ausleihungen an Sondervermögen mit Sonderrechnung betreffen das städtebauliche Sondervermögen „Altstadt“. Hier wurden die Werte mittels Eigenkapitalspiegelmethode aus der Schlussbilanz für das städtebauliche Sondervermögen übernommen. Im Jahr 2012 wurde die Zwischenfinanzierung für das Sondervermögen aus der Entwicklungsmaßnahme West II aufgelöst (Vorjahr: 85 T€).

Da die städtebauliche Entwicklungsmaßnahme „West II“ zum Zeitpunkt des Bilanzstichtages bereits in der Abrechnung war, werden hier keine Finanzanlagen ausgewiesen. Die in

diesem Gebiet befindlichen Vermögenswerte sind in den übrigen Bilanzpositionen berücksichtigt.

Die anteiligen Rücklagen der Versorgungskasse zur Abdeckung der Pensionsverpflichtungen für Beamte sind durch Bescheid der Versorgungskasse zum Bilanzstichtag 31.12.2012 nachgewiesen. Sie betragen insgesamt 20 % der gesamten Pensionsverpflichtungen. Im Vergleich zum Vorjahr (537,0 T€) hat sich die Rücklage auf 609,5 T€ erhöht. Ab dem Jahr 2011 wird der Anteil der Gemeinde nach dem Verhältnis der Pensionsrückstellungen zur Summe der Pensionsrückstellungen aller Mitglieder berechnet.

Der Gesamtwert der sonstigen Ausleihungen beläuft sich auf 134,3 T€ (Vorjahr 139,1 T€). Die Veränderungen bei dieser Bilanzposition ergeben sich ebenfalls aus den Tilgungszahlungen des Jahres.

Die Entwicklung des Finanzanlagevermögens ist in der Anlagenübersicht aufgezeigt, die als Anlage beigefügt ist.

D.2 Umlaufvermögen

D.2.1 Vorräte

Unter der Bilanzposition 2.1.2 "Unfertige Erzeugnisse, unfertige Leistungen" handelt es sich bei den Vorräten um zum Verkauf bestimmte bebaute und unbebaute Grundstücke oder solche, die durch zukünftige Vermögenszuordnung nicht mehr bei der Gemeinde zu bilanzieren sind.

Der Bilanzposten weist zum Verkauf bestimmte unbebaute Grundstücke im Gesamtwert von 2.847,3 T€ (Vorjahr 2.581,2 T€) aus.

Die Verkaufsabsichten sind hinreichend durch Beschlüsse der Stadtvertretung bzw. durch die entsprechenden B-Pläne konkretisiert.

Außerplanmäßige Abschreibungen auf den niedrigeren Marktpreis waren zum Bilanzstichtag in Höhe von 19.754,97 Euro zu berücksichtigen.

Folgende Grundstücke, die sich zum Vorjahresstichtag im Umlaufvermögen befanden, wurden im Haushaltsjahr veräußert/zugeordnet:

Gemarkung Grevesmühlen, Flur 16, Flurstück 292/1, Gewerbe/Industrie (B-Plan 29) (Verkauf)

Gemarkung Grevesmühlen, Flur 16, Flurstück 76, Ackerland/Wald (Teilverkauf)

Gemarkung Grevesmühlen, Flur 16, Flurstück 77, Ackerland/Bach (Teilverkauf)

Gemarkung Grevesmühlen, Flur 16, Flurstück 78, Ackerland/Wald (Teilverkauf)

Gemarkung Grevesmühlen, Flur 12, Flurstück 160/33, unbebaute Gewerbefläche (Teilverkauf)

Gemarkung Grevesmühlen, Flur 12, Flurstück 190/51, Bauland / Freifläche (Verkauf)

Gemarkung Grevesmühlen, Flur 12, Flurstück 106/1, Grünland/Landwirtschaftsfläche (Verkauf)

Gemarkung Grevesmühlen, Flur 15, Flurstück 86/24, Brachland (Verkauf)

Gemarkung Grevesmühlen, Flur 15, Flurstück 87/6, Brachland (Verkauf)

Gemarkung Grevesmühlen, Flur 15, Flurstück 111/48, Bauplatz (Verkauf)

Gemarkung Grevesmühlen, Flur 15, Flurstück 88/5, Bauland (Verkauf)

Gemarkung Grevesmühlen, Flur 16, Flurstück 126/5, Garagengrundstück (Verkauf)

Garagenkomplex "Vielbecker Weg" Block I, BRI: 471,60m³, einfache Ausstattung (Verkauf)

Garagenkomplex "Vielbecker Weg" Block II, BRI: 993,60m³, einfache Ausstattung (Verkauf)

Garagenkomplex "Vielbecker Weg" Block III, BRI: 1.310,40m³, einfache Ausstattung (Verkauf)

Garagenkomplex "Vielbecker Weg" Block IV, BRI: 1.663,20m³, einfache Ausstattung (Verkauf)

Gemarkung Barendorf, Flur 1, Flurstück 82/4, Gebäudefläche/Teich (Teilverkauf)

Gemarkung Barendorf, Flur 1, Flurstück 81, Unland/Teich (Teilverkauf)

Gemarkung Hamberge, Flur 1, Flurstück 113/3, Abwasserbeseitigungsanlage (Verkauf)

Gemarkung Hamberge, Flur 1, Flurstück 112/3, Fahrweg (Verkauf)

Unter der Bilanzposition 2.1.4 "Geleistete Anzahlungen auf Vorräte" handelt es sich bei den Vorräten um zum Verkauf bestimmte Anlagen im Bau. Diese betragen wie im Vorjahr Null Euro.

D.2.2 Forderungen und sonstige Vermögensgegenstände

Die Forderungen und die sonstigen Vermögensgegenstände wurden durch eine Buch- und Beleginventur zum Bilanzstichtag aufgenommen.

Der Nachweis der Forderungen erfolgte durch eine OP-Liste aus der Finanzbuchführung.

Forderungen wurden mit dem Nominalwert bewertet. Erkennbare Einzelrisiken, die durch Wertberichtigungen zu berücksichtigen sind, wurden personenbezogen erfasst und berücksichtigt.

Die Aufgliederung der Forderungen nach Fristigkeiten erfolgt in der Forderungsübersicht, die als Anlage beigefügt ist.

Die Forderungen in einer Gesamthöhe von 1.033.493,10 Euro (Vorjahr: 724.850,76 Euro) betreffen im Einzelnen:

- Öffentlich-rechtliche Forderungen und Forderungen aus Transferleistungen in Höhe von 162.672,82 Euro
 - o davon Gebührenforderungen von nominal 30,4 T€,
 - o Beitragsforderungen von nominal 6,4 T€,
 - o Steuerforderungen in Höhe von nominal 121,2 T€
 - o Forderungen aus Transferleistungen von 25,9 T€
 - o Sonstige öffentlich-rechtliche Forderungen von nominal 28,6 T€.

Der Nominalwert der o.g. Forderungen beträgt 212.522,52 Euro. Es wurden Wertberichtigungen in Höhe von 49.849,70 Euro vorgenommen.

- Privatrechtliche Forderungen aus Lieferungen und Leistungen in Höhe von 24.531,70 Euro (Nominalwert 26.448,73 Euro, Wertberichtigungen waren in Höhe von 1.917,03 Euro vorzunehmen)
- Forderungen gegen verbundene Unternehmen in Höhe von 108.335,26 Euro,
- Forderungen gegen Sondervermögen, Zweckverbände usw. in Höhe von 92.144,17 Euro,
- Forderungen gegen den sonstigen öffentlichen Bereich in Höhe von 397.446,00 Euro,
- Sonstige Vermögensgegenstände von 248.303,15 Euro.

Die Forderungen insgesamt haben sich gegenüber dem Vorjahr um 308.642,34 Euro erhöht.

Die größten Veränderungen gegenüber dem Vorjahr resultieren aus den Forderungen gegen den sonstigen öffentlichen Bereich, insbesondere bei den Gemeinden mit negativem Kassenbestand zum Jahresende und gegenüber dem Amt für die Verwaltungsumlage 2012. Weiterhin stiegen die Forderungen gegen verbundene Unternehmen, insbesondere für Wohnungsverwaltung (+43,8 T€) und die sonstigen Vermögensgegenständen um rd. 42 T€ im Vergleich zum Vorjahr. Hierunter sind Vorjahresabgrenzungen zu verstehen, das sind Einzahlungen im Folgejahr, die als Erträge dem Vorjahr zuzurechnen sind. U.a. handelt es sich hier um Nachzahlungen des Landkreises für den Gemeindeanteil an der Umsatz- und Einkommensteuer, Erstattungen des Arbeitsamtes für Personalkosten, einen Grundstücksverkauf, Schulkosten- und Versicherungserstattungen sowie Zinserträge für die KIK-Konten bei der DKB (Termingeldkonten).

D.2.4 Liquide Mittel

Der Stand der Barkasse und der Hand- und Vorschusskassen stimmt mit dem des jeweiligen Kassenbuches zum Bilanzstichtag überein. Die Kontokorrentguthaben sind durch Tagesauszüge zum Bilanzstichtag nachgewiesen. Der Kassenbestand ist durch das Protokoll über den Tagesabschluss zum 31.12.2012 belegt. Die liquiden Mittel wurden zum Nennwert angesetzt.

Die Bestände des Amtes und der amtsangehörigen Gemeinden im Rahmen der Einheitskasse werden durch die Stadt Grevesmühlen als kassenführende Gemeinde als Forderungen oder Verbindlichkeiten gegenüber dem Amt und der jeweiligen Gemeinde ausgewiesen. Die Bestände stellen sich zum Bilanzstichtag wie folgt dar:

GKZ	Gemeinde	Bestand in Euro 31.12.2011	Bestand in Euro 31.12.2012
00	Amt Grevesmühlen-Land	109.159,22	105.735,61
01	Bernstorf	352.513,62	374.332,99
02	Börzow	277.427,62	129.113,40
04	Mallentin	983.718,03	845.113,32
05	Plüschow	236.737,90	-53.062,92
06	Roggenstorf	850.645,55	787.276,58
07	Rüting	474.100,16	486.020,45
09	Testorf-Steinfurt	-96.845,81	-125.848,23
10	Upahl	1.501.123,46	1.144.971,55
11	Warnow	-64.337,40	-80.421,31
13	Gägelow	875.419,13	1.378.942,13
	Summe:	5.499.661,48	4.992.173,57
12	Stadt Grevesmühlen	4.951.459,13	4.888.758,79
	Gesamtbestand:	10.451.120,61	9.880.932,36

Fest- und Tagegeldanlagen sind durch Abrechnungen der Kreditinstitute belegt. Der in der Bilanz ausgewiesene Gesamtbestand der liquiden Mittel stimmt mit dem entsprechenden Bestand im Tagesabschluss der Stadtkasse zum Bilanzstichtag überein.

Die o.g. Bestände spiegeln sich wie folgt wider:

Bankkonto	Bestand in Euro 31.12.2011	Bestand in Euro 31.12.2012
Sparkasse Mecklenburg-Nordwest (MNW)	94.744,52	1.286.170,32
Sparkasse MNW – Kreditkarte	4.562,69	4.457,74
Volks- und Raiffeisenbank	28.013,68	102.469,19
Deutsche Kreditbank	672.012,82	778.398,78
Commerzbank	57,48	57,48
Termingelder	2.156.285,07	1.573.937,87
Festgelder	7.494.719,39	6.133.430,59
Barkasse	724,96	2.010,39
Summe:	10.451.120,61	9.880.932,36

Kassenbestand in Devisen und Fremdwährungen war zum Bilanzstichtag nicht vorhanden.

D.3 Aktive Rechnungsabgrenzungsposten

Der Rechnungsabgrenzungsposten wurde gemäß § 36 Abs. 1 GemHVO-Doppik gebildet. Er beinhaltet im Wesentlichen die durch Verträge bzw. Rechnungen belegten Auszahlungen im Jahr 2012, die zu Aufwendungen im Jahr 2013 und Folgejahre führen. Hauptsächlich betrifft dies Versicherungen, Abonnements, Kfz-Steuern, Wartungsgebühren für EDV und Frankiermaschine sowie die Bezüge der Beamten für Januar 2013.

Der aktive Rechnungsabgrenzungsposten wurde durch eine Auflistung aus dem Lohnprogramm für die Beamtenbezüge und für die übrigen Positionen durch Rechnungen belegt. Gegenüber dem Vorjahr haben sich die aktiven Rechnungsabgrenzungsposten um 1.425,55 auf 56.887,83 Euro erhöht.

Die Bewertung erfolgte mit dem Nominalwert der Ausgaben des Haushaltsjahres oder der Haushaltsvorjahre, die Haushaltsfolgejahre betreffen.

D.4 Eigenkapital

D.4.1 Kapitalrücklage

Das Eigenkapital wurde zum Nennwert angesetzt und beträgt zum Bilanzstichtag 61.463.137,44 Euro (Vorjahr 60.609.283,77 Euro). Es beinhaltet hauptsächlich die allgemeine Kapitalrücklage als rechnerische Differenz zwischen dem auf der Aktivseite der Bilanz ausgewiesenen Vermögen abzüglich der auf der Passivseite der Bilanz ausgewiesenen übrigen Posten.

Die Kapitalrücklage hat sich im Haushaltsjahr wie folgt geändert:

Stand am 31.12.2011:	59.576,0 T€
1. Korrekturbuchungen zur Eröffnungsbilanz	-1,0 T€
2. Auflösung der investiven Schlüsselzuweisungen zum Ausgleich des Defizits aus Abschreibungen abzüglich Auflösung von Sonderposten:	-300,8 T€
3. Zuführung aus der Anpassungshilfe (anteilig):	+827,4 T€
4. Zuführung für investiv gebundene Zuweisungen	+826,1 T€
Stand am 31.12.2012:	60.927,7 T€

Genehmigungen der Rechtsaufsichtsbehörde nach § 18 Abs. 2 GemHVO-Doppik waren nicht erforderlich.

Aufgrund des Defizits für die Abschreibungen abzüglich der Auflösung von Sonderposten (rd. 1,5 Mio. €) wurden die bis dahin angesammelten investiv zu verbuchenden Schlüsselzuweisungen (300,8 T€) und die im Jahr 2012 hinzugekommenen Schlüsselzuweisungen (137,0 T€) komplett aufgelöst.

Außerdem erhielt die Stadt im Jahr 2012 für den Verlust des Kreisstadt-Status eine „Anpassungshilfe“ vom Land in Höhe von 1,2 Mio. Euro, welche mit einem Teilbetrag von 827,4 T€ der Kapitalrücklage zur Entschuldung zugeführt wurde. Der Restbetrag über 372,6 T€ wurde als Sonderposten für die Umsetzung des Brandschutzkonzeptes im Schulkomplex „Am Plogensee“ verbucht.

Die Korrekturbuchung zur Eröffnungsbilanz aus dem Jahr 2011 in Höhe von 109.895,86 Euro wurde an die Kapitalrücklage umgebucht. Der neue Bestand im Konto 20102009

enthält die bei der Aufstellung des Jahresabschlusses 2012 festgestellten Korrekturen in Höhe von -972,43 Euro. Die Korrekturbuchung betrifft das Konto 02300000 – Ackerland, Brachland etc. und wurde für das Flurstück 80/4, Flur 14 der Gemarkung Grevesmühlen vorgenommen, da sich dieses Flurstück bereits zur Eröffnungsbilanz nicht mehr im Eigentum der Stadt Grevesmühlen befand.

Das Eigenkapital erhöht sich aufgrund der o.g. Veränderungen und des Ergebnisfehlbetrages in Höhe von rd. 497,9 T€ um insgesamt rd. 853,9 T€.

D.4.2 Ergebnismrücklagen

D.4.2.2 Zweckgebundene Ergebnismrücklagen

Es sind keine zweckgebundene Ergebnismrücklagen zu bilden.

D.4.2.3 Rücklage für Belastungen aus dem kommunalen Finanzausgleich

Die Bildung einer Rücklage für Belastungen aus dem kommunalen Finanzausgleich wurde nicht vorgenommen, da die Voraussetzungen gemäß § 37 Abs. 6 GemHVO-Doppik nicht erfüllt sind. Die Rücklage ist für zukünftige Umlageverpflichtungen aus der Amtsumlage, der Kreisumlage sowie zum Zweck der Vorsorge für absehbare Mindereinnahmen aus dem Finanzausgleich zu bilden, wenn sich für das Haushaltsfolgejahr aufgrund des § 7 des Landesfinanzausgleichsgesetzes eine Steuerkraftmesszahl ergibt, die den Durchschnitt der beiden Haushaltsvorjahre wesentlich übersteigt.

D.4.4 Ergebnisvortrag

Der Ergebnisvortrag hat sich im Haushaltsjahr wie folgt verändert:

	Euro
Stand 31.12.2011	0,00
Zuführung des Ergebnisses des Haushaltsvorjahres	1.033.283,20
Stand 31.12.2012	1.033.283,20

Der Saldo der ordentlichen und außerordentlichen Ein- und Auszahlungen gem. § 3 Abs. 1 Nr. 26 GemHVO-Doppik nach Verrechnung der Auszahlungen zur planmäßigen Tilgung von Krediten für Investitionen und Investitionsförderungsmaßnahmen hat sich im Haushaltsjahr wie folgt verändert:

	Euro
Saldo zum 31.12.2011	6.988.892,39
Saldo des Haushaltsjahres 2012	-274.574,10
Saldo zum 31.12.2012	6.714.318,29

D.5 Sonderposten**D.5.1 Sonderposten zum Anlagevermögen**

Die Sonderposten zum Anlagevermögen wurden zum Bilanzstichtag objektbezogen ermittelt. Der Nachweis der Zuwendungen erfolgte durch entsprechende Bescheide. Die Auflösung der Sonderposten erfolgt ertragswirksam entsprechend der Abschreibung der bezuschussten Vermögensgegenstände. Die Erfassung und Fortschreibung erfolgt auf Inventarlisten und in der Anlagenbuchhaltung.

5.1.1 Sonderposten aus Zuwendungen

Die Stadt Grevesmühlen hat im Haushaltsjahr Zuwendungen erhalten, die nach § 37 Abs. 2 GemHVO-Doppik in den Sonderposten einzustellen waren.

Bezüglich der Darstellung wird auf die Anlage „Übersicht über die Sonderposten“ hingewiesen.

Der Sonderposten aus Zuwendungen zeigt folgende Entwicklung:

	T€
Stand 31.12.2011	14.527,2
Zugang	389,3
Umbuchung	6,6
Auflösung	488,3
Abgang	0,3
Stand 31.12.2012	14.434,5

Die wesentlichen Zuführungen und Umbuchungen setzen sich wie folgt zusammen:

Zuwendungsgeber	Art der Zuwendungen	geförderte Maßnahme	Zuwendungs betrag in T€
1. Land M-V	EU-Mittel	Sportlerheim "Am Tannenbergr"	204,4
2. Land M-V	EU-Mittel	Freizeitanlage "Am Ploggensee"	162,7
3. Landkreis NWM	Kreismittel	Sportlerheim "Am Tannenbergr"	4,3
4. Landkreis NWM	Sachzuwendung	digitale Handsprechfunkgeräte Freiwillige Feuerwehr	8,6
5. diverse Privatpersonen	Spende	Freizeitanlage "Am Ploggensee" (Schwimmpontons)	7,1
6. Förderverein GS "Fritz-Reuter"	Kostenbeteiligung	Klettergarten Schulhof Grundschule "Fritz-Reuter"	6,4
Gesamt			393,5

Durch die Fertigstellung der Baumaßnahmen „Steganlage/Freizeitanlage Am Ploggensee“ und „Gestaltung Außenanlage Kinder- und Jugendhaus (Volleyballanlage)“ wurden die bereits in den Vorjahren vereinnahmten Zuwendungen den entsprechenden Bilanzkonten zugeordnet.

Diese Umbuchungen spiegeln sich in gleicher Höhe in den Sonderposten aus Anzahlungen wider (siehe Tabelle Pkt. 5.1.3).

5.1.2 Sonderposten aus Beiträgen und ähnlichen Entgelten

Die Stadt Grevesmühlen hat im Haushaltsjahr Ertragszuschüsse aus Beiträgen und ähnlichen Entgelten veranlagt, die nach § 37 Abs. 4 GemHVO-Doppik in den Sonderposten

einzustellen waren. Die ausgewiesenen Beiträge beinhalten veranlagte Anliegerbeiträge für Gehwege und Straßen.

Wesentliche Zugänge sind Ausbaubeiträge für die Straße „Am Baarssee“ mit einem Gesamtwert von 209.636,70 Euro sowie nachträgliche Ausbaubeiträge für den „Vielbecker Weg“ in Höhe von insgesamt 3.353,66 Euro.

Der Sonderposten zeigt folgende Entwicklung:

	T€
Stand 31.12.2011	1.057,0
Zuführung	213,1
Umbuchung	0,0
Auflösung	58,0
Abgang	0,1
Stand 31.12.2012	1.212,0

5.1.3 Sonderposten aus Anzahlungen für Anlagevermögen

Der Posten enthält bereits vereinnahmte Zuwendungen Dritter aus Teilabrechnungen für im Bau befindliche Objekte. Dabei handelt es sich im Wesentlichen um eine Zuwendung aus der Anpassungshilfe für den Verlust des Kreisstadt-Status in Höhe von 372.600,00 Euro, die für das Brandschutzkonzept Schulkomplex „Am Ploggensee“ verwendet wurden. Weiterhin wurden Zuwendungen für die Baumaßnahme „Umgestaltung Bahnhof und Bahnhofsumfeld“ in Höhe von 17.024,00 Euro vereinnahmt.

Des Weiteren sind hier die im Investitionsförderungsfonds angesammelten Mittel aus Grundstücksverkäufen (16.452,24 Euro) und noch nicht verwendete Mittel für Sammelausgleichsflächen (38.724,26 Euro) enthalten.

Der Sonderposten zeigt folgende Entwicklung:

	T€
Stand 31.12.2011	61,1
Zuführung	390,7
Umbuchung	-6,6
Abgang	0,0
Stand 31.12.2012	445,2

5.4 Sonstige Sonderposten

Unter der Bilanzposition der "Sonstigen Sonderposten" sind zum Bilanzstichtag die erhöhten Schlüsselzuweisungen 2007 und 2008 (laut Haushaltserlass des Innenministeriums Mecklenburg-Vorpommern vom 20. November 2006) passiviert. Diese wurden zum Ausgleich der Jahresfehlbeträge 2009 und 2010 in Höhe von rd. 613,7 T€ aufgelöst. Da das Ergebnis 2012 negativ ausfällt, wird der verbliebene Restposten in Höhe von ca. 544,7 T€ komplett aufgelöst.

D.6 Rückstellungen

D.6.1. Rückstellungen für Pensionen und ähnliche Verpflichtungen

Rückstellungen wurden gemäß § 35 GemHVO-Doppik gebildet.

Der Ansatz der Rückstellungen für Pensionen erfolgte auf der Grundlage der durch die Versorgungskasse M-V ermittelten und bereitgestellten Werte. Die Rückstellung für Beihilfeverpflichtungen gegenüber Beamten und Versorgungsempfängern wurde wie zur

Eröffnungsbilanz entsprechend Erlass des Innenministeriums in Höhe von 20 % der Rückstellungen für die Pensionen gebildet. Die Pensionsrückstellung setzt sich wie folgt zusammen:

Pensionsberechtigte	Stand 31.12.2011 in Euro	Zuführung	Inanspruch- nahme	Auflösung	Stand 31.12.2012 in Euro
Aktive Beamte	2.503.257,60	203.766,00			2.707.023,60
Pensionäre	323.721,60		5.037,60		318.684,00
Hinterbliebene	16.227,60		2.928,00		13.299,60
Insgesamt	2.843.206,80	203.766,00	7.965,60	0,00	3.039.007,20

D.6.3 Sonstige Rückstellungen

Sonstige Rückstellungen wurden mit dem voraussichtlichen Betrag der Inanspruchnahme bewertet. Ihr Ausweis entspricht § 35 GemHVO-Doppik.

Die Rückstellungen für Altersteilzeit berücksichtigen sowohl den Erfüllungsrückstand als auch die Verpflichtung zur Zahlung von Aufstockungsbeträgen. Die Bewertung der Rückstellungen für nicht in Anspruch genommenen Urlaub/geleistete Überstunden erfolgte auf Basis der durchschnittlichen Personalkosten je Mitarbeiter/in.

Rückstellungen für unterlassene Instandhaltung wurden zum Bilanzstichtag nicht gebildet.

Folgende Aufwandsrückstellungen wurden gebildet:

Art der Rückstellung	Stand 31.12.2011 in Euro	Zuführung	Inanspruch- nahme	Auflösung	Stand 31.12.2012 in Euro
1. Aufwandsrückstellungen	0,00		0,00		0,00
2. Unterlassene Instandhaltung bebaute Grundstücke	0,00	0,00	0,00	0,00	0,00
3. Sonstige Verpflichtungen	810.430,93	146.198,71	269.704,04	0,00	686.925,60
- Urlaub	23.892,10	7.741,78			31.633,88
- geleistete Überstunden	10.166,46	584,42	1.029,30		9.721,58
- Inanspruchnahme von Altersteilzeit	714.233,04	80.825,93	220.135,41		574.923,56
- für Leistungsentgelt 2012, Schullasten	62.139,33	57.046,58	48.539,33		70.646,58
Insgesamt	810.430,93	146.198,71	269.704,04	0,00	686.925,60

D.7 Verbindlichkeiten

D.7.2. Verbindlichkeiten aus Kreditaufnahmen

Verbindlichkeiten aus Kreditaufnahmen wurden durch eine Beleginventur erfasst und sind durch entsprechende Verträge nachgewiesen. Der Stand der Kreditverbindlichkeiten ist durch Einzelaufstellung nachgewiesen und mit den entsprechenden Bankbestätigungen abgestimmt. Die Bewertung erfolgte gemäß § 33 Abs. 6 GemHVO-Doppik mit dem Rückzahlungsbetrag.

Kredit	Kreditnummer	Finanzierungsobjekt	Ursprungskapital	Restkapital zum 31.12.2012	Zinssatz in Prozent
Deutsche Kreditbank AG	6706104210	Schule "Am Wasserturm" und Stadtsanierung	818.067,04	0,00	5,85
LFI - KAF	1100097414	Umschuldung DKB	0,00	343.000,00	1,65
Deutsche Kreditbank AG	6706111017	Rathausblock	381.423,76	25.428,12	4,17
Deutsche Kreditbank AG	6706115265	Umschuldung aus 1990/91	4.739.600,00	1.004.790,84	5,99
Deutsche Kreditbank AG	6706245237	Modernisierung ZOB	194.600,00	14.595,00	3,98
Sparkasse MNW	6300008620	Umschuldung aus 1992	870.772,55	0,00	4,32
LFI - KAF	1100098917	Umschuldung Sparkasse	0,00	370.000,00	1,65
Sparkasse MNW	6589001918	Umschuldung ehem. KAF für Rathausblock und Mehrzweckhalle	2.170.815,05	1.465.300,11	3,10
KfW	7195207	Speicher Wismarsche Str. 5	900.000,00	900.000,00	2,58
KfW	8302105	Kirchstraße 2/4	200.000,00	177.776,00	2,70
KfW - Umgliederung aus Sondervermögen	4216196	Kita Lustgarten	339.139,90	142.787,48	2,73
KfW - Umgliederung aus Sondervermögen	5567998	Gr./Kl. Vogelsang, Gr. Alleestr.	283.562,48	111.929,35	2,41
KfW - Umgliederung aus Sondervermögen	1770494	Neuordnung RHB-Bereich	1.953.646,28	565.524,16	4,92
KfW - Umgliederung aus Sondervermögen	1104115	Neuordnung RHB-Bereich	869.196,20	205.860,02	4,72
Summe:				5.326.991,08	

Angaben in Euro

Im Jahr 2012 wurden zwei Darlehen in den Kommunalen Aufbaufonds (LFI) umgeschuldet: 343.000 Euro zum 01.11.2012 von der DKB; 370.000 Euro zum 31.12.2012 von der Sparkasse. Der Zinssatz bis 31.12.2013 beträgt 1,65 %, danach bis 30.06.2015 1,15 %.

Darüber hinaus beinhaltet der Posten Zinsverbindlichkeiten aus den o.g. Kreditverträgen in Höhe von 27.466,89 €.

Verbindlichkeiten aus Kreditaufnahmen zur Sicherung der Zahlungsfähigkeit (Liquiditätskredit) bestanden zum Stichtag der Bilanz 31. Dezember 2012 nicht.

D.7.5 Verbindlichkeiten aus Lieferungen und Leistungen

Der Bilanzposten mit einer Gesamtsumme von 48.640,00 Euro (Vorjahr: 439.681,38 Euro) beinhaltet im Wesentlichen Ingenieurleistungen sowie Zahlungsverpflichtungen aus Dienstleistungsverträgen und Sicherheitseinhalte aus Bauleistungen. Der Nachweis der Verbindlichkeiten aus Lieferungen und Leistungen erfolgte durch eine OP-Liste aus der Finanzbuchführung. Die Abnahme gegenüber dem Vorjahr resultiert aus einem Grundstückskauf.

D.7.7 Verbindlichkeiten gegenüber verbundenen Unternehmen

Die Verbindlichkeiten gegenüber verbundenen Unternehmen mit einer Gesamtsumme von 55.651,59 Euro (Vorjahr: 12.163,71 Euro) betreffen hauptsächlich die Investitionen für die neue Straßenbeleuchtung.

D.7.9 Verbindlichkeiten gegenüber Sondervermögen mit Sonderrechnung, Zweckverbänden, Anstalten des öffentlichen Rechts, rechtsfähigen kommunalen Stiftungen

Bei den Verbindlichkeiten gegenüber dem Sondervermögen mit Sonderrechnung mit einer Gesamtsumme von 256.044,70 Euro (Vorjahr: 307.864,63 Euro) handelt es sich um Verbindlichkeiten aus Bewirtschaftungsabrechnung Wasser/Abwasser sowie Bereitstellung von Regenwasserkanälen.

D.7.10 Verbindlichkeiten gegenüber dem sonstigen öffentlichen Bereich

Die Verbindlichkeiten gegenüber dem sonstigen öffentlichen Bereich mit einer Gesamtsumme von 6.027.246,04 Euro (Vorjahr: 5.821.175,50 Euro) betreffen hauptsächlich die Verbindlichkeiten aus dem gemeinsamen Zahlungsmittelbestand im Rahmen der Einheitskasse (5.251,5 T€), eine Zwischenfinanzierung für die Entwicklungsmaßnahme sowie Verbindlichkeiten für Kreditumschuldungen (KAF-Darlehen). Diese beiden Darlehen sind in der Tabelle unter Pkt. 7.2 enthalten.

D.7.11 Sonstige Verbindlichkeiten

Ausgewiesen werden unter diesem Posten (Gesamtbetrag 268.432,45 Euro, Vorjahr 31.926,90 Euro) im Wesentlichen die durchlaufenden Posten/Verwahrtgelder sowie Kauttionen. Außerdem enthält der Posten Vorjahresabgrenzungen. Darunter sind Auszahlungen im Folgejahr zu vertsehen, die als Aufwand dem Vorjahr zuzurechnen sind. U.a. handelt es sich hier um die Endabrechnung für die Unterhaltung und Bewirtschaftung der Gebäude und Grundstücke sowie Aufwendungen aus Dienstleistungsverträgen.

Die Zusammensetzung der Verbindlichkeiten sowie die Aufgliederung nach Fristigkeiten sind in der Verbindlichkeitenübersicht aufgezeigt, die als Anlage beigefügt ist.

D.8 Passive Rechnungsabgrenzung

Der passive Rechnungsabgrenzungsposten wurde durch Rechnungen und Verträge belegt. Die Bewertung erfolgte mit dem Nominalwert.

Sonstige passive Rechnungsabgrenzungsposten wurden für Mieten in der Tiefgarage, Benutzungsgebühren für die Obdachlosenunterkunft und für Pachten gebildet.

Im Vergleich zum Vorjahr haben sich die passiven Abgrenzungsposten um 975,30 auf 6.014,63 Euro vermindert.

E. Angaben zur Ergebnisrechnung

Im Vergleich zum Haushaltsansatz (Nachtragshaushalt 2012) ergeben sich bei folgenden Posten der Ergebnisrechnung erhebliche Abweichungen:

1. Mehrerträge bei der Grundsteuer B von 22 T€
2. Mindererträge bei der Gewerbesteuer in Höhe von 634,6 T€
3. Mehrerträge beim Gemeindeanteil an der Einkommensteuer in Höhe von 80,9 T€
4. Mindererträge aus den investiven Schlüsselzuweisungen (74 T€), weil der Saldo der ordentlichen und außerordentlichen Ein- und Auszahlungen positiv ist
5. Mindererträge aus Zuweisungen des Bundes von 18,7 T€ (nicht bewilligte Beschäftigungsmaßnahmen)
6. Mehrerträge bei den öffentlich-rechtlichen Leistungsentgelten von 15,6 T€ (insbesondere Pass- und Verwaltungsgebühren)
7. Mehrerträge bei den privatrechtlichen Leistungsentgelten von 23,9 T€ (hauptsächlich aus Wohnungsverwaltung)
8. Mehrerträge bei den Kostenerstattungen und Kostenumlagen in Höhe von 80,8 T€ (insbesondere Schullastenausgleich)
9. Mehrerträge bei den sonstigen laufenden Erträgen von 791,5 T€ (insbesondere aus der Veräußerung von Vermögensgegenständen, Wertberichtigungen und der Auflösung der sonstigen Sonderposten sowie aus Säumniszuschlägen und Mahngebühren)
10. Mehrerträge bei den Zinserträgen und sonstigen Finanzerträgen von 114,3 T€, insbesondere aus Termingeldern, Gewerbesteuern und Beteiligungen)
11. Minderaufwendungen bei den Personalkosten von 390,5 T€ sowie den Versorgungsaufwendungen für pensionierte Beamte (80,5 T€)
12. Einsparungen bei den Aufwendungen für Sach- und Dienstleistungen in Höhe von 578,7 T€, insbesondere bei Strom und Grundstücksunterhaltung sowie nicht durchgeführte Abbrucharbeiten
13. Minderaufwendungen bei den Abschreibungen in Höhe von 437,3 T€, da die Planansätze aufgrund der noch nicht aufgestellten Eröffnungsbilanz geschätzt und geplante Bauvorhaben nicht umgesetzt wurden
14. Minderaufwendungen bei den Zuwendungen und Umlagen von 109,7 T€ (hauptsächlich Gewerbesteuerumlage und Vereinsförderung)
15. Überschreitungen bei den sonstigen laufenden Aufwendungen in Höhe von 72,9 T€, insbesondere durch Einzelwertberichtigungen und Verluste aus dem Abgang von Anlagevermögen

Das ordentliche Ergebnis weist einschließlich der Auflösung des sonstigen Sonderpostens (i.H.v. 544,7 T€) einen Verlust in Höhe von 935,7 T€ aus, welcher durch einen außerordentlichen Ertrag (anteilige Anpassungshilfe) um 827,4 T€ auf 108,3 T€ vermindert wird. Da diese Zuwendung in Folgejahren für die Entschuldung eingesetzt wird, ist in gleicher Höhe eine Einstellung an die Kapitalrücklage zu bilden. Aufgrund des Defizits aus den Abschreibungsaufwendungen und der ertragswirksamen Auflösung der Sonderposten erfolgt eine Entnahme aus der Kapitalrücklage aus den investiv gebundenen Zuweisungen in Höhe von 437,8 T€. Somit entsteht ein Jahresfehlbetrag in Höhe von 497.890,14 Euro.

Die Ergebnisrechnung ist somit jahresbezogen nicht ausgeglichen. Der Fehlbetrag wird aus den Vorträgen aus den Vorjahren gedeckt. Die Jahresrechnung ist in der Ergebnisrechnung unter Berücksichtigung der Vorträge ausgeglichen.

Im Jahr 2012 wurden außerplanmäßigen Aufwendungen/Auszahlungen und überplanmäßigen Aufwendungen/Auszahlungen wie folgt getätigt.

ü/a*	Produkt	Sachkonto	Betrag	Deckung aus	Sachverhalt	Beschluss	
					Werkstättzubehör Bauhof	durch	am
a	11401	0190-146	15.000,00	61101.4792	Verlegung des Übergabepunktes für Internet von Wobag zum Rathaus	Hauptausschuss	20.11.2012
a	11401	0297-030	830,00	11401.5625	Grunderwerb Splitterparzellen	Bürgermeister	11.09.2012
a	11401	14211-099	30.000,00	51101.56255	Grunderwerb B-Plan Mühlenberg	Hauptausschuss	29.01.2013
ü	11403	0190-056	2.380,00	11403.56249	Web-Application Sitzungsdienst	Bürgermeister	17.09.2012
ü	11403	08272	131,75	11403.0910- 055	Beschaffung von Tablets	Bürgermeister	14.08.2012
a	21102	0190-003	128,95	21102.5246	Software-Lizenz	Bürgermeister	24.10.2012
a	21102	0960-145	4.046,00	21102.5625	Brandschutzkonzept	Bürgermeister	15.11.2012
ü	21502	0827	95,76	21502.5237	Blitzgerät	Bürgermeister	21.11.2012
a	25201	0272	361,46	11403.0910- 055	Austausch Thin-Clients	Bürgermeister	20.12.2012
a	25202	0910-044	400,00	25202.2331- 044	Außenschaukasten Archiv	Bürgermeister	10.12.2012
			300,00	25202.56391			
a	28101	0827	289,17	28101.2331	Dropflags - Fest der Vielfalt	Bürgermeister	03.09.2012
a	36201	0910-097	850,00	36201.4627	Ersatzbeschaffung TV- Gerät nach Diebstahl	Bürgermeister	21.01.2013
			149,00	36201.52491			
a	51101	14211-035	50.000,00	11401.0960- 035	Grunderwerb Bahnhof und Umfeld	Bürgermeister**	19.09.2012
a	54101	0910-147	1.666,99	54101.523381	Absperrpoller	Bürgermeister	05.11.2012
ü	55101	0910-092	58,90	55101.52339	Nachpflanzungen Kastanien Bürgerwiese	Bürgermeister	02.10.2012
a	57501	0119-148	2.100,35	57501.5249	Videofilm über GVM	Bürgermeister	20.12.2012
Summe:			108.788,33				

*ü=Überplanmäßig, a=außerplanmäßig

** Beschluss Hauptausschuss erforderlich

Für den größten Teil der über- bzw. außerplanmäßigen Auszahlungen lagen die erforderlichen Genehmigungen vor. Die außerplanmäßige Auszahlung für den Grunderwerb für den Bahnhof und das Umfeld wurde aus dem ursprünglich im Haushalt beplanten Konto gedeckt.

Außerdem entstanden Haushaltsüberschreitungen bei folgenden Konten:

Produkt	Sachkonto	Planansatz	Überschreitung	Sachverhalt
11401	2331-067	0	68.147,83	Kofi-Anteil Sportstättenförderung
11401	35441	0	20.793,83	Auszahlung Hypothek für Kita Hummelland
11401	35512	0	838,70	Auszahlung Sicherheitseinbehalt
11402	08272	0	60,95	Erwerb GWG
51101	2331-035	0	4.256,00	Kofi-Anteil BürgerBahnhof
51101	35512	0	1.426,07	Auszahlung Sicherheitseinbehalt
54101	2325101-066	0	750,00	Rückzahlung Ausbaubeitrag
54101	35512	0	1.271,90	Auszahlung Sicherheitseinbehalt
54301	35512	0	1.522,12	Auszahlung Sicherheitseinbehalt
54401	35512	0	518,92	Auszahlung Sicherheitseinbehalt
57501	08272	0	333,45	EDV-Ausstattung Stadtinfo

Summe: 99.919,77

Den Überschreitungen stehen Einsparungen bei den Auszahlungen für Sach- und Dienstleistungen in Höhe von insgesamt 640.611,39 Euro gegenüber, so dass die Deckungsfähigkeit gegeben ist.

Für die außerplanmäßige Auszahlung in Höhe von 50.000,00 Euro und die Haushaltsüberschreitungen in Höhe von 99.919,77 Euro wird durch Beschluss der Stadtvertretung im Rahmen des Jahresabschlusses die Notwendigkeit anerkannt.

F. Angaben zur Finanzrechnung

Folgende Posten der Finanzrechnung haben sich im Vergleich zum Ansatz des Haushaltsjahres (1. Nachtragshaushalt) erheblich verändert:

1. Mindereinzahlungen aus Steuern und Abgaben in Höhe von -626,7 T€
2. Mindereinzahlungen bei den Zuwendungen, allgemeinen Umlagen und Transfereinzahlungen von -78,4 T€
3. Mehreinzahlungen bei den privatrechtlichen Leistungsentgelten von 18,2 T€
4. Mindereinzahlungen bei Kostenerstattungen und Kostenumlagen von -84,9 T€
5. Mehreinzahlungen bei den sonstigen laufenden Einzahlungen von 34,0 T€
6. Minderauszahlungen bei den Personalkosten von -126,2 T€
7. Minderauszahlungen bei den Sach- und Dienstleistungen von -624,7 T€
8. Minderauszahlungen bei Zuwendungen, Umlagen, Transferauszahlungen von -113,2 T€
9. Minderauszahlungen bei den sonstigen laufenden Auszahlungen von -135,7 T€
10. Mehreinzahlungen bei Zinsen und sonstigen Finanzeinzahlungen von 108,0 T€
11. Mehreinzahlungen aus Investitionstätigkeit von -100,4 T€
12. Minderauszahlungen für Investitionstätigkeit von -4.056,7 T€.

Der Saldo der ordentlichen Ein- und Auszahlungen ist mit 376,9 T€ (Vorjahr 2.284,6 T€) positiv. Die Auszahlung zur Tilgung von Krediten beträgt 650,1 T€. Der Haushalt ist in der Finanzrechnung jahresbezogen nicht ausgeglichen. Der Saldo aus Ein- und Auszahlungen für Investitionen beträgt 195 T€. Somit ergibt sich ein Finanzmittelüberschuss von 571,8 T€. Der Saldo der Ein- und Auszahlungen für Investitionskredite beträgt -651,5 T€. Die liquiden Mittel erhöhten sich im Haushaltsjahr um 62,7 T€.

Das im Jahr 2010 beschlossene umfangreiche Haushaltssicherungskonzept, das auch in den Folgejahren fortgeschrieben wurde, hat somit im Jahr 2012 zu einer erheblichen Verbesserung der Haushaltssituation geführt.

Im Jahr 2012 wurden insgesamt 2.562.305,09 Euro für Investitionen umgesetzt, u.a. für folgende Maßnahmen:

Konto	Bezeichnung	Betrag in Euro
11401.09600000-106	Brandschutzkonzept Schulkomplex Am Ploggensee	87.268,77
11401.09600000-135	Umbau Heizungsanlage Turnhalle an der Reuterschule	20.054,35
11401.14211000-034	B-Plan Nr. 29 Industrie- und Gewerbegebiet Nordwest	213.316,61
11401.14211000-099	B-Plan-Gebiet Nr. 34 „Mühlenblick“	241.057,01
11401.23310000-067	Kofinanzierungsanteil Sportlerheim „Am Tannenbergl“	68.147,83
11402.09100000-041	Kauf Ausstattung Bauhof	51.294,96
11403.01900000-056	Kauf EDV-Software für die Verwaltung	48.115,23
11403.09100000-107	Planung und Einführung DMS-System	27.624,96
21102-09600000-037	Grundschule Fritz-Reuter – Schulhof	32.077,41
21102.09000000-134	Umbau Heizungsanlage Grundschule Fritz-Reuter	23.065,13
21103.09600000-106	Brandschutzkonzept Schulkomplex Am Ploggensee	228.477,77
42402.09600000-096	Freizeitanlage „Am Ploggensee“ (u.a. Badesteg)	169.750,93
42402.23310000-096	Kofinanzierungsanteil Badesteg	40.685,45
51101.14211000-035	Umgestaltung Bahnhof und Bahnhofsumfeld	306.613,11
51103.01900000-063	Sanierungsmaßnahme Altstadt	574.500,00
54101.09600000-025	Straßenerneuerung „Am Bleicherbergl“	41.460,77
54101.09600000-026	Bau Gehweg Ploggenseering/Kastanienallee	136.140,46
54101.09600000-129	Straßenneubau Südstadt	26.699,19

Die Übersicht enthält investive Auszahlungen ab 20.000 Euro.

Den Auszahlungen stehen investive Einzahlungen von insgesamt 2.757.256,19 Euro gegenüber, davon hauptsächlich aus

Zuwendungen:	1.855.483,26 Euro
Beiträgen:	299.895,33 Euro
Verkäufen:	578.289,41 Euro

Zudem wurden Haushaltsermächtigungen in Höhe von 1.762.596,38 Euro in das Folgejahr übertragen. Eine Einzelübersicht ist als Anlage beigelegt.

G. Angaben zu den Teilrechnungen

Betrachtet werden hier nur die Teilergebnishaushalte.

Teilhaushalt 1:		Steuerung, zentrale Dienste
------------------------	--	------------------------------------

Produkt		Jahresergebnis		
		Plan	Ist	Abweichung
11101	Verwaltungsleitung	-262.100,00	-216.662,77	45.437,23
11102	Gremien	-175.800,00	-149.564,53	26.235,47
11201	Personalwesen	-106.600,00	-173.664,36	-67.064,36
11301	Personalmanagement/Organisation	-46.600,00	-31.965,51	14.634,49
11401	Zentrales Gebäude- und Flächenmanagement	-1.526.900,00	-596.449,58	930.450,42
11402	Bauhof	0,00	-31.841,60	-31.841,60
11403	Sonstige zentrale Dienste	-581.900,00	-521.812,46	60.087,54
11404	Bürgerbüro	3.600,00	5.685,40	2.085,40
11601	Finanzverwaltung	-656.300,00	-694.238,80	-37.938,80
12101	Wahlen	-38.600,00	-41.783,60	-3.183,60
57101	Wirtschaftsförderung	-76.900,00	-65.351,51	11.548,49
57501	Stadtinformation u. Stadtmarketing	-50.300,00	-53.239,50	-2.939,50
1	Teilhaushalt ges.	-3.518.400,00	-2.570.888,82	947.511,18

Teilhaushalt 2:		Ordnung
------------------------	--	----------------

Produkt		Jahresergebnis		
		Plan	Ist	Abweichung
12201	Allg. Ordnungsangelegenheiten	-159.900,00	-159.231,21	668,79
12202	Standesamt	-122.900,00	-111.373,11	11.526,89
12203	Einwohnermeldewesen	-104.300,00	-82.552,30	21.747,70
12301	Verkehrsangelegenheiten	-33.200,00	-11.085,63	22.114,37
12601	Allgemeiner Brandschutz	-121.300,00	-102.233,33	19.066,67
31501	Soziale Einrichtungen für Wohnungslose	-28.900,00	-29.248,16	-348,16
35101	Wohngeld, sonstige soziale Hilfen	-161.400,00	-131.935,80	29.464,20
54701	Stadtbus	-48.200,00	-48.118,91	81,09
57301	Wochenmarkt	-9.200,00	-15.393,52	-6.193,52
57302	Jahrmärkte, Rummel u. ä.	-14.600,00	-20.679,02	-6.079,02
2	Teilhaushalt ges.	-803.900,00	-711.850,99	92.049,01

Teilhaushalt 3:		Bildung und Sport
------------------------	--	--------------------------

Produkt		Jahresergebnis		
		Plan	Ist	Abweichung
20101	Allgemeine Schulverwaltung	-6.500,00	-3.771,88	2.728,12
21101	Schulkostenbeiträge Grundschule	-16.500,00	-10.285,57	6.214,43
21102	Grundschule "Fritz Reuter"	-123.400,00	-115.748,57	7.651,43
21103	Grundschule "Am Ploggensee"	-68.900,00	-61.604,63	7.295,37
21501	Schulkostenbeiträge Regionalschule	-4.200,00	-16.240,89	-12.040,89
21502	Regionalschule "Am Wasserturm"	-205.300,00	-196.283,45	9.016,55
42101	Vereinsförderung Sport	-22.200,00	-18.557,26	3.642,74
42401	Sportplatz "Am Tannenbergr"	-50.700,00	-71.363,49	-20.663,49
42402	Freizeitanlage Am Ploggensee	-23.900,00	-64.219,25	-40.319,25
3	Teilhaushalt ges.	-521.600,00	-558.074,99	-36.474,99

Teilhaushalt 4:		Kultur
------------------------	--	---------------

Produkt		Jahresergebnis		
		Plan	Ist	Abweichung
25201	Städtisches Museum	-48.500,00	-46.623,31	1.876,69
25202	Stadtarchiv	-120.900,00	-104.630,93	16.269,07
27201	Stadtbibliothek	-84.600,00	-67.027,67	17.572,33
28101	Kulturelle Veranstaltungen	-60.500,00	-40.152,50	20.347,50
28102	Stadtfest	-38.100,00	-27.774,77	10.325,23
28103	Vereinsförderung Kultur	-4.400,00	-4.405,37	-5,37
4	Teilhaushalt ges.	-357.000,00	-290.614,55	66.385,45

Teilhaushalt 5:		Soziales und Jugend
------------------------	--	----------------------------

Produkt		Jahresergebnis		
		Plan	Ist	Abweichung
36101	Allgemeine Kita-Verwaltung	-771.400,00	-750.961,27	20.438,73
36201	Kinder- und Jugendarbeit	-56.300,00	-51.866,21	4.433,79
36202	Vereinsförderung Jugend u. Soziales	-56.200,00	-52.670,52	3.529,48
36501	Kita und Hort "Am Lustgarten"	-575.300,00	-486.602,93	88.697,07
36601	Öffentliche Spielplätze	-59.900,00	-53.164,90	6.735,10
5	Teilhaushalt ges.	-1.519.100,00	-1.395.265,83	123.834,17

Teilhaushalt 6:		Planung und Erschließung
------------------------	--	---------------------------------

Produkt		Jahresergebnis		
		Plan	Ist	Abweichung
51101	Städtebauliche Planung/Raumplanung	-167.900,00	-113.353,40	54.546,60
51102	Entwicklungsgebiet West II	-38.900,00	-67.646,63	-28.746,63
51103	Sanierungsmaßnahme "Altstadt"	-48.700,00	-48.951,13	-251,13
52101	Bauverwaltung	-23.400,00	-18.807,87	4.592,13
53801	Niederschlagswasserbeseitigung	-45.100,00	-43.510,86	1.589,14
54001	Konzessionsabgabe Elektrizität/Gas	258.700,00	259.200,61	500,61
54101	Gemeindestraßen	-1.725.700,00	-1.261.451,68	464.248,32
54201	Rad-, Gehwege an Kreisstraßen	-12.900,00	-12.648,08	251,92
54301	Rad-, Gehwege an Landesstraßen	-96.600,00	-98.542,48	-1.942,48
54401	Rad-, Gehwege an Bundesstraßen	-46.300,00	-50.734,80	-4.434,80
54501	Straßenreinigung	-48.800,00	-45.405,30	3.394,70
54502	Winterdienst	-92.400,00	-100.682,47	-8.282,47
54601	Allgemeine Parkeinrichtungen	13.800,00	-14.838,88	-28.638,88
54602	Tiefgarage/Parkdecks	-14.400,00	-15.249,09	-849,09
55501	Kommunale Forstwirtschaft	-4.000,00	-2.196,44	1.803,56
6	Teilhaushalt ges.	-2.092.600,00	-1.634.818,50	457.781,50

Teilhaushalt 7:		Umwelt
------------------------	--	---------------

Produkt		Jahresergebnis		
		Plan	Ist	Abweichung
55101	Öffentliches Grün, Landschaftsbau	-288.600,00	-162.825,11	125.774,89
55201	Gewässerunterhaltung außerhalb WBV	-29.600,00	-27.453,32	2.146,68
55202	Wasser- und Bodenverbände	-2.300,00	-65.646,23	-63.346,23
55301	Friedhöfe und Mahnmale	-18.600,00	-12.389,07	6.210,93
55401	Förderung Umweltverbände	-3.000,00	-2.396,52	603,48
56101	Umweltschutzmaßnahmen	-43.600,00	-32.725,13	10.874,87
7	Teilhaushalt ges.	-385.700,00	-303.435,38	82.264,62

Teilhaushalt 8:		Allgemeine Finanzwirtschaft
------------------------	--	------------------------------------

Produkt		Jahresergebnis		
		Plan	Ist	Abweichung
61101	Steuern; allgemeine Zuweisungen, allgemeine Umlagen	7.025.200,00	7.201.655,99	176.455,99
61201	sonstige allgemeine Finanzwirtschaft	-141.500,00	-76.515,99	64.984,01
62601	Beteiligungsverwaltung	200.000,00	231.481,25	31.481,25
6	Teilhaushalt ges.	7.083.700,00	7.356.621,25	272.921,25

H. Sonstige Angaben

H.1 Einschränkungen von Grundbesitzrechten

Sämtliche vorhandene Nutzungs-, Verfügungs- oder Verwertungsbeschränkungen (z.B. Geh-, Leitungs-, Wegerechte u. ä.), die im Grundbuch beschrieben sind, wurden bei der Bewertung der bebauten und unbebauten Grundstücke berücksichtigt. Diese werden in den Bewertungstabellen, aber aufgrund des Umfangs nicht in einer gesonderten Liste geführt.

Die Stadt hat 1993 mit der Stadtwerke Grevesmühlen GmbH (Laufzeit bis 27.06.2013) einen Konzessionsvertrag für die Versorgung mit elektrischer Energie abgeschlossen. Ein Anschlussvertrag wurde 2012 im Rahmen eines Interessenbekundungsverfahrens abgeschlossen, dieser hat eine Laufzeit vom 01.01.2013 bis 31.12.2032. Im Jahr 2011 wurde zudem mit den Stadtwerken ein Konzessionsvertrag für die Versorgung mit Gas (Laufzeit vom 23.9.2011 bis 22.09.2031) geschlossen.

In den Konzessionsverträgen gestattet die Stadt dem Konzessionsnehmer die Nutzung der öffentlichen Straßen, Wege und Plätze.

H.2 Drohende finanzielle Belastungen, für die keine Rückstellungen gebildet wurden

Der Stadt Grevesmühlen drohen zum Bilanzstichtag künftige finanzielle Belastungen, für die keine Rückstellungen gebildet wurden, insbesondere hinsichtlich der Endabrechnung des Städtebaulichen Sondervermögens „Altstadt“ in noch unbekannter Höhe.

Weiterhin wurden die Anlagen, die durch den Wasser- und Bodenverband bewirtschaftet werden, nach dem Zeitwert bewertet und abgeschrieben. Zu erwartende Ersatzinvestitionen dürften in den kommenden Jahren jedoch deutlich teurer ausfallen. Der Umfang kann derzeit jedoch nicht beziffert werden.

Die übrigen zum Zeitpunkt der Bilanzerstellung bekannten finanziellen Verpflichtungen wurden in entsprechenden Rückstellungen berücksichtigt. Für weitere drohende finanzielle Verpflichtungen lagen keine Anhaltspunkte vor.

H.3 Finanzielle Verpflichtungen aus Leasingverträgen und kreditähnlichen Rechtsgeschäften

Die Stadt Grevesmühlen hat 2009 einen Leasingvertrag zur Finanzierung der Informationstechnik (IT) mit der VPL Leasing Vertriebspartner abgeschlossen. Dieser Vertrag läuft bis 2014. Die jährliche Leasingrate beträgt 28,9 T€.

Weiterhin wurde 2010 ein Leasingvertrag für eine neue Kehrmaschine über einen Netto-Leasingbetrag von 90.744,50 Euro (Laufzeit bis 2015) abgeschlossen.

Andere kreditähnliche Rechtsgeschäfte wurden nicht abgeschlossen.

H.4 Haftungsverhältnisse aus der Bestellung von Sicherheiten für fremde Verbindlichkeiten

Bestellungen von Sicherheiten lagen zum Bilanzstichtag 31. Dezember 2012 nicht vor.

H.5 Sonstige Haftungsverhältnisse

Zum Bilanzstichtag hat die Stadt Grevesmühlen folgende Ausfallbürgschaften übernommen (in T€):

	<i>Stand 31.12.2012</i>
Schützenunft	9
GOS/Treuhandvermögen	184
Stadtwerke	-
DRK	400
Gesamt	593

H.6 In Anspruch genommene Verpflichtungsermächtigungen, die noch keine Verbindlichkeiten begründen

Zum Bilanzstichtag wurde keine der bestehenden Verpflichtungsermächtigungen in Anspruch genommen, d.h., Verpflichtungen aus bereits erteilten Aufträgen wurden nicht begründet.

H.7 Sonstige Sachverhalte, aus denen sich finanzielle Verpflichtungen ergeben können

Zum Bilanzstichtag sind alle hinreichend konkretisierten finanziellen Verpflichtungen als Verbindlichkeiten oder Rückstellungen erfasst. Darüber hinaus sind zum Bilanzerstellungszeitpunkt keine Sachverhalte bekannt, aus denen sich weitere finanzielle Verpflichtungen für die Stadt Grevesmühlen ergeben.

H.8 Noch nicht erhobene Entgelte und Abgaben

Für folgende Erschließungs- und Ausbaumaßnahmen, die bis zum Bilanzstichtag fertig gestellt wurden, wurden noch keine Entgelte oder Abgaben erhoben:

Bezeichnung der Maßnahme	Fertigstellungsdatum	voraussichtliche Höhe der Beiträge	erhobene Vorauszahlungen	Zeitpunkt der voraussichtlichen Erhebung
Am Bleicher Berg	31.03.2012	25.000,00	-	nach Abschnittsbildung
Gebhardstraße	17.08.2010	100.000,00	-	07.08.2014

H.9 Subsidiärhaftung aus der Zusatzversorgung der Arbeitnehmer

Zur Subsidiärhaftung aus der Zusatzversorgung von Tarifangestellten werden folgende Angaben gemacht:

Die Arbeitnehmer der Stadt Grevesmühlen sind bei der Kommunalen Zusatzversorgungskasse Mecklenburg-Vorpommern (ZMV) versichert.

Es bestehen Versorgungszusagen gemäß des Tarifvertrages über die zusätzliche Altersversorgung der Beschäftigten des öffentlichen Dienstes vom 1. März 2002 – Altersvorsorge-TV-Kommunal – (ATV-K) in der Fassung des Änderungsvertrages Nr. 4 vom 22. Juni 2007 sowie aufgrund der Satzung der Kommunalen Zusatzversorgungskasse Mecklenburg - Vorpommern in der Fassung vom 3. April 2002 (AmtsBl. M-V Nr. 42/2002 S. 1377) 6. Satzungsänderung vom 25. Oktober 2007 (AmtsBl. M-V/AAz. 2008 S. 219).

Die Stadt Grevesmühlen hat als Mitglied keine unmittelbare Verpflichtung aus der Zusatzversorgung der Arbeitnehmer gegenüber den berechtigten Arbeitnehmern. Die direkte Verpflichtung besteht von Seiten der Zusatzversorgungskasse gegenüber den berechtigten Arbeitnehmern. Die Gemeinde verpflichtet sich lediglich gegenüber der Zusatzversorgungskasse, Fehlbeträge der Zusatzversorgungskasse auszugleichen, so dass diese jederzeit ihre Verpflichtungen gegenüber den Arbeitnehmern erfüllen kann. Insofern besteht eine mittelbare Verpflichtung der Gemeinde gegenüber den berechtigten Arbeitnehmern.

Die Umlagen bzw. Zusatzbeiträge an die ZMV setzen sich wie folgt zusammen:

Jahr	U m l a g e in €		Z u s a t z b e i t r a g in €		
	Arbeitgeber 1,3%	Arbeitnehmer 0%	Arbeitgeber 2%	Arbeitnehmer 2%	Gesamt 4%
2012	50.803,39		78.159,16	78.159,16	156.318,32
2013	52.120,52		80.185,52	80.185,52	160.371,04

H.10 Derivative Finanzinstrumente

Derivate Finanzierungsinstrumente wurden nicht in Anspruch genommen.

H.11 Beteiligungen

Die Stadt Grevesmühlen ist an folgenden Organisationen mit mindestens 5 % direkt oder indirekt beteiligt:

Stichtag	31.12.2008	Stadtwerke Grevesmühlen GmbH	WOBAG Grevesmühlen GmbH	Gesamt
Gezeichnetes Kapital in €		1.500.000,00	5.000.000,00	6.500.000,00

Der Anteil am Eigenkapital des Zweckverbandes Grevesmühlen beträgt 23,3 %.

H.12 Trägerschaften von Sparkassen, die nicht bilanziert sind

Die Stadt Grevesmühlen ist Mitglied im Sparkassenzweckverband für die Sparkasse Mecklenburg-Nordwest. Ausschließlicher Zweck des Zweckverbandes, dem auch der Landkreis Nordwestmecklenburg angehört, ist die Trägerschaft bei der Sparkasse Mecklenburg-Nordwest mit Sitz in Wismar.

H.13 Organisationen, für die die Gemeinde uneingeschränkt haftet

Die Stadt Grevesmühlen hat keine uneingeschränkten Haftungsverhältnisse für Organisationen aufgrund gesetzlicher Vorschriften oder vertraglicher Vereinbarungen.

H.14 Mitgliedschaften

Die Stadt Grevesmühlen ist Mitglied in folgenden Organisationen:

Name der Organisation	Leistungen an die Organisation	Konto
	In Tsd. Euro	
Wasser- und Bodenverband Stepenitz-Maurine	30,8	55202.5449
Städte- und Gemeindetag Mecklenburg-Vorpommern	7,1	11403.56421
Kommunaler Arbeitgeberverband	2,7	11201.5642
Kreisfeuerwehrverband NWM	0,3	12601.5643
Unfallkasse Mecklenburg-Vorpommern	31,6	div.
Gartenbau-Berufsgenossenschaft	1,7	div.
Landwirtschaftliche Berufsgenossenschaft	0,9	div.
Hanseatische Feuerwehrunfallkasse	18,4	12601.56416
Regionaler Planungsverband Westmecklenburg	2,4	51101.5443/5642
Zweckverband Elektronische Verwaltung M-V	3,9	11403.5443
Zweckverband Kommunales Studieninstitut M-V	Keine Beiträge	
Creditreform	0,3	11601.5643
Tourismusverband Mecklenburg-Schwerin e.V.	1,1	57501.5643
Sagen- und Märchenstraße	0,5	57501.5643

Bund Deutscher Schiedsmänner und Schiedsfrauen	0,1	12201.5643
Kommunale Gemeinschaftsstelle für Verwaltungsmanagement	1,0	11403.5642
Die Alte Stadt e.V.	0,2	11403.5642
ÜAZ Waren/Grevesmühlen e.V.	0,3	11403.56421
Verein „Stadt ohne Watt“	0,3	11403.5642
Sonstige	0,6	div.
Insgesamt	104,2	

H.15 Sonstige wesentliche Verträge

Die Stadt Grevesmühlen hat folgende wesentliche Verträge (Jahresvolumen über 10 T€) abgeschlossen:

	Jährliche Leistung in Tsd. Euro	Konto
1. Verpflichtende Verträge		
Treuhandvertrag für die städtebauliche Sanierungsmaßnahme	155,4	ZWA 2012
Treuhandvertrag für die städtebauliche Entwicklungsmaßnahme	4,8	ZWA 2012
Fernwärmelieferverträge (diverse)	221,8	.5223
Stromlieferverträge (diverse)	175,9	.5226
Leasingvertrag IT (Server)	28,9	11403.5622
Mietvertrag Digitalkopiersystem	26,6	11403.5621
Seniorenbetreuungsvertrag	22,0	36202.541591
Dienstleistungsvertrag für amtliche Bekanntmachungen	21,4	11101.5636
Contractingvertrag Wärmeversorgung Kita	5,7	36501.5223
Leasingvertrag Kehrmaschine	16,7	11402.5622
Gebäudereinigung Kita	52,0	36501.523231
Gebäudereinigung Grundschule Fritz Reuter	18,9	21102.523231
Gebäudereinigung Grundschule Am Ploggensee	11,1	21103.523231
Gebäudereinigung Regionale Schule Am Wasserturm	47,8	21502.523231
Gebäudereinigung übrige	140,9	.523231
Softwarepflege HKR-Programm	16,8	11403.56243
Pflege- und Wartungsvertrag IT Hardware und Systemsoftware	14,3	11403.56244
Beleuchtungsvertrag	115,8	54101.5292
2. Berechtigende Verträge		
Öffentlich-rechtlicher Vertrag, Verwaltungsgemeinschaft	960,6	61101.44243
Konzessionsvertrag Strom	234,4	54001.4625
Konzessionsvertrag Gas	27,4	54001.4625
Diverse Garagenpachtverträge	114,6	11401.44112
Landwirtschaftlicher Pachtvertrag	22,7	11401.44111
Pachtvertrag Bürgersolarpark	11,4	11401.44111
Nutzungsvertrag für Sportstätten (Landkreis)	26,6	42401.44243

H.16 Personalbestand

Die durchschnittliche Zahl der Beamtinnen und Beamten sowie der Arbeitnehmerinnen und Arbeitnehmer zeigt folgende Übersicht:

	Durchschnittliche Anzahl	
	01.01.2012	31.12.2012
Beamte	13	13
- davon auf Probe		
- davon teilzeitbeschäftigt		
Arbeitnehmer/Innen	111	111
- davon Auszubildende	2	2
-davon teilzeitbeschäftigt	36	41
- davon Freistellungsphase Altersteilzeit	6	5
Summe	124	124

I. Ort, Datum Unterschrift des Bürgermeisters

Grevesmühlen, 05.10.2012



Prahler
Bürgermeister der Stadt Grevesmühlen



Anlagenbuchführung Anlagenübersicht

erstellt am: **01.09.2017 / 13:50:25** 453
 erstellt von: **Herr Holtz, SB ANBU**
 erstellt für: **12 Stadt Grevesmühlen**
 Haushaltsjahr: **2012**

Eingeschränkt auf: Alle Anlagennummern

Art (gemäß §47 Absatz 4 Nummer 1 bzw. §47 Absatz 5 Nummer 2 GemHVO-Doppik) Sortierung: FIBU-Bilanzstruktur	Anschaffungs- und Herstellungskosten / Zuführungsbeträge				Abschreibungen, Wertberichtigungen / Auflösungsbeträge							Restbuchwerte		Kennzahlen		außerplan- mäßige Ab- schreibungen / Auflösungs- beträge
	Stand zum 31.12.2011	Zugänge im Haushaltsjahr	Abgänge im Haushaltsjahr	Umbuchungen im Haushaltsjahr	Stand zum 31.12.2012	aufgelaufene Abschreibung zum 31.12.2011	Zuschreibung im Haushaltsjahr	Abschreibungen im Haushaltsjahr	Umbuchung im Haus- haltsjahr	aufgelaufene Abschreibungen auf Abgänge	Abschreibungen zum 31.12.2012	Restbuchwert am Ende des Haushaltsjahres	Restbuchwert am Ende des Haushalts- vorjahres	Durchschnitt- licher Abschrei- nungssatz	Durchschnitt- licher Rest-buch- wert	
	in EUR															
1.1.1 Gewerbliche Schutzrechte und ähnliche Rechte und Werte sowie Lizenzen an solchen Rechten und Werten	208.765,81	70.251,76	0,00	0,00	279.017,57	181.588,50	0,00	18.022,22	0,00	0,00	199.610,72	79.406,85	27.177,31	6,45	28,45	0,00
1.1.2 Geleistete Zuwendungen	353.343,09	0,00	0,00	48.489,41	401.832,50	0,00	0,00	0,00	0,00	0,00	401.832,50	353.343,09	0,00	100,00	0,00	
1.1.3 Gezahlte Investitionszuschüsse	5.480.582,31	179,75	0,00	0,00	5.480.762,06	2.599.945,91	0,00	144.438,43	0,00	0,00	2.744.384,34	2.736.377,72	2.880.636,40	2,63	49,92	0,00
1.1.5 Geleistete Anzahlungen auf immaterielle Vermögensgegenstände	955.531,18	575.500,00	0,00	-601.587,18	929.444,00	0,00	0,00	0,00	0,00	0,00	929.444,00	955.531,18	0,00	100,00	0,00	
Summe immaterielle Vermögensgegenstände	6.998.222,39	645.931,51	0,00	-553.097,77	7.091.056,13	2.781.534,41	0,00	162.460,65	0,00	0,00	2.943.995,06	4.147.061,07	4.216.687,98	2,29	58,48	0,00
1.2.1 Wald, Forsten	899.139,48	2.937,78	0,00	-5.538,88	896.538,38	0,00	0,00	0,00	0,00	0,00	896.538,38	899.139,48	0,00	100,00	0,00	
1.2.2 Sonstige unbebaute Grundstücke und grundstücksgleiche Rechte	4.732.283,44	16.935,35	2.419,36	-40.472,38	4.706.327,05	249.478,47	0,00	5.559,89	-163,34	0,00	254.875,02	4.451.452,03	4.482.804,97	0,11	94,58	849,11
1.2.3 Bebaute Grundstücke und grundstücksgleiche Rechte	30.387.881,33	243.962,79	154.945,65	230.702,27	30.707.600,74	4.846.934,27	0,00	481.827,01	0,00	6.848,12	5.321.913,16	25.385.687,58	25.540.947,06	1,56	82,66	0,00
1.2.4 Infrastrukturvermögen	42.040.729,83	3.014,96	67.022,96	311.887,11	42.288.608,94	17.112.892,44	0,00	997.113,76	1.842,11	43.158,94	18.068.689,37	24.219.919,57	24.927.837,39	2,35	57,27	1.842,11
1.2.5 Bauten auf fremden Grund und Boden	1.513.045,13	0,00	0,00	0,00	1.513.045,13	332.480,43	0,00	21.305,88	0,00	0,00	353.786,31	1.159.258,82	1.180.564,70	1,40	76,61	0,00
1.2.6 Kunstgegenstände, Denkmäler	216.938,93	0,00	0,00	0,00	216.938,93	4.424,50	0,00	634,23	0,00	0,00	5.058,73	211.880,20	212.514,43	0,29	97,66	0,00
1.2.7 Maschinen, technische Anlagen, Fahrzeuge	4.126.958,81	80.772,91	53.494,51	23.359,67	4.177.596,88	2.245.007,54	0,00	214.596,54	0,00	40.045,78	2.419.558,30	1.758.038,58	1.881.951,27	5,13	42,08	0,00
1.2.8 Betriebs- und Geschäftsausstattung	3.306.730,87	103.596,22	47.987,52	52.817,55	3.415.157,12	2.102.820,78	0,00	191.721,27	0,00	44.455,76	2.250.086,29	1.165.070,83	1.203.910,09	5,61	34,11	0,00
1.2.10 Geleistete Anzahlungen auf Sachanlagen, Anlagen im Bau	1.791.085,52	847.909,34	44.210,99	-30.786,20	2.563.997,67	0,00	0,00	0,00	0,00	0,00	2.563.997,67	1.791.085,52	0,00	100,00	0,00	
Summe Sachanlagen	89.014.793,34	1.299.129,35	370.080,99	541.969,14	90.485.810,84	26.894.038,43	0,00	1.912.758,58	1.678,77	134.508,60	28.673.967,18	61.811.843,66	62.120.754,91	2,11	68,31	2.691,22
1.3.1 Anteile an verbundenen Unternehmen	6.500.000,00	0,00	0,00	0,00	6.500.000,00	0,00	0,00	0,00	0,00	0,00	6.500.000,00	6.500.000,00	0,00	100,00	0,00	
1.3.2 Ausleihungen an verbundene Unternehmen	2.080,00	0,00	2.080,00	0,00	0,00	0,00	0,00	0,00	0,00	0,00	0,00	2.080,00	0,00	0,00	0,00	
1.3.5 Sondervermögen mit Sonderrechnung, Zweckverbände, Anstalten des öffentlichen Rechts, rechtsfähige kommunale Stiftungen	5.570.701,10	0,00	0,00	-7.560,00	5.563.141,10	0,00	0,00	0,00	0,00	0,00	5.563.141,10	5.570.701,10	0,00	100,00	0,00	
1.3.6 Ausleihungen an Sondervermögen mit Sonderrechnung, Zweckverbände, Anstalten des öffentlichen Rechts, rechtsfähige kommunale	85.000,00	0,00	0,00	-85.000,00	0,00	0,00	0,00	0,00	0,00	0,00	0,00	85.000,00	0,00	0,00	0,00	

Legende: alle währungsrelevanten Beträge in EUR



Anlagenbuchführung Anlagenübersicht

erstellt am: **01.09.2017 / 13:50:26** 454
 erstellt von: **Herr Holtz, SB ANBU**
 erstellt für: **12 Stadt Grevesmühlen**
 Haushaltsjahr: **2012**

Eingeschränkt auf: Alle Anlagennummern

Art (gemäß §47 Absatz 4 Nummer 1 bzw. §47 Absatz 5 Nummer 2 GemHVO-Doppik) Sortierung: FIBU-Bilanzstruktur	Anschaffungs- und Herstellungskosten / Zuführungsbeträge				Abschreibungen, Wertberichtigungen / Auflösungsbeträge							Restbuchwerte		Kennzahlen		außerplan- mäßige Ab- schreibungen / Auflösungs- beträge
	Stand zum 31.12.2011	Zugänge im Haushaltsjahr	Abgänge im Haushaltsjahr	Umbuchungen im Haushaltsjahr	Stand zum 31.12.2012	aufgelaufene Abschreibung zum 31.12.2011	Zuschreibung im Haushaltsjahr	Abschreibungen im Haushaltsjahr	Umbuchung im Haus- haltsjahr	aufgelaufene Abschreibungen auf Abgänge	Abschreibungen zum 31.12.2012	Restbuchwert am Ende des Haushaltsjahres	Restbuchwert am Ende des Haushalts- vorjahres	Durchschnitt- licher Abschrei- nungssatz	Durchschnitt- licher Rest-buch- wert	
	in EUR															
Stiftungen																
1.3.8 Anteilige Rücklagen der Versorgungskassen zur Abdeckung von Pensionsverpflichtungen	537.048,51	72.486,15	0,00	0,00	609.534,66	0,00	0,00	0,00	0,00	0,00	0,00	609.534,66	537.048,51	0,00	100,00	0,00
1.3.9 Sonstige Ausleihungen	139.129,91	0,00	4.850,71	0,00	134.279,20	0,00	0,00	0,00	0,00	0,00	0,00	134.279,20	139.129,91	0,00	100,00	0,00
Summe Finanzanlagen	12.833.959,52	72.486,15	6.930,71	-92.560,00	12.806.954,96	0,00	0,00	0,00	0,00	0,00	0,00	12.806.954,96	12.833.959,52	0,00	100,00	0,00
Summe Anlagevermögen	108.846.975,25	2.017.547,01	377.011,70	-103.688,63	110.383.821,93	29.675.572,84	0,00	2.075.219,23	1.678,77	134.508,60	31.617.962,24	78.765.859,69	79.171.402,41	1,88	71,35	2.691,22
2.1.1 Sonderposten aus Zuwendungen	18.347.988,58	389.325,05	1.889,57	6.611,59	18.742.035,65	3.820.743,90	0,00	488.308,54	0,00	1.585,11	4.307.467,33	14.434.568,32	14.527.244,68	2,60	77,01	0,00
2.1.2 Sonderposten aus Beiträgen und ähnlichen Entgelten	1.504.870,87	213.070,36	482,15	0,00	1.717.459,08	447.909,86	0,00	57.934,22	0,00	365,84	505.478,24	1.211.980,84	1.056.961,01	3,37	70,56	0,00
2.1.3 Sonderposten aus Anzahlungen für Anlagevermögen	61.119,12	390.692,97	0,00	-6.611,59	445.200,50	0,00	0,00	0,00	0,00	0,00	0,00	445.200,50	61.119,12	0,00	100,00	0,00
2. Summe Sonderposten zum Anlagevermögen	19.913.978,57	993.088,38	2.371,72	0,00	20.904.695,23	4.268.653,76	0,00	546.242,76	0,00	1.950,95	4.812.945,57	16.091.749,66	15.645.324,81	2,61	76,97	0,00

Legende: alle währungsrelevanten Beträge in EUR



Anlagenbuchführung Anlagenübersicht

erstellt am: **01.09.2017 / 13:53:54** 455
 erstellt von: **Herr Holtz, SB ANBU**
 erstellt für: **12 Stadt Grevesmühlen**
 Haushaltsjahr: **2012**

Eingeschränkt auf: Fibu-Bestandskonto 00100000 bis Fibu-Bestandskonto 13812000, ohne Typen Zuschuss und Beitrag

Art (gemäß §47 Absatz 4 Nummer 1 bzw. §47 Absatz 5 Nummer 2 GemHVO-Doppik) Sortierung: Fibu-Bestandskonto	Anschaffungs- und Herstellungskosten / Zuführungsbeträge				Abschreibungen, Wertberichtigungen / Auflösungsbeträge							Restbuchwerte		Kennzahlen		außerplan- mäßige Ab- schreibungen / Auflösungs- beträge
	Stand zum 31.12.2011	Zugänge im Haushaltsjahr	Abgänge im Haushaltsjahr	Umbuchungen im Haushaltsjahr	Stand zum 31.12.2012	aufgelaufene Abschreibung zum 31.12.2011	Zuschreibung im Haushaltsjahr	Abschreibungen im Haushaltsjahr	Umbuchung im Haus- haltsjahr	aufgelaufene Abschreibungen auf Abgänge	Abschreibungen zum 31.12.2012	Restbuchwert am Ende des Haushaltsjahres	Restbuchwert am Ende des Haushalts- vorjahres	Durchschnitt- licher Abschrei- nungssatz	Durchschnitt- licher Rest-buch- wert	
	in EUR															
01120000 - Datenverarbeitungs-Software	182.945,93	68.751,76	0,00	0,00	251.697,69	156.469,00	0,00	17.468,09	0,00	0,00	173.937,09	77.760,60	26.476,93	6,94	30,89	0,00
01140000 - Gewerbliche Schutzrechte	300,00	0,00	0,00	0,00	300,00	64,46	0,00	29,75	0,00	0,00	94,21	205,79	235,54	9,91	68,59	0,00
01150000 - Sonstige Rechte und Werte	4.628,40	1.500,00	0,00	0,00	6.128,40	4.165,56	0,00	524,38	0,00	0,00	4.689,94	1.438,46	462,84	8,55	23,47	0,00
01190000 - Gewerbliche Schutzrechte und ähnliche Rechte und Werte sowie Lizenzen an solchen Rechten und Werten / Sonstige	20.891,48	0,00	0,00	0,00	20.891,48	20.889,48	0,00	0,00	0,00	0,00	20.889,48	2,00	2,00	0,00	0,00	0,00
01220000 - Geleistete Zuwendungen an Städtebauliches Sondervermögen	353.343,09	0,00	0,00	48.489,41	401.832,50	0,00	0,00	0,00	0,00	0,00	0,00	401.832,50	353.343,09	0,00	100,00	0,00
01300000 - Gezahlte Investitionszuschüsse als Nutzungsberechtigter	5.480.582,31	179,75	0,00	0,00	5.480.762,06	2.599.945,91	0,00	144.438,43	0,00	0,00	2.744.384,34	2.736.377,72	2.880.636,40	2,63	49,92	0,00
01900000 - Geleistete Anzahlungen auf immaterielle Vermögensgegenstände	955.531,18	575.500,00	0,00	-601.587,18	929.444,00	0,00	0,00	0,00	0,00	0,00	0,00	929.444,00	955.531,18	0,00	100,00	0,00
02100000 - Wald, Forsten	899.139,48	2.937,78	0,00	-5.538,88	896.538,38	0,00	0,00	0,00	0,00	0,00	0,00	896.538,38	899.139,48	0,00	100,00	0,00
02200000 - Grünflächen	1.227.812,77	0,00	43,20	-31.114,44	1.196.655,13	767,44	0,00	0,00	0,00	0,00	767,44	1.195.887,69	1.227.045,33	0,00	99,93	767,44
02220000 - Parkanlagen	194.409,44	1.558,90	0,00	15.004,16	210.972,50	181.650,98	0,00	3.041,70	0,00	0,00	184.692,68	26.279,82	12.758,46	1,44	12,45	0,00
02230000 - Kleingartenanlagen, Gartenland	19.220,78	0,00	0,00	189,45	19.410,23	0,00	0,00	0,00	0,00	0,00	0,00	19.410,23	19.220,78	0,00	100,00	0,00
02250000 - Kinderspielplätze	64.362,16	0,00	0,00	0,00	64.362,16	57.851,53	0,00	1.976,25	0,00	0,00	59.827,78	4.534,38	6.510,63	3,07	7,04	0,00
02290000 - Grünflächen / Sonstige	48.736,05	742,63	0,00	0,00	49.478,68	0,00	0,00	0,00	0,00	0,00	0,00	49.478,68	48.736,05	0,00	100,00	0,00
02300000 - Ackerland, Brachland etc.	1.524.082,42	0,00	972,43	-557,92	1.522.552,07	0,00	0,00	0,00	0,00	0,00	0,00	1.522.552,07	1.524.082,42	0,00	100,00	0,00
02320000 - Brachland	62,91	0,00	0,00	0,00	62,91	0,00	0,00	0,00	0,00	0,00	0,00	62,91	62,91	0,00	100,00	0,00
02330000 - Öd- und Unland	92,34	0,00	0,00	0,00	92,34	0,00	0,00	0,00	0,00	0,00	0,00	92,34	92,34	0,00	100,00	0,00
02400000 - Schutzflächen	67.862,88	0,00	0,00	0,00	67.862,88	0,00	0,00	0,00	0,00	0,00	0,00	67.862,88	67.862,88	0,00	100,00	0,00
02610000 - Flüsse und Bäche	3.722,41	0,00	0,00	0,00	3.722,41	0,00	0,00	0,00	0,00	0,00	0,00	3.722,41	3.722,41	0,00	100,00	0,00
02620000 - Seen und Teiche	674.121,40	0,00	0,00	19.425,00	693.546,40	0,00	0,00	0,00	0,00	0,00	0,00	693.546,40	674.121,40	0,00	100,00	0,00

Legende: alle währungsrelevanten Beträge in EUR



Anlagenbuchführung Anlagenübersicht

erstellt am: **01.09.2017 / 13:53:55** 456
 erstellt von: **Herr Holtz, SB ANBU**
 erstellt für: **12 Stadt Grevesmühlen**
 Haushaltsjahr: **2012**

Eingeschränkt auf: Fibu-Bestandskonto 00100000 bis Fibu-Bestandskonto 13812000, ohne Typen Zuschuss und Beitrag

Art (gemäß §47 Absatz 4 Nummer 1 bzw. §47 Absatz 5 Nummer 2 GemHVO-Doppik) Sortierung: Fibu-Bestandskonto	Anschaffungs- und Herstellungskosten / Zuführungsbeträge					Abschreibungen, Wertberichtigungen / Auflösungsbeträge						Restbuchwerte		Kennzahlen		außerplan- mäßige Ab- schreibungen / Auflösungs- beträge
	Stand zum 31.12.2011	Zugänge im Haushaltsjahr	Abgänge im Haushaltsjahr	Umbuchungen im Haushaltsjahr	Stand zum 31.12.2012	aufgelaufene Abschreibung zum 31.12.2011	Zuschreibung im Haushaltsjahr	Abschreibungen im Haushaltsjahr	Umbuchung im Haus- haltsjahr	aufgelaufene Abschreibungen auf Abgänge	Abschreibungen zum 31.12.2012	Restbuchwert am Ende des Haushaltsjahres	Restbuchwert am Ende des Haushalts- vorjahres	Durchschnitt- licher Abschrei- nungssatz	Durchschnitt- licher Rest-buch- wert	
	in EUR															
02690000 - Gewässer / Sonstige	5.896,84	0,00	0,00	0,00	5.896,84	0,00	0,00	0,00	0,00	0,00	0,00	5.896,84	5.896,84	0,00	100,00	0,00
02910000 - Konversionsflächen und Altlastenflächen	0,20	0,00	0,00	0,00	0,20	0,00	0,00	0,00	0,00	0,00	0,20	0,20	0,00	100,00	0,00	
02930000 - Industrie- und Gewerbegrundstücke	217.594,29	12.777,15	545,65	0,00	229.825,79	0,00	0,00	0,00	0,00	0,00	229.825,79	217.594,29	0,00	100,00	0,00	
02950000 - Kompostplätze, Wertstoffsammelplätze	21.046,09	0,00	0,00	0,00	21.046,09	8.963,51	0,00	541,94	0,00	0,00	9.505,45	11.540,64	12.082,58	2,57	54,83	0,00
02960000 - Bauland	576.921,33	967,04	858,08	-16.287,52	560.742,77	245,01	0,00	0,00	-163,34	0,00	81,67	560.661,10	576.676,32	0,00	99,98	81,67
02970000 - Splitterparzellen an Drittgrundstücken	48.359,92	889,63	0,00	-27.131,11	22.118,44	0,00	0,00	0,00	0,00	0,00	0,00	22.118,44	48.359,92	0,00	100,00	0,00
02990000 - Sonstige unbebaute Grundstücke und grundstückgleiche Rechte / Sonstige	37.979,21	0,00	0,00	0,00	37.979,21	0,00	0,00	0,00	0,00	0,00	0,00	37.979,21	37.979,21	0,00	100,00	0,00
03100000 - Wohnbauten	82.306,08	0,00	0,00	0,00	82.306,08	0,00	0,00	0,00	0,00	0,00	0,00	82.306,08	82.306,08	0,00	100,00	0,00
03120000 - Mehrfamilienhäuser	284.713,89	0,00	0,00	0,00	284.713,89	16.176,00	0,00	4.044,00	0,00	0,00	20.220,00	264.493,89	268.537,89	1,42	92,89	0,00
03210000 - Kindertagesstätten	4.977.488,14	0,00	143.958,30	-396,15	4.833.133,69	508.572,36	0,00	64.136,06	0,00	0,00	572.708,42	4.260.425,27	4.468.915,78	1,32	88,15	0,00
03220000 - Jugendeinrichtungen	304.150,39	0,00	0,00	870,52	305.020,91	30.726,07	0,00	6.425,93	0,00	0,00	37.152,00	267.868,91	273.424,32	2,10	87,81	0,00
03260000 - Freizeiteinrichtungen	55.932,08	0,00	0,00	0,00	55.932,08	18.600,72	0,00	442,15	0,00	0,00	19.042,87	36.889,21	37.331,36	0,79	65,95	0,00
03270000 - Alten- und sonstigen Betreuungseinrichtungen	16.660,00	0,00	0,00	0,00	16.660,00	6.664,00	0,00	1.666,00	0,00	0,00	8.330,00	8.330,00	9.996,00	10,00	50,00	0,00
03290000 - Sonstige soziale Einrichtungen	174.531,84	0,00	1,00	0,00	174.530,84	20.669,49	0,00	4.217,57	0,00	0,12	24.886,94	149.643,90	153.862,35	2,41	85,74	0,00
03310000 - Grundschulen (§ 11 II Nr. 1a SchulG M-V)	1.952.269,43	0,00	0,00	0,00	1.952.269,43	301.873,35	0,00	40.691,92	0,00	0,00	342.565,27	1.609.704,16	1.650.396,08	2,08	82,45	0,00
03320000 - Regionale Schulen (§ 11 II Nr. 1b SchulG M-V)	3.998.190,57	0,00	0,00	0,00	3.998.190,57	810.649,66	0,00	60.991,68	0,00	0,00	871.641,34	3.126.549,23	3.187.540,91	1,52	78,19	0,00
03420000 - Büchereien, Bibliotheken	1.193.524,44	0,00	0,00	0,00	1.193.524,44	196.612,51	0,00	14.838,68	0,00	0,00	211.451,19	982.073,25	996.911,93	1,24	82,28	0,00
03440000 - Stadtarchive	79.107,58	0,00	0,00	0,00	79.107,58	20.851,89	0,00	1.911,36	0,00	0,00	22.763,25	56.344,33	58.255,69	2,41	71,22	0,00
03470000 - Mahnmale und Gedenkstätten	934,34	0,00	0,00	0,00	934,34	0,00	0,00	0,00	0,00	0,00	0,00	934,34	934,34	0,00	100,00	0,00
03480000 - Historische Gebäude und Einrichtungen	25.940,90	0,00	0,00	0,00	25.940,90	0,00	0,00	0,00	0,00	0,00	0,00	25.940,90	25.940,90	0,00	100,00	0,00
03510000 - Schwimm-, Hallen-, und Freibäder	100.637,69	0,00	0,00	233.291,87	333.929,56	0,00	0,00	6.929,15	0,00	0,00	6.929,15	327.000,41	100.637,69	2,07	97,92	0,00
03520000 - Turn- und Sporthallen	3.348.331,18	0,00	0,00	0,00	3.348.331,18	485.277,84	0,00	42.621,94	0,00	0,00	527.899,78	2.820.431,40	2.863.053,34	1,27	84,23	0,00

Legende: alle währungsrelevanten Beträge in EUR



Anlagenbuchführung Anlagenübersicht

erstellt am: **01.09.2017 / 13:53:58** 457
 erstellt von: **Herr Holtz, SB ANBU**
 erstellt für: **12 Stadt Grevesmühlen**
 Haushaltsjahr: **2012**

Eingeschränkt auf: Fibu-Bestandskonto 00100000 bis Fibu-Bestandskonto 13812000, ohne Typen Zuschuss und Beitrag

Art (gemäß §47 Absatz 4 Nummer 1 bzw. §47 Absatz 5 Nummer 2 GemHVO-Doppik) Sortierung: Fibu-Bestandskonto	Anschaffungs- und Herstellungskosten / Zuführungsbeträge					Abschreibungen, Wertberichtigungen / Auflösungsbeträge						Restbuchwerte		Kennzahlen		außerplan- mäßige Ab- schreibungen / Auflösungs- beträge
	Stand zum 31.12.2011	Zugänge im Haushaltsjahr	Abgänge im Haushaltsjahr	Umbuchungen im Haushaltsjahr	Stand zum 31.12.2012	aufgelaufene Abschreibung zum 31.12.2011	Zuschreibung im Haushaltsjahr	Abschreibungen im Haushaltsjahr	Umbuchung im Haus- haltsjahr	aufgelaufene Abschreibungen auf Abgänge	Abschreibungen zum 31.12.2012	Restbuchwert am Ende des Haushaltsjahres	Restbuchwert am Ende des Haushalts- vorjahres	Durchschnitt- licher Abschrei- nungssatz	Durchschnitt- licher Rest-buch- wert	
	in EUR															
03540000 - Sportplätze	1.921.991,27	0,00	0,00	0,00	1.921.991,27	350.296,66	0,00	33.119,66	0,00	0,00	383.416,32	1.538.574,95	1.571.694,61	1,72	80,05	0,00
03610000 - Kleingärten	1.139.221,36	23,05	1.528,76	-18.635,43	1.119.080,22	0,00	0,00	0,00	0,00	0,00	1.119.080,22	1.139.221,36	0,00	100,00	0,00	
03700000 - Verwaltungsgebäude	6.150.186,20	0,00	0,00	0,00	6.150.186,20	984.503,62	0,00	75.913,12	0,00	0,00	1.060.416,74	5.089.769,46	5.165.682,58	1,23	82,75	0,00
03910000 - Gemeinschafts-, Bürgerhäuser, Stadthallen	2.167.637,86	0,00	0,00	0,00	2.167.637,86	167.107,00	0,00	30.403,16	0,00	0,00	197.510,16	1.970.127,70	2.000.530,86	1,40	90,88	0,00
03920000 - Friedhofsgebäude, Leichenhallen	30.740,15	0,00	0,00	0,00	30.740,15	0,00	0,00	0,00	0,00	0,00	30.740,15	30.740,15	0,00	100,00	0,00	
03930000 - Bahnhöfe, Buswarteallen, sonstige Warteallen	0,00	209.823,80	0,00	15.571,46	225.395,26	0,00	0,00	0,00	0,00	0,00	225.395,26	0,00	0,00	100,00	0,00	
03950000 - Brand- und Katastrophenschutzeinrichtungen	396,00	0,00	0,00	0,00	396,00	58,08	0,00	14,52	0,00	0,00	72,60	323,40	337,92	3,66	81,66	0,00
03970000 - Gewerbe und Industrie	151.321,79	34.115,94	0,00	0,00	185.437,73	4.622,64	0,00	1.507,72	0,00	0,00	6.130,36	179.307,37	146.699,15	0,81	96,69	0,00
03980000 - Bauhof	378.961,26	0,00	0,00	0,00	378.961,26	124.481,58	0,00	10.279,56	0,00	0,00	134.761,14	244.200,12	254.479,68	2,71	64,43	0,00
03995000 - Beherbergung, Gastronomie	133.458,89	0,00	0,00	0,00	133.458,89	0,00	0,00	0,00	0,00	0,00	133.458,89	133.458,89	0,00	100,00	0,00	
03998000 - Garagen	1.683.964,26	0,00	9.457,59	0,00	1.674.506,67	793.359,96	0,00	80.215,12	0,00	6.848,00	866.727,08	807.779,59	890.604,30	4,79	48,23	0,00
03999000 - Sonstige Gebäude (Sonstige)	35.283,74	0,00	0,00	0,00	35.283,74	5.830,84	0,00	1.457,71	0,00	0,00	7.288,55	27.995,19	29.452,90	4,13	79,34	0,00
04120000 - Brücken	1.545.913,05	0,00	0,00	0,00	1.545.913,05	211.343,08	0,00	23.813,62	0,00	0,00	235.156,70	1.310.756,35	1.334.569,97	1,54	84,78	0,00
04310000 - Grundstücke und grundstücksgleiche Rechte von Stromversorgungsanlagen	1.739,71	0,00	0,00	0,00	1.739,71	0,00	0,00	0,00	0,00	0,00	1.739,71	1.739,71	0,00	100,00	0,00	
04710000 - Grundstücke und grundstücksgleiche Rechte von Entwässerungs- und Abwasserbeseitigungsanlagen	23.147,87	16,38	0,00	0,00	23.164,25	0,00	0,00	0,00	0,00	0,00	23.164,25	23.147,87	0,00	100,00	0,00	
04730000 - Abwassersammlungsanlagen	4.166.048,70	0,00	0,00	21.835,13	4.187.883,83	1.598.187,98	0,00	103.873,39	0,00	0,00	1.702.061,37	2.485.822,46	2.567.860,72	2,48	59,35	0,00
04732000 - Regenbauwerke	1.239.327,45	0,00	1.324,45	4.514,70	1.242.517,70	390.241,20	0,00	31.336,03	0,00	1.269,26	420.307,97	822.209,73	849.086,25	2,52	66,17	0,00
04735000 - Messeinrichtungen (Abwasser)	1.949,94	0,00	0,00	0,00	1.949,94	796,23	0,00	48,75	0,00	0,00	844,98	1.104,96	1.153,71	2,50	56,66	0,00
04810000 - Grundstücke und grundstücksgleiche Rechte von Straßen, Wege, Plätzen und Verkehrslenkungsanlagen	4.047.942,39	561,06	21.881,68	-23.641,63	4.002.980,14	0,00	0,00	0,00	1.842,11	0,00	1.842,11	4.001.138,03	4.047.942,39	0,00	99,95	1.842,11

Legende: alle währungsrelevanten Beträge in EUR



Anlagenbuchführung Anlagenübersicht

erstellt am: **01.09.2017 / 13:54:00** 458
 erstellt von: **Herr Holtz, SB ANBU**
 erstellt für: **12 Stadt Grevesmühlen**
 Haushaltsjahr: **2012**

Eingeschränkt auf: Fibu-Bestandskonto 00100000 bis Fibu-Bestandskonto 13812000, ohne Typen Zuschuss und Beitrag

Art (gemäß §47 Absatz 4 Nummer 1 bzw. §47 Absatz 5 Nummer 2 GemHVO-Doppik) Sortierung: Fibu-Bestandskonto	Anschaffungs- und Herstellungskosten / Zuführungsbeträge					Abschreibungen, Wertberichtigungen / Auflösungsbeträge						Restbuchwerte		Kennzahlen		außerplan- mäßige Ab- schreibungen / Auflösungs- beträge
	Stand zum 31.12.2011	Zugänge im Haushaltsjahr	Abgänge im Haushaltsjahr	Umbuchungen im Haushaltsjahr	Stand zum 31.12.2012	aufgelaufene Abschreibung zum 31.12.2011	Zuschreibung im Haushaltsjahr	Abschreibungen im Haushaltsjahr	Umbuchung im Haus- haltsjahr	aufgelaufene Abschreibungen auf Abgänge	Abschreibungen zum 31.12.2012	Restbuchwert am Ende des Haushaltsjahres	Restbuchwert am Ende des Haushalts- vorjahres	Durchschnitt- licher Abschrei- nungssatz	Durchschnitt- licher Rest-buch- wert	
	in EUR															
04821000 - Bundesstraßen (Nebenanlagen)	132.818,78	0,00	0,00	0,00	132.818,78	78.323,95	0,00	2.580,38	0,00	0,00	80.904,33	51.914,45	54.494,83	1,94	39,08	0,00
04822000 - Landesstraßen (Nebenanlagen)	247.274,58	0,00	0,00	0,00	247.274,58	89.953,32	0,00	5.814,44	0,00	0,00	95.767,76	151.506,82	157.321,26	2,35	61,27	0,00
04824000 - Gemeindestraßen	16.146.681,01	0,00	28.422,44	115.920,44	16.234.179,01	7.670.161,92	0,00	403.043,20	0,00	28.043,89	8.045.161,23	8.189.017,78	8.476.519,09	2,48	50,44	0,00
04825000 - Straßenbegleitgrün	1.369.058,70	770,53	0,00	16.915,25	1.386.744,48	277.016,17	0,00	34.585,48	0,00	0,00	311.601,65	1.075.142,83	1.092.042,53	2,49	77,53	0,00
04832000 - Gehwege	3.398.055,36	0,00	11.687,50	166.292,20	3.552.660,06	1.515.125,37	0,00	88.622,61	0,00	11.285,24	1.592.462,74	1.960.197,32	1.882.929,99	2,49	55,17	0,00
04834000 - Radwege	469.115,17	0,00	0,00	0,00	469.115,17	140.722,36	0,00	14.611,95	0,00	0,00	155.334,31	313.780,86	328.392,81	3,11	66,88	0,00
04839000 - Sonstige Wege	7.663,66	0,00	0,00	0,00	7.663,66	1.277,29	0,00	766,37	0,00	0,00	2.043,66	5.620,00	6.386,37	10,00	73,33	0,00
04841000 - Parkplätze	1.449.113,83	0,00	1.559,10	0,00	1.447.554,73	628.196,59	0,00	41.665,48	0,00	415,76	669.446,31	778.108,42	820.917,24	2,87	53,75	0,00
04849000 - Sonstige Plätze	1.212.556,80	0,00	20,79	0,00	1.212.536,01	503.098,50	0,00	38.405,20	0,00	19,79	541.483,91	671.052,10	709.458,30	3,16	55,34	0,00
04852000 - Lichtsignalanlagen	96.676,94	0,00	0,00	0,00	96.676,94	65.837,30	0,00	4.833,84	0,00	0,00	70.671,14	26.005,80	30.839,64	5,00	26,89	0,00
04859000 - Sonstige Verkehrslenkungsanlagen	368.265,20	1.666,99	2.127,00	0,00	367.805,19	255.238,14	0,00	4.758,70	0,00	2.125,00	257.871,84	109.933,35	113.027,06	1,29	29,88	0,00
04860000 - Anlagen zur Abwicklung, Sicherung und Unterhaltung des Verkehrs	85.291,39	0,00	0,00	0,00	85.291,39	58.412,84	0,00	4.900,69	0,00	0,00	63.313,53	21.977,86	26.878,55	5,74	25,76	0,00
04871000 - Strombetriebene Straßenbeleuchtung	3.243.318,05	0,00	0,00	0,00	3.243.318,05	2.168.718,52	0,00	119.677,31	0,00	0,00	2.288.395,83	954.922,22	1.074.599,53	3,69	29,44	0,00
04920000 - Wasserbauliche Anlagen und Anlagen des Hochwasserschutzes	2.457.168,46	0,00	0,00	0,00	2.457.168,46	1.347.302,47	0,00	61.429,27	0,00	0,00	1.408.731,74	1.048.436,72	1.109.865,99	2,50	42,66	0,00
04931000 - Bahnhöfe, Buswarteallen, sonstige Warteallen	145.435,17	0,00	0,00	0,00	145.435,17	80.652,08	0,00	5.779,87	0,00	0,00	86.431,95	59.003,22	64.783,09	3,97	40,57	0,00
04960000 - Spring-, Trink- und Zierbrunnen	59.553,70	0,00	0,00	0,00	59.553,70	4.485,21	0,00	1.495,07	0,00	0,00	5.980,28	53.573,42	55.068,49	2,51	89,95	0,00
04990000 - Sonstiges Infrastrukturvermögen / Sonstiges (u.a. Bachverrohrung)	126.613,92	0,00	0,00	10.051,02	136.664,94	27.801,92	0,00	5.072,11	0,00	0,00	32.874,03	103.790,91	98.812,00	3,71	75,94	0,00
05940000 - Brand- und Katastrophenschutzeinrichtungen auf fremdem Grund und Boden	1.513.045,13	0,00	0,00	0,00	1.513.045,13	332.480,43	0,00	21.305,88	0,00	0,00	353.786,31	1.159.258,82	1.180.564,70	1,40	76,61	0,00
06110000 - Gemälde	5.440,00	0,00	0,00	0,00	5.440,00	1.860,95	0,00	362,00	0,00	0,00	2.222,95	3.217,05	3.579,05	6,65	59,13	0,00

Legende: alle währungsrelevanten Beträge in EUR



Anlagenbuchführung Anlagenübersicht

erstellt am: **01.09.2017 / 13:54:02** 459
 erstellt von: **Herr Holtz, SB ANBU**
 erstellt für: **12 Stadt Grevesmühlen**
 Haushaltsjahr: **2012**

Eingeschränkt auf: Fibu-Bestandskonto 00100000 bis Fibu-Bestandskonto 13812000, ohne Typen Zuschuss und Beitrag

Art (gemäß §47 Absatz 4 Nummer 1 bzw. §47 Absatz 5 Nummer 2 GemHVO-Doppik) Sortierung: Fibu-Bestandskonto	Anschaffungs- und Herstellungskosten / Zuführungsbeträge				Abschreibungen, Wertberichtigungen / Auflösungsbeträge							Restbuchwerte		Kennzahlen		außerplan- mäßige Ab- schreibungen / Auflösungs- beträge
	Stand zum 31.12.2011	Zugänge im Haushaltsjahr	Abgänge im Haushaltsjahr	Umbuchungen im Haushaltsjahr	Stand zum 31.12.2012	aufgelaufene Abschreibung zum 31.12.2011	Zuschreibung im Haushaltsjahr	Abschreibungen im Haushaltsjahr	Umbuchung im Haus- haltsjahr	aufgelaufene Abschreibungen auf Abgänge	Abschreibungen zum 31.12.2012	Restbuchwert am Ende des Haushaltsjahres	Restbuchwert am Ende des Haushalts- vorjahres	Durchschnitt- licher Abschrei- nungssatz	Durchschnitt- licher Rest-buch- wert	
	in EUR															
06120000 - Skulpturen	148.549,49	0,00	0,00	0,00	148.549,49	2.425,08	0,00	259,83	0,00	0,00	2.684,91	145.864,58	146.124,41	0,17	98,19	0,00
06130000 - Archivgüter	308,00	0,00	0,00	0,00	308,00	0,00	0,00	0,00	0,00	0,00	308,00	308,00	0,00	100,00	0,00	
06140000 - Museumsbestand	62.128,59	0,00	0,00	0,00	62.128,59	0,00	0,00	0,00	0,00	0,00	62.128,59	62.128,59	0,00	100,00	0,00	
06510000 - Grundstücke und grundstücksgleiche Rechte von Denkmälern	1,00	0,00	0,00	0,00	1,00	0,00	0,00	0,00	0,00	0,00	1,00	1,00	0,00	100,00	0,00	
06520000 - Ortsfeste Einzeldenkmäler und Bauwerke	504,85	0,00	0,00	0,00	504,85	138,47	0,00	12,40	0,00	0,00	150,87	353,98	366,38	2,45	70,11	0,00
06590000 - Sonstige Kulturdenkmäler	7,00	0,00	0,00	0,00	7,00	0,00	0,00	0,00	0,00	0,00	7,00	7,00	0,00	100,00	0,00	
07110000 - PKW	18.958,00	0,00	0,00	0,00	18.958,00	706,86	0,00	2.226,61	0,00	0,00	2.933,47	16.024,53	18.251,14	11,74	84,52	0,00
07120000 - LKW	42.810,00	47.724,96	21.083,00	0,00	69.451,96	42.028,25	0,00	3.959,41	0,00	21.081,00	24.906,66	44.545,30	781,75	5,70	64,13	0,00
07130000 - Baufahrzeuge, Zugmaschinen, Kipper, Kranfahrzeuge	306.246,56	0,00	4.864,36	0,00	301.382,20	117.089,71	0,00	31.924,54	0,00	81,07	148.933,18	152.449,02	189.156,85	10,59	50,58	0,00
07140000 - Brand-, Rettungs- und Katastrophenschutzfahrzeuge	1.025.601,16	0,00	0,00	0,00	1.025.601,16	830.436,75	0,00	28.147,55	0,00	0,00	858.584,30	167.016,86	195.164,41	2,74	16,28	0,00
07160000 - Forstwirtschaftliche Fahrzeuge	16.101,62	0,00	0,00	0,00	16.101,62	13.922,54	0,00	475,00	0,00	0,00	14.397,54	1.704,08	2.179,08	2,95	10,58	0,00
07181000 - Anhänger, LKW-Wechselaufbauten	4.172,65	0,00	1,00	0,00	4.171,65	4.153,03	0,00	0,75	0,00	0,00	4.153,78	17,87	19,62	0,01	0,42	0,00
07182000 - Salzstreugeräte für Winterfahrzeuge	15.169,33	1.904,00	0,00	0,00	17.073,33	14.622,54	0,00	295,46	0,00	0,00	14.918,00	2.155,33	546,79	1,73	12,62	0,00
07183000 - Schneepflüge	2.452,96	1.666,00	0,00	2,00	4.120,96	2.450,96	0,00	166,60	0,00	0,00	2.617,56	1.503,40	2,00	4,04	36,48	0,00
07184000 - Mäheinrichtungen	11.964,27	0,00	0,00	0,00	11.964,27	7.190,45	0,00	998,87	0,00	0,00	8.189,32	3.774,95	4.773,82	8,34	31,55	0,00
07189000 - Sonstige Zusatzgeräte	27.141,30	0,00	0,00	-2,00	27.139,30	22.924,84	0,00	1.341,26	0,00	0,00	24.266,10	2.873,20	4.216,46	4,94	10,58	0,00
07190000 - Sonstige Fahrzeuge	3.917,94	0,00	0,00	0,00	3.917,94	2.528,99	0,00	235,54	0,00	0,00	2.764,53	1.153,41	1.388,95	6,01	29,43	0,00
07210000 - Energieversorgung	4.816,87	0,00	0,00	0,00	4.816,87	4.047,42	0,00	128,06	0,00	0,00	4.175,48	641,39	769,45	2,65	13,31	0,00
07220000 - Betriebstechnik	3.031,08	0,00	0,00	0,00	3.031,08	2.754,03	0,00	60,90	0,00	0,00	2.814,93	216,15	277,05	2,00	7,13	0,00
07230000 - Materialbearbeitung, -lagerung und -bereitstellung	4.637,16	0,00	0,00	0,00	4.637,16	1.942,38	0,00	241,82	0,00	0,00	2.184,20	2.452,96	2.694,78	5,21	52,89	0,00

Legende: alle währungsrelevanten Beträge in EUR



Anlagenbuchführung Anlagenübersicht

erstellt am: **01.09.2017 / 13:54:04** 460
 erstellt von: **Herr Holtz, SB ANBU**
 erstellt für: **12 Stadt Grevesmühlen**
 Haushaltsjahr: **2012**

Eingeschränkt auf: Fibu-Bestandskonto 00100000 bis Fibu-Bestandskonto 13812000, ohne Typen Zuschuss und Beitrag

Art (gemäß §47 Absatz 4 Nummer 1 bzw. §47 Absatz 5 Nummer 2 GemHVO-Doppik) Sortierung: Fibu-Bestandskonto	Anschaffungs- und Herstellungskosten / Zuführungsbeträge				Abschreibungen, Wertberichtigungen / Auflösungsbeträge							Restbuchwerte		Kennzahlen		außerplan- mäßige Ab- schreibungen / Auflösungs- beträge
	Stand zum 31.12.2011	Zugänge im Haushaltsjahr	Abgänge im Haushaltsjahr	Umbuchungen im Haushaltsjahr	Stand zum 31.12.2012	aufgelaufene Abschreibung zum 31.12.2011	Zuschreibung im Haushaltsjahr	Abschreibungen im Haushaltsjahr	Umbuchung im Haus- haltsjahr	aufgelaufene Abschreibungen auf Abgänge	Abschreibungen zum 31.12.2012	Restbuchwert am Ende des Haushaltsjahres	Restbuchwert am Ende des Haushalts- vorjahres	Durchschnitt- licher Abschrei- nungssatz	Durchschnitt- licher Rest-buch- wert	
	in EUR															
07240000 - Technische Anlagen zum Bau und zur Unterhaltung der Infrastruktur und Landschaftspflege	6.285,59	0,00	0,00	0,00	6.285,59	6.282,59	0,00	0,00	0,00	0,00	6.282,59	3,00	3,00	0,00	0,04	0,00
07250000 - Technische Anlagen des Brand-, Hochwasser- und Katastrophenschutzes	30.372,83	8.614,46	0,00	0,00	38.987,29	27.772,35	0,00	1.845,13	0,00	0,00	29.617,48	9.369,81	2.600,48	4,73	24,03	0,00
07260000 - Forstwirtschaft	6.280,77	0,00	0,00	0,00	6.280,77	4.285,56	0,00	467,47	0,00	0,00	4.753,03	1.527,74	1.995,21	7,44	24,32	0,00
07290000 - Maschinen und technische Anlagen / Sonstige	3.434,15	0,00	0,00	0,00	3.434,15	1.172,67	0,00	343,22	0,00	0,00	1.515,89	1.918,26	2.261,48	9,99	55,85	0,00
07292000 - Technische Anlagen der Parkraumbewirtschaftung	39.160,46	0,00	0,00	0,00	39.160,46	17.011,02	0,00	2.926,86	0,00	0,00	19.937,88	19.222,58	22.149,44	7,47	49,08	0,00
07310000 - Kraftezeugungsanlagen	29.635,43	0,00	0,00	0,00	29.635,43	7.043,89	0,00	1.876,56	0,00	0,00	8.920,45	20.714,98	22.591,54	6,33	69,89	0,00
07320000 - Betriebsvorrichtungen / Verteilungsanlagen	719.634,42	18.629,38	16.923,30	0,00	721.340,50	224.496,59	0,00	41.049,73	0,00	8.264,86	257.281,46	464.059,04	495.137,83	5,69	64,33	0,00
07330000 - Mess- und Steuerungsanlagen	27.309,28	0,00	0,00	0,00	27.309,28	9.445,75	0,00	1.639,39	0,00	0,00	11.085,14	16.224,14	17.863,53	6,00	59,40	0,00
07350000 - Bühnentechnik, -anlagen	44.034,10	0,00	0,00	0,00	44.034,10	18.996,98	0,00	4.403,32	0,00	0,00	23.400,30	20.633,80	25.037,12	9,99	46,85	0,00
07360000 - Funk- und Fernsprechanlagen	3,00	0,00	0,00	0,00	3,00	1,00	0,00	0,00	0,00	0,00	1,00	2,00	2,00	0,00	66,66	0,00
07390000 - Sonstige Betriebsvorrichtungen	1.733.787,88	2.234,11	10.622,85	23.359,67	1.748.758,81	861.700,39	0,00	89.842,49	0,00	10.618,85	940.924,03	807.834,78	872.087,49	5,13	46,19	0,00
08211000 - Werkstatteinrichtungen	2.833,00	0,00	0,00	0,00	2.833,00	1.804,08	0,00	118,42	0,00	0,00	1.922,50	910,50	1.028,92	4,18	32,13	0,00
08212000 - Lagereinrichtungen	32.138,05	0,00	0,00	0,00	32.138,05	17.756,40	0,00	1.689,18	0,00	0,00	19.445,58	12.692,47	14.381,65	5,25	39,49	0,00
08213000 - Werkzeuge	30.839,90	0,00	0,00	0,00	30.839,90	21.681,84	0,00	1.650,11	0,00	0,00	23.331,95	7.507,95	9.158,06	5,35	24,34	0,00
08214000 - Brand- und Katastrophenschutz	280.371,19	2.700,11	11.201,56	0,00	271.869,74	137.295,12	0,00	13.259,64	0,00	11.188,56	139.366,20	132.503,54	143.076,07	4,87	48,73	0,00
08219000 - Sonstige Betriebsausstattung (u.a. Waagen, Transportbehälter)	13.828,14	0,00	0,00	0,00	13.828,14	3.576,49	0,00	1.174,89	0,00	0,00	4.751,38	9.076,76	10.251,65	8,49	65,63	0,00
08220000 - Geschäftsausstattung	2.015,60	0,00	0,00	0,00	2.015,60	1.321,30	0,00	134,37	0,00	0,00	1.455,67	559,93	694,30	6,66	27,77	0,00
08221000 - Büromöbel	585.330,96	2.395,03	932,36	0,00	586.793,63	404.782,37	0,00	26.967,07	0,00	839,79	430.909,65	155.883,98	180.548,59	4,59	26,56	0,00
08222000 - Büromaschinen	40.423,80	679,42	0,00	0,00	41.103,22	19.464,77	0,00	4.984,45	0,00	0,00	24.449,22	16.654,00	20.959,03	12,12	40,51	0,00
08223000 - Organisations- und Arbeitsmittel	80.720,40	3.934,09	1.240,68	0,00	83.413,81	68.050,98	0,00	2.790,79	0,00	474,65	70.367,12	13.046,69	12.669,42	3,34	15,64	0,00

Legende: alle währungsrelevanten Beträge in EUR



Anlagenbuchführung Anlagenübersicht

erstellt am: **01.09.2017 / 13:54:06** 461
 erstellt von: **Herr Holtz, SB ANBU**
 erstellt für: **12 Stadt Grevesmühlen**
 Haushaltsjahr: **2012**

Eingeschränkt auf: Fibu-Bestandskonto 00100000 bis Fibu-Bestandskonto 13812000, ohne Typen Zuschuss und Beitrag

Art (gemäß §47 Absatz 4 Nummer 1 bzw. §47 Absatz 5 Nummer 2 GemHVO-Doppik) Sortierung: Fibu-Bestandskonto	Anschaffungs- und Herstellungskosten / Zuführungsbeträge				Abschreibungen, Wertberichtigungen / Auflösungsbeträge							Restbuchwerte		Kennzahlen		außerplan- mäßige Ab- schreibungen / Auflösungs- beträge
	Stand zum 31.12.2011	Zugänge im Haushaltsjahr	Abgänge im Haushaltsjahr	Umbuchungen im Haushaltsjahr	Stand zum 31.12.2012	aufgelaufene Abschreibung zum 31.12.2011	Zuschreibung im Haushaltsjahr	Abschreibungen im Haushaltsjahr	Umbuchung im Haus- haltsjahr	aufgelaufene Abschreibungen auf Abgänge	Abschreibungen zum 31.12.2012	Restbuchwert am Ende des Haushaltsjahres	Restbuchwert am Ende des Haushalts- vorjahres	Durchschnitt- licher Abschrei- nungssatz	Durchschnitt- licher Rest-buch- wert	
	in EUR															
08224000 - Hardware und EDV-technische Ausstattung	349.688,92	17.531,57	14.048,33	0,00	353.172,16	240.770,78	0,00	39.726,32	0,00	13.664,76	266.832,34	86.339,82	108.918,14	11,24	24,44	0,00
08229000 - Sonstige Geschäftsausstattung (u.a. Telekommunikationsanlagen, Rohrpostanlagen)	76.168,34	0,00	0,00	0,00	76.168,34	53.215,25	0,00	5.828,99	0,00	0,00	59.044,24	17.124,10	22.953,09	7,65	22,48	0,00
08230000 - Medienbestand der Bibliotheken und Büchereien	188.347,57	0,00	0,00	0,00	188.347,57	0,00	0,00	0,00	0,00	0,00	188.347,57	188.347,57	0,00	100,00	0,00	
08240000 - Medizinische Einrichtungs- und Gebrauchsgegenstände, Rettungsdienstgeräte	5.142,42	0,00	0,00	0,00	5.142,42	4.447,61	0,00	47,92	0,00	0,00	4.495,53	646,89	694,81	0,93	12,57	0,00
08250000 - Schuleinrichtungen	691.100,08	16.840,03	4.634,68	0,00	703.305,43	475.214,15	0,00	17.564,24	0,00	4.596,94	488.181,45	215.123,98	215.885,93	2,49	30,58	0,00
08251000 - Kita-Einrichtung	343.242,84	582,12	12.867,34	0,00	330.957,62	204.229,03	0,00	23.543,03	0,00	12.768,03	215.004,03	115.953,59	139.013,81	7,11	35,03	0,00
08252000 - Sporteinrichtungen	189.388,32	19.778,10	0,00	39.844,49	249.010,91	155.400,59	0,00	8.761,16	0,00	0,00	164.161,75	84.849,16	33.987,73	3,51	34,07	0,00
08260000 - Musikinstrumente	12.078,01	0,00	0,00	0,00	12.078,01	6.842,50	0,00	1.207,50	0,00	0,00	8.050,00	4.028,01	5.235,51	9,99	33,35	0,00
08270000 - Geringwertige Vermögensgegenstände	73.431,93	17.426,08	495,33	1.544,62	91.907,30	73.431,93	0,00	18.970,70	0,00	495,33	91.907,30	0,00	0,00	20,64	0,00	0,00
08271000 - Neuanschaffung Feuerlöscher 60 bis 410 EUR Netto	524,33	521,84	0,00	0,00	1.046,17	524,33	0,00	521,84	0,00	0,00	1.046,17	0,00	0,00	49,88	0,00	0,00
08272000 - Geringwertige Vermögensgegenstände von 60 bis 410 Euro netto (EDV)	2.203,44	7.478,38	0,00	0,00	9.681,82	2.203,44	0,00	7.478,38	0,00	0,00	9.681,82	0,00	0,00	77,24	0,00	0,00
08290000 - Sonstige Betriebs- und Geschäftsausstattung	306.913,63	13.729,45	2.567,24	11.428,44	329.504,28	210.807,82	0,00	15.302,27	0,00	427,70	225.682,39	103.821,89	96.105,81	4,64	31,50	0,00
09100000 - Geleistete Anzahlungen auf Sachanlagen	1.412.698,12	454,76	0,00	623.772,77	2.036.925,65	0,00	0,00	0,00	0,00	0,00	2.036.925,65	1.412.698,12	0,00	100,00	0,00	
09600000 - Anlagen im Bau	378.387,40	847.454,58	44.210,99	-654.558,97	527.072,02	0,00	0,00	0,00	0,00	0,00	527.072,02	378.387,40	0,00	100,00	0,00	
10120000 - Nicht börsennotierte Anteile an verbundenen Unternehmen	6.500.000,00	0,00	0,00	0,00	6.500.000,00	0,00	0,00	0,00	0,00	0,00	6.500.000,00	6.500.000,00	0,00	100,00	0,00	
10222000 - Nicht börsennotierte Gesellschaften / Laufzeit von mehr als fünf Jahren	2.080,00	0,00	2.080,00	0,00	0,00	0,00	0,00	0,00	0,00	0,00	0,00	2.080,00	0,00	0,00	0,00	
12190000 - Sonstiges Sondervermögen mit Sonderrechnung	1.620.547,79	0,00	0,00	-7.560,00	1.612.987,79	0,00	0,00	0,00	0,00	0,00	1.612.987,79	1.620.547,79	0,00	100,00	0,00	

Legende: alle währungsrelevanten Beträge in EUR



Anlagenbuchführung Anlagenübersicht

erstellt am: **01.09.2017 / 13:54:08** 462
 erstellt von: **Herr Holtz, SB ANBU**
 erstellt für: **12 Stadt Grevesmühlen**
 Haushaltsjahr: **2012**

Eingeschränkt auf: Fibu-Bestandskonto 00100000 bis Fibu-Bestandskonto 13812000, ohne Typen Zuschuss und Beitrag

Art (gemäß §47 Absatz 4 Nummer 1 bzw. §47 Absatz 5 Nummer 2 GemHVO-Doppik) Sortierung: Fibu-Bestandskonto	Anschaffungs- und Herstellungskosten / Zuführungsbeträge				Abschreibungen, Wertberichtigungen / Auflösungsbeträge							Restbuchwerte		Kennzahlen		außerplan- mäßige Ab- schreibungen / Auflösungs- beträge
	Stand zum 31.12.2011	Zugänge im Haushaltsjahr	Abgänge im Haushaltsjahr	Umbuchungen im Haushaltsjahr	Stand zum 31.12.2012	aufgelaufene Abschreibung zum 31.12.2011	Zuschreibung im Haushaltsjahr	Abschreibungen im Haushaltsjahr	Umbuchung im Haus- haltsjahr	aufgelaufene Abschreibungen auf Abgänge	Abschreibungen zum 31.12.2012	Restbuchwert am Ende des Haushaltsjahres	Restbuchwert am Ende des Haushalts- vorjahres	Durchschnitt- licher Abschrei- nungssatz	Durchschnitt- licher Rest-buch- wert	
	in EUR															
12291000 - Sonstige / Laufzeit von einem bis zu fünf Jahren	85.000,00	0,00	0,00	-85.000,00	0,00	0,00	0,00	0,00	0,00	0,00	0,00	0,00	85.000,00	0,00	0,00	0,00
12310000 - Zweckverbände und dergl.	3.950.153,31	0,00	0,00	0,00	3.950.153,31	0,00	0,00	0,00	0,00	0,00	0,00	3.950.153,31	3.950.153,31	0,00	100,00	0,00
13400000 - Beteiligungen an der Versorgungsrücklage nach § 14 Bundesbesoldungsgesetz	51.907,53	6.381,94	0,00	0,00	58.289,47	0,00	0,00	0,00	0,00	0,00	0,00	58.289,47	51.907,53	0,00	100,00	0,00
13510000 - Anteilige Rücklagen der Versorgungskassen zur Abdeckung von Pensionsverpflichtungen	485.140,98	66.104,21	0,00	0,00	551.245,19	0,00	0,00	0,00	0,00	0,00	0,00	551.245,19	485.140,98	0,00	100,00	0,00
13712000 - Ausleihungen an den sonstigen inländischen Bereich / an private Unternehmen / Laufzeit von mehr als fünf Jahren	53.553,76	0,00	1.622,86	0,00	51.930,90	0,00	0,00	0,00	0,00	0,00	0,00	51.930,90	53.553,76	0,00	100,00	0,00
13722000 - Ausleihungen an den sonstigen inländischen Bereich / an den sonstigen inländischen Bereich / Laufzeit von mehr als fünf Jahren	85.576,15	0,00	3.227,85	0,00	82.348,30	0,00	0,00	0,00	0,00	0,00	0,00	82.348,30	85.576,15	0,00	100,00	0,00
Gesamt	108.846.975,25	2.017.547,01	377.011,70	-103.688,63	110.383.821,93	29.675.572,84	0,00	2.075.219,23	1.678,77	134.508,60	31.617.962,24	78.765.859,69	79.171.402,41	1,88	71,35	2.691,22

Legende: alle währungsrelevanten Beträge in EUR



Anlagenbuchführung Anlagenübersicht

erstellt am: **01.09.2017 / 13:52:45** 463
 erstellt von: **Herr Holtz, SB ANBU**
 erstellt für: **12 Stadt Grevesmühlen**
 Haushaltsjahr: **2012**

Eingeschränkt auf: Alle Anlagennummern, nur Typen Zuschuss und Beitrag

Art (gemäß §47 Absatz 4 Nummer 1 bzw. §47 Absatz 5 Nummer 2 GemHVO-Doppik) Sortierung: Fibu-Bestandskonto	Anschaffungs- und Herstellungskosten / Zuführungsbeträge				Abschreibungen, Wertberichtigungen / Auflösungsbeträge							Restbuchwerte		Kennzahlen		außerplan- mäßige Ab- schreibungen / Auflösungs- beträge
	Stand zum 31.12.2011	Zugänge im Haushaltsjahr	Abgänge im Haushaltsjahr	Umbuchungen im Haushaltsjahr	Stand zum 31.12.2012	aufgelaufene Abschreibung zum 31.12.2011	Zuschreibung im Haushaltsjahr	Abschreibungen im Haushaltsjahr	Umbuchung im Haus- haltsjahr	aufgelaufene Abschreibungen auf Abgänge	Abschreibungen zum 31.12.2012	Restbuchwert am Ende des Haushaltsjahres	Restbuchwert am Ende des Haushalts- vorjahres	Durchschnitt- licher Abschrei- nungssatz	Durchschnitt- licher Rest-buch- wert	
	in EUR															
23110000 - Sonderposten aus Zuwendungen von verbundenen Unternehmen	56.777,03	0,00	0,00	0,00	56.777,03	4.405,11	0,00	1.468,37	0,00	0,00	5.873,48	50.903,55	52.371,92	2,58	89,65	0,00
23140000 - Sonderposten aus Zuwendungen von der EU	1.873.910,51	367.185,28	0,00	0,00	2.241.095,79	325.841,32	0,00	49.817,32	0,00	0,00	375.658,64	1.865.437,15	1.548.069,19	2,22	83,23	0,00
23141000 - Sonderposten aus Zuwendungen vom Bund	6.212.684,74	0,00	838,57	0,00	6.211.846,17	1.312.944,25	0,00	162.078,61	0,00	538,11	1.474.484,75	4.737.361,42	4.899.740,49	2,60	76,26	0,00
23142000 - Sonderposten aus Zuwendungen vom Land	8.784.738,85	0,00	0,00	0,00	8.784.738,85	1.868.807,70	0,00	221.441,56	0,00	0,00	2.090.249,26	6.694.489,59	6.915.931,15	2,52	76,20	0,00
23142200 - Sonderposten aus Zuwendungen vom Land (investive SZW)	805.038,59	0,00	0,00	0,00	805.038,59	167.133,69	0,00	33.580,87	0,00	0,00	200.714,56	604.324,03	637.904,90	4,17	75,06	0,00
23143000 - Sonderposten aus Zuwendungen von Gemeinden und Gemeindeverbänden	391.062,05	13.156,63	0,00	0,00	404.218,68	83.261,54	0,00	9.427,86	0,00	0,00	92.689,40	311.529,28	307.800,51	2,33	77,06	0,00
23144000 - Sonderposten aus Zuwendungen von Zweckverbänden	24.102,10	0,00	0,00	0,00	24.102,10	5.082,86	0,00	745,00	0,00	0,00	5.827,86	18.274,24	19.019,24	3,09	75,82	0,00
23145000 - Sonderposten aus Zuwendungen von Anstalten des öffentlichen Rechts	78.849,98	0,00	0,00	0,00	78.849,98	10.522,55	0,00	1.038,91	0,00	0,00	11.561,46	67.288,52	68.327,43	1,31	85,33	0,00
23146000 - Sonderposten aus Zuwendungen von Sparkassen	400,00	0,00	200,00	0,00	200,00	199,00	0,00	0,00	0,00	199,00	0,00	200,00	201,00	0,00	100,00	0,00
23147000 - Sonderposten aus Zuwendungen von rechtsfähigen Stiftungen	2.219,38	0,00	0,00	0,00	2.219,38	2.216,38	0,00	0,00	0,00	0,00	2.216,38	3,00	3,00	0,00	0,13	0,00
23150000 - Sonderposten aus Zuwendungen von privaten Bereich	38.889,01	0,00	0,00	0,00	38.889,01	17.181,01	0,00	2.195,51	0,00	0,00	19.376,52	19.512,49	21.708,00	5,64	50,17	0,00
23151000 - Sonderposten aus Zuwendungen von privaten Unternehmen	63.792,69	1.556,42	350,00	998,59	65.997,70	18.528,79	0,00	3.531,30	0,00	349,00	21.711,09	44.286,61	45.263,90	5,35	67,10	0,00
23159000 - Sonderposten aus Zuwendungen vom sonstigen privaten Bereich	15.523,65	7.426,72	501,00	5.613,00	28.062,37	4.619,70	0,00	2.983,23	0,00	499,00	7.103,93	20.958,44	10.903,95	10,63	74,68	0,00
23200000 - Sonderposten aus Beiträgen und ähnlichen Entgelten	1.119.745,56	80,00	482,15	0,00	1.119.343,41	402.211,70	0,00	36.215,66	0,00	365,84	438.061,52	681.281,89	717.533,86	3,23	60,86	0,00
23210000 - Sonstige Sonderposten / aus Beiträgen und ähnlichen Entgelten / von verbundenen Unternehmen	616,35	0,00	0,00	0,00	616,35	28,29	0,00	21,88	0,00	0,00	50,17	566,18	588,06	3,54	91,86	0,00

Legende: alle währungsrelevanten Beträge in EUR



Anlagenbuchführung Anlagenübersicht

erstellt am: **01.09.2017 / 13:52:47** 464
 erstellt von: **Herr Holtz, SB ANBU**
 erstellt für: **12 Stadt Grevesmühlen**
 Haushaltsjahr: **2012**

Eingeschränkt auf: Alle Anlagennummern, nur Typen Zuschuss und Beitrag

Art (gemäß §47 Absatz 4 Nummer 1 bzw. §47 Absatz 5 Nummer 2 GemHVO-Doppik) Sortierung: Fibu-Bestandskonto	Anschaffungs- und Herstellungskosten / Zuführungsbeträge				Abschreibungen, Wertberichtigungen / Auflösungsbeträge							Restbuchwerte		Kennzahlen		außerplan- mäßige Ab- schreibungen / Auflösungs- beträge
	Stand zum 31.12.2011	Zugänge im Haushaltsjahr	Abgänge im Haushaltsjahr	Umbuchungen im Haushaltsjahr	Stand zum 31.12.2012	aufgelaufene Abschreibung zum 31.12.2011	Zuschreibung im Haushaltsjahr	Abschreibungen im Haushaltsjahr	Umbuchung im Haus- haltsjahr	aufgelaufene Abschreibungen auf Abgänge	Abschreibungen zum 31.12.2012	Restbuchwert am Ende des Haushaltsjahres	Restbuchwert am Ende des Haushalts- vorjahres	Durchschnitt- licher Abschrei- nungssatz	Durchschnitt- licher Rest-buch- wert	
	in EUR															
23242000 - Sonstige Sonderposten / aus Beiträgen und ähnlichen Entgelten / vom öffentlichen Bereich / von der EU / vom Land	2.398,46	0,00	0,00	0,00	2.398,46	585,00	0,00	88,92	0,00	0,00	673,92	1.724,54	1.813,46	3,70	71,90	0,00
23244000 - Sonstige Sonderposten / aus Beiträgen und ähnlichen Entgelten / vom öffentlichen Bereich / von der EU / von Zweckverbänden	84.254,30	211.985,31	0,00	0,00	296.239,61	1.297,49	0,00	9.886,64	0,00	0,00	11.184,13	285.055,48	82.956,81	3,33	96,22	0,00
23251000 - Sonstige Sonderposten / aus Beiträgen und ähnlichen Entgelten / vom privaten Bereich / von privaten Unternehmen	24.216,29	387,54	0,00	0,00	24.603,83	2.483,39	0,00	923,59	0,00	0,00	3.406,98	21.196,85	21.732,90	3,75	86,15	0,00
23259000 - Sonstige Sonderposten / aus Beiträgen und ähnlichen Entgelten / vom privaten Bereich / vom sonstigen privaten Bereich	273.639,91	617,51	0,00	0,00	274.257,42	41.303,99	0,00	10.797,53	0,00	0,00	52.101,52	222.155,90	232.335,92	3,93	81,00	0,00
23310000 - Anzahlungen auf Sonderposten aus Zuwendungen	6.611,59	390.024,00	0,00	-6.611,59	390.024,00	0,00	0,00	0,00	0,00	0,00	0,00	390.024,00	6.611,59	0,00	100,00	0,00
23317100 - Anzahlungen auf Sonderposten aus Zuwendungen von privaten Unternehmen	38.724,26	0,00	0,00	0,00	38.724,26	0,00	0,00	0,00	0,00	0,00	0,00	38.724,26	38.724,26	0,00	100,00	0,00
23317900 - Anzahlungen auf Sonderposten aus Zuwendungen vom sonstigen privaten Bereich	15.783,27	668,97	0,00	0,00	16.452,24	0,00	0,00	0,00	0,00	0,00	0,00	16.452,24	15.783,27	0,00	100,00	0,00
Gesamt	19.913.978,57	993.088,38	2.371,72	0,00	20.904.695,23	4.268.653,76	0,00	546.242,76	0,00	1.950,95	4.812.945,57	16.091.749,66	15.645.324,81	2,61	76,97	0,00

Legende: alle währungsrelevanten Beträge in EUR

Forderungsübersicht gem. § 51 GemHVO-Doppik Stadt Grevesmühlen zum 31.12.2012

lfd. Nr.	Art (gem. § 48 Abs. 5 Nr. 4 GemHVO-Doppik)	Forderungen zum Ende des Haushaltsjahres				Kumulierte Abzinsung	Wert- berichtigungen	Bilanzwert	Bilanzwert
		davon mit einer Restlaufzeit			Nominalwert				
		bis zu einem Jahr	von über einem bis zu fünf Jahren	von mehr als fünf Jahren		zum Ende des Haushaltsjahres	zum Ende des Haushaltsjahres	zum Ende des Haushaltsjahres	zum Ende des Haushaltsvorjahres
		in €							
2.2.1	Öffentlich-rechtliche Forderungen, Ford. aus Transferleist.	212.522,52 €	0,00 €	0,00 €	212.522,52 €	0,00 €	49.849,70 €	162.672,82 €	141.974,08 €
	Gebührenforderungen	30.428,76 €	0,00 €	0,00 €	30.428,76 €	0,00 €	0,00 €	30.428,76 €	15.494,84 €
	Beitragsforderungen	6.359,04 €	0,00 €	0,00 €	6.359,04 €	0,00 €	0,00 €	6.359,04 €	97.998,27 €
	Steuerforderungen	121.196,61 €	0,00 €	0,00 €	121.196,61 €	0,00 €	46.759,00 €	74.437,61 €	19.838,44 €
	- Grundsteuer	13.164,21 €	0,00 €	0,00 €	13.164,21 €	0,00 €	5.861,83 €	7.302,38 €	10.013,69 €
	- Gewerbesteuer	104.146,84 €	0,00 €	0,00 €	104.146,84 €	0,00 €	40.704,00 €	63.442,84 €	6.961,15 €
	- Sonstige	3.885,56 €	0,00 €	0,00 €	3.885,56 €	0,00 €	193,17 €	3.692,39 €	2.863,60 €
	Forderungen aus Transferleistungen	25.943,98 €	0,00 €	0,00 €	25.943,98 €	0,00 €	199,42 €	25.744,56 €	1.838,91 €
	Sonstige öffentlich-rechtliche Ford.	28.594,13 €	0,00 €	0,00 €	28.594,13 €	0,00 €	2.891,28 €	25.702,85 €	6.803,62 €
2.2.2	Privatrechtliche Forderungen aus Lieferungen und Leistungen	26.448,73 €	0,00 €	0,00 €	26.448,73 €	0,00 €	1.917,03 €	24.531,70 €	19.911,67 €
2.2.3	Forderungen gegen verbundene Unternehmen	108.395,26 €	0,00 €	0,00 €	108.395,26 €	0,00 €	0,00 €	108.395,26 €	64.557,28 €

Forderungsübersicht gem. § 51 GemHVO-Doppik Stadt Grevesmühlen zum 31.12.2012

lfd. Nr.	Art (gem. § 48 Abs. 5 Nr. 4 GemHVO-Doppik)	Forderungen zum Ende des Haushaltsjahres				Kumulierte Abzinsung	Wert- berichtigungen	Bilanzwert	Bilanzwert
		davon mit einer Restlaufzeit			Nominalwert				
		bis zu einem Jahr	von über einem bis zu fünf Jahren	von mehr als fünf Jahren					
						zum Ende des Haushaltsjahres	zum Ende des Haushaltsjahres	zum Ende des Haushaltsjahres	zum Ende des Haushaltsvorjahres
in €									
2.2.4	Forderungen gegen Unternehmen mit denen ein Beteiligungsverhältnis besteht	0,00 €	0,00 €	0,00 €	0,00 €	0,00 €	0,00 €	0,00 €	0,00 €
2.2.5	Forderungen gegen Sondervermögen, Zweckverbände, Anstalten des öffentlichen Rechts, rechtsfähige kommunale Stiftungen	92.144,17 €	0,00 €	0,00 €	92.144,17 €	0,00 €	0,00 €	92.144,17 €	117.557,63 €
2.2.6	Forderungen gegen den sonstigen öffentlichen Bereich	397.446,00 €	0,00 €	0,00 €	397.446,00 €	0,00 €	0,00 €	397.446,00 €	174.502,19 €
2.2.7	Sonstige Vermögensgegenstände	248.303,15 €	0,00 €	0,00 €	248.303,15 €	0,00 €	0,00 €	248.303,15 €	206.347,91 €
	Sonstige Vermögensgegenstände	248.303,15 €	0,00 €	0,00 €	248.303,15 €	0,00 €	0,00 €	248.303,15 €	206.347,91 €
	Debitorische Kreditoren	0,00 €	0,00 €	0,00 €	0,00 €	0,00 €	0,00 €	0,00 €	0,00 €
2.2	Summe Forderungen u. sonstige Vermögensgegenstände	1.085.259,83 €	0,00 €	0,00 €	1.085.259,83 €	0,00 €	51.766,73 €	1.033.493,10 €	724.850,76 €

Verbindlichkeitenübersicht gem. § 52 GemHVO-Doppik für die Stadt Grevesmühlen per 31.12.2012

lfd. Nr.	Art (gem. § 48 Abs. 5 Nr. 4 GemHVO-Doppik)	Verbindlichkeiten zum 31.12.2012 mit einer Restlaufzeit			Stand zum 31.12.2012 (Nominalwert)	Abzinsung zum 31.12.2012	Stand zum 31.12.2012 (Bilanzwert)	davon durch Grundpfandrechte oder ähnliche Rechte	Art und Form der Sicherheit	Stand zum 31.12.2011 (Bilanzwert)
		bis zu einem Jahr	von über einem bis zu fünf Jahren	von mehr als fünf Jahren						
		in €								
4.1	Anleihen	0,00 €	0,00 €	0,00 €	0,00 €	0,00 €	0,00 €	0,00 €		0,00 €
4.2	Verbindlichkeiten aus Kreditaufnahmen	658.856,23 €	2.156.550,80 €	1.825.610,94 €	4.641.017,97 €	0,00 €	4.641.017,97 €	0,00 €		6.011.268,68 €
	davon									
4.2.1	Verbindlichkeiten aus Kreditaufnahmen für Investitionen und Investitionsförderungsmaßnahmen	658.856,23 €	2.156.550,80 €	1.825.610,94 €	4.641.017,97 €	0,00 €	4.641.017,97 €	0,00 €		6.011.268,68 €
4.2.2	Verbindlichkeiten aus Kreditaufnahmen zur Sicherung der Zahlungsfähigkeit	0,00 €	0,00 €	0,00 €	0,00 €	0,00 €	0,00 €	0,00 €		0,00 €
4.2.2.1	Verbindlichkeiten aus der Zwischenfinanzierung von Ein- und Auszahlungen aus Investitionstätigkeit	0,00 €	0,00 €	0,00 €	0,00 €	0,00 €	0,00 €	0,00 €		0,00 €
4.2.2.2	Verbindlichkeiten aus Kreditaufnahmen zur Zwischenfinanzierung von laufenden Ein- und Auszahlungen	0,00 €	0,00 €	0,00 €	0,00 €	0,00 €	0,00 €	0,00 €		0,00 €
4.2.2.3	Sonstige Verbindlichkeiten aus Kreditaufnahmen zur Sicherung der Zahlungsfähigkeit	0,00 €	0,00 €	0,00 €	0,00 €	0,00 €	0,00 €	0,00 €		0,00 €
4.3	Verbindlichkeiten aus Vorgängen, die Kreditaufnahmen wirtschaftlich gleich kommen	0,00 €	0,00 €	0,00 €	0,00 €	0,00 €	0,00 €	0,00 €		0,00 €
4.4	Erhaltene Anzahlungen auf Bestellungen	0,00 €	0,00 €	0,00 €	0,00 €	0,00 €	0,00 €	0,00 €		0,00 €
4.5	Verbindlichkeiten aus Lieferungen und Leistungen	48.640,00 €	0,00 €	0,00 €	48.640,00 €	0,00 €	48.640,00 €	0,00 €		439.681,38 €
4.6	Verbindlichkeiten aus Transferleistungen	570,00 €	0,00 €	0,00 €	570,00 €	0,00 €	570,00 €	0,00 €		6,65 €
4.7	Verbindlichkeiten gegenüber verbundenen Unternehmen	55.651,59 €	0,00 €	0,00 €	55.651,59 €	0,00 €	55.651,59 €	0,00 €		12.163,71 €

lfd. Nr.	Art (gem. § 48 Abs. 5 Nr. 4 GemHVO-Doppik)	Verbindlichkeiten zum 31.12.2012 mit einer Restlaufzeit			Stand zum 31.12.2012 (Nominalwert)	Abzinsung zum 31.12.2012	Stand zum 31.12.2012 (Bilanzwert)	davon durch Grundpfand- rechte oder ähnliche Rechte	Art und Form der Sicherheit	Stand zum 31.12.2011 (Bilanzwert)
		bis zu einem Jahr	von über einem bis zu fünf Jahren	von mehr als fünf Jahren						
		in €								
4.8	Verbindlichkeiten gegenüber Unternehmen mit denen ein Beteiligungsverhältnis besteht	0,00 €	0,00 €	0,00 €	0,00 €	0,00 €	0,00 €	0,00 €		0,00 €
4.9	Verbindlichkeiten gegenüber Sondervermögen mit Sonder-rechnung, Zweckverbänden, Anstalten des öffentlichen Rechts, rechtsfähigen kommunalen Stiftungen	256.044,70 €	0,00 €	0,00 €	256.044,70 €	0,00 €	256.044,70 €	0,00 €		307.864,63 €
4.10	Verbindlichkeiten gegenüber dem sonstigen öffentlichen Bereich	5.367.046,04 €	285.200,00 €	375.000,00 €	6.027.246,04 €	0,00 €	6.027.246,04 €	0,00 €		5.821.175,50 €
4.11	Sonstige Verbindlichkeiten	268.432,45 €	0,00 €	0,00 €	268.432,45 €	0,00 €	268.432,45 €	0,00 €		31.926,90 €
	davon									
	Sonstige Verbindlichkeiten	268.432,45 €	0,00 €	0,00 €	268.432,45 €	0,00 €	268.432,45 €	0,00 €		31.926,90 €
	Kreditorische Debitoren	0,00 €	0,00 €	0,00 €	0,00 €	0,00 €	0,00 €	0,00 €		0,00 €
4	Summe der Verbindlichkeiten	6.655.241,01 €	2.441.750,80 €	2.200.610,94 €	11.297.602,75 €	0,00 €	11.297.602,75 €	0,00 €		12.624.087,45 €

Übersicht über die über das Ende des Haushaltsjahres hinaus geltenden Haushaltsermächtigungen				
Nr.	Bezeichnung	Ansatz des Haushaltsjahres	Ergebnis des Haushaltsjahres	Übertragene Ansätze nach § 15 GemHVO-Doppik
		in €		
1. Aufwandsermächtigungen				
	Summe Aufwandsermächtigungen			
2. Auszahlungsermächtigungen				
2.1	Ordentliche und außerordentliche Auszahlungen			
	Summe ordentliche und außerordentliche Auszahlungen			
2.2	Auszahlungen und Einzahlungen aus Investitionstätigkeit			
	11401.14211000S-034 zum Verkauf bestimmte bebaute und unbebaute Grundstücke-B-Plan Nr. 29 "Industrie- und Gewerbegebiet Nordwest"	571.500,49 €	213.316,61 €	358.183,88 €
	11401.14211000S-099 zum Verkauf bestimmte bebaute und unbebaute Grundstücke-B-Plan Gebiet Nr. 34 Grevesmühlen "Mühlenblick"	66.982,70 €	45.539,51 €	21.443,19 €
	11401.01900000S-146 Anzahlungen auf immaterielle Vermögensgegenstände-Investitionskostenzuschuss an e.discom für Internetanbindung des Rathauses	15.000,00 €	0,00 €	15.000,00 €
	11403.09100000S-001 Anzahlungen auf Sachanlagen-Kauf Ausstattungsgegenstände Rathaus	3.000,00 €	2.395,03 €	604,97 €
	11403.09100000S-107 Anzahlungen auf Sachanlagen-Planung und Einführung DMS-System (Document Management System)	54.606,59 €	28.169,84 €	26.436,75 €
	12601.09100000S-087 Anzahlungen auf Sachanlagen-Umstellung der Feuerwehr auf Digitale Alarmierung	10.300,00 €	8.614,46 €	1.685,54 €
	12601.09100000S-138 Anzahlungen auf Sachanlagen-Kauf Ausstattung Feuerwehr (Hauptamt)	1.600,00 €	598,00 €	1.000,00 €
	21102.09600000S-037 Anlagen im Bau-Gestaltung eines kindgerechten Schulhofes	73.229,91 €	19.991,32 €	53.238,59 €
	21103.09600000S-106 Anlagen im Bau-Maßnahmen zur Umsetzung des Brandschutzkonzeptes am Schulkomplex "Am Plogensee" (alle Häuser)	633.500,00 €	315.695,90 €	317.804,10 €
	21103.09600000S-038 Anlagen im Bau-Gestaltung eines kindgerechten Schulhofes	21.000,00 €	0,00 €	21.000,00 €
	21502.09600000S-112 Anlagen im Bau-Bau einer Aula und Kauf der Ausstattungsgegenstände	1.500,00 €	1.095,00 €	405,00 €
	25202.09100000S-044 Anzahlungen auf Sachanlagen-Kauf Ausstattung (Möbel, Tresor, Regale, etc.)	700,00 €	454,76 €	245,24 €
	36501.09600000S-113 Anlagen im Bau-Gestaltung der Außenanlagen	4.500,00 €	2.631,39 €	1.868,61 €
	42400.09100000S-047 Anzahlungen auf Sachanlagen-Kauf Ausstattung Sport- und Mehrzweckhalle	27.700,00 €	19.778,10 €	7.921,90 €
	42400.09600000S-074 Anlagen im Bau-Neugestaltung Sportplatzanlage "Am Tannenbergr"	5.000,00 €	1.763,78 €	3.236,22 €
	42400.09600000S-096 Anlagen im Bau-Konzept Freizeitanlage "Am Plogensee"	196.633,34 €	176.519,56 €	20.113,78 €
	51101.14211000S-035 zum Verkauf bestimmte bebaute und unbebaute Grundstücke-Umgestaltung Bahnhof und Bahnhofumfeld inklusive Grunderwerb	454.428,54 €	308.027,54 €	146.401,00 €
	51103.01900000S-063 Anzahlungen auf immaterielle Vermögensgegenstände-Investitionszuschüsse für Sanierungsgebiet "Altstadt"	671.500,00 €	574.500,00 €	97.000,00 €
	54101.04810000S-030 Grundstücke Straße, Wege, Plätze-Grunderwerbskosten für Flächenerwerb / Ankauf von allg. Grundvermögen	8.000,00 €	61,60 €	7.938,40 €
	54101.09100000S-091 Anzahlungen auf Sachanlagen-Neupflanzung von Bäumen	1.000,00 €	770,53 €	200,00 €
	54101.09600000S-127 Anlagen im Bau-Erneuerung Gehweg "Theodor-Körner-Straße"	95.000,00 €	8.742,37 €	86.257,63 €
	54101.09600000S-128 Anlagen im Bau-Erneuerung der Straßenbeleuchtung der Stadt Grevesmühlen	400.000,00 €	55.651,59 €	344.348,41 €
	54101.09600000S-129 Anlagen im Bau-Straßenneubau Südstadt	50.000,00 €	26.699,19 €	23.300,81 €
	54301.09600000S-015 Anlagen im Bau-Ersatzneubau Brücke Landesstraße 02 "Schweriner Straße" Anteil für Gehweg, Radweg u.ä.	211.778,76 €	4.816,40 €	206.962,36 €
	Summe Auszahlungen aus Investitionstätigkeit			1.762.596,38 €
	Summe Einzahlungen aus Investitionstätigkeit			0,00 €
	Finanzbedarf 2013 (61201.09600000-999) - nicht im HH-Plan 2013 berücksichtigt			1.762.596,38 €
2.3	Auszahlungen aus Finanzierungstätigkeit			
	Summe Auszahlungen aus Finanzierungstätigkeit			

Summe Auszahlungsermächtigungen				
		genehmigte Festsetzung des Haushaltsjahres	davon im Haushaltsjahr in Anspruch genommen	fortgeltende Ansätze nach § 52 Abs. 3 KV M-V
		in €		
3. Ermächtigungen für die Aufnahme von Krediten für Investitionen				
Summe Ermächtigungen für die Aufnahme von Krediten für Investitionen				

Übersicht über die aus Verpflichtungsermächtigungen voraussichtlich fällig werdenden Auszahlungen					
Verpflichtungsermächtigungen (gemäß § 1 Abs. 2 Nr. 4 GemHVO-Doppik)	Gesamtbetrag	Planungsdaten des Haushaltsfolgejahres	Planungsdaten des zweiten Haushaltsfolgejahres	Planungsdaten des dritten Haushaltsfolgejahres	Planungsdaten weiterer Haushaltsfolgejahre
	in €				
Summe					

Muster 5a (zu § 17 Absatz 7 GemHVO-Doppik)

Gemeinde:

Stadt
Grevesmühlen

für JA 31.12.2012

Zusammensetzung und Entwicklung des Saldos der liquiden Mittel und der Kredite zur Sicherung der Zahlungsfähigkeit zum Zeitpunkt der Schlussbilanz						
lfd. Nr			laufende Ein- und Auszahlungen	Ein- und Auszahlungen aus Investitions- tätigkeit	durchlaufende Gelder und ungeklärte Zahlungsvorgänge	Summe
			in €			
			1	2	3	4
1.		Liquide Mittel zum 31.12. des Haushaltsvorjahres (§ 47 Absatz 4 Nummer 2.4 GemHVO-Doppik)				4.951.459,13
2.	-	Kredite zur Sicherung der Zahlungsfähigkeit zum 31.12. des Haushaltvorjahres				0,00
3.	=	Saldo der liquiden Mittel und der Kredite zur Sicherung der Zahlungsunfähigkeit zum 31.12. des Haushaltsvorjahres	6.988.892,39	-2.038.233,39	800,13	4.951.459,13
4.	+	Korrektur des Vortrages gem. Anlage 6 der Verwaltungsvorschriften zur GemHVO-Doppik und GemKVO-Doppik, Nummer 7	0,00	0,00		
5.	=	Bereinigter Saldo der liquiden Mittel und der Kredite zur Sicherung der Zahlungsfähigkeit zum 31.12. des Haushaltsvorjahres	6.988.892,39	-2.038.233,39	800,13	4.951.459,13
6.	+	Saldo der ordentlichen und außerordentlichen Ein- und Auszahlungen (§ 3 Absatz 1 Satz 1 Nummer 26 GemHVO-Doppik)	376.898,42			376.898,42
7.	-	Planmäßige Tilgung von Krediten für Investitionen und Investitionsförderungsmaßnahmen	651.472,52			651.472,52
8.	+	Saldo der Ein- und Auszahlungen aus Investitionstätigkeit (§ 3 Absatz 1 Satz 1 Nummer 41 GemHVO)		194.951,10		194.951,10
9.	+	Saldo der Ein- und Auszahlungen aus Krediten für Investitionen u. Investitionsförderungsmaßn. (ohne planmäßige Tilgung)				0,00
10.	+	Saldo der Ein- und Auszahlungen aus durch- laufenden Geldern und ungeklärten Zahlungsvorgängen (§ 3 Absatz 1 Satz 1 Nr. 55 GemHVO-Doppik)			16.922,66	16.922,66
11.	=	Saldo der liquiden Mittel und der Kredite zur Sicherung der Zahlungs- fähigkeit zum 31.12. des Haushalts- jahres	6.714.318,29	-1.843.282,29	17.722,79	4.888.758,79
Kontrollrechnung:						
12.		Liquide Mittel zum 31.12. des Haushaltsjahres (§ 3 Absatz 1 Satz 1 Nr. 60 GemHVO-Doppik)				4.888.758,79
13.	-	Kredite zur Sicherung der Zahlungsfähigkeit zum 31.12. des Haushaltjahres (§ 3 Absatz 1 Satz 1 Nr. 58 GemHVO-Doppik)				0,00
14.	=	Saldo der liquiden Mittel und der Kredite zur Sicherung der Zahlungsfähigkeit zum 31.12. des Haushaltsjahres				4.888.758,79

Stadt Grevesmühlen

Beschlussvorlage		Vorlage-Nr: VO/12SV/2017-884	
Federführender Geschäftsbereich: Finanzen		Status: öffentlich	Aktenzeichen:
		Datum: 18.09.2017	Verfasser: Stoffregen, Brigitte
Entlastung des Bürgermeisters für das Jahr 2012			
Beratungsfolge:			
Datum	Gremium	Teilnehmer	Ja Nein Enthaltung

Die Stadtvertretung beschließt die Entlastung des Bürgermeisters für das Jahr 2012.

Sachverhalt:

Gemäß § 60 KV M-V hat die Stadtvertretung über die Entlastung des Bürgermeisters zu entscheiden.

Der Rechnungsprüfungsausschuss hat den Jahresabschluss der Stadt Grevesmühlen zum 31. Dezember 2012 i. d. F. vom 01.09.2017 gemäß § 3a KPG geprüft. Der Rechnungsprüfungsausschuss hat das Ergebnis in seinem Prüfungsbericht und seinem abschließenden Prüfungsvermerk zusammengefasst und einen uneingeschränkten Bestätigungsvermerk erteilt. Der Prüfungsbericht incl. des Prüfungsvermerks und des Bestätigungsvermerks ist der Vorlage „Feststellung des Jahresabschlusses“ beigelegt.

Die Prüfung des Jahresabschlusses hat zu keinen Beanstandungen geführt, die so wesentlich wären, dass sie der Entlastung des Bürgermeisters durch die Stadtvertretung entgegenstehen könnten. Der Rechnungsprüfungsausschuss hat in seiner Sitzung am 18.10.2017 beschlossen, der Stadtvertretung die Entlastung des Bürgermeisters für das Haushaltsjahr 2012 zu empfehlen.

Finanzielle Auswirkungen:

Unterschrift Einreicher	Unterschrift Geschäftsbereich