



**Sitzung des Kultur- und Sozialausschusses der Stadt Grevesmühlen, Nr:
SI/12KSA/2017/41**

Sitzungstermin: Dienstag, 10.10.2017, 18:30 Uhr

Ort, Raum: Bürgerbahnhof, Grevesmühlen, Am Bahnhof 1

Tagesordnung

Öffentlicher Teil

- 1 Eröffnung der Sitzung, Feststellung der ordnungsgemäßen Ladung, der Anwesenheit und Beschlussfähigkeit
- 2 Einwohnerfragestunde
- 3 Bestätigung der Tagesordnung
- 4 Bestätigung der Niederschrift vom 22.08.2017
- 5 Fortschreibung des Haushaltssicherungskonzeptes für die Stadt Grevesmühlen **VO/12SV/2010-047-0**
- 6 1. Nachtragshaushaltssatzung/Nachtragshaushaltsplan 2017 der Stadt Grevesmühlen **VO/12SV/2017-880**
- 7 Antrag "SV 77 Grevesmühlen e. V." (Nr. 17/2017) Förderung 40. Vereinsjubiläum **VO/12SV/2017-887**
- 8 Diskussion über die Entwürfe der geänderten Anträge zur Vereinsförderung durch die Stadt Grevesmühlen
- 9 Informationen und Sonstiges
- 9.1 Vorstellung der Arbeit des JUZ im Bürgerbahnhof
- 9.2 Nutzung städtischer Einrichtungen/Räume durch Vereine

Nichtöffentlicher Teil

- 10 Informationen und Sonstiges

Öffentlicher Teil

- 11 Wiederherstellung der Öffentlichkeit und Bekanntgabe der im nichtöffentlichen Teil gefassten Beschlüsse

Stadt Grevesmühlen

Beschlussvorlage		Vorlage-Nr: VO/12SV/2010-047-0
Federführender Geschäftsbereich: Finanzen		Status: öffentlich Aktenzeichen: Datum: 10.07.2017 Verfasser: Lenschow, Kristine
Fortschreibung des Haushaltssicherungskonzeptes für die Stadt Grevesmühlen		
Beratungsfolge:		
Datum	Gremium	Teilnehmer
		Ja
		Nein
		Enthaltung
29.08.2017	Hauptausschuss Stadt Grevesmühlen	
09.10.2017	Finanzausschuss Stadt Grevesmühlen	
10.10.2017	Kultur- und Sozialausschuss Stadt Grevesmühlen	
12.10.2017	Bauausschuss Stadt Grevesmühlen	
16.10.2017	Umweltausschuss Stadt Grevesmühlen	
17.10.2017	Hauptausschuss Stadt Grevesmühlen	
06.11.2017	Stadtvertretung Grevesmühlen	

Die Stadtvertretung beschließt die Fortschreibung des Haushaltssicherungskonzeptes der Stadt Grevesmühlen für das Jahr 2018 und die Finanzplanjahre 2019 bis 2021.

Sachverhalt:

Gemäß § 43 der Kommunalverfassung für das Land Mecklenburg-Vorpommern ist das Haushaltssicherungskonzept über den Konsolidierungszeitraum mindestens jährlich fortzuschreiben und diese Fortschreibung bei negativen Abweichungen vom bereits beschlossenen Konzept von der Gemeindevertretung zu beschließen.

Finanzielle Auswirkungen:


Die finanziellen Auswirkungen sind im Konzept detailliert erläutert.

Anlage/n:

Fortschreibung des Haushaltssicherungskonzeptes

Unterschrift Einreicher	Unterschrift Geschäftsbereich

**Fortschreibung des
Haushaltssicherungskonzeptes
der Stadt Grevesmühlen
für das Jahr 2018
und die Finanzplanjahre 2019– 2021**



Grevesmühlen, 31.08.2017

Inhalt

I. Das Haushaltssicherungskonzept der Stadt Grevesmühlen	3
II. Entwicklung der Haushaltssituation	4
III. Stand der Umsetzung der in 2010 bis 2016 beschlossenen Maßnahmen	9
IV. Festlegung von weiteren Maßnahmen/Maßnahmenblätter	12
V. Zusammenfassung	19

I. Das Haushaltssicherungskonzept der Stadt Grevesmühlen

Die Grevesmühlener Stadtvertretung hat in ihrer Sitzung am 13.09.2010 ein Haushaltssicherungskonzept beschlossen. Vorausgegangen waren diverse Sitzungen der Fraktionen und Fachausschüsse, in denen das Maßnahmenpaket auf der Grundlage einer umfassenden Analyse der Verwaltung geschnürt wurde.

Der Haushaltsplan der Stadt Grevesmühlen wies im Planjahr 2010 einen Jahresfehlbetrag von über 2,6 Mio. Euro aus. Auch für die Folgejahre zeigte sich in der Finanzplanung kein besseres Bild. Die Hauptgründe für diese haushaltswirtschaftliche Fehlentwicklung lagen in den Einbrüchen bei den Gewerbesteuererinnahmen, in den stark rückläufigen Zuweisungen des Landes aus dem Finanzausgleich und der hohen Kreisumlage, die die Stadt Grevesmühlen an den Landkreis Nordwestmecklenburg abzuführen hat. Weitere Gründe waren die trotz Stellenabbaus steigenden Personalaufwendungen durch die Tarifentwicklungen und die allgemeinen Preissteigerungen insbesondere für die Bewirtschaftung der kommunalen Gebäude und Einrichtungen.

Gemäß § 43 der Kommunalverfassung für das Land Mecklenburg-Vorpommern ist das Haushaltssicherungskonzept über den Konsolidierungszeitraum mindestens jährlich fortzuschreiben und diese Fortschreibung bei negativen Abweichungen vom bereits beschlossenen Konzept von der Stadtvertretung zu beschließen.

Bezweckt wird hiermit, den gebotenen Haushaltsausgleich möglichst bald wiederzuerlangen oder eine drohende Fehlentwicklung zu verhindern. Als Instrument zur Haushaltssicherung verbindet sich mit dem Konzept die Erwartung, die erforderlichen Anpassungsmaßnahmen anzustoßen, zu koordinieren und zu unterstützen. Zum anderen soll damit erreicht werden, dass der Haushalt nach erfolgreicher Konsolidierung so gesteuert werden kann, dass er auch in Zukunft nachhaltig auszugleichen ist.

II. Entwicklung der Haushaltssituation

Vorläufiger Jahresabschluss für das Jahr 2016:

Der Jahresabschluss für das Jahr 2016 war bis Redaktionsschluss noch nicht abschließend erstellt. Es lässt sich aber aus den vorläufigen Zahlen bereits erkennen, dass sowohl Ergebnis- als auch Finanzrechnung gegenüber der Nachtragsplanung erheblich positiver abschließen.

Der vorläufige Jahresabschluss 2016 weist einen Überschuss im Ergebnishaushalt von +939,3 T€ aus. Die Abschreibungsbuchungen, Sonderpostenaufösungen und Auflösungen von Rückstellungen wurden hier entsprechend der Planansätze berücksichtigt, da die Bewegungsbuchungen noch nicht erfolgt sind.

Folgende Mehrerträge bzw. Einsparungen bei den Aufwendungen wirken ergebnisverbessernd:

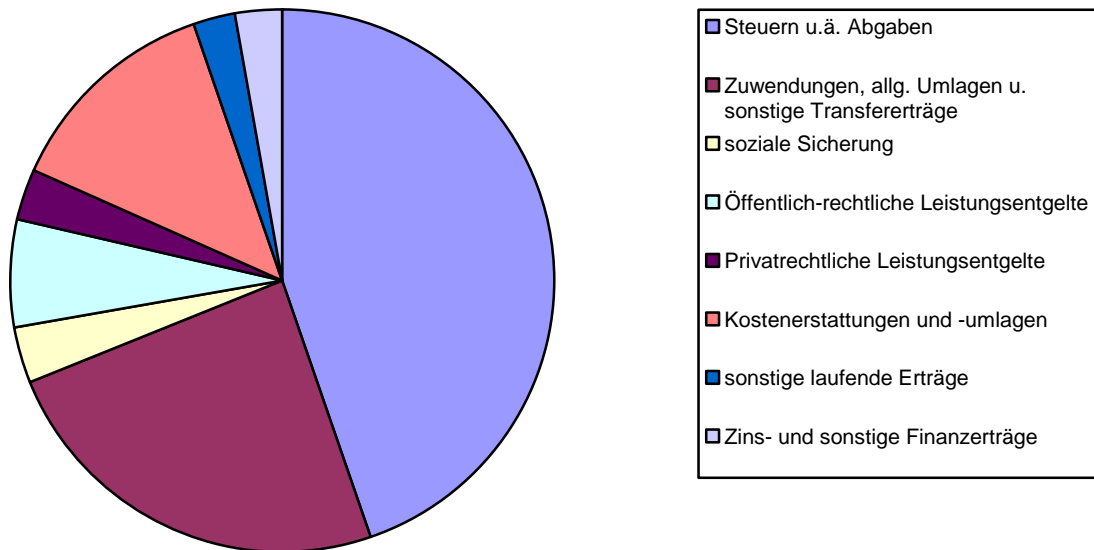
- Erträge aus Steuern und Abgaben: + 748,7 T€
- Erträge aus Kostenerstattungen: +73,1 T€
- Zinserträge: +32,9 T€
- Minderaufwendungen bei den Personal- und Versorgungsaufwendungen von 278,3 T€
- Aufwendungen für Sach- und Dienstleistungen: -869,7 T€
- Aufwendungen für Zuwendungen, Umlagen: -49,7 T€
- Sonstige laufende Aufwendungen: -144,6 T€

Dem gegenüber stehen Mindererträge aus Zuwendungen in Höhe von -496,3 T€. Dies resultiert hauptsächlich aus den noch nicht gebuchten Erträgen aus der Auflösung von Sonderposten sowie den investiven Schlüsselzuweisungen, die in Höhe von 4,7 % im Ergebnishaushalt zu veranschlagen waren, aufgrund des positiven Saldos der laufenden Ein- und Auszahlungen zum Jahresende jedoch komplett im Finanzhaushalt abzubilden sind.

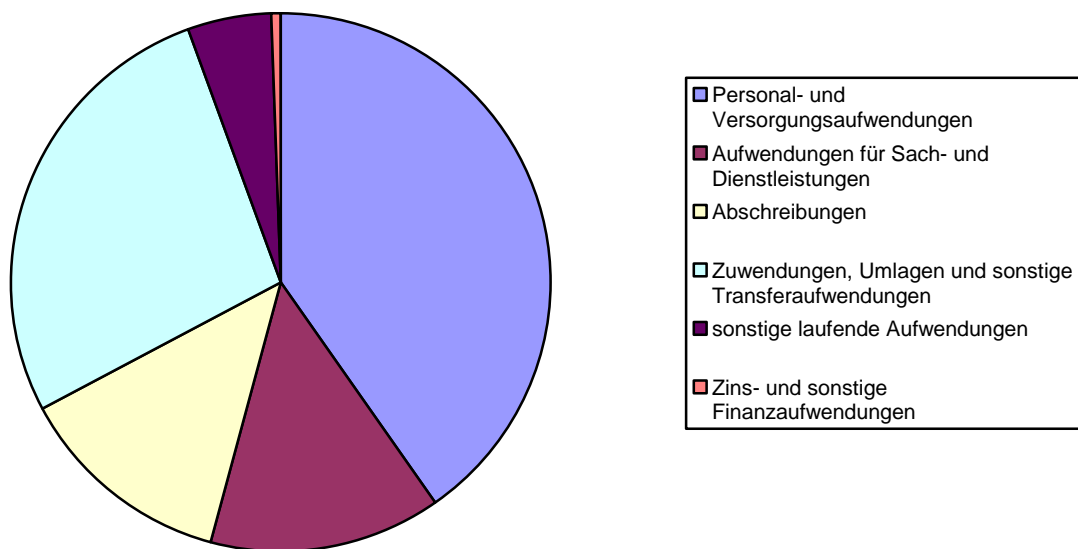
Die Finanzrechnung schließt mit einem Kassenbestand in Höhe von 6.701.659,54 Euro zum 31.12.2016 ab. Geplant war ein Endbestand in Höhe von ca. 1,790 T€. Hier ist anzumerken, dass die Investitionen nicht wie geplant realisiert wurden und zu diesem Zweck Haushaltsansätze in Höhe von rd. 4,4 Mio. Euro in das Folgejahr übertragen wurden. Außerdem stehen Verbindlichkeiten von rd. 174,8 T€ zu Buche, die zu Beginn des neuen Jahres fällig waren.

Die Erträge und Aufwendungen 2016 (vorläufiger Jahresabschluss) gliedern sich wie folgt:

Anteile der Ertragsarten am Gesamtertrag 2016



Anteile der Aufwandsarten am Gesamtaufwand 2016



Kredite

Seit dem Jahr 1999 wurden die Verbindlichkeiten aus Krediten konsequent abgebaut. Ab den Jahren 2010 und 2011 waren Neuaufnahmen und Zuordnungen aus dem städtischen Sondervermögen unumgänglich. Im Jahr 2014 wurde ein Darlehen mit einem Restkapital von rd. 827 T€ aus der Anpassungshilfe für den Kreissitzverlust vorzeitig abgelöst.

Aufgrund der sinkenden Liquidität der Stadt Grevesmühlen, der guten Kreditmarktkonditionen und der Förderprogramme der KfW wurden ab 2013 wieder verstärkt Investitionskredite im Rahmen des Haushaltsplanes und der damit

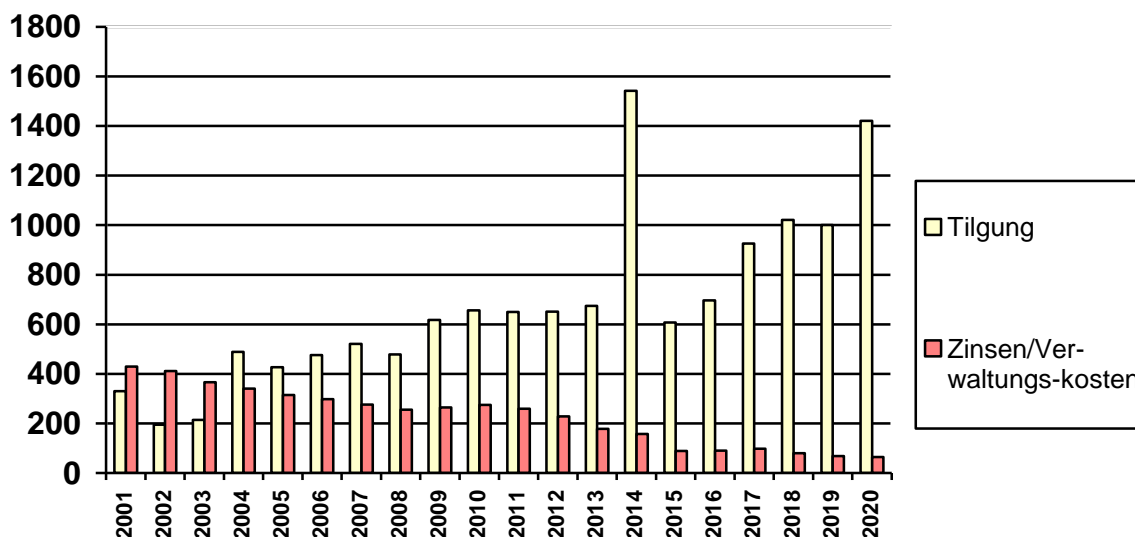
verbundenen Kreditermächtigungen aufgenommen. Im Jahr 2016 erfolgten im Rahmen der Kreditermächtigungen Darlehensneuaufnahmen in Höhe von 2 Mio. Euro. Im Jahr 2015 wurden Kredite in Höhe von 2.457.200 Euro und 2013 in Höhe von 541.000 Euro neu aufgenommen. Außerdem wurden Darlehen umgeschuldet und so die aktuell günstigeren Zinsen gesichert.

Die ordentliche Tilgung (ohne Umschuldung) betrug im abgelaufenen Haushaltsjahr 696.488,70 Euro.

Die Kreditschulden der Stadt beliefen sich zum 31.12.2016 auf 6.955.973,92 Euro. Das sind bei einem Einwohnerstand von 10.496 (31.12.2015) pro Einwohner 662,73 Euro.

Eine Aufnahme von Krediten zur Liquiditätssicherung war nicht erforderlich.

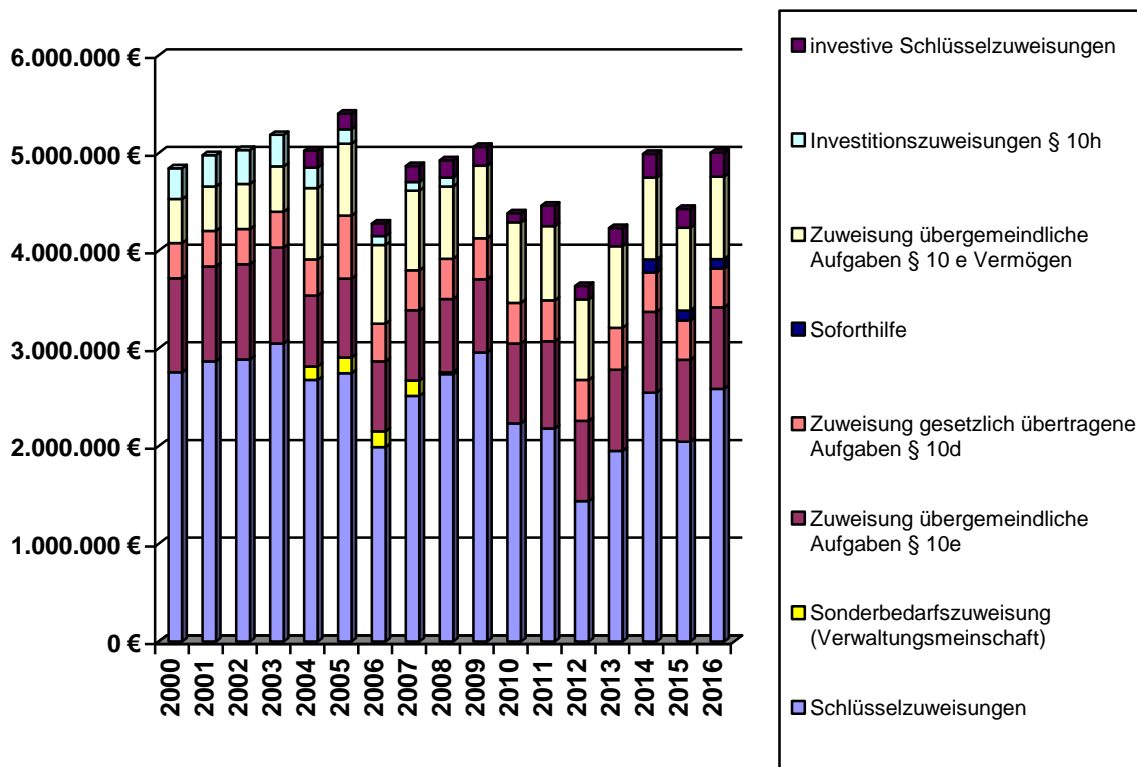
Tabelle: Entwicklung von Zinsaufwendungen und Tilgungsleistungen (Angaben in T€)



Entwicklung der Schlüsselzuweisungen

Die folgende Grafik zeigt die Entwicklung der Erträge aus Zuweisungen.

Im Vergleich zum Vorjahr sind die Schlüsselzuweisungen um rd. 540.700 Euro gestiegen.

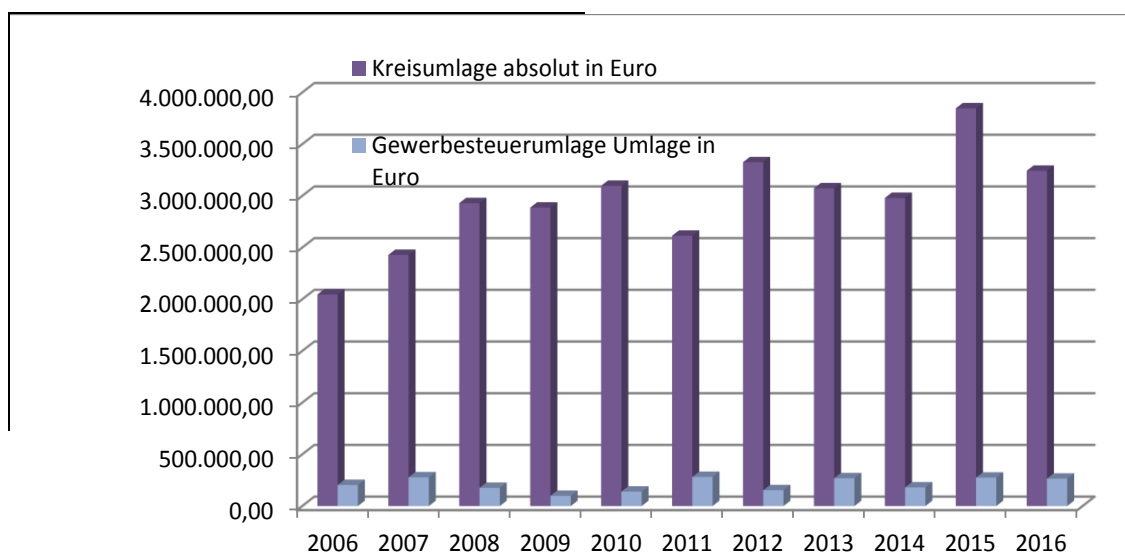


Entwicklung der Umlagen

Die Stadt zahlt an allgemeinen Umlagen im Wesentlichen Kreisumlage und Gewerbesteuerumlage. Die Gewerbesteuerumlage ist abhängig von der Höhe der Gewerbesteuererträge und vom Vervielfältiger.

Die Kreisumlage berechnet sich aus den Umlagegrundlagen (Steuerkraft der Stadt und Schlüsselzuweisungen) und dem Umlagesatz, der jährlich durch den Kreistag neu beschlossen wird. Die Senkung im Jahr 2016 ist in der gesunkenen Steuerkraft 2014 begründet.

Die Entwicklung beider Umlagen zeigt die folgende Tabelle:



Die stetige Aufgabenerfüllung unter Beachtung der Sparsamkeit und Wirtschaftlichkeit der Haushaltswirtschaft war im Haushaltsjahr 2016 zu jeder Zeit gegeben.

Haushaltsjahr 2017 - Haushaltsplan:

Ergebnishaushalt:

Der Ergebnishaushalt ist in der Planung wiederum unausgeglichen.

Im Planjahr 2017 wird ein Jahresfehlbetrag von -1.581.100 Euro ausgewiesen.

Finanzhaushalt:

Der Finanzhaushalt weist einen Finanzmittelfehlbetrag von -959.800 Euro aus, wobei -1.220.300 Euro dem Saldo aus den Ein- und Auszahlungen aus Investitionstätigkeit zuzurechnen sind. Der Saldo der ordentlichen und außerordentlichen Ein- und Auszahlungen beträgt 260.500 Euro, die Auszahlungen zur planmäßigen Tilgung von Krediten für Investitionen und Investitionsfördermaßnahmen betragen 926.100 Euro. Der Finanzhaushalt ist somit in der Planung nicht ausgeglichen.

Der Ausgleich des Finanzhaushaltes erfolgt durch die Abnahme der liquiden Mittel und durch Aufnahme von Krediten für Investitionen. Die Aufnahme von Krediten zur Sicherung der Zahlungsfähigkeit wurde mit 2.000.000 Euro geplant.

Besondere Entwicklungen:

Die Haushaltsgenehmigung für 2017 stand bis zum Redaktionsschluss aufgrund der fehlenden Jahresabschlüsse aus. Damit unterliegt die Stadt Grevesmühlen den Vorgaben zur vorläufigen Haushaltsführung.

Der Bürgermeister hat aufgrund der rückläufigen Gewerbesteuerzahlungen für das Jahr 2017 Haushaltssperren über einen Gesamtbetrag von 1,115 Mio. Euro ausgesprochen.

Der Beschluss der Stadtvertretung vom 15. Mai 2017 zur Stützung der Kita-Beiträge übersteigt den bisherigen Rahmen um 17.000 Euro und läuft den ursprünglichen Vorgaben des Haushaltssicherungskonzeptes aus dem Jahr 2010 zuwider. Mit der Fortschreibung des Haushaltssicherungskonzeptes für das Jahr 2018 soll diese Mehrbelastung kompensiert werden.

III. Stand der Umsetzung der in 2010 bis 2016 beschlossenen Maßnahmen

Maßnahme	Be- schluss	Um- setzung	Kalkulierter jährlicher Effekt	Tatsächlicher jährlicher Effekt nach Umsetzung	Anmerkung
Grundsteuer A Hebesatzerhöhung	2010	2011	4.400 €	7.300 €	
Grundsteuer B Hebesatzerhöhung	2010	2011	54.900 €	99.800 €	
Gewerbesteuer Hebesatzerhöhung	2010	2011	107.500 €	320.000 €	Aufkommen ist Schwankungen unterlegen
Zweitwohnungssteuer	2010	2011	17.000 €	8.700 €	Einschließlich Zuweisungen für Ummeldung Hauptwohnsitz
Hundesteuer Anhebung der Sätze	2010	2011	11.200 €	20.600 €	
Erhöhung der Ausschüttung aus Beteiligungen	2010	2010	38.500 €	21.000 €	
Anpassung der Benutzungsgebühren satzung Bibliothek	2010	2012	900 €	3.800 €	
Anpassung der Benutzungsgebühren satzung Archiv	2010	2011	300 €	400 €	
Anpassung der Benutzungsgebühren satzung Straßenreinigung	2010	2011	10.000 €	41.300 €	
Anpassung der Benutzungsgebühren satzung Wochenmarkt	2010	2011	9.300 €	0 €	
Aufstellung von 3 zusätzlichen Parkscheinautomaten	2010	2011	18.300 €	28.400 €	
Erhöhung der Gartenpachten	2010	2011 ff	25.300 €	25.100 €	Neuabschluss bei Vertragsablauf
Erhöhung der Garagenpachten	2010	2011 ff	105.335 €	77.100 €	Neuabschluss bei Vertragsablauf
Personalkosten- reduzierung	2010	2011 ff	9.400 (2011) bis 51.000 € (bis 2013)	46.300 €	
Umstellung des Sitzungsdienstes auf papierloses Verfahren	2010	2010	1.600 €	11.300 €	
Einführung eines DMS	2010	In Vor- bereitung	50.000 €		Umstellungsarbeiten noch nicht abgeschlossen
Reduzierung des Zuschussbedarfs Kita	2010	2011	52.700 €	90.900 €	
Reduzierung des Zuschussbedarfs Stadtbus	2010	2012	1.500 (2011) bis 9.700 € (2013)	11.400 €	
Anpassung der Benutzungsgebühren satzung Sportstätten	2010	2015	53.500 €		Satzung greift ab 01.07.2015
Rathaus – Umstellung auf Fernwärme	2010	2010	4.700 €	3.000 €	
Rathaus - Wartungsverträge	2010	2010	2.600 €	2.600 €	

Reduzierung des Zuschussbedarfs Straßenbeleuchtung	2010	2011 ff	43.100 €	67.300 €	
Kostenerstattung für vorhabenbezogene Bauleitplanung	2010	2012	5.000 €	22.500 €	
Anpassung der Verwaltungsgebühren-satzung	2010	2012	9.100 €	6.200 €	
Reduzierung der Zuschüsse an Verbände/Vereine	2010	2011	21.500 €	12.100 €	
Streichung des Begrüßungsgeldes für Neugeborene	2010	2011	48.000 €	48.000 €	
Reduzierung sonstiger freiwilliger Leistungen	2010	2011	12.700 €	6.300 €	
Anpassung der Benutzungsgebühren-satzung FFW	2011	2012	500 €	0 €	Abhängig von der Zahl der kostenpflichtigen Einsätze
Umstellung der Steuerbescheide auf Mehrjahresbescheid	2011	2012	500 €	500 €	
Energieeinsparungen in öffentlichen Einrichtungen	2012	2012ff	12.500 €	95.500 €	
Übernahme von Pflege- und Unterhaltungsleistungen in den Gemeinden durch den Bauhof	2012	offen	k.A.	-	Beschlüsse der Gemeinden zur formellen Aufgabenübertragung stehen aus, Änderung der Rechtslage durch neuen § 2b UstG
Änderung der Straßenbaubeitrags-satzung	2012	offen	k.A.	-	Beschluss zur Änderung der Satzung im Febr. 2013 durch Stadtvertretung abgelehnt
Umzug des Jugendzentrums in das Bahnhofsgebäude	2013	offen	k.A.	-	Umsetzung planmäßig in 2017
Verkauf von Arrondierungsflächen und Gebäuden	2014		30.000 €	33.700	Wird laufend umgesetzt
Vermietung von Parkplätzen	2014	zum Schuljahr 2015/16	7.200 €		Beginn mit Schuljahr 2015/2016
Reduzierung der Reinigungsleistungen an Schulen	2014	zum Schuljahr 2015/16	13.000 €	7.700 €	Mit Vertretern und Dienstleistern der Schulen wurde die Reduzierung der Leistungsumfänge abgewogen. Haupteinsparungen ergeben sich durch Reduzierung der Nassreinigung der Klassenzimmer.
Umstellung des Sitzungsdienstes auf papierloses Verfahren (Gemeinden)	2014	offen	5.600 €		Abhängig von der Beschlusslage in den Gemeinden
Anpassung der Mieten im Gebäude Kirchplatz 5	2015	Ab 01.01.16	3200 €/a	3.285 €/a	Mietanpassung auf 6,00 €/m ² bei sieben Verträgen, für einen Vertrag erfolgt die Anpassung zum 01.12.2017 aufgrund Vertragsklausel
Anpassung der Pachten für landwirtschaftliche Flächen	2015	Ab Pachtjahr 2015/2016	10.000 €/a	Ab 2015/16: 14.000 €/a Ab 2018/19: 20.600 €/a	Einvernehmliche Anpassung bei allen 4 bestehenden Pachtverträgen, für 1 Vertrag stufenweise Anpassung

Anpassung der Sondernutzungsgebührensatzung	2016		9.500 €		
Anpassung der Pachten für Gärten in Verbindung mit Hausgrundstücken, Hof- und Arrondierungsflächen	2016	2017	2.000 €		bislang gab es keine Pachtanpassung , es werden laufend Verkäufe getätigt

Diese Liste zeigt, welche Einspareffekte durch die einzelnen Maßnahmen ursprünglich erwartet wurden und in welcher Höhe die Erwartungen eingetroffen sind. Insgesamt kann von einem Konsolidierungseffekt durch die seit 2010 bis einschließlich 2016 beschlossenen und umgesetzten Maßnahmen von **rund 1,2 Mio. Euro** ausgegangen werden.

Die größten Effekte wurden durch die Anhebung der Grundsteuer B, der Gewerbesteuer, der Straßenreinigungsgebühren, der Garagenpachten, die Erhöhung der Ausschüttungen aus Beteiligungen, die Streichung des Begrüßungsgeldes und die Aufstellung zusätzlicher Parkscheinautomaten erreicht.

IV. Festlegung von weiteren Maßnahmen

Die weiterhin auflaufenden Fehlbeträge des Ergebnishaushaltes sowie die drohende fehlende Liquidität des Finanzhaushaltes machen es erforderlich, neben der Umsetzung der bereits beschlossenen Maßnahmen zusätzliche Einsparpotentiale zu erschließen.

Folgende Maßnahmen sind in der Fortschreibung des Sicherungskonzeptes zusätzlich berücksichtigt:

F 2018 - 1 Anpassung der Pachten für Gärten und Garagen

F 2018 - 2 Erhöhung des Hebesatzes für die Grundsteuer A

F 2018 - 3 Erhöhung des Hebesatzes für die Grundsteuer B

F 2018 - 4 Erhöhung des Hebesatzes für die Gewerbesteuer

F 2018 - 5 Überprüfung der Mitgliedschaften der Stadt Grevesmühlen

Die Maßnahmen werden in den nachfolgenden Maßnahmenblättern detailliert beschrieben. Außerdem sind die jeweils notwendigen Handlungsvorgaben und die mit der Umsetzung belasteten Zielgruppen aufgeführt.

Anlage zur Fortschreibung des Haushaltssicherungskonzeptes 2018

Stadt Grevesmühlen

Teilhaushalt:	1	Produkt:	11401 55101	Sachkonto: 44111000
Budget-VA:	Herr Prahler	Produkt-VA:	Herr Janke	
Maßnahme			Lfd. Nr.	F 2018-1
Anpassung der Pachten für Gärten und Garagen				
<p>Im Jahr 2011 wurden die Pachten für Gärten und Garagen letztmalig erhöht. Die Jahrespachteinnahmen für Einzelgärten und Kleingartenvereine betragen derzeit ca.34.000,- €.</p> <p>Allein als Inflationsausgleich bei Einzelgärten müsste der jährliche Pachtpreis um 0,03 €/m² ausgehend vom derzeitigen jährlichen Pachtpreis von 0,45 €/m² angehoben werden. Vorgeschlagen wird eine Anhebung um 0,15 auf 0,60 €/m² und Jahr. Dies würde zu Mehrerträgen von ca. 6.000 €/a führen.</p> <p>Bei den Kleingartenvereinen beträgt der Inflationsausgleich 0,01 €/m² ausgehend von der aktuellen jährlichen Gartenpacht von 0,12 €/m². Bei einer Anpassung der Pacht auf 0,15 €/m² und Jahr entstehen Mehrerträge von 2.400,- €/a.</p> <p>Für Garagenstellplätze würde allein der Inflationsausgleich 13,52 €/a bei einem aktuellen Nutzungsentgelt von 180 €/a (15 €/Monat) betragen. Aufgrund der Marktsituation und der anhaltenden Nachfrage nach Garagen wird eine Anhebung um 5 €/Monat vorgeschlagen (Mehrertrag 34.200 Euro pro Jahr).</p>				

Zeitliches Wirksamwerden

kurzfristig mittelfristig langfristig

Besonders betroffen von der Maßnahme

Pächter von Garagen und Kleingärten

Mehrerträge/Vorteile

Ca. **42.600 Euro** pro Jahr

Mögliche nachteilige Wirkungen

- Verstärkte Aufgabe von Kleingärten (vor allem Einzelgärten) Erhöhung der Brachflächen und der Müllverschmutzung
- Hoher verwaltungsseitiger Aufwand aufgrund der Vielzahl der Pachtverträge (ca. 150 Kleingarten-Einzelverträge, 14 Verträge mit Kleingartenvereinen, ca. 670 Garagenpachtverträge)

Begleitmaßnahmen/Voraussetzungen

Verhandlungen mit Pächtern und Nutzern, Vertragsänderungen

Anlage zur Fortschreibung des Haushaltssicherungskonzeptes 2018

Stadt Grevesmühlen

Teilhaushalt :	6	Produkt:	61101	
Budget-VA:	Frau Lenschow	Produkt-VA bzw. PSK:	Frau Lenschow 4011	Lfd. Nr. F 2018-2
Maßnahme				
Anhebung des Hebesatzes für die Grundsteuer A				
Erläuterungen/Bemerkungen				
<p>Die Überprüfung der Hebesätze für die Realsteuern wurde bereits in den Vorjahren diskutiert und eine Erhöhung mit der Fortschreibung des Sicherungskonzeptes 2018 angekündigt. Die letzte Anhebung wurde 2010 beschlossen. Seitdem beträgt der Hebesatz 300 v.H.</p> <p>Mit dem Haushaltserlass des Innenministeriums wird darauf hingewiesen, dass die Steuerhebesätze auf den Landesdurchschnitt anzuheben sind. Nach dem Orientierungsdatenerlass für 2017 vom 29.09.2016 wird für 2017 als Grundlage für den Finanzausgleich 2019 ein Durchschnittshebesatz von 310 v.H. prognostiziert. Nach dem Entwurf des FAG wird für 2018 und 2019 den Nivellierungshebesatz von 307 v.H. zugrundegelegt.</p> <p>Die Stadtvertretung beschließt eine Anhebung auf 320 v.H. ab dem Haushaltsjahr 2018 (01.01.).</p>				
Zeitliches Wirksamwerden				
<input checked="" type="checkbox"/> kurzfristig <input checked="" type="checkbox"/> mittelfristig <input type="checkbox"/> langfristig				
Besonders betroffen von der Maßnahme				
Eigentümer von land- und forstwirtschaftlichen Grundstücken				
Einsparungsmöglichkeiten/Vorteile				
Es ergeben sich Mehrerträge von rund 2.800 Euro pro Jahr sowie Minderausgaben bei der Kreis- und Amtsumlage und Mehrerträge in den Schlüsselzuweisungen.				
Mögliche nachteilige Wirkungen				
Zusätzliche Belastung der landwirtschaftlichen Betriebe Zusätzlicher Aufwand für Bescheide (Porto) (Mehrjahresbescheide)				
Begleitmaßnahmen/Voraussetzungen				
Beschluss, Genehmigung und Veröffentlichung der Haushaltssatzung mit dem erhöhten Hebesatz bis spätestens 30.06.2018, gegebenenfalls gesonderte Hebesatzsatzung				

Anlage zur Fortschreibung des Haushaltssicherungskonzeptes 2018

Stadt Grevesmühlen

Teilhaushalt :	6	Produkt:	61101	
Budget-VA:	Frau Lenschow	Produkt-VA bzw. PSK:	Frau Lenschow 4012	Lfd. Nr. F 2018-3
Maßnahme				
Anhebung des Hebesatzes für die Grundsteuer B				
Erläuterungen/Bemerkungen				
<p>Die Überprüfung der Hebesätze für die Realsteuern wurde bereits in den Vorjahren diskutiert und eine Erhöhung mit der Fortschreibung des Sicherungskonzeptes 2018 angekündigt. Die letzte Anhebung wurde 2010 beschlossen. Seitdem beträgt der Hebesatz 380 v.H.</p> <p>Mit dem Haushaltserlass des Innenministeriums wird darauf hingewiesen, dass die Steuerhebesätze auf den Landesdurchschnitt anzuheben sind. Nach dem Orientierungsdatenerlass für 2017 vom 29.09.2016 wird für 2017 als Grundlage für den Finanzausgleich 2019 ein Durchschnittshebesatz von 375 v.H. prognostiziert. Nach dem Entwurf des FAG wird für 2018 und 2019 den Nivellierungshebesatz von 396 v.H. zugrundegelegt.</p> <p>Die Stadtvertretung beschließt eine Anhebung auf 390 v.H. ab dem Haushaltsjahr 2018 (01.01.).</p>				
Zeitliches Wirksamwerden				
<input checked="" type="checkbox"/> kurzfristig <input checked="" type="checkbox"/> mittelfristig <input type="checkbox"/> langfristig				
Besonders betroffen von der Maßnahme				
Eigentümer von bebauten Grundstücken				
Einsparungsmöglichkeiten/Vorteile				
Es ergeben sich Mehrerträge von rund 22.700 Euro pro Jahr sowie Minderausgaben bei der Kreisumlage und Mehrerträge in den Schlüsselzuweisungen.				
Mögliche nachteilige Wirkungen				
Zusätzliche Belastung der Eigentümer von bebauten Grundstücken Zusätzlicher Aufwand für Bescheide (Porto) (Mehrjahresbescheide)				
Begleitmaßnahmen/Voraussetzungen				
Beschluss, Genehmigung und Veröffentlichung der Haushaltssatzung mit dem erhöhten Hebesatz bis spätestens 30.06.2018, gegebenenfalls gesonderte Hebesatzsatzung				

Anlage zur Fortschreibung des Haushaltssicherungskonzeptes 2018

Stadt Grevesmühlen

Teilhaushalt:	6	Produkt:	61101	
Budget-VA:	Frau Lenschow	Produkt-VA bzw. zugeordnetes PSK:	Frau Lenschow 4012	Lfd. Nr. F 2018-4
Maßnahme				
Anhebung des Hebesatzes für die Gewerbesteuer				
Erläuterungen/Bemerkungen				
<p>Die Überprüfung der Hebesätze für die Realsteuern wurde bereits in den Vorjahren diskutiert und eine Erhöhung mit der Fortschreibung des Sicherungskonzeptes 2018 angekündigt. Die letzte Anhebung wurde 2010 beschlossen. Seitdem beträgt der Hebesatz 350 v.H.</p> <p>Mit dem Haushaltserlass des Innenministeriums wird darauf hingewiesen, dass die Steuerhebesätze auf den Landesdurchschnitt anzuheben sind. Nach dem Orientierungsdatenerlass für 2017 vom 29.09.2016 wird für 2017 als Grundlage für den Finanzausgleich 2019 ein Durchschnittshebesatz von 340 v.H. prognostiziert. Nach dem Entwurf des FAG wird für 2018 und 2019 den Nivellierungshebesatz von 348 v.H. zugrundegelegt.</p> <p>Die Stadtvertretung beschließt eine Anhebung auf 380 v.H. ab dem Haushaltsjahr 2018 (01.01.).</p>				
Zeitliches Wirksamwerden				
<input checked="" type="checkbox"/> kurzfristig <input checked="" type="checkbox"/> mittelfristig <input type="checkbox"/> langfristig				
Besonders betroffen von der Maßnahme				
Steuerpflichtige Gewerbebetriebe				
Einsparungsmöglichkeiten/Vorteile				
Es ergeben sich Mehrerträge von rund 94.000 Euro pro Jahr sowie Minderausgaben bei der Kreisumlage und Mehrerträge in den Schlüsselzuweisungen.				
Mögliche nachteilige Wirkungen				
Zusätzliche Belastung der Gewerbetreibenden				
Begleitmaßnahmen/Voraussetzungen				
Beschluss, Genehmigung und Veröffentlichung der Haushaltssatzung mit dem erhöhten Hebesatz bis spätestens 30.06.2018, gegebenenfalls gesonderte Hebesatzsatzung				

Teilhaushalt:	1 Zentrale Dienste	Produkt:	diverse	Sachkonto: diverse
Budget-VA:	Frau Scheiderer	Produkt- VA:	Frau Scheiderer	
Maßnahme			Lfd. Nr.	F 2018 - 5
Überprüfung der Mitgliedschaften der Stadt Grevesmühlen				
Erläuterungen/Bemerkungen				
<p>Im Rahmen der Haushaltssicherung sind bereits in den vergangenen Jahren verschiedene Mitgliedschaften und Abonnements gekündigt worden. Dennoch ist die Stadt Grevesmühlen nach wie vor Mitglied in diversen Vereinen, Organisationen und Zweckverbänden. Eine Übersicht zu den freiwilligen Mitgliedschaften ist diesem Maßnahmenblatt beigefügt. Nicht aufgelistet sind pflichtige Mitgliedschaften, welche sich auf Basis gesetzlicher Regelungen ergeben.</p> <p>Im Rahmen der Haushaltssicherung ist insbesondere der Bereich der freiwilligen Leistungen auf Einsparpotenziale zu überprüfen. Diese bestehenden womöglich im Bereich der noch bestehenden Mitgliedschaften. Daher sollten sie auf ihre Notwendigkeit und ihren Inhalt hin geprüft werden. Eventuell zeigt diese Prüfung Einsparpotenziale auf. Dabei ist jedoch zu bedenken, dass die Leistung, welche eine Organisation erbringt, bei einem Austritt oder einer Kündigung möglicher Weise von der Stadt selbst erbracht werden muss und dass mit dieser Eigenleistung dann auch wieder Kosten verbunden sein werden.</p> <p>Welche Mitgliedschaften unter den genannten Aspekten zur Disposition gestellt werden sollen, entscheidet die Stadtvertretung.</p>				

Zeitliches Wirksamwerden		
<input checked="" type="checkbox"/> kurzfristig	<input checked="" type="checkbox"/> mittelfristig	<input type="checkbox"/> langfristig

Besonders betroffen von der Maßnahme
Mehrerträge/Vorteile
Die einzusparende Summe lässt sich zum jetzigen Zeitpunkt nicht beziffern, weil die Stadtvertretung darüber entscheidet, welche Mitgliedschaften fortgeführt, geändert oder beendet werden sollen.
Mögliche nachteilige Wirkungen
Wegfall der Leistungen der Organisationen oder der Vereine, bei denen die Mitgliedschaften bestanden und damit verbunden eventuell zu erbringende Eigenleistungen der Stadt.

Begleitmaßnahmen/Voraussetzungen
Prüfung der Mitgliedschaften auf Rechtsgrundlage und Inhalt.
Bei Verträgen gegebenenfalls Kündigung mit oder ohne Neuabschluss oder Änderung; Bei Mitgliedschaft in Vereinen oder Zweckverbänden, Prüfung der Satzung, eventuell Austritt.

Die Stadt Grevesmühlen ist Mitglied in folgenden Organisationen:

Name der Organisation	Leistungen an die Organisation	Konto
	In Tsd. Euro	
Städte- und Gemeindetag Mecklenburg-Vorpommern	7,2	11403.5642
Kommunaler Arbeitgeberverband	2,6	11201.5642
Kreisfeuerwehrverband NWM	0,3	12601.5643
Regionaler Planungsverband Westmecklenburg	2,4	51101.5642
Zweckverband Elektronische Verwaltung M-V	3,9	
Zweckverband Kommunales Studieninstitut M-V	Keine Beiträge	
Creditreform	0,3	11601.5643
Tourismusverband Mecklenburg-Schwerin e.V.	1,1	57501.5643
Petermännchen Kulturfördergesellschaft	0,5	57501.5643
Sagen- und Märchenstraße	0,5	57501.5643
Bund Deutscher Schiedsmänner und Schiedsfrauen	0,1	12201.5643
Kommunale Gemeinschaftsstelle für Verwaltungsmanagement	0,7	11403.5642
Die Alte Stadt e.V.	0,2	11403.5642
Verein „Stadt ohne Watt“	0,3	11403.5642
Sonstige (LAG Personal- und Betriebsräte, LAG Gleichstellungsbeauftragte, Fachverband KKV, LV der Vollziehungs- und Vollstreckungsbeamten, FV Standesbeamte MV, Museumsverband MV, Verband deutscher Archivare, Deutscher Bibliotheksverband, F. Bödecker Kreis MV)	1,5	div.
Insgesamt	50,3	

V. Zusammenfassung

Mit der vorliegenden Fortschreibung des Haushaltssicherungskonzeptes der Stadt Grevesmühlen (neue Maßnahmen) wird es jährlich zu einer weiteren Entlastungen für den städtischen Haushalt durch Mehrerträge in Höhe von ca. 162.100 Euro kommen.

Einschließlich der bereits 2010 bis 2017 beschlossenen Maßnahmen kommt es in den kommenden Jahren zu einer jährlichen Entlastung des Haushaltes der Stadt Grevesmühlen von ca. 1.360.000 Euro.

Es ist aber festzustellen, dass den Vorgaben der Kommunalverfassung, den Haushaltsausgleich innerhalb des Finanzplanungszeitraumes wieder herzustellen, auch mit den vorliegenden Konsolidierungsmaßnahmen nicht entsprochen werden kann, da es nicht möglich ist, auch die Abschreibungsbeträge zu erwirtschaften.

Weder das in 2010 definierte Oberziel, die Sicherung der stetigen Aufgabenerfüllung durch Ausgleich sowohl von Ergebnis- und Finanzhaushalt, noch die Priorität Liquiditätssicherung und damit die Erhaltung der Zahlungsfähigkeit der Stadt durch einen Ausgleich des Finanzhaushaltes kann mit diesen Maßnahmen erreicht werden.

Stadt Grevesmühlen

Beschlussvorlage		Vorlage-Nr: VO/12SV/2017-880
Federführender Geschäftsbereich: Finanzen		Status: öffentlich
		Aktenzeichen:
		Datum: 18.09.2017
		Verfasser: Brigitte Stoffregen
1. Nachtragshaushaltssatzung/Nachtragshaushaltsplan 2017 der Stadt Grevesmühlen		
Beratungsfolge:		
Datum	Gremium	Teilnehmer
		Ja
		Nein
		Enthaltung

Die Stadtvertretung beschließt die 1. Nachtragshaushaltssatzung und den 1. Nachtragshaushaltsplan der Stadt Grevesmühlen für das Jahr 2017.

Sachverhalt:

Gemäß den Bestimmungen des § 48 der Kommunalverfassung für das Land Mecklenburg-Vorpommern hat die Stadt unverzüglich eine Nachtragssatzung zu erlassen, wenn bisher nicht veranschlagte oder zusätzliche Aufwendungen bei einzelnen Aufwandspositionen in einem im Verhältnis zu den Gesamtaufwendungen erheblichen Umfang getätigt werden sollen oder müssen sowie bisher nicht veranschlagte Auszahlungen für Investitionen oder Investitionsförderungsmaßnahmen geleistet werden sollen.

Nachtragssatzung und Nachtragsplan werden im Vorbericht erläutert.

Finanzielle Auswirkungen:

im Vorbericht erläutert

Anlage/n:


1. Nachtragshaushaltsplan und Satzung mit seinen Anlagen

Unterschrift Einreicher	Unterschrift Geschäftsbereich

**1. Nachtragshaushaltssatzung
1. Nachtragshaushaltsplan**

2017

**für die Stadt
Grevesmühlen**



Stand: 22.09.2017

Inhaltsverzeichnis

Haushaltssatzung	3
Vorbericht	5
Investitionsprogramm	22
Wirtschaftlichkeitsbetrachtungen	98
Ergebnishaushalt	104
Übersicht über die Erträge und Aufwendungen	106
Finanzhaushalt	110
Übersicht über die Teilhaushalte	113
Übersicht über die produktbezogenen Finanzdaten	118
Teilhaushalte mit Übersicht über die zugeordneten Produkte und Darstellung der wesentlichen Produkte	215
Stellenplan	262

Sonstige Anlagen

Die Übersichten über

- die aus Verpflichtungsermächtigungen voraussichtlich fällig werdenden Auszahlungen, entfällt
 - den voraussichtlichen Stand der Rückstellungen zum Ende des Haushaltsjahres 13
- sind im Vorbericht enthalten.

Die Übersichten über

- den voraussichtlichen Stand der Verbindlichkeiten aus Krediten für Investitionen und Investitionsförderungsmaßnahmen zum Beginn und zum Ende des Haushaltsjahres 16
- die Zusammensetzung und Entwicklung des Saldos der liquiden Mittel und der Kredite zur Sicherung der Zahlungsfähigkeit im Finanzplanungszeitraum 19

sind dem Vorbericht als Anlage beigefügt. Sie sind daher nicht dem Haushaltsplan als gesonderte Anlagen beizufügen.

Teilergebnishaushalte mit Darstellung der Produkte und Einzeldarstellung aller veränderten Konten 263

Schlussbilanzen der ersten doppischen Haushaltsjahre liegen bis 2012 vor.

Die Zuwendungen an Fraktionen wurden gegenüber den Haushaltsplan nicht verändert.

.

1. Nachtragshaushaltssatzung der Stadt Grevesmühlen für das Haushaltsjahr 2017

Aufgrund des § 48 der Kommunalverfassung des Landes Mecklenburg-Vorpommern wird nach Beschluss der Stadtvertretung Grevesmühlen vom 06.11.2017, Beschluss Nr. VO/12SV/2017-880 und mit Genehmigung der Landrätin des Landkreises Nordwestmecklenburg als untere Rechtsaufsichtsbehörde folgende Haushaltssatzung erlassen:

§ 1 Ergebnis- und Finanzhaushalt

Der Nachtragshaushaltsplan für das Haushaltsjahr 2017 wird

	gegenüber bisher EUR	erhöht um EUR	vermindert um EUR	nunmehr auf EUR
1. im Ergebnishaushalt				
a) der Gesamtbetrag der ordentlichen Erträge auf	16.338.200		604.300	15.733.900
der Gesamtbetrag der ordentlichen Aufwendungen auf	17.919.300		1.400	17.917.900
der Saldo der ordentlichen Erträge und Aufwendungen auf	-1.581.100		602.900	-2.184.000
b) der Gesamtbetrag der außerordentlichen Erträge auf	0,00			0,00
der Gesamtbetrag der außerordentlichen Aufwendungen auf	0,00			0,00
der Saldo der außerordentlichen Erträge und Aufwendungen auf	0,00			0,00
c) das Jahresergebnis vor Veränderung der Rücklagen auf	-1.581.100		602.900	-2.184.000
die Einstellung in Rücklagen auf	0			0
die Entnahmen aus Rücklagen auf	0			0
das Jahresergebnis nach Veränderung der Rücklagen auf	-1.581.100		602.900	-2.184.000
2. im Finanzhaushalt				
a) die ordentlichen Einzahlungen auf	15.638.400		612.600	15.025.800
die ordentlichen Auszahlungen auf	15.377.900		17.200	15.360.700
der Saldo der ordentlichen Ein- und Auszahlungen auf	260.500		595.400	-334.900
b) die außerordentlichen Einzahlungen auf	0			0
die außerordentlichen Auszahlungen auf	0			0
der Saldo der außerordentlichen Ein- und Auszahlungen auf	0			0
c) die Einzahlungen aus Investitionstätigkeit auf	1.498.500	1.114.000		2.612.500
die Auszahlungen aus Investitionstätigkeit auf	2.718.800	1.335.900		4.054.700
der Saldo der Ein- und Auszahlungen aus Investitionstätigkeit auf	-1.220.300		221.900	-1.442.200
d) die Einzahlungen aus Finanzierungstätigkeit auf	850.000	500.000		1.350.000
die Auszahlungen aus Finanzierungstätigkeit auf	926.100			926.100
der Saldo der Ein- und Auszahlungen aus Finanzierungstätigkeit auf	-76.100	500.000		423.900

festgesetzt.

§ 2 Kredite für Investitionen und Investitionsfördermaßnahmen

Der Gesamtbetrag der vorgesehenen Kreditaufnahmen ohne Umschuldungen wird festgesetzt	von bisher 850.000 EUR	erhöht auf 1.350.000 EUR
---	---------------------------	-----------------------------

§ 3 Verpflichtungsermächtigungen

Der Gesamtbetrag der Verpflichtungsermächtigungen wird festgesetzt	von bisher 0 EUR	auf unverändert 0 EUR
--	---------------------	--------------------------

§ 4 Kredite zur Sicherung der Zahlungsfähigkeit

Der Höchstbetrag der Kredite zur Sicherung der Zahlungsfähigkeit wird festgesetzt

	von bisher 2.000.000 EUR	auf unverändert 2.000.000 EUR
--	-----------------------------	----------------------------------

§ 5 Hebesätze

Die Hebesätze für die Realsteuern werden wie folgt festgesetzt:

		von bisher		auf
1.	Grundsteuer			
	a) für die land- und forstwirtschaftlichen Flächen (Grundsteuer A) auf	300 v. H.	unverändert	300 v. H.
	b) für die Grundstücke (Grundsteuer B) auf	380 v. H.	unverändert	380 v. H.
2.	Gewerbsteuer auf	350 v. H.	unverändert	350 v. H.

§ 6 Umlagen

- entfällt -

§ 7 Stellen gemäß Nachtragsstellenplan

- unverändert -

§ 8 Eigenkapital

	bisher EUR	Nunmehr EUR
Der voraussichtliche Stand des Eigenkapitals zum 31.12. des Haushaltsvorjahres betrug	61.397.175	59.638.046
Der voraussichtliche Stand des Eigenkapitals zum 31.12. des Haushaltsvorjahres beträgt	61.208.475	60.502.785
und zum 31.12. des Haushaltsjahres	60.562.475	58.318.785

*noch nicht endgültig festgestellt

§ 9 weitere Vorschriften

- unverändert -

Die rechtsaufsichtliche Genehmigung wurde am _____ erteilt.

Grevesmühlen,
Ort, Datum

Der Bürgermeister

Siegel

Hinweis:

Die vorstehende Nachtragshaushaltssatzung für das Haushaltjahr 2017 wird hiermit öffentlich bekannt gemacht. Die nach § 47 Abs. 3 KV M-V erforderlichen Genehmigungen wurden am _____ durch die Landrätin des Landkreises Nordwestmecklenburg, Rechtsaufsichtsbehörde, erteilt.

Die Nachtragshaushaltssatzung liegt mit ihren Anlagen zur Einsichtnahme vom _____ bis _____ von _____ 8:00 bis _____ 15:00 Uhr, im Rathaus Grevesmühlen, Haus 2, Zimmer 2.0.10 öffentlich aus. Grevesmühlen, den _____

Bürgermeister

Vorbericht

zum 1. Nachtragshaushaltsplan der Stadt Grevesmühlen für das Haushaltsjahr 2017

Der vorliegende Nachtragsplan wurde gemäß § 48 KV M-V sowie Hauptsatzung der Stadt Grevesmühlen entsprechend der Anmeldungen der Fachämter aufgestellt. Berücksichtigung fand außerdem der Auszahlungserlass vom 04.07.2017. Insbesondere fanden die durch den Bürgermeister verfügten Haushaltssperren aufgrund der Einbrüche bei der Gewerbesteuer Berücksichtigung. Die betroffenen Investitionen wurden in das Jahr 2018 verschoben. Weiterhin wurden zusätzliche Investitionen sowie bereits genehmigte über- und außerplanmäßige Auszahlungen aufgenommen.

Es gibt folgende wesentliche Veränderungen:

1. Ergebnishaushalt

Laufende Erträge:

Die Summe der laufenden Erträge aus Verwaltungstätigkeit vermindert sich um 657.000 Euro auf 15.363.900 Euro.

Davon entfallen 813.000 Euro Mindererträge auf Steuern und ähnliche Abgaben, insbesondere auf die Gewerbesteuer. Hier kam es seit Jahresbeginn zu erheblichen Rückzahlungen. Weitere Mindererträge in Höhe von 14.000 Euro sind voraussichtlich aus den öffentlich-rechtlichen Leistungsentgelten (insbesondere Gebühren für die Kita-Betreuung) zu erwarten. Bei den übrigen Ertragsarten wird mit Mehrerträgen gerechnet, davon:

- 37.300 Euro bei den Zuwendungen, insbesondere aufgrund der erhöhten Landeszuwendungen für die Kita-Betreuung sowie für Jugendarbeit und das Projekt „Phantasiegarten“
- 20.600 Euro bei den Erträgen der sozialen Sicherung ebenfalls aufgrund der erhöhten Landeszuweisungen für die Kita-Betreuung, die entsprechend dem Stadtvertreterbeschluss vom 11.09.2017 an diverse Träger weiter geleitet werden
- 14.200 Euro bei privat-rechtlichen Leistungsentgelten (aus Mieten und Pachten)
- 78.000 Euro bei Kostenerstattungen, insbesondere aus dem Schullastenausgleich
- 24.900 Euro bei den sonstigen Erträgen (erhöhte Vollstreckungsgebühren)

Laufende Aufwendungen:

Die Summe der laufenden Aufwendungen aus Verwaltungstätigkeit vermindert sich um 101.400 Euro auf 17.686.800 Euro.

Die Personal- und Versorgungsaufwendungen vermindern sich insgesamt um 129.700 Euro auf 6.498.400 Euro, was aus weniger benötigten Vergütungen für die Angestellten resultiert. Insbesondere für die Kita-Betreuung wurde bei der Planung von einem erhöhten Betreuungsbedarf ausgegangen. Zwischenzeitlich zeichnet sich ab, dass dieser niedriger als erwartet ausfällt.

Einen geringen Mehrbedarf gibt es bei den Aufwendungen für Sach- und Dienstleistungen, insbesondere für die Bewirtschaftungskosten der Grundstücke und Gebäude und Dienstleistungen für Bestattungskosten. Diese können durch Einsparungen in anderen Aufwandsarten nahezu abgefangen werden.

Die Zuwendungen, Umlagen und sonstigen Transferaufwendungen verringern sich um 49.600 Euro auf 5.005.200 Euro. Hauptsächlich resultiert dies aus der Gewerbesteuerumlage, bedingt durch den Rückgang des Gewerbesteueraufkommens.

Die sonstigen laufenden Aufwendungen erhöhen sich um 74.700 Euro auf 1.027.300 Euro. Hauptsächlich wurden hier Kosten für das Brandschutzkonzept und erhöhter Schulungsbedarf für die Verwaltung und das Kita-Personal berücksichtigt.

Laufendes Ergebnis aus Verwaltungstätigkeit:

Das laufende Ergebnis aus Verwaltungstätigkeit hat sich somit um 555.600 Euro auf - 2.322.900 Euro verschlechtert.

Finanzergebnis:

Die Zins- und sonstigen Finanzerträge erhöhen sich gegenüber dem Planansatz um 52.700 Euro auf 370.000 Euro. Dies resultiert aus höheren Zinserträgen aus Festgeldern. Diese wurden in der Planung sehr vorsichtig geschätzt. Durch die noch ausstehende Haushaltsgenehmigung wurden der Geldbestand jedoch nicht wie geplant verbraucht.

Die Zins- und sonstigen Finanzaufwendungen steigen um 100.000 Euro auf 231.100 Euro. Hier kam es aufgrund der Gewerbesteuerrückzahlungen zu erhöhten Zinsforderungen.

Der Saldo des Finanzergebnisses ist somit positiv (138.900 Euro), verschlechtert sich jedoch gegenüber dem Planansatz um 47.300 Euro.

Bei den außerordentliche Erträgen und Aufwendungen gibt es keine Änderungen.

Entwicklung der Jahresergebnisse

Im Planjahr 2017 wird ein **Jahresfehlbetrag von -2.184.000** Euro (zuvor -1.581.100 Euro) ausgewiesen. Dieser setzt sich zusammen aus dem laufenden Ergebnis aus Verwaltungstätigkeit von -2.322.900 Euro und dem Finanzergebnis von 138.900 Euro.

Gemäß § 16 (1) GemHVO-D ist der Haushalt in der Planung ausgeglichen, wenn der Ergebnishaushalt unter Berücksichtigung von noch nicht ausgeglichenen Fehlbeträgen aus Haushaltsvorjahren mindestens ausgeglichen ist. **Der Ergebnishaushalt ist in der Planung somit nicht ausgeglichen.**

Der Jahresfehlbetrag wird lt. den bisher vorliegenden Erkenntnissen in den Folgejahren verringern. Jedoch liegen noch keine konkreten Planungsgrundlagen für die Leistungen aus dem Finanzausgleich vor. Diese sind nach dem bis dato gültigen Gesetz veranschlagt.

Der Jahresfehlbetrag entwickelt sich in den Finanzplanjahren 2018 bis 2020 wie folgt:

	2017	2018	2019	2020
Laufendes Ergebnis aus Verwaltungstätigkeit	-2.323	-2.221	-2.006	-1.497
Finanzergebnis	139	200	210	214
außerordentliches Ergebnis	0	0	0	0
Jahresergebnis vor Veränderung der Rücklagen	-2.184	-2.021	-1.796	-1.283
Einstellung in/Entnahme aus der Kapitalrücklage	0	0	0	0
Einstellung in/Entnahme aus Ergebn isrücklagen	0	0	0	0
Jahresergebnis	-2.184	-2.021	-1.796	-1.283

Aufgrund der bisher festgestellten Jahresabschlüsse (bis 2012), kann der Fehlbetrag ggfs. mit dem Ergebnisvortrag verrechnet werden. Dies kann jedoch erst nach Vorlage des Jahresabschlusses 2016 genau ermittelt werden. Der Jahresfehlbetrag ist auf neue Rechnung vorzutragen und innerhalb des Finanzplanungszeitraumes auszugleichen, was durch die Stadt nachzuweisen ist.

Die Stadtvertretung hat im Jahr 2010 ein umfassendes Haushaltssicherungskonzept beschlossen, welches in den Folgejahren fortgeschrieben wurde und bereits ab 2011 zu erheblichen Ergebnisverbesserungen geführt hat. Es ist aber festzustellen, dass den Vorgaben der Kommunalaufsicht, den Haushaltsausgleich innerhalb des Finanzplanungszeitraumes wieder herzustellen, auch mit weiteren Konsolidierungsmaßnahmen nicht entsprochen werden kann.

2. Finanzhaushalt:

Einzahlungen und Auszahlungen:

Der Saldo der ordentlichen und außerordentlichen Ein- und Auszahlungen beträgt - 334.900 Euro (zuvor 260.500 Euro), die Auszahlungen zur planmäßigen Tilgung von Krediten für Investitionen und Investitionsfördermaßnahmen betragen 926.100 Euro.

Gemäß § 16 (1) GemHVO-D ist der Haushalt in der Planung ausgeglichen, wenn im Finanzhaushalt unter Berücksichtigung von vorzutragenden Beträgen aus Haushaltsvorjahren der Saldo der ordentlichen und außerordentlichen Ein- und Auszahlungen (...) ausreicht, um die Auszahlungen zur planmäßigen Tilgung von Krediten für Investitionen und Investitionsfördermaßnahmen zu decken. **Der Finanzhaushalt ist in der Planung somit nicht ausgeglichen.**

Außerdem spiegeln sich im Finanzhaushalt die Ein- und Auszahlungen aus Investitionstätigkeit, auf die unter Nr. 3 eingegangen wird, sowie die Ein- und Auszahlungen aus Krediten (siehe Nr. 4) wieder.

Entwicklung der Finanzmittelüberschüsse/-fehlbeträge

Der Finanzmittelfehlbetrag erhöht sich um 817.300 Euro auf 1.777.100 Euro. Er setzt sich zusammen aus dem Saldo der ordentlichen und außerordentlichen Ein- und Auszahlungen (-334.900 Euro, zuvor 260.500 Euro) und dem Saldo aus Ein- und Auszahlungen aus Investitionstätigkeit (-1.442.200 Euro, zuvor -1.220.300 Euro).

Hinzu kommt ein Saldo der Ein- und Auszahlungen aus Krediten für Investitionen von 1.227.900 Euro (vorher -76.100 Euro).

Der Ausgleich des Finanzhaushaltes 2016 erfolgt durch die Abnahme der liquiden Mittel:

Buchmäßiger Kassenbestand per 31.12.2016 (Anfangsbestand 1.1.17):	6.701.659,54 Euro
./. noch zu finanzierende Haushaltreste aus den Vorjahren (inklusive Abgänge zur Deckung von überplanmäßigen Auszahlungen und Verfügungssperren)	-3.776.209,47 Euro
+ noch nicht getätigte Kreditneuaufnahmen lt. Haushalt 2016	800.000,00 Euro
./. Abnahme der liquiden Mittel 2017 (Finanzmittelfehlbetrag+Kreditsaldo +Saldo aus durchlaufenden Geldern):	-1.353.200,00 Euro
= Schlussbestand Konto liquide Mittel per 31.12.2017:	2.372.250,07 Euro

Die Aufnahme von Kassenkrediten wird auch im Nachtragshaushalt nicht erforderlich. Allerdings wird zur Absicherung eventueller unterjähriger Liquiditätsengpässe ein Kredit zur Sicherung der Zahlungsfähigkeit in Höhe von 2.000.000 Euro unverändert festgesetzt.

In der Finanzplanung stellt sich der Finanzhaushalt wie folgt dar:
(Angaben in T€)

	2016R	2017	2018	2019	2020
Anfangsbestand Konto liquide Mittel	6.030	6.701	2.372	0	0
Saldo der ordentlichen und außerordentlichen Ein- und Auszahlungen	2.700	-335	-122	168	697
Saldo der Ein- und Auszahlungen aus Investitionstätigkeit	-3.366	-1.442	-5.355	-280	1.027
Finanzmittelüberschuss/-fehlbetrag	-666	-1.777	-5.477	-112	1.724
Saldo der Ein- und Auszahlungen aus Krediten für Investitionen	1.303	424	-171	-251	-305
Saldo aus Ein- und Auszahlungen aus durchlaufenden Geldern	34	0	0	0	0
Abnahme/Zunahme der liquiden Mittel	671	-1.353	-5.648	-363	1.419
zu finanzierende Reste aus Vorjahren (abzgl. noch aufzunehmende Darlehen)		-2.976			
Schlussbestand Konto liquide Mittel	6.701	2.372	0	0	0
Saldo der Ein- und Auszahlungen aus Krediten zur Sicherung der Zahlungsfähigkeit	0	0	-3.276	-3.639	1.419
Endbestand der Kassenkredite (kumuliert)	0	0	3.276	3.639	2.220

Die Tabelle verdeutlicht, dass der Bestand an liquiden Mitteln unter Berücksichtigung der Kreditaufnahmen nur noch in diesem Jahr ausreicht, den Finanzmittelfehlbetrag zu decken. Die für die Folgejahre geplanten Investitionen werden ohne Investitionskredite nicht zu realisieren sein. Außerdem werden die laufenden Aufzahlungen nicht mehr ohne Kassenkreditaufnahmen zu finanzieren sein.

Im Formular Finanzhaushalt wird ein abweichender Bestand bei den Kassenkrediten und den liquiden Mitteln sowohl zum Jahresbeginn, als auch zum Jahresende ausgewiesen, weil das Formular den Bestand aus der Haushaltsplanung ausweist und nicht den tatsächlichen Bestand am Jahresanfang. Außerdem werden die Haushaltsreste nicht mit dem tatsächlich noch benötigtem Bedarf berücksichtigt.

Die korrekten Anfangs- und Endbestände für die Jahre 2017 bis 2020 sind obiger Tabelle bzw. der Anlage „Zusammensetzung und Entwicklung des Saldos der liquiden Mittel“ zu entnehmen.

3. Investitionen und deren Auswirkungen auf die Folgejahre

Die Investitionen sind im anliegenden Investitionsprogramm dargestellt und erläutert. Im Folgenden sind die wichtigsten Veränderungen mit einem Wertumfang von mindestens 20.000 Euro dargestellt:

Produkt-Projekt	Maßnahmebezeichnung	Ansatz lt. Haushaltsplan	Erhöht/Gemindert um	Neuer Ansatz
11401-099A	B-Plan-Gebiet Nr. 34 „Mühlenblick“ erhöhte Kosten nach Ausschreibung für den Abbruch der Hallen an der Klützer Straße Beschluss Hauptausschuss Jan. 2017	0	201.100	201.100
11402-041	Kauf Ausstattung Bauhof	66.500	35.200	101.700
11402-096	Bauhof – Errichtung einer Zaunanlage – Haushaltssperre	48.000	-48.000	0
11403-001	Ausstattung Rathaus (Lampen)	12.000	40.000	52.000
36501-011	Ausstattung Kita Lustgarten	10.500	22.700	33.200

	gedeckt aus zusätzlichen Landesmitteln			
36501-204	Ersatzbau Jugendzentrum (Hort- und Essenausgabe) 2018: 2.840 T€	0	100.000	100.000
36601-017	Spielplatz Bürgerwiese erhöhte Kosten nach Ausschreibung gedeckt aus erhöhten Zuwendungen Beschluss Hauptausschuss April 2017	0	185.000	185.000
51101-190	Erschließung Wohngebiet Neu Degtow-West	260.000	480.000	740.000
51103-063	Altstadtsanierung u.a. Kosten für 2. BA Bürgerbahnhof, z.T. gedeckt aus Zuwendungen	450.000	980.600	930.600
54101-090	Straßenausbau „Rosenweg“ - Haushaltssperre	287.500	-287.500	0
54101-162	Sanierung Straße „An der Burdenow“ - Haushaltssperre	250.000	-248.800	1.200
54101-171	Straßenerneuerung „Straße des Friedens“ – Haushaltssperre	250.000	-250.000	0
54101-187	Neugestaltung „Wismarsche Straße“ – Haushaltssperre	155.000	-155.000	0
54101-196	Parkplatz Am Lustgarten	80.000	65.000	145.000
54101-203	Bahnübergang Rehnaer Straße	0	165.000	165.000

Angaben in Euro

Weitere Haushaltssperren wurden aus Haushaltsresten in Höhe von 179.500 Euro verfügt. Außerdem wurden die zusätzlichen Anmeldungen für investive Maßnahmen zum Teil aus Haushaltsresten (rd. 451 T€), erhöhten Zuwendungen (766,4 T€) und Ausbaubeiträgen (134,8 T€) sowie aus nicht geplanten Verkäufen (rd. 195 T€) gedeckt. Die Zuwendungen betreffen mit 480.600 Euro den Bürgerbahnhof und mit 257.000 Euro den Mehrgenerationenspielplatz an der Bürgerwiese.

Die Erläuterungen zu den o.g. Maßnahmen sind im Investitionsprogramm dargestellt. Wirtschaftlichkeitsberechnungen sind ab einem Anschaffungs-/Herstellungswert ab 50.000 Euro erforderlich und ebenfalls als Anlagen beigelegt.

4. Entwicklung der Kredite für Investitionen und Investitionsfördermaßnahmen

Aufgrund der derzeit noch günstigen Zinskonditionen am Kreditmarkt werden die im Haushalt geplanten Kreditaufnahmen über den Nachtrag um 500.000 Euro, insbesondere zur Finanzierung des Eigenanteils für die Stadtsanierung erhöht. Weitere Kreditneuaufnahmen werden im Folgejahr notwendig werden.

In den Folgejahren laufen diverse Darlehen aus: die beiden KfW-Darlehen für den Rathausblockbereich im Jahr 2017 und 2018 sowie ein Sparkassendarlehen für die Sport- und Mehrzweckhalle und den Rathausblockbereich im Jahr 2019.

Zu Beginn des Haushaltsjahres 2017 betrug der Schuldenstand 6.955.973,92 Euro, was einer Pro-Kopf-Verschuldung bei 10.462 Einwohnern (Stichtag: 31.12.2015 - Zensus) von 664,88 Euro je Einwohner entspricht.

Unter Berücksichtigung der Neuaufnahmen in Höhe von 1.350.000 Euro laut vorliegendem Nachtrag und des noch nicht aufgenommenen Darlehens lt. Nachtragsplan 2016 in Höhe von 800.000 Euro sowie der planmäßigen Tilgung in Höhe von insgesamt 926.100 Euro wird sich der Schuldenstand zum Jahresende 2017 auf 8.179.873,92 Euro und somit auf 781,86 Euro/Einwohner erhöhen.

5. Kredite zur Sicherung der Zahlungsfähigkeit

Die Aufnahme von Krediten zur Sicherung der Zahlungsfähigkeit wird entsprechend Finanzhaushalt zunächst nicht erforderlich. Zur Abdeckung von unterjährigen Liquiditätsengpässen z. B. durch Vorfinanzierung größerer Investitionen wird jedoch der für 2017 veranschlagte Kassenkreditrahmen von 2.000.000 Euro in der Haushaltssatzung unverändert beibehalten.

6. Entwicklung des Eigenkapitals

Das Eigenkapital betrug laut Jahresabschluss 2012 61.463.137,44 Euro. Da die Jahresabschlüsse 2013 bis 2016 noch nicht endgültig fertig gestellt wurden, kann derzeit das Eigenkapital für das Jahr 2017 nur hochgerechnet werden.

Das Eigenkapital ergibt sich aus der Differenz zwischen Aktiva und der Summe aus Sonderposten, Rückstellungen, Verbindlichkeiten und Rechnungsabgrenzungsposten auf der Passivseite der Bilanz. Nicht abgedeckte Fehlbeträge der Ergebnisrechnung führen zu einer Minderung des Eigenkapitals. Demnach wird im Jahr 2017 eine Eigenkapitalminderung von rd. 2,2 Mio. Euro (ursprünglicher Ansatz: rd. 1,6 Mio. Euro) eintreten.

IV. Ausblick

Der 1. Nachtragshaushalt der Stadt Grevesmühlen weist im Ergebnishaushalt einen Jahresfehlbetrag von -2.184.000 Euro aus, welcher sich gegenüber der ursprünglichen Haushaltsplanung erheblich erhöht hat. Dies ist hauptsächlich den hohen Gewerbesteuerzurückzahlungen geschuldet. Jedoch konnte durch Einsparungen in anderen Bereichen, insbesondere im investiven Bereich und Erzielung von Mehrerträgen die Haushaltslage etwas entschärft werden. Der Jahresfehlbetrag vermindert sich in den Folgejahren nach den derzeit vorliegenden Anmeldungen.

Der Finanzhaushalt weist einen Finanzmittelfehlbetrag von -1.777.100 Euro aus. Die zusätzlich berücksichtigten Investitionen werden aus Einsparungen zum Teil aus Aufwendungen (z.B. Abbruchkosten), durch nicht mehr benötigte Haushaltsausgabereste, zusätzliche Zuwendungen und Verkäufe und einer zusätzlichen Kreditaufnahme von 500.000 Euro finanziert. 2017 werden voraussichtlich keine Kredite zur Sicherung der Zahlungsfähigkeit erforderlich. Bereits ab dem Jahr 2018 verfügt die Stadt über keine ausreichenden finanziellen Mittel mehr, muss also weitere Kredite für Investitionen und ggfs. erstmalig auch Kredite zur Sicherung der Zahlungsfähigkeit aufnehmen.

Um auch in den Folgejahren weitere Investitionen durchführen zu können, ist die Fortschreibung des Haushaltssicherungskonzeptes dringend geboten.

Übersichten zum Nachtragshaushalt

Darstellung des Haushaltsausgleichs

Gemäß § 16 Absatz 1 Nummer 1 GemHVO-Doppik ist der Haushalt in der Planung ausgeglichen, wenn der Ergebnishaushalt unter Berücksichtigung von noch nicht ausgeglichenen Fehlbeträgen aus Haushaltsvorjahren mindestens ausgeglichen ist.

Lfd. Nr.	Jahr	bisher lt. Haushalt		nunmehr lt. Nachtrag		
		Jahresergebnis ¹		Jahresergebnis ¹		
			je Einw.		je Einw.	
	1	2	3	4	5	
1.	Aus Haushaltsvorjahren vorzutragende Beträge					
1.1.	weitere Haushaltsvorträge in Summe (vorläufig)	vor 2015	-2.798.338	-266,61	-412.620	-39,31
1.2.	2. Haushaltsvorjahr (vorläufiges Ergebnis)	2015	-943.807	-89,92	-877.078	-83,56
1.3.	1. Haushaltsvorjahr (Spalte 2+3: Plan Nachtragshaushalt; Spalte 4+5: vorl. Ergebnis)	2016	-1.277.500	-121,71	864.739	82,39
2.	Ansatz des Haushaltsjahres	2017	-1.581.100	-150,64	-2.184.000	-208,08
3.	Summe/Saldo zum Ende des Haushaltsjahres	2017	-6.600.745	-628,88	-2.608.959	-248,57
4.	Ansätze der Haushaltsfolgejahre					
4.1.	1. Haushaltsfolgejahr	2018	-1.794.200	-170,94	-2.021.600	-192,61
4.2.	2. Haushaltsfolgejahr	2019	-1.584.000	-150,91	-1.796.000	-171,11
4.3.	3. Haushaltsfolgejahr	2020	-1.063.600	-101,33	-1.283.000	-122,24
5.	Summe/Saldo zum Ende des Finanzplanungszeitraumes	2020	-11.042.545	-1.052,07	-7.709.559	-734,52

¹Jahresergebnis (nach Veränderung der Rücklagen) gem. § 2 Abs. 1 Nr. 37 GemHVO-Doppik

Die Ergebnisse der Zeilen 1.1 bis 1.3 weichen in den Spalten 2 und 4 voneinander ab, da nach Erstellung des Haushalts noch zahlungsneutrale Buchungen für die Vorjahre erfolgt sind. Außerdem sind zwischenzeitlich die Jahresabschlüsse bis einschließlich 2012 erstellt. Zur Haushaltsplanung lag lediglich die Eröffnungsbilanz vor.

Haushaltsausgleich des Finanzhaushaltes 2017 und Darstellung der Zusammensetzung und Entwicklung des Saldos der liquiden Mittel und der Kredite zur Sicherung der Zahlungsfähigkeit im Finanzplanungszeitraum

Gemäß § 16 Absatz 1 Nummer 2 GemHVO-Doppik ist der Haushalt in der Planung ausgeglichen, wenn im Finanzhaushalt unter Berücksichtigung von vorzutragenden Beträgen aus Haushaltsvorjahren der Saldo der ordentlichen und außerordentlichen Ein- und Auszahlungen gemäß § 26 Absatz 1 Nr. 26 GemHVO-Doppik ausreicht, um die Auszahlungen zur planmäßigen Tilgung von Krediten für Investitionen und Investitionsfördermaßnahmen zu decken.

Lfd. Nr.		Jahr	Saldo der ordentlichen und außerordentlichen Ein- und Auszahlungen		planmäßige Tilgung von Investitionskrediten		in Haushaltsfolgejahre vorzutragende Beträge	
				je Einw.		je Einw.		je Einw.
(in €)								
		1	2	3	4	5	6	7
1.	Aus Haushaltsvorjahren vorzutragende Beträge							
1.1.	Weitere Haushaltsvorjahre Ergebnis in Summe	vor 2015	1.383.364	132	3.948.047	376	-2.564.683	-244
1.2.	2. Haushaltsvorjahr (Ergebnis)	2015	630.869	60	606.638	58	24.231	2
1.3.	1. Haushaltsvorjahr (Plan/Ergebnis)	2016	2.699.657	257	696.489	66	2.003.168	191
2.	Ansatz des Haushaltsjahres	2017	-334.900	-32	926.100	88	-1.261.000	-120
3.	Summe / Saldo zum Ende des Haushaltsjahres	2017	4.378.990	417	6.177.274	589	-1.798.284	-171
4.	Ansätze der Haushaltsfolgejahre							
4.1.	1. Haushaltsfolgejahr	2018	-122.000	-12	1.021.200	97	-1.143.200	-109
4.2.	2. Haushaltsfolgejahr	2019	168.500	16	1.000.500	95	-832.000	-79
4.3.	3. Haushaltsfolgejahr	2020	697.200	66	905.400	86	-208.200	-20
5.	Summe / Saldo zum Ende des Finanzplanungszeitraumes	2020	5.122.690	488	9.104.374	867	-3.981.684	-379

Verpflichtungsermächtigungen

Es wurden keine Verpflichtungsermächtigungen gemäß § 54 KV M-V für das städtebauliche Sondervermögen gebildet. Somit entfällt die Darstellung gemäß Muster 19 zu § 53 GemHVO M-V.

Übersicht über die Entwicklung der Rückstellungen

Die Rückstellungen der Stadt Grevesmühlen wurden für die Pensionen und die Beihilfen an die Beamten sowie für Altersteilzeit gebildet. Sie entwickeln sich wie folgt:

Übersicht über den voraussichtlichen Stand der Rückstellungen zum Ende des Haushaltsjahres										
Lfd. Nr.	Art (gemäß § 47 Absatz 5 Nummer 3 GemHVO-Doppik)	Voraussichtlicher Stand zu Beginn des Jahres	Inanspruchnahme		Zuführung		Auflösung		Voraussichtlicher Stand zum Ende des Jahres	
			Neuer Haushaltsansatz	Veränderung gegenüber bisherigem Haushaltsansatz	Neuer Haushaltsansatz	Veränderung gegenüber bisherigem Haushaltsansatz	Neuer Haushaltsansatz	Veränderung gegenüber bisherigem Haushaltsansatz	Neuer Haushaltsansatz	Veränderung gegenüber bisherigem Haushaltsansatz
			In T€							
		1	2	3	4	5	6	7	8	9
1	Rückstellung für Pensionen und ähnliche Verpflichtungen	4.368,1	40,7	+5,7	157,0	+33,0	0	0	4.484,4	+27,3
2	Steuer-rückstellungen	0	0	0	0	0	0	0	0	0
3	Sonstige Rückstellungen	20,4	20,4	0	0	0	0	0	0	0
4	Summe	4.388,5	61,1	+5,7	157,0	+33,0	0	0	4.484,4	+27,3

Rückstellungen für nicht in Anspruch genommenen Urlaub und Überstunden fallen aufgrund der neuen gesetzlichen Bestimmungen ab dem Jahr 2017 weg.

Übersicht über die freiwilligen Leistungen

Produkt	Aufwendungen	Erträge	Eigenanteil/ Zuschuss der Gemeinde	Veränderung zum Haushalt	Auszahlungen	Einzahlungen	davon: Eigenanteil	Veränderung zum Haushalt
11101	Städtepartnerschaften	9.000	0	9.000	0	9.000	9.000	0
12601	Zuschüsse Feuerwehr	5.800	0	5.800	0	5.800	5.800	0
25201	Städtisches Museum	63.900	1.700	62.200	-400	59.900	58.700	-400
27201	Stadtbibliothek	127.800	9.600	118.200	7.200	83.400	74.400	33.600
28101	Kulturelle Veranstaltungen	22.500	2.000	20.500	27.700	35.900	33.900	14.300
28102	Stadtfest	55.100	19.300	35.800	3.100	54.900	35.600	3.100
28103	Vereinsförderung Kultur	10.100	0	10.100	3.000	6.100	6.100	6.400
36601	Spielplätze	75.700	16.700	59.000	0	33.000	33.000	0
36602	Kinder- und Jugendarbeit	123.500	35.700	87.800	4.900	115.500	81.200	4.900
36603	Vereinsförderung Jugend und Soziales	63.700	10.000	53.700	600	63.700	54.700	400
42101	Vereinsförderung Sport	17.400	0	17.400	700	17.400	17.400	700
42400	Sportstätten und Freibad	486.600	153.100	333.500	15.500	318.900	242.300	15.500
54701	Stadtbus	30.700	3.000	27.700	0	30.700	27.700	0
57101	Wirtschaftsförderung und Stadtmarketing	88.000	106.300	-18.300	16.000	86.000	-20.300	16.000
57300	Allg: öff. Einrichtungen	234.900	108.700	126.200	-9.700	206.700	127.800	-34.500
57301	Wochenmarkt	24.800	15.000	9.800	0	23.200	8.200	0
57302	Jahrmärkte, Rummel	25.600	3.000	22.600	0	23.400	20.400	0
57501	Stadtinformation	122.000	1.100	120.900	-26.300	58.800	57.700	36.100
	Summe:			1.101.900	42.300		873.600	96.100

Übersicht über die den Teilhaushalten zugeordneten Produkte

Teilhaushalt 1		Teilhaushalt 3	
Zentrale Dienste		Bau und Umwelt	
111.01	Verwaltungsleitung	511.01	Städtebauliche Planung/ Geodaten/Raumplanung/Erschließung
111.02	Gremien	511.02	Entwicklung-/Anpassungsgebiet „West I+II“
112.01	Personalwesen	511.03	Sanierungsmaßnahme „Altstadt“
113.01	Personalmanagement/Organisation	521.01	Allgemeine Bauverwaltung
114.01	Zentrales Gebäude- und Flächenmanagement	522.00	Wohnungsbau (eigene Mietwohnungen)
114.03	Sonstige zentrale Dienste	531.01	Energieerzeugung
116.01	Finanzverwaltung	538.01	Niederschlagswasserbeseitigung
121.01	Statistik und Wahlen	540.01	Konzessionsabgaben Elektrizität + Gas
122.00	Ordnungsangelegenheiten	541.01	Gemeindestraßen
123.01	Verkehrsangelegenheiten	542.01	Radwege, Gehwege, Verkehrsausstattung an Kreisstraßen
126.01	Allgemeiner Brandschutz/ Katastrophenschutz	543.01	Radwege, Gehwege, Verkehrsausstattung an Landesstraßen
Teilhaushalt 2		544.01	Radwege, Gehwege, Verkehrsausstattung an Bundesstraßen
Schule, Kultur, Soziales und Sport			
201.01	Allgemeine Schulverwaltung	545.00	Straßenreinigung und Winterdienst
211.01	Schulkostenbeiträge Grundschulen	546.00	Allgemeine Parkeinrichtungen
211.02	Grundschule „Fritz Reuter“	547.01	Stadtbus
211.03	Grundschule „Am Ploggensee“	551.01	Öffentliches Grün, Landschaftsbau, Kleingärten
215.01	Schulkostenbeiträge Regionale Schulen	552.01	Gewässerunterhaltung
215.02	Regionale Schule „Am Wasserturm“	552.02	Wasser- und Bodenverbände (WBVB)
252.01	Städtisches Museum	553.01	Friedhöfe, Friedwald und Mahnmale
252.02	Stadtarchiv	554.01	Landschafts-, Arten-, Klima- und Lärmschutz, Förderung NABU, Energieberatung
272.01	Stadtbibliothek	555.01	Kommunale Forstwirtschaft
281.01	Kulturelle Veranstaltungen	561.01	Umweltschutzmaßnahmen
281.02	Stadtfest	571.01	Wirtschaftsförderung und Stadtmarketing
281.03	Vereinsförderung Kultur	573.00	Allgemeine öffentliche Einrichtungen
315.04	Soziale Einrichtungen für Wohnungslose (Obdachlosenheime)	573.01	Wochenmarkt
351.00	Sonstige soziale Hilfen und Leistungen - Wohngeld	573.02	Jahrmärkte, Rummel u.ä.
365.01	Kindertagesstätte + Hort „Am Lustgarten“	575.01	Stadtinformation
365.02	Zuschüsse für fremde Träger	Teilhaushalt 4	
		Bauhof	
366.02	Öffentliche Spielplätze u.ä.	114.01	Bauhof
366.02	Kinder- und Jugendarbeit	Teilhaushalt 5	
		Zentrale Finanzleistungen	
366.03	Vereinsförderung Jugend und Soziales	611.01	Steuern, allgemeine Zuweisungen, allgemeine Umlagen
421.01	Vereinsförderung Sport	612.01	Sonstige allgemeine Finanzwirtschaft
424.00	Sportstätten und Freibad	626.00	Beteiligungen

Die Stadt Grevesmühlen hat die **grau** unterlegten Produkte als wesentliche Produkte definiert.

Erläuterungen für Haushaltsvermerke im Investitionsprogramm:

Sofern nichts anderes festgelegt wird, werden Investitionsauszahlungen gemäß § 14 (3) GemHVO innerhalb eines Teilhaushaltes als deckungsfähig erklärt.

Deckungsvermerk 1 -> innerhalb des Teilhaushalts 1

Deckungsvermerk 2 -> innerhalb des Teilhaushalts 2

Deckungsvermerk 3 -> innerhalb des Teilhaushalts 3

Deckungsvermerk 4 -> innerhalb des Teilhaushalts 4

Übersicht über den voraussichtlichen Stand der Verbindlichkeiten zum Ende des Haushaltsjahres

s	Art (gemäß § 47 Absatz 5 Nummer 4 GemHVO-Doppik)	Voraussichtlicher Stand zu Beginn des Haushaltsjahres	Tilgung		Kreditaufnahmen		Voraussichtlicher Stand zum Ende des Haushaltsjahres	
			a) planmäßig		a) Neuaufnahme		Neuer Haushaltsansatz	Veränderung gegenüber bisherigem Stand
			b) Umschuldung		b) Umschuldung			
		c) außerplanmäßig						
		Neuer Haushaltsansatz	Veränderung gegenüber bisherigem Haushaltsansatz	Neuer Haushaltsansatz	Veränderung gegenüber bisherigem Haushaltsansatz			
		1	2	3	4			
1	Anleihen	0					0	
2	Verbindlichkeiten aus Kreditaufnahmen bei Kreditinstituten:	6.492.524				7.887.724	1.185.400	
2.1.	Verbindlichkeiten aus Kreditaufnahmen für Investitionen und Investitionsförderungsmaßnahmen	6.492.524	a) 854.800	a) 0	a) 1.350.000 +800 T€ (HAR 2016)	a) 500.000	7.887.724	1.185.400
			b) 0	b) 0	b) 0	b) 0		
			c) 0	c) 0				
2.2.	Verbindlichkeiten aus Kreditaufnahmen zur Sicherung der Zahlungsfähigkeit	0				0	0	
3.	Verbindlichkeiten aus Vorgängen, die Kreditaufnahmen wirtschaftlich gleichkommen	150.988				100.246	0	
3.1.	darunter: Verbindlichkeiten aus Vorgängen, die Kreditaufnahmen für Investitionen und investitionsförderungsmaßnahmen wirtschaftlich gleich kommen	150.988	a) 50.742	a) 0	a) 0	a) 0	100.246	0
			b) 0	b) 0	b) 0	b) 0		
			c) 0,00					
3.2.	Verbindlichkeiten aus Vorgängen, die Kreditaufnahmen zur Sicherung der Zahlungsfähigkeit wirtschaftlich gleich kommen							
4.	Erhaltene Anzahlungen auf Bestellungen	0					0	
5.	Verbindlichkeiten aus Lieferungen und Leistungen	50.000				50.000	0	
6.	Verbindlichkeiten aus Transferleistungen	0					0	
7.	Verbindlichkeiten gegenüber verbundenen Unternehmen	25.000				25.000	0	
7.1.	darunter: Verbindlichkeiten aus Kreditaufnahmen für Investitionen und Investitionsförderungsmaßnahmen		a) 0			a) 0		0
			b) 0			b) 0		
			c) 0					
7.2.	Verbindlichkeiten aus Kreditaufnahmen zur Sicherung der Zahlungsfähigkeit							
8.	Verbindlichkeiten gegenüber Unternehmen, mit denen ein Beteiligungsverhältnis besteht	0					0	

s	Art (gemäß § 47 Absatz 5 Nummer 4 GemHVO-Doppik)	Voraussichtlicher Stand zu Beginn des Haushaltsjahres	Tilgung		Kreditaufnahmen		Voraussichtlicher Stand zum Ende des Haushaltsjahres	
			a) planmäßig		a) Neuaufnahme		Neuer Haushaltsansatz	Veränderung gegenüber bisherigem Stand
			b) Umschuldung	c) außerplanmäßig	b) Umschuldung	c) Umschuldung		
		1	2		3		4	
8.1.	darunter: Verbindlichkeiten aus Kreditaufnahmen für Investitionen und Investitionsförderungsmaßnahmen		a) 0			a) 0		0
			b) 0			b) 0		
			c) 0					
8.2.	Verbindlichkeiten aus Kreditaufnahmen zur Sicherung der Zahlungsfähigkeit							
9.	Verb. gegenüber Sondervermögen mit Sonderrechnung, Zweckverbänden, Anstalten des öffentlichen Rechts, rechtsfähigen kommunalen Stiftungen	0					0	0
9.1.	darunter: Verbindlichkeiten aus Kreditaufnahmen für Investitionen und Investitionsförderungsmaßnahmen		a) 0			a) 0		0
			b) 0			b) 0		
			c) 0					
9.2.	Verbindlichkeiten aus Kreditaufnahmen zur Sicherung der Zahlungsfähigkeit							
10.	Verbindlichkeiten gegenüber dem sonstigen öffentlichen Bereich:	3.683.450					3.683.450	0
10.1.	Verbindlichkeiten gegenüber dem gemeinsamen Zahlungsmittelstand	3.200.000					3.200.000	0
10.2.	Sonstige Verbindlichkeiten gegenüber dem sonstigen öffentlichen Bereich	483.450					483.450	0
10.2.1.	darunter: Verbindlichkeiten aus Kreditaufnahmen für Investitionen und Investitionsförderungsmaßnahmen	463.450	a) 71.300			a) 0	392.150	0
			b) 0			b) 0		
			c) 0					
10.2.2.	Verbindlichkeiten aus Kreditaufnahmen zur Sicherung der Zahlungsfähigkeit							
11.	Sonstige Verbindlichkeiten	0					0	0
12.	Summe der Verbindlichkeiten	10.401.962					11.746.420	1.185.400
nachrichtlich:								
13.1	Verbindlichkeiten aus Kreditaufnahmen für Investitionen und Investitionsförderungsmaßnahmen zusammen <u>ohne</u> Vorgänge, die diesen wirtschaftlich gleich kommen	6.955.974	a) 672.100	a) 0	a) 1.350.000	a) 500.000	8.279.874	1.185.400
			b) 0	0,00	b) 0	0,00		
13.2	Verbindlichkeiten aus Kreditaufnahmen für Investitionen und Investitionsförderungsmaßnahmen zusammen <u>einschließlich</u> Vorgänge, die diesen	7.106.962	a) 722.842	a) 0	a) 1.350.000	a) 500.000	8.380.120	1.185.400
			b)			b)		

s	Art (gemäß § 47 Absatz 5 Nummer 4 GemHVO-Doppik)	Voraussichtlicher Stand zu Beginn des Haushaltsjahres	Tilgung a) planmäßig b) Umschuldung c) außerplanmäßig		Kreditaufnahmen a) Neuaufnahme b) Umschuldung		Voraussichtlicher Stand zum Ende des Haushaltsjahres	
			Neuer Haushaltsansatz	Veränderung gegenüber bisherigem Haushaltsansatz	Neuer Haushaltsansatz	Veränderung gegenüber bisherigem Haushaltsansatz	Neuer Haushaltsansatz	Veränderung gegenüber bisherigem Stand
		1	2		3		4	
	wirtschaftlich gleich kommen		c) 0					
14.1	Verbindlichkeiten aus Kreditaufnahmen zur Sicherung der Zahlungsfähigkeit zusammen <u>ohne</u> Vorgänge, die diesen wirtschaftlich gleich kommen	0					0	0
14.2	Verbindlichkeiten aus Kreditaufnahmen zur Sicherung der Zahlungsfähigkeit zusammen <u>einschließlich</u> Vorgänge, die diesen wirtschaftlich gleich kommen	0					0	0

Zusammensetzung und Entwicklung des Saldos der liquiden Mittel und der Kredite zur Sicherung der Zahlungsfähigkeit im Finanzplanungszeitraum												
lfd. Nr.			Ansätze des Haushaltsjahres		Planungsdaten des Haushaltsfolgejahres		Planungsdaten des zweiten Haushaltsfolgejahres		Planungsdaten des dritten Haushaltsfolgejahres			
			Neuer Haushalts- ansatz ⁵	Veränderung gegenüber bisherigem Haushalts- ansatz	Neuer Haushalts- ansatz	Veränderung gegenüber bisherigem Haushalts- ansatz	Neuer Haushalts- ansatz	Veränderung gegenüber bisherigem Haushalts- ansatz	Neuer Haushalts- ansatz	Veränderung gegenüber bisherigem Haushalts- ansatz		
			2017	2017	2018	2018	2019	2019	2020	2020		
			in €									
			1	2	3	4	5	6	7	8		
1		Liquide Mittel zum 31.12. des Haushaltsvorjahres (§ 47 Absatz 4 Nummer 24 GemHVO-Doppik)	6.701.660	1.754.465	2.372.251	1.243.182	0		0	0		
2	-	Kredite zur Sicherung der Zahlungsfähigkeit zum 31.12. des Haushaltsvorjahres	0	0	0	0	3.275.649	-1.875.218	3.638.349	1.521.818		
3	=	Saldo der liquiden Mittel und der Kredite zur Sicherung der Zahlungsfähigkeit zum 31.12. des Haushaltsvorjahres	6.701.660	1.754.465	2.372.251	1.243.182	-3.275.649	1.875.218	-3.638.349	-1.521.818		
4		Saldo laufende Ein- und Auszahlungen zum 31.12. des Haushaltsvorjahres	9.233.273	2.092.889	7.972.273	1.497.489	6.829.073	1.282.389	5.997.073	1.087.189		
5	+	Korrektur des Vortrages gemäß Anlage 6 der Verwaltungsvorschriften zur GemHVO-Doppik, Nummer 7										
6	+	Saldo der ordentlichen und außerordentlichen Ein- und Auszahlungen (§ 3 Absatz 1 Satz 1 Nummer 26 GemHVO-Doppik)	-334.900	-595.400	-122.000	-215.100	168.500	-195.200	697.200	-199.900		
7	-	Planmäßige Tilgung von Krediten für Investitionen und Investitionsförderungsmaßnahmen	926.100	0	1.021.200	0	1.000.500	0	905.100	0		
8	+	Saldo laufende Ein- und Auszahlungen zum 31.12. des Haushaltsjahres	7.972.273	1.497.489	6.829.073	1.282.389	5.997.073	1.087.189	5.789.173	887.289		

Zusammensetzung und Entwicklung des Saldos der liquiden Mittel und der Kredite zur Sicherung der Zahlungsfähigkeit im Finanzplanungszeitraum										
lfd. Nr.			Ansätze des Haushaltsjahres		Planungsdaten des Haushaltsfolgejahres		Planungsdaten des zweiten Haushaltsfolgejahres		Planungsdaten des dritten Haushaltsfolgejahres	
			Neuer Haushalts- ansatz ⁵	Veränderung gegenüber bisherigem Haushalts- ansatz	Neuer Haushalts- ansatz	Veränderung gegenüber bisherigem Haushalts- ansatz	Neuer Haushalts- ansatz	Veränderung gegenüber bisherigem Haushalts- ansatz	Neuer Haushalts- ansatz	Veränderung gegenüber bisherigem Haushalts- ansatz
			2017	2017	2018	2018	2019	2019	2020	2020
			in €							
			1	2	3	4	5	6	7	8
9		Saldo der Ein- und Auszahlungen aus Investitionstätigkeit zum 31.12.des Haushaltsvorjahres	-2.625.428	-372.680	-2.717.628	-288.563	-7.222.328	-3.191.863	-6.753.028	-3.350.063
10	+	Korrektur des Vortrages gemäß Anlage 6 der Verwaltungsvorschriften zur GemHVO-Doppik, Nummer 7	-2.976.209	-193.983						
11	+	Saldo der Ein- und Auszahlungen aus Investitionstätigkeit (§ 3 Absatz 1 Satz 1 Nummer 41 GemHVO-Doppik)	-1.442.200	-221.900	-5.354.700	-2.903.300	-280.700	-158.200	1.027.300	280.000
12	+	Saldo der Ein- und Auszahlungen aus Krediten für Investitionen und Investitionsförderungsmaßnahmen (ohne planmäßige Tilgung)	1.350.000	500.000	850.000	0	750.000	0	600.000	0
13	+	Saldo der Ein- und Auszahlungen aus Investitionstätigkeit zum 31.12.des Haushaltsjahres	-2.717.628	-288.563	-7.222.328	-3.191.863	-6.753.028	-3.350.063	-5.125.728	-3.070.063
14		Saldo der Ein- und Auszahlungen aus durchlaufenden Geldern und ungeklärten Zahlungseingängen zum 31.12.des Haushaltsvorjahres	93.814	34.254	93.814	34.254	93.814	34.254	93.814	34.254
15	+	Saldo der Ein- und Auszahlungen aus durchlaufenden Geldern und ungeklärten Zahlungseingängen (§ 3 Absatz 1 Satz 1 Nummer 55 GemHVO-Doppik)	0	0	0	0	0	0	0	0

Zusammensetzung und Entwicklung des Saldos der liquiden Mittel und der Kredite zur Sicherung der Zahlungsfähigkeit im Finanzplanungszeitraum											
lfd. Nr.		Ansätze des Haushaltsjahres		Planungsdaten des Haushaltsfolgejahres		Planungsdaten des zweiten Haushaltsfolgejahres		Planungsdaten des dritten Haushaltsfolgejahres			
		Neuer Haushalts- ansatz ⁵	Veränderung gegenüber bisherigem Haushalts- ansatz	Neuer Haushalts- ansatz	Veränderung gegenüber bisherigem Haushalts- ansatz	Neuer Haushalts- ansatz	Veränderung gegenüber bisherigem Haushalts- ansatz	Neuer Haushalts- ansatz	Veränderung gegenüber bisherigem Haushalts- ansatz		
		2017	2017	2018	2018	2019	2019	2020	2020		
		in €									
		1	2	3	4	5	6	7	8		
16	+	Saldo der Ein- und Auszahlungen aus durchlaufenden Geldern und ungeklärten Zahlungseingängen zum 31.12.des Haushaltsjahres	93.814	34.254	93.814	34.254	93.814	34.254	93.814	34.254	
17	=	Saldo der liquiden Mittel und der Kredite zur Sicherung der Zahlungsfähigkeit zum 31.12. des Haushaltsjahres	2.372.251	-1.539.045	-3.275.649	-1.875.218	-3.638.349	1.521.818	-2.218.949	1.601.918	
18		Liquide Mittel zum 31.12. des Haushaltsjahres (§ 3 Absatz 1 Nummer 60 GemHVO-Doppik)	2.372.251	-1.539.045		0	0	0	0	0	
19	-	Kredite zur Sicherung der Zahlungsfähigkeit zum 31.12. des Haushaltsjahres (§ 3 Absatz 1 Nummer 58 GemHVO-Doppik)	0	0	3.275.649	1.875.218	3.638.349	1.521.818	2.218.949	-1.601.918	
20		Saldo der liquiden Mittel und der Kredite zur Sicherung der Zahlungsfähigkeit zum 31.12. des Haushaltsjahres	2.372.251	-1.539.045	-3.275.649	-1.875.218	-3.638.349	-1.521.818	-2.218.949	1.601.918	

In lfd. Nr. 10 wurde der Finanzierungsbedarf für die Haushaltsreste aus Vorjahren abgebildet, um den voraussichtlich zu erwartenden Geldbestand am Jahresende korrekt darzustellen.

Der Anfangsbestand zum Jahresbeginn 2017 entspricht dem tatsächlichen Kassenbestand am 01.01.2017 und weicht deutlich günstiger im Vergleich zum ursprünglich geplanten Bestand ab.

Der am Jahresende 2020 zu erwartende Kassenkreditrahmen erhöht sich um rd. 2,2 Mio. Euro gegenüber dem Haushaltsplan.



Investitionsübersicht 2017

1. Nachtragshaushalt
Gemeinde: 12 Stadt Grevesmühlen

Hauptproduktbereich 1 Zentrale Verwaltung
 Produktbereich 11 Innere Verwaltung
 Produktgruppe 114 Zentrale Dienste
 Produkt 11401 Zentrales Gebäude- und Flächenmanagement
 Projekt 030 Grunderwerbskosten für Flächenwerb / Ankauf von allgemeinem Grundvermögen im Rahmen der allgemeine

Projekterläuterungen: Die eingeplante Investitionssumme soll die Stadt in die Lage versetzen, im Haushaltsjahr auf Grundstücksangebote reagieren zu können, die für die städtebauliche Entwicklung bedeutsam sind. Um die Stadtentwicklung weiter voranzutreiben, ist es erforderlich auf Flächenangebote für lang-, mittel- oder kurzfristige Nutzungen reagieren zu können.

Hierunter fällt auch der Ankauf von Straßenflächen im Rahmen der Verkehrsflächenbereinigung und beim Neubau von Straßen.

lfd. Nr.	Einzahlungs- und Auszahlungsarten (gemäß § 4 Absatz 12 bis 14 GemHVO-Doppik)	Ergebnisse des Haushaltsvorjahres	Ansätze des Haushaltsvorjahres einschl. Nachträge	Planungsdaten des Haushaltsfolgejahres		Planungsdaten des zweiten Haushaltsfolgejahres		Planungsdaten des dritten Haushaltsfolgejahres		Planungsdaten der weiteren Haushaltsjahre bis zum Abschluss der Maßnahme		bis einschließlich des Haushaltsjahres bereitgestellte Mittel	Gesamt -auszahlungen		davon bereits geleistet		
				Neuer Haushaltsansatz	Veränderung gegenüber dem bisherigen Haushaltsansatz	Neuer Haushaltsansatz	Veränderung gegenüber dem bisherigen Haushaltsansatz	Neuer Haushaltsansatz	Veränderung gegenüber dem bisherigen Haushaltsansatz	Neuer Haushaltsansatz	Veränderung gegenüber dem bisherigen Haushaltsansatz		Neuer Haushaltsansatz	Veränderung gegenüber dem bisherigen Haushaltsansatz			
				2015	2016	2017	2017	2018	2018	2019	2019		2020	2020		2021	2021
				1	2	3	4	5	6	7	8		9	10		11	12
		in €	in €	in €	in €	in €	in €	in €	in €	in €	in €	in €	in €	in €	in €	in €	
8	+ Einzahlungen aus Investitionszuwendungen 68159000 Investitionszuwendungen vom sonstigen privaten Bereich	0,00	0	200	200	0	0	0	0	0	0	0	0,00	0	200	200	0
15	= Summe der Einzahlungen aus Investitionstätigkeit	0,00	0	200	200	0	0	0	0	0	0	0	0,00	0	200	200	0
17	- Auszahlungen für Sachanlagen 78510000 Auszahlungen für unbebaute Grundstücke und grundstücksgleiche Rechte Haushaltsvermerk: Gegenseitig deckungsfähig nach § 14 (3) GemHVO-Doppik mit Investitionsauszahlungen des Teilfinanzhaushaltes 1	0,00	0	1.000	1.000	0	0	0	0	0	0	0	0,00	0	1.000	1.000	0
21	= Summe der Auszahlungen aus	0,00	0	1.000	1.000	0	0	0	0	0	0	0	0,00	0	1.000	1.000	0



Investitionsübersicht 2017

1. Nachtragshaushalt
Gemeinde: 12 Stadt Grevesmühlen

Datum: 29.09.2017

Uhrzeit: 10:26:23

Hauptproduktbereich 1 Zentrale Verwaltung
 Produktbereich 11 Innere Verwaltung
 Produktgruppe 114 Zentrale Dienste
 Produkt 11401 Zentrales Gebäude- und Flächenmanagement
 Projekt 030 Grunderwerbskosten für Flächenerwerb / Ankauf von allgemeinem Grundvermögen im Rahmen der allgemeine

		Investitionstätigkeit																	
		darunter:																	
		neu veranschlagte	---	---	---	---	0	0	0	0	0	0	0	0,00	---	---	---	---	
		Verpflichtungsermächtigungen																	
		78510000 Auszahlungen für unbebaute	---	---	---	---	0	0	0	0	0	0	0	0,00	---	---	---	---	
		Grundstücke und grundstücksgleiche																	
		Rechte																	
		Haushaltsvermerk: Gegenseitig																	
		deckungsfähig nach § 14 (3)																	
		GemHVO-Doppik mit																	
		Investitionsauszahlungen des																	
		Teilfinanzhaushaltes 1																	
22	=	Saldo aus den Ein- und	0,00	0	-800	-800	0	0	0	0	0	0	0	0,00	0	-800	-800	0	0
		Auszahlungen aus																	
		Investitionstätigkeit																	



Investitionsübersicht 2017

1. Nachtragshaushalt
Gemeinde: 12 Stadt Grevesmühlen

Hauptproduktbereich	1	Zentrale Verwaltung
Produktbereich	11	Innere Verwaltung
Produktgruppe	114	Zentrale Dienste
Produkt	11401	Zentrales Gebäude- und Flächenmanagement
Projekt	099	B-Plan Gebiet Nr. 34 Grevesmühlen "Mühlenblick"

Projekterläuterungen: Bis einschließlich 2013 wurden diverse Grundstücke erworben und einige Gutachten in Auftrag gegeben, um den neuen B-Plan Nr. 34 "Wohngebiet Mühlenblick" realisieren zu können.

Im Jahr 2014 und 2015 wurde mit der Erschließung (Straßenbau, Trinkwasser, Schmutzwasser, Regenentwässerung) des Gebietes begonnen und in den Folgejahren weitergeführt. Des Weiteren sind Kosten für Planung, Lärmschutzmaßnahmen, Abriss (der im Haushaltsjahr 2016 fortgeführt werden soll) und den Grunderwerb entstanden.

Im Haushaltsjahr 2016 werden nach aktuellem Stand die Grundstücke der Stadt im Rahmen eines Umlegungsverfahrens an die WOBAG/GKB als Sanierungsträger verkauft. Der Erlös soll zum Abriss der Schweineställe im Bereich des 2. BA eingesetzt werden. Da inzwischen die Förderung der Abrisskosten in Aussicht gestellt wurden, diese jedoch separat nachzuweisen sind, wurden die Ein- und Auszahlungen dem Projekt 099A zugeordnet.

Ab dem Haushaltsjahr 2019 wird mit dem Verkauf der Grundstücke gerechnet.

Diese Investition ist notwendig, da der Stadt nicht mehr ausreichend Wohnbauflächen zur Verfügung stehen. Die Nachfrage ist groß, so dass mit der Neuausweisung dieses Gebietes der Bedarf bis ca. 2017 gedeckt werden soll. Außerdem dient diese Maßnahme dem Erhalt der Bevölkerungszahlen und damit der Sicherung von Erträgen aus Steuern und Schlüsselzuweisungen.

Ifd. Nr.	Einzahlungs- und Auszahlungsarten (gemäß § 4 Absatz 12 bis 14 GemHVO-Doppik)	Ergebnisse des Haushaltsvorjahres	Ansätze des Haushaltsvorjahres einschl. Nachträge	Planungsdaten des Haushaltsfolgejahres		Planungsdaten des zweiten Haushaltsfolgejahres		Planungsdaten des dritten Haushaltsfolgejahres		Planungsdaten der weiteren Haushaltsjahre bis zum Abschluss der Maßnahme		bis einschließlich des Haushaltsvorjahres bereitgestellte Mittel	Gesamt -auszahlungen		davon bereits geleistet		
				Neuer Haushaltsansatz	Veränderung gegenüber dem bisherigen Haushaltsansatz	Neuer Haushaltsansatz	Veränderung gegenüber dem bisherigen Haushaltsansatz	Neuer Haushaltsansatz	Veränderung gegenüber dem bisherigen Haushaltsansatz	Neuer Haushaltsansatz	Veränderung gegenüber dem bisherigen Haushaltsansatz		Neuer Haushaltsansatz	Veränderung gegenüber dem bisherigen Haushaltsansatz			
				2017	2017	2018	2018	2019	2019	2020	2020		2020	2020			
				1	2	3	4	5	6	7	8		9	10		11	12
		in €	in €	in €	in €	in €	in €	in €	in €	in €	in €	in €	in €	in €	in €	in €	
14	+ Einzahlungen aus Vorräten <i>68821100 Einzahlungen für zum Verkauf bestimmte Grundstücke Deckungsvermerk 1</i>	0,00 0,00	206.000 206.000	17.000 17.000	17.000 17.000	0 0	0 0	200.000 200.000	0 0	0 0	0 0	0,00 0,00	0,00 0,00	206.000 206.000	689.000 689.000	17.000 17.000	0 0
15	= Summe der Einzahlungen aus Investitionstätigkeit	0,00	206.000	17.000	17.000	0	0	200.000	0	0	0	0,00	0,00	206.000	689.000	17.000	0
20	- Auszahlungen für Vorräte	9.636,38	0	0	0	375.000	0	0	0	0	0	0,00	0,00	277.568	652.568	0	0



Investitionsübersicht 2017

1. Nachtragshaushalt
Gemeinde: 12 Stadt Grevesmühlen

Hauptproduktbereich 1 Zentrale Verwaltung
Produktbereich 11 Innere Verwaltung
Produktgruppe 114 Zentrale Dienste
Produkt 11401 Zentrales Gebäude- und Flächenmanagement
Projekt 099 B-Plan Gebiet Nr. 34 Grevesmühlen "Mühlenblick"

Ifd. Nr.	Einzahlungs- und Auszahlungsarten (gemäß § 4 Absatz 12 bis 14 GemHVO-Doppik)	Ergebnisse des Haushaltsvorjahres	Ansätze des Haushaltsvorjahres einschl. Nachträge	Planungsdaten des Haushaltsfolgejahres		Planungsdaten des zweiten Haushaltsfolgejahres		Planungsdaten des dritten Haushaltsfolgejahres		Planungsdaten der weiteren Haushaltsjahre bis zum Abschluss der Maßnahme		bis einschließlich des Haushaltsvorjahres bereitgestellte Mittel	Gesamt -auszahlungen		davon bereits geleistet			
				Neuer Haushaltsansatz	Veränderung gegenüber dem bisherigen Haushaltsansatz	Neuer Haushaltsansatz	Veränderung gegenüber dem bisherigen Haushaltsansatz	Neuer Haushaltsansatz	Veränderung gegenüber dem bisherigen Haushaltsansatz	Neuer Haushaltsansatz	Veränderung gegenüber dem bisherigen Haushaltsansatz		Neuer Haushaltsansatz	Veränderung gegenüber dem bisherigen Haushaltsansatz				
				2015	2016	2017	2017	2018	2018	2019	2019		2020	2020		13	14	15
				1	2	3	4	5	6	7	8		9	10		11	12	16
		in €	in €	in €	in €	in €	in €	in €	in €	in €	in €	in €	in €	in €	in €			
21	= Summe der Auszahlungen aus Investitionstätigkeit	9.636,38	0	0	0	375.000	0	0	0	0	0	0,00	277.568	652.568	0	0		
	darunter:																	
22	= Saldo aus den Ein- und Auszahlungen aus Investitionstätigkeit	-9.636,38	206.000	17.000	17.000	-375.000	0	200.000	0	266.000	0	0,00	-71.568	36.431	17.000	0		



Investitionsübersicht 2017

1. Nachtragshaushalt
Gemeinde: 12 Stadt Grevesmühlen

Hauptproduktbereich 1 Zentrale Verwaltung
 Produktbereich 11 Innere Verwaltung
 Produktgruppe 114 Zentrale Dienste
 Produkt 11401 Zentrales Gebäude- und Flächenmanagement
 Projekt 099A Abriss Hallen B-Plan Gebiet Nr. 34 Grevesmühlen "Mühlenblick"

Projekterläuterungen: Die Maßnahme ist Bestandteil der Maßnahme 99, ist aber auf Hinweis des Zuwendungsgebers separat zu erfassen.
 Für den Abriss der Hallen wurden Zuwendungen aus EFRE-Mitteln von 75 % in Aussicht gestellt.
 Die Ausschreibung der Maßnahme führte im Ergebnis zur Erhöhung der Gesamtkosten. Die Deckung erfolgt aus dem Abgang von Haushaltsresten aus der Maßnahme 099 (B-Plan Gebiet Nr. 34)

Ifd. Nr.	Einzahlungs- und Auszahlungsarten (gemäß § 4 Absatz 12 bis 14 GemHVO-Doppik)	Ergebnisse des Haushaltsvorjahres	Ansätze des Haushaltsvorjahres einschl. Nachträge	Planungsdaten des Haushaltsfolgejahres		Planungsdaten des zweiten Haushaltsfolgejahres		Planungsdaten des dritten Haushaltsfolgejahres		Planungsdaten der weiteren Haushaltsjahre bis zum Abschluss der Maßnahme		bis einschließlich des Haushaltsjahres bereitgestellte Mittel	Gesamt -auszahlungen		davon bereits geleistet				
				Neuer Haushaltsansatz	Veränderung gegenüber dem bisherigen Haushaltsansatz	Neuer Haushaltsansatz	Veränderung gegenüber dem bisherigen Haushaltsansatz	Neuer Haushaltsansatz	Veränderung gegenüber dem bisherigen Haushaltsansatz	Neuer Haushaltsansatz	Veränderung gegenüber dem bisherigen Haushaltsansatz		Neuer Haushaltsansatz	Veränderung gegenüber dem bisherigen Haushaltsansatz					
				2015	2016	2017	2017	2018	2018	2019	2019		2020	2020		13	14	15	16
				1	2	3	4	5	6	7	8		9	10		11	12	14	15
		in €	in €	in €	in €	in €	in €	in €	in €	in €	in €	in €	in €	in €	in €	in €			
8	+ Einzahlungen aus Investitionszuwendungen	0,00	225.000	0	0	0	0	0	0	0	0	0,00	225.000	225.000	0	0			
15	= Summe der Einzahlungen aus Investitionstätigkeit	0,00	225.000	0	0	0	0	0	0	0	0	0,00	225.000	225.000	0	0			
20	- Auszahlungen für Vorräte	0,00	300.000	201.100	201.100	0	0	0	0	0	0	0,00	300.000	501.100	201.100	0			
	78821100 Auszahlungen für zum Verkauf bestimmte Grundstücke	0,00	300.000	201.100	201.100	0	0	0	0	0	0	0,00	300.000	501.100	201.100	0			
	Haushaltsvermerk: Gegenseitig deckungsfähig nach § 14 (3) GemHVO-Doppik mit Investitionsauszahlungen des Teilfinanzhaushaltes 1																		
21	= Summe der Auszahlungen aus Investitionstätigkeit	0,00	300.000	201.100	201.100	0	0	0	0	0	0	0,00	300.000	501.100	201.100	0			
	darunter:																		
	neu veranschlagte					0	0	0	0	0	0	0,00							



Investitionsübersicht 2017

1. Nachtragshaushalt
 Gemeinde: 12 Stadt Grevesmühlen

Hauptproduktbereich 1 Zentrale Verwaltung
 Produktbereich 11 Innere Verwaltung
 Produktgruppe 114 Zentrale Dienste
 Produkt 11401 Zentrales Gebäude- und Flächenmanagement
 Projekt 099A Abriss Hallen B-Plan Gebiet Nr. 34 Grevesmühlen "Mühlenblick"

		Verpflichtungsermächtigungen																
		78821100 Auszahlungen für zum	-----	-----	-----	-----	0	0	0	0	0	0	0	0,00	-----	-----	-----	-----
		Verkauf bestimmte Grundstücke																
		Haushaltsvermerk: Gegenseitig																
		deckungsfähig nach § 14 (3)																
		GemHVO-Doppik mit																
		Investitionsauszahlungen des																
		Teilfinanzhaushaltes 1																
22	=	Saldo aus den Ein- und	0,00	-75.000	-201.100	-201.100	0	0	0	0	0	0	0	0,00	-75.000	-276.100	-201.100	0
		Auszahlungen aus																
		Investitionstätigkeit																



Investitionsübersicht 2017

1. Nachtragshaushalt
Gemeinde: 12 Stadt Grevesmühlen

Hauptproduktbereich 1 Zentrale Verwaltung
 Produktbereich 11 Innere Verwaltung
 Produktgruppe 114 Zentrale Dienste
 Produkt 11402 Bauhof
 Projekt 041 Kauf Ausstattung Bauhof (Werkzeuge, Fahrzeuge, Aufbauten)

Projekterläuterungen: Es ist die Anschaffung von einem Feuchtsalzstreuer Epoke für den Multicar M27 im Haushaltsjahr 2017 vorgesehen.
 Außerdem sollen ein Traktor Kubota STW35 mit Frontsichelmäher sowie ein Thermischer Unkrautvernichter auf Heißschaumbasis angeschafft werden.
 Die Investitionen führen in den Folgejahren zur Senkung der Reparatur- und Unterhaltungskosten.

Ifd. Nr.	Einzahlungs- und Auszahlungsarten (gemäß § 4 Absatz 12 bis 14 GemHVO-Doppik)	Ergebnisse des Haushaltsvorjahres	Ansätze des Haushaltsvorjahres einschl. Nachträge	Planungsdaten des Haushaltsfolgejahres		Planungsdaten des zweiten Haushaltsfolgejahres		Planungsdaten des dritten Haushaltsfolgejahres		Planungsdaten der weiteren Haushaltsjahre bis zum Abschluss der Maßnahme		bis einschließlich des Haushaltsvorjahres bereitgestellte Mittel	Gesamt -auszahlungen		davon bereits geleistet			
				Neuer Haushaltsansatz	Veränderung gegenüber dem bisherigen Haushaltsansatz	Neuer Haushaltsansatz	Veränderung gegenüber dem bisherigen Haushaltsansatz	Neuer Haushaltsansatz	Veränderung gegenüber dem bisherigen Haushaltsansatz	Neuer Haushaltsansatz	Veränderung gegenüber dem bisherigen Haushaltsansatz		Neuer Haushaltsansatz	Veränderung gegenüber dem bisherigen Haushaltsansatz				
				2015	2016	2017	2017	2018	2018	2019	2019		2020	2020		13	14	15
				1	2	3	4	5	6	7	8		9	10		11	12	13
		in €	in €	in €	in €	in €	in €	in €	in €	in €	in €	in €	in €	in €	in €	in €		
11	+ Einzahlungen aus Sachanlagen	0,00	6.500	0	0	0	0	0	0	0	0	0,00	6.500	6.500	0	0		
15	= Summe der Einzahlungen aus Investitionstätigkeit	0,00	6.500	0	0	0	0	0	0	0	0	0,00	6.500	6.500	0	0		
17	- Auszahlungen für Sachanlagen	47.166,70	80.000	101.700	35.200	50.000	0	70.000	0	50.000	0	0	0,00	186.833	458.533	35.200	0	
	78571000 Auszahlungen für bewegliche Sachen des Anlagevermögens oberhalb der Wertgrenze i. H. v. 410,00 Euro Deckungsvermerk 4	47.166,70	80.000	101.700	35.200	50.000	0	70.000	0	50.000	0	0	0,00	127.166	398.866	35.200	0	
21	= Summe der Auszahlungen aus Investitionstätigkeit	47.166,70	80.000	101.700	35.200	50.000	0	70.000	0	50.000	0	0,00	186.833	458.533	35.200	0		
	darunter:																	
	neu veranschlagte Verpflichtungsermächtigungen	---	---	---	---	0	0	0	0	0	0	0,00	---	---	---	---	---	
	78571000 Auszahlungen für bewegliche Sachen des Anlagevermögens oberhalb der Wertgrenze i. H. v. 410,00 Euro Deckungsvermerk 4	---	---	---	---	0	0	0	0	0	0	0,00	---	---	---	---	---	



Investitionsübersicht 2017

1. Nachtragshaushalt
Gemeinde: 12 Stadt Grevesmühlen

Hauptproduktbereich 1 Zentrale Verwaltung
 Produktbereich 11 Innere Verwaltung
 Produktgruppe 114 Zentrale Dienste
 Produkt 11402 Bauhof
 Projekt 041 Kauf Ausstattung Bauhof (Werkzeuge, Fahrzeuge, Aufbauten)

Ifd. Nr.	Einzahlungs- und Auszahlungsarten (gemäß § 4 Absatz 12 bis 14 GemHVO-Doppik)	Ergebnisse des Haushaltsvorjahres	Ansätze des Haushaltsvorjahres einschl. Nachträge			Planungsdaten des Haushaltsfolgejahres		Planungsdaten des zweiten Haushaltsfolgejahres		Planungsdaten des dritten Haushaltsfolgejahres		Planungsdaten der weiteren Haushaltsjahre bis zum Abschluss der Maßnahme		bis einschließlich des Haushaltsvorjahres bereitgestellte Mittel	Gesamt -auszahlungen		davon bereits geleistet		
				Neuer Haushaltsansatz	Veränderung gegenüber dem bisherigen Haushaltsansatz	Neuer Haushaltsansatz	Veränderung gegenüber dem bisherigen Haushaltsansatz	Neuer Haushaltsansatz	Veränderung gegenüber dem bisherigen Haushaltsansatz	Neuer Haushaltsansatz	Veränderung gegenüber dem bisherigen Haushaltsansatz	Neuer Haushaltsansatz	Veränderung gegenüber dem bisherigen Haushaltsansatz		Neuer Haushaltsansatz	Veränderung gegenüber dem bisherigen Haushaltsansatz			
				2015	2016	2017	2017	2018	2018	2019	2019	2020	2020						
				1	2	3	4	5	6	7	8	9	10		11	12		13	14
		in €	in €	in €	in €	in €	in €	in €	in €	in €	in €	in €	in €	in €	in €	in €	in €		
22	= Saldo aus den Ein- und Auszahlungen aus Investitionstätigkeit	-47.166,70	-73.500	-101.700	-35.200	-50.000	0	-70.000	0	-50.000	0	0	0,00	-180.333	-452.033	-35.200	0		



Investitionsübersicht 2017

1. Nachtragshaushalt
Gemeinde: 12 Stadt Grevesmühlen

Hauptproduktbereich	1	Zentrale Verwaltung
Produktbereich	11	Innere Verwaltung
Produktgruppe	114	Zentrale Dienste
Produkt	11402	Bauhof
Projekt	168	Errichtung einer Zaunanlage, Flächenbefestigung und Außenbeleuchtung

Projekterläuterungen: Das Flurstück 238/5, Flur 22 der Gemarkung Grevesmühlen (ehemals Veolis Umweltservice Nord) wurde 2012 von der Stadt erworben. Es grenzt unmittelbar an das städtische Bauhofgrundstück an und soll von diesem zum Teil genutzt werden. Um die Fläche für die Nutzung herzurichten und zu sichern, sind Zaunbau-, Flächenbefestigungs- und Außenbeleuchtungsmaßnahmen erforderlich. Daneben soll die bisher unzureichende Regenentwässerung auf dem Bauhofsgelände im Zuge der Herrichtung des neuen Geländes verbessert werden.

lfd. Nr.	Einzahlungs- und Auszahlungsarten (gemäß § 4 Absatz 12 bis 14 GemHVO-Doppik)	Ergebnisse des Haushaltsvorjahres	Ansätze des Haushaltsvorjahres einschl. Nachträge	Planungsdaten des Haushaltsfolgejahres		Planungsdaten des zweiten Haushaltsfolgejahres		Planungsdaten des dritten Haushaltsfolgejahres		Planungsdaten der weiteren Haushaltsjahre bis zum Abschluss der Maßnahme		bis einschließlich des Haushaltsvorjahres bereitgestellte Mittel	Gesamt -auszahlungen		davon bereits geleistet		
				Neuer Haushaltsansatz	Veränderung gegenüber dem bisherigen Haushaltsansatz	Neuer Haushaltsansatz	Veränderung gegenüber dem bisherigen Haushaltsansatz	Neuer Haushaltsansatz	Veränderung gegenüber dem bisherigen Haushaltsansatz	Neuer Haushaltsansatz	Veränderung gegenüber dem bisherigen Haushaltsansatz		Neuer Haushaltsansatz	Veränderung gegenüber dem bisherigen Haushaltsansatz			
				2015	2016	2017	2017	2018	2018	2019	2019		2020	2020			
				1	2	3	4	5	6	7	8		9	10		11	12
		in €	in €	in €	in €	in €	in €	in €	in €	in €	in €	in €	in €	in €	in €	in €	
17	- Auszahlungen für Sachanlagen 78532000 Auszahlungen für Baumaßnahmen (Herstellungskosten) und Erwerb bei Infrastrukturvermögen Deckungsvermerk 4	4.294,36	0	0	-48.000	48.000	48.000	0	0	0	0	0	0,00	4.294	52.294	0	0
21	= Summe der Auszahlungen aus Investitionstätigkeit	4.294,36	0	0	-48.000	48.000	48.000	0	0	0	0	0	0,00	4.294	52.294	0	0
	darunter:																
	neu veranschlagte Verpflichtungsermächtigungen	-----	-----	-----	-----	0	0	0	0	0	0	0	0,00	-----	-----	-----	-----
	78532000 Auszahlungen für Baumaßnahmen (Herstellungskosten) und Erwerb bei Infrastrukturvermögen Deckungsvermerk 4	-----	-----	-----	-----	0	0	0	0	0	0	0	0,00	-----	-----	-----	-----
22	= Saldo aus den Ein- und Auszahlungen aus	-4.294,36	0	0	48.000	-48.000	-48.000	0	0	0	0	0	0,00	-4.294	-52.294	0	0




Investitionsübersicht 2017

1. Nachtragshaushalt

Gemeinde: 12 Stadt Grevesmühlen

Hauptproduktbereich	1	Zentrale Verwaltung
Produktbereich	11	Innere Verwaltung
Produktgruppe	114	Zentrale Dienste
Produkt	11402	Bauhof
Projekt	168	Errichtung einer Zauanlage, Flächenbefestigung und Außenbeleuchtung





Investitionsübersicht 2017

1. Nachtragshaushalt
Gemeinde: 12 Stadt Grevesmühlen

Hauptproduktbereich	1	Zentrale Verwaltung
Produktbereich	11	Innere Verwaltung
Produktgruppe	114	Zentrale Dienste
Produkt	11402	Bauhof
Projekt	193	Errichtung einer Siloanlage für Streusalz

Projekterläuterungen: Die Salzlagerfläche befindet sich derzeit in der Unterstellhalle des Bauhofes. Insbesondere bei der Anlieferung und beim Beladen der Streufahrzeuge verteilt sich das Salz in der Halle, so dass an der in der Halle untergestellten Technik erhöhte Gefahr der Entstehung von Streusalzschäden besteht. Es ist eine verstärkte Rostbildung zu beobachten. Für das Streugut soll daher im Hofbereich eine Siloanlage errichtet werden, was auch die Beladung der Streufahrzeuge erheblich vereinfacht. Zusätzlich erhöht sich mit der Siloanlage die Lagerkapazität, so dass Frühbezugspreise für Streugut noch besser genutzt werden können.

lfd. Nr.	Einzahlungs- und Auszahlungsarten (gemäß § 4 Absatz 12 bis 14 GemHVO-Doppik)		Ergebnisse des Haushaltsvorjahres	Ansätze des Haushaltsvorjahres einschl. Nachträge	Planungsdaten des Haushaltsfolgejahres		Planungsdaten des zweiten Haushaltsfolgejahres		Planungsdaten des dritten Haushaltsfolgejahres		Planungsdaten der weiteren Haushaltsjahre bis zum Abschluss der Maßnahme		bis einschließlich des Haushaltsvorjahres bereitgestellte Mittel	Gesamt -auszahlungen		davon bereits geleistet				
					Neuer Haushaltsansatz	Veränderung gegenüber dem bisherigen Haushaltsansatz	Neuer Haushaltsansatz	Veränderung gegenüber dem bisherigen Haushaltsansatz	Neuer Haushaltsansatz	Veränderung gegenüber dem bisherigen Haushaltsansatz	Neuer Haushaltsansatz	Veränderung gegenüber dem bisherigen Haushaltsansatz		Neuer Haushaltsansatz	Veränderung gegenüber dem bisherigen Haushaltsansatz					
					2015	2016	2017	2017	2018	2018	2019	2019		2020	2020				14	15
					1	2	3	4	5	6	7	8		9	10		11	12	13	14
		in €	in €	in €	in €	in €	in €	in €	in €	in €	in €	in €	in €	in €	in €	in €				
17	-	Auszahlungen für Sachanlagen	0,00	0	30.000	0	0	0	0	0	0	0	0,00	0	30.000	0	0			
21	=	Summe der Auszahlungen aus Investitionstätigkeit	0,00	0	30.000	0	0	0	0	0	0	0	0,00	0	30.000	0	0			
		darunter:																		
22	=	Saldo aus den Ein- und Auszahlungen aus Investitionstätigkeit	0,00	0	-30.000	0	0	0	0	0	0	0	0,00	0	-30.000	0	0			



Investitionsübersicht 2017

1. Nachtragshaushalt
Gemeinde: 12 Stadt Grevesmühlen

Hauptproduktbereich 1 Zentrale Verwaltung
 Produktbereich 11 Innere Verwaltung
 Produktgruppe 114 Zentrale Dienste
 Produkt 11403 Sonstige zentrale Dienste
 Projekt 001 Kauf Ausstattungsgegenstände für das Rathaus

Projekterläuterungen: Die Büros des Ordnungsamtes sollen mit neuen Möbeln ausgestattet werden, da diese noch aus dem Bestand des Amtes Grevesmühlen-Land bestückt sind und die Tische nicht mehr den arbeitsmedizinischen Voraussetzungen entsprechen.
 Die Büros der gesamten Verwaltung sind lt. Feststellungen des TÜVs nicht mit ausreichend Licht ausgestattet. Es sollen neue Stehleuchten zur Gewährleistung der Arbeitssicherheit angeschafft werden.

lfd. Nr.	Einzahlungs- und Auszahlungsarten (gemäß § 4 Absatz 12 bis 14 GemHVO-Doppik)	Ergebnisse des Haushaltsvorjahres	Ansätze des Haushaltsvorjahres einschl. Nachträge	Planungsdaten des Haushaltsfolgejahres		Planungsdaten des zweiten Haushaltsfolgejahres		Planungsdaten des dritten Haushaltsfolgejahres		Planungsdaten der weiteren Haushaltsjahre bis zum Abschluss der Maßnahme		bis einschließlich des Haushaltsvorjahres bereitgestellte Mittel	Gesamt -auszahlungen		davon bereits geleistet				
				Neuer Haushaltsansatz	Veränderung gegenüber dem bisherigen Haushaltsansatz	Neuer Haushaltsansatz	Veränderung gegenüber dem bisherigen Haushaltsansatz	Neuer Haushaltsansatz	Veränderung gegenüber dem bisherigen Haushaltsansatz	Neuer Haushaltsansatz	Veränderung gegenüber dem bisherigen Haushaltsansatz		Neuer Haushaltsansatz	Veränderung gegenüber dem bisherigen Haushaltsansatz					
				2015	2016	2017	2017	2018	2018	2019	2019		2020	2020		13	14	15	16
				1	2	3	4	5	6	7	8		9	10		11	12	14	15
		in €	in €	in €	in €	in €	in €	in €	in €	in €	in €	in €	in €	in €	in €	in €			
8	+ Einzahlungen aus Investitionszuwendungen	0,00	0	0	0	0	0	0	0	0	0	0,00	500	500	0	0			
15	= Summe der Einzahlungen aus Investitionstätigkeit	0,00	0	0	0	0	0	0	0	0	0	0,00	500	500	0	0			
17	- Auszahlungen für Sachanlagen	4.739,91	32.600	52.000	40.000	0	0	0	0	0	0	0,00	43.681	95.681	40.000	0			
	78571000 Auszahlungen für bewegliche Sachen des Anlagevermögens oberhalb der Wertgrenze i. H. v. 410,00 Euro Deckungsvermerk 1	4.739,91	32.600	52.000	40.000	0	0	0	0	0	0	0,00	38.483	90.483	40.000	0			
21	= Summe der Auszahlungen aus Investitionstätigkeit	4.739,91	32.600	52.000	40.000	0	0	0	0	0	0	0,00	43.681	95.681	40.000	0			
	darunter:																		
	neu veranschlagte Verpflichtungsermächtigungen	-----	-----	-----	-----	0	0	0	0	0	0	0,00	-----	-----	-----	-----			
	78571000 Auszahlungen für bewegliche Sachen des Anlagevermögens oberhalb	-----	-----	-----	-----	0	0	0	0	0	0	0,00	-----	-----	-----	-----			



Investitionsübersicht 2017

1. Nachtragshaushalt
 Gemeinde: 12 Stadt Grevesmühlen

Datum: 29.09.2017

Uhrzeit: 10:26:23

Hauptproduktbereich 1 Zentrale Verwaltung
 Produktbereich 11 Innere Verwaltung
 Produktgruppe 114 Zentrale Dienste
 Produkt 11403 Sonstige zentrale Dienste
 Projekt 001 Kauf Ausstattungsgegenstände für das Rathaus

		der Wertgrenze i. H. v. 410,00 Euro																
		Deckungsvermerk 1																
22	=	Saldo aus den Ein- und Auszahlungen aus Investitionstätigkeit	-4.739,91	-32.600	-52.000	-40.000	0	0	0	0	0	0	0	0,00	-43.181	-95.181	-40.000	0



Investitionsübersicht 2017

1. Nachtragshaushalt
Gemeinde: 12 Stadt Grevesmühlen

Hauptproduktbereich 1 Zentrale Verwaltung
 Produktbereich 11 Innere Verwaltung
 Produktgruppe 114 Zentrale Dienste
 Produkt 11403 Sonstige zentrale Dienste
 Projekt 055 Kauf EDV-Hardware für das Rathaus

Projekterläuterungen: An diversen Arbeitsplätzen der Mitarbeiter müssen die Thinclients (PC's) und Monitore ausgetauscht werden. Des Weiteren ist die Anschaffung weiterer Arbeitsplätze vorgesehen.

Ifd. Nr.	Einzahlungs- und Auszahlungsarten (gemäß § 4 Absatz 12 bis 14 GemHVO-Doppik)		Ergebnisse des Haushalts- vorjahres	Ansätze des Haushalts- vorjahres einschl. Nachträge	Planungsdaten des Haushaltsfolgejahres		Planungsdaten des zweiten Haushaltsfolgejahres		Planungsdaten des dritten Haushaltsfolgejahres		Planungsdaten der weiteren Haushaltsjahre bis zum Abschluss der Maßnahme		bis einschließlich des Haushaltsvor- jahres bereit- gestellte Mittel	Gesamt -auszahlungen		davon bereits geleistet						
					Neuer Haushalts- ansatz	Veränderung gegenüber dem bisherigen Haushalts- ansatz	Neuer Haushalts- ansatz	Veränderung gegenüber dem bisherigen Haushalts- ansatz	Neuer Haushalts- ansatz	Veränderung gegenüber dem bisherigen Haushalts- ansatz	Neuer Haushalts- ansatz	Veränderung gegenüber dem bisherigen Haushalts- ansatz		Neuer Haushalts- ansatz	Veränderung gegenüber dem bisherigen Haushalts- ansatz							
					2015	2016	2017	2017	2018	2018	2019	2019		2020	2020		11	12	13	14	15	16
					1	2	3	4	5	6	7	8		9	10		11	12	13	14	15	16
		in €	in €	in €	in €	in €	in €	in €	in €	in €	in €	in €	in €	in €	in €	in €						
17	-	Auszahlungen für Sachanlagen	11.984,21	5.000	5.000	0	5.000	0	5.000	0	5.000	0	0,00	50.007	70.007	0	0					
21	=	Summe der Auszahlungen aus Investitionstätigkeit	11.984,21	5.000	5.000	0	5.000	0	5.000	0	5.000	0	0,00	50.007	70.007	0	0					
		darunter:																				
22	=	Saldo aus den Ein- und Auszahlungen aus Investitionstätigkeit	-11.984,21	-5.000	-5.000	0	-5.000	0	-5.000	0	-5.000	0	0,00	-50.007	-70.007	0	0					



Investitionsübersicht 2017

1. Nachtragshaushalt
Gemeinde: 12 Stadt Grevesmühlen

Hauptproduktbereich 1 Zentrale Verwaltung
Produktbereich 11 Innere Verwaltung
Produktgruppe 114 Zentrale Dienste
Produkt 11403 Sonstige zentrale Dienste
Projekt 056 Kauf EDV-Software (auch Updates)

Projekterläuterungen: Derzeit wird in der Verwaltung noch Office 2010 eingesetzt. Einige Fachanwendungen fordern bereits Office 2016. In diesem Zusammenhang werden der Exchange Server auf den aktuellen Stand gebracht und die Zugriffslizenzen dem tatsächlichen Bedarf angepasst. Weiterhin wird durch den steigenden Bedarf zur Erstellung und Bearbeitung von pdf-Dokumenten der Erwerb neuer Software notwendig, weil die Lizenz für die derzeit verwendete Anwendung abläuft. Die steigende Bedrohung durch infizierte und gefälschte E-Mails macht es notwendig, in neue Möglichkeiten der Filterung und Analyse zu investieren und durch die Anschaffung eines Mailgateways die Sicherheit im E-Mail-Verkehr zu gewährleisten. Weiterhin sind der Virenschutz für die Anwender und das Betriebssystem auf den Servern (derzeit 2008) zu erneuern.

lfd. Nr.	Einzahlungs- und Auszahlungsarten (gemäß § 4 Absatz 12 bis 14 GemHVO-Doppik)		Ergebnisse des Haushalts- vorjahres	Ansätze des Haushalts- vorjahres einschl. Nachträge	Planungsdaten des Haushaltsfolgejahres		Planungsdaten des zweiten Haushaltsfolgejahres		Planungsdaten des dritten Haushaltsfolgejahres		Planungsdaten der weiteren Haushaltsjahre bis zum Abschluss der Maßnahme		bis einschließlich des Haushaltsvor- jahres bereit- gestellte Mittel	Gesamt -auszahlungen		davon bereits geleistet		
					Neuer Haushalts- ansatz	Veränderung gegenüber dem bisherigen Haushalts- ansatz	Neuer Haushalts- ansatz	Veränderung gegenüber dem bisherigen Haushalts- ansatz	Neuer Haushalts- ansatz	Veränderung gegenüber dem bisherigen Haushalts- ansatz	Neuer Haushalts- ansatz	Veränderung gegenüber dem bisherigen Haushalts- ansatz		Neuer Haushalts- ansatz	Veränderung gegenüber dem bisherigen Haushalts- ansatz			
					2017	2017	2018	2018	2019	2019	2020	2020						
					1	2	3	4	5	6	7	8		9	10		11	12
		in €	in €	in €	in €	in €	in €	in €	in €	in €	in €	in €	in €	in €	in €	in €		
16	-	Auszahlungen für immaterielle Vermögensgegenstände	27.129,62	3.000	76.500	0	3.000	0	3.000	0	8.500	0	0	0,00	104.058	195.058	0	0
21	=	Summe der Auszahlungen aus Investitionstätigkeit	27.129,62	3.000	76.500	0	3.000	0	3.000	0	8.500	0	0	0,00	104.058	195.058	0	0
		darunter:																
22	=	Saldo aus den Ein- und Auszahlungen aus Investitionstätigkeit	-27.129,62	-3.000	-76.500	0	-3.000	0	-3.000	0	-8.500	0	0	0,00	-104.058	-195.058	0	0



Investitionsübersicht 2017

1. Nachtragshaushalt
Gemeinde: 12 Stadt Grevesmühlen

Hauptproduktbereich 1 Zentrale Verwaltung
 Produktbereich 11 Innere Verwaltung
 Produktgruppe 114 Zentrale Dienste
 Produkt 11403 Sonstige zentrale Dienste
 Projekt 058 Erneuerung des Serverhardware- und Sicherungssystems einschließlich der Microsoftsystemsoftware

Projekterläuterungen: Die steigende Bedrohung durch infizierte und gefälschte eMails macht es notwendig in neue Möglichkeiten der Filterung und Analyse (Mailgateways) zu investieren. Hierdurch wird die Sicherheit beim eMail-Verkehr gesteigert.

Ifd. Nr.	Einzahlungs- und Auszahlungsarten (gemäß § 4 Absatz 12 bis 14 GemHVO-Doppik)	Ergebnisse des Haushaltsvorjahres	Ansätze des Haushaltsvorjahres einschl. Nachträge	Planungsdaten des Haushaltsfolgejahres		Planungsdaten des zweiten Haushaltsfolgejahres		Planungsdaten des dritten Haushaltsfolgejahres		Planungsdaten der weiteren Haushaltsjahre bis zum Abschluss der Maßnahme		bis einschließlich des Haushaltsvorjahres bereitgestellte Mittel	Gesamt -auszahlungen		davon bereits geleistet	
				Neuer Haushaltsansatz	Veränderung gegenüber dem bisherigen Haushaltsansatz	Neuer Haushaltsansatz	Veränderung gegenüber dem bisherigen Haushaltsansatz	Neuer Haushaltsansatz	Veränderung gegenüber dem bisherigen Haushaltsansatz	Neuer Haushaltsansatz	Veränderung gegenüber dem bisherigen Haushaltsansatz		Neuer Haushaltsansatz	Veränderung gegenüber dem bisherigen Haushaltsansatz		
				2015	2016	2017	2017	2018	2018	2019	2019		2020	2020		13
		in €	in €	in €	in €	in €	in €	in €	in €	in €	in €	in €	in €	in €	in €	
17	- Auszahlungen für Sachanlagen	15.203,93	0	6.000	0	0	0	0	0	0	0	0,00	18.100	24.100	0	0
21	= Summe der Auszahlungen aus Investitionstätigkeit	15.203,93	0	6.000	0	0	0	0	0	0	0	0,00	18.100	24.100	0	0
	darunter:															
22	= Saldo aus den Ein- und Auszahlungen aus Investitionstätigkeit	-15.203,93	0	-6.000	0	0	0	0	0	0	0	0,00	-18.100	-24.100	0	0



Investitionsübersicht 2017

1. Nachtragshaushalt
Gemeinde: 12 Stadt Grevesmühlen

Hauptproduktbereich 1 Zentrale Verwaltung
 Produktbereich 12 Sicherheit und Ordnung
 Produktgruppe 122 Ordnungsangelegenheiten
 Produkt 12200 Ordnungsangelegenheiten
 Projekt 056 Kauf EDV-Software (auch Updates)

Projekterläuterungen: Derzeit wird in der Verwaltung noch Office 2010 eingesetzt. Einige Fachanwendungen fordern bereits Office 2016. In diesem Zusammenhang werden der Exchange Server auf den aktuellen Stand gebracht und die Zugriffslizenzen dem tatsächlichen Bedarf angepasst. Weiterhin wird durch den steigenden Bedarf zur Erstellung und Bearbeitung von pdf-Dokumenten der Erwerb neuer Software notwendig, weil die Lizenz für die derzeit verwendete Anwendung abläuft. Die steigende Bedrohung durch infizierte und gefälschte E-Mails macht es notwendig, in neue Möglichkeiten der Filterung und Analyse zu investieren und durch die Anschaffung eines Mailgateways die Sicherheit im E-Mail-Verkehr zu gewährleisten. Weiterhin sind der Virenschutz für die Anwender und das Betriebssystem auf den Servern (derzeit 2008) zu erneuern.

lfd. Nr.	Einzahlungs- und Auszahlungsarten (gemäß § 4 Absatz 12 bis 14 GemHVO-Doppik)		Ergebnisse des Haushaltsvorjahres	Ansätze des Haushaltsvorjahres einschl. Nachträge	Planungsdaten des Haushaltsfolgejahres		Planungsdaten des zweiten Haushaltsfolgejahres		Planungsdaten des dritten Haushaltsfolgejahres		Planungsdaten der weiteren Haushaltsjahre bis zum Abschluss der Maßnahme		bis einschließlich des Haushaltsvorjahres bereitgestellte Mittel	Gesamt -auszahlungen		davon bereits geleistet	
					Neuer Haushaltsansatz	Veränderung gegenüber dem bisherigen Haushaltsansatz	Neuer Haushaltsansatz	Veränderung gegenüber dem bisherigen Haushaltsansatz	Neuer Haushaltsansatz	Veränderung gegenüber dem bisherigen Haushaltsansatz	Neuer Haushaltsansatz	Veränderung gegenüber dem bisherigen Haushaltsansatz		Neuer Haushaltsansatz	Veränderung gegenüber dem bisherigen Haushaltsansatz		
					2017	2017	2018	2018	2019	2019	2020	2020					
					1	2	3	4	5	6	7	8		9	10		11
		in €	in €	in €	in €	in €	in €	in €	in €	in €	in €	in €	in €	in €	in €	in €	
16	-	Auszahlungen für immaterielle Vermögensgegenstände	604,85	700	700	0	700	0	700	0	700	0	0,00	2.476	5.276	0	0
21	=	Summe der Auszahlungen aus Investitionstätigkeit	604,85	700	700	0	700	0	700	0	700	0	0,00	2.476	5.276	0	0
		darunter:															
22	=	Saldo aus den Ein- und Auszahlungen aus Investitionstätigkeit	-604,85	-700	-700	0	-700	0	-700	0	-700	0	0,00	-2.476	-5.276	0	0



Investitionsübersicht 2017

1. Nachtragshaushalt
Gemeinde: 12 Stadt Grevesmühlen

Hauptproduktbereich 1 Zentrale Verwaltung
 Produktbereich 12 Sicherheit und Ordnung
 Produktgruppe 123 Verkehrsangelegenheiten
 Produkt 12301 Verkehrsangelegenheiten
 Projekt 056 Kauf EDV-Software (auch Updates)

Projekterläuterungen:

Derzeit wird in der Verwaltung noch Office 2010 eingesetzt. Einige Fachanwendungen fordern bereits Office 2016. In diesem Zusammenhang werden der Exchange Server auf den aktuellen Stand gebracht und die Zugriffslizenzen dem tatsächlichen Bedarf angepasst. Weiterhin wird durch den steigenden Bedarf zur Erstellung und Bearbeitung von pdf-Dokumenten der Erwerb neuer Software notwendig, weil die Lizenz für die derzeit verwendete Anwendung abläuft. Die steigende Bedrohung durch infizierte und gefälschte E-Mails macht es notwendig, in neue Möglichkeiten der Filterung und Analyse zu investieren und durch die Anschaffung eines Mailgateways die Sicherheit im E-Mail-Verkehr zu gewährleisten. Weiterhin sind der Virenschutz für die Anwender und das Betriebssystem auf den Servern (derzeit 2008) zu erneuern.

Ifd. Nr.	Einzahlungs- und Auszahlungsarten (gemäß § 4 Absatz 12 bis 14 GemHVO-Doppik)		Ergebnisse des Haushaltsvorjahres	Ansätze des Haushaltsvorjahres einschl. Nachträge	Planungsdaten des Haushaltsfolgejahres		Planungsdaten des zweiten Haushaltsfolgejahres		Planungsdaten des dritten Haushaltsfolgejahres		Planungsdaten der weiteren Haushaltsjahre bis zum Abschluss der Maßnahme		bis einschließlich des Haushaltsvorjahres bereitgestellte Mittel	Gesamt -auszahlungen		davon bereits geleistet				
					Neuer Haushaltsansatz	Veränderung gegenüber dem bisherigen Haushaltsansatz	Neuer Haushaltsansatz	Veränderung gegenüber dem bisherigen Haushaltsansatz	Neuer Haushaltsansatz	Veränderung gegenüber dem bisherigen Haushaltsansatz	Neuer Haushaltsansatz	Veränderung gegenüber dem bisherigen Haushaltsansatz		Neuer Haushaltsansatz	Veränderung gegenüber dem bisherigen Haushaltsansatz					
					2017	2017	2018	2018	2019	2019	2020	2020		11	12		13	14	15	16
					1	2	3	4	5	6	7	8		9	10		11	12	13	14
		in €	in €	in €	in €	in €	in €	in €	in €	in €	in €	in €	in €	in €	in €	in €				
16	-	Auszahlungen für immaterielle Vermögensgegenstände	0,00	0	8.000	0	0	0	0	0	0	0	0,00	452	8.452	0	0			
21	=	Summe der Auszahlungen aus Investitionstätigkeit	0,00	0	8.000	0	0	0	0	0	0	0	0,00	452	8.452	0	0			
		darunter:																		
22	=	Saldo aus den Ein- und Auszahlungen aus Investitionstätigkeit	0,00	0	-8.000	0	0	0	0	0	0	0	0,00	-452	-8.452	0	0			



Investitionsübersicht 2017

1. Nachtragshaushalt
Gemeinde: 12 Stadt Grevesmühlen

Hauptproduktbereich 1 Zentrale Verwaltung
 Produktbereich 12 Sicherheit und Ordnung
 Produktgruppe 126 Brandschutz
 Produkt 12601 Allgemeiner Brandschutz/Katastrophenschutz
 Projekt 200 Errichtung Stellplätze am Feuerwehrgerätehaus

Projekterläuterungen: Infolge der Erhöhung der Mitgliederzahlen in den letzten Jahren waren die vorhandenen Stellplätze nicht mehr ausreichend, um ein sicheres Eintreffen der Kameraden bei gleichzeitig ausrückenden Einsatzfahrzeugen zu gewährleisten. Um eine geordnete Parkplatzsituation sicherzustellen und Unfallrisiken zu minimieren, waren weitere Stellplätze notwendig. Die Deckung erfolgt aus Einsparungen bei Abbruchkosten.

Ifd. Nr.	Einzahlungs- und Auszahlungsarten (gemäß § 4 Absatz 12 bis 14 GemHVO-Doppik)	Ergebnisse des Haushaltsvorjahres	Ansätze des Haushaltsvorjahres einschl. Nachträge	Planungsdaten des Haushaltsfolgejahres		Planungsdaten des zweiten Haushaltsfolgejahres		Planungsdaten des dritten Haushaltsfolgejahres		Planungsdaten der weiteren Haushaltsjahre bis zum Abschluss der Maßnahme		bis einschließlich des Haushaltsvorjahres bereitgestellte Mittel	Gesamt -auszahlungen		davon bereits geleistet	
				Neuer Haushaltsansatz	Veränderung gegenüber dem bisherigen Haushaltsansatz	Neuer Haushaltsansatz	Veränderung gegenüber dem bisherigen Haushaltsansatz	Neuer Haushaltsansatz	Veränderung gegenüber dem bisherigen Haushaltsansatz	Neuer Haushaltsansatz	Veränderung gegenüber dem bisherigen Haushaltsansatz		Neuer Haushaltsansatz	Veränderung gegenüber dem bisherigen Haushaltsansatz		
				2017	2017	2018	2018	2019	2019	2020	2020					
				1	2	3	4	5	6	7	8		9	10		11
		in €	in €	in €	in €	in €	in €	in €	in €	in €	in €	in €	in €	in €	in €	in €
17	- Auszahlungen für Sachanlagen 78532000 Auszahlungen für Baumaßnahmen (Herstellungskosten) und Erwerb bei Infrastrukturvermögen Haushaltsvermerk: Gegenseitig deckungsfähig nach § 14 (3) GemHVO-Doppik mit Investitionsauszahlungen des Teilfinanzhaushaltes 1	0,00	0	12.400	12.400	0	0	0	0	0	0	0,00	0	12.400	12.400	0
		0,00	0	12.400	12.400	0	0	0	0	0	0	0,00	0	12.400	12.400	0
21	= Summe der Auszahlungen aus Investitionstätigkeit	0,00	0	12.400	12.400	0	0	0	0	0	0	0,00	0	12.400	12.400	0
	darunter:															
	neu veranschlagte Verpflichtungsermächtigungen	----	----	----	----	0	0	0	0	0	0	0,00	----	----	----	----
	78532000 Auszahlungen für Baumaßnahmen (Herstellungskosten) und Erwerb bei Infrastrukturvermögen Haushaltsvermerk: Gegenseitig	----	----	----	----	0	0	0	0	0	0	0,00	----	----	----	----



Investitionsübersicht 2017

1. Nachtragshaushalt
Gemeinde: 12 Stadt Grevesmühlen

Hauptproduktbereich 1 Zentrale Verwaltung
Produktbereich 12 Sicherheit und Ordnung
Produktgruppe 126 Brandschutz
Produkt 12601 Allgemeiner Brandschutz/Katastrophenschutz
Projekt 200 Errichtung Stellplätze am Feuerwehrgerätehaus

lfd. Nr.	Einzahlungs- und Auszahlungsarten (gemäß § 4 Absatz 12 bis 14 GemHVO-Doppik)	Ergebnisse des Haushaltsvorjahres	Ansätze des Haushaltsvorjahres einschl. Nachträge	Planungsdaten des Haushaltsfolgejahres		Planungsdaten des zweiten Haushaltsfolgejahres		Planungsdaten des dritten Haushaltsfolgejahres		Planungsdaten der weiteren Haushaltsjahre bis zum Abschluss der Maßnahme		bis einschließlich des Haushaltsvorjahres bereitgestellte Mittel	Gesamt -auszahlungen		davon bereits geleistet			
				Neuer Haushaltsansatz	Veränderung gegenüber dem bisherigen Haushaltsansatz	Neuer Haushaltsansatz	Veränderung gegenüber dem bisherigen Haushaltsansatz	Neuer Haushaltsansatz	Veränderung gegenüber dem bisherigen Haushaltsansatz	Neuer Haushaltsansatz	Veränderung gegenüber dem bisherigen Haushaltsansatz		Neuer Haushaltsansatz	Veränderung gegenüber dem bisherigen Haushaltsansatz				
				2015	2016	2017	2017	2018	2018	2019	2019		2020	2020		13	14	15
				1	2	3	4	5	6	7	8		9	10		11	12	13
		in €	in €	in €	in €	in €	in €	in €	in €	in €	in €	in €	in €	in €	in €	in €		
	<i>deckungsfähig nach § 14 (3) GemHVO-Doppik mit Investitionsauszahlungen des Teilfinanzhaushaltes 1</i>																	
22	= Saldo aus den Ein- und Auszahlungen aus Investitionstätigkeit	0,00	0	-12.400	-12.400	0	0	0	0	0	0	0,00	0	-12.400	-12.400	0		



Investitionsübersicht 2017

1. Nachtragshaushalt
Gemeinde: 12 Stadt Grevesmühlen

Hauptproduktbereich 2 Schule und Kultur
 Produktbereich 21 Schulträgeraufgaben - allgemeinbildende Schulen
 Produktgruppe 211 Grundschulen (§ 11 Abs. 2 Nr. 1a SchulG M-V)
 Produkt 21102 Grundschule "Fritz- Reuter" Grevesmühlen
 Projekt 004 Kauf Ausstattung Schulräume

Projekterläuterungen: Die Klassenräume sollen über mehrere Jahre verteilt mit neuen Schüler- und Lehrertischen sowie Schülerstühlen schrittweise ausgestattet werden, da viele Möbel über 20 Jahre alt sind und nicht mehr den Anforderungen gerecht werden.
 Im Haushaltsjahr 2017 sollen 30 höhenverstellbare Zweiertische mit Korbablage und 60 Stühle angeschafft werden.

lfd. Nr.	Einzahlungs- und Auszahlungsarten (gemäß § 4 Absatz 12 bis 14 GemHVO-Doppik)	Ergebnisse des Haushaltsvorjahres	Ansätze des Haushaltsvorjahres einschl. Nachträge	Planungsdaten des Haushaltsfolgejahres		Planungsdaten des zweiten Haushaltsfolgejahres		Planungsdaten des dritten Haushaltsfolgejahres		Planungsdaten der weiteren Haushaltsjahre bis zum Abschluss der Maßnahme		bis einschließlich des Haushaltsvorjahres bereitgestellte Mittel	Gesamt -auszahlungen		davon bereits geleistet				
				Neuer Haushaltsansatz	Veränderung gegenüber dem bisherigen Haushaltsansatz	Neuer Haushaltsansatz	Veränderung gegenüber dem bisherigen Haushaltsansatz	Neuer Haushaltsansatz	Veränderung gegenüber dem bisherigen Haushaltsansatz	Neuer Haushaltsansatz	Veränderung gegenüber dem bisherigen Haushaltsansatz		Neuer Haushaltsansatz	Veränderung gegenüber dem bisherigen Haushaltsansatz					
				2015	2016	2017	2017	2018	2018	2019	2019		2020	2020		13	14	15	16
				1	2	3	4	5	6	7	8		9	10		11	12	13	14
		in €	in €	in €	in €	in €	in €	in €	in €	in €	in €	in €	in €	in €	in €	in €			
17	- Auszahlungen für Sachanlagen	10.320,40	5.000	7.200	0	7.500	0	7.500	0	7.500	0	0	0,00	18.320	48.020	0	0		
21	= Summe der Auszahlungen aus Investitionstätigkeit	10.320,40	5.000	7.200	0	7.500	0	7.500	0	7.500	0	0	0,00	18.320	48.020	0	0		
	darunter:																		
22	= Saldo aus den Ein- und Auszahlungen aus Investitionstätigkeit	-10.320,40	-5.000	-7.200	0	-7.500	0	-7.500	0	-7.500	0	0	0,00	-18.320	-48.020	0	0		



Investitionsübersicht 2017

1. Nachtragshaushalt
Gemeinde: 12 Stadt Grevesmühlen

Hauptproduktbereich	2	Schule und Kultur
Produktbereich	21	Schulräufaufgaben - allgemeinbildende Schulen
Produktgruppe	211	Grundschulen (§ 11 Abs. 2 Nr. 1a SchulG M-V)
Produkt	21103	Grundschule "Am Plogensee" Grevesmühlen
Projekt	009	Kauf Ausstattung Schulräume

Projekterläuterungen: Im Haushaltsjahr 2016 sollen diverse Schränke, Tische und Stühle für folgende Räume angeschafft werden:

- Haus 3, Raum 3.1.02
- Haus 3, Werkvorbereitungsraum
- Haus 3, Lehrerzimmer
- Haus 1, Klassenraum 4.Klasse

Es soll ein Materialschrank für den Kunstunterricht und eine Tafel für den Raum 3.1.02 angeschafft werden. Des Weiteren sollen ein Klassenraum mit 14 Tischen und 28 Stühlen und der Konferenzraum mit Stühlen und Tischen neu eingerichtet werden. Außerdem sollen für das Lehrerzimme neue Stühle, ein neuer Küchenschrank mit Spüle und Kühlschrank (aus hygienischen Gründen) angeschafft werden. Weiterhin ist die Weiterführung der Schränke für die Unterbringung von Gebrauchsmaterialien im Werkvorbereitungsraum vorgesehen.

Ifd. Nr.	Einzahlungs- und Auszahlungsarten (gemäß § 4 Absatz 12 bis 14 GemHVO-Doppik)		Ergebnisse des Haushaltsvorjahres	Ansätze des Haushaltsvorjahres einschl. Nachträge	Planungsdaten des Haushaltsfolgejahres		Planungsdaten des zweiten Haushaltsfolgejahres		Planungsdaten des dritten Haushaltsfolgejahres		Planungsdaten der weiteren Haushaltsjahre bis zum Abschluss der Maßnahme		bis einschließlich des Haushaltsvorjahres bereitgestellte Mittel	Gesamt -auszahlungen		davon bereits geleistet				
					Neuer Haushaltsansatz	Veränderung gegenüber dem bisherigen Haushaltsansatz	Neuer Haushaltsansatz	Veränderung gegenüber dem bisherigen Haushaltsansatz	Neuer Haushaltsansatz	Veränderung gegenüber dem bisherigen Haushaltsansatz	Neuer Haushaltsansatz	Veränderung gegenüber dem bisherigen Haushaltsansatz		Neuer Haushaltsansatz	Veränderung gegenüber dem bisherigen Haushaltsansatz					
					2015	2016	2017	2017	2018	2018	2019	2019		2020	2020				14	15
					1	2	3	4	5	6	7	8		9	10		11	12	13	14
		in €	in €	in €	in €	in €	in €	in €	in €	in €	in €	in €	in €	in €	in €	in €				
17	-	Auszahlungen für Sachanlagen	21.450,56	7.600	8.400	0	8.600	0	8.800	0	9.000	0	0	0,00	31.559	66.359	0	0		
21	=	Summe der Auszahlungen aus Investitionstätigkeit	21.450,56	7.600	8.400	0	8.600	0	8.800	0	9.000	0	0	0,00	31.559	66.359	0	0		
		darunter:																		
22	=	Saldo aus den Ein- und Auszahlungen aus Investitionstätigkeit	-21.450,56	-7.600	-8.400	0	-8.600	0	-8.800	0	-9.000	0	0	0,00	-31.559	-66.359	0	0		



Investitionsübersicht 2017

1. Nachtragshaushalt
Gemeinde: 12 Stadt Grevesmühlen

Datum: 29.09.2017

Uhrzeit: 10:26:23

Hauptproduktbereich 2 Schule und Kultur
 Produktbereich 21 Schulträgeraufgaben - allgemeinbildende Schulen
 Produktgruppe 211 Grundschulen (§ 11 Abs. 2 Nr. 1a SchulG M-V)
 Produkt 21103 Grundschule "Am Ploggensee" Grevesmühlen
 Projekt 065 Markisoletten Grundschule "Am Ploggensee"

Projekterläuterungen: Im Zuge der Unterbringung von Horträumen im Haus 1 des Schulkomplexes am Ploggensee wurde ein Garderobenraum als Hortraum umgenutzt. Dieser Raum besitzt aufgrund seiner bisherigen Nutzung keinen Sonnenschutz. Daher sollen Markisoletten nachgerüstet werden.

Ifd. Nr.	Einzahlungs- und Auszahlungsarten (gemäß § 4 Absatz 12 bis 14 GemHVO-Doppik)		Ergebnisse des Haushaltsvorjahres	Ansätze des Haushaltsvorjahres einschl. Nachträge	Planungsdaten des Haushaltsfolgejahres		Planungsdaten des zweiten Haushaltsfolgejahres		Planungsdaten des dritten Haushaltsfolgejahres		Planungsdaten der weiteren Haushaltsjahre bis zum Abschluss der Maßnahme		bis einschließlich des Haushaltsvorjahres bereitgestellte Mittel	Gesamt -auszahlungen		davon bereits geleistet				
					Neuer Haushaltsansatz	Veränderung gegenüber dem bisherigen Haushaltsansatz	Neuer Haushaltsansatz	Veränderung gegenüber dem bisherigen Haushaltsansatz	Neuer Haushaltsansatz	Veränderung gegenüber dem bisherigen Haushaltsansatz	Neuer Haushaltsansatz	Veränderung gegenüber dem bisherigen Haushaltsansatz		Neuer Haushaltsansatz	Veränderung gegenüber dem bisherigen Haushaltsansatz					
					2015	2016	2017	2017	2018	2018	2019	2019		2020	2020					
					1	2	3	4	5	6	7	8		9	10		11	12	13	14
		in €	in €	in €	in €	in €	in €	in €	in €	in €	in €	in €	in €	in €	in €	in €				
8	+	Einzahlungen aus Investitionszuwendungen	0,00	0	0	0	0	0	0	0	0	0,00	16.735	16.735	0	0				
15	=	Summe der Einzahlungen aus Investitionstätigkeit	0,00	0	0	0	0	0	0	0	0	0,00	16.735	16.735	0	0				
17	-	Auszahlungen für Sachanlagen	24.085,71	0	4.800	0	0	0	0	0	0	0,00	41.305	46.105	0	0				
21	=	Summe der Auszahlungen aus Investitionstätigkeit	24.085,71	0	4.800	0	0	0	0	0	0	0,00	41.305	46.105	0	0				
		darunter:																		
22	=	Saldo aus den Ein- und Auszahlungen aus Investitionstätigkeit	-24.085,71	0	-4.800	0	0	0	0	0	0	0,00	-24.570	-29.370	0	0				



Investitionsübersicht 2017

1. Nachtragshaushalt
Gemeinde: 12 Stadt Grevesmühlen

Datum: 29.09.2017

Uhrzeit: 10:26:23

Hauptproduktbereich 2 Schule und Kultur
 Produktbereich 21 Schulträgeraufgaben - allgemeinbildende Schulen
 Produktgruppe 211 Grundschulen (§ 11 Abs. 2 Nr. 1a SchulG M-V)
 Produkt 21103 Grundschule "Am Ploggensee" Grevesmühlen
 Projekt 201 Einbau von Garderobenschränken in der Grundschule "Am Ploggensee"

Ifd. Nr.	Einzahlungs- und Auszahlungsarten (gemäß § 4 Absatz 12 bis 14 GemHVO-Doppik)	Ergebnisse des Haushaltsvorjahres	Ansätze des Haushaltsvorjahres einschl. Nachträge	Planungsdaten des Haushaltsfolgejahres				Planungsdaten des zweiten Haushaltsfolgejahres		Planungsdaten des dritten Haushaltsfolgejahres		Planungsdaten der weiteren Haushaltsjahre bis zum Abschluss der Maßnahme		bis einschließlich des Haushaltsvorjahres bereitgestellte Mittel	Gesamt -auszahlungen		davon bereits geleistet		
				Neuer Haushaltsansatz	Veränderung gegenüber dem bisherigen Haushaltsansatz	Neuer Haushaltsansatz	Veränderung gegenüber dem bisherigen Haushaltsansatz	Neuer Haushaltsansatz	Veränderung gegenüber dem bisherigen Haushaltsansatz	Neuer Haushaltsansatz	Veränderung gegenüber dem bisherigen Haushaltsansatz	Neuer Haushaltsansatz	Veränderung gegenüber dem bisherigen Haushaltsansatz		Neuer Haushaltsansatz	Veränderung gegenüber dem bisherigen Haushaltsansatz			
				2015	2016	2017	2017	2018	2018	2019	2019	2020	2020					14	15
				1	2	3	4	5	6	7	8	9	10		11	12		13	14
		in €	in €	in €	in €	in €	in €	in €	in €	in €	in €	in €	in €	in €	in €	in €			
17	- Auszahlungen für Sachanlagen 78532000 Auszahlungen für Baumaßnahmen (Herstellungskosten) und Erwerb bei Infrastrukturvermögen Haushaltsvermerk: Gegenseitig deckungsfähig nach § 14 (3) GemHVO-Doppik mit Investitionsauszahlungen des Teilfinanzhaushaltes 2	0,00	0	15.000	15.000	0	0	0	0	0	0	0	0,00	0	15.000	15.000	0		
		0,00	0	15.000	15.000	0	0	0	0	0	0	0	0,00	0	15.000	15.000	0		
21	= Summe der Auszahlungen aus Investitionstätigkeit	0,00	0	15.000	15.000	0	0	0	0	0	0	0	0,00	0	15.000	15.000	0		
	darunter:																		
	neu veranschlagte Verpflichtungsermächtigungen	---	---	---	---	0	0	0	0	0	0	0	0,00	---	---	---	---		
	78532000 Auszahlungen für Baumaßnahmen (Herstellungskosten) und Erwerb bei Infrastrukturvermögen Haushaltsvermerk: Gegenseitig deckungsfähig nach § 14 (3) GemHVO-Doppik mit Investitionsauszahlungen des	---	---	---	---	0	0	0	0	0	0	0	0,00	---	---	---	---		



Investitionsübersicht 2017

1. Nachtragshaushalt
Gemeinde: 12 Stadt Grevesmühlen

Datum: 29.09.2017
Uhrzeit: 10:26:23

Hauptproduktbereich 2 Schule und Kultur
 Produktbereich 21 Schulträgeraufgaben - allgemeinbildende Schulen
 Produktgruppe 211 Grundschulen (§ 11 Abs. 2 Nr. 1a SchulG M-V)
 Produkt 21103 Grundschule "Am Plogensee" Grevesmühlen
 Projekt 201 Einbau von Garderobenschränken in der Grundschule "Am Plogensee"

Ifd. Nr.	Einzahlungs- und Auszahlungsarten (gemäß § 4 Absatz 12 bis 14 GemHVO-Doppik)	Ergebnisse des Haushaltsvorjahres	Ansätze des Haushaltsvorjahres einschl. Nachträge	Planungsdaten des Haushaltsfolgejahres		Planungsdaten des zweiten Haushaltsfolgejahres		Planungsdaten des dritten Haushaltsfolgejahres		Planungsdaten der weiteren Haushaltsjahre bis zum Abschluss der Maßnahme		bis einschließlich des Haushaltsvorjahres bereitgestellte Mittel	Gesamt -auszahlungen		davon bereits geleistet			
				Neuer Haushaltsansatz	Veränderung gegenüber dem bisherigen Haushaltsansatz	Neuer Haushaltsansatz	Veränderung gegenüber dem bisherigen Haushaltsansatz	Neuer Haushaltsansatz	Veränderung gegenüber dem bisherigen Haushaltsansatz	Neuer Haushaltsansatz	Veränderung gegenüber dem bisherigen Haushaltsansatz		Neuer Haushaltsansatz	Veränderung gegenüber dem bisherigen Haushaltsansatz				
				2015	2016	2017	2017	2018	2018	2019	2019		2020	2020		13	14	15
				1	2	3	4	5	6	7	8		9	10		11	12	13
		in €	in €	in €	in €	in €	in €	in €	in €	in €	in €	in €	in €	in €	in €			
<i>Teilfinanzhaushaltes 2</i>																		
22	= Saldo aus den Ein- und Auszahlungen aus Investitionstätigkeit	0,00	0	-15.000	-15.000	0	0	0	0	0	0	0,00	0	-15.000	-15.000	0		



Investitionsübersicht 2017

1. Nachtragshaushalt
Gemeinde: 12 Stadt Grevesmühlen

Datum: 29.09.2017

Uhrzeit: 10:26:23

Hauptproduktbereich 2 Schule und Kultur
 Produktbereich 21 Schulträgeraufgaben - allgemeinbildende Schulen
 Produktgruppe 215 Regionale Schulen (§ 11 Abs. 2 Nr. 1b SchulG M-V)
 Produkt 21502 Regionale Schule "Am Wasserturm" Grevesmühlen
 Projekt 005 Kauf Ausstattung Schulräume

Projekterläuterungen: 3 Klassenräume: je 3 Schränke sowie 15 neue Schülertische und 30 Schülerstühle
 Kunstraum: 15 Schülertische
 Außerdem soll ein weiteres interaktives Whiteboard angeschafft werden.

lfd. Nr.	Einzahlungs- und Auszahlungsarten (gemäß § 4 Absatz 12 bis 14 GemHVO-Doppik)	Ergebnisse des Haushaltsvorjahres	Ansätze des Haushaltsvorjahres einschl. Nachträge	Planungsdaten des Haushaltsfolgejahres		Planungsdaten des zweiten Haushaltsfolgejahres		Planungsdaten des dritten Haushaltsfolgejahres		Planungsdaten der weiteren Haushaltsjahre bis zum Abschluss der Maßnahme		bis einschließlich des Haushaltsvorjahres bereitgestellte Mittel	Gesamt -auszahlungen		davon bereits geleistet				
				Neuer Haushaltsansatz	Veränderung gegenüber dem bisherigen Haushaltsansatz	Neuer Haushaltsansatz	Veränderung gegenüber dem bisherigen Haushaltsansatz	Neuer Haushaltsansatz	Veränderung gegenüber dem bisherigen Haushaltsansatz	Neuer Haushaltsansatz	Veränderung gegenüber dem bisherigen Haushaltsansatz		Neuer Haushaltsansatz	Veränderung gegenüber dem bisherigen Haushaltsansatz					
				2015	2016	2017	2017	2018	2018	2019	2019		2020	2020		13	14	15	16
				1	2	3	4	5	6	7	8		9	10		11	12	13	14
		in €	in €	in €	in €	in €	in €	in €	in €	in €	in €	in €	in €	in €	in €	in €			
17	- Auszahlungen für Sachanlagen	0,00	14.700	15.000	0	15.000	0	15.000	0	15.000	0	0	0,00	27.705	87.705	0	0		
21	= Summe der Auszahlungen aus Investitionstätigkeit	0,00	14.700	15.000	0	15.000	0	15.000	0	15.000	0	0	0,00	27.705	87.705	0	0		
	darunter:																		
22	= Saldo aus den Ein- und Auszahlungen aus Investitionstätigkeit	0,00	-14.700	-15.000	0	-15.000	0	-15.000	0	-15.000	0	0	0,00	-27.705	-87.705	0	0		



Investitionsübersicht 2017

1. Nachtragshaushalt
Gemeinde: 12 Stadt Grevesmühlen

Datum: 29.09.2017

Uhrzeit: 10:26:23

Hauptproduktbereich 2 Schule und Kultur
 Produktbereich 27 Volkshochschulen, Büchereien u.a.
 Produktgruppe 272 Büchereien, Bibliotheken
 Produkt 27201 Stadtbibliothek
 Projekt 123 Anschaffung EDV-Ausstattung (Hardware+Software) für die Bibliothek

Projekterläuterungen: Bis zum Jahresende soll die Bibliothek in "Onleihe" gehen. Die Kosten beinhalten den Entwurf des Webdesigns, die Schnittstelle zur Bibliothekssoftware und die Erstbeschaffung von Medien (Lizenzen). Die Deckung erfolgt aus Einsparung von Aufwendungen im Stadtarchiv (Restaurierung) und bei kulturellen Veranstaltungen (Honorare).

Ifd. Nr.	Einzahlungs- und Auszahlungsarten (gemäß § 4 Absatz 12 bis 14 GemHVO-Doppik)	Ergebnisse des Haushaltsvorjahres	Ansätze des Haushaltsvorjahres einschl. Nachträge	Planungsdaten des Haushaltsfolgejahres		Planungsdaten des zweiten Haushaltsfolgejahres		Planungsdaten des dritten Haushaltsfolgejahres		Planungsdaten der weiteren Haushaltsjahre bis zum Abschluss der Maßnahme		bis einschließlich des Haushaltsvorjahres bereitgestellte Mittel	Gesamt -auszahlungen		davon bereits geleistet						
				Neuer Haushaltsansatz	Veränderung gegenüber dem bisherigen Haushaltsansatz	Neuer Haushaltsansatz	Veränderung gegenüber dem bisherigen Haushaltsansatz	Neuer Haushaltsansatz	Veränderung gegenüber dem bisherigen Haushaltsansatz	Neuer Haushaltsansatz	Veränderung gegenüber dem bisherigen Haushaltsansatz		Neuer Haushaltsansatz	Veränderung gegenüber dem bisherigen Haushaltsansatz							
				2015	2016	2017	2017	2018	2018	2019	2019		2020	2020		11	12	13	14	15	16
				1	2	3	4	5	6	7	8		9	10		11	12	13	14	15	16
		in €	in €	in €	in €	in €	in €	in €	in €	in €	in €	in €	in €	in €	in €	in €					
16	- Auszahlungen für immaterielle Vermögensgegenstände 78440000 Auszahlungen für Anzahlungen immaterieller Vermögensgegenstände	0,00	0	3.000	3.000	0	0	0	0	0	0	0,00	0	3.000	3.000	0					
	78571000 Auszahlungen für bewegliche Sachen des Anlagevermögens oberhalb der Wertgrenze i. H. v. 410,00 Euro Haushaltsvermerk: Gegenseitig deckungsfähig nach § 14 (3) GemHVO-Doppik mit Investitionsauszahlungen des Teilfinanzhaushaltes 2	0,00	0	3.000	3.000	0	0	0	0	0	0	0,00	0	3.000	3.000	0					
17	- Auszahlungen für Sachanlagen 78571000 Auszahlungen für bewegliche Sachen des Anlagevermögens oberhalb der Wertgrenze i. H. v. 410,00 Euro Haushaltsvermerk: Gegenseitig deckungsfähig nach § 14 (3) GemHVO-Doppik mit Investitionsauszahlungen des Teilfinanzhaushaltes 2	1.575,02	0	1.500	1.500	0	0	0	0	0	0	0,00	1.575	3.075	1.500	0					
		706,62	0	1.500	1.500	0	0	0	0	0	0	0,00	706	2.206	1.500	0					
21	= Summe der Auszahlungen aus Investitionstätigkeit	1.575,02	0	4.500	4.500	0	0	0	0	0	0	0,00	1.575	6.075	4.500	0					
	darunter:																				
	neu veranschlagte Verpflichtungsermächtigungen	----	----	----	----	0	0	0	0	0	0	0,00	----	----	----	----					



Investitionsübersicht 2017

1. Nachtragshaushalt
Gemeinde: 12 Stadt Grevesmühlen

Datum: 29.09.2017

Uhrzeit: 10:26:23

Hauptproduktbereich **2 Schule und Kultur**
 Produktbereich **27 Volkshochschulen, Büchereien u.a.**
 Produktgruppe **272 Büchereien, Bibliotheken**
 Produkt **27201 Stadtbibliothek**
 Projekt **123 Anschaffung EDV-Ausstattung (Hardware+Software) für die Bibliothek**

Ifd. Nr.	Einzahlungs- und Auszahlungsarten (gemäß § 4 Absatz 12 bis 14 GemHVO-Doppik)	Ergebnisse des Haushaltsvorjahres	Ansätze des Haushaltsvorjahres einschl. Nachträge	Planungsdaten des Haushaltsfolgejahres		Planungsdaten des zweiten Haushaltsfolgejahres		Planungsdaten des dritten Haushaltsfolgejahres		Planungsdaten der weiteren Haushaltsjahre bis zum Abschluss der Maßnahme		bis einschließlich des Haushaltsvorjahres bereitgestellte Mittel	Gesamt -auszahlungen		davon bereits geleistet	
				Neuer Haushaltsansatz	Veränderung gegenüber dem bisherigen Haushaltsansatz	Neuer Haushaltsansatz	Veränderung gegenüber dem bisherigen Haushaltsansatz	Neuer Haushaltsansatz	Veränderung gegenüber dem bisherigen Haushaltsansatz	Neuer Haushaltsansatz	Veränderung gegenüber dem bisherigen Haushaltsansatz		Neuer Haushaltsansatz	Veränderung gegenüber dem bisherigen Haushaltsansatz		
				2017	2017	2018	2018	2019	2019	2020	2020		2020	2020		
				3	4	5	6	7	8	9	10		11	12		13
		in €	in €	in €	in €	in €	in €	in €	in €	in €	in €	in €	in €	in €	in €	
	78440000 Auszahlungen für Anzahlungen immaterieller Vermögensgegenstände	-----	-----	-----	-----	0	0	0	0	0	0	0,00	-----	-----	-----	-----
	78571000 Auszahlungen für bewegliche Sachen des Anlagevermögens oberhalb der Wertgrenze i. H. v. 410,00 Euro	-----	-----	-----	-----	0	0	0	0	0	0	0,00	-----	-----	-----	-----
	<i>Haushaltsvermerk: Gegenseitig deckungsfähig nach § 14 (3) GemHVO-Doppik mit Investitionsauszahlungen des Teilfinanzhaushaltes 2</i>															
22	= Saldo aus den Ein- und Auszahlungen aus Investitionstätigkeit	-1.575,02	0	-4.500	-4.500	0	0	0	0	0	0	0,00	-1.575	-6.075	-4.500	0



Investitionsübersicht 2017

1. Nachtragshaushalt
Gemeinde: 12 Stadt Grevesmühlen

Hauptproduktbereich	3	Soziales und Jugend
Produktbereich	36	Kinder-, Jugend- und Familienhilfe
Produktgruppe	365	Tageseinrichtungen für Kinder
Produkt	36501	Kindertagesstätte und Hort "Am Lustgarten" Grevesmühlen
Projekt	011	Kauf Ausstattung Kita (Möbel, Spielgeräte, Lehr- und Lernmittel, etc.)

Projekterläuterungen: Es ist vorgesehen, Mobiliar in einem Hausaufgabenzimmer und einem Gruppenraum (älteste Kindergartengruppe) anzuschaffen. Das derzeitige Mobiliar ist 13 Jahre alt und nicht kindgerecht.
Des Weiteren soll der Gastropüler ersetzt werden. Die anfallenden Reparaturkosten erfordern einen Austausch des Gerätes.
Das Land Mecklenburg-Vorpommern hat zusätzliche Mittel zur Verbesserung der Kindertagesbetreuung bereit gestellt. In der Kita Lustgarten werden davon höhenverstellbares Mobiliar für die Hortkinder und Außenspielgeräte für den Spielplatz am Haus 2 angeschafft.

Ifd. Nr.	Einzahlungs- und Auszahlungsarten (gemäß § 4 Absatz 12 bis 14 GemHVO-Doppik)	Ergebnisse des Haushaltsvorjahres	Ansätze des Haushaltsvorjahres einschl. Nachträge	Planungsdaten des Haushaltsfolgejahres		Planungsdaten des zweiten Haushaltsfolgejahres		Planungsdaten des dritten Haushaltsfolgejahres		Planungsdaten der weiteren Haushaltsjahre bis zum Abschluss der Maßnahme		bis einschließlich des Haushaltsvorjahres bereitgestellte Mittel	Gesamt -auszahlungen		davon bereits geleistet	
				Neuer Haushaltsansatz	Veränderung gegenüber dem bisherigen Haushaltsansatz	Neuer Haushaltsansatz	Veränderung gegenüber dem bisherigen Haushaltsansatz	Neuer Haushaltsansatz	Veränderung gegenüber dem bisherigen Haushaltsansatz	Neuer Haushaltsansatz	Veränderung gegenüber dem bisherigen Haushaltsansatz		Neuer Haushaltsansatz	Veränderung gegenüber dem bisherigen Haushaltsansatz		
				2017	2017	2018	2018	2019	2019	2020	2020		2021	2021		
				1	2	3	4	5	6	7	8		9	10		11
		in €	in €	in €	in €	in €	in €	in €	in €	in €	in €	in €	in €	in €	in €	in €
8	+ Einzahlungen aus Investitionszuwendungen	1.100,00	0	0	0	0	0	0	0	0	0	0,00	1.100	1.100	0	0
15	= Summe der Einzahlungen aus Investitionstätigkeit	1.100,00	0	0	0	0	0	0	0	0	0	0,00	1.100	1.100	0	0
16	- Auszahlungen für immaterielle Vermögensgegenstände	0,00	0	24.100	24.100	0	0	0	0	0	0	0,00	0	24.100	24.100	0
	78142000 Investitionszuwendungen für das Land	0,00	0	24.100	24.100	0	0	0	0	0	0	0,00	0	24.100	24.100	0
17	- Auszahlungen für Sachanlagen	2.563,49	0	33.200	22.700	10.000	0	4.000	0	4.000	0	0,00	27.685	78.885	22.700	0
	78571000 Auszahlungen für bewegliche Sachen des Anlagevermögens oberhalb der Wertgrenze i.H.v. 410,00 Euro Deckungsvermerk 2	2.563,49	0	33.200	22.700	10.000	0	4.000	0	4.000	0	0,00	3.145	54.345	22.700	0
21	= Summe der Auszahlungen aus Investitionstätigkeit	2.563,49	0	57.300	46.800	10.000	0	4.000	0	4.000	0	0,00	27.685	102.985	46.800	0



Investitionsübersicht 2017

1. Nachtragshaushalt

Gemeinde: 12 Stadt Grevesmühlen

Hauptproduktbereich 3 Soziales und Jugend
 Produktbereich 36 Kinder-, Jugend- und Familienhilfe
 Produktgruppe 365 Tageseinrichtungen für Kinder
 Produkt 36501 Kindertagesstätte und Hort "Am Lustgarten" Grevesmühlen
 Projekt 011 Kauf Ausstattung Kita (Möbel, Spielgeräte, Lehr- und Lernmittel, etc.)

Ifd. Nr.	Einzahlungs- und Auszahlungsarten (gemäß § 4 Absatz 12 bis 14 GemHVO-Doppik)	Ergebnisse des Haushaltsvorjahres	Ansätze des Haushaltsvorjahres einschl. Nachträge	Planungsdaten des Haushaltsfolgejahres		Planungsdaten des zweiten Haushaltsfolgejahres		Planungsdaten des dritten Haushaltsfolgejahres		Planungsdaten der weiteren Haushaltsjahre bis zum Abschluss der Maßnahme		bis einschließlich des Haushaltsvorjahres bereitgestellte Mittel	Gesamt -auszahlungen		davon bereits geleistet			
				Neuer Haushaltsansatz	Veränderung gegenüber dem bisherigen Haushaltsansatz	Neuer Haushaltsansatz	Veränderung gegenüber dem bisherigen Haushaltsansatz	Neuer Haushaltsansatz	Veränderung gegenüber dem bisherigen Haushaltsansatz	Neuer Haushaltsansatz	Veränderung gegenüber dem bisherigen Haushaltsansatz		Neuer Haushaltsansatz	Veränderung gegenüber dem bisherigen Haushaltsansatz				
				2015	2016	2017	2017	2018	2018	2019	2019		2020	2020		13	14	15
				1	2	3	4	5	6	7	8		9	10		11	12	13
		in €	in €	in €	in €	in €	in €	in €	in €	in €	in €	in €	in €	in €	in €			
	darunter:																	
	neu veranschlagte Verpflichtungsermächtigungen	----	----	----	----	0	0	0	0	0	0	0,00	----	----	----			
	78142000 Investitionszuwendungen für das Land	----	----	----	----	0	0	0	0	0	0	0,00	----	----	----			
	78571000 Auszahlungen für bewegliche Sachen des Anlagevermögens oberhalb der Wertgrenze i.H.v. 410,00 Euro	----	----	----	----	0	0	0	0	0	0	0,00	----	----	----			
	Deckungsvermerk 2																	
22	= Saldo aus den Ein- und Auszahlungen aus Investitionstätigkeit	-1.463,49	0	-57.300	-46.800	-10.000	0	-4.000	0	-4.000	0	0,00	-26.585	-101.885	-46.800	0		



Investitionsübersicht 2017

1. Nachtragshaushalt
Gemeinde: 12 Stadt Grevesmühlen

Hauptproduktbereich	3	Soziales und Jugend
Produktbereich	36	Kinder-, Jugend- und Familienhilfe
Produktgruppe	365	Tageseinrichtungen für Kinder
Produkt	36501	Kindertagesstätte und Hort "Am Lustgarten" Grevesmühlen
Projekt	112	Neubau eines Hortes zur inklusiven Betreuung

Projekterläuterungen: Der Planansatz 2016 war für erste Planungskosten für einen Hortneubau mit Aula vorgesehen. Zwischenzeitlich haben sich weitere Gesichtspunkte für eine zukunftsorientierte Entwicklung des Schulstandortes Grevesmühlen ergeben. Die eigens gegründete Arbeitsgemeinschaft "Schulentwicklung" befasst sich mit dieser Problematik. Konkrete Ergebnisse liegen zum jetzigen Zeitpunkt noch nicht vor, so dass keine bestimmte Maßnahme benannt werden kann. Die eingeplanten Mittel sind für die Anplanung der von der AG "Schulentwicklung" vorzuschlagenden Projekte bestimmt.

lfd. Nr.	Einzahlungs- und Auszahlungsarten (gemäß § 4 Absatz 12 bis 14 GemHVO-Doppik)	Ergebnisse des Haushaltsvorjahres	Ansätze des Haushaltsvorjahres einschl. Nachträge	Planungsdaten des Haushaltsfolgejahres		Planungsdaten des zweiten Haushaltsfolgejahres		Planungsdaten des dritten Haushaltsfolgejahres		Planungsdaten der weiteren Haushaltsjahre bis zum Abschluss der Maßnahme		bis einschließlich des Haushaltsvorjahres bereitgestellte Mittel	Gesamt -auszahlungen		davon bereits geleistet			
				Neuer Haushaltsansatz	Veränderung gegenüber dem bisherigen Haushaltsansatz	Neuer Haushaltsansatz	Veränderung gegenüber dem bisherigen Haushaltsansatz	Neuer Haushaltsansatz	Veränderung gegenüber dem bisherigen Haushaltsansatz	Neuer Haushaltsansatz	Veränderung gegenüber dem bisherigen Haushaltsansatz		Neuer Haushaltsansatz	Veränderung gegenüber dem bisherigen Haushaltsansatz				
				2015	2016	2017	2017	2018	2018	2019	2019		2020	2020		2020	2020	2020
				1	2	3	4	5	6	7	8		9	10		11	12	13
		in €	in €	in €	in €	in €	in €	in €	in €	in €	in €	in €	in €	in €	in €	in €		
17	- Auszahlungen für Sachanlagen	0,00	50.000	100.000	0	582.500	0	0	0	0	0	0,00	50.000	732.500	0	0		
21	= Summe der Auszahlungen aus Investitionstätigkeit	0,00	50.000	100.000	0	582.500	0	0	0	0	0	0,00	50.000	732.500	0	0		
	darunter:																	
22	= Saldo aus den Ein- und Auszahlungen aus Investitionstätigkeit	0,00	-50.000	-100.000	0	-582.500	0	0	0	0	0	0,00	-50.000	-732.500	0	0		



Investitionsübersicht 2017

1. Nachtragshaushalt
Gemeinde: 12 Stadt Grevesmühlen

Hauptproduktbereich 3 Soziales und Jugend
 Produktbereich 36 Kinder-, Jugend- und Familienhilfe
 Produktgruppe 365 Tageseinrichtungen für Kinder
 Produkt 36501 Kindertagesstätte und Hort "Am Lustgarten" Grevesmühlen
 Projekt 202 Einbau einer Akustikdecke Kita Haus 1

Projekterläuterungen: Im Sportraum des Hortes (Haus 1) soll zur Verbesserung der Raumakustik eine Akustikdecke nachgerüstet werden. Die Deckung erfolgt aus Einsparungen bei Abbruchkosten.

Ifd. Nr.	Einzahlungs- und Auszahlungsarten (gemäß § 4 Absatz 12 bis 14 GemHVO-Doppik)	Ergebnisse des Haushaltsvorjahres	Ansätze des Haushaltsvorjahres einschl. Nachträge	Planungsdaten des Haushaltsfolgejahres		Planungsdaten des zweiten Haushaltsfolgejahres		Planungsdaten des dritten Haushaltsfolgejahres		Planungsdaten der weiteren Haushaltsjahre bis zum Abschluss der Maßnahme		bis einschließlich des Haushaltsvorjahres bereitgestellte Mittel	Gesamt -auszahlungen		davon bereits geleistet						
				Neuer Haushaltsansatz	Veränderung gegenüber dem bisherigen Haushaltsansatz	Neuer Haushaltsansatz	Veränderung gegenüber dem bisherigen Haushaltsansatz	Neuer Haushaltsansatz	Veränderung gegenüber dem bisherigen Haushaltsansatz	Neuer Haushaltsansatz	Veränderung gegenüber dem bisherigen Haushaltsansatz		Neuer Haushaltsansatz	Veränderung gegenüber dem bisherigen Haushaltsansatz							
				2015	2016	2017	2017	2018	2018	2019	2019		2020	2020		11	12	13	14	15	16
				1	2	3	4	5	6	7	8		9	10		11	12	13	14	15	16
		in €	in €	in €	in €	in €	in €	in €	in €	in €	in €	in €	in €	in €	in €	in €					
17	- Auszahlungen für Sachanlagen 78532000 Auszahlungen für Baumaßnahmen (Herstellungskosten) und Erwerb bei Infrastrukturvermögen	0,00	0	15.000	15.000	0	0	0	0	0	0	0,00	0	15.000	15.000	0					
		0,00	0	15.000	15.000	0	0	0	0	0	0	0,00	0	15.000	15.000	0					
21	= Summe der Auszahlungen aus Investitionstätigkeit	0,00	0	15.000	15.000	0	0	0	0	0	0	0,00	0	15.000	15.000	0					
	darunter:																				
	neu veranschlagte Verpflichtungsermächtigungen	-----	-----	-----	-----	0	0	0	0	0	0	0,00	-----	-----	-----	-----					
	78532000 Auszahlungen für Baumaßnahmen (Herstellungskosten) und Erwerb bei Infrastrukturvermögen	-----	-----	-----	-----	0	0	0	0	0	0	0,00	-----	-----	-----	-----					
22	= Saldo aus den Ein- und Auszahlungen aus Investitionstätigkeit	0,00	0	-15.000	-15.000	0	0	0	0	0	0	0,00	0	-15.000	-15.000	0					



Investitionsübersicht 2017

1. Nachtragshaushalt
Gemeinde: 12 Stadt Grevesmühlen

Hauptproduktbereich	3	Soziales und Jugend
Produktbereich	36	Kinder-, Jugend- und Familienhilfe
Produktgruppe	365	Tageseinrichtungen für Kinder
Produkt	36501	Kindertagesstätte und Hort "Am Lustgarten" Grevesmühlen
Projekt	204	Ersatzneubau Jugendzentrum

Projekterläuterungen: Das Ergebnis der Diskussion zur Schulentwicklung in Grevesmühlen sieht in allen favorisierten Varianten einen Ersatzneubau am Standort des ehemaligen Kinder- und Jugendzentrums vor, der als inklusives Zentrum den Standort Fritz-Reuter Grundschule ergänzen soll. In diesem, dem Inklusionscharakter Rechnung tragenden Neubau sollen 88 Hortplätze entstehen sowie Möglichkeiten zur täglichen Einnahme eines Mittagessens geschaffen werden. Die angemeldeten Mittel sind für die ersten Leistungsphasen der Gebäudeplanung erforderlich. Die Baukosten für 2018 wurden geschätzt.

lfd. Nr.	Einzahlungs- und Auszahlungsarten (gemäß § 4 Absatz 12 bis 14 GemHVO-Doppik)	Ergebnisse des Haushaltsvorjahres	Ansätze des Haushaltsvorjahres einschl. Nachträge	Planungsdaten des Haushaltsfolgejahres		Planungsdaten des zweiten Haushaltsfolgejahres		Planungsdaten des dritten Haushaltsfolgejahres		Planungsdaten der weiteren Haushaltsjahre bis zum Abschluss der Maßnahme		bis einschließlich des Haushaltsvorjahres bereitgestellte Mittel	Gesamt -auszahlungen		davon bereits geleistet		
				Neuer Haushaltsansatz	Veränderung gegenüber dem bisherigen Haushaltsansatz	Neuer Haushaltsansatz	Veränderung gegenüber dem bisherigen Haushaltsansatz	Neuer Haushaltsansatz	Veränderung gegenüber dem bisherigen Haushaltsansatz	Neuer Haushaltsansatz	Veränderung gegenüber dem bisherigen Haushaltsansatz		Neuer Haushaltsansatz	Veränderung gegenüber dem bisherigen Haushaltsansatz			
				2015	2016	2017	2017	2018	2018	2019	2019		2020	2020		2015	2015
				1	2	3	4	5	6	7	8		9	10		11	12
		in €	in €	in €	in €	in €	in €	in €	in €	in €	in €	in €	in €	in €	in €	in €	
17	- Auszahlungen für Sachanlagen 78532000 Auszahlungen für Baumaßnahmen (Herstellungskosten) und Erwerb bei Infrastrukturvermögen	0,00	0	100.000	100.000	2.840.000	2.840.000	0	0	0	0	0	0,00	0	2.940.000	2.940.000	0
21	= Summe der Auszahlungen aus Investitionstätigkeit	0,00	0	100.000	100.000	2.840.000	2.840.000	0	0	0	0	0	0,00	0	2.940.000	2.940.000	0
	darunter:																
	neu veranschlagte Verpflichtungsermächtigungen 78532000 Auszahlungen für Baumaßnahmen (Herstellungskosten) und Erwerb bei Infrastrukturvermögen	-----	-----	-----	-----	0	0	0	0	0	0	0	0,00	-----	-----	-----	-----
22	= Saldo aus den Ein- und Auszahlungen aus Investitionstätigkeit	0,00	0	-100.000	-100.000	-2.840.000	-2.840.000	0	0	0	0	0	0,00	0	-2.940.000	-2.940.000	0



Investitionsübersicht 2017

1. Nachtragshaushalt
Gemeinde: 12 Stadt Grevesmühlen

Hauptproduktbereich 3 Soziales und Jugend
Produktbereich 36 Kinder-, Jugend- und Familienhilfe
Produktgruppe 366 Einrichtungen der Kinder- und Jugendarbeit
Produkt 36601 Öffentliche Spielplätze u.ä.
Projekt 017 Planung Spielplätze / Kauf Spielgeräte

Projekterläuterungen: Es ist eine komplette Neugestaltung des maroden Spielplatzes an der Bürgerwiese gemäß Gestaltungskonzept geplant. Eine Kostenschätzung der Landschaftsarchitekten GmbH Schwerin liegt vor.
Es wurden EFRE-Mittel in Höhe von 75 % in Aussicht gestellt, die in Jahresscheiben 2016 und 2017 abgerufen werden sollen.
Nach Ausschreibung der Maßnahme fielen die Gesamtkosten höher als geplant aus. Die Zuwendung wurde anteilig erhöht.

lfd. Nr.	Einzahlungs- und Auszahlungsarten (gemäß § 4 Absatz 12 bis 14 GemHVO-Doppik)	Ergebnisse des Haushaltsvorjahres	Ansätze des Haushaltsvorjahres einschl. Nachträge	Planungsdaten des Haushaltsfolgejahres		Planungsdaten des zweiten Haushaltsfolgejahres		Planungsdaten des dritten Haushaltsfolgejahres		Planungsdaten der weiteren Haushaltsjahre bis zum Abschluss der Maßnahme		bis einschließlich des Haushaltsjahres bereitgestellte Mittel	Gesamt -auszahlungen		davon bereits geleistet				
				Neuer Haushaltsansatz	Veränderung gegenüber dem bisherigen Haushaltsansatz	Neuer Haushaltsansatz	Veränderung gegenüber dem bisherigen Haushaltsansatz	Neuer Haushaltsansatz	Veränderung gegenüber dem bisherigen Haushaltsansatz	Neuer Haushaltsansatz	Veränderung gegenüber dem bisherigen Haushaltsansatz		Neuer Haushaltsansatz	Veränderung gegenüber dem bisherigen Haushaltsansatz					
				2015	2016	2017	2017	2018	2018	2019	2019		2020	2020		13	14	15	16
				1	2	3	4	5	6	7	8		9	10		11	12	14	15
		in €	in €	in €	in €	in €	in €	in €	in €	in €	in €	in €	in €	in €	in €	in €			
8	+ Einzahlungen aus Investitionszuwendungen	3.621,25	100.000	262.400	262.400	0	0	0	0	0	0	0,00	103.621	366.021	262.400	0			
	68159000 Investitionszuwendungen vom sonstigen privaten Bereich	0,00	0	5.400	5.400	0	0	0	0	0	0	0,00	0	5.400	5.400	0			
	68176000 Anzahlungen auf Sonderposten zum Anlagevermögen von der EU	0,00	100.000	257.000	257.000	0	0	0	0	0	0	0,00	100.000	357.000	257.000	0			
	<i>Deckungsvermerk: Maßnahme wird nur bei Gewährung einer Förderung realisiert.</i>																		
	<i>LEADER-Mittel</i>																		
15	= Summe der Einzahlungen aus Investitionstätigkeit	3.621,25	100.000	262.400	262.400	0	0	0	0	0	0	0,00	103.621	366.021	262.400	0			
17	- Auszahlungen für Sachanlagen	0,00	0	185.000	185.000	0	0	0	0	0	0	0,00	9.257	194.257	185.000	0			
	78532000 Auszahlungen für	0,00	0	185.000	185.000	0	0	0	0	0	0	0,00	9.257	194.257	185.000	0			



Investitionsübersicht 2017

1. Nachtragshaushalt
Gemeinde: 12 Stadt Grevesmühlen

Datum: 29.09.2017

Uhrzeit: 10:26:23

Hauptproduktbereich 3 Soziales und Jugend
 Produktbereich 36 Kinder-, Jugend- und Familienhilfe
 Produktgruppe 366 Einrichtungen der Kinder- und Jugendarbeit
 Produkt 36601 Öffentliche Spielplätze u.ä.
 Projekt 017 Planung Spielplätze / Kauf Spielgeräte

		Baumaßnahmen (Herstellungskosten) und Erwerb bei Infrastrukturvermögen Haushaltsvermerk: Gegenseitig deckungsfähig nach § 14 (3) GemHVO-Doppik mit Investitionsauszahlungen des Teilfinanzhaushaltes 2 Deckungsvermerk: Maßnahme wird nur bei Gewährung einer Förderung realisiert.																		
21	=	Summe der Auszahlungen aus Investitionstätigkeit	0,00	0	185.000	185.000	0	0	0	0	0	0	0	0,00	9.257	194.257	185.000	0		
		darunter:																		
		neu veranschlagte Verpflichtungsermächtigungen 78532000 Auszahlungen für Baumaßnahmen (Herstellungskosten) und Erwerb bei Infrastrukturvermögen Haushaltsvermerk: Gegenseitig deckungsfähig nach § 14 (3) GemHVO-Doppik mit Investitionsauszahlungen des Teilfinanzhaushaltes 2 Deckungsvermerk: Maßnahme wird nur bei Gewährung einer Förderung realisiert.	---	---	---	---	0	0	0	0	0	0	0	0,00	---	---	---	---		
22	=	Saldo aus den Ein- und Auszahlungen aus Investitionstätigkeit	3.621,25	100.000	77.400	77.400	0	0	0	0	0	0	0,00	94.364	171.764	77.400	0			



Investitionsübersicht 2017

1. Nachtragshaushalt
Gemeinde: 12 Stadt Grevesmühlen

Hauptproduktbereich 4 Gesundheit und Sport
 Produktbereich 42 Sportförderung
 Produktgruppe 424 Sportstätten und Bäder (ohne Sporteinrichtungen der Schulen und der Einrichtungen, die Teile eines Kurbetriebes sind)
 Produkt 42400 Sportstätten und Freibad
 Projekt 147 Anschaffung Poller

Projekterläuterungen: Im Bereich der giebelseitigen Stellflächen am Sportlerheim Am Tannenberg kommt es immer wieder zu einem Zuparken der Zufahrt und der Fahrradständer. Daher sollen Poller als Parkplatzbegrenzung angeordnet werden.

Ifd. Nr.	Einzahlungs- und Auszahlungsarten (gemäß § 4 Absatz 12 bis 14 GemHVO-Doppik)	Ergebnisse des Haushaltsvorjahres	Ansätze des Haushaltsvorjahres einschl. Nachträge	Planungsdaten des Haushaltsfolgejahres		Planungsdaten des zweiten Haushaltsfolgejahres		Planungsdaten des dritten Haushaltsfolgejahres		Planungsdaten der weiteren Haushaltsjahre bis zum Abschluss der Maßnahme		bis einschließlich des Haushaltsvorjahres bereitgestellte Mittel	Gesamt -auszahlungen		davon bereits geleistet			
				Neuer Haushaltsansatz	Veränderung gegenüber dem bisherigen Haushaltsansatz	Neuer Haushaltsansatz	Veränderung gegenüber dem bisherigen Haushaltsansatz	Neuer Haushaltsansatz	Veränderung gegenüber dem bisherigen Haushaltsansatz	Neuer Haushaltsansatz	Veränderung gegenüber dem bisherigen Haushaltsansatz		Neuer Haushaltsansatz	Veränderung gegenüber dem bisherigen Haushaltsansatz				
				2015	2016	2017	2017	2018	2018	2019	2019		2020	2020		13	14	15
				1	2	3	4	5	6	7	8		9	10		11	12	16
		in €	in €	in €	in €	in €	in €	in €	in €	in €	in €	in €	in €	in €	in €			
17	- Auszahlungen für Sachanlagen	0,00	0	2.500	0	0	0	0	0	0	0	0,00	0	2.500	0	0		
21	= Summe der Auszahlungen aus Investitionstätigkeit	0,00	0	2.500	0	0	0	0	0	0	0	0,00	0	2.500	0	0		
	darunter:																	
22	= Saldo aus den Ein- und Auszahlungen aus Investitionstätigkeit	0,00	0	-2.500	0	0	0	0	0	0	0	0,00	0	-2.500	0	0		



Investitionsübersicht 2017

1. Nachtragshaushalt
Gemeinde: 12 Stadt Grevesmühlen

Hauptproduktbereich 4 Gesundheit und Sport
 Produktbereich 42 Sportförderung
 Produktgruppe 424 Sportstätten und Bäder (ohne Sporteinrichtungen der Schulen und der Einrichtungen, die Teile eines Kurbetriebes sind)
 Produkt 42400 Sportstätten und Freibad
 Projekt 170 Erneuerung Tribüne - Feld 1 Sportplatz "Am Tannenberg"

Projekterläuterungen: Die vorhandene Tribüne ist nicht mehr zeitgemäß, die Sitzbänke sollen erneuert werden. Darum sollen zunächst Entwürfe erstellt werden, um die Aufgabenstellung zu präzisieren und eine Kostenübersicht zu erhalten.

Ifd. Nr.	Einzahlungs- und Auszahlungsarten (gemäß § 4 Absatz 12 bis 14 GemHVO-Doppik)	Ergebnisse des Haushaltsvorjahres	Ansätze des Haushaltsvorjahres einschl. Nachträge	Planungsdaten des Haushaltsfolgejahres		Planungsdaten des zweiten Haushaltsfolgejahres		Planungsdaten des dritten Haushaltsfolgejahres		Planungsdaten der weiteren Haushaltsjahre bis zum Abschluss der Maßnahme		bis einschließlich des Haushaltsvorjahres bereitgestellte Mittel	Gesamt -auszahlungen		davon bereits geleistet				
				Neuer Haushaltsansatz	Veränderung gegenüber dem bisherigen Haushaltsansatz	Neuer Haushaltsansatz	Veränderung gegenüber dem bisherigen Haushaltsansatz	Neuer Haushaltsansatz	Veränderung gegenüber dem bisherigen Haushaltsansatz	Neuer Haushaltsansatz	Veränderung gegenüber dem bisherigen Haushaltsansatz		Neuer Haushaltsansatz	Veränderung gegenüber dem bisherigen Haushaltsansatz					
				2015	2016	2017	2017	2018	2018	2019	2019		2020	2020		13	14	15	16
				1	2	3	4	5	6	7	8		9	10		11	12	13	14
		in €	in €	in €	in €	in €	in €	in €	in €	in €	in €	in €	in €	in €	in €	in €			
17	- Auszahlungen für Sachanlagen	0,00	0	0	0	115.000	0	0	0	0	0	0,00	0	115.000	0	0			
21	= Summe der Auszahlungen aus Investitionstätigkeit	0,00	0	0	0	115.000	0	0	0	0	0	0,00	0	115.000	0	0			
	darunter:																		
22	= Saldo aus den Ein- und Auszahlungen aus Investitionstätigkeit	0,00	0	0	0	-115.000	0	0	0	0	0	0,00	0	-115.000	0	0			



Investitionsübersicht 2017

1. Nachtragshaushalt
Gemeinde: 12 Stadt Grevesmühlen

Hauptproduktbereich	5	Gestaltung Umwelt
Produktbereich	51	Räumliche Planung und Entwicklung
Produktgruppe	511	Räumliche Planungs- und Entwicklungsmaßnahmen
Produkt	51101	Städtebauliche Planung/Geodaten/ Raumplanung/ Erschließungsmaßnahmen
Projekt	030	Grunderwerbskosten für Flächenerwerb / Ankauf von allgemeinem Grundvermögen im Rahmen der allgemeine

Projekterläuterungen: Die eingeplante Investitionssumme soll die Stadt in die Lage versetzen, im Haushaltsjahr auf Grundstücksangebote reagieren zu können, die für die städtebauliche Entwicklung bedeutsam sind. Um die Stadtentwicklung weiter voranzutreiben, ist es erforderlich auf Flächenangebote für lang-, mittel- oder kurzfristige Nutzungen reagieren zu können.

Hierunter fällt auch der Ankauf von Straßenflächen im Rahmen der Verkehrsflächenbereinigung und beim Neubau von Straßen.

lfd. Nr.	Einzahlungs- und Auszahlungsarten (gemäß § 4 Absatz 12 bis 14 GemHVO-Doppik)	Ergebnisse des Haushaltsvorjahres	Ansätze des Haushaltsvorjahres einschl. Nachträge	Planungsdaten des Haushaltsfolgejahres		Planungsdaten des zweiten Haushaltsfolgejahres		Planungsdaten des dritten Haushaltsfolgejahres		Planungsdaten der weiteren Haushaltsjahre bis zum Abschluss der Maßnahme		bis einschließlich des Haushaltsjahres bereitgestellte Mittel	Gesamt -auszahlungen		davon bereits geleistet		
				Neuer Haushaltsansatz	Veränderung gegenüber dem bisherigen Haushaltsansatz	Neuer Haushaltsansatz	Veränderung gegenüber dem bisherigen Haushaltsansatz	Neuer Haushaltsansatz	Veränderung gegenüber dem bisherigen Haushaltsansatz	Neuer Haushaltsansatz	Veränderung gegenüber dem bisherigen Haushaltsansatz		Neuer Haushaltsansatz	Veränderung gegenüber dem bisherigen Haushaltsansatz			
				2015	2016	2017	2017	2018	2018	2019	2019		2020	2020			
				1	2	3	4	5	6	7	8		9	10		11	12
		in €	in €	in €	in €	in €	in €	in €	in €	in €	in €	in €	in €	in €	in €	in €	
11	+ Einzahlungen aus Sachanlagen 68521000 Einzahlungen aus der Veräußerung bebauter Grundstücke und grundstücksgleicher Rechte Haushaltsvermerk: Gegenseitig deckungsfähig nach § 14 (3) GemHVO-Doppik mit Investitionsauszahlungen des Teilfinanzhaushaltes 3	0,00	0	7.500	7.500	0	0	0	0	0	0	0	0,00	0	7.500	7.500	0
		0,00	0	7.500	7.500	0	0	0	0	0	0	0	0,00	0	7.500	7.500	0
15	= Summe der Einzahlungen aus Investitionstätigkeit	0,00	0	7.500	7.500	0	0	0	0	0	0	0,00	0	7.500	7.500	0	
17	- Auszahlungen für Sachanlagen 78510299 Auszahlungen für Sonstige unbebaute Grundstücke und grundstücksgleiche Rechte / Sonstige 78511000 Auszahlungen für den Erwerb	24.861,28	135.700	52.800	2.800	50.000	0	50.000	0	50.000	0	0	0,00	193.576	396.376	2.800	0
		24.861,28	0	0	0	0	-50.000	0	-50.000	0	-50.000	0	0,00	57.876	57.876	-290.000	0
		0,00	90.000	50.000	0	50.000	50.000	50.000	50.000	50.000	50.000	0	0,00	90.000	290.000	290.000	0



Investitionsübersicht 2017

1. Nachtragshaushalt
Gemeinde: 12 Stadt Grevesmühlen

Datum: 29.09.2017

Uhrzeit: 10:26:23

Hauptproduktbereich 5 Gestaltung Umwelt
 Produktbereich 51 Räumliche Planung und Entwicklung
 Produktgruppe 511 Räumliche Planungs- und Entwicklungsmaßnahmen
 Produkt 51101 Städtebauliche Planung/Geodaten/ Raumplanung/ Erschließungsmaßnahmen
 Projekt 030 Grunderwerbskosten für Flächenerwerb / Ankauf von allgemeinem Grundvermögen im Rahmen der allgemeine

		unbebauter Grundstücke und grundstücksgleicher Rechte																
		Deckungsvermerk 3 und für 51101.02230000-085																
		78521000 Auszahlungen für den Erwerb von Grundstücken von bebauten Grundstücken und grundstücksgleichen Rechten	0,00	35.700	2.800	2.800	0	0	0	0	0	0	0	0,00	35.700	38.500	2.800	0
		Haushaltsvermerk: Gegenseitig deckungsfähig nach § 14 (3) GemHVO-Doppik mit Investitionsauszahlungen des Teilfinanzhaushaltes 3																
21	=	Summe der Auszahlungen aus Investitionstätigkeit	24.861,28	135.700	52.800	2.800	50.000	0	50.000	0	50.000	0	0	0,00	193.576	396.376	2.800	0
		darunter:																
		neu veranschlagte Verpflichtungsermächtigungen	----	----	----	----	0	0	0	0	0	0	0	0,00	----	----	----	----
		78521000 Auszahlungen für den Erwerb von Grundstücken von bebauten Grundstücken und grundstücksgleichen Rechten	----	----	----	----	0	0	0	0	0	0	0,00	----	----	----	----	----
		Haushaltsvermerk: Gegenseitig deckungsfähig nach § 14 (3) GemHVO-Doppik mit Investitionsauszahlungen des Teilfinanzhaushaltes 3																
22	=	Saldo aus den Ein- und Auszahlungen aus Investitionstätigkeit	-24.861,28	-135.700	-45.300	4.700	-50.000	0	-50.000	0	-50.000	0	0	0,00	-193.576	-388.876	4.700	0



Investitionsübersicht 2017

1. Nachtragshaushalt
Gemeinde: 12 Stadt Grevesmühlen

Hauptproduktbereich 5 Gestaltung Umwelt
 Produktbereich 51 Räumliche Planung und Entwicklung
 Produktgruppe 511 Räumliche Planungs- und Entwicklungsmaßnahmen
 Produkt 51101 Städtebauliche Planung/Geodaten/ Raumplanung/ Erschließungsmaßnahmen
 Projekt 139 Erwerb digitaler Luftbildaufnahmen der Verwaltungsgemeinschaft Grevesmühlen

Projekterläuterungen: Erwerb Luftbilder 2017.

Ifd. Nr.	Einzahlungs- und Auszahlungsarten (gemäß § 4 Absatz 12 bis 14 GemHVO-Doppik)		Ergebnisse des Haushaltsvorjahres	Ansätze des Haushaltsvorjahres einschl. Nachträge	Planungsdaten des Haushaltsfolgejahres		Planungsdaten des zweiten Haushaltsfolgejahres		Planungsdaten des dritten Haushaltsfolgejahres		Planungsdaten der weiteren Haushaltsjahre bis zum Abschluss der Maßnahme		bis einschließlich des Haushaltsvorjahres bereitgestellte Mittel	Gesamt -auszahlungen		davon bereits geleistet				
					Neuer Haushaltsansatz	Veränderung gegenüber dem bisherigen Haushaltsansatz	Neuer Haushaltsansatz	Veränderung gegenüber dem bisherigen Haushaltsansatz	Neuer Haushaltsansatz	Veränderung gegenüber dem bisherigen Haushaltsansatz	Neuer Haushaltsansatz	Veränderung gegenüber dem bisherigen Haushaltsansatz		Neuer Haushaltsansatz	Veränderung gegenüber dem bisherigen Haushaltsansatz					
					2017	2017	2018	2018	2019	2019	2020	2020		11	12		13	14	15	16
					1	2	3	4	5	6	7	8		9	10		11	12	13	14
		in €	in €	in €	in €	in €	in €	in €	in €	in €	in €	in €	in €	in €	in €	in €				
16	-	Auszahlungen für immaterielle Vermögensgegenstände	1.499,40	0	1.500	0	0	0	0	0	0	0,00	2.999	4.499	0	0				
21	=	Summe der Auszahlungen aus Investitionstätigkeit	1.499,40	0	1.500	0	0	0	0	0	0	0,00	2.999	4.499	0	0				
		darunter:																		
22	=	Saldo aus den Ein- und Auszahlungen aus Investitionstätigkeit	-1.499,40	0	-1.500	0	0	0	0	0	0	0,00	-2.999	-4.499	0	0				



Investitionsübersicht 2017

1. Nachtragshaushalt
Gemeinde: 12 Stadt Grevesmühlen

Hauptproduktbereich 5 Gestaltung Umwelt
 Produktbereich 51 Räumliche Planung und Entwicklung
 Produktgruppe 511 Räumliche Planungs- und Entwicklungsmaßnahmen
 Produkt 51101 Städtebauliche Planung/Geodaten/ Raumplanung/ Erschließungsmaßnahmen
 Projekt 178 Grunderwerb und Erschließung B-Plan Nr. 39 "Zum Sägewerk"

Projekterläuterungen: Die Maßnahme umfasst Kosten des Grunderwerbs, einer eventuellen Umlegung, des Abrisses und der Erschließung einschließlich des Verkaufs.
 Für die Beräumung der Flächen können ELER-Mittel beantragt werden. Der Verkauf der Grundstücke ist ab 2020 geplant.

Ifd. Nr.	Einzahlungs- und Auszahlungsarten (gemäß § 4 Absatz 12 bis 14 GemHVO-Doppik)		Ergebnisse des Haushaltsvorjahres	Ansätze des Haushaltsvorjahres einschl. Nachträge	Planungsdaten des Haushaltsfolgejahres		Planungsdaten des zweiten Haushaltsfolgejahres		Planungsdaten des dritten Haushaltsfolgejahres		Planungsdaten der weiteren Haushaltsjahre bis zum Abschluss der Maßnahme		bis einschließlich des Haushaltsvorjahres bereitgestellte Mittel	Gesamt -auszahlungen		davon bereits geleistet				
					Neuer Haushaltsansatz	Veränderung gegenüber dem bisherigen Haushaltsansatz	Neuer Haushaltsansatz	Veränderung gegenüber dem bisherigen Haushaltsansatz	Neuer Haushaltsansatz	Veränderung gegenüber dem bisherigen Haushaltsansatz	Neuer Haushaltsansatz	Veränderung gegenüber dem bisherigen Haushaltsansatz		Neuer Haushaltsansatz	Veränderung gegenüber dem bisherigen Haushaltsansatz					
					2015	2016	2017	2017	2018	2018	2019	2019		2020	2020				14	15
					1	2	3	4	5	6	7	8		9	10		11	12	13	14
		in €	in €	in €	in €	in €	in €	in €	in €	in €	in €	in €	in €	in €	in €	in €				
8	+	Einzahlungen aus Investitionszuwendungen	0,00	100.000	0	0	100.000	0	167.000	0	200.000	0	0	0,00	100.000	567.000	0	0		
14	+	Einzahlungen aus Vorräten	0,00	0	0	0	0	0	0	0	200.000	0	0	0,00	0	200.000	0	0		
15	=	Summe der Einzahlungen aus Investitionstätigkeit	0,00	100.000	0	0	100.000	0	167.000	0	400.000	0	0	0,00	100.000	767.000	0	0		
20	-	Auszahlungen für Vorräte	9.658,99	390.000	50.000	0	1.095.000	0	750.000	0	0	0	0	0,00	399.658	2.294.658	0	0		
21	=	Summe der Auszahlungen aus Investitionstätigkeit	9.658,99	390.000	50.000	0	1.095.000	0	750.000	0	0	0	0	0,00	399.658	2.294.658	0	0		
		darunter:																		
22	=	Saldo aus den Ein- und Auszahlungen aus Investitionstätigkeit	-9.658,99	-290.000	-50.000	0	-995.000	0	-583.000	0	400.000	0	0	0,00	-299.658	-1.527.658	0	0		



Investitionsübersicht 2017

1. Nachtragshaushalt
Gemeinde: 12 Stadt Grevesmühlen

Hauptproduktbereich 5 Gestaltung Umwelt
 Produktbereich 51 Räumliche Planung und Entwicklung
 Produktgruppe 511 Räumliche Planungs- und Entwicklungsmaßnahmen
 Produkt 51101 Städtebauliche Planung/Geodaten/ Raumplanung/ Erschließungsmaßnahmen
 Projekt 190 Grunderwerb und Erschließung B-Plan Nr. 41 "Neu Degtow West"

Projekterläuterungen: Die Maßnahme dient der planerischen Vorbereitung und Erschließung eines Wohngebietes an der Dorfstraße in Neu Degtow gemäß Satzungsbeschluss der Stadtvertretung vom 03.11.2015. Laut aktueller Kostenschätzung erhöhen sich die Erschließungskosten um 480.000 Euro. Verkaufserlöse sind ab 2018 vorgesehen.

fd. Nr.	Einzahlungs- und Auszahlungsarten (gemäß § 4 Absatz 12 bis 14 GemHVO-Doppik)		Ergebnisse des Haushaltsvorjahres	Ansätze des Haushaltsvorjahres einschl. Nachträge	Planungsdaten des Haushaltsfolgejahres		Planungsdaten des zweiten Haushaltsfolgejahres		Planungsdaten des dritten Haushaltsfolgejahres		Planungsdaten der weiteren Haushaltsjahre bis zum Abschluss der Maßnahme		bis einschließlich des Haushaltsvorjahres bereitgestellte Mittel	Gesamt -auszahlungen		davon bereits geleistet		
					Neuer Haushaltsansatz	Veränderung gegenüber dem bisherigen Haushaltsansatz	Neuer Haushaltsansatz	Veränderung gegenüber dem bisherigen Haushaltsansatz	Neuer Haushaltsansatz	Veränderung gegenüber dem bisherigen Haushaltsansatz	Neuer Haushaltsansatz	Veränderung gegenüber dem bisherigen Haushaltsansatz		Neuer Haushaltsansatz	Veränderung gegenüber dem bisherigen Haushaltsansatz			
					2015	2016	2017	2017	2018	2018	2019	2019		2020	2020		2021	2021
					1	2	3	4	5	6	7	8		9	10		11	12
		in €	in €	in €	in €	in €	in €	in €	in €	in €	in €	in €	in €	in €	in €	in €		
14	+	Einzahlungen aus Vorräten 68821100 Einzahlungen für zum Verkauf bestimmte Grundstücke Deckungsvermerk 3	0,00 0,00	0 0	0 -164.200	-164.200 -164.200	496.200 496.200	363.000 363.000	370.000 370.000	236.800 236.800	0 0	0 0	0 0	0 0	866.200 866.200	435.600 435.600	0 0	
15	=	Summe der Einzahlungen aus Investitionstätigkeit	0,00	0	0	-164.200	496.200	363.000	370.000	236.800	0	0	0	0,00	866.200	435.600	0	
20	-	Auszahlungen für Vorräte 78821100 Auszahlungen für zum Verkauf bestimmte Grundstücke Deckungsvermerk 3	0,00 0,00	91.000 91.000	740.000 740.000	480.000 480.000	0 0	0 0	0 0	0 0	0 0	0 0	0 0	91.000 91.000	831.000 831.000	480.000 480.000	0 0	
21	=	Summe der Auszahlungen aus Investitionstätigkeit	0,00	91.000	740.000	480.000	0	0	0	0	0	0	0,00	91.000	831.000	480.000	0	
		darunter:																
		neu veranschlagte Verpflichtungsermächtigungen 78821100 Auszahlungen für zum Verkauf bestimmte Grundstücke Deckungsvermerk 3	----- -----	----- -----	----- -----	----- -----	0 0	0 0	0 0	0 0	0 0	0 0	0,00 0,00	----- -----	----- -----	----- -----	----- -----	
22	=	Saldo aus den Ein- und	0,00	-91.000	-740.000	-644.200	496.200	363.000	370.000	236.800	0	0	0	0,00	-91.000	35.200	-44.400	0



Investitionsübersicht 2017

1. Nachtragshaushalt
Gemeinde: 12 Stadt Grevesmühlen

Hauptproduktbereich 5 Gestaltung Umwelt
 Produktbereich 51 Räumliche Planung und Entwicklung
 Produktgruppe 511 Räumliche Planungs- und Entwicklungsmaßnahmen
 Produkt 51102 Entwicklungsgebiet/Anpassungsgebiet " West II/ West I " B- Plan Nr. 19 und B-Plan Nr. 27
 Projekt 165 Grunderwerb und Erschließung Wohngebiet "West I"

Projekterläuterungen: Die Maßnahme umfasst Kosten des Grunderwerbs, der Planung, des Abrisses und der Erschließung einschließlich des Verkaufs.
 Für die Beräumung der Flächen können ELER-Mittel beantragt werden. Der Verkauf der Grundstücke ist ab 2021 geplant.

Ifd. Nr.	Einzahlungs- und Auszahlungsarten (gemäß § 4 Absatz 12 bis 14 GemHVO-Doppik)		Ergebnisse des Haushaltsvorjahres	Ansätze des Haushaltsvorjahres einschl. Nachträge	Planungsdaten des Haushaltsfolgejahres		Planungsdaten des zweiten Haushaltsfolgejahres		Planungsdaten des dritten Haushaltsfolgejahres		Planungsdaten der weiteren Haushaltsjahre bis zum Abschluss der Maßnahme		bis einschließlich des Haushaltsvorjahres bereitgestellte Mittel	Gesamt -auszahlungen		davon bereits geleistet				
					Neuer Haushaltsansatz	Veränderung gegenüber dem bisherigen Haushaltsansatz	Neuer Haushaltsansatz	Veränderung gegenüber dem bisherigen Haushaltsansatz	Neuer Haushaltsansatz	Veränderung gegenüber dem bisherigen Haushaltsansatz	Neuer Haushaltsansatz	Veränderung gegenüber dem bisherigen Haushaltsansatz		Neuer Haushaltsansatz	Veränderung gegenüber dem bisherigen Haushaltsansatz					
					2015	2016	2017	2017	2018	2018	2019	2019		2020	2020				Neuer Haushaltsansatz	Veränderung gegenüber dem bisherigen Haushaltsansatz
					1	2	3	4	5	6	7	8		9	10		11	12	13	14
		in €	in €	in €	in €	in €	in €	in €	in €	in €	in €	in €	in €	in €	in €	in €				
8	+	Einzahlungen aus Investitionszuwendungen	0,00	0	0	0	0	0	230.000	0	230.000	0	0	0,00	0	460.000	0	0		
14	+	Einzahlungen aus Vorräten	0,00	0	0	0	0	0	230.000	0	230.000	0	0	0,00	0	460.000	0	0		
15	=	Summe der Einzahlungen aus Investitionstätigkeit	0,00	0	0	0	0	0	460.000	0	460.000	0	0	0,00	0	920.000	0	0		
20	-	Auszahlungen für Vorräte	0,00	1.970.000	30.000	0	0	0	350.000	0	350.000	0	0	0,00	2.687.340	3.417.340	0	0		
21	=	Summe der Auszahlungen aus Investitionstätigkeit	0,00	1.970.000	30.000	0	0	0	350.000	0	350.000	0	0	0,00	2.687.340	3.417.340	0	0		
		darunter:																		
22	=	Saldo aus den Ein- und Auszahlungen aus Investitionstätigkeit	0,00	-1.970.000	-30.000	0	0	0	110.000	0	110.000	0	0	0,00	-2.687.340	-2.497.340	0	0		



Investitionsübersicht 2017

1. Nachtragshaushalt
Gemeinde: 12 Stadt Grevesmühlen

Hauptproduktbereich 5 Gestaltung Umwelt
 Produktbereich 51 Räumliche Planung und Entwicklung
 Produktgruppe 511 Räumliche Planungs- und Entwicklungsmaßnahmen
 Produkt 51103 Sanierungsmaßnahme "Altstadt"
 Projekt 063 Investitionszuschüsse für Sanierungsgebiet "Altstadt"

Projekterläuterungen: Für das Sanierungsgebiet ist ein gesonderter Haushaltsplan zu erstellen. Im Kernhaushalt der Stadt finden sich nur die Zuschüsse, die die Stadt an das Sondervermögen zahlt. Grundlage ist das durch die Stadtvertretung gesondert zu beschließende Maßnahmenprogramm. Im Nachtragshaushalt 2017 wurde die Finanzierung für den Bahnhof berücksichtigt, welche durch Zuwendungen gedeckt ist (480.600 Euro). Außerdem wurde vorsorglich der Bedarf für 2018 (450.000 Euro) geplant.

lfd. Nr.	Einzahlungs- und Auszahlungsarten (gemäß § 4 Absatz 12 bis 14 GemHVO-Doppik)	Ergebnisse des Haushaltsvorjahres	Ansätze des Haushaltsvorjahres einschl. Nachträge	Planungsdaten des Haushaltsfolgejahres		Planungsdaten des zweiten Haushaltsfolgejahres		Planungsdaten des dritten Haushaltsfolgejahres		Planungsdaten der weiteren Haushaltsjahre bis zum Abschluss der Maßnahme		bis einschließlich des Haushaltsjahres bereitgestellte Mittel	Gesamt -auszahlungen		davon bereits geleistet				
				Neuer Haushaltsansatz	Veränderung gegenüber dem bisherigen Haushaltsansatz	Neuer Haushaltsansatz	Veränderung gegenüber dem bisherigen Haushaltsansatz	Neuer Haushaltsansatz	Veränderung gegenüber dem bisherigen Haushaltsansatz	Neuer Haushaltsansatz	Veränderung gegenüber dem bisherigen Haushaltsansatz		Neuer Haushaltsansatz	Veränderung gegenüber dem bisherigen Haushaltsansatz					
				2015	2016	2017	2017	2018	2018	2019	2019		2020	2020		13	14	15	16
				1	2	3	4	5	6	7	8		9	10		11	12	13	14
		in €	in €	in €	in €	in €	in €	in €	in €	in €	in €	in €	in €	in €	in €	in €			
8	+ Einzahlungen aus Investitionszuwendungen 68176000 Anzahlungen auf Sonderposten zum Anlagevermögen von der EU	143.600,00	0	480.600	480.600	0	0	0	0	0	0	0,00	343.600	824.200	480.600	0			
		143.600,00	0	480.600	480.600	0	0	0	0	0	0	0,00	343.600	824.200	480.600	0			
15	= Summe der Einzahlungen aus Investitionstätigkeit	143.600,00	0	480.600	480.600	0	0	0	0	0	0	0,00	343.600	824.200	480.600	0			
16	- Auszahlungen für immaterielle Vermögensgegenstände 78440000 Auszahlungen für Anzahlungen auf immaterielle Vermögensgegenstände Deckungsvermerk 3	1.370.470,00	1.075.000	1.380.600	930.600	450.000	0	450.000	0	0	-450.000	0,00	4.328.470	6.609.070	480.600	0			
		1.341.750,00	1.075.000	1.380.600	930.600	450.000	0	450.000	0	0	-450.000	0,00	4.259.750	6.540.350	480.600	0			
21	= Summe der Auszahlungen aus Investitionstätigkeit	1.370.470,00	1.075.000	1.380.600	930.600	450.000	0	450.000	0	0	-450.000	0,00	4.328.470	6.609.070	480.600	0			
	darunter:																		



Investitionsübersicht 2017

1. Nachtragshaushalt
Gemeinde: 12 Stadt Grevesmühlen

Hauptproduktbereich 5 Gestaltung Umwelt
 Produktbereich 51 Räumliche Planung und Entwicklung
 Produktgruppe 511 Räumliche Planungs- und Entwicklungsmaßnahmen
 Produkt 51103 Sanierungsmaßnahme "Altstadt"
 Projekt 063 Investitionszuschüsse für Sanierungsgebiet "Altstadt"

Ifd. Nr.	Einzahlungs- und Auszahlungsarten (gemäß § 4 Absatz 12 bis 14 GemHVO-Doppik)	Ergebnisse des Haushaltsvorjahres	Ansätze des Haushaltsvorjahres einschl. Nachträge	Planungsdaten des Haushaltsfolgejahres		Planungsdaten des zweiten Haushaltsfolgejahres		Planungsdaten des dritten Haushaltsfolgejahres		Planungsdaten der weiteren Haushaltsjahre bis zum Abschluss der Maßnahme		bis einschließlich des Haushaltsvorjahres bereitgestellte Mittel	Gesamt -auszahlungen		davon bereits geleistet			
				Neuer Haushaltsansatz	Veränderung gegenüber dem bisherigen Haushaltsansatz	Neuer Haushaltsansatz	Veränderung gegenüber dem bisherigen Haushaltsansatz	Neuer Haushaltsansatz	Veränderung gegenüber dem bisherigen Haushaltsansatz	Neuer Haushaltsansatz	Veränderung gegenüber dem bisherigen Haushaltsansatz		Neuer Haushaltsansatz	Veränderung gegenüber dem bisherigen Haushaltsansatz				
				2015	2016	2017	2017	2018	2018	2019	2019		2020	2020		13	14	15
				1	2	3	4	5	6	7	8		9	10		11	12	13
		in €	in €	in €	in €	in €	in €	in €	in €	in €	in €	in €	in €	in €	in €	in €		
	neu veranschlagte Verpflichtungsermächtigungen	-----	-----	-----	-----	0	0	0	0	0	0	0,00	-----	-----	-----	-----		
	78440000 Auszahlungen für Anzahlungen auf immaterielle Vermögensgegenstände Deckungsvermerk 3	-----	-----	-----	-----	0	0	0	0	0	0	0,00	-----	-----	-----	-----		
22	= Saldo aus den Ein- und Auszahlungen aus Investitionstätigkeit	-1.226.870,00	-1.075.000	-900.000	-450.000	-450.000	0	-450.000	0	0	450.000	0,00	-3.984.870	-5.784.870	0	0		



Investitionsübersicht 2017

1. Nachtragshaushalt
Gemeinde: 12 Stadt Grevesmühlen

Hauptproduktbereich	5	Gestaltung Umwelt
Produktbereich	54	Verkehrsflächen und -anlagen, ÖPVN
Produktgruppe	541	Gemeindestraßen
Produkt	54101	Gemeindestraßen
Projekt	030	Grunderwerbskosten für Flächenerwerb / Ankauf von allgemeinem Grundvermögen im Rahmen der allgemeine

Projekterläuterungen: Die eingeplante Investitionssumme soll die Stadt in die Lage versetzen, im Haushaltsjahr auf Grundstücksangebote reagieren zu können, die für die städtebauliche Entwicklung bedeutsam sind. Um die Stadtentwicklung weiter voranzutreiben, ist es erforderlich auf Flächenangebote für lang-, mittel- oder kurzfristige Nutzungen reagieren zu können.

Hierunter fällt auch der Ankauf von Straßenflächen im Rahmen der Verkehrsflächenbereinigung und beim Neubau von Straßen.

lfd. Nr.	Einzahlungs- und Auszahlungsarten (gemäß § 4 Absatz 12 bis 14 GemHVO-Doppik)	Ergebnisse des Haushaltsvorjahres	Ansätze des Haushaltsvorjahres einschl. Nachträge	Planungsdaten des Haushaltsfolgejahres		Planungsdaten des zweiten Haushaltsfolgejahres		Planungsdaten des dritten Haushaltsfolgejahres		Planungsdaten der weiteren Haushaltsjahre bis zum Abschluss der Maßnahme		bis einschließlich des Haushaltsvorjahres bereitgestellte Mittel	Gesamt -auszahlungen		davon bereits geleistet				
				Neuer Haushaltsansatz	Veränderung gegenüber dem bisherigen Haushaltsansatz	Neuer Haushaltsansatz	Veränderung gegenüber dem bisherigen Haushaltsansatz	Neuer Haushaltsansatz	Veränderung gegenüber dem bisherigen Haushaltsansatz	Neuer Haushaltsansatz	Veränderung gegenüber dem bisherigen Haushaltsansatz		Neuer Haushaltsansatz	Veränderung gegenüber dem bisherigen Haushaltsansatz					
				2015	2016	2017	2017	2018	2018	2019	2019		2020	2020		13	14	15	16
				1	2	3	4	5	6	7	8		9	10		11	12	14	15
		in €	in €	in €	in €	in €	in €	in €	in €	in €	in €	in €	in €	in €	in €	in €			
17	- Auszahlungen für Sachanlagen	1.860,38	8.000	10.000	0	10.000	0	10.000	0	10.000	0	0	0,00	18.267	58.267	0	0		
21	= Summe der Auszahlungen aus Investitionstätigkeit	1.860,38	8.000	10.000	0	10.000	0	10.000	0	10.000	0	0	0,00	18.267	58.267	0	0		
	darunter:																		
22	= Saldo aus den Ein- und Auszahlungen aus Investitionstätigkeit	-1.860,38	-8.000	-10.000	0	-10.000	0	-10.000	0	-10.000	0	0	0,00	-18.267	-58.267	0	0		



Investitionsübersicht 2017

1. Nachtragshaushalt
Gemeinde: 12 Stadt Grevesmühlen

Hauptproduktbereich 5 Gestaltung Umwelt
 Produktbereich 54 Verkehrsflächen und -anlagen, ÖPVN
 Produktgruppe 541 Gemeindefußstraßen
 Produkt 54101 Gemeindefußstraßen
 Projekt 035 Umgestaltung Bahnhof und Bahnhofumfeld inklusive Gebhartweg

Projekterläuterungen: Im Februar 2017 wurden bei der Sparkassenstiftung Zuwendungen für die Anschaffung eine BürgerKinos beantragt und bewilligt.

Ifd. Nr.	Einzahlungs- und Auszahlungsarten (gemäß § 4 Absatz 12 bis 14 GemHVO-Doppik)		Ergebnisse des Haushaltsvorjahres	Ansätze des Haushaltsvorjahres einschl. Nachträge	Planungsdaten des Haushaltsfolgejahres		Planungsdaten des zweiten Haushaltsfolgejahres		Planungsdaten des dritten Haushaltsfolgejahres		Planungsdaten der weiteren Haushaltsjahre bis zum Abschluss der Maßnahme		bis einschließlich des Haushaltsvorjahres bereitgestellte Mittel	Gesamt -auszahlungen		davon bereits geleistet						
					Neuer Haushaltsansatz	Veränderung gegenüber dem bisherigen Haushaltsansatz	Neuer Haushaltsansatz	Veränderung gegenüber dem bisherigen Haushaltsansatz	Neuer Haushaltsansatz	Veränderung gegenüber dem bisherigen Haushaltsansatz	Neuer Haushaltsansatz	Veränderung gegenüber dem bisherigen Haushaltsansatz		Neuer Haushaltsansatz	Veränderung gegenüber dem bisherigen Haushaltsansatz							
					2015	2016	2017	2017	2018	2018	2019	2019		2020	2020		11	12	13	14	15	16
					1	2	3	4	5	6	7	8		9	10		11	12	13	14	15	16
		in €	in €	in €	in €	in €	in €	in €	in €	in €	in €	in €	in €	in €	in €	in €						
8	+	Einzahlungen aus Investitionszuwendungen	0,00	501.600	0	0	660.700	0	0	0	0	0	0,00	501.600	1.162.300	0	0					
15	=	Summe der Einzahlungen aus Investitionstätigkeit	0,00	501.600	0	0	660.700	0	0	0	0	0,00	501.600	1.162.300	0	0						
17	-	Auszahlungen für Sachanlagen	4.438,02	730.000	0	0	852.000	0	0	0	0	0,00	734.438	1.586.438	0	0						
21	=	Summe der Auszahlungen aus Investitionstätigkeit	4.438,02	730.000	0	0	852.000	0	0	0	0	0,00	734.438	1.586.438	0	0						
		darunter:																				
22	=	Saldo aus den Ein- und Auszahlungen aus Investitionstätigkeit	-4.438,02	-228.400	0	0	-191.300	0	0	0	0	0,00	-232.838	-424.138	0	0						



Investitionsübersicht 2017

1. Nachtragshaushalt
Gemeinde: 12 Stadt Grevesmühlen

Hauptproduktbereich 5 Gestaltung Umwelt
 Produktbereich 54 Verkehrsflächen und -anlagen, ÖPVN
 Produktgruppe 541 Gemeindefstraßen
 Produkt 54101 Gemeindefstraßen
 Projekt 088 Erneuerung Gehweg und Straßenbeleuchtung "Questiner Weg"

Projekterläuterungen: Die Baumaßnahme wurde 2011 abgeschlossen. Straßenausbaubeiträge sind für 2014 eingeplant.

Ifd. Nr.	Einzahlungs- und Auszahlungsarten (gemäß § 4 Absatz 12 bis 14 GemHVO-Doppik)	Ergebnisse des Haushaltsvorjahres	Ansätze des Haushaltsvorjahres einschl. Nachträge	Planungsdaten des Haushaltsfolgejahres		Planungsdaten des zweiten Haushaltsfolgejahres		Planungsdaten des dritten Haushaltsfolgejahres		Planungsdaten der weiteren Haushaltsjahre bis zum Abschluss der Maßnahme		bis einschließlich des Haushaltsvorjahres bereitgestellte Mittel	Gesamt -auszahlungen		davon bereits geleistet						
				Neuer Haushaltsansatz	Veränderung gegenüber dem bisherigen Haushaltsansatz	Neuer Haushaltsansatz	Veränderung gegenüber dem bisherigen Haushaltsansatz	Neuer Haushaltsansatz	Veränderung gegenüber dem bisherigen Haushaltsansatz	Neuer Haushaltsansatz	Veränderung gegenüber dem bisherigen Haushaltsansatz		Neuer Haushaltsansatz	Veränderung gegenüber dem bisherigen Haushaltsansatz							
				2015	2016	2017	2017	2018	2018	2019	2019		2020	2020		11	12	13	14	15	16
				1	2	3	4	5	6	7	8		9	10		11	12	13	14	15	16
		in €	in €	in €	in €	in €	in €	in €	in €	in €	in €	in €	in €	in €	in €	in €					
9	+ Einzahlungen aus Beiträgen und ähnlichen Entgelten 68265000 Anzahlungen für Beiträge vom privaten Bereich Straßenausbaubeiträge	2.969,86	30.000	36.200	36.200	0	0	0	0	0	0	0,00	33.921	70.121	36.200	0					
		2.969,86	30.000	36.200	36.200	0	0	0	0	0	0	0,00	33.921	70.121	36.200	0					
15	= Summe der Einzahlungen aus Investitionstätigkeit	2.969,86	30.000	36.200	36.200	0	0	0	0	0	0	0,00	33.921	70.121	36.200	0					
17	- Auszahlungen für Sachanlagen	0,00	0	0	0	0	0	0	0	0	0	0,00	1.220	1.220	0	0					
21	= Summe der Auszahlungen aus Investitionstätigkeit	0,00	0	0	0	0	0	0	0	0	0	0,00	1.220	1.220	0	0					
	darunter:																				
22	= Saldo aus den Ein- und Auszahlungen aus Investitionstätigkeit	2.969,86	30.000	36.200	36.200	0	0	0	0	0	0	0,00	32.700	68.900	36.200	0					



Investitionsübersicht 2017

1. Nachtragshaushalt

Gemeinde: 12 Stadt Grevesmühlen

Hauptproduktbereich	5	Gestaltung Umwelt
Produktbereich	54	Verkehrsflächen und -anlagen, ÖPVN
Produktgruppe	541	Gemeindestraßen
Produkt	54101	Gemeindestraßen
Projekt	090	Straßenausbau "Rosenweg"

Projekterläuterungen: Die Baumaßnahme für den 1. Bauabschnitt wurde 2011 abgeschlossen. In einem 2. Bauabschnitt erfolgte der Straßenausbau in Zusammenhang mit dem Ausbau der Versorgungsträger (Zweckverband und Stadtwerke).
 Im September 2016 ist die Erschließung des B-Planes 34.1 voraussichtlich abgeschlossen, so dass die Verbindung von diesem zur Landesstraße L03/Klützer Straße ausgebaut werden kann.

lfd. Nr.	Einzahlungs- und Auszahlungsarten (gemäß § 4 Absatz 12 bis 14 GemHVO-Doppik)	Ergebnisse des Haushaltsvorjahres	Ansätze des Haushaltsvorjahres einschl. Nachträge	Planungsdaten des Haushaltsfolgejahres		Planungsdaten des zweiten Haushaltsfolgejahres		Planungsdaten des dritten Haushaltsfolgejahres		Planungsdaten der weiteren Haushaltsjahre bis zum Abschluss der Maßnahme		bis einschließlich des Haushaltsvorjahres bereitgestellte Mittel	Gesamt -auszahlungen		davon bereits geleistet		
				Neuer Haushaltsansatz	Veränderung gegenüber dem bisherigen Haushaltsansatz	Neuer Haushaltsansatz	Veränderung gegenüber dem bisherigen Haushaltsansatz	Neuer Haushaltsansatz	Veränderung gegenüber dem bisherigen Haushaltsansatz	Neuer Haushaltsansatz	Veränderung gegenüber dem bisherigen Haushaltsansatz		Neuer Haushaltsansatz	Veränderung gegenüber dem bisherigen Haushaltsansatz			
				2015	2016	2017	2017	2018	2018	2019	2019		2020	2020			
				1	2	3	4	5	6	7	8		9	10		11	12
		in €	in €	in €	in €	in €	in €	in €	in €	in €	in €	in €	in €	in €	in €	in €	
17	- Auszahlungen für Sachanlagen 78532000 Auszahlungen für Baumaßnahmen (Herstellungskosten) und Erwerb bei Infrastrukturvermögen Deckungsvermerk 3	58.155,76 5.470,28	0 0	0 0	-287.500 -287.500	287.500 287.500	119.500 119.500	168.000 168.000	168.000 168.000	0 0	0 0	0 0	0,00 0,00	269.300 5.470	724.800 460.970	0 0	0 0
21	= Summe der Auszahlungen aus Investitionstätigkeit	58.155,76	0	0	-287.500	287.500	119.500	168.000	168.000	0	0	0	0,00	269.300	724.800	0	0
	darunter:																
	neu veranschlagte Verpflichtungsermächtigungen 78532000 Auszahlungen für Baumaßnahmen (Herstellungskosten) und Erwerb bei Infrastrukturvermögen Deckungsvermerk 3	----- -----	----- -----	----- -----	----- -----	0 0	0 0	0 0	0 0	0 0	0 0	0 0	0,00 0,00	----- -----	----- -----	----- -----	----- -----
22	= Saldo aus den Ein- und Auszahlungen aus	-58.155,76	0	0	287.500	-287.500	-119.500	-168.000	-168.000	0	0	0	0,00	-269.300	-724.800	0	0




Investitionsübersicht 2017

1. Nachtragshaushalt

Gemeinde: 12 Stadt Grevesmühlen

Hauptproduktbereich	5	Gestaltung Umwelt
Produktbereich	54	Verkehrsflächen und -anlagen, ÖPNV
Produktgruppe	541	Gemeindestraßen
Produkt	54101	Gemeindestraßen
Projekt	090	Straßenausbau "Rosenweg"





Investitionsübersicht 2017

1. Nachtragshaushalt
Gemeinde: 12 Stadt Grevesmühlen

Hauptproduktbereich 5 Gestaltung Umwelt
Produktbereich 54 Verkehrsflächen und -anlagen, ÖPVN
Produktgruppe 541 Gemeindestraßen
Produkt 54101 Gemeindestraßen
Projekt 127 Erneuerung Gehweg "Theodor-Körner-Straße"

Projekterläuterungen: Der Gehweg wurde 2013 erneuert.
Für den Neubau werden Straßenausbaubeiträge im Haushaltsjahr 2016 erhoben.

Ifd. Nr.	Einzahlungs- und Auszahlungsarten (gemäß § 4 Absatz 12 bis 14 GemHVO-Doppik)		Ergebnisse des Haushaltsvorjahres	Ansätze des Haushaltsvorjahres einschl. Nachträge	Planungsdaten des Haushaltsfolgejahres		Planungsdaten des zweiten Haushaltsfolgejahres		Planungsdaten des dritten Haushaltsfolgejahres		Planungsdaten der weiteren Haushaltsjahre bis zum Abschluss der Maßnahme		bis einschließlich des Haushaltsvorjahres bereitgestellte Mittel	Gesamt -auszahlungen		davon bereits geleistet	
					Neuer Haushaltsansatz	Veränderung gegenüber dem bisherigen Haushaltsansatz	Neuer Haushaltsansatz	Veränderung gegenüber dem bisherigen Haushaltsansatz	Neuer Haushaltsansatz	Veränderung gegenüber dem bisherigen Haushaltsansatz	Neuer Haushaltsansatz	Veränderung gegenüber dem bisherigen Haushaltsansatz		Neuer Haushaltsansatz	Veränderung gegenüber dem bisherigen Haushaltsansatz		
					2015	2016	2017	2017	2018	2018	2019	2019		2020	2020		2021
		1	2	3	4	5	6	7	8	9	10	11	12	13	14	15	16
		in €	in €	in €	in €	in €	in €	in €	in €	in €	in €	in €	in €	in €	in €	in €	in €
9	+	Einzahlungen aus Beiträgen und ähnlichen Entgelten <i>68265000 Anzahlungen für Beiträge vom privaten Bereich Straßenausbaubeiträge</i>	0,00	0	55.000	55.000	0	0	0	0	0	0	0,00	0	55.000	55.000	0
			0,00	0	55.000	55.000	0	0	0	0	0	0	0,00	0	55.000	55.000	0
15	=	Summe der Einzahlungen aus Investitionstätigkeit	0,00	0	55.000	55.000	0	0	0	0	0	0	0,00	0	55.000	55.000	0
17	-	Auszahlungen für Sachanlagen	17.020,07	0	0	0	0	0	0	0	0	0	0,00	25.762	25.762	0	0
21	=	Summe der Auszahlungen aus Investitionstätigkeit	17.020,07	0	0	0	0	0	0	0	0	0	0,00	25.762	25.762	0	0
		darunter:															
22	=	Saldo aus den Ein- und Auszahlungen aus Investitionstätigkeit	-17.020,07	0	55.000	55.000	0	0	0	0	0	0	0,00	-25.762	29.237	55.000	0



Investitionsübersicht 2017

1. Nachtragshaushalt
Gemeinde: 12 Stadt Grevesmühlen

Hauptproduktbereich	5	Gestaltung Umwelt
Produktbereich	54	Verkehrsflächen und -anlagen, ÖPVN
Produktgruppe	541	Gemeindestraßen
Produkt	54101	Gemeindestraßen
Projekt	128	Grunderneuerung der Straßenbeleuchtung der Stadt Grevesmühlen

Projekterläuterungen: Die Straßenbeleuchtung der Stadt Grevesmühlen soll gemäß Beleuchtungsvertrag mit den Stadtwerken erneuert werden. Die Investitionsmaßnahme wurde im Haushaltsjahr 2012 begonnen und im Haushaltsjahr 2013 und 2014 weitergeführt. Im Nachtragshaushalt 2014 wurden weitere Mittel eingestellt, die bei der Haushaltsplanung noch keine Berücksichtigung gefunden hatten. Eine Refinanzierung erfolgt über Straßenausbaubeiträge, da die bevorteilten Grundstückseigentümer gemäß Satzung 50% der Kosten mitzutragen haben. Diese sind für die Haushaltsjahre 2016 bis 2018 eingeplant.

Ifd. Nr.	Einzahlungs- und Auszahlungsarten (gemäß § 4 Absatz 12 bis 14 GemHVO-Doppik)	Ergebnisse des Haushaltsvorjahres	Ansätze des Haushaltsvorjahres einschl. Nachträge	Planungsdaten des Haushaltsfolgejahres		Planungsdaten des zweiten Haushaltsfolgejahres		Planungsdaten des dritten Haushaltsfolgejahres		Planungsdaten der weiteren Haushaltsjahre bis zum Abschluss der Maßnahme		bis einschließlich des Haushaltsvorjahres bereitgestellte Mittel	Gesamt -auszahlungen		davon bereits geleistet	
				Neuer Haushaltsansatz	Veränderung gegenüber dem bisherigen Haushaltsansatz	Neuer Haushaltsansatz	Veränderung gegenüber dem bisherigen Haushaltsansatz	Neuer Haushaltsansatz	Veränderung gegenüber dem bisherigen Haushaltsansatz	Neuer Haushaltsansatz	Veränderung gegenüber dem bisherigen Haushaltsansatz		Neuer Haushaltsansatz	Veränderung gegenüber dem bisherigen Haushaltsansatz		
				2017	2017	2018	2018	2019	2019	2020	2020		2020	2020		
				1	2	3	4	5	6	7	8		9	10		11
		in €	in €	in €	in €	in €	in €	in €	in €	in €	in €	in €	in €	in €	in €	in €
8	+ Einzahlungen aus Investitionszuwendungen	0,00	0	0	0	0	0	0	0	0	0	0,00	50.960	50.960	0	0
9	+ Einzahlungen aus Beiträgen und ähnlichen Entgelten	0,00	125.000	19.900	9.900	16.000	0	8.000	0	8.000	0	0,00	125.000	176.900	9.900	0
	68265000 Anzahlungen für Beiträge vom privaten Bereich	0,00	125.000	19.900	9.900	16.000	0	8.000	0	8.000	0	0,00	125.000	176.900	9.900	0
	Straßenausbaubeiträge															
	2016= Rudolf-Breitscheidstr.															
	Theodor-Körner-Str.															
	Fritz-Reuter-Str.															
	OT Holkendorf															
	OT Hamberge															
	2017= Hamburger Berg															
	2018= Schumacherstr.															
	AWG-Viertel															



Investitionsübersicht 2017

1. Nachtragshaushalt

Gemeinde: 12 Stadt Grevesmühlen

Hauptproduktbereich 5 Gestaltung Umwelt
 Produktbereich 54 Verkehrsflächen und -anlagen, ÖPVN
 Produktgruppe 541 Gemeindestraßen
 Produkt 54101 Gemeindestraßen
 Projekt 128 Grunderneuerung der Straßenbeleuchtung der Stadt Grevesmühlen

Ifd. Nr.	Einzahlungs- und Auszahlungsarten (gemäß § 4 Absatz 12 bis 14 GemHVO-Doppik)	Ergebnisse des Haushaltsvorjahres	Ansätze des Haushaltsvorjahres einschl. Nachträge	Planungsdaten des Haushaltsfolgejahres		Planungsdaten des zweiten Haushaltsfolgejahres		Planungsdaten des dritten Haushaltsfolgejahres		Planungsdaten der weiteren Haushaltsjahre bis zum Abschluss der Maßnahme		bis einschließlich des Haushaltsvorjahres bereitgestellte Mittel	Gesamt -auszahlungen		davon bereits geleistet			
				Neuer Haushaltsansatz	Veränderung gegenüber dem bisherigen Haushaltsansatz	Neuer Haushaltsansatz	Veränderung gegenüber dem bisherigen Haushaltsansatz	Neuer Haushaltsansatz	Veränderung gegenüber dem bisherigen Haushaltsansatz	Neuer Haushaltsansatz	Veränderung gegenüber dem bisherigen Haushaltsansatz		Neuer Haushaltsansatz	Veränderung gegenüber dem bisherigen Haushaltsansatz				
				2015	2016	2017	2017	2018	2018	2019	2019		2020	2020		13	14	15
				1	2	3	4	5	6	7	8		9	10		11	12	13
		in €	in €	in €	in €	in €	in €	in €	in €	in €	in €	in €	in €	in €	in €	in €		
	<i>Karl-Marx-Str.</i>																	
15	= Summe der Einzahlungen aus Investitionstätigkeit	0,00	125.000	19.900	9.900	16.000	0	8.000	0	8.000	0	0	0,00	175.960	227.860	9.900	0	
17	- Auszahlungen für Sachanlagen	216.016,53	0	0	0	0	0	0	0	0	0	0,00	1.121.619	1.121.619	0	0		
21	= Summe der Auszahlungen aus Investitionstätigkeit	216.016,53	0	0	0	0	0	0	0	0	0	0,00	1.121.619	1.121.619	0	0		
	darunter:																	
22	= Saldo aus den Ein- und Auszahlungen aus Investitionstätigkeit	-216.016,53	125.000	19.900	9.900	16.000	0	8.000	0	8.000	0	0	0,00	-945.659	-893.759	9.900	0	



Investitionsübersicht 2017

1. Nachtragshaushalt
Gemeinde: 12 Stadt Grevesmühlen

Hauptproduktbereich	5	Gestaltung Umwelt
Produktbereich	54	Verkehrsflächen und -anlagen, ÖPVN
Produktgruppe	541	Gemeindestraßen
Produkt	54101	Gemeindestraßen
Projekt	129	Straßenneubau Südstadt

Projekterläuterungen: Die Straßen einschließlich Nebenanlagen und Oberflächenentwässerung weisen erhebliche Beschädigungen auf und sind aufgrund des schlechten Zustandes zu erneuern. Im Zuge der Erneuerung der Straßenbeleuchtungen ist es sinnvoll diese Maßnahme gleichzeitig durchzuführen.

Die Entwurfsplanung für den Straßenbau der Südstadt Grevesmühlen wurde 2012 erstellt.

Der Straßenneubau umfasst folgende Straßen:

- Siebenmorgen
- Burdenowstraße
- Theodor-Storm-Straße
- John-Brinckman-Straße
- Klaus-Groth-Straße
- Rudolf-Tarnow-Ring
- Tannenbergstraße
- Richard-Wossidlo-Straße

Für diese Maßnahme werden Straßenausbaubeiträge in 2016 erhoben.

lfd. Nr.	Einzahlungs- und Auszahlungsarten (gemäß § 4 Absatz 12 bis 14 GemHVO-Doppik)	Ergebnisse des Haushaltsvorjahres	Ansätze des Haushaltsvorjahres einschl. Nachträge	Planungsdaten des Haushaltsfolgejahres		Planungsdaten des zweiten Haushaltsfolgejahres		Planungsdaten des dritten Haushaltsfolgejahres		Planungsdaten der weiteren Haushaltsjahre bis zum Abschluss der Maßnahme		bis einschließlich des Haushaltsvorjahres bereitgestellte Mittel	Gesamt -auszahlungen		davon bereits geleistet			
				Neuer Haushaltsansatz	Veränderung gegenüber dem bisherigen Haushaltsansatz	Neuer Haushaltsansatz	Veränderung gegenüber dem bisherigen Haushaltsansatz	Neuer Haushaltsansatz	Veränderung gegenüber dem bisherigen Haushaltsansatz	Neuer Haushaltsansatz	Veränderung gegenüber dem bisherigen Haushaltsansatz		Neuer Haushaltsansatz	Veränderung gegenüber dem bisherigen Haushaltsansatz				
				2015	2016	2017	2017	2018	2018	2019	2019		2020	2020		13	14	15
				1	2	3	4	5	6	7	8		9	10		11	12	16
		in €	in €	in €	in €	in €	in €	in €	in €	in €	in €	in €	in €	in €	in €			
9	+ Einzahlungen aus Beiträgen und ähnlichen Entgelten 68265000 Anzahlungen für Beiträge vom privaten Bereich	0,00	0	33.700	33.700	0	0	0	0	0	0	0,00	0	33.700	33.700	0		
		0,00	0	33.700	33.700	0	0	0	0	0	0	0,00	0	33.700	33.700	0		
15	= Summe der Einzahlungen aus	0,00	0	33.700	33.700	0	0	0	0	0	0	0,00	0	33.700	33.700	0		



Investitionsübersicht 2017

1. Nachtragshaushalt
Gemeinde: 12 Stadt Grevesmühlen

Hauptproduktbereich 5 Gestaltung Umwelt
Produktbereich 54 Verkehrsflächen und -anlagen, ÖPVN
Produktgruppe 541 Gemeindestraßen
Produkt 54101 Gemeindestraßen
Projekt 129 Straßenneubau Südstadt

		Investitionstätigkeit																	
17	-	Auszahlungen für Sachanlagen	0,00	0	0	0	0	0	0	0	0	0	0	0,00	59.753	59.753	0	0	
21	=	Summe der Auszahlungen aus Investitionstätigkeit	0,00	0	0	0	0	0	0	0	0	0	0,00	59.753	59.753	0	0		
		darunter:																	
22	=	Saldo aus den Ein- und Auszahlungen aus Investitionstätigkeit	0,00	0	33.700	33.700	0	0	0	0	0	0	0,00	-59.753	-26.053	33.700	0		



Investitionsübersicht 2017

1. Nachtragshaushalt
Gemeinde: 12 Stadt Grevesmühlen

Hauptproduktbereich 5 Gestaltung Umwelt
 Produktbereich 54 Verkehrsflächen und -anlagen, ÖPVN
 Produktgruppe 541 Gemeindestraßen
 Produkt 54101 Gemeindestraßen
 Projekt 131 Decksanierung "Schweriner Landstraße"

Projekterläuterungen: Die Maßnahme wurde im Haushaltsjahr 2013 begonnen und im Jahr 2014 fertig gestellt.
 Für diese Maßnahme werden Straßenausbaubeiträge in 2017 erhoben.

Ifd. Nr.	Einzahlungs- und Auszahlungsarten (gemäß § 4 Absatz 12 bis 14 GemHVO-Doppik)		Ergebnisse des Haushaltsvorjahres	Ansätze des Haushaltsvorjahres einschl. Nachträge	Planungsdaten des Haushaltsfolgejahres		Planungsdaten des zweiten Haushaltsfolgejahres		Planungsdaten des dritten Haushaltsfolgejahres		Planungsdaten der weiteren Haushaltsjahre bis zum Abschluss der Maßnahme		bis einschließlich des Haushaltsvorjahres bereitgestellte Mittel	Gesamt -auszahlungen		davon bereits geleistet				
					Neuer Haushaltsansatz	Veränderung gegenüber dem bisherigen Haushaltsansatz	Neuer Haushaltsansatz	Veränderung gegenüber dem bisherigen Haushaltsansatz	Neuer Haushaltsansatz	Veränderung gegenüber dem bisherigen Haushaltsansatz	Neuer Haushaltsansatz	Veränderung gegenüber dem bisherigen Haushaltsansatz		Neuer Haushaltsansatz	Veränderung gegenüber dem bisherigen Haushaltsansatz					
					2015	2016	2017	2017	2018	2018	2019	2019		2020	2020					
					1	2	3	4	5	6	7	8		9	10		11	12	13	14
		in €	in €	in €	in €	in €	in €	in €	in €	in €	in €	in €	in €	in €	in €	in €				
9	+	Einzahlungen aus Beiträgen und ähnlichen Entgelten	0,00	0	50.000	0	0	0	0	0	0	0	0,00	0	50.000	0	0			
15	=	Summe der Einzahlungen aus Investitionstätigkeit	0,00	0	50.000	0	0	0	0	0	0	0	0,00	0	50.000	0	0			
17	-	Auszahlungen für Sachanlagen	75.274,50	0	0	0	0	0	0	0	0	0	0,00	329.156	329.156	0	0			
21	=	Summe der Auszahlungen aus Investitionstätigkeit	75.274,50	0	0	0	0	0	0	0	0	0,00	329.156	329.156	0	0	0			
		darunter:																		
22	=	Saldo aus den Ein- und Auszahlungen aus Investitionstätigkeit	-75.274,50	0	50.000	0	0	0	0	0	0	0,00	-329.156	-279.156	0	0	0			



Investitionsübersicht 2017

1. Nachtragshaushalt
Gemeinde: 12 Stadt Grevesmühlen

Hauptproduktbereich 5 Gestaltung Umwelt
 Produktbereich 54 Verkehrsflächen und -anlagen, ÖPVN
 Produktgruppe 541 Gemeindestraßen
 Produkt 54101 Gemeindestraßen
 Projekt 143 Straßenbau An der Ziegelei

Projekterläuterungen: Der Verbindungsweg (An der Ziegelei) zwischen Degtow und der Landesstraße (L03) soll aufgrund von Verschleiß ausgebaut werden, da die Beton- bzw. Asphaltfahrbahn verwittert und derzeit in einem schlechten Zustand ist. Im Haushaltsjahr 2016 soll nur die Entwurfsvermessung, Baugrunduntersuchung und Entwurfsplanung erstellt werden. Hierfür werden Straßenausbaubeiträge im Haushaltsjahr 2021 erhoben.

Ifd. Nr.	Einzahlungs- und Auszahlungsarten (gemäß § 4 Absatz 12 bis 14 GemHVO-Doppik)		Ergebnisse des Haushaltsvorjahres	Ansätze des Haushaltsvorjahres einschl. Nachträge	Planungsdaten des Haushaltsfolgejahres		Planungsdaten des zweiten Haushaltsfolgejahres		Planungsdaten des dritten Haushaltsfolgejahres		Planungsdaten der weiteren Haushaltsjahre bis zum Abschluss der Maßnahme		bis einschließlich des Haushaltsvorjahres bereitgestellte Mittel	Gesamt -auszahlungen		davon bereits geleistet				
					Neuer Haushaltsansatz	Veränderung gegenüber dem bisherigen Haushaltsansatz	Neuer Haushaltsansatz	Veränderung gegenüber dem bisherigen Haushaltsansatz	Neuer Haushaltsansatz	Veränderung gegenüber dem bisherigen Haushaltsansatz	Neuer Haushaltsansatz	Veränderung gegenüber dem bisherigen Haushaltsansatz		Neuer Haushaltsansatz	Veränderung gegenüber dem bisherigen Haushaltsansatz					
					2015	2016	2017	2017	2018	2018	2019	2019		2020	2020					
					1	2	3	4	5	6	7	8		9	10		11	12	13	14
		in €	in €	in €	in €	in €	in €	in €	in €	in €	in €	in €	in €	in €	in €	in €				
8	+	Einzahlungen aus Investitionszuwendungen	0,00	0	0	0	97.500	0	237.200	0	0	0	0	0,00	0	334.700	0	0		
15	=	Summe der Einzahlungen aus Investitionstätigkeit	0,00	0	0	0	97.500	0	237.200	0	0	0	0	0,00	0	334.700	0	0		
17	-	Auszahlungen für Sachanlagen	0,00	10.000	10.000	0	130.000	0	365.000	0	0	0	0,00	10.000	515.000	0	0	0		
21	=	Summe der Auszahlungen aus Investitionstätigkeit	0,00	10.000	10.000	0	130.000	0	365.000	0	0	0	0,00	10.000	515.000	0	0	0		
		darunter:																		
22	=	Saldo aus den Ein- und Auszahlungen aus Investitionstätigkeit	0,00	-10.000	-10.000	0	-32.500	0	-127.800	0	0	0	0	0,00	-10.000	-180.300	0	0		



Investitionsübersicht 2017

1. Nachtragshaushalt

Gemeinde: 12 Stadt Grevesmühlen

Hauptproduktbereich	5	Gestaltung Umwelt
Produktbereich	54	Verkehrsflächen und -anlagen, ÖPVN
Produktgruppe	541	Gemeindestraßen
Produkt	54101	Gemeindestraßen
Projekt	162	Straßensanierung "An der Burdenow"

Projekterläuterungen: Die Straße weist erhebliche Beschädigungen auf und ist aufgrund des schlechten Zustandes zu erneuern. Des Weiteren fehlt die Oberflächenentwässerung, so dass die anliegenden Gärten bei starken Niederschlägen überschwemmt werden. Die Genehmigungsplanung liegt vor. Die Ausführungsplanung muss noch erstellt werden.

Ifd. Nr.	Einzahlungs- und Auszahlungsarten (gemäß § 4 Absatz 12 bis 14 GemHVO-Doppik)	Ergebnisse des Haushaltsvorjahres	Ansätze des Haushaltsvorjahres einschl. Nachträge	Planungsdaten des Haushaltsfolgejahres		Planungsdaten des zweiten Haushaltsfolgejahres		Planungsdaten des dritten Haushaltsfolgejahres		Planungsdaten der weiteren Haushaltsjahre bis zum Abschluss der Maßnahme		bis einschließlich des Haushaltsvorjahres bereitgestellte Mittel	Gesamt -auszahlungen		davon bereits geleistet						
				Neuer Haushaltsansatz	Veränderung gegenüber dem bisherigen Haushaltsansatz	Neuer Haushaltsansatz	Veränderung gegenüber dem bisherigen Haushaltsansatz	Neuer Haushaltsansatz	Veränderung gegenüber dem bisherigen Haushaltsansatz	Neuer Haushaltsansatz	Veränderung gegenüber dem bisherigen Haushaltsansatz		Neuer Haushaltsansatz	Veränderung gegenüber dem bisherigen Haushaltsansatz							
				2015	2016	2017	2017	2018	2018	2019	2019		2020	2020		11	12	13	14	15	16
				1	2	3	4	5	6	7	8		9	10		11	12	13	14	15	16
		in €	in €	in €	in €	in €	in €	in €	in €	in €	in €	in €	in €	in €	in €	in €					
17	- Auszahlungen für Sachanlagen 78532000 Auszahlungen für Baumaßnahmen (Herstellungskosten) und Erwerb bei Infrastrukturvermögen Deckungsvermerk 3	0,00	0	1.200	-248.800	248.800	248.800	0	0	0	0	0	0,00	0	250.000	0	0				
		0,00	0	1.200	-248.800	248.800	248.800	0	0	0	0	0	0,00	0	250.000	0	0				
21	= Summe der Auszahlungen aus Investitionstätigkeit	0,00	0	1.200	-248.800	248.800	248.800	0	0	0	0	0	0,00	0	250.000	0	0				
	darunter:																				
	neu veranschlagte Verpflichtungsermächtigungen 78532000 Auszahlungen für Baumaßnahmen (Herstellungskosten) und Erwerb bei Infrastrukturvermögen Deckungsvermerk 3	---	---	---	---	0	0	0	0	0	0	0	0,00	---	---	---	---				
		---	---	---	---	0	0	0	0	0	0	0	0,00	---	---	---	---				
22	= Saldo aus den Ein- und Auszahlungen aus Investitionstätigkeit	0,00	0	-1.200	248.800	-248.800	-248.800	0	0	0	0	0	0,00	0	-250.000	0	0				



Investitionsübersicht 2017

1. Nachtragshaushalt
Gemeinde: 12 Stadt Grevesmühlen

Hauptproduktbereich 5 Gestaltung Umwelt
 Produktbereich 54 Verkehrsflächen und -anlagen, ÖPVN
 Produktgruppe 541 Gemeindestraßen
 Produkt 54101 Gemeindestraßen
 Projekt 171 Straßenerneuerung "Straße des Friedens"

Projekterläuterungen: Die vorhandene Betonstraße (Baujahr 1985) ist stark sanierungsbedürftig und soll erneuert werden. Zunächst soll die Entwurfsplanung erstellt werden, um die Kostenübersicht zu erhalten. Die Straßenbeleuchtung soll im Zusammenhang mit dieser Baumaßnahme ebenfalls erneuert werden.
 Für den Neubau werden Straßenausbaubeiträge im Haushaltsjahr 2023 (281 T€) erhoben.

Ifd. Nr.	Einzahlungs- und Auszahlungsarten (gemäß § 4 Absatz 12 bis 14 GemHVO-Doppik)	Ergebnisse des Haushaltsvorjahres	Ansätze des Haushaltsvorjahres einschl. Nachträge	Planungsdaten des Haushaltsfolgejahres		Planungsdaten des zweiten Haushaltsfolgejahres		Planungsdaten des dritten Haushaltsfolgejahres		Planungsdaten der weiteren Haushaltsjahre bis zum Abschluss der Maßnahme		bis einschließlich des Haushaltsvorjahres bereitgestellte Mittel	Gesamt -auszahlungen		davon bereits geleistet			
				Neuer Haushaltsansatz	Veränderung gegenüber dem bisherigen Haushaltsansatz	Neuer Haushaltsansatz	Veränderung gegenüber dem bisherigen Haushaltsansatz	Neuer Haushaltsansatz	Veränderung gegenüber dem bisherigen Haushaltsansatz	Neuer Haushaltsansatz	Veränderung gegenüber dem bisherigen Haushaltsansatz		Neuer Haushaltsansatz	Veränderung gegenüber dem bisherigen Haushaltsansatz				
				2015	2016	2017	2017	2018	2018	2019	2019		2020	2020		13	14	15
				1	2	3	4	5	6	7	8		9	10		11	12	13
		in €	in €	in €	in €	in €	in €	in €	in €	in €	in €	in €	in €	in €	in €	in €		
17	- Auszahlungen für Sachanlagen 78532000 Auszahlungen für Baumaßnahmen (Herstellungskosten) und Erwerb bei Infrastrukturvermögen Deckungsvermerk 3	2.796,50	15.000	0	-250.000	250.000	-17.000	267.000	267.000	0	0	0	0,00	17.796	534.796	0	0	
		2.796,50	15.000	0	-250.000	250.000	-17.000	267.000	267.000	0	0	0	0,00	17.796	534.796	0	0	
21	= Summe der Auszahlungen aus Investitionstätigkeit	2.796,50	15.000	0	-250.000	250.000	-17.000	267.000	267.000	0	0	0	0,00	17.796	534.796	0	0	
	darunter:																	
	neu veranschlagte Verpflichtungsermächtigungen	----	----	----	----	0	0	0	0	0	0	0	0,00	----	----	----	----	
	78532000 Auszahlungen für Baumaßnahmen (Herstellungskosten) und Erwerb bei Infrastrukturvermögen Deckungsvermerk 3	----	----	----	----	0	0	0	0	0	0	0	0,00	----	----	----	----	
22	= Saldo aus den Ein- und Auszahlungen aus Investitionstätigkeit	-2.796,50	-15.000	0	250.000	-250.000	17.000	-267.000	-267.000	0	0	0	0,00	-17.796	-534.796	0	0	



Investitionsübersicht 2017

1. Nachtragshaushalt
Gemeinde: 12 Stadt Grevesmühlen

Hauptproduktbereich	5	Gestaltung Umwelt
Produktbereich	54	Verkehrsflächen und -anlagen, ÖPVN
Produktgruppe	541	Gemeindestraßen
Produkt	54101	Gemeindestraßen
Projekt	174	Straßenerneuerung "Fliederweg" in Wotenitz

Projekterläuterungen: Die vorhandene Betonstraße, vermutlich vor 1980 gebaut, ist stark sanierungsbedürftig und soll erneuert werden. Der Landkreis Nordwestmecklenburg hat signalisiert, dass im Haushaltsjahr 2017 Zuwendungen (ELER-Fördermittel) in Höhe von 65% bewilligt werden könnten. Die Planung von 2005 wurde überarbeitet, eine erneute Beteiligung der Träger öffentlicher Belange ist erforderlich. Gemäß aktualisierter Kostenberechnung des Ingenieurbüros liegen die voraussichtlichen Kosten bei über 600 T€. Straßenausbaubeiträge werden voraussichtlich im Haushaltsjahr 2021 für diese Investitionsmaßnahme erhoben. Die Planansätze der Haushaltsvorjahre werden übertragen (330 T€).

Ifd. Nr.	Einzahlungs- und Auszahlungsarten (gemäß § 4 Absatz 12 bis 14 GemHVO-Doppik)	Ergebnisse des Haushaltsvorjahres	Ansätze des Haushaltsvorjahres einschl. Nachträge	Planungsdaten des Haushaltsfolgejahres		Planungsdaten des zweiten Haushaltsfolgejahres		Planungsdaten des dritten Haushaltsfolgejahres		Planungsdaten der weiteren Haushaltsjahre bis zum Abschluss der Maßnahme		bis einschließlich des Haushaltsvorjahres bereitgestellte Mittel	Gesamt -auszahlungen		davon bereits geleistet	
				Neuer Haushaltsansatz	Veränderung gegenüber dem bisherigen Haushaltsansatz	Neuer Haushaltsansatz	Veränderung gegenüber dem bisherigen Haushaltsansatz	Neuer Haushaltsansatz	Veränderung gegenüber dem bisherigen Haushaltsansatz	Neuer Haushaltsansatz	Veränderung gegenüber dem bisherigen Haushaltsansatz		Neuer Haushaltsansatz	Veränderung gegenüber dem bisherigen Haushaltsansatz		
				2017	2017	2018	2018	2019	2019	2020	2020		2020	2020		
				1	2	3	4	5	6	7	8		9	10		11
		in €	in €	in €	in €	in €	in €	in €	in €	in €	in €	in €	in €	in €	in €	in €
8	+ Einzahlungen aus Investitionszuwendungen	0,00	85.000	179.000	0	0	0	0	0	0	0	0,00	85.000	264.000	0	0
15	= Summe der Einzahlungen aus Investitionstätigkeit	0,00	85.000	179.000	0	0	0	0	0	0	0	0,00	85.000	264.000	0	0
17	- Auszahlungen für Sachanlagen	0,00	90.800	200.000	0	0	0	0	0	0	0	0,00	90.800	290.800	0	0
21	= Summe der Auszahlungen aus Investitionstätigkeit	0,00	90.800	200.000	0	0	0	0	0	0	0	0,00	90.800	290.800	0	0
	darunter:															
22	= Saldo aus den Ein- und Auszahlungen aus Investitionstätigkeit	0,00	-5.800	-21.000	0	0	0	0	0	0	0	0,00	-5.800	-26.800	0	0



Investitionsübersicht 2017

1. Nachtragshaushalt
Gemeinde: 12 Stadt Grevesmühlen

Hauptproduktbereich 5 Gestaltung Umwelt
 Produktbereich 54 Verkehrsflächen und -anlagen, ÖPVN
 Produktgruppe 541 Gemeindefstraßen
 Produkt 54101 Gemeindefstraßen
 Projekt 187 Neugestaltung "Wismarsche Straße" (Altstadtbereich)

Projekterläuterungen: In Umsetzung der Projektideen im Rahmen der ISEK-Fortschreibung soll im ersten Schritt eine Machbarkeitsstudie erarbeitet werden, um die sinnvollen Umbauarbeiten zu eruieren und auf dieser Basis die Kosten abzuschätzen sowie deren Finanzierbarkeit zu prüfen.

Ifd. Nr.	Einzahlungs- und Auszahlungsarten (gemäß § 4 Absatz 12 bis 14 GemHVO-Doppik)	Ergebnisse des Haushaltsvorjahres	Ansätze des Haushaltsvorjahres einschl. Nachträge	Planungsdaten des Haushaltsfolgejahres		Planungsdaten des zweiten Haushaltsfolgejahres		Planungsdaten des dritten Haushaltsfolgejahres		Planungsdaten der weiteren Haushaltsjahre bis zum Abschluss der Maßnahme		bis einschließlich des Haushaltsvorjahres bereitgestellte Mittel	Gesamt -auszahlungen		davon bereits geleistet				
				Neuer Haushaltsansatz	Veränderung gegenüber dem bisherigen Haushaltsansatz	Neuer Haushaltsansatz	Veränderung gegenüber dem bisherigen Haushaltsansatz	Neuer Haushaltsansatz	Veränderung gegenüber dem bisherigen Haushaltsansatz	Neuer Haushaltsansatz	Veränderung gegenüber dem bisherigen Haushaltsansatz		Neuer Haushaltsansatz	Veränderung gegenüber dem bisherigen Haushaltsansatz					
				2015	2016	2017	2017	2018	2018	2019	2019		2020	2020		2021	2021	2022	2022
				1	2	3	4	5	6	7	8		9	10		11	12	13	14
		in €	in €	in €	in €	in €	in €	in €	in €	in €	in €	in €	in €	in €	in €	in €			
17	- Auszahlungen für Sachanlagen 78532000 Auszahlungen für Baumaßnahmen (Herstellungskosten) und Erwerb bei Infrastrukturvermögen Deckungsvermerk 3	0,00	20.000	0	-155.000	155.000	25.000	130.000	-40.000	170.000	170.000	0	0,00	20.000	475.000	0	0		
		0,00	20.000	0	-155.000	155.000	25.000	130.000	-40.000	170.000	170.000	0	0,00	20.000	475.000	0	0		
21	= Summe der Auszahlungen aus Investitionstätigkeit	0,00	20.000	0	-155.000	155.000	25.000	130.000	-40.000	170.000	170.000	0	0,00	20.000	475.000	0	0		
	darunter:																		
	neu veranschlagte Verpflichtungsermächtigungen	---	---	---	---	0	0	0	0	0	0	0	0,00	---	---	---	---		
	78532000 Auszahlungen für Baumaßnahmen (Herstellungskosten) und Erwerb bei Infrastrukturvermögen Deckungsvermerk 3	---	---	---	---	0	0	0	0	0	0	0	0,00	---	---	---	---		
22	= Saldo aus den Ein- und Auszahlungen aus Investitionstätigkeit	0,00	-20.000	0	155.000	-155.000	-25.000	-130.000	40.000	-170.000	-170.000	0	0,00	-20.000	-475.000	0	0		



Investitionsübersicht 2017

1. Nachtragshaushalt
Gemeinde: 12 Stadt Grevesmühlen

Hauptproduktbereich 5 Gestaltung Umwelt
 Produktbereich 54 Verkehrsflächen und -anlagen, ÖPVN
 Produktgruppe 541 Gemeindestraßen
 Produkt 54101 Gemeindestraßen
 Projekt 195 Gemeindestraße: Klützer Str. 46 - 50

Projekterläuterungen: Die Anwohner haben sich in den vergangenen Jahren mehrfach beim Bürgermeister beschwert. Darum soll zunächst 2017 die Planungs-, Vermessungs- und Baugrundleistungen ausgeführt werden. Der Ausbau ist frühestens 2020 zu erwarten. Fördermittel können nicht eingeworben werden.

Ifd. Nr.	Einzahlungs- und Auszahlungsarten (gemäß § 4 Absatz 12 bis 14 GemHVO-Doppik)		Ergebnisse des Haushaltsvorjahres	Ansätze des Haushaltsvorjahres einschl. Nachträge	Planungsdaten des Haushaltsfolgejahres		Planungsdaten des zweiten Haushaltsfolgejahres		Planungsdaten des dritten Haushaltsfolgejahres		Planungsdaten der weiteren Haushaltsjahre bis zum Abschluss der Maßnahme		bis einschließlich des Haushaltsvorjahres bereitgestellte Mittel	Gesamt -auszahlungen		davon bereits geleistet				
					Neuer Haushaltsansatz	Veränderung gegenüber dem bisherigen Haushaltsansatz	Neuer Haushaltsansatz	Veränderung gegenüber dem bisherigen Haushaltsansatz	Neuer Haushaltsansatz	Veränderung gegenüber dem bisherigen Haushaltsansatz	Neuer Haushaltsansatz	Veränderung gegenüber dem bisherigen Haushaltsansatz		Neuer Haushaltsansatz	Veränderung gegenüber dem bisherigen Haushaltsansatz					
					2015	2016	2017	2017	2018	2018	2019	2019		2020	2020					
					1	2	3	4	5	6	7	8		9	10		11	12	13	14
		in €	in €	in €	in €	in €	in €	in €	in €	in €	in €	in €	in €	in €	in €	in €				
17	-	Auszahlungen für Sachanlagen	0,00	0	15.000	0	15.000	0	5.000	0	365.000	0	0	0,00	0	400.000	0	0		
21	=	Summe der Auszahlungen aus Investitionstätigkeit	0,00	0	15.000	0	15.000	0	5.000	0	365.000	0	0	0,00	0	400.000	0	0		
		darunter:																		
22	=	Saldo aus den Ein- und Auszahlungen aus Investitionstätigkeit	0,00	0	-15.000	0	-15.000	0	-5.000	0	-365.000	0	0	0,00	0	-400.000	0	0		



Investitionsübersicht 2017

1. Nachtragshaushalt
Gemeinde: 12 Stadt Grevesmühlen

Hauptproduktbereich	5	Gestaltung Umwelt
Produktbereich	54	Verkehrsflächen und -anlagen, ÖPVN
Produktgruppe	541	Gemeindestraßen
Produkt	54101	Gemeindestraßen
Projekt	196	Parkplatz am Lustgarten

Projekterläuterungen: Die vorhandene Parksituation an der Tagesstätte sorgte in den politischen Gremien für viel Gesprächsbedarf. Sie ist unzureichend, die Zufahrt auf die Landesstraße ist zu schmal ausgebildet. Ein Ingenieurbüro hat einen Entwurfslageplan erstellt. Die geplanten Kosten sind nicht ausreichend, da die Planung aufgrund diverser Auflagen durch die Genehmigungsbehörde angepasst werden musste.

Ifd. Nr.	Einzahlungs- und Auszahlungsarten (gemäß § 4 Absatz 12 bis 14 GemHVO-Doppik)	Ergebnisse des Haushaltsvorjahres	Ansätze des Haushaltsvorjahres einschl. Nachträge	Planungsdaten des Haushaltsfolgejahres		Planungsdaten des zweiten Haushaltsfolgejahres		Planungsdaten des dritten Haushaltsfolgejahres		Planungsdaten der weiteren Haushaltsjahre bis zum Abschluss der Maßnahme		bis einschließlich des Haushaltsvorjahres bereitgestellte Mittel	Gesamt -auszahlungen		davon bereits geleistet				
				Neuer Haushaltsansatz	Veränderung gegenüber dem bisherigen Haushaltsansatz	Neuer Haushaltsansatz	Veränderung gegenüber dem bisherigen Haushaltsansatz	Neuer Haushaltsansatz	Veränderung gegenüber dem bisherigen Haushaltsansatz	Neuer Haushaltsansatz	Veränderung gegenüber dem bisherigen Haushaltsansatz		Neuer Haushaltsansatz	Veränderung gegenüber dem bisherigen Haushaltsansatz					
				2015	2016	2017	2017	2018	2018	2019	2019		2020	2020		13	14	15	16
				1	2	3	4	5	6	7	8		9	10		11	12	13	14
		in €	in €	in €	in €	in €	in €	in €	in €	in €	in €	in €	in €	in €	in €	in €			
17	- Auszahlungen für Sachanlagen 78532000 Auszahlungen für Baumaßnahmen (Herstellungskosten) und Erwerb bei Infrastrukturvermögen	0,00	0	145.000	65.000	0	0	0	0	0	0	0,00	0	145.000	65.000	0			
		0,00	0	145.000	65.000	0	0	0	0	0	0	0,00	0	145.000	65.000	0			
21	= Summe der Auszahlungen aus Investitionstätigkeit	0,00	0	145.000	65.000	0	0	0	0	0	0	0,00	0	145.000	65.000	0			
	darunter:																		
	neu veranschlagte Verpflichtungsermächtigungen	----	----	----	----	0	0	0	0	0	0	0,00	----	----	----	----			
	78532000 Auszahlungen für Baumaßnahmen (Herstellungskosten) und Erwerb bei Infrastrukturvermögen	----	----	----	----	0	0	0	0	0	0	0,00	----	----	----	----			
22	= Saldo aus den Ein- und Auszahlungen aus Investitionstätigkeit	0,00	0	-145.000	-65.000	0	0	0	0	0	0	0,00	0	-145.000	-65.000	0			



Investitionsübersicht 2017

1. Nachtragshaushalt
Gemeinde: 12 Stadt Grevesmühlen

Hauptproduktbereich	5	Gestaltung Umwelt
Produktbereich	54	Verkehrsflächen und -anlagen, ÖPVN
Produktgruppe	541	Gemeindestraßen
Produkt	54101	Gemeindestraßen
Projekt	203	Bahnübergang Rehnaer Straße

Projekterläuterungen: Bei der Haushaltsplanung 2017 hat die gemeinsame Maßnahme mit der Deutschen Bahn und dem Land Mecklenburg-Vorpommern keine Berücksichtigung gefunden, da die Kostenteilungsvereinbarung erst im April 2017 vorlag. Die Deckung erfolgt aus der Maßnahme B-Plan Nr. 29 als Abgang Haushaltsrest. Die genauen Kosten werden zu Beginn 2018 durch die Deutsche Bahn mitgeteilt. Außerdem werden Zuwendungen nach der KommStraBau beantragt.

Ifd. Nr.	Einzahlungs- und Auszahlungsarten (gemäß § 4 Absatz 12 bis 14 GemHVO-Doppik)	Ergebnisse des Haushaltsvorjahres	Ansätze des Haushaltsvorjahres einschl. Nachträge	Planungsdaten des Haushaltsfolgejahres		Planungsdaten des zweiten Haushaltsfolgejahres		Planungsdaten des dritten Haushaltsfolgejahres		Planungsdaten der weiteren Haushaltsjahre bis zum Abschluss der Maßnahme		bis einschließlich des Haushaltsvorjahres bereitgestellte Mittel	Gesamt -auszahlungen		davon bereits geleistet				
				Neuer Haushaltsansatz	Veränderung gegenüber dem bisherigen Haushaltsansatz	Neuer Haushaltsansatz	Veränderung gegenüber dem bisherigen Haushaltsansatz	Neuer Haushaltsansatz	Veränderung gegenüber dem bisherigen Haushaltsansatz	Neuer Haushaltsansatz	Veränderung gegenüber dem bisherigen Haushaltsansatz		Neuer Haushaltsansatz	Veränderung gegenüber dem bisherigen Haushaltsansatz					
				2015	2016	2017	2017	2018	2018	2019	2019		2020	2020		13	14	15	16
				1	2	3	4	5	6	7	8		9	10		11	12	13	14
		in €	in €	in €	in €	in €	in €	in €	in €	in €	in €	in €	in €	in €	in €	in €			
17	- Auszahlungen für Sachanlagen 78532000 Auszahlungen für Baumaßnahmen (Herstellungskosten) und Erwerb bei Infrastrukturvermögen	0,00	0	165.000	165.000	0	0	0	0	0	0	0,00	0	165.000	165.000	0			
		0,00	0	165.000	165.000	0	0	0	0	0	0	0,00	0	165.000	165.000	0			
21	= Summe der Auszahlungen aus Investitionstätigkeit	0,00	0	165.000	165.000	0	0	0	0	0	0	0,00	0	165.000	165.000	0			
	darunter:																		
	neu veranschlagte Verpflichtungsermächtigungen	----	----	----	----	0	0	0	0	0	0	0,00	----	----	----	----			
	78532000 Auszahlungen für Baumaßnahmen (Herstellungskosten) und Erwerb bei Infrastrukturvermögen	----	----	----	----	0	0	0	0	0	0	0,00	----	----	----	----			
22	= Saldo aus den Ein- und Auszahlungen aus Investitionstätigkeit	0,00	0	-165.000	-165.000	0	0	0	0	0	0	0,00	0	-165.000	-165.000	0			



Investitionsübersicht 2017

1. Nachtragshaushalt
Gemeinde: 12 Stadt Grevesmühlen

Hauptproduktbereich 5 Gestaltung Umwelt
Produktbereich 54 Verkehrsflächen und -anlagen, ÖPVN
Produktgruppe 545 Straßenreinigung, Winterdienst
Produkt 54500 Straßenreinigung und Winterdienst
Projekt 083 Kauf Schneezäune

Projekterläuterungen: Jedes Jahr werden Schneezäune gestohlen, daher ist diese Ersatzbeschaffung notwendig.
Weitere Anschaffungen sind in den Folgejahren eingeplant.

Ifd. Nr.	Einzahlungs- und Auszahlungsarten (gemäß § 4 Absatz 12 bis 14 GemHVO-Doppik)	Ergebnisse des Haushaltsvorjahres	Ansätze des Haushaltsvorjahres einschl. Nachträge	Planungsdaten des Haushaltsfolgejahres		Planungsdaten des zweiten Haushaltsfolgejahres		Planungsdaten des dritten Haushaltsfolgejahres		Planungsdaten der weiteren Haushaltsjahre bis zum Abschluss der Maßnahme		bis einschließlich des Haushaltsvorjahres bereitgestellte Mittel	Gesamt -auszahlungen		davon bereits geleistet						
				Neuer Haushaltsansatz	Veränderung gegenüber dem bisherigen Haushaltsansatz	Neuer Haushaltsansatz	Veränderung gegenüber dem bisherigen Haushaltsansatz	Neuer Haushaltsansatz	Veränderung gegenüber dem bisherigen Haushaltsansatz	Neuer Haushaltsansatz	Veränderung gegenüber dem bisherigen Haushaltsansatz		Neuer Haushaltsansatz	Veränderung gegenüber dem bisherigen Haushaltsansatz							
				2015	2016	2017	2017	2018	2018	2019	2019		2020	2020		11	12	13	14	15	16
				1	2	3	4	5	6	7	8		9	10		11	12	13	14	15	16
		in €	in €	in €	in €	in €	in €	in €	in €	in €	in €	in €	in €	in €	in €	in €					
17	- Auszahlungen für Sachanlagen 78571000 Auszahlungen für bewegliche Sachen des Anlagevermögens oberhalb der Wertgrenze i. H. v. 410,00 Euro Haushaltsvermerk: Gegenseitig deckungsfähig nach § 14 (3) GemHVO-Doppik mit Investitionsauszahlungen des Teilfinanzhaushaltes 3	0,00	0	1.000	1.000	2.000	2.000	0	0	0	0	0	0,00	6.990	9.990	3.000	0				
		0,00	0	1.000	1.000	2.000	2.000	0	0	0	0	0	0,00	0	3.000	3.000	0				
21	= Summe der Auszahlungen aus Investitionstätigkeit	0,00	0	1.000	1.000	2.000	2.000	0	0	0	0	0,00	6.990	9.990	3.000	0					
	darunter:																				
	neu veranschlagte Verpflichtungsermächtigungen	----	----	----	----	0	0	0	0	0	0	0,00	----	----	----	----	----				
	78571000 Auszahlungen für bewegliche Sachen des Anlagevermögens oberhalb der Wertgrenze i. H. v. 410,00 Euro Haushaltsvermerk: Gegenseitig deckungsfähig nach § 14 (3)	----	----	----	----	0	0	0	0	0	0	0,00	----	----	----	----	----				



Investitionsübersicht 2017

1. Nachtragshaushalt
Gemeinde: 12 Stadt Grevesmühlen

Hauptproduktbereich 5 Gestaltung Umwelt
Produktbereich 54 Verkehrsflächen und -anlagen, ÖPVN
Produktgruppe 545 Straßenreinigung, Winterdienst
Produkt 54500 Straßenreinigung und Winterdienst
Projekt 083 Kauf Schneezäune

lfd. Nr.	Einzahlungs- und Auszahlungsarten (gemäß § 4 Absatz 12 bis 14 GemHVO-Doppik)	Ergebnisse des Haushaltsvorjahres	Ansätze des Haushaltsvorjahres einschl. Nachträge			Planungsdaten des Haushaltsfolgejahres		Planungsdaten des zweiten Haushaltsfolgejahres		Planungsdaten des dritten Haushaltsfolgejahres		Planungsdaten der weiteren Haushaltsjahre bis zum Abschluss der Maßnahme		bis einschließlich des Haushaltsvorjahres bereitgestellte Mittel	Gesamt -auszahlungen		davon bereits geleistet			
				Neuer Haushaltsansatz	Veränderung gegenüber dem bisherigen Haushaltsansatz	Neuer Haushaltsansatz	Veränderung gegenüber dem bisherigen Haushaltsansatz	Neuer Haushaltsansatz	Veränderung gegenüber dem bisherigen Haushaltsansatz	Neuer Haushaltsansatz	Veränderung gegenüber dem bisherigen Haushaltsansatz	Neuer Haushaltsansatz	Veränderung gegenüber dem bisherigen Haushaltsansatz		Neuer Haushaltsansatz	Veränderung gegenüber dem bisherigen Haushaltsansatz				
				2015	2016	2017	2017	2018	2018	2019	2019	2020	2020					13	14	15
				1	2	3	4	5	6	7	8	9	10		11	12		in €	in €	in €
		in €	in €	in €	in €	in €	in €	in €	in €	in €	in €	in €	in €	in €	in €	in €				
	<i>GemHVO-Doppik mit Investitionsauszahlungen des Teilfinanzhaushaltes 3</i>																			
22	= Saldo aus den Ein- und Auszahlungen aus Investitionstätigkeit	0,00	0	-1.000	-1.000	-2.000	-2.000	0	0	0	0	0	0,00	-6.990	-9.990	-3.000	0			



Investitionsübersicht 2017

1. Nachtragshaushalt
Gemeinde: 12 Stadt Grevesmühlen

Hauptproduktbereich	5	Gestaltung Umwelt
Produktbereich	54	Verkehrsflächen und -anlagen, ÖPVN
Produktgruppe	546	Parkeinrichtungen
Produkt	54600	Allgemeine Parkeinrichtungen
Projekt	096	Konzept Freizeitanlage "Am Ploggensee" (Freibad)

Projekterläuterungen: Errichtung eines Wohnmobilparks mit ca. 20 Stellplätzen. Die Verkehrswege und Stellplätze sollen befestigt werden und das übrige Gelände soll als Grünanlage hergerichtet werden. Weiterhin sollen ggf. ein Parkscheinautomat, Duschcontainer sowie Ver- und Entsorgungsstationen installiert und eingerichtet werden. Der Betrieb soll möglichst in Betriebsführung des Freibadvereins laufen, damit ggf. auf einen Parkscheinautomat verzichtet werden kann und Synergien genutzt werden können. Im Bauausschuss sind die Vorplanungen erörtert worden. Aktuell werden Fördermittelanträge an das WiMin./Tourismus vorbereitet.

Ifd. Nr.	Einzahlungs- und Auszahlungsarten (gemäß § 4 Absatz 12 bis 14 GemHVO-Doppik)	Ergebnisse des Haushaltsvorjahres	Ansätze des Haushaltsvorjahres einschl. Nachträge	Planungsdaten des Haushaltsfolgejahres		Planungsdaten des zweiten Haushaltsfolgejahres		Planungsdaten des dritten Haushaltsfolgejahres		Planungsdaten der weiteren Haushaltsjahre bis zum Abschluss der Maßnahme		bis einschließlich des Haushaltsvorjahres bereitgestellte Mittel	Gesamt -auszahlungen		davon bereits geleistet				
				Neuer Haushaltsansatz	Veränderung gegenüber dem bisherigen Haushaltsansatz	Neuer Haushaltsansatz	Veränderung gegenüber dem bisherigen Haushaltsansatz	Neuer Haushaltsansatz	Veränderung gegenüber dem bisherigen Haushaltsansatz	Neuer Haushaltsansatz	Veränderung gegenüber dem bisherigen Haushaltsansatz		Neuer Haushaltsansatz	Veränderung gegenüber dem bisherigen Haushaltsansatz					
				2015	2016	2017	2017	2018	2018	2019	2019		2020	2020		2020	2020	2020	2020
				1	2	3	4	5	6	7	8		9	10		11	12	13	14
		in €	in €	in €	in €	in €	in €	in €	in €	in €	in €	in €	in €	in €	in €	in €			
8	+ Einzahlungen aus Investitionszuwendungen	0,00	78.000	23.000	0	0	0	0	0	0	0	0,00	78.000	101.000	0	0			
15	= Summe der Einzahlungen aus Investitionstätigkeit	0,00	78.000	23.000	0	0	0	0	0	0	0	0,00	78.000	101.000	0	0			
17	- Auszahlungen für Sachanlagen	7.081,36	117.000	35.000	0	0	0	0	0	0	0	0,00	124.081	159.081	0	0			
21	= Summe der Auszahlungen aus Investitionstätigkeit	7.081,36	117.000	35.000	0	0	0	0	0	0	0	0,00	124.081	159.081	0	0			
	darunter:																		
22	= Saldo aus den Ein- und Auszahlungen aus Investitionstätigkeit	-7.081,36	-39.000	-12.000	0	0	0	0	0	0	0	0,00	-46.081	-58.081	0	0			



Investitionsübersicht 2017

1. Nachtragshaushalt
Gemeinde: 12 Stadt Grevesmühlen

Hauptproduktbereich 5 Gestaltung Umwelt
 Produktbereich 55 Natur- und Landschaftspflege
 Produktgruppe 551 Öffentliches Grün, Landschaftsbau (soweit keinem anderen Produkt zugeordnet)
 Produkt 55101 Öffentliches Grün, Landschaftsbau, Kleingärten
 Projekt 085 Grunderwerb / Ankauf von Gartenland im Rahmen der allgemeinen Stadtentwicklung

Projekterläuterungen: Im Rahmen der allgemeinen Stadtentwicklung sollen eventuell angebotene Gartenflächen angekauft werden.

Ifd. Nr.	Einzahlungs- und Auszahlungsarten (gemäß § 4 Absatz 12 bis 14 GemHVO-Doppik)	Ergebnisse des Haushaltsvorjahres	Ansätze des Haushaltsvorjahres einschl. Nachträge	Planungsdaten des Haushaltsfolgejahres		Planungsdaten des zweiten Haushaltsfolgejahres		Planungsdaten des dritten Haushaltsfolgejahres		Planungsdaten der weiteren Haushaltsjahre bis zum Abschluss der Maßnahme		bis einschließlich des Haushaltsvorjahres bereitgestellte Mittel	Gesamt -auszahlungen		davon bereits geleistet						
				Neuer Haushaltsansatz	Veränderung gegenüber dem bisherigen Haushaltsansatz	Neuer Haushaltsansatz	Veränderung gegenüber dem bisherigen Haushaltsansatz	Neuer Haushaltsansatz	Veränderung gegenüber dem bisherigen Haushaltsansatz	Neuer Haushaltsansatz	Veränderung gegenüber dem bisherigen Haushaltsansatz		Neuer Haushaltsansatz	Veränderung gegenüber dem bisherigen Haushaltsansatz							
				2015	2016	2017	2017	2018	2018	2019	2019		2020	2020		11	12	13	14	15	16
				1	2	3	4	5	6	7	8		9	10		11	12	13	14	15	16
		in €	in €	in €	in €	in €	in €	in €	in €	in €	in €	in €	in €	in €	in €	in €	in €				
17	-	Auszahlungen für Sachanlagen 78510000 Auszahlungen für unbebaute Grundstücke und grundstücksgleiche Rechte Haushaltsvermerk: Gegenseitig deckungsfähig nach § 14 (3) GemHVO-Doppik mit Investitionsauszahlungen des Teilfinanzhaushaltes 3	549,53	0	200	200	0	0	0	0	0	0	0,00	13.114	13.314	200	0				
			0,00	0	200	200	0	0	0	0	0	0	0,00	0	200	200	0				
21	=	Summe der Auszahlungen aus Investitionstätigkeit	549,53	0	200	200	0	0	0	0	0	0,00	13.114	13.314	200	0					
		darunter:																			
		neu veranschlagte Verpflichtungsermächtigungen 78510000 Auszahlungen für unbebaute Grundstücke und grundstücksgleiche Rechte Haushaltsvermerk: Gegenseitig deckungsfähig nach § 14 (3) GemHVO-Doppik mit	---	---	---	---	0	0	0	0	0	0,00	---	---	---	---	---				
			---	---	---	---	0	0	0	0	0	0,00	---	---	---	---	---				



Investitionsübersicht 2017

1. Nachtragshaushalt
Gemeinde: 12 Stadt Grevesmühlen

Hauptproduktbereich 5 Gestaltung Umwelt
 Produktbereich 55 Natur- und Landschaftspflege
 Produktgruppe 551 Öffentliches Grün, Landschaftsbau (soweit keinem anderen Produkt zugeordnet)
 Produkt 55101 Öffentliches Grün, Landschaftsbau, Kleingärten
 Projekt 085 Grunderwerb / Ankauf von Gartenland im Rahmen der allgemeinen Stadtentwicklung

lfd. Nr.	Einzahlungs- und Auszahlungsarten (gemäß § 4 Absatz 12 bis 14 GemHVO-Doppik)	Ergebnisse des Haushaltsvorjahres	Ansätze des Haushaltsvorjahres einschl. Nachträge			Planungsdaten des Haushaltsfolgejahres		Planungsdaten des zweiten Haushaltsfolgejahres		Planungsdaten des dritten Haushaltsfolgejahres		Planungsdaten der weiteren Haushaltsjahre bis zum Abschluss der Maßnahme		bis einschließlich des Haushaltsvorjahres bereitgestellte Mittel	Gesamt -auszahlungen		davon bereits geleistet		
				Neuer Haushaltsansatz	Veränderung gegenüber dem bisherigen Haushaltsansatz	Neuer Haushaltsansatz	Veränderung gegenüber dem bisherigen Haushaltsansatz	Neuer Haushaltsansatz	Veränderung gegenüber dem bisherigen Haushaltsansatz	Neuer Haushaltsansatz	Veränderung gegenüber dem bisherigen Haushaltsansatz	Neuer Haushaltsansatz	Veränderung gegenüber dem bisherigen Haushaltsansatz		Neuer Haushaltsansatz	Veränderung gegenüber dem bisherigen Haushaltsansatz			
				2015	2016	2017	2017	2018	2018	2019	2019	2020	2020						
				1	2	3	4	5	6	7	8	9	10		11	12		13	14
		in €	in €	in €	in €	in €	in €	in €	in €	in €	in €	in €	in €	in €	in €	in €	in €		
	<i>Investitionsauszahlungen des Teilfinanzhaushaltes 3</i>																		
22	= Saldo aus den Ein- und Auszahlungen aus Investitionstätigkeit	-549,53	0	-200	-200	0	0	0	0	0	0	0	0,00	-13.114	-13.314	-200	0		



Investitionsübersicht 2017

1. Nachtragshaushalt
Gemeinde: 12 Stadt Grevesmühlen

Hauptproduktbereich 5 Gestaltung Umwelt
 Produktbereich 55 Natur- und Landschaftspflege
 Produktgruppe 552 Öffentliche Gewässer, Wasserbauliche Anlagen, Gewässerschutz
 Produkt 55202 Wasser- und Bodenverbände (WBVB)
 Projekt 179 Ausbau Gewässer 7/11/B3 Vorflut Vielbecker See - Klützer Str. 56

Projekterläuterungen: Das Gewässer mündet in den Vielbecker See, unterquert die L03 in Richtung Klütz und liegt u.a. auf dem Grundstück des Hotels am See. Die Straßentwässerung des neuen Erschließungsgebietes soll dort zusätzlich eingeleitet werden. Der Gewässerzustand ist sehr schlecht, so dass ein Ausbau erforderlich ist. Ein Antrag auf Zuwendungen wurde gestellt.

Ifd. Nr.	Einzahlungs- und Auszahlungsarten (gemäß § 4 Absatz 12 bis 14 GemHVO-Doppik)		Ergebnisse des Haushaltsvorjahres	Ansätze des Haushaltsvorjahres einschl. Nachträge	Planungsdaten des Haushaltsfolgejahres		Planungsdaten des zweiten Haushaltsfolgejahres		Planungsdaten des dritten Haushaltsfolgejahres		Planungsdaten der weiteren Haushaltsjahre bis zum Abschluss der Maßnahme		bis einschließlich des Haushaltsvorjahres bereitgestellte Mittel	Gesamt -auszahlungen		davon bereits geleistet				
					Neuer Haushaltsansatz	Veränderung gegenüber dem bisherigen Haushaltsansatz	Neuer Haushaltsansatz	Veränderung gegenüber dem bisherigen Haushaltsansatz	Neuer Haushaltsansatz	Veränderung gegenüber dem bisherigen Haushaltsansatz	Neuer Haushaltsansatz	Veränderung gegenüber dem bisherigen Haushaltsansatz		Neuer Haushaltsansatz	Veränderung gegenüber dem bisherigen Haushaltsansatz					
					2015	2016	2017	2017	2018	2018	2019	2019		2020	2020					
					1	2	3	4	5	6	7	8		9	10		11	12	13	14
		in €	in €	in €	in €	in €	in €	in €	in €	in €	in €	in €	in €	in €	in €	in €				
8	+	Einzahlungen aus Investitionszuwendungen	0,00	138.600	101.400	0	160.000	0	0	0	0	0	0,00	138.600	400.000	0	0			
15	=	Summe der Einzahlungen aus Investitionstätigkeit	0,00	138.600	101.400	0	160.000	0	0	0	0	0,00	138.600	400.000	0	0				
17	-	Auszahlungen für Sachanlagen	0,00	154.000	140.000	0	206.000	0	0	0	0	0,00	154.000	500.000	0	0				
21	=	Summe der Auszahlungen aus Investitionstätigkeit	0,00	154.000	140.000	0	206.000	0	0	0	0	0,00	154.000	500.000	0	0				
		darunter:																		
22	=	Saldo aus den Ein- und Auszahlungen aus Investitionstätigkeit	0,00	-15.400	-38.600	0	-46.000	0	0	0	0	0,00	-15.400	-100.000	0	0				



Investitionsübersicht 2017

1. Nachtragshaushalt
Gemeinde: 12 Stadt Grevesmühlen

Hauptproduktbereich 5 Gestaltung Umwelt
 Produktbereich 55 Natur- und Landschaftspflege
 Produktgruppe 553 Friedhofs- und Bestattungswesen
 Produkt 55301 Friedhöfe, Friedwald und Mahnmale
 Projekt 149 Neugestaltung Gedenkstätte "Cap Arcona"

Projekterläuterungen: Die Neugestaltung und Ergänzung der Gedenkstätte soll entsprechend des Gestaltungskonzepts des Büros "rutsch+rutsch" erfolgen. Seit dem Jahr 2013 wurden Zuwendungen aus div. Töpfen beantragt, bisher jedoch ohne Erfolg. Im Jahr 2017 wurden aus LEADER-Mitteln 15 T€ für die Instandsetzung der Mauer bewilligt. Außerdem wurden für 2018 EFRE-Mittel beantragt (Beschluss Stadtvertretung vom 11.09.2017).

lfd. Nr.	Einzahlungs- und Auszahlungsarten (gemäß § 4 Absatz 12 bis 14 GemHVO-Doppik)	Ergebnisse des Haushaltsvorjahres	Ansätze des Haushaltsvorjahres einschl. Nachträge	Planungsdaten des Haushaltsfolgejahres		Planungsdaten des zweiten Haushaltsfolgejahres		Planungsdaten des dritten Haushaltsfolgejahres		Planungsdaten der weiteren Haushaltsjahre bis zum Abschluss der Maßnahme		bis einschließlich des Haushaltsjahres bereitgestellte Mittel	Gesamt -auszahlungen		davon bereits geleistet		
				Neuer Haushaltsansatz	Veränderung gegenüber dem bisherigen Haushaltsansatz	Neuer Haushaltsansatz	Veränderung gegenüber dem bisherigen Haushaltsansatz	Neuer Haushaltsansatz	Veränderung gegenüber dem bisherigen Haushaltsansatz	Neuer Haushaltsansatz	Veränderung gegenüber dem bisherigen Haushaltsansatz		Neuer Haushaltsansatz	Veränderung gegenüber dem bisherigen Haushaltsansatz			
				2015	2016	2017	2017	2018	2018	2019	2019		2020	2020		2015	2015
				1	2	3	4	5	6	7	8		9	10		11	12
		in €	in €	in €	in €	in €	in €	in €	in €	in €	in €	in €	in €	in €	in €	in €	
8	+ Einzahlungen aus Investitionszuwendungen 68176200 Anzahlungen auf Sonderposten zum Anlagevermögen vom Land Deckungsvermerk: Maßnahme wird nur bei Gewährung einer Förderung realisiert. ELER-Fördermittel	0,00	0	15.000	15.000	0	0	0	0	0	0	0	0,00	0	15.000	15.000	0
		0,00	0	15.000	15.000	0	0	0	0	0	0	0	0,00	0	15.000	15.000	0
15	= Summe der Einzahlungen aus Investitionstätigkeit	0,00	0	15.000	15.000	0	0	0	0	0	0	0	0,00	0	15.000	15.000	0
16	- Auszahlungen für immaterielle Vermögensgegenstände 78142000 Investitionszuwendungen für das Land	0,00	0	1.500	1.500	0	0	0	0	0	0	0	0,00	0	1.500	1.500	0
		0,00	0	1.500	1.500	0	0	0	0	0	0	0	0,00	0	1.500	1.500	0



Investitionsübersicht 2017

1. Nachtragshaushalt
Gemeinde: 12 Stadt Grevesmühlen

Hauptproduktbereich 5 Gestaltung Umwelt
 Produktbereich 55 Natur- und Landschaftspflege
 Produktgruppe 553 Friedhofs- und Bestattungswesen
 Produkt 55301 Friedhöfe, Friedwald und Mahnmale
 Projekt 149 Neugestaltung Gedenkstätte "Cap Arcona"

Ifd. Nr.	Einzahlungs- und Auszahlungsarten (gemäß § 4 Absatz 12 bis 14 GemHVO-Doppik)	Ergebnisse des Haushaltsvorjahres	Ansätze des Haushaltsvorjahres einschl. Nachträge	Planungsdaten des Haushaltsfolgejahres		Planungsdaten des zweiten Haushaltsfolgejahres		Planungsdaten des dritten Haushaltsfolgejahres		Planungsdaten der weiteren Haushaltsjahre bis zum Abschluss der Maßnahme		bis einschließlich des Haushaltsvorjahres bereitgestellte Mittel	Gesamt -auszahlungen		davon bereits geleistet		
				Neuer Haushaltsansatz	Veränderung gegenüber dem bisherigen Haushaltsansatz	Neuer Haushaltsansatz	Veränderung gegenüber dem bisherigen Haushaltsansatz	Neuer Haushaltsansatz	Veränderung gegenüber dem bisherigen Haushaltsansatz	Neuer Haushaltsansatz	Veränderung gegenüber dem bisherigen Haushaltsansatz		Neuer Haushaltsansatz	Veränderung gegenüber dem bisherigen Haushaltsansatz			
				2017	2017	2018	2018	2019	2019	2020	2020		2020	2020			
				1	2	3	4	5	6	7	8		9	10		11	12
		in €	in €	in €	in €	in €	in €	in €	in €	in €	in €	in €	in €	in €	in €	in €	
	<i>Deckungsvermerk: Maßnahme wird nur bei Gewährung einer Förderung realisiert.</i> <i>ELER-Fördermittel</i>																
17	- Auszahlungen für Sachanlagen	0,00	0	0	0	0	0	0	0	0	0	0,00	36.180	36.180	0	0	
21	= Summe der Auszahlungen aus Investitionstätigkeit	0,00	0	1.500	1.500	0	0	0	0	0	0	0,00	36.180	37.680	1.500	0	
	darunter:																
	neu veranschlagte Verpflichtungsermächtigungen	---	---	---	---	0	0	0	0	0	0	0,00	---	---	---	---	---
	78142000 Investitionszuwendungen für das Land	---	---	---	---	0	0	0	0	0	0	0,00	---	---	---	---	---
	<i>Deckungsvermerk: Maßnahme wird nur bei Gewährung einer Förderung realisiert.</i> <i>ELER-Fördermittel</i>																
22	= Saldo aus den Ein- und Auszahlungen aus Investitionstätigkeit	0,00	0	13.500	13.500	0	0	0	0	0	0	0,00	-36.180	-22.680	13.500	0	



Investitionsübersicht 2017

1. Nachtragshaushalt
Gemeinde: 12 Stadt Grevesmühlen

Hauptproduktbereich 5 Gestaltung Umwelt
 Produktbereich 55 Natur- und Landschaftspflege
 Produktgruppe 553 Friedhofs- und Bestattungswesen
 Produkt 55301 Friedhöfe, Friedwald und Mahnmale
 Projekt 177 Herrichtung/ Einrichtung Friedwald inkl. Ausstattung Friedwaldförster

Projekterläuterungen: Anschaffung eines Notebooks für den Friedwaldförster

Ifd. Nr.	Einzahlungs- und Auszahlungsarten (gemäß § 4 Absatz 12 bis 14 GemHVO-Doppik)	Ergebnisse des Haushaltsvorjahres	Ansätze des Haushaltsvorjahres einschl. Nachträge	Planungsdaten des Haushaltsfolgejahres		Planungsdaten des zweiten Haushaltsfolgejahres		Planungsdaten des dritten Haushaltsfolgejahres		Planungsdaten der weiteren Haushaltsjahre bis zum Abschluss der Maßnahme		bis einschließlich des Haushaltsvorjahres bereitgestellte Mittel	Gesamt -auszahlungen		davon bereits geleistet						
				Neuer Haushaltsansatz	Veränderung gegenüber dem bisherigen Haushaltsansatz	Neuer Haushaltsansatz	Veränderung gegenüber dem bisherigen Haushaltsansatz	Neuer Haushaltsansatz	Veränderung gegenüber dem bisherigen Haushaltsansatz	Neuer Haushaltsansatz	Veränderung gegenüber dem bisherigen Haushaltsansatz		Neuer Haushaltsansatz	Veränderung gegenüber dem bisherigen Haushaltsansatz							
				2015	2016	2017	2017	2018	2018	2019	2019		2020	2020		11	12	13	14	15	16
				1	2	3	4	5	6	7	8		9	10		11	12	13	14	15	16
		in €	in €	in €	in €	in €	in €	in €	in €	in €	in €	in €	in €	in €	in €	in €					
17	- Auszahlungen für Sachanlagen <i>78571000 Auszahlungen für bewegliche Sachen des Anlagevermögens oberhalb der Wertgrenze i. H. v. 410,00 Euro</i> <i>Deckungsvermerk 3</i>	9.833,04	0	0	-2.000	0	0	0	0	0	0	0,00	9.833	9.833	-2.000	0					
	<i>78571000 Auszahlungen für bewegliche Sachen des Anlagevermögens oberhalb der Wertgrenze i. H. v. 410,00 Euro</i> <i>Deckungsvermerk 3</i>	9.833,04	0	0	-2.000	0	0	0	0	0	0	0,00	9.833	9.833	-2.000	0					
21	= Summe der Auszahlungen aus Investitionstätigkeit	9.833,04	0	0	-2.000	0	0	0	0	0	0	0,00	9.833	9.833	-2.000	0					
	darunter:																				
	neu veranschlagte Verpflichtungsermächtigungen	-----	-----	-----	-----	0	0	0	0	0	0	0,00	-----	-----	-----	-----					
	<i>78571000 Auszahlungen für bewegliche Sachen des Anlagevermögens oberhalb der Wertgrenze i. H. v. 410,00 Euro</i> <i>Deckungsvermerk 3</i>	-----	-----	-----	-----	0	0	0	0	0	0	0,00	-----	-----	-----	-----					
22	= Saldo aus den Ein- und Auszahlungen aus Investitionstätigkeit	-9.833,04	0	0	2.000	0	0	0	0	0	0	0,00	-9.833	-9.833	2.000	0					



Investitionsübersicht 2017

1. Nachtragshaushalt
Gemeinde: 12 Stadt Grevesmühlen

Hauptproduktbereich 5 Gestaltung Umwelt
Produktbereich 57 Wirtschaft und Tourismus
Produktgruppe 573 Allgemeine Einrichtungen und Unternehmen
Produkt 57300 Allgemeine öffentliche Einrichtungen
Projekt 035 Umgestaltung Bahnhof und Bahnhofumfeld inklusive Gebhartweg

Projekterläuterungen: Im Februar 2017 wurden bei der Sparkassenstiftung Zuwendungen für die Anschaffung eine BürgerKinos beantragt und bewilligt.


Ifd. Nr.	Einzahlungs- und Auszahlungsarten (gemäß § 4 Absatz 12 bis 14 GemHVO-Doppik)	Ergebnisse des Haushaltsvorjahres	Ansätze des Haushaltsvorjahres einschl. Nachträge	Planungsdaten des Haushaltsfolgejahres		Planungsdaten des zweiten Haushaltsfolgejahres		Planungsdaten des dritten Haushaltsfolgejahres		Planungsdaten der weiteren Haushaltsjahre bis zum Abschluss der Maßnahme		bis einschließlich des Haushaltsvorjahres bereitgestellte Mittel	Gesamt -auszahlungen		davon bereits geleistet		
				Neuer Haushaltsansatz	Veränderung gegenüber dem bisherigen Haushaltsansatz	Neuer Haushaltsansatz	Veränderung gegenüber dem bisherigen Haushaltsansatz	Neuer Haushaltsansatz	Veränderung gegenüber dem bisherigen Haushaltsansatz	Neuer Haushaltsansatz	Veränderung gegenüber dem bisherigen Haushaltsansatz		Neuer Haushaltsansatz	Veränderung gegenüber dem bisherigen Haushaltsansatz			
				2017	2017	2018	2018	2019	2019	2020	2020		11	12		14	15
				1	2	3	4	5	6	7	8		9	10		13	16
		in €	in €	in €	in €	in €	in €	in €	in €	in €	in €	in €	in €	in €	in €		
8	+ Einzahlungen aus Investitionszuwendungen <i>68146000 Investitionszuwendungen von Sparkassen</i>	0,00	0	5.000	5.000	0	0	0	0	0	0	0,00	0	5.000	5.000	0	
		0,00	0	5.000	5.000	0	0	0	0	0	0	0,00	0	5.000	5.000	0	
15	= Summe der Einzahlungen aus Investitionstätigkeit	0,00	0	5.000	5.000	0	0	0	0	0	0	0,00	0	5.000	5.000	0	
17	- Auszahlungen für Sachanlagen <i>78571000 Auszahlungen für bewegliche Sachen des Anlagevermögens oberhalb der Wertgrenze i. H. v. 410,00 Euro</i>	0,00	0	12.000	12.000	0	0	0	0	0	0	0,00	0	12.000	12.000	0	
		0,00	0	12.000	12.000	0	0	0	0	0	0	0,00	0	12.000	12.000	0	
21	= Summe der Auszahlungen aus Investitionstätigkeit	0,00	0	12.000	12.000	0	0	0	0	0	0	0,00	0	12.000	12.000	0	
	darunter:																
	neu veranschlagte Verpflichtungsermächtigungen <i>78571000 Auszahlungen für bewegliche Sachen des Anlagevermögens oberhalb der Wertgrenze i. H. v. 410,00 Euro</i>	----	----	----	----	0	0	0	0	0	0	0,00	----	----	----	----	
		----	----	----	----	0	0	0	0	0	0	0,00	----	----	----	----	
22	= Saldo aus den Ein- und Auszahlungen aus	0,00	0	-7.000	-7.000	0	0	0	0	0	0	0,00	0	-7.000	-7.000	0	



Investitionsübersicht 2017

1. Nachtragshaushalt
Gemeinde: 12 Stadt Grevesmühlen

Hauptproduktbereich	5	Gestaltung Umwelt
Produktbereich	57	Wirtschaft und Tourismus
Produktgruppe	573	Allgemeine Einrichtungen und Unternehmen
Produkt	57300	Allgemeine öffentliche Einrichtungen
Projekt	035	Umgestaltung Bahnhof und Bahnhofumfeld inklusive Gebhartweg



Dynamische Investitionsrechnung

Kapitalwertmethode

Planjahr: 2017

GKZ:

12

Gemeinde

Stadt Grevesmühlen

Produkt Nr.: 11401

Maßnahme Nr.: 099A

Produktbezeichnung: 14211

Maßnahmenbezeichnung: Abriss Hallen B-Plan Gebiet Nr. 34 Grevesmühlen "Mühlenblick"

Nr.	Art		Sach-konto	Erläuterung	Vorjahre	2017	2018	2019	2020	2021	2022	2023	2024	2025	2026	2027	2025	Gesamt
Einzahlungen																		
1	Fördermittel			Summe Zeile 2-4	0	225000	0	0	0	0	0	0	0	0	0	0	0	225000
2		1. EFRE	11401.23316-099A	Bescheid vom 11.07.2017		225000												225000
3		2. ...																0
4		...																0
5	Ausbaubeiträge																	0
6	sonst. Drittmittel																	0
7	Mieten																	0
8	Pachten																	0
9	Gebühren																	0
10	laufende Zuschüsse	auch Einspeisevergütungen																0
11	Risikoabschläge	in % auf ...																0
11	Summe Einzahlungen			Summe Zeilen 1,5-11	0	225000	0	0	0	0	0	0	0	0	0	0	0	225000
Auszahlungen																		
12	Investitionsauszahlungen			Summe Zeilen 13-14	9700	491400	0	0	0	0	0	0	0	0	0	0	0	501100
13		1. Abbruch			9700	491400												501100
14																		0
40	Summe Auszahlungen			Summe Zeile 1,5-11	9700	491400	0	0	0	0	0	0	0	0	0	0	0	501100
41	Kapitalwert ohne Diskontierung			Zeile 11 ./40	-9700	-266400	0	0	0	0	0	0	0	0	0	0	0	-276100
42	Abszinsungsfaktor	3,00%			1	1	0,9709	0,9426	0,9151	0,8885	0,8626	0,8375	0,8131	0,7894	0,7664	0,7441	0,7224	
43	Barwerte der Einzahlungen				0	225000	0	0	0	0	0	0	0	0	0	0	0	225000
44	Barwerte der Auszahlungen				9700	491400	0	0	0	0	0	0	0	0	0	0	0	501100
45	Kapitalwert mit Diskontierung			Zeile 43 ./44	-9700	-266400	0	0	0	0	0	0	0	0	0	0	0	-276100

Dynamische Investitionsrechnung

Kapitalwertmethode

Planjahr: 2017

GKZ:

12

Gemeinde

Stadt Grevesmühlen

Produkt Nr.: 36501

Produktbezeichnung: 960000

Maßnahme Nr.: 204

Maßnahmenbezeichnung: Ersatzbau Jugendzentrum (Hort und Essenausgabe)

Nr.	Art	Sach-konto	Erläuterung	Vorjahre	2017	2018	2019	2020	2021	2022	2023	2024	2025	2026	2027	2028	Gesamt
Einzahlungen																	
1	Fördermittel		Summe Zeile 2-4		0	0	0	0	0	0	0	0	0	0	0	0	0
2		1. ...															0
3		2. ...															0
4		...															0
5	Ausbaubeiträge																0
6	sonst. Drittmittel																0
7	Mieten																0
8	Pachten																0
9	Gebühren																0
10	laufende Zuschüsse	auch Einspeise- vergütungen															0
11	Risikoabschläge	in % auf ...															0
11	Summe Einzahlungen		Summe Zeilen 1,5-11		0	0	0	0	0	0	0	0	0	0	0	0	0
Auszahlungen																	
12	Investitions- auszahlungen		Summe Zeilen 13-14		0	100000	2840000	0	0	0	0	0	0	0	0	0	2940000
13		1. Gebäude (Bsp.)			100000	2840000											2940000
14		2. Ausstattung (Bsp.)															0
15	Wartung																0
16	Versicherung						200	200	200	200	200	200	200	200	200	200	2000
17	Bewirtschaftung		Summe Zeilen 18-22		0	0	0	22300	22300	22300	22300	22300	22300	22300	22300	22300	223000
18		Strom	7226	Vergleichswert Kita Haus 3			2200	2200	2200	2200	2200	2200	2200	2200	2200	2200	22000
19		Fernwärme/Gas/Öl	7223-7225	Vergleichswert Kita Haus 3			3400	3400	3400	3400	3400	3400	3400	3400	3400	3400	34000
20		Abwasser/Wasser	7222/7227	Vergleichswert Kita Haus 3			1000	1000	1000	1000	1000	1000	1000	1000	1000	1000	10000
21		Abfall	7221	Vergleichswert Kita Haus 3			700	700	700	700	700	700	700	700	700	700	7000
22		Reinigung	7229	Vergleichswert Kita Haus 3			15000	15000	15000	15000	15000	15000	15000	15000	15000	15000	150000
23	Unterhaltung		Summe Zeilen 24-32		0	0	0	3600	3600	3600	3600	7600	7600	12600	12600	12600	80000
24		Grundstück	72311/72321	Vergleichswert Kita Haus 3			100	100	100	100	100	100	100	100	100	100	1000
25		Außenanlage	72312/72322	Vergleichswert Kita Haus 3			500	500	500	500	500	500	500	500	500	500	5000
26		Gebäude	72313/72323	Vergleichswert Kita Haus 3			1000	1000	1000	1000	5000	5000	10000	10000	10000	10000	54000
27		Betriebsvorrichtungen	72314/72324														0
28		weitere															0
29		Wartung	72351	Aufzug, BMA, Feststellanl. usw.			2000	2000	2000	2000	2000	2000	2000	2000	2000	2000	20000
39	Risikoabschläge	in % auf ...															0
40	Summe Auszahlungen		Summe Zeile 1,5-11		0	100000	2840000	26100	26100	26100	26100	30100	30100	35100	35100	35100	3245000
41	Kapitalwert ohne Diskontierung		Zeile 11 ./40		0	-100000	-2840000	-26100	-26100	-26100	-26100	-30100	-30100	-35100	-35100	-35100	-3245000
42	Abszinsungsfaktor	3,00%			1	1	0,9709	0,9426	0,9151	0,8885	0,8626	0,8375	0,8131	0,7894	0,7664	0,7441	0,7224
43	Barwerte der Einzahlungen				0	0	0	0	0	0	0	0	0	0	0	0	0
44	Barwerte der Auszahlungen				0	100000	2757356	24602	23884	23190	22514	25209	24474	27708	26901	26118	25356
45	Kapitalwert mit Diskontierung		Zeile 43 ./44		0	-100000	-2757356	-24602	-23884	-23190	-22514	-25209	-24474	-27708	-26901	-26118	-25356

Dynamische Investitionsrechnung

Kapitalwertmethode

Planjahr: 2017

GKZ:

12

Gemeinde

Stadt Grevesmühlen

Produkt Nr.: 36601
 Maßnahme Nr.: 017

Produktbezeichnung: 9600000
 Maßnahmenbezeichnung: Spielplatz Bürgerwiese

Nr.	Art	Sach-konto	Erläuterung	Vorjahre	2017	2018	2019	2020	2021	2022	2023	2024	2025	2026	2027	2025	Gesamt
Einzahlungen																	
1	Fördermittel		Summe Zeile 2-4	0	362400	0	0	0	0	0	0	0	0	0	0	0	362400
2		Fördermittel	23316		357000												357000
3		Spenden	233179		5400												5400
11	Risikoabschläge	in % auf ...															0
11	Summe Einzahlungen		Summe Zeilen 1,5-11	0	362400	0	0	0	0	0	0	0	0	0	0	0	362400
Auszahlungen																	
12	Investitions- auszahlungen		Summe Zeilen 13-14	0	505000	0	0	0	0	0	0	0	0	0	0	0	505000
13		Spielplatz			505000												505000
14																	0
38	Sonderabschreibung zu ersetzendes Anlagegut																0
39	Risikoaufschläge	in % auf ...															0
40	Summe Auszahlungen		Summe Zeile 1,5-11	0	505000	0	0	0	0	0	0	0	0	0	0	0	505000
41	Kapitalwert ohne Diskontierung		Zeile 11 ./40	0	-142600	0	0	0	0	0	0	0	0	0	0	0	-142600
42	Abszinsungsfaktor	3,00%		1	1	0,9709	0,9426	0,9151	0,8885	0,8626	0,8375	0,8131	0,7894	0,7664	0,7441	0,7224	
43	Barwerte der Einzahlungen			0	362400	0	0	0	0	0	0	0	0	0	0	0	362400
44	Barwerte der Auszahlungen			0	505000	0	0	0	0	0	0	0	0	0	0	0	505000
45	Kapitalwert mit Diskontierung		Zeile 43 ./44	0	-142600	0	0	0	0	0	0	0	0	0	0	0	-142600

Ausfüllhinweise:

nicht benötigte Zeilen ausblenden (nicht löschen)

Anzahl der zu betrachtenden Jahre an Investitionsobjekt anpassen (z.B. EDV max. 5 Jahre)

für mehrere zu vergleichende Varianten für jede einzeln eine Wirtschaftlichkeitsrechnung aufstellen

Dynamische Investitionsrechnung

Kapitalwertmethode

Planjahr: 2017

GKZ:

12

Gemeinde

Stadt Grevesmühlen

Produkt Nr.: 51101

Maßnahme Nr.: 190

Produktbezeichnung:

städtebaul. Planung

Maßnahmenbezeichnung:

Erschließung Wohngebiet Neu Degtow-West

Nr.	Art	Sach-konto	Erläuterung	Vorjahre	2017	2018	2019	2020	2021	2022	2023	2024	2025	2026	2027	2028	Gesamt
Einzahlungen																	
1			Summe Zeile 2-4	0	0	296000	370000	0	0	0	0	0	0	0	0	0	666000
2	Grundstückserlöse		8 Baugrundstücke a 60 T€ (1.000 qm)			400000	500000										900000
3			abzgl. Anteil Reemtsma 26%			-104000	-130000										-234000
4																	0
5	Ausbaubeiträge		25 % der Gehwegkosten														0
6	sonst. Drittmittel		Anteil Reemtsma an Planung 26%			13000											13000
7			Anteil Reemtsma Baukosten 26%			156000											156000
8			Anteil Reemtsma Erschließung ZV 26%			31200											31200
9																	0
10	laufende Zuschüsse	auch Einspeisevergütungen															0
11	Risikoabschläge	in % auf ...															0
11	Summe Einzahlungen		Summe Zeilen 1,5-11	0	0	496200	370000	0	0	0	0	0	0	0	0	0	866200
Auszahlungen																	
12	Investitionsauszahlungen		Summe Zeilen 13-14	90940	740000	0	0	0	0	0	0	0	0	0	0	0	830940
13	Grundstückserwerbe		Kaufpreis inkl. NK (Tausch Kirche) s. Anlage	60940													60940
14	Bebauungsplan		inkl. aller Fachgutachten u. Lage- u. Höhenplan (vorl. Angebote); Vermessung Baugrundstücke (15T€)	30000	20000												50000
	Gehweg/Wall/Ausgleich		Gesamtkosten		600000												600000
	Erschließung ZV		15 €/qm Erschließungsbeitrag		120000												120000
38	Sonderabschreibung zu ersetzendes Anlagegut																0
39	Risikoabschläge	in % auf ...															0
40	Summe Auszahlungen		Summe Zeile 1,5-11	90940	740000	0	0	0	0	0	0	0	0	0	0	0	830940
41	Kapitalwert ohne Diskontierung		Zeile 11 / 40	-90940	-740000	496200	370000	0	0	0	0	0	0	0	0	0	35260
42	Abszinsungsfaktor	3,00%				1	0,9709	0,9426	0,9151	0,8885	0,8626	0,8375	0,8131	0,7894	0,7664	0,7441	
43	Barwerte der Einzahlungen					496200	359233	0	0	0	0	0	0	0	0	0	855433
44	Barwerte der Auszahlungen					0	0	0	0	0	0	0	0	0	0	0	0
45	Kapitalwert mit Diskontierung		Zeile 43 / 44	0	0	496200	359233	0	0	0	0	0	0	0	0	0	855433

Ausfüllhinweise:

nicht benötigte Zeilen ausblenden (nicht löschen)

Anzahl der zu betrachtenden Jahre an Investitionsobjekt anpassen (z.B. EDV max. 5 Jahre)

für mehrere zu vergleichende Varianten für jede einzeln eine Wirtschaftlichkeitsrechnung aufstellen

Dynamische Investitionsrechnung

Kapitalwertmethode

Planjahr: 2017

GKZ:

12

Gemeinde

Stadt Grevesmühlen

Produkt Nr.: 54101
Maßnahme Nr.: 196

Produktbezeichnung: 9600000
Maßnahmenbezeichnung: Gemeindefraße: Parkplatz am Lustgarten

Nr.	Art	Sach-konto	Erläuterung	Vorjahre	2017	2018	2019	2020	2021	2022	2023	2024	2025	2026	2027	2028	Gesamt
Einzahlungen																	
1	Fördermittel		Summe Zeile 2-4	0	0	0	0	0	0	0	0	0	0	0	0	0	0
11	Risikoabschläge	in % auf ...															0
11	Summe Einzahlungen		Summe Zeilen 1,5-11	0	0	0	0	0	0	0	0	0	0	0	0	0	0
Auszahlungen																	
12	Investitions- auszahlungen		Summe Zeilen 13-14	0	145000	0	0	0	0	0	0	0	0	0	0	0	145000
13		Straße Parkplätze			135000												135000
14		Baumfällung/ Ersatz			10000												10000
33	sonstige Auszahlungen	u.a. Steuern, Versicherungen, Beiträge, Geschäftsauszahlungen, Lizenzen, Gebühren, Sachverständigenkosten...															0
34	Leasing		7622														0
35	Mieten, Pachten, Erbbauszinsen		7621														0
36	Steuern		767768														0
37	Fremdkapitalzinsen																0
38	Sonderabschreibung zu ersetzendes Anlagegut																0
39	Risikoaufschläge	in % auf ...															0
40	Summe Auszahlungen		Summe Zeile 1,5-11	0	145000	0	0	0	0	0	0	0	0	0	0	0	145000
41	Kapitalwert ohne Diskontierung		Zeile 11 ./40	0	-145000	0	0	0	0	0	0	0	0	0	0	0	-145000
42	Abszinsungsfaktor	3,00%		1	0,9709	0,9426	0,9151	0,8885	0,8626	0,8375	0,8131	0,7894	0,7664	0,7441	0,7224		
43	Barwerte der Einzahlungen			0	0	0	0	0	0	0	0	0	0	0	0	0	0
44	Barwerte der Auszahlungen			0	145000	0	0	0	0	0	0	0	0	0	0	0	145000
45	Kapitalwert mit Diskontierung		Zeile 43 ./44	0	-145000	0	0	0	0	0	0	0	0	0	0	0	-145000

Ausfüllhinweise:

nicht benötigte Zeilen ausblenden (nicht löschen)

Anzahl der zu betrachtenden Jahre an Investitionsobjekt anpassen (z.B. EDV max. 5 Jahre)

für mehrere zu vergleichende Varianten für jede einzeln eine Wirtschaftlichkeitsrechnung aufstellen

Dynamische Investitionsrechnung

Kapitalwertmethode

Planjahr: 2017

GKZ:

12

Gemeinde

Stadt Grevesmühlen

Produkt Nr.: 54101

Produktbezeichnung: 9600000

Maßnahme Nr.: ?

Maßnahmenbezeichnung: Bahnübergang Rehnaer Straße

Nr.	Art	Sach-konto	Erläuterung	Vorjahre	2017	2018	2019	2020	2021	2022	2023	2024	2025	2026	2027	2025	Gesamt
Einzahlungen																	
1	Fördermittel		Summe Zeile 2-4	0	0	0	0	0	0	0	0	0	0	0	0	0	0
11	Risikoabschläge	in % auf ...															0
11	Summe Einzahlungen		Summe Zeilen 1,5-11	0	0	0	0	0	0	0	0	0	0	0	0	0	0
Auszahlungen																	
12	Investitions- auszahlungen		Summe Zeilen 13-14	0	165000	0	0	0	0	0	0	0	0	0	0	0	165000
13		Straße, Gehwege			165000												165000
14																	0
33	sonstige Auszahlungen	u.a. Steuern, Versicherungen, Beiträge, Geschäftsauszahlungen, Lizenzen, Gebühren, Sachverständigenkosten,...															0
34	Leasing		7622														0
35	Mieten, Pachten, Erbbauszinsen		7621														0
36	Steuern		767/768														0
37	Fremdkapitalzinsen																0
38	Sonderabschreibung zu ersetzendes Anlagegut																0
39	Risikoaufschläge	in % auf ...															0
40	Summe Auszahlungen		Summe Zeile 1,5-11	0	165000	0	0	0	0	0	0	0	0	0	0	0	165000
41	Kapitalwert ohne Diskontierung		Zeile 11 ./40	0	-165000	0	0	0	0	0	0	0	0	0	0	0	-165000
42	Abszinsungsfaktor	3,00%		1	1	0,9709	0,9426	0,9151	0,8885	0,8626	0,8375	0,8131	0,7894	0,7664	0,7441	0,7224	
43	Barwerte der Einzahlungen			0	0	0	0	0	0	0	0	0	0	0	0	0	0
44	Barwerte der Auszahlungen			0	165000	0	0	0	0	0	0	0	0	0	0	0	165000
45	Kapitalwert mit Diskontierung		Zeile 43 ./44	0	-165000	0	0	0	0	0	0	0	0	0	0	0	-165000

Ausfüllhinweise:

nicht benötigte Zeilen ausblenden (nicht löschen)

Anzahl der zu betrachtenden Jahre an Investitionsobjekt anpassen (z.B. EDV max. 5 Jahre)

für mehrere zu vergleichende Varianten für jede einzeln eine Wirtschaftlichkeitsrechnung aufstellen



Ergebnishaushalt 2017

1. Nachtragshaushalt
Gemeinde: 12 Stadt Grevesmühlen

Nr.	Ertrags- und Aufwandsarten (gemäß § 2 Absatz 1 GemHVO-Doppik)	bisheriger Ansatz	beschlossene über-/außerplan- mäßige Aufwendungen	Zwischen- summe	Ansatz des Haushaltsjahres		Planungsdaten des Haushaltsfolgejahres		Planungsdaten des zweiten Haushaltsfolgejahres		Planungsdaten des dritten Haushaltsfolgejahres		
		des Haushalts- jahres einschließ- lich bereits beschlossener Nachträge			Neuer Haushaltsansatz	Veränderung gegenüber dem bisherigen Haushaltsansatz	Neuer Haushaltsansatz	Veränderung gegenüber dem bisherigen Haushaltsansatz	Neuer Haushaltsansatz	Veränderung gegenüber dem bisherigen Haushaltsansatz	Neuer Haushaltsansatz	Veränderung gegenüber dem bisherigen Haushaltsansatz	
		2017	2017	2017	2017	2018	2018	2019	2019	2020	2020		
		in €	in €	in €	in €	in €	in €	in €	in €	in €	in €		
		1	2	3	4	5	6	7	8	9	10	11	
1.	+	Steuern und ähnliche Abgaben	6.867.600	0	6.867.600	6.054.600	-813.000	6.645.000	-413.000	6.745.000	-413.000	6.845.000	-413.000
2.	+	Zuwendungen, allgemeine Umlagen und sonstige Transfererträge	4.375.700	0	4.375.700	4.413.000	37.300	4.116.200	0	4.325.000	0	4.323.900	0
3.	+	Erträge der sozialen Sicherung	546.000	0	546.000	566.600	20.600	565.600	19.600	565.600	19.600	565.600	19.600
4.	+	Öffentlich-rechtliche Leistungsentgelte	1.151.700	0	1.151.700	1.137.700	-14.000	1.166.600	9.000	1.170.300	9.000	1.170.300	9.000
5.	+	Privatrechtliche Leistungsentgelte	579.900	0	579.900	594.100	14.200	598.200	12.800	598.200	12.800	598.200	12.800
6.	+	Kostenerstattungen und Kostenumlagen	2.110.000	0	2.110.000	2.188.000	78.000	2.145.000	900	2.201.000	-700	2.228.100	-100
7.	+	Erhöhung des Bestandes an fertigen und unfertigen Erzeugnissen	0	0	0	0	0	0	0	0	0	0	0
	-	Verminderung des Bestandes an fertigen und unfertigen Erzeugnissen	0	0	0	0	0	0	0	0	0	0	0
8.	+	Andere aktivierte Eigenleistungen	10.000	0	10.000	5.000	-5.000	10.000	0	10.000	0	10.000	0
9.	+	Sonstige laufende Erträge	380.000	0	380.000	404.900	24.900	383.500	23.800	383.500	23.800	383.500	23.800
10.	=	Summe der laufenden Erträge aus Verwaltungstätigkeit (Summe der Nummern 1 bis 9)	16.020.900	0	16.020.900	15.363.900	-657.000	15.630.100	-346.900	15.998.600	-348.500	16.124.600	-347.900
11.	-	Personalaufwendungen	6.628.100	0	6.628.100	6.498.400	-129.700	6.691.700	-122.600	6.898.900	-136.800	7.113.400	-126.400
12.	-	Versorgungsaufwendungen	-35.000	0	-35.000	-40.700	-5.700	-38.300	-3.000	-39.700	-3.500	-40.900	-3.800
13.	-	Aufwendungen für Sach- und Dienstleistungen	2.856.100	0	2.856.100	2.863.100	7.000	2.825.400	10.400	2.956.100	9.100	2.506.700	9.100
14.	-	Abschreibungen auf immaterielle Vermögensgegenstände des Anlagevermögens und auf Sachanlagen sowie auf aktivierte Aufwendungen für die Inangsetzung und Erweiterung der Verwaltung	2.331.600	0	2.331.600	2.333.500	1.900	2.399.800	0	2.446.100	0	2.449.500	0
15.	-	Abschreibungen auf Vermögensgegenstände des Umlaufvermögens, soweit diese die üblichen Abschreibungen überschreiten	0	0	0	0	0	0	0	0	0	0	0
16.	-	Zuwendungen, Umlagen und sonstige Transferaufwendungen	5.054.800	0	5.054.800	5.005.200	-49.600	5.026.400	-20.000	4.801.300	-20.000	4.656.900	-20.000
17.	-	Aufwendungen der sozialen Sicherung	0	0	0	0	0	0	0	0	0	0	0
18.	-	Sonstige laufenden Aufwendungen	952.600	0	952.600	1.027.300	74.700	946.400	13.400	941.500	12.400	936.400	12.700
19.	=	Summe der laufenden Aufwendungen aus Verwaltungstätigkeit (Summe der Nummern 11 bis 18)	17.788.200	0	17.788.200	17.686.800	-101.400	17.851.400	-121.800	18.004.200	-138.800	17.622.000	-128.400
20.	=	Laufendes Ergebnis aus Verwaltungstätigkeit (Saldo der Nummern 10 und 19)	-1.767.300	0	-1.767.300	-2.322.900	-555.600	-2.221.300	-225.100	-2.005.600	-209.700	-1.497.400	-219.500
21.	+	Zinserträge und sonstige Finanzerträge	317.300	0	317.300	370.000	52.700	318.000	2.700	316.000	2.700	314.000	2.700
22.	-	Zinsaufwendungen und sonstige Finanzaufwendungen	131.100	0	131.100	231.100	100.000	118.300	5.000	106.400	5.000	99.600	2.600
23.	=	Finanzergebnis (Saldo der Nummern 21 und 22)	186.200	0	186.200	138.900	-47.300	199.700	-2.300	209.600	-2.300	214.400	100
24.	=	Ordentliches Ergebnis (Summe der Nummern 20 und 23)	-1.581.100	0	-1.581.100	-2.184.000	-602.900	-2.021.600	-227.400	-1.796.000	-212.000	-1.283.000	-219.400



Ergebnishaushalt 2017
1. Nachtragshaushalt
Gemeinde: 12 Stadt Grevesmühlen

Nr.	Ertrags- und Aufwandsarten (gemäß § 2 Absatz 1 GemHVO-Doppik)	bisheriger Ansatz des Haushalts- jahres einschließ- lich bereits beschlossener Nachträge	beschlossene über-/außerplan- mäßige Aufwendungen	Zwischen- summe	Ansatz des Haushaltsjahres		Planungsdaten des Haushaltsfolgejahres		Planungsdaten des zweiten Haushaltsfolgejahres		Planungsdaten des dritten Haushaltsfolgejahres		
					Neuer Haushaltsansatz	Veränderung gegenüber dem bisherigen Haushaltsansatz	Neuer Haushaltsansatz	Veränderung gegenüber dem bisherigen Haushaltsansatz	Neuer Haushaltsansatz	Veränderung gegenüber dem bisherigen Haushaltsansatz	Neuer Haushaltsansatz	Veränderung gegenüber dem bisherigen Haushaltsansatz	
					2017	2017	2017	2017	2019	2019	2020	2020	
					in €	in €	in €	in €	in €	in €	in €	in €	
		1	2	3	4	5	6	7	8	9	10	11	
25.	+	Außerordentliche Erträge	0	0	0	0	0	0	0	0	0	0	
26.	-	Außerordentliche Aufwendungen	0	0	0	0	0	0	0	0	0	0	
27.	=	Außerordentliches Ergebnis (Saldo der Nummern 25 und 26)	0	0	0	0	0	0	0	0	0	0	
28.	=	Jahresergebnis (Jahresüberschuss/Jahresfehlbetrag) vor Veränderung der Rücklagen (Summe der Nummern 24 und 27)	-1.581.100	0	-1.581.100	-2.184.000	-602.900	-2.021.600	-227.400	-1.796.000	-212.000	-1.283.000	-219.400
29.	-	Einstellung in die Kapitalrücklage	0	0	0	0	0	0	0	0	0	0	
30.	+	Entnahme aus der Kapitalrücklage	0	0	0	0	0	0	0	0	0	0	
31.	=	Jahresergebnis (Jahresüberschuss/Jahresfehlbetrag) vor Veränderung der zweckgebundenen Ergebnisrücklagen (Saldo der Nummern 28, 29 und 30)	-1.581.100	0	-1.581.100	-2.184.000	-602.900	-2.021.600	-227.400	-1.796.000	-212.000	-1.283.000	-219.400
32.	-	Einstellung in die Rücklage für Belastungen aus dem kommunalen Finanzausgleich	0	0	0	0	0	0	0	0	0	0	
33.	+	Entnahme aus der Rücklage für Belastungen aus dem kommunalen Finanzausgleich	0	0	0	0	0	0	0	0	0	0	
34.	=	Jahresergebnis (Jahresüberschuss/Jahresfehlbetrag) vor Veränderung der sonstigen zweckgebundenen Ergebnisrücklagen (Saldo der Nummern 31, 32 und 33)	-1.581.100	0	-1.581.100	-2.184.000	-602.900	-2.021.600	-227.400	-1.796.000	-212.000	-1.283.000	-219.400
35.	-	Einstellung in sonstige zweckgebundene Ergebnisrücklagen	0	0	0	0	0	0	0	0	0	0	
36.	+	Entnahme aus sonstigen zweckgebundenen Ergebnisrücklagen	0	0	0	0	0	0	0	0	0	0	
37.	=	Jahresergebnis (Jahresüberschuss/Jahresfehlbetrag) (Saldo der Nummern 34, 35 und 36)	-1.581.100	0	-1.581.100	-2.184.000	-602.900	-2.021.600	-227.400	-1.796.000	-212.000	-1.283.000	-219.400
		nachrichtlich											
38.		Ergebnisvortrag (§ 47 Absatz 5 Nummer 1.3 GemHVO-Doppik) aus dem Haushaltsvorjahr	5.570.888	0	5.570.888	5.570.888	0	3.386.888	-602.900	1.365.288	-830.300	-430.712	-1.042.300
39.		Ergebnisvortrag (§ 47 Absatz 5 Nummer 1.3 GemHVO-Doppik) in das Haushaltsfolgejahr (Summe der Nummern 37 und 38)	3.989.788	0	3.989.788	3.386.888	-602.900	1.365.288	-830.300	-430.712	-1.042.300	-1.713.712	-1.261.700



Übersicht über Erträge und Aufwendungen zum Ergebnishaushalt 2017

1. Nachtragshaushalt
Gemeinde: 12 Stadt Grevesmühlen

Datum: 29.09.2017

Uhrzeit: 10:37:03

Nr.	Ertrags- und Aufwandsarten (gemäß § 2 Absatz 1 GemHVO-Doppik)	bisheriger Ansatz des Haushalts- jahres einschließ- lich bereits beschlossener Nachträge	beschlossene über-/außerplan- mäßige Aufwendungen	Zwischen- summe	Ansatz des Haushaltsjahres		Planungsdaten des Haushaltsfolgejahres		Planungsdaten des zweiten Haushaltsfolgejahres		Planungsdaten des dritten Haushaltsfolgejahres		
					Neuer Haushaltsansatz	Veränderung gegenüber dem bisherigen Haushaltsansatz	Neuer Haushaltsansatz	Veränderung gegenüber dem bisherigen Haushaltsansatz	Neuer Haushaltsansatz	Veränderung gegenüber dem bisherigen Haushaltsansatz	Neuer Haushaltsansatz	Veränderung gegenüber dem bisherigen Haushaltsansatz	
					2017	2017	2017	2017	2019	2019	2020	2020	
					in €	in €	in €	in €	in €	in €	in €	in €	
		1	2	3	4	5	6	7	8	9	10	11	
1.	+	Steuern und ähnliche Abgaben	6.867.600	0	6.867.600	6.054.600	-813.000	6.645.000	-413.000	6.745.000	-413.000	6.845.000	-413.000
		darunter:											
	1.1	Grundsteuer A	42.000	0	42.000	42.000	0	42.000	0	42.000	0	42.000	0
	1.2	Grundsteuer B	880.000	0	880.000	860.000	-20.000	860.000	-20.000	860.000	-20.000	860.000	-20.000
	1.3	Gewerbesteuer	2.200.000	0	2.200.000	1.400.000	-800.000	1.800.000	-400.000	1.800.000	-400.000	1.800.000	-400.000
	1.4	Gemeindeanteil an der Einkommensteuer	2.586.000	0	2.586.000	2.586.000	0	2.700.000	0	2.750.000	0	2.800.000	0
	1.5	Gemeindeanteil an der Umsatzsteuer	626.200	0	626.200	626.200	0	700.000	0	750.000	0	800.000	0
	1.6	Sonstige Gemeindesteuern	106.000	0	106.000	113.000	7.000	113.000	7.000	113.000	7.000	113.000	7.000
	1.7	Ausgleichsleistungen vom Land	427.400	0	427.400	427.400	0	430.000	0	430.000	0	430.000	0
	1.8	Leistungen des Landes aus der Umsetzung des 4. Gesetzes für moderne Dienstleistungen am Arbeitsmarkt	0	0	0	0	0	0	0	0	0	0	0
	1.9	Leistungen des Landes aus dem Ausgleich von Sonderleistungen aus der Zusammenführung von Arbeitslosen- und Sozialhilfe	0	0	0	0	0	0	0	0	0	0	0
2.	+	Zuwendungen, allgemeine Umlagen und sonstige Transfererträge	4.375.700	0	4.375.700	4.413.000	37.300	4.116.200	0	4.325.000	0	4.323.900	0
		darunter:											
	2.1	Schlüsselzuweisungen	2.521.300	0	2.521.300	2.521.800	500	2.268.900	0	2.488.700	0	2.487.600	0
	2.2	Bedarfszuweisungen	0	0	0	0	0	0	0	0	0	0	0
	2.3	Sonstige allgemeine Zuweisungen	1.228.000	0	1.228.000	1.228.000	0	1.228.000	0	1.228.000	0	1.228.000	0
	2.4	Zuweisungen und Zuschüsse für laufende Zwecke	86.100	0	86.100	122.900	36.800	86.100	0	86.100	0	86.100	0
	2.5	Allgemeine Umlagen vom Land	0	0	0	0	0	0	0	0	0	0	0
	2.6	Allgemeine Umlagen von Gemeinden und Gemeindeverbänden	0	0	0	0	0	0	0	0	0	0	0
3.	+	Erträge der sozialen Sicherung	546.000	0	546.000	566.600	20.600	565.600	19.600	565.600	19.600	565.600	19.600
		darunter:											
	3.1	Ersatz von sozialen Leistungen außerhalb von Einrichtungen	0	0	0	0	0	0	0	0	0	0	0
	3.2	Ersatz von sozialen Leistungen in Einrichtungen	0	0	0	0	0	0	0	0	0	0	0
	3.3	Kostenbeteiligung und -erstattung im Bereich des SGB XII und anderer sozialer Leistungen	0	0	0	0	0	0	0	0	0	0	0
	3.4	Kostenbeteiligung und -erstattung im Bereich des SGB VIII und anderer Jugendhilfe	546.000	0	546.000	566.600	20.600	565.600	19.600	565.600	19.600	565.600	19.600
	3.5	Kostenerstattungen von anderen Sozialhilfeträgern	0	0	0	0	0	0	0	0	0	0	0
	3.6	Aufgabenbezogene Leistungsbeteiligung nach dem SGB II	0	0	0	0	0	0	0	0	0	0	0



Übersicht über Erträge und Aufwendungen zum Ergebnishaushalt 2017

1. Nachtragshaushalt
Gemeinde: 12 Stadt Grevesmühlen

Datum: 29.09.2017

Uhrzeit: 10:37:03

Nr.	Ertrags- und Aufwandsarten (gemäß § 2 Absatz 1 GemHVO-Doppik)	bisheriger Ansatz	beschlossene	Zwischen-	Ansatz des		Planungsdaten des		Planungsdaten des		Planungsdaten des			
		des Haushalts-	über-/außerplan-		summe	Haushaltsjahres		Haushaltsfolgejahres		zweiten Haushaltsfolgejahres		dritten Haushaltsfolgejahres		
		jahres-	mäßige	2017	Neuer	Veränderung	Neuer	Veränderung	Neuer	Veränderung	Neuer	Veränderung	Neuer	Veränderung
		einschließ-	Aufwendungen		Haushaltsansatz	gegenüber	Haushaltsansatz	gegenüber	Haushaltsansatz	gegenüber	Haushaltsansatz	gegenüber	Haushaltsansatz	gegenüber
	lich bereits		2017	in €	in €	2018	2018	2019	2019	2020	2020			
	beschlossener		2017	in €	in €	in €	in €	in €	in €	in €	in €	in €	in €	
	Nachträge		2017	1	2	3	4	5	6	7	8	9	10	11
3.7	Zuweisungen und Zuschüsse für laufende Zwecke im Bereich der sozialen Sicherung	0	0	0	0	0	0	0	0	0	0	0	0	0
4.	+ Öffentlich-rechtliche Leistungsentgelte	1.151.700	0	1.151.700	1.137.700	-14.000	1.166.600	9.000	1.170.300	9.000	1.170.300	9.000	1.170.300	9.000
	darunter:													
4.1	Verwaltungsgebühren einschließlich Erstattung von Auslagen	189.400	0	189.400	201.400	12.000	191.400	2.000	191.400	2.000	191.400	2.000	191.400	2.000
4.2	Benutzungsgebühren, Beiträge (soweit diese nicht in einem Sonderposten zu erfassen sind) und ähnliche Entgelte, Kostenerstattungen	890.800	0	890.800	864.800	-26.000	897.800	7.000	897.800	7.000	897.800	7.000	897.800	7.000
5.	+ Privatrechtliche Leistungsentgelte	579.900	0	579.900	594.100	14.200	598.200	12.800	598.200	12.800	598.200	12.800	598.200	12.800
	darunter:													
5.1	Privatrechtliche Leistungsentgelte	579.900	0	579.900	594.100	14.200	598.200	12.800	598.200	12.800	598.200	12.800	598.200	12.800
6.	+ Kostenerstattungen und Kostenumlagen	2.110.000	0	2.110.000	2.188.000	78.000	2.145.000	900	2.201.000	-700	2.228.100	-100	2.228.100	-100
7.	+ Erhöhung des Bestandes an fertigen und unfertigen Erzeugnissen	0	0	0	0	0	0	0	0	0	0	0	0	0
	- Verminderung des Bestandes an fertigen und unfertigen Erzeugnissen	0	0	0	0	0	0	0	0	0	0	0	0	0
8.	+ Andere aktivierte Eigenleistungen	10.000	0	10.000	5.000	-5.000	10.000	0	10.000	0	10.000	0	10.000	0
9.	+ Sonstige laufende Erträge	380.000	0	380.000	404.900	24.900	383.500	23.800	383.500	23.800	383.500	23.800	383.500	23.800
	darunter:													
9.1	Erträge aus der Veräußerung von Vermögensgegenständen des Anlagevermögens und des Umlaufvermögens	0	0	0	0	0	0	0	0	0	0	0	0	0
10.	= Summe der laufenden Erträge aus Verwaltungstätigkeit (Summe der Nummern 1 bis 9)	16.020.900	0	16.020.900	15.363.900	-657.000	15.630.100	-346.900	15.998.600	-348.500	16.124.600	-347.900	16.124.600	-347.900
11.	- Personalaufwendungen	6.628.100	0	6.628.100	6.498.400	-129.700	6.691.700	-122.600	6.898.900	-136.800	7.113.400	-126.400	7.113.400	-126.400
	darunter:													
11.1	Zuführungen zu Pensionsrückstellungen u.ä. Verpflichtungen	124.000	0	124.000	157.000	33.000	168.600	35.200	181.300	37.900	194.800	40.800	194.800	40.800
12.	- Versorgungsaufwendungen	-35.000	0	-35.000	-40.700	-5.700	-38.300	-3.000	-39.700	-3.500	-40.900	-3.800	-40.900	-3.800
	darunter:													
12.1	Zuführungen zu Pensionsrückstellungen u.ä. Verpflichtungen	-35.000	0	-35.000	-40.700	-5.700	-38.300	-3.000	-39.700	-3.500	-40.900	-3.800	-40.900	-3.800
13.	- Aufwendungen für Sach- und Dienstleistungen	2.856.100	0	2.856.100	2.863.100	7.000	2.825.400	10.400	2.956.100	9.100	2.506.700	9.100	2.506.700	9.100
	darunter:													
13.1	Aufwendungen für Energie, Wasser, Abwasser und Abfall	593.700	0	593.700	616.300	22.600	610.400	16.700	604.000	10.300	603.000	10.300	603.000	10.300
13.2	Aufwendungen für Unterhaltung und Bewirtschaftung	1.354.900	0	1.354.900	1.331.600	-23.300	1.326.800	-5.700	1.449.600	-600	1.007.900	-600	1.007.900	-600
14.	- Abschreibungen auf immaterielle Vermögensgegenstände des Anlagevermögens und auf Sachanlagen sowie auf aktivierte Aufwendungen für die Inangangsetzung und Erweiterung	2.331.600	0	2.331.600	2.333.500	1.900	2.399.800	0	2.446.100	0	2.449.500	0	2.449.500	0



Übersicht über Erträge und Aufwendungen zum Ergebnishaushalt 2017 ¹⁰⁸

1. Nachtragshaushalt
Gemeinde: 12 Stadt Grevesmühlen

Datum: 29.09.2017

Uhrzeit: 10:37:03

	der Verwaltung											
15.	- Abschreibungen auf Vermögensgegenstände des Umlaufvermögens, soweit diese die üblichen Abschreibungen überschreiten	0	0	0	0	0	0	0	0	0	0	0
16.	- Zuwendungen, Umlagen und sonstige Transferaufwendungen	5.054.800	0	5.054.800	5.005.200	-49.600	5.026.400	-20.000	4.801.300	-20.000	4.656.900	-20.000
	darunter:											
16.1	Zuweisungen und Zuschüsse für laufende Zwecke	1.103.800	0	1.103.800	1.133.500	29.700	1.106.400	0	1.126.300	0	1.146.600	0
16.2	Schuldendiensthilfen	0	0	0	0	0	0	0	0	0	0	0
16.3	Gewerbesteuerumlage	220.000	0	220.000	140.000	-80.000	200.000	-20.000	200.000	-20.000	200.000	-20.000
16.4	Allgemeine Umlagen an das Land	0	0	0	0	0	0	0	0	0	0	0
16.5	Allgemeine Umlagen an Landkreise	3.731.000	0	3.731.000	3.731.700	700	3.720.000	0	3.475.000	0	3.310.300	0
16.6	Allgemeine Umlagen an das Amt oder die geschäftsführende Gemeinde	0	0	0	0	0	0	0	0	0	0	0
16.7	Allgemeine Umlagen an Zweckverbände	0	0	0	0	0	0	0	0	0	0	0
16.8	Allgemeine Umlagen an Sonstige	0	0	0	0	0	0	0	0	0	0	0
17.	- Aufwendungen der sozialen Sicherung	0	0	0	0	0	0	0	0	0	0	0
	darunter:											
17.1	Leistungen nach SGB II	0	0	0	0	0	0	0	0	0	0	0
17.2	Kostenbeteiligungen und -erstattungen nach SGB II	0	0	0	0	0	0	0	0	0	0	0
17.3	Leistungen nach SGB XII	0	0	0	0	0	0	0	0	0	0	0
17.4	Kostenbeteiligungen und -erstattungen nach SGB XII	0	0	0	0	0	0	0	0	0	0	0
17.5	Leistungen nach SGB VIII	0	0	0	0	0	0	0	0	0	0	0
17.6	Kostenbeteiligungen und -erstattungen nach SGB VIII	0	0	0	0	0	0	0	0	0	0	0
17.7	Sonstige soziale Leistungen	0	0	0	0	0	0	0	0	0	0	0
17.8	Kostenbeteiligungen und -erstattungen für sonstige soziale Leistungen	0	0	0	0	0	0	0	0	0	0	0
17.9	Zuweisungen und Zuschüsse für laufende Zwecke des Bereichs soziale Sicherung	0	0	0	0	0	0	0	0	0	0	0
18.	- Sonstige laufende Aufwendungen	952.600	0	952.600	1.027.300	74.700	946.400	13.400	941.500	12.400	936.400	12.700
19.	= Summe der laufenden Aufwendungen aus Verwaltungstätigkeit (Summe der Nummern 11 bis 18)	17.788.200	0	17.788.200	17.686.800	-101.400	17.851.400	-121.800	18.004.200	-138.800	17.622.000	-128.400
20.	= Laufendes Ergebnis aus Verwaltungstätigkeit (Saldo der Nummern 10 und 19)	-1.767.300	0	-1.767.300	-2.322.900	-555.600	-2.221.300	-225.100	-2.005.600	-209.700	-1.497.400	-219.500
21.	+ Zinserträge und sonstige Finanzerträge	317.300	0	317.300	370.000	52.700	318.000	2.700	316.000	2.700	314.000	2.700
	darunter:											
21.1	Zinserträge	42.300	0	42.300	95.000	52.700	43.000	2.700	41.000	2.700	39.000	2.700
21.2	Sonstige Finanzerträge	275.000	0	275.000	275.000	0	275.000	0	275.000	0	275.000	0
22.	- Zinsaufwendungen und sonstige Finanzaufwendungen	131.100	0	131.100	231.100	100.000	118.300	5.000	106.400	5.000	99.600	2.600
	darunter:											
22.1	Zinsaufwendungen	110.400	0	110.400	110.400	0	92.700	0	80.900	0	74.200	-2.400
22.2	Sonstige Finanzaufwendungen	20.700	0	20.700	120.700	100.000	25.600	5.000	25.500	5.000	25.400	5.000
23.	= Finanzergebnis (Saldo der Nummern 21 und 22)	186.200	0	186.200	138.900	-47.300	199.700	-2.300	209.600	-2.300	214.400	100
24.	= Ordentliches Ergebnis (Summe der Nummern 20 und 23)	-1.581.100	0	-1.581.100	-2.184.000	-602.900	-2.021.600	-227.400	-1.796.000	-212.000	-1.283.000	-219.400
25.	+ Außerordentliche Erträge	0	0	0	0	0	0	0	0	0	0	0



Übersicht über Erträge und Aufwendungen zum Ergebnishaushalt 2017

1. Nachtragshaushalt
Gemeinde: 12 Stadt Grevesmühlen

Datum: 29.09.2017

Uhrzeit: 10:37:03

Nr.	Ertrags- und Aufwandsarten (gemäß § 2 Absatz 1 GemHVO-Doppik)	bisheriger Ansatz des Haushalts- jahres einschließ- lich bereits beschlossener Nachträge	beschlossene über-/außerplan- mäßige Aufwendungen	Zwischen- summe	Ansatz des Haushaltsjahres		Planungsdaten des Haushaltsfolgejahres		Planungsdaten des zweiten Haushaltsfolgejahres		Planungsdaten des dritten Haushaltsfolgejahres		
					Neuer Haushaltsansatz	Veränderung gegenüber dem bisherigen Haushaltsansatz	Neuer Haushaltsansatz	Veränderung gegenüber dem bisherigen Haushaltsansatz	Neuer Haushaltsansatz	Veränderung gegenüber dem bisherigen Haushaltsansatz	Neuer Haushaltsansatz	Veränderung gegenüber dem bisherigen Haushaltsansatz	
					2017	2017	2017	2017	2019	2019	2020	2020	
					in €	in €	in €	in €	in €	in €	in €	in €	
		1	2	3	4	5	6	7	8	9	10	11	
26.	-	Außerordentliche Aufwendungen	0	0	0	0	0	0	0	0	0	0	
27.	=	Außerordentliches Ergebnis (Saldo der Nummern 25 und 26)	0	0	0	0	0	0	0	0	0	0	
28.	=	Jahresergebnis (Jahresüberschuss/Jahresfehlbetrag) vor Veränderung der Rücklagen (Summe der Nummern 24 und 27)	-1.581.100	0	-1.581.100	-2.184.000	-602.900	-2.021.600	-227.400	-1.796.000	-212.000	-1.283.000	-219.400
29.	-	Einstellung in die Kapitalrücklage	0	0	0	0	0	0	0	0	0	0	
30.	+	Entnahme aus der Kapitalrücklage	0	0	0	0	0	0	0	0	0	0	
		darunter:											
30.1		Entnahme aus der zweckgebundenen Kapitalrücklage aus investiv gebundenen Zuweisungen	0	0	0	0	0	0	0	0	0	0	
31.	=	Jahresergebnis (Jahresüberschuss/Jahresfehlbetrag) vor Veränderung der zweckgebundenen Ergebnisrücklagen (Saldo der Nummern 28, 29 und 30)	-1.581.100	0	-1.581.100	-2.184.000	-602.900	-2.021.600	-227.400	-1.796.000	-212.000	-1.283.000	-219.400
32.	-	Einstellung in die Rücklage für Belastungen aus dem kommunalen Finanzausgleich	0	0	0	0	0	0	0	0	0	0	
33.	+	Entnahme aus der Rücklage für Belastungen aus dem kommunalen Finanzausgleich	0	0	0	0	0	0	0	0	0	0	
34.	=	Jahresergebnis (Jahresüberschuss/Jahresfehlbetrag) vor Veränderung der sonstigen zweckgebundenen Ergebnisrücklagen (Saldo der Nummern 31, 32 und 33)	-1.581.100	0	-1.581.100	-2.184.000	-602.900	-2.021.600	-227.400	-1.796.000	-212.000	-1.283.000	-219.400
35.	-	Einstellung in sonstige zweckgebundene Ergebnisrücklagen	0	0	0	0	0	0	0	0	0	0	
36.	+	Entnahme aus sonstigen zweckgebundenen Ergebnisrücklagen	0	0	0	0	0	0	0	0	0	0	
37.	=	Jahresergebnis (Jahresüberschuss/Jahresfehlbetrag) (Saldo der Nummern 34, 35 und 36)	-1.581.100	0	-1.581.100	-2.184.000	-602.900	-2.021.600	-227.400	-1.796.000	-212.000	-1.283.000	-219.400
		nachrichtlich											
38.		Ergebnisvortrag (§ 47 Absatz 5 Nummer 1.3 GemHVO-Doppik) aus dem Haushaltsvorjahr	9.303.043	0	9.303.043	9.303.043	0	7.119.043	-602.900	5.097.443	-830.300	3.301.443	-1.042.300
39.		Ergebnisvortrag (§ 47 Absatz 5 Nummer 1.3 GemHVO-Doppik) in das Haushaltsfolgejahr (Summe der Nummern 37 und 38)	7.721.943	0	7.721.943	7.119.043	-602.900	5.097.443	-830.300	3.301.443	-1.042.300	2.018.443	-1.261.700



Finanzhaushalt 2017

1. Nachtragshaushalt
Gemeinde: 12 Stadt Grevesmühlen

Nr.	Einzahlungs- und Auszahlungsarten (gemäß § 3 Absatz 1 Satz 1 GemHVO-Doppik)	bisheriger Ansatz	beschlossene über-/außerplan- mäßige Aufwendungen	Zwischen- summe	Ansatz des Haushaltsjahres		Planungsdaten des Haushaltsfolgejahres		Planungsdaten des zweiten Haushaltsfolgejahres		Planungsdaten des dritten Haushaltsfolgejahres		
		des Haushalts- jahres einschließ- lich bereits beschlossener Nachträge			Neuer Haushaltsansatz	Veränderung gegenüber dem bisherigen Haushaltsansatz	Neuer Haushaltsansatz	Veränderung gegenüber dem bisherigen Haushaltsansatz	Neuer Haushaltsansatz	Veränderung gegenüber dem bisherigen Haushaltsansatz	Neuer Haushaltsansatz	Veränderung gegenüber dem bisherigen Haushaltsansatz	
		2017	2017	2017	2017	2018	2018	2019	2019	2020	2020		
		in €	in €	in €	in €	in €	in €	in €	in €	in €	in €		
		1	2	3	4	5	6	7	8	9	10	11	
1.	+	Steuern und ähnliche Abgaben	6.867.600	0	6.867.600	6.054.600	-813.000	6.645.000	-413.000	6.745.000	-413.000	6.845.000	-413.000
2.	+	Zuwendungen, allgemeine Umlagen und sonstige Transfereinzahlungen	3.835.400	0	3.835.400	3.872.700	37.300	3.583.000	0	3.802.800	0	3.801.700	0
3.	+	Einzahlungen der sozialen Sicherung	546.000	0	546.000	566.600	20.600	565.600	19.600	565.600	19.600	565.600	19.600
4.	+	Öffentlich-rechtliche Leistungsentgelte	1.080.200	0	1.080.200	1.066.200	-14.000	1.089.200	9.000	1.089.200	9.000	1.089.200	9.000
5.	+	Privatrechtliche Leistungsentgelte	460.200	0	460.200	474.400	14.200	478.500	12.800	478.500	12.800	478.500	12.800
6.	+	Kostenerstattungen und Kostenumlagen	2.162.000	0	2.162.000	2.231.700	69.700	2.145.000	1.000	2.201.000	1.700	2.228.100	2.400
7.	+	Erhöhung des Bestandes an fertigen und unfertigen Erzeugnissen	0	0	0	0	0	0	0	0	0	0	0
	-	Verminderung des Bestandes an fertigen und unfertigen Erzeugnissen	0	0	0	0	0	0	0	0	0	0	0
8.	+	Andere aktivierte Eigenleistungen	10.000	0	10.000	5.000	-5.000	10.000	0	10.000	0	10.000	0
9.	+	Sonstige laufende Einzahlungen	359.700	0	359.700	384.600	24.900	383.500	23.800	383.500	23.800	383.500	23.800
10.	=	Summe der laufenden Einzahlungen aus Verwaltungstätigkeit (Summe der Nummern 1 bis 9)	15.321.100	0	15.321.100	14.655.800	-665.300	14.899.800	-346.800	15.275.600	-346.100	15.401.600	-345.400
11.	-	Personalauszahlungen	6.504.100	0	6.504.100	6.227.500	-276.600	6.523.100	-157.800	6.717.600	-174.700	6.918.600	-167.200
12.	-	Versorgungsauszahlungen	0	0	0	0	0	0	0	0	0	0	0
13.	-	Auszahlungen für Sach- und Dienstleistungen	2.736.400	0	2.736.400	2.791.400	55.000	2.705.700	10.400	2.836.400	9.100	2.387.000	9.100
14.	-	Zuwendungen, Umlagen und sonstige Transferauszahlungen	5.054.800	0	5.054.800	5.084.500	29.700	5.046.400	0	4.821.300	0	4.676.900	0
15.	-	Auszahlungen der sozialen Sicherung	0	0	0	0	0	0	0	0	0	0	0
16.	-	Sonstige laufende Auszahlungen	951.500	0	951.500	1.026.200	74.700	946.300	13.400	941.400	12.400	936.300	12.700
17.	=	Summe der laufenden Auszahlungen aus Verwaltungstätigkeit (Summe der Nummern 11 bis 16)	15.246.800	0	15.246.800	15.129.600	-117.200	15.221.500	-134.000	15.316.700	-153.200	14.918.800	-145.400
18.	=	Saldo der laufenden Ein- und Auszahlungen aus Verwaltungstätigkeit (Saldo der Nummern 10 und 17)	74.300	0	74.300	-473.800	-548.100	-321.700	-212.800	-41.100	-192.900	482.800	-200.000
19.	+	Zinseinzahlungen und sonstige Finanzeinzahlungen	317.300	0	317.300	370.000	52.700	318.000	2.700	316.000	2.700	314.000	2.700
20.	-	Zinsauszahlungen und sonstige Finanzauszahlungen	131.100	0	131.100	231.100	100.000	118.300	5.000	106.400	5.000	99.600	2.600
21.	=	Saldo der Zins- und der sonstigen Finanzein- und -auszahlungen (Saldo der Nummern 19 und 20)	186.200	0	186.200	138.900	-47.300	199.700	-2.300	209.600	-2.300	214.400	100
22.	=	Saldo der ordentlichen Ein- und Auszahlungen (Summe der Nummern 18 und 21)	260.500	0	260.500	-334.900	-595.400	-122.000	-215.100	168.500	-195.200	697.200	-199.900
23.	+	Außerordentliche Einzahlungen	0	0	0	0	0	0	0	0	0	0	0
24.	-	Außerordentliche Auszahlungen	0	0	0	0	0	0	0	0	0	0	0
25.	=	Saldo der außerordentlichen Ein- und Auszahlungen (Saldo Nummern 23 und 24)	0	0	0	0	0	0	0	0	0	0	0



Finanzhaushalt 2017

1. Nachtragshaushalt
Gemeinde: 12 Stadt Grevesmühlen

Nr.	Einzahlungs- und Auszahlungsarten (gemäß § 3 Absatz 1 Satz 1 GemHVO-Doppik)	bisheriger Ansatz	beschlossene über-/außerplan- mäßige Aufwendungen	Zwischen- summe	Ansatz des Haushaltsjahres		Planungsdaten des Haushaltsfolgejahres		Planungsdaten des zweiten Haushaltsfolgejahres		Planungsdaten des dritten Haushaltsfolgejahres	
		des Haushalts- jahres einschließ- lich bereits beschlossener Nachträge			Neuer Haushaltsansatz	Veränderung gegenüber dem bisherigen Haushaltsansatz	Neuer Haushaltsansatz	Veränderung gegenüber dem bisherigen Haushaltsansatz	Neuer Haushaltsansatz	Veränderung gegenüber dem bisherigen Haushaltsansatz	Neuer Haushaltsansatz	Veränderung gegenüber dem bisherigen Haushaltsansatz
		2017	2017	2017	2017	2018	2018	2019	2019	2020	2020	
		in €	in €	in €	in €	in €	in €	in €	in €	in €	in €	
		1	2	3	4	5	6	7	8	9	10	11
26.	= Saldo der ordentlichen und außerordentlichen Ein- und Auszahlungen (Summe der Nummern 22 und 25)	260.500	0	260.500	-334.900	-595.400	-122.000	-215.100	168.500	-195.200	697.200	-199.900
27.	+ Einzahlungen aus Investitionszuwendungen	1.238.500	0	1.238.500	2.004.900	766.400	1.943.600	0	1.568.000	0	1.363.800	0
28.	+ Einzahlungen aus Beiträgen und ähnlichen Entgelten	60.000	0	60.000	194.800	134.800	16.000	0	8.000	0	8.000	0
29.	+ Einzahlungen aus immateriellen Vermögensgegenständen	0	0	0	0	0	0	0	0	0	0	0
30.	+ Einzahlungen aus Sachanlagen	0	0	0	17.200	17.200	0	0	0	0	0	0
31.	+ Einzahlungen aus Finanzanlagen	0	0	0	0	0	0	0	0	0	0	0
32.	+ Einzahlungen aus sonstigen Ausleihungen und Kreditgewährungen	35.800	0	35.800	35.800	0	34.900	0	35.900	0	38.000	0
33.	+ Einzahlungen aus Vorräten	164.200	0	164.200	359.800	195.600	496.200	363.000	800.000	236.800	696.000	0
34.	= Summe der Einzahlungen aus Investitionstätigkeit (Summe der Nummern 27 bis 33)	1.498.500	0	1.498.500	2.612.500	1.114.000	2.490.700	363.000	2.411.900	236.800	2.105.800	0
35.	- Auszahlungen für immaterielle Vermögensgegenstände	536.700	0	536.700	1.495.900	959.200	453.700	0	453.700	0	9.200	-450.000
36.	- Auszahlungen für Sachanlagen	1.831.800	17.000	1.848.800	1.527.400	-304.400	5.911.400	3.266.300	1.128.600	395.000	709.000	170.000
37.	- Auszahlungen für Finanzanlagen	0	0	0	0	0	0	0	0	0	0	0
38.	- Auszahlungen für sonstige Ausleihungen und Kreditgewährungen	10.300	0	10.300	10.300	0	10.300	0	10.300	0	10.300	0
39.	- Auszahlungen für Vorräte	340.000	0	340.000	1.021.100	681.100	1.470.000	0	1.100.000	0	350.000	0
39a.	- Sonstige Investitionsauszahlungen	0	0	0	0	0	0	0	0	0	0	0
40.	= Summe der Auszahlungen aus Investitionstätigkeit (Summe der Nummern 35 bis 39)	2.718.800	17.000	2.735.800	4.054.700	1.335.900	7.845.400	3.266.300	2.692.600	395.000	1.078.500	-280.000
41.	= Saldo aus den Ein- und Auszahlungen aus Investitionstätigkeit (Saldo der Nummern 34 und 40)	-1.220.300	-17.000	-1.237.300	-1.442.200	-221.900	-5.354.700	-2.903.300	-280.700	-158.200	1.027.300	280.000
42.	= Finanzmittelüberschuss / Finanzmittelfehlbetrag (Summe der Nummern 26 und 41)	-959.800	-17.000	-976.800	-1.777.100	-817.300	-5.476.700	-3.118.400	-112.200	-353.400	1.724.500	80.100
43.	+ Einzahlungen aus der Aufnahme von Krediten für Investitionen und Investitionsförderungsmaßnahmen	850.000	0	850.000	1.350.000	500.000	850.000	0	750.000	0	1.116.200	0
44.	- Auszahlungen zur Tilgung von Krediten für Investitionen und Investitionsförderungsmaßnahmen	926.100	0	926.100	926.100	0	1.021.200	0	1.000.500	0	1.421.300	0
45.	= Saldo der Ein- und Auszahlungen aus Krediten für Investitionen und Investitionsförderungsmaßnahmen (Saldo der Nummern 43 und 44)	-76.100	0	-76.100	423.900	500.000	-171.200	0	-250.500	0	-305.100	0
46.	+ Einzahlungen aus der Aufnahme von Krediten zur Sicherung der Zahlungsfähigkeit	0	0	0	0	0	1.400.500	0	9.300	0	0	0
47.	- Auszahlungen zur Tilgung von Krediten zur Sicherung der Zahlungsfähigkeit	0	0	0	0	0	0	0	0	0	1.339.300	0



Finanzhaushalt 2017

1. Nachtragshaushalt
Gemeinde: 12 Stadt Grevesmühlen

Nr.	Einzahlungs- und Auszahlungsarten (gemäß § 3 Absatz 1 Satz 1 GemHVO-Doppik)	bisheriger Ansatz des Haushalts- jahres einschließ- lich bereits beschlossener Nachträge	beschlossene über-/außerplan- mäßige Aufwendungen	Zwischen- summe	Ansatz des Haushaltsjahres		Planungsdaten des Haushaltsfolgejahres		Planungsdaten des zweiten Haushaltsfolgejahres		Planungsdaten des dritten Haushaltsfolgejahres	
					Neuer Haushaltsansatz	Veränderung gegenüber dem bisherigen Haushaltsansatz	Neuer Haushaltsansatz	Veränderung gegenüber dem bisherigen Haushaltsansatz	Neuer Haushaltsansatz	Veränderung gegenüber dem bisherigen Haushaltsansatz	Neuer Haushaltsansatz	Veränderung gegenüber dem bisherigen Haushaltsansatz
					2017	2017	2017	2017	2019	2019	2020	2020
					in €	in €	in €	in €	in €	in €	in €	in €
		1	2	3	4	5	6	7	8	9	10	11
48.	= Saldo der Ein- und Auszahlungen aus Krediten zur Sicherung der Zahlungsfähigkeit (Saldo der Nummern 46 und 47)	0	0	0	0	0	1.400.500	0	9.300	0	-1.339.300	0
49.	+ Abnahme der liquiden Mittel	1.035.900	17.000	1.052.900	1.353.200	317.300	4.247.400	3.118.400	353.400	353.400	0	0
50.	- Zunahme der liquiden Mittel	0	0	0	0	0	0	0	0	0	80.100	80.100
51.	= Veränderung der liquiden Mittel (Saldo der Nummern 49 und 50)	1.035.900	17.000	1.052.900	1.353.200	317.300	4.247.400	3.118.400	353.400	353.400	-80.100	-80.100
52.	= Saldo aus den Ein- und Auszahlungen aus Finanzierungstätigkeit (Summe der Nummern 45, 48 und 51)	959.800	17.000	976.800	1.777.100	817.300	5.476.700	3.118.400	112.200	353.400	-1.724.500	-80.100
53.	+ Einzahlungen aus durchlaufenden Geldern und ungeklärten Zahlungsvorgängen	0	0	0	0	0	0	0	0	0	0	0
54.	- Auszahlungen aus durchlaufenden Geldern und ungeklärten Zahlungsvorgängen	0	0	0	0	0	0	0	0	0	0	0
55.	= Saldo der Ein- und Auszahlungen aus durchlaufenden Geldern und ungeklärten Zahlungsvorgängen (Saldo der Nummern 53 und 54)	0	0	0	0	0	0	0	0	0	0	0
56.	= Kontrollrechnung (Summe der Nummern 42, 52 und 55)	0	0	0	0	0	0	0	0	0	0	0
57.	Stand der Kredite zur Sicherung der Zahlungsfähigkeit zum 31.12. des Haushaltsvorjahres	0	17.000	17.000	0	0	0	0	2.053.905	3.435.700	2.416.605	3.789.100
58.	Stand der Kredite zur Sicherung der Zahlungsfähigkeit zum 31.12. des Haushaltsjahres	0	17.000	17.000	0	0	2.053.905	3.435.700	2.416.605	3.789.100	997.205	3.709.000
59.	Stand der liquiden Mittel zum 31.12. des Haushaltsvorjahres	4.947.195	0	4.947.195	4.947.195	0	3.593.995	-317.300	0	0	0	0
60.	Stand der liquiden Mittel zum 31.12. des Haushaltsjahres (Saldo der Nummern 59 und 51)	3.911.295	0	3.911.295	3.593.995	-317.300	0	0	0	0	0	0



Übersicht über die Teilhaushalte 2017

1. Nachtragshaushalt
Gemeinde: 12 Stadt Grevesmühlen

Datum: 29.09.2017
Uhrzeit: 10:53:46

		Summe aller Teilhaushalte		Teilhaushalt		Teilhaushalt	
				1		2	
				Teilhaushalt 1: Zentrale Dienste		Teilhaushalt 2: Schule, Kultur, Soziales und Sport	
		Neuer Haushaltsansatz	Veränderung gegenüber bisherigem Haushaltsansatz	Neuer Haushaltsansatz	Veränderung gegenüber bisherigem Haushaltsansatz	Neuer Haushaltsansatz	Veränderung gegenüber bisherigem Haushaltsansatz
		in €	in €	in €	in €	in €	in €
		1	2	3	4	5	6
Übersicht über die Teilergebnishaushalte							
Nr.		Ertrags- und Aufwandsarten (gemäß § 4 Absatz 10 i.V.m. § 2 Absatz 1 GemHVO-Doppik)					
1.	+	Steuern und ähnliche Abgaben	6.054.600	0	0	0	0
2.	+	Zuwendungen, allgemeine Umlagen und sonstige Transfererträge	4.413.000	28.600	54.100	0	257.000
3.	+	Erträge der sozialen Sicherung	566.600	20.600	0	0	566.600
4.	+	Öffentlich-rechtliche Leistungsentgelte	1.137.700	12.000	160.100	10.000	606.500
5.	+	Privatrechtliche Leistungsentgelte	594.100	12.800	106.000	1.400	28.200
6.	+	Kostenerstattungen und Kostenumlagen	2.188.000	62.700	91.000	9.800	491.900
8.	+	Andere aktivierte Eigenleistungen	5.000	0	0	0	0
9.	+	Sonstige laufende Erträge	404.900	51.000	149.300	51.000	12.600
10.	=	Summe der laufenden Erträge aus Verwaltungstätigkeit (Summe der Nummern 1 bis 9)	15.363.900	56.600	560.500	55.500	1.962.800
11.	-	Personalaufwendungen	6.498.400	14.200	3.397.400	14.200	1.882.100
12.	-	Versorgungsaufwendungen	-40.700	0	-40.700	-200	0
13.	-	Aufwendungen für Sach- und Dienstleistungen	2.863.100	13.300	513.100	3.300	1.216.700
14.	-	Abschreibungen auf immaterielle Vermögensgegenstände des Anlagevermögens und auf Sachanlagen sowie auf aktivierte Aufwendungen für die Inangsetzung und Erweiterung der Verwaltung	2.333.500	1.900	284.300	0	582.300
16.	-	Zuwendungen, Umlagen und sonstige Transferaufwendungen	5.005.200	29.700	14.800	0	1.069.900
18.	-	Sonstige laufende Aufwendungen	1.027.300	53.900	516.200	53.900	240.500
19.	=	Summe der laufenden Aufwendungen aus Verwaltungstätigkeit (Summe der Nummern 11 bis 18)	17.686.800	54.800	4.685.100	54.800	4.991.500
20.	=	Laufendes Ergebnis aus Verwaltungstätigkeit (Saldo der Nummern 10 und 19)	-2.322.900	137.500	-4.124.600	56.200	-3.028.700
21.	+	Zinserträge und sonstige Finanzerträge	370.000	52.700	0	0	0
22.	-	Zinsaufwendungen und sonstige Finanzaufwendungen	231.100	100.000	0	0	0
23.	=	Finanzergebnis (Saldo der Nummern 21 und 22)	138.900	0	0	0	0
24.	=	Ordentliches Ergebnis (Summe der Nummern 20 und 23)	-2.184.000	137.500	-4.124.600	56.200	-3.028.700
28.	=	Jahresergebnis (Jahresüberschuss/Jahresfehlbetrag) des Teilhaushaltes vor Verrechnung der internen Leistungsbeziehungen	-2.184.000	137.500	-4.124.600	56.200	-3.028.700
29.	+	Erträge aus internen Leistungsbeziehungen	1.022.700	0	0	0	0
30.	-	Aufwendungen aus internen Leistungsbeziehungen	1.022.700	3.200	78.200	0	331.100
31.		Saldo der Erträge und Aufwendungen aus internen Leistungsbeziehungen (Saldo der Nummern 29 und 30)	0	73.000	-78.200	10.000	-331.100
32.	=	Jahresergebnis (Jahresüberschuss/Jahresfehlbetrag) des Teilhaushaltes nach Verrechnung der internen Leistungsbeziehungen (Summe der Nummern 28 und 31)	-2.184.000	152.500	-4.202.800	56.200	-3.359.800
Übersicht über die Teilfinanzhaushalte							
Nr.		Ein- und Auszahlungsarten (gemäß § 4 Absatz 12 GemHVO-Doppik)					
1.		Saldo der laufenden Ein- und Auszahlungen aus Verwaltungstätigkeit	-473.800	164.600	-3.818.800	63.600	-2.588.400



Übersicht über die Teilhaushalte 2017

1. Nachtragshaushalt
Gemeinde: 12 Stadt Grevesmühlen

Datum: 29.09.2017
Uhrzeit: 10:53:46

		Summe aller Teilhaushalte		Teilhaushalt		Teilhaushalt	
				1		2	
				Teilhaushalt 1: Zentrale Dienste		Teilhaushalt 2: Schule, Kultur, Soziales und Sport	
		Neuer Haushaltsansatz	Veränderung gegenüber bisherigem Haushaltsansatz	Neuer Haushaltsansatz	Veränderung gegenüber bisherigem Haushaltsansatz	Neuer Haushaltsansatz	Veränderung gegenüber bisherigem Haushaltsansatz
		in €	in €	in €	in €	in €	in €
		1	2	3	4	5	6
Übersicht über die Teilfinanzhaushalte							
Nr.	Ein- und Auszahlungsarten (gemäß § 4 Absatz 12 GemHVO-Doppik)						
2.	Saldo der Zins- und der sonstigen Finanz- und -auszahlungen	138.900	0	0	0	0	0
3.	Saldo der ordentlichen Ein- und Auszahlungen	-334.900	164.600	-3.818.800	63.600	-2.588.400	164.600
5.	Saldo der ordentlichen und außerordentlichen Ein- und Auszahlungen vor Verrechnung der internen Leistungsbeziehungen	-334.900	164.600	-3.818.800	63.600	-2.588.400	164.600
6.	Saldo der Ein- und Auszahlungen der internen Leistungsbeziehungen	0	73.000	-78.200	10.000	-331.100	15.000
7.	Saldo der ordentlichen und außerordentlichen Ein- und Auszahlungen nach Verrechnung der internen Leistungsbeziehungen	-334.900	179.600	-3.897.000	63.600	-2.919.500	179.600
8.	+ Einzahlungen aus Investitionszuwendungen	2.004.900	485.600	3.400	3.400	262.400	262.400
9.	+ Einzahlungen aus Beiträgen und ähnlichen Entgelten	194.800	134.800	0	0	0	0
11.	+ Einzahlungen aus Sachanlagen	17.200	9.700	0	0	0	0
13.	+ Einzahlungen aus sonstigen Ausleihungen und Kreditgewährungen	35.800	0	0	0	0	0
14.	+ Einzahlungen aus Vorräten	359.800	272.900	272.900	272.900	0	0
15.	= Summe der Einzahlungen aus Investitionstätigkeit	2.612.500	717.000	276.300	276.300	262.400	262.400
16.	- Auszahlungen für immaterielle Vermögensgegenstände	1.495.900	930.600	85.200	0	27.100	27.100
17.	- Auszahlungen für Sachanlagen	1.527.400	185.800	90.400	41.600	508.300	185.800
19.	- Auszahlungen für sonstige Ausleihungen und Kreditgewährungen	10.300	0	0	0	0	0
20.	- Auszahlungen für Vorräte	1.021.100	480.000	201.100	201.100	0	0
21.	= Summe der Auszahlungen aus Investitionstätigkeit	4.054.700	485.000	376.700	216.500	535.400	186.400
22.	= Saldo aus den Ein- und Auszahlungen aus Investitionstätigkeit	-1.442.200	485.500	-100.400	59.800	-273.000	76.600
23.	= Finanzmittelüberschuss / Finanzmittelfehlbetrag des Teilhaushaltes	-1.777.100	598.500	-3.997.400	39.400	-3.192.500	104.700
24.	+ Einzahlungen aus der Aufnahme von Krediten für Investitionen und Investitionsförderungsmaßnahmen	1.350.000	500.000	0	0	0	0
25.	- Auszahlungen zur Tilgung von Krediten für Investitionen und Investitionsförderungsmaßnahmen	926.100	0	0	0	0	0
26.	= Saldo der Ein- und Auszahlungen aus Krediten für Investitionen und Investitionsförderungsmaßnahmen	423.900	500.000	0	0	0	0
27.	+ Einzahlungen aus der Aufnahme von Krediten zur Sicherung der Zahlungsfähigkeit	0	0	0	0	0	0
28.	- Auszahlungen zur Tilgung von Krediten zur Sicherung der Zahlungsfähigkeit	0	0	0	0	0	0
29.	= Saldo der Ein- und Auszahlungen aus Krediten zur Sicherung der Zahlungsfähigkeit	0	0	0	0	0	0
30.	+ Abnahme der liquiden Mittel	10.677.300	575.000	3.997.400	-22.000	3.236.900	6.800
31.	- Zunahme der liquiden Mittel	9.324.100	77.400	0	0	44.400	77.400
32.	= Veränderung der liquiden Mittel	1.353.200	559.900	3.997.400	-22.000	3.192.500	6.800
33.	= Saldo aus den Ein- und Auszahlungen aus Finanzierungstätigkeit	1.777.100	895.200	3.997.400	-22.000	3.192.500	6.800
36.	= Saldo der Ein- und Auszahlungen aus durchlaufenden Geldern und ungeklärten Zahlungsvorgängen	0	0	0	0	0	0



Übersicht über die Teilhaushalte 2017

1. Nachtragshaushalt
Gemeinde: 12 Stadt Grevesmühlen

Datum: 29.09.2017
Uhrzeit: 10:53:46

	Summe aller Teilhaushalte		Teilhaushalt		Teilhaushalt	
			1		2	
			Teilhaushalt 1: Zentrale Dienste		Teilhaushalt 2: Schule, Kultur, Soziales und Sport	
	Neuer Haushaltsansatz	Veränderung gegenüber bisherigem Haushaltsansatz	Neuer Haushaltsansatz	Veränderung gegenüber bisherigem Haushaltsansatz	Neuer Haushaltsansatz	Veränderung gegenüber bisherigem Haushaltsansatz
in €	in €	in €	in €	in €	in €	
1	2	3	4	5	6	
Übersicht über die Teilfinanzhaushalte						
Nr.	Ein- und Auszahlungsarten (gemäß § 4 Absatz 12 GemHVO-Doppik)					



Übersicht über die Teilhaushalte 2016

1. Nachtragshaushalt
Gemeinde: 12 Stadt Grevesmühlen

Datum: 29.09.2017
Uhrzeit: 10:53:46

		Teilhaushalt		Teilhaushalt		Teilhaushalt		
		3		4		5		
		Teilhaushalt 3: Bau und Umwelt		Teilhaushalt 4: Bauhof		Teilhaushalt 5: Zentrale Finanzleistungen		
		Neuer Haushaltsansatz	Veränderung gegenüber bisherigem Haushaltsansatz	Neuer Haushaltsansatz	Veränderung gegenüber bisherigem Haushaltsansatz	Neuer Haushaltsansatz	Veränderung gegenüber bisherigem Haushaltsansatz	
		in €	in €	in €	in €	in €	in €	
		1	2	3	4	5	6	
Übersicht über die Teilergebnishaushalte								
Nr.		Ertrags- und Aufwandsarten (gemäß § 4 Absatz 10 i.V.m. § 2 Absatz 1 GemHVO-Doppik)						
1.	+	Steuern und ähnliche Abgaben	0	0	0	0	6.054.600	0
2.	+	Zuwendungen, allgemeine Umlagen und sonstige Transfererträge	317.200	0	1.400	0	3.783.300	500
4.	+	Öffentlich-rechtliche Leistungsentgelte	370.400	12.000	700	0	0	0
5.	+	Privatrechtliche Leistungsentgelte	458.500	12.800	1.400	0	0	0
6.	+	Kostenerstattungen und Kostenumlagen	17.000	0	0	0	1.588.100	0
8.	+	Andere aktivierte Eigenleistungen	0	0	5.000	-5.000	0	0
9.	+	Sonstige laufende Erträge	240.000	0	200	0	2.800	0
10.	=	Summe der laufenden Erträge aus Verwaltungstätigkeit (Summe der Nummern 1 bis 9)	1.403.100	12.800	8.700	-5.000	11.428.800	0
11.	-	Personalaufwendungen	404.700	3.400	814.200	-11.800	0	0
13.	-	Aufwendungen für Sach- und Dienstleistungen	997.800	13.300	135.500	6.500	0	0
14.	-	Abschreibungen auf immaterielle Vermögensgegenstände des Anlagevermögens und auf Sachanlagen sowie auf aktivierte Aufwendungen für die Inangangsetzung und Erweiterung der Verwaltung	1.398.300	0	68.600	1.900	0	0
16.	-	Zuwendungen, Umlagen und sonstige Transferaufwendungen	48.800	0	0	0	3.871.700	0
18.	-	Sonstige laufende Aufwendungen	152.900	5.100	65.700	7.300	52.000	800
19.	=	Summe der laufenden Aufwendungen aus Verwaltungstätigkeit (Summe der Nummern 11 bis 18)	3.002.500	16.700	1.084.000	3.900	3.923.700	0
20.	=	Laufendes Ergebnis aus Verwaltungstätigkeit (Saldo der Nummern 10 und 19)	-1.599.400	21.700	-1.075.300	-8.900	7.505.100	0
21.	+	Zinserträge und sonstige Finanzerträge	0	0	0	0	370.000	52.700
22.	-	Zinsaufwendungen und sonstige Finanzaufwendungen	0	0	0	0	231.100	100.000
23.	=	Finanzergebnis (Saldo der Nummern 21 und 22)	0	0	0	0	138.900	0
24.	=	Ordentliches Ergebnis (Summe der Nummern 20 und 23)	-1.599.400	21.700	-1.075.300	-8.900	7.644.000	0
28.	=	Jahresergebnis (Jahresüberschuss/Jahresfehlbetrag) des Teilhaushaltes vor Verrechnung der internen Leistungsbeziehungen	-1.599.400	21.700	-1.075.300	-8.900	7.644.000	0
29.	+	Erträge aus internen Leistungsbeziehungen	0	0	1.022.700	-120.700	0	0
30.	-	Aufwendungen aus internen Leistungsbeziehungen	507.200	-25.900	78.800	3.200	27.400	0
31.		Saldo der Erträge und Aufwendungen aus internen Leistungsbeziehungen (Saldo der Nummern 29 und 30)	-507.200	73.000	943.900	-123.900	-27.400	0
32.	=	Jahresergebnis (Jahresüberschuss/Jahresfehlbetrag) des Teilhaushaltes nach Verrechnung der internen Leistungsbeziehungen (Summe der Nummern 28 und 31)	-2.106.600	69.100	-131.400	-132.800	7.616.600	0
Übersicht über die Teilfinanzhaushalte								
Nr.		Ein- und Auszahlungsarten (gemäß § 4 Absatz 12 GemHVO-Doppik)						
1.		Saldo der laufenden Ein- und Auszahlungen aus Verwaltungstätigkeit	-496.900	40.900	-1.006.700	-7.000	7.437.000	0
2.		Saldo der Zins- und der sonstigen Finanzein- und -auszahlungen	0	0	0	0	138.900	0



Übersicht über die Teilhaushalte 2017

1. Nachtragshaushalt
Gemeinde: 12 Stadt Grevesmühlen

Datum: 29.09.2017
Uhrzeit: 10:53:46

		Teilhaushalt		Teilhaushalt		Teilhaushalt	
		3		4		5	
		Teilhaushalt 3: Bau und Umwelt		Teilhaushalt 4: Bauhof		Teilhaushalt 5: Zentrale Finanzleistungen	
		Neuer Haushalts- ansatz	Veränderung gegenüber bisherigem Haushaltsansatz	Neuer Haushalts- ansatz	Veränderung gegenüber bisherigem Haushaltsansatz	Neuer Haushalts- ansatz	Veränderung gegenüber bisherigem Haushaltsansatz
		in €	in €	in €	in €	in €	in €
		1	2	3	4	5	6
Übersicht über die Teilfinanzhaushalte							
Nr.	Ein- und Auszahlungsarten (gemäß § 4 Absatz 12 GemHVO-Doppik)						
3.	Saldo der ordentlichen Ein- und Auszahlungen	-496.900	40.900	-1.006.700	-7.000	7.575.900	0
5.	Saldo der ordentlichen und außerordentlichen Ein- und Auszahlungen vor Verrechnung der internen Leistungsbeziehungen	-496.900	40.900	-1.006.700	-7.000	7.575.900	0
6.	Saldo der Ein- und Auszahlungen der internen Leistungsbeziehungen	-507.200	73.000	943.900	-123.900	-27.400	0
7.	Saldo der ordentlichen und außerordentlichen Ein- und Auszahlungen nach Verrechnung der internen Leistungsbeziehungen	-1.004.100	113.000	-62.800	-130.900	7.548.500	0
8.	+ Einzahlungen aus Investitionszuwendungen	804.000	485.600	0	0	935.100	0
9.	+ Einzahlungen aus Beiträgen und ähnlichen Entgelten	194.800	134.800	0	0	0	0
11.	+ Einzahlungen aus Sachanlagen	17.200	9.700	0	0	0	0
13.	+ Einzahlungen aus sonstigen Ausleihungen und Kreditgewährungen	35.800	0	0	0	0	0
14.	+ Einzahlungen aus Vorräten	86.900	86.900	0	0	0	0
15.	= Summe der Einzahlungen aus Investitionstätigkeit	1.138.700	717.000	0	0	935.100	0
16.	- Auszahlungen für immaterielle Vermögensgegenstände	1.383.600	930.600	0	0	0	0
17.	- Auszahlungen für Sachanlagen	790.600	3.500	138.100	-10.900	0	0
19.	- Auszahlungen für sonstige Ausleihungen und Kreditgewährungen	10.300	0	0	0	0	0
20.	- Auszahlungen für Vorräte	820.000	480.000	0	0	0	0
21.	= Summe der Auszahlungen aus Investitionstätigkeit	3.004.500	485.000	138.100	-10.900	0	0
22.	= Saldo aus den Ein- und Auszahlungen aus Investitionstätigkeit	-1.865.800	485.500	-138.100	10.900	935.100	0
23.	= Finanzmittelüberschuss / Finanzmittelfehlbetrag des Teilhaushaltes	-2.869.900	598.500	-200.900	-120.000	8.483.600	0
24.	+ Einzahlungen aus der Aufnahme von Krediten für Investitionen und Investitionsförderungsmaßnahmen	0	0	0	0	1.350.000	500.000
25.	- Auszahlungen zur Tilgung von Krediten für Investitionen und Investitionsförderungsmaßnahmen	0	0	0	0	926.100	0
26.	= Saldo der Ein- und Auszahlungen aus Krediten für Investitionen und Investitionsförderungsmaßnahmen	0	0	0	0	423.900	500.000
27.	+ Einzahlungen aus der Aufnahme von Krediten zur Sicherung der Zahlungsfähigkeit	0	0	0	0	0	0
28.	- Auszahlungen zur Tilgung von Krediten zur Sicherung der Zahlungsfähigkeit	0	0	0	0	0	0
29.	= Saldo der Ein- und Auszahlungen aus Krediten zur Sicherung der Zahlungsfähigkeit	0	0	0	0	0	0
30.	+ Abnahme der liquiden Mittel	3.242.100	575.000	200.900	120.000	0	0
31.	- Zunahme der liquiden Mittel	372.200	16.000	0	0	8.907.500	0
32.	= Veränderung der liquiden Mittel	2.869.900	559.900	200.900	120.000	-8.907.500	395.200
33.	= Saldo aus den Ein- und Auszahlungen aus Finanzierungstätigkeit	2.869.900	559.900	200.900	120.000	-8.483.600	895.200
36.	= Saldo der Ein- und Auszahlungen aus durchlaufenden Geldern und ungeklärten Zahlungsvorgängen	0	0	0	0	0	0



Übersicht über die produktbezogenen Finanzdaten des Haushaltsjahres 2017

Datum: 29.09.2017
Uhrzeit: 10:48:28

1. Nachtragshaushalt
Gemeinde: 12 Stadt Grevesmühlen

Teilhaushalt 1 Teilhaushalt 1: Zentrale Dienste

		Haushalt insgesamt		Haupt- produktbereich		Produktbereich		
				1		11		
				Zentrale Verwaltung		Innere Verwaltung		
		Neuer Haushalts- ansatz	Veränderung gegenüber bisherigem Haushaltsansatz	Neuer Haushalts- ansatz	Veränderung gegenüber bisherigem Haushaltsansatz	Neuer Haushalts- ansatz	Veränderung gegenüber bisherigem Haushaltsansatz	
		1	2	3	4	5	6	
Nr.		Ertrags- und Aufwandsarten (gemäß § 4 Absatz 10 i.V.m. § 2 Absatz 1 GemHVO-Doppik)						
2.	+	Zuwendungen, allgemeine Umlagen und sonstige Transfererträge	54.100	0	54.100	0	5.300	0
4.	+	Öffentlich-rechtliche Leistungsentgelte	160.100	10.000	160.100	10.000	1.600	0
5.	+	Privatrechtliche Leistungsentgelte	106.000	1.400	106.000	1.400	106.000	1.400
6.	+	Kostenerstattungen und Kostenumlagen	91.000	9.800	91.000	9.800	80.900	9.800
9.	+	Sonstige laufende Erträge	149.300	51.000	149.300	51.000	98.800	51.000
10.	=	Summe der laufenden Erträge aus Verwaltungstätigkeit (Summe der Nummern 1 bis 9)	560.500	55.500	560.500	55.500	292.600	55.500
11.	-	Personalaufwendungen	3.397.400	37.100	3.397.400	37.100	2.859.200	18.000
12.	-	Versorgungsaufwendungen	-40.700	100	-40.700	100	-37.500	0
13.	-	Aufwendungen für Sach- und Dienstleistungen	513.100	9.400	513.100	9.400	275.500	3.300
14.	-	Abschreibungen auf immaterielle Vermögensgegenstände des Anlagevermögens und auf Sachanlagen sowie auf aktivierte Aufwendungen für die Ingangsetzung und Erweiterung der Verwaltung	284.300	0	284.300	0	195.800	0
16.	-	Zuwendungen, Umlagen und sonstige Transferaufwendungen	14.800	0	14.800	0	9.000	0
18.	-	Sonstige laufende Aufwendungen	516.200	36.300	516.200	36.300	425.300	15.000
19.	=	Summe der laufenden Aufwendungen aus Verwaltungstätigkeit (Summe der Nummern 11 bis 18)	4.685.100	47.200	4.685.100	47.200	3.727.300	28.300
20.	=	Laufendes Ergebnis aus Verwaltungstätigkeit (Saldo der Nummern 10 und 19)	-4.124.600	60.200	-4.124.600	60.200	-3.434.700	60.200
24.	=	Ordentliches Ergebnis (Summe der Nummern 20 und 23)	-4.124.600	60.200	-4.124.600	60.200	-3.434.700	60.200
28.	=	Jahresergebnis (Jahresüberschuss/Jahresfehlbetrag) des Teilhaushaltes vor Verrechnung der internen Leistungsbeziehungen	-4.124.600	60.200	-4.124.600	60.200	-3.434.700	60.200
30.	-	Aufwendungen aus internen Leistungsbeziehungen	78.200	0	78.200	0	58.000	0
31.		Saldo der Erträge und Aufwendungen aus internen Leistungsbeziehungen (Saldo der Nummern 29 und 30)	-78.200	10.000	-78.200	10.000	-58.000	10.000
32.	=	Jahresergebnis (Jahresüberschuss/Jahresfehlbetrag) des Teilhaushaltes nach Verrechnung der internen Leistungsbeziehungen (Summe der Nummern 28 und 31)	-4.202.800	70.200	-4.202.800	70.200	-3.492.700	70.200
Nr.		Ein- und Auszahlungsarten (gemäß § 4 Absatz 12 GemHVO-Doppik)						
1.		Saldo der laufenden Ein- und Auszahlungen aus Verwaltungstätigkeit	-3.818.800	40.700	-3.818.800	40.700	-3.222.800	40.700
3.		Saldo der ordentlichen Ein- und Auszahlungen	-3.818.800	40.700	-3.818.800	40.700	-3.222.800	40.700
5.		Saldo der ordentlichen und außerordentlichen Ein- und Auszahlungen vor Verrechnung der internen Leistungsbeziehungen	-3.818.800	40.700	-3.818.800	40.700	-3.222.800	40.700



Übersicht über die produktbezogenen Finanzdaten des Haushaltsjahres 2017

Datum: 29.09.2017
Uhrzeit: 10:48:28

1. Nachtragshaushalt
Gemeinde: 12 Stadt Grevesmühlen

Teilhaushalt 1 Teilhaushalt 1: Zentrale Dienste

	Haushalt insgesamt		Haupt- produktbereich		Produktbereich		
			1		11		
			Zentrale Verwaltung		Innere Verwaltung		
	Neuer Haushalts- ansatz	Veränderung gegenüber bisherigem Haushaltsansatz	Neuer Haushalts- ansatz	Veränderung gegenüber bisherigem Haushaltsansatz	Neuer Haushalts- ansatz	Veränderung gegenüber bisherigem Haushaltsansatz	
	1	2	3	4	5	6	
Nr.	Ein- und Auszahlungsarten (gemäß § 4 Absatz 12 GemHVO-Doppik)						
6.	Saldo der Ein- und Auszahlungen der internen Leistungsbeziehungen	-78.200	10.000	-78.200	10.000	-58.000	10.000
7.	Saldo der ordentlichen und außerordentlichen Ein- und Auszahlungen nach Verrechnung der internen Leistungsbeziehungen	-3.897.000	50.700	-3.897.000	50.700	-3.280.800	50.700
8.	+ Einzahlungen aus Investitionszuwendungen	3.400	3.400	3.400	3.400	3.400	3.400
14.	+ Einzahlungen aus Vorräten	272.900	272.900	272.900	272.900	272.900	272.900
15.	= Summe der Einzahlungen aus Investitionstätigkeit	276.300	276.300	276.300	276.300	276.300	276.300
16.	- Auszahlungen für immaterielle Vermögensgegenstände	85.200	0	85.200	0	76.500	0
17.	- Auszahlungen für Sachanlagen	90.400	41.600	90.400	41.600	73.000	41.600
20.	- Auszahlungen für Vorräte	201.100	201.100	201.100	201.100	201.100	201.100
21.	= Summe der Auszahlungen aus Investitionstätigkeit	376.700	202.100	376.700	202.100	350.600	202.100
22.	= Saldo aus den Ein- und Auszahlungen aus Investitionstätigkeit	-100.400	74.200	-100.400	74.200	-74.300	74.200
23.	= Finanzmittelüberschuss / Finanzmittelfehlbetrag des Teilhaushaltes	-3.997.400	124.900	-3.997.400	124.900	-3.355.100	124.900
30.	+ Abnahme der liquiden Mittel	3.997.400	47.500	3.997.400	47.500	3.355.100	47.500
31.	- Zunahme der liquiden Mittel	0	0	0	0	0	0
32.	= Veränderung der liquiden Mittel	3.997.400	47.500	3.997.400	47.500	3.355.100	47.500
33.	= Saldo aus den Ein- und Auszahlungen aus Finanzierungstätigkeit	3.997.400	47.500	3.997.400	47.500	3.355.100	47.500



Übersicht über die produktbezogenen Finanzdaten des Haushaltsjahres 2017

Datum: 29.09.2017
Uhrzeit: 10:48:28

1. Nachtragshaushalt
Gemeinde: 12 Stadt Grevesmühlen

Teilhaushalt 1 Teilhaushalt 1: Zentrale Dienste

	Produktgruppe		Produkt		Produkt			
	111		11101		11102			
	Verwaltungssteuerung		Verwaltungsleitung		Gremien			
	Neuer Haushaltsansatz	Veränderung gegenüber bisherigem Haushaltsansatz	Neuer Haushaltsansatz	Veränderung gegenüber bisherigem Haushaltsansatz	Neuer Haushaltsansatz	Veränderung gegenüber bisherigem Haushaltsansatz		
	1	2	3	4	5	6		
Ertrags- und Aufwandsarten (gemäß § 4 Absatz 10 i.V.m. § 2 Absatz 1 GemHVO-Doppik)								
10.	=	Summe der laufenden Erträge aus Verwaltungstätigkeit (Summe der Nummern 1 bis 9)	0	0	0	0	0	
11.	-	Personalaufwendungen	440.200	9.900	252.200	-6.900	188.000	9.900
12.	-	Versorgungsaufwendungen	-17.200	0	-17.200	-2.600	0	0
14.	-	Abschreibungen auf immaterielle Vermögensgegenstände des Anlagevermögens und auf Sachanlagen sowie auf aktivierte Aufwendungen für die Ingangsetzung und Erweiterung der Verwaltung	4.500	0	3.100	0	1.400	0
16.	-	Zuwendungen, Umlagen und sonstige Transferaufwendungen	9.000	0	9.000	0	0	0
18.	-	Sonstige laufende Aufwendungen	64.800	0	62.300	0	2.500	0
19.	=	Summe der laufenden Aufwendungen aus Verwaltungstätigkeit (Summe der Nummern 11 bis 18)	501.300	9.900	309.400	-9.500	191.900	9.900
20.	=	Laufendes Ergebnis aus Verwaltungstätigkeit (Saldo der Nummern 10 und 19)	-501.300	9.500	-309.400	9.500	-191.900	-9.900
24.	=	Ordentliches Ergebnis (Summe der Nummern 20 und 23)	-501.300	9.500	-309.400	9.500	-191.900	-9.900
28.	=	Jahresergebnis (Jahresüberschuss/Jahresfehlbetrag) des Teilhaushaltes vor Verrechnung der internen Leistungsbeziehungen	-501.300	9.500	-309.400	9.500	-191.900	-9.900
30.	-	Aufwendungen aus internen Leistungsbeziehungen	3.200	0	2.100	0	1.100	0
31.	-	Saldo der Erträge und Aufwendungen aus internen Leistungsbeziehungen (Saldo der Nummern 29 und 30)	-3.200	0	-2.100	0	-1.100	0
32.	=	Jahresergebnis (Jahresüberschuss/Jahresfehlbetrag) des Teilhaushaltes nach Verrechnung der internen Leistungsbeziehungen (Summe der Nummern 28 und 31)	-504.500	9.500	-311.500	9.500	-193.000	-9.900
Ein- und Auszahlungsarten (gemäß § 4 Absatz 12 GemHVO-Doppik)								
1.		Saldo der laufenden Ein- und Auszahlungen aus Verwaltungstätigkeit	-467.000	32.300	-276.500	32.300	-190.500	-9.900
3.		Saldo der ordentlichen Ein- und Auszahlungen	-467.000	32.300	-276.500	32.300	-190.500	-9.900
5.		Saldo der ordentlichen und außerordentlichen Ein- und Auszahlungen vor Verrechnung der internen Leistungsbeziehungen	-467.000	32.300	-276.500	32.300	-190.500	-9.900
6.		Saldo der Ein- und Auszahlungen der internen Leistungsbeziehungen	-3.200	0	-2.100	0	-1.100	0
7.		Saldo der ordentlichen und außerordentlichen Ein- und Auszahlungen nach Verrechnung der internen Leistungsbeziehungen	-470.200	32.300	-278.600	32.300	-191.600	-9.900



Übersicht über die produktbezogenen Finanzdaten des Haushaltsjahres 2017¹²¹

Datum: 29.09.2017
Uhrzeit: 10:48:28

1. Nachtragshaushalt
Gemeinde: 12 Stadt Grevesmühlen

Teilhaushalt

1 Teilhaushalt 1: Zentrale Dienste

	Produktgruppe		Produkt		Produkt		
	111		11101		11102		
	Verwaltungssteuerung		Verwaltungsleitung		Gremien		
	Neuer Haushaltsansatz	Veränderung gegenüber bisherigem Haushaltsansatz	Neuer Haushaltsansatz	Veränderung gegenüber bisherigem Haushaltsansatz	Neuer Haushaltsansatz	Veränderung gegenüber bisherigem Haushaltsansatz	
	1	2	3	4	5	6	
Nr.	Ein- und Auszahlungsarten (gemäß § 4 Absatz 12 GemHVO-Doppik)						
15.	=	Summe der Einzahlungen aus Investitionstätigkeit	0	0	0	0	
17.	-	Auszahlungen für Sachanlagen	2.000	0	0	2.000	
21.	=	Summe der Auszahlungen aus Investitionstätigkeit	2.000	0	0	2.000	
22.	=	Saldo aus den Ein- und Auszahlungen aus Investitionstätigkeit	-2.000	0	0	-2.000	
23.	=	Finanzmittelüberschuss / Finanzmittelfehlbetrag des Teilhaushaltes	-472.200	32.300	-278.600	32.300	-193.600
30.	+	Abnahme der liquiden Mittel	472.200	9.900	278.600	-32.300	193.600
31.	-	Zunahme der liquiden Mittel	0	0	0	0	0
32.	=	Veränderung der liquiden Mittel	472.200	9.900	278.600	-32.300	193.600
33.	=	Saldo aus den Ein- und Auszahlungen aus Finanzierungstätigkeit	472.200	9.900	278.600	-32.300	193.600



Übersicht über die produktbezogenen Finanzdaten des Haushaltsjahres 2017

Datum: 29.09.2017
Uhrzeit: 10:48:28

1. Nachtragshaushalt Gemeinde: 12 Stadt Grevesmühlen

Teilhaushalt 1 Teilhaushalt 1: Zentrale Dienste

Nr.		Ertrags- und Aufwandsarten (gemäß § 4 Absatz 10 i.V.m. § 2 Absatz 1 GemHVO-Doppik)	Produktgruppe		Produkt		Produktgruppe	
			112		11201		113	
			Personal		Personalwesen		Organisation	
			Neuer Haushalts- ansatz	Veränderung gegenüber bisherigem Haushaltsansatz	Neuer Haushalts- ansatz	Veränderung gegenüber bisherigem Haushaltsansatz	Neuer Haushalts- ansatz	Veränderung gegenüber bisherigem Haushaltsansatz
			1	2	3	4	5	6
6.	+	Kostenerstattungen und Kostenumlagen	66.500	9.800	66.500	9.800	0	0
9.	+	Sonstige laufende Erträge	20.300	0	20.300	0	0	0
10.	=	Summe der laufenden Erträge aus Verwaltungstätigkeit (Summe der Nummern 1 bis 9)	86.800	9.800	86.800	9.800	0	0
11.	-	Personalaufwendungen	907.400	13.400	907.400	13.400	35.700	-300
12.	-	Versorgungsaufwendungen	-3.500	-100	-3.500	-100	0	0
13.	-	Aufwendungen für Sach- und Dienstleistungen	0	0	0	0	8.000	0
18.	-	Sonstige laufenden Aufwendungen	57.600	15.000	57.600	15.000	0	0
19.	=	Summe der laufenden Aufwendungen aus Verwaltungstätigkeit (Summe der Nummern 11 bis 18)	961.500	28.300	961.500	28.300	43.700	-300
20.	=	Laufendes Ergebnis aus Verwaltungstätigkeit (Saldo der Nummern 10 und 19)	-874.700	-18.500	-874.700	-18.500	-43.700	300
24.	=	Ordentliches Ergebnis (Summe der Nummern 20 und 23)	-874.700	-18.500	-874.700	-18.500	-43.700	300
28.	=	Jahresergebnis (Jahresüberschuss/Jahresfehlbetrag) des Teilhaushaltes vor Verrechnung der internen Leistungsbeziehungen	-874.700	-18.500	-874.700	-18.500	-43.700	300
30.	-	Aufwendungen aus internen Leistungsbeziehungen	1.700	0	1.700	0	0	0
31.		Saldo der Erträge und Aufwendungen aus internen Leistungsbeziehungen (Saldo der Nummern 29 und 30)	-1.700	0	-1.700	0	0	0
32.	=	Jahresergebnis (Jahresüberschuss/Jahresfehlbetrag) des Teilhaushaltes nach Verrechnung der internen Leistungsbeziehungen (Summe der Nummern 28 und 31)	-876.400	-18.500	-876.400	-18.500	-43.700	300
Nr.		Ein- und Auszahlungsarten (gemäß § 4 Absatz 12 GemHVO-Doppik)						
1.		Saldo der laufenden Ein- und Auszahlungen aus Verwaltungstätigkeit	-883.600	-14.900	-883.600	-14.900	-37.300	1.900
3.		Saldo der ordentlichen Ein- und Auszahlungen	-883.600	-14.900	-883.600	-14.900	-37.300	1.900
5.		Saldo der ordentlichen und außerordentlichen Ein- und Auszahlungen vor Verrechnung der internen Leistungsbeziehungen	-883.600	-14.900	-883.600	-14.900	-37.300	1.900
6.		Saldo der Ein- und Auszahlungen der internen Leistungsbeziehungen	-1.700	0	-1.700	0	0	0
7.		Saldo der ordentlichen und außerordentlichen Ein- und Auszahlungen nach Verrechnung der internen Leistungsbeziehungen	-885.300	-14.900	-885.300	-14.900	-37.300	1.900
23.	=	Finanzmittelüberschuss / Finanzmittelfehlbetrag des Teilhaushaltes	-885.300	-14.900	-885.300	-14.900	-37.300	1.900
30.	+	Abnahme der liquiden Mittel	885.300	14.900	885.300	14.900	37.300	-1.900



Übersicht über die produktbezogenen Finanzdaten des Haushaltsjahres 2017

1. Nachtragshaushalt
Gemeinde: 12 Stadt Grevesmühlen

Datum: 29.09.2017
Uhrzeit: 10:48:28

Teilhaushalt

1 Teilhaushalt 1: Zentrale Dienste

		Produktgruppe		Produkt		Produktgruppe	
		112		11201		113	
		Personal		Personalwesen		Organisation	
		Neuer Haushaltsansatz	Veränderung gegenüber bisherigem Haushaltsansatz	Neuer Haushaltsansatz	Veränderung gegenüber bisherigem Haushaltsansatz	Neuer Haushaltsansatz	Veränderung gegenüber bisherigem Haushaltsansatz
		1	2	3	4	5	6
Nr.	Ein- und Auszahlungsarten (gemäß § 4 Absatz 12 GemHVO-Doppik)						
31.	- Zunahme der liquiden Mittel	0	0	0	0	0	0
32.	= Veränderung der liquiden Mittel	885.300	14.900	885.300	14.900	37.300	-1.900
33.	= Saldo aus den Ein- und Auszahlungen aus Finanzierungstätigkeit	885.300	14.900	885.300	14.900	37.300	-1.900



Übersicht über die produktbezogenen Finanzdaten des Haushaltsjahres 2017

Datum: 29.09.2017
Uhrzeit: 10:48:28

1. Nachtragshaushalt
Gemeinde: 12 Stadt Grevesmühlen

Teilhaushalt 1 Teilhaushalt 1: Zentrale Dienste

		Produkt		Produktgruppe		Produkt	
		11301		114		11401	
		Personalmanagement/Organisation		Zentrale Dienste		Zentrales Gebäude- und Flächenmanagement	
		Neuer Haushalts- ansatz	Veränderung gegenüber bisherigem Haushaltsansatz	Neuer Haushalts- ansatz	Veränderung gegenüber bisherigem Haushaltsansatz	Neuer Haushalts- ansatz	Veränderung gegenüber bisherigem Haushaltsansatz
		1	2	3	4	5	6
Nr.		Ertrags- und Aufwandsarten (gemäß § 4 Absatz 10 i.V.m. § 2 Absatz 1 GemHVO-Doppik)					
2.	+	Zuwendungen, allgemeine Umlagen und sonstige Transfererträge	0	0	5.300	0	0
4.	+	Öffentlich-rechtliche Leistungsentgelte	0	0	1.100	0	200
5.	+	Privatrechtliche Leistungsentgelte	0	0	106.000	1.400	106.000
6.	+	Kostenerstattungen und Kostenumlagen	0	0	100	0	0
9.	+	Sonstige laufende Erträge	0	0	500	0	500
10.	=	Summe der laufenden Erträge aus Verwaltungstätigkeit (Summe der Nummern 1 bis 9)	0	0	113.000	1.400	106.700
11.	-	Personalaufwendungen	35.700	-300	748.600	6.500	550.100
12.	-	Versorgungsaufwendungen	0	0	-9.000	0	-9.000
13.	-	Aufwendungen für Sach- und Dienstleistungen	8.000	0	264.000	0	231.500
14.	-	Abschreibungen auf immaterielle Vermögensgegenstände des Anlagevermögens und auf Sachanlagen sowie auf aktivierte Aufwendungen für die Inangasetzung und Erweiterung der Verwaltung	0	0	191.300	0	111.900
18.	-	Sonstige laufende Aufwendungen	0	0	294.100	2.000	29.200
19.	=	Summe der laufenden Aufwendungen aus Verwaltungstätigkeit (Summe der Nummern 11 bis 18)	43.700	-300	1.489.000	5.900	913.700
20.	=	Laufendes Ergebnis aus Verwaltungstätigkeit (Saldo der Nummern 10 und 19)	-43.700	300	-1.376.000	60.200	-807.000
24.	=	Ordentliches Ergebnis (Summe der Nummern 20 und 23)	-43.700	300	-1.376.000	60.200	-807.000
28.	=	Jahresergebnis (Jahresüberschuss/Jahresfehlbetrag) des Teilhaushaltes vor Verrechnung der internen Leistungsbeziehungen	-43.700	300	-1.376.000	60.200	-807.000
30.	-	Aufwendungen aus internen Leistungsbeziehungen	0	0	53.100	0	50.100
31.		Saldo der Erträge und Aufwendungen aus internen Leistungsbeziehungen (Saldo der Nummern 29 und 30)	0	0	-53.100	10.000	-50.100
32.	=	Jahresergebnis (Jahresüberschuss/Jahresfehlbetrag) des Teilhaushaltes nach Verrechnung der internen Leistungsbeziehungen (Summe der Nummern 28 und 31)	-43.700	300	-1.429.100	70.200	-857.100
Nr.		Ein- und Auszahlungsarten (gemäß § 4 Absatz 12 GemHVO-Doppik)					
1.		Saldo der laufenden Ein- und Auszahlungen aus Verwaltungstätigkeit	-37.300	1.900	-1.206.000	40.700	-711.100
3.		Saldo der ordentlichen Ein- und Auszahlungen	-37.300	1.900	-1.206.000	40.700	-711.100
5.		Saldo der ordentlichen und außerordentlichen Ein- und Auszahlungen vor Verrechnung der internen Leistungsbeziehungen	-37.300	1.900	-1.206.000	40.700	-711.100
6.		Saldo der Ein- und Auszahlungen der internen Leistungsbeziehungen	0	0	-53.100	10.000	-50.100



Übersicht über die produktbezogenen Finanzdaten des Haushaltsjahres 2017

Datum: 29.09.2017
Uhrzeit: 10:48:28

1. Nachtragshaushalt
Gemeinde: 12 Stadt Grevesmühlen

Teilhaushalt 1 Teilhaushalt 1: Zentrale Dienste

	Produkt		Produktgruppe		Produkt		
	11301		114		11401		
	Personalmanagement/Organisation		Zentrale Dienste		Zentrales Gebäude- und Flächenmanagement		
	Neuer Haushaltsansatz	Veränderung gegenüber bisherigem Haushaltsansatz	Neuer Haushaltsansatz	Veränderung gegenüber bisherigem Haushaltsansatz	Neuer Haushaltsansatz	Veränderung gegenüber bisherigem Haushaltsansatz	
	1	2	3	4	5	6	
Nr.	Ein- und Auszahlungsarten (gemäß § 4 Absatz 12 GemHVO-Doppik)						
7.		-37.300	1.900	-1.259.100	50.700	-761.200	50.700
		Saldo der ordentlichen und außerordentlichen Ein- und Auszahlungen nach Verrechnung der internen Leistungsbeziehungen					
8.	+	0	0	3.400	3.400	3.400	3.400
14.	+	0	0	272.900	272.900	272.900	272.900
15.	=	0	0	276.300	276.300	276.300	276.300
16.	-	0	0	76.500	0	0	0
17.	-	0	0	71.000	41.600	1.000	1.000
20.	-	0	0	201.100	201.100	201.100	201.100
21.	=	0	0	348.600	202.100	202.100	202.100
22.	=	0	0	-72.300	74.200	74.200	74.200
23.	=	-37.300	1.900	-1.331.400	124.900	-687.000	124.900
		Finanzmittelüberschuss / Finanzmittelfehlbetrag des Teilhaushaltes					
30.	+	37.300	-1.900	1.331.400	47.500	687.000	-124.900
31.	-	0	0	0	0	0	0
32.	=	37.300	-1.900	1.331.400	47.500	687.000	-124.900
33.	=	37.300	-1.900	1.331.400	47.500	687.000	-124.900
		Saldo aus den Ein- und Auszahlungen aus Finanzierungstätigkeit					



Übersicht über die produktbezogenen Finanzdaten des Haushaltsjahres 2017

Datum: 29.09.2017
Uhrzeit: 10:48:28

1. Nachtragshaushalt
Gemeinde: 12 Stadt Grevesmühlen

Teilhaushalt 1 Teilhaushalt 1: Zentrale Dienste

		Produkt		Produktgruppe		Produkt	
		11403		116		11601	
		Sonstige zentrale Dienste		Finanzen		Finanzverwaltung	
		Neuer Haushalts- ansatz	Veränderung gegenüber bisherigem Haushaltsansatz	Neuer Haushalts- ansatz	Veränderung gegenüber bisherigem Haushaltsansatz	Neuer Haushalts- ansatz	Veränderung gegenüber bisherigem Haushaltsansatz
		1	2	3	4	5	6
Nr.		Ertrags- und Aufwandsarten (gemäß § 4 Absatz 10 i.V.m. § 2 Absatz 1 GemHVO-Doppik)					
2.	+	Zuwendungen, allgemeine Umlagen und sonstige Transfererträge	5.300	0	0	0	0
4.	+	Öffentlich-rechtliche Leistungsentgelte	900	0	500	0	500
6.	+	Kostenerstattungen und Kostenumlagen	100	0	14.300	4.500	14.300
9.	+	Sonstige laufende Erträge	0	0	78.000	51.000	78.000
10.	=	Summe der laufenden Erträge aus Verwaltungstätigkeit (Summe der Nummern 1 bis 9)	6.300	0	92.800	55.500	92.800
11.	-	Personalaufwendungen	198.500	6.500	727.300	18.000	727.300
12.	-	Versorgungsaufwendungen	0	0	-7.800	-2.900	-7.800
13.	-	Aufwendungen für Sach- und Dienstleistungen	32.500	0	3.500	3.300	3.500
14.	-	Abschreibungen auf immaterielle Vermögensgegenstände des Anlagevermögens und auf Sachanlagen sowie auf aktivierte Aufwendungen für die Ingangsetzung und Erweiterung der Verwaltung	79.400	0	0	0	0
18.	-	Sonstige laufende Aufwendungen	264.900	-600	8.800	0	8.800
19.	=	Summe der laufenden Aufwendungen aus Verwaltungstätigkeit (Summe der Nummern 11 bis 18)	575.300	5.900	731.800	18.400	731.800
20.	=	Laufendes Ergebnis aus Verwaltungstätigkeit (Saldo der Nummern 10 und 19)	-569.000	-5.900	-639.000	37.100	-639.000
24.	=	Ordentliches Ergebnis (Summe der Nummern 20 und 23)	-569.000	-5.900	-639.000	37.100	-639.000
28.	=	Jahresergebnis (Jahresüberschuss/Jahresfehlbetrag) des Teilhaushaltes vor Verrechnung der internen Leistungsbeziehungen	-569.000	-5.900	-639.000	37.100	-639.000
30.	-	Aufwendungen aus internen Leistungsbeziehungen	3.000	0	0	0	0
31.		Saldo der Erträge und Aufwendungen aus internen Leistungsbeziehungen (Saldo der Nummern 29 und 30)	-3.000	0	0	0	0
32.	=	Jahresergebnis (Jahresüberschuss/Jahresfehlbetrag) des Teilhaushaltes nach Verrechnung der internen Leistungsbeziehungen (Summe der Nummern 28 und 31)	-572.000	-5.900	-639.000	37.100	-639.000
Nr.		Ein- und Auszahlungsarten (gemäß § 4 Absatz 12 GemHVO-Doppik)					
1.		Saldo der laufenden Ein- und Auszahlungen aus Verwaltungstätigkeit	-494.900	-5.900	-628.900	20.000	-628.900
3.		Saldo der ordentlichen Ein- und Auszahlungen	-494.900	-5.900	-628.900	20.000	-628.900
5.		Saldo der ordentlichen und außerordentlichen Ein- und Auszahlungen vor Verrechnung der internen Leistungsbeziehungen	-494.900	-5.900	-628.900	20.000	-628.900
6.		Saldo der Ein- und Auszahlungen der internen Leistungsbeziehungen	-3.000	0	0	0	0



Übersicht über die produktbezogenen Finanzdaten des Haushaltsjahres 2017¹²⁷

Datum: 29.09.2017
Uhrzeit: 10:48:28

1. Nachtragshaushalt
Gemeinde: 12 Stadt Grevesmühlen

Teilhaushalt 1 Teilhaushalt 1: Zentrale Dienste

	Produkt		Produktgruppe		Produkt		
	11403		116		11601		
	Sonstige zentrale Dienste		Finanzen		Finanzverwaltung		
	Neuer Haushalts- ansatz	Veränderung gegenüber bisherigem Haushaltsansatz	Neuer Haushalts- ansatz	Veränderung gegenüber bisherigem Haushaltsansatz	Neuer Haushalts- ansatz	Veränderung gegenüber bisherigem Haushaltsansatz	
	1	2	3	4	5	6	
Nr.	Ein- und Auszahlungsarten (gemäß § 4 Absatz 12 GemHVO-Doppik)						
7.	Saldo der ordentlichen und außerordentlichen Ein- und Auszahlungen nach Verrechnung der internen Leistungsbeziehungen	-497.900	-5.900	-628.900	20.000	-628.900	20.000
16.	- Auszahlungen für immaterielle Vermögensgegenstände	76.500	0	0	0	0	0
17.	- Auszahlungen für Sachanlagen	70.000	41.600	0	0	0	0
21.	= Summe der Auszahlungen aus Investitionstätigkeit	146.500	41.600	0	0	0	0
22.	= Saldo aus den Ein- und Auszahlungen aus Investitionstätigkeit	-146.500	-41.600	0	0	0	0
23.	= Finanzmittelüberschuss / Finanzmittelfehlbetrag des Teilhaushaltes	-644.400	-47.500	-628.900	20.000	-628.900	20.000
30.	+ Abnahme der liquiden Mittel	644.400	47.500	628.900	-20.000	628.900	-20.000
31.	- Zunahme der liquiden Mittel	0	0	0	0	0	0
32.	= Veränderung der liquiden Mittel	644.400	47.500	628.900	-20.000	628.900	-20.000
33.	= Saldo aus den Ein- und Auszahlungen aus Finanzierungstätigkeit	644.400	47.500	628.900	-20.000	628.900	-20.000



Übersicht über die produktbezogenen Finanzdaten des Haushaltsjahres 2017

Datum: 29.09.2017
Uhrzeit: 10:48:28

1. Nachtragshaushalt
Gemeinde: 12 Stadt Grevesmühlen

Teilhaushalt 1 Teilhaushalt 1: Zentrale Dienste

	Produktbereich		Produktgruppe		Produkt		
	12		121		12101		
	Sicherheit und Ordnung		Statistik und Wahlen		Statistik und Wahlen		
	Neuer Haushalts- ansatz	Veränderung gegenüber bisherigem Haushaltsansatz	Neuer Haushalts- ansatz	Veränderung gegenüber bisherigem Haushaltsansatz	Neuer Haushalts- ansatz	Veränderung gegenüber bisherigem Haushaltsansatz	
	1	2	3	4	5	6	
Nr.	Ertrags- und Aufwandsarten (gemäß § 4 Absatz 10 i.V.m. § 2 Absatz 1 GemHVO-Doppik)						
2.	+	Zuwendungen, allgemeine Umlagen und sonstige Transfererträge	48.800	0	0	0	0
4.	+	Öffentlich-rechtliche Leistungsentgelte	158.500	10.000	0	0	0
6.	+	Kostenerstattungen und Kostenumlagen	10.100	0	5.000	0	5.000
9.	+	Sonstige laufende Erträge	50.500	0	0	0	0
10.	=	Summe der laufenden Erträge aus Verwaltungstätigkeit (Summe der Nummern 1 bis 9)	267.900	10.000	5.000	0	5.000
11.	-	Personalaufwendungen	538.200	37.100	30.000	200	30.000
12.	-	Versorgungsaufwendungen	-3.200	100	-100	0	-100
13.	-	Aufwendungen für Sach- und Dienstleistungen	237.600	9.400	8.200	0	8.200
14.	-	Abschreibungen auf immaterielle Vermögensgegenstände des Anlagevermögens und auf Sachanlagen sowie auf aktivierte Aufwendungen für die Inangangsetzung und Erweiterung der Verwaltung	88.500	0	100	0	100
16.	-	Zuwendungen, Umlagen und sonstige Transferaufwendungen	5.800	0	0	0	0
18.	-	Sonstige laufende Aufwendungen	90.900	36.300	8.100	0	8.100
19.	=	Summe der laufenden Aufwendungen aus Verwaltungstätigkeit (Summe der Nummern 11 bis 18)	957.800	47.200	46.300	200	46.300
20.	=	Laufendes Ergebnis aus Verwaltungstätigkeit (Saldo der Nummern 10 und 19)	-689.900	25.300	-41.300	-200	-41.300
24.	=	Ordentliches Ergebnis (Summe der Nummern 20 und 23)	-689.900	25.300	-41.300	-200	-41.300
28.	=	Jahresergebnis (Jahresüberschuss/Jahresfehlbetrag) des Teilhaushaltes vor Verrechnung der internen Leistungsbeziehungen	-689.900	25.300	-41.300	-200	-41.300
30.	-	Aufwendungen aus internen Leistungsbeziehungen	20.200	0	2.500	0	2.500
31.		Saldo der Erträge und Aufwendungen aus internen Leistungsbeziehungen (Saldo der Nummern 29 und 30)	-20.200	0	-2.500	0	-2.500
32.	=	Jahresergebnis (Jahresüberschuss/Jahresfehlbetrag) des Teilhaushaltes nach Verrechnung der internen Leistungsbeziehungen (Summe der Nummern 28 und 31)	-710.100	25.300	-43.800	-200	-43.800
Nr.	Ein- und Auszahlungsarten (gemäß § 4 Absatz 12 GemHVO-Doppik)						
1.		Saldo der laufenden Ein- und Auszahlungen aus Verwaltungstätigkeit	-596.000	25.300	-40.700	-100	-40.700
3.		Saldo der ordentlichen Ein- und Auszahlungen	-596.000	25.300	-40.700	-100	-40.700
5.		Saldo der ordentlichen und außerordentlichen Ein- und Auszahlungen vor Verrechnung der internen Leistungsbeziehungen	-596.000	25.300	-40.700	-100	-40.700
6.		Saldo der Ein- und Auszahlungen der internen Leistungsbeziehungen	-20.200	0	-2.500	0	-2.500



Übersicht über die produktbezogenen Finanzdaten des Haushaltsjahres 2017

Datum: 29.09.2017
Uhrzeit: 10:48:28

1. Nachtragshaushalt
Gemeinde: 12 Stadt Grevesmühlen

Teilhaushalt

1 Teilhaushalt 1: Zentrale Dienste

	Produktbereich		Produktgruppe		Produkt		
	12		121		12101		
	Sicherheit und Ordnung		Statistik und Wahlen		Statistik und Wahlen		
	Neuer Haushaltsansatz	Veränderung gegenüber bisherigem Haushaltsansatz	Neuer Haushaltsansatz	Veränderung gegenüber bisherigem Haushaltsansatz	Neuer Haushaltsansatz	Veränderung gegenüber bisherigem Haushaltsansatz	
	1	2	3	4	5	6	
Nr.	Ein- und Auszahlungsarten (gemäß § 4 Absatz 12 GemHVO-Doppik)						
7.	Saldo der ordentlichen und außerordentlichen Ein- und Auszahlungen nach Verrechnung der internen Leistungsbeziehungen	-616.200	25.300	-43.200	-100	-43.200	-100
15.	= Summe der Einzahlungen aus Investitionstätigkeit	0	0	0	0	0	0
16.	- Auszahlungen für immaterielle Vermögensgegenstände	8.700	0	0	0	0	0
17.	- Auszahlungen für Sachanlagen	17.400	14.400	0	0	0	0
21.	= Summe der Auszahlungen aus Investitionstätigkeit	26.100	14.400	0	0	0	0
22.	= Saldo aus den Ein- und Auszahlungen aus Investitionstätigkeit	-26.100	0	0	0	0	0
23.	= Finanzmittelüberschuss / Finanzmittelfehlbetrag des Teilhaushaltes	-642.300	25.300	-43.200	-100	-43.200	-100
30.	+ Abnahme der liquiden Mittel	642.300	44.900	43.200	100	43.200	100
31.	- Zunahme der liquiden Mittel	0	0	0	0	0	0
32.	= Veränderung der liquiden Mittel	642.300	44.900	43.200	100	43.200	100
33.	= Saldo aus den Ein- und Auszahlungen aus Finanzierungstätigkeit	642.300	44.900	43.200	100	43.200	100



Übersicht über die produktbezogenen Finanzdaten des Haushaltsjahres 2017

Datum: 29.09.2017
Uhrzeit: 10:48:28

1. Nachtragshaushalt
Gemeinde: 12 Stadt Grevesmühlen

Teilhaushalt 1 Teilhaushalt 1: Zentrale Dienste

	Produktgruppe		Produkt		Produktgruppe			
	122		12200		123			
	Ordnungsangelegenheiten		Ordnungsangelegenheiten		Verkehrsangelegenheiten			
	Neuer Haushalts- ansatz	Veränderung gegenüber bisherigem Haushaltsansatz	Neuer Haushalts- ansatz	Veränderung gegenüber bisherigem Haushaltsansatz	Neuer Haushalts- ansatz	Veränderung gegenüber bisherigem Haushaltsansatz		
	1	2	3	4	5	6		
Nr.	Ertrags- und Aufwandsarten (gemäß § 4 Absatz 10 i.V.m. § 2 Absatz 1 GemHVO-Doppik)							
4.	+	Öffentlich-rechtliche Leistungsentgelte	125.500	10.000	125.500	10.000	32.000	0
6.	+	Kostenerstattungen und Kostenumlagen	5.000	0	5.000	0	100	0
9.	+	Sonstige laufende Erträge	500	0	500	0	50.000	0
10.	=	Summe der laufenden Erträge aus Verwaltungstätigkeit (Summe der Nummern 1 bis 9)	131.000	10.000	131.000	10.000	82.100	0
11.	-	Personalaufwendungen	393.200	37.100	393.200	37.100	97.300	-25.300
12.	-	Versorgungsaufwendungen	-3.100	100	-3.100	100	0	0
13.	-	Aufwendungen für Sach- und Dienstleistungen	144.700	9.400	144.700	9.400	200	0
14.	-	Abschreibungen auf immaterielle Vermögensgegenstände des Anlagevermögens und auf Sachanlagen sowie auf aktivierte Aufwendungen für die Inangasetzung und Erweiterung der Verwaltung	800	0	800	0	900	0
18.	-	Sonstige laufenden Aufwendungen	800	600	800	600	5.800	0
19.	=	Summe der laufenden Aufwendungen aus Verwaltungstätigkeit (Summe der Nummern 11 bis 18)	536.400	47.200	536.400	47.200	104.200	-25.300
20.	=	Laufendes Ergebnis aus Verwaltungstätigkeit (Saldo der Nummern 10 und 19)	-405.400	-37.200	-405.400	-37.200	-22.100	25.300
24.	=	Ordentliches Ergebnis (Summe der Nummern 20 und 23)	-405.400	-37.200	-405.400	-37.200	-22.100	25.300
28.	=	Jahresergebnis (Jahresüberschuss/Jahresfehlbetrag) des Teilhaushaltes vor Verrechnung der internen Leistungsbeziehungen	-405.400	-37.200	-405.400	-37.200	-22.100	25.300
30.	-	Aufwendungen aus internen Leistungsbeziehungen	2.000	0	2.000	0	500	0
31.		Saldo der Erträge und Aufwendungen aus internen Leistungsbeziehungen (Saldo der Nummern 29 und 30)	-2.000	0	-2.000	0	-500	0
32.	=	Jahresergebnis (Jahresüberschuss/Jahresfehlbetrag) des Teilhaushaltes nach Verrechnung der internen Leistungsbeziehungen (Summe der Nummern 28 und 31)	-407.400	-37.200	-407.400	-37.200	-22.600	25.300
Nr.	Ein- und Auszahlungsarten (gemäß § 4 Absatz 12 GemHVO-Doppik)							
1.		Saldo der laufenden Ein- und Auszahlungen aus Verwaltungstätigkeit	-358.500	-25.700	-358.500	-25.700	-21.200	25.300
3.		Saldo der ordentlichen Ein- und Auszahlungen	-358.500	-25.700	-358.500	-25.700	-21.200	25.300
5.		Saldo der ordentlichen und außerordentlichen Ein- und Auszahlungen vor Verrechnung der internen Leistungsbeziehungen	-358.500	-25.700	-358.500	-25.700	-21.200	25.300
6.		Saldo der Ein- und Auszahlungen der internen Leistungsbeziehungen	-2.000	0	-2.000	0	-500	0
7.		Saldo der ordentlichen und außerordentlichen Ein- und Auszahlungen nach Verrechnung der internen Leistungsbeziehungen	-360.500	-25.700	-360.500	-25.700	-21.700	25.300



Übersicht über die produktbezogenen Finanzdaten des Haushaltsjahres 2017

1. Nachtragshaushalt
Gemeinde: 12 Stadt Grevesmühlen

Datum: 29.09.2017
Uhrzeit: 10:48:28

Teilhaushalt

1 Teilhaushalt 1: Zentrale Dienste

	Produktgruppe		Produkt		Produktgruppe			
	122		12200		123			
	Ordnungsangelegenheiten		Ordnungsangelegenheiten		Verkehrsangelegenheiten			
	Neuer Haushaltsansatz	Veränderung gegenüber bisherigem Haushaltsansatz	Neuer Haushaltsansatz	Veränderung gegenüber bisherigem Haushaltsansatz	Neuer Haushaltsansatz	Veränderung gegenüber bisherigem Haushaltsansatz		
	1	2	3	4	5	6		
Nr.	Ein- und Auszahlungsarten (gemäß § 4 Absatz 12 GemHVO-Doppik)							
16.	-	Auszahlungen für immaterielle Vermögensgegenstände	700	0	700	0	8.000	0
17.	-	Auszahlungen für Sachanlagen	0	0	0	0	1.400	0
21.	=	Summe der Auszahlungen aus Investitionstätigkeit	700	0	700	0	9.400	0
22.	=	Saldo aus den Ein- und Auszahlungen aus Investitionstätigkeit	-700	0	-700	0	-9.400	0
23.	=	Finanzmittelüberschuss / Finanzmittelfehlbetrag des Teilhaushaltes	-361.200	-25.700	-361.200	-25.700	-31.100	25.300
30.	+	Abnahme der liquiden Mittel	361.200	25.700	361.200	25.700	31.100	-25.300
31.	-	Zunahme der liquiden Mittel	0	0	0	0	0	0
32.	=	Veränderung der liquiden Mittel	361.200	25.700	361.200	25.700	31.100	-25.300
33.	=	Saldo aus den Ein- und Auszahlungen aus Finanzierungstätigkeit	361.200	25.700	361.200	25.700	31.100	-25.300



Übersicht über die produktbezogenen Finanzdaten des Haushaltsjahres 2017

Datum: 29.09.2017
Uhrzeit: 10:48:28

1. Nachtragshaushalt Gemeinde: 12 Stadt Grevesmühlen

Teilhaushalt 1 Teilhaushalt 1: Zentrale Dienste

		Produkt		Produktgruppe		Produkt	
		12301		126		12601	
		Verkehrsangelegenheiten		Brandschutz		Allgemeiner Brandschutz/Katastrophenschutz	
		Neuer Haushalts- ansatz	Veränderung gegenüber bisherigem Haushaltsansatz	Neuer Haushalts- ansatz	Veränderung gegenüber bisherigem Haushaltsansatz	Neuer Haushalts- ansatz	Veränderung gegenüber bisherigem Haushaltsansatz
		1	2	3	4	5	6
Nr.	Ertrags- und Aufwandsarten (gemäß § 4 Absatz 10 i.V.m. § 2 Absatz 1 GemHVO-Doppik)						
2.	+ Zuwendungen, allgemeine Umlagen und sonstige Transfererträge	0	0	48.800	0	48.800	0
4.	+ Öffentlich-rechtliche Leistungsentgelte	32.000	0	1.000	0	1.000	0
6.	+ Kostenerstattungen und Kostenumlagen	100	0	0	0	0	0
9.	+ Sonstige laufende Erträge	50.000	0	0	0	0	0
10.	= Summe der laufenden Erträge aus Verwaltungstätigkeit (Summe der Nummern 1 bis 9)	82.100	0	49.800	0	49.800	0
11.	- Personalaufwendungen	97.300	-25.300	17.700	1.800	17.700	1.800
13.	- Aufwendungen für Sach- und Dienstleistungen	200	0	84.500	0	84.500	0
14.	- Abschreibungen auf immaterielle Vermögensgegenstände des Anlagevermögens und auf Sachanlagen sowie auf aktivierte Aufwendungen für die Inangsetzung und Erweiterung der Verwaltung	900	0	86.700	0	86.700	0
16.	- Zuwendungen, Umlagen und sonstige Transferaufwendungen	0	0	5.800	0	5.800	0
18.	- Sonstige laufende Aufwendungen	5.800	0	76.200	36.300	76.200	36.300
19.	= Summe der laufenden Aufwendungen aus Verwaltungstätigkeit (Summe der Nummern 11 bis 18)	104.200	-25.300	270.900	38.100	270.900	38.100
20.	= Laufendes Ergebnis aus Verwaltungstätigkeit (Saldo der Nummern 10 und 19)	-22.100	25.300	-221.100	-38.100	-221.100	-38.100
24.	= Ordentliches Ergebnis (Summe der Nummern 20 und 23)	-22.100	25.300	-221.100	-38.100	-221.100	-38.100
28.	= Jahresergebnis (Jahresüberschuss/Jahresfehlbetrag) des Teilhaushaltes vor Verrechnung der internen Leistungsbeziehungen	-22.100	25.300	-221.100	-38.100	-221.100	-38.100
30.	- Aufwendungen aus internen Leistungsbeziehungen	500	0	15.200	0	15.200	0
31.	Saldo der Erträge und Aufwendungen aus internen Leistungsbeziehungen (Saldo der Nummern 29 und 30)	-500	0	-15.200	0	-15.200	0
32.	= Jahresergebnis (Jahresüberschuss/Jahresfehlbetrag) des Teilhaushaltes nach Verrechnung der internen Leistungsbeziehungen (Summe der Nummern 28 und 31)	-22.600	25.300	-236.300	-38.100	-236.300	-38.100
Nr.	Ein- und Auszahlungsarten (gemäß § 4 Absatz 12 GemHVO-Doppik)						
1.	Saldo der laufenden Ein- und Auszahlungen aus Verwaltungstätigkeit	-21.200	25.300	-175.600	-30.500	-175.600	-30.500
3.	Saldo der ordentlichen Ein- und Auszahlungen	-21.200	25.300	-175.600	-30.500	-175.600	-30.500
5.	Saldo der ordentlichen und außerordentlichen Ein- und Auszahlungen vor Verrechnung der internen Leistungsbeziehungen	-21.200	25.300	-175.600	-30.500	-175.600	-30.500
6.	Saldo der Ein- und Auszahlungen der internen Leistungsbeziehungen	-500	0	-15.200	0	-15.200	0



Übersicht über die produktbezogenen Finanzdaten des Haushaltsjahres 2017

1. Nachtragshaushalt
Gemeinde: 12 Stadt Grevesmühlen

Datum: 29.09.2017
Uhrzeit: 10:48:28

Teilhaushalt 1 Teilhaushalt 1: Zentrale Dienste

	Produkt		Produktgruppe		Produkt		
	12301		126		12601		
	Verkehrsangelegenheiten		Brandschutz		Allgemeiner Brandschutz/Katastrophenschutz		
	Neuer Haushaltsansatz	Veränderung gegenüber bisherigem Haushaltsansatz	Neuer Haushaltsansatz	Veränderung gegenüber bisherigem Haushaltsansatz	Neuer Haushaltsansatz	Veränderung gegenüber bisherigem Haushaltsansatz	
	1	2	3	4	5	6	
Nr.	Ein- und Auszahlungsarten (gemäß § 4 Absatz 12 GemHVO-Doppik)						
7.	Saldo der ordentlichen und außerordentlichen Ein- und Auszahlungen nach Verrechnung der internen Leistungsbeziehungen	-21.700	25.300	-190.800	-30.500	-190.800	-30.500
15.	= Summe der Einzahlungen aus Investitionstätigkeit	0	0	0	0	0	0
16.	- Auszahlungen für immaterielle Vermögensgegenstände	8.000	0	0	0	0	0
17.	- Auszahlungen für Sachanlagen	1.400	0	16.000	14.400	16.000	14.400
21.	= Summe der Auszahlungen aus Investitionstätigkeit	9.400	0	16.000	14.400	16.000	14.400
22.	= Saldo aus den Ein- und Auszahlungen aus Investitionstätigkeit	-9.400	0	-16.000	-14.400	-16.000	-14.400
23.	= Finanzmittelüberschuss / Finanzmittelfehlbetrag des Teilhaushaltes	-31.100	25.300	-206.800	-44.900	-206.800	-44.900
30.	+ Abnahme der liquiden Mittel	31.100	-25.300	206.800	44.900	206.800	44.900
31.	- Zunahme der liquiden Mittel	0	0	0	0	0	0
32.	= Veränderung der liquiden Mittel	31.100	-25.300	206.800	44.900	206.800	44.900
33.	= Saldo aus den Ein- und Auszahlungen aus Finanzierungstätigkeit	31.100	-25.300	206.800	44.900	206.800	44.900



Übersicht über die produktbezogenen Finanzdaten des Haushaltsjahres 2017

Datum: 29.09.2017
Uhrzeit: 10:48:28

1. Nachtragshaushalt
Gemeinde: 12 Stadt Grevesmühlen

Teilhaushalt 2 Teilhaushalt 2: Schule, Kultur, Soziales und Sport

		Haushalt insgesamt		Haupt- produktbereich		Produktbereich		
				2		21		
				Schule und Kultur		Schulträgeraufgaben - allgemeinbildende Schulen		
		Neuer Haushalts- ansatz	Veränderung gegenüber bisherigem Haushaltsansatz	Neuer Haushalts- ansatz	Veränderung gegenüber bisherigem Haushaltsansatz	Neuer Haushalts- ansatz	Veränderung gegenüber bisherigem Haushaltsansatz	
		1	2	3	4	5	6	
Nr.		Ertrags- und Aufwandsarten (gemäß § 4 Absatz 10 i.V.m. § 2 Absatz 1 GemHVO-Doppik)						
2.	+	Zuwendungen, allgemeine Umlagen und sonstige Transfererträge	257.000	19.600	101.600	3.600	98.100	3.600
3.	+	Erträge der sozialen Sicherung	566.600	20.600	0	0	0	0
4.	+	Öffentlich-rechtliche Leistungsentgelte	606.500	0	7.200	0	0	0
5.	+	Privatrechtliche Leistungsentgelte	28.200	0	22.400	0	9.500	0
6.	+	Kostenerstattungen und Kostenumlagen	491.900	65.300	462.000	65.300	461.900	65.300
9.	+	Sonstige laufende Erträge	12.600	1.100	12.500	1.100	1.700	0
10.	=	Summe der laufenden Erträge aus Verwaltungstätigkeit (Summe der Nummern 1 bis 9)	1.962.800	68.900	605.700	68.900	571.200	68.900
11.	-	Personalaufwendungen	1.882.100	2.900	366.900	2.900	180.000	2.500
13.	-	Aufwendungen für Sach- und Dienstleistungen	1.216.700	4.600	703.400	4.600	612.300	4.600
14.	-	Abschreibungen auf immaterielle Vermögensgegenstände des Anlagevermögens und auf Sachanlagen sowie auf aktivierte Aufwendungen für die Inangasetzung und Erweiterung der Verwaltung	582.300	0	261.800	0	230.900	0
16.	-	Zuwendungen, Umlagen und sonstige Transferaufwendungen	1.069.900	19.700	3.100	0	0	0
18.	-	Sonstige laufende Aufwendungen	240.500	8.000	142.200	500	113.800	0
19.	=	Summe der laufenden Aufwendungen aus Verwaltungstätigkeit (Summe der Nummern 11 bis 18)	4.991.500	19.400	1.477.400	7.100	1.137.000	7.100
20.	=	Laufendes Ergebnis aus Verwaltungstätigkeit (Saldo der Nummern 10 und 19)	-3.028.700	61.800	-871.700	61.800	-565.800	61.800
24.	=	Ordentliches Ergebnis (Summe der Nummern 20 und 23)	-3.028.700	61.800	-871.700	61.800	-565.800	61.800
28.	=	Jahresergebnis (Jahresüberschuss/Jahresfehlbetrag) des Teilhaushaltes vor Verrechnung der internen Leistungsbeziehungen	-3.028.700	61.800	-871.700	61.800	-565.800	61.800
30.	-	Aufwendungen aus internen Leistungsbeziehungen	331.100	0	132.300	0	107.000	0
31.		Saldo der Erträge und Aufwendungen aus internen Leistungsbeziehungen (Saldo der Nummern 29 und 30)	-331.100	10.000	-132.300	5.000	-107.000	5.000
32.	=	Jahresergebnis (Jahresüberschuss/Jahresfehlbetrag) des Teilhaushaltes nach Verrechnung der internen Leistungsbeziehungen (Summe der Nummern 28 und 31)	-3.359.800	66.800	-1.004.000	66.800	-672.800	66.800
Nr.		Ein- und Auszahlungsarten (gemäß § 4 Absatz 12 GemHVO-Doppik)						
1.		Saldo der laufenden Ein- und Auszahlungen aus Verwaltungstätigkeit	-2.588.400	61.800	-661.000	61.800	-399.900	61.800
3.		Saldo der ordentlichen Ein- und Auszahlungen	-2.588.400	61.800	-661.000	61.800	-399.900	61.800
5.		Saldo der ordentlichen und außerordentlichen Ein- und Auszahlungen vor Verrechnung der internen Leistungsbeziehungen	-2.588.400	61.800	-661.000	61.800	-399.900	61.800



Übersicht über die produktbezogenen Finanzdaten des Haushaltsjahres 2017

1. Nachtragshaushalt
Gemeinde: 12 Stadt Grevesmühlen

Datum: 29.09.2017
Uhrzeit: 10:48:28

Teilhaushalt 2 Teilhaushalt 2: Schule, Kultur, Soziales und Sport

	Haushalt insgesamt		Haupt- produktbereich		Produktbereich		
			2		21		
			Schule und Kultur		Schulträgeraufgaben - allgemeinbildende Schulen		
	Neuer Haushalts- ansatz	Veränderung gegenüber bisherigem Haushaltsansatz	Neuer Haushalts- ansatz	Veränderung gegenüber bisherigem Haushaltsansatz	Neuer Haushalts- ansatz	Veränderung gegenüber bisherigem Haushaltsansatz	
	1	2	3	4	5	6	
Nr.	Ein- und Auszahlungsarten (gemäß § 4 Absatz 12 GemHVO-Doppik)						
6.	Saldo der Ein- und Auszahlungen der internen Leistungsbeziehungen	-331.100	10.000	-132.300	5.000	-107.000	5.000
7.	Saldo der ordentlichen und außerordentlichen Ein- und Auszahlungen nach Verrechnung der internen Leistungsbeziehungen	-2.919.500	66.800	-793.300	66.800	-506.900	66.800
8.	+ Einzahlungen aus Investitionszuwendungen	262.400	262.400	0	0	0	0
15.	= Summe der Einzahlungen aus Investitionstätigkeit	262.400	262.400	0	0	0	0
16.	- Auszahlungen für immaterielle Vermögensgegenstände	27.100	24.100	3.000	3.000	0	0
17.	- Auszahlungen für Sachanlagen	508.300	185.000	60.500	15.000	58.500	15.000
21.	= Summe der Auszahlungen aus Investitionstätigkeit	535.400	185.000	63.500	15.000	58.500	15.000
22.	= Saldo aus den Ein- und Auszahlungen aus Investitionstätigkeit	-273.000	77.400	-63.500	0	-58.500	0
23.	= Finanzmittelüberschuss / Finanzmittelfehlbetrag des Teilhaushaltes	-3.192.500	77.400	-856.800	66.800	-565.400	66.800
30.	+ Abnahme der liquiden Mittel	3.236.900	115.300	856.800	35.500	565.400	35.500
31.	- Zunahme der liquiden Mittel	44.400	77.400	0	0	0	0
32.	= Veränderung der liquiden Mittel	3.192.500	115.300	856.800	35.500	565.400	35.500
33.	= Saldo aus den Ein- und Auszahlungen aus Finanzierungstätigkeit	3.192.500	115.300	856.800	35.500	565.400	35.500



Übersicht über die produktbezogenen Finanzdaten des Haushaltsjahres 2017

Datum: 29.09.2017
Uhrzeit: 10:48:28

1. Nachtragshaushalt
Gemeinde: 12 Stadt Grevesmühlen

Teilhaushalt 2 Teilhaushalt 2: Schule, Kultur, Soziales und Sport

		Produktgruppe		Produkt		Produkt		
		211		21101		21102		
		Grundschulen (§ 11 Abs. 2 Nr. 1a SchulG M-V)		Schulkostenbeiträge Grundschulen		Grundschule "Fritz- Reuter" Grevesmühlen		
		Neuer Haushalts- ansatz	Veränderung gegenüber bisherigem Haushaltsansatz	Neuer Haushalts- ansatz	Veränderung gegenüber bisherigem Haushaltsansatz	Neuer Haushalts- ansatz	Veränderung gegenüber bisherigem Haushaltsansatz	
		1	2	3	4	5	6	
Nr.		Ertrags- und Aufwandsarten (gemäß § 4 Absatz 10 i.V.m. § 2 Absatz 1 GemHVO-Doppik)						
2.	+	Zuwendungen, allgemeine Umlagen und sonstige Transfererträge	54.300	0	0	0	4.500	0
5.	+	Privatrechtliche Leistungsentgelte	9.500	0	0	0	800	0
6.	+	Kostenerstattungen und Kostenumlagen	190.200	20.700	0	0	98.600	20.700
9.	+	Sonstige laufende Erträge	1.000	0	0	0	0	0
10.	=	Summe der laufenden Erträge aus Verwaltungstätigkeit (Summe der Nummern 1 bis 9)	255.000	20.700	0	0	103.900	20.700
11.	-	Personalaufwendungen	76.400	-300	2.200	-300	31.500	-8.400
13.	-	Aufwendungen für Sach- und Dienstleistungen	307.200	600	14.500	-3.100	122.000	500
14.	-	Abschreibungen auf immaterielle Vermögensgegenstände des Anlagevermögens und auf Sachanlagen sowie auf aktivierte Aufwendungen für die Inangasetzung und Erweiterung der Verwaltung	157.700	0	0	0	58.300	0
18.	-	Sonstige laufenden Aufwendungen	59.700	0	0	0	27.600	0
19.	=	Summe der laufenden Aufwendungen aus Verwaltungstätigkeit (Summe der Nummern 11 bis 18)	601.000	-2.800	16.700	-3.400	239.400	-7.900
20.	=	Laufendes Ergebnis aus Verwaltungstätigkeit (Saldo der Nummern 10 und 19)	-346.000	28.600	-16.700	3.400	-135.500	28.600
24.	=	Ordentliches Ergebnis (Summe der Nummern 20 und 23)	-346.000	28.600	-16.700	3.400	-135.500	28.600
28.	=	Jahresergebnis (Jahresüberschuss/Jahresfehlbetrag) des Teilhaushaltes vor Verrechnung der internen Leistungsbeziehungen	-346.000	28.600	-16.700	3.400	-135.500	28.600
30.	-	Aufwendungen aus internen Leistungsbeziehungen	62.000	0	0	0	30.000	0
31.		Saldo der Erträge und Aufwendungen aus internen Leistungsbeziehungen (Saldo der Nummern 29 und 30)	-62.000	0	0	0	-30.000	0
32.	=	Jahresergebnis (Jahresüberschuss/Jahresfehlbetrag) des Teilhaushaltes nach Verrechnung der internen Leistungsbeziehungen (Summe der Nummern 28 und 31)	-408.000	28.600	-16.700	3.400	-165.500	28.600
Nr.		Ein- und Auszahlungsarten (gemäß § 4 Absatz 12 GemHVO-Doppik)						
1.		Saldo der laufenden Ein- und Auszahlungen aus Verwaltungstätigkeit	-241.600	28.600	-16.700	3.400	-80.700	28.600
3.		Saldo der ordentlichen Ein- und Auszahlungen	-241.600	28.600	-16.700	3.400	-80.700	28.600
5.		Saldo der ordentlichen und außerordentlichen Ein- und Auszahlungen vor Verrechnung der internen Leistungsbeziehungen	-241.600	28.600	-16.700	3.400	-80.700	28.600
6.		Saldo der Ein- und Auszahlungen der internen Leistungsbeziehungen	-62.000	0	0	0	-30.000	0
7.		Saldo der ordentlichen und außerordentlichen Ein- und Auszahlungen nach Verrechnung der internen Leistungsbeziehungen	-303.600	28.600	-16.700	3.400	-110.700	28.600



Übersicht über die produktbezogenen Finanzdaten des Haushaltsjahres 2017

1. Nachtragshaushalt
Gemeinde: 12 Stadt Grevesmühlen

Datum: 29.09.2017
Uhrzeit: 10:48:28

Teilhaushalt

2 Teilhaushalt 2: Schule, Kultur, Soziales und Sport

	Produktgruppe		Produkt		Produkt		
	211		21101		21102		
	Grundschulen (§ 11 Abs. 2 Nr. 1a SchulG M-V)		Schulkostenbeiträge Grundschulen		Grundschule "Fritz- Reuter" Grevesmühlen		
	Neuer Haushaltsansatz	Veränderung gegenüber bisherigem Haushaltsansatz	Neuer Haushaltsansatz	Veränderung gegenüber bisherigem Haushaltsansatz	Neuer Haushaltsansatz	Veränderung gegenüber bisherigem Haushaltsansatz	
	1	2	3	4	5	6	
Nr.	Ein- und Auszahlungsarten (gemäß § 4 Absatz 12 GemHVO-Doppik)						
15.	=	Summe der Einzahlungen aus Investitionstätigkeit	0	0	0	0	0
17.	-	Auszahlungen für Sachanlagen	38.900	15.000	0	0	9.400
21.	=	Summe der Auszahlungen aus Investitionstätigkeit	38.900	15.000	0	0	9.400
22.	=	Saldo aus den Ein- und Auszahlungen aus Investitionstätigkeit	-38.900	0	0	0	-9.400
23.	=	Finanzmittelüberschuss / Finanzmittelfehlbetrag des Teilhaushaltes	-342.500	28.600	-16.700	3.400	-120.100
30.	+	Abnahme der liquiden Mittel	342.500	35.500	16.700	-3.400	120.100
31.	-	Zunahme der liquiden Mittel	0	0	0	0	0
32.	=	Veränderung der liquiden Mittel	342.500	35.500	16.700	-3.400	120.100
33.	=	Saldo aus den Ein- und Auszahlungen aus Finanzierungstätigkeit	342.500	35.500	16.700	-3.400	120.100



Übersicht über die produktbezogenen Finanzdaten des Haushaltsjahres 2017

Datum: 29.09.2017
Uhrzeit: 10:48:28

1. Nachtragshaushalt
Gemeinde: 12 Stadt Grevesmühlen

Teilhaushalt 2 Teilhaushalt 2: Schule, Kultur, Soziales und Sport

		Produkt		Produktgruppe		Produkt		
		21103		215		21501		
		Grundschule "Am Ploggensee" Grevesmühlen		Regionale Schulen (§ 11 Abs. 2 Nr. 1b SchulG M-V)		Schulkostenbeiträge Regionale Schulen		
		Neuer Haushaltsansatz	Veränderung gegenüber bisherigem Haushaltsansatz	Neuer Haushaltsansatz	Veränderung gegenüber bisherigem Haushaltsansatz	Neuer Haushaltsansatz	Veränderung gegenüber bisherigem Haushaltsansatz	
		1	2	3	4	5	6	
Nr.		Ertrags- und Aufwandsarten (gemäß § 4 Absatz 10 i.V.m. § 2 Absatz 1 GemHVO-Doppik)						
2.	+	Zuwendungen, allgemeine Umlagen und sonstige Transfererträge	49.800	0	43.800	3.600	0	0
5.	+	Privatrechtliche Leistungsentgelte	8.700	0	0	0	0	0
6.	+	Kostenerstattungen und Kostenumlagen	91.600	-23.300	271.700	65.300	0	0
9.	+	Sonstige laufende Erträge	1.000	0	700	0	0	0
10.	=	Summe der laufenden Erträge aus Verwaltungstätigkeit (Summe der Nummern 1 bis 9)	151.100	-23.300	316.200	68.900	0	0
11.	-	Personalaufwendungen	42.700	-2.800	103.600	2.500	2.200	-300
13.	-	Aufwendungen für Sach- und Dienstleistungen	170.700	600	305.100	4.600	21.000	-2.200
14.	-	Abschreibungen auf immaterielle Vermögensgegenstände des Anlagevermögens und auf Sachanlagen sowie auf aktivierte Aufwendungen für die Inangasetzung und Erweiterung der Verwaltung	99.400	0	73.200	0	0	0
18.	-	Sonstige laufende Aufwendungen	32.100	-600	54.100	0	0	0
19.	=	Summe der laufenden Aufwendungen aus Verwaltungstätigkeit (Summe der Nummern 11 bis 18)	344.900	-2.800	536.000	7.100	23.200	-2.500
20.	=	Laufendes Ergebnis aus Verwaltungstätigkeit (Saldo der Nummern 10 und 19)	-193.800	-20.500	-219.800	61.800	-23.200	2.500
24.	=	Ordentliches Ergebnis (Summe der Nummern 20 und 23)	-193.800	-20.500	-219.800	61.800	-23.200	2.500
28.	=	Jahresergebnis (Jahresüberschuss/Jahresfehlbetrag) des Teilhaushaltes vor Verrechnung der internen Leistungsbeziehungen	-193.800	-20.500	-219.800	61.800	-23.200	2.500
30.	-	Aufwendungen aus internen Leistungsbeziehungen	32.000	0	45.000	0	0	0
31.		Saldo der Erträge und Aufwendungen aus internen Leistungsbeziehungen (Saldo der Nummern 29 und 30)	-32.000	0	-45.000	5.000	0	0
32.	=	Jahresergebnis (Jahresüberschuss/Jahresfehlbetrag) des Teilhaushaltes nach Verrechnung der internen Leistungsbeziehungen (Summe der Nummern 28 und 31)	-225.800	-20.500	-264.800	66.800	-23.200	2.500
Nr.		Ein- und Auszahlungsarten (gemäß § 4 Absatz 12 GemHVO-Doppik)						
1.		Saldo der laufenden Ein- und Auszahlungen aus Verwaltungstätigkeit	-144.200	-20.500	-158.300	61.800	-23.200	2.500
3.		Saldo der ordentlichen Ein- und Auszahlungen	-144.200	-20.500	-158.300	61.800	-23.200	2.500
5.		Saldo der ordentlichen und außerordentlichen Ein- und Auszahlungen vor Verrechnung der internen Leistungsbeziehungen	-144.200	-20.500	-158.300	61.800	-23.200	2.500
6.		Saldo der Ein- und Auszahlungen der internen Leistungsbeziehungen	-32.000	0	-45.000	5.000	0	0
7.		Saldo der ordentlichen und außerordentlichen Ein- und Auszahlungen nach Verrechnung der internen Leistungsbeziehungen	-176.200	-20.500	-203.300	66.800	-23.200	2.500



Übersicht über die produktbezogenen Finanzdaten des Haushaltsjahres 2017

1. Nachtragshaushalt
Gemeinde: 12 Stadt Grevesmühlen

Datum: 29.09.2017
Uhrzeit: 10:48:28

Teilhaushalt

2 Teilhaushalt 2: Schule, Kultur, Soziales und Sport

	Produkt		Produktgruppe		Produkt		
	21103		215		21501		
	Grundschule "Am Ploggensee" Grevesmühlen		Regionale Schulen (§ 11 Abs. 2 Nr. 1b SchulG M-V)		Schulkostenbeiträge Regionale Schulen		
	Neuer Haushaltsansatz	Veränderung gegenüber bisherigem Haushaltsansatz	Neuer Haushaltsansatz	Veränderung gegenüber bisherigem Haushaltsansatz	Neuer Haushaltsansatz	Veränderung gegenüber bisherigem Haushaltsansatz	
	1	2	3	4	5	6	
Nr.	Ein- und Auszahlungsarten (gemäß § 4 Absatz 12 GemHVO-Doppik)						
15.	=	Summe der Einzahlungen aus Investitionstätigkeit	0	0	0	0	0
17.	-	Auszahlungen für Sachanlagen	29.500	15.000	19.600	0	0
21.	=	Summe der Auszahlungen aus Investitionstätigkeit	29.500	15.000	19.600	0	0
22.	=	Saldo aus den Ein- und Auszahlungen aus Investitionstätigkeit	-29.500	-15.000	-19.600	0	0
23.	=	Finanzmittelüberschuss / Finanzmittelfehlbetrag des Teilhaushaltes	-205.700	-35.500	-222.900	66.800	-23.200
30.	+	Abnahme der liquiden Mittel	205.700	35.500	222.900	-2.500	23.200
31.	-	Zunahme der liquiden Mittel	0	0	0	0	0
32.	=	Veränderung der liquiden Mittel	205.700	35.500	222.900	-2.500	23.200
33.	=	Saldo aus den Ein- und Auszahlungen aus Finanzierungstätigkeit	205.700	35.500	222.900	-2.500	23.200



Übersicht über die produktbezogenen Finanzdaten des Haushaltsjahres 2017

1. Nachtragshaushalt
Gemeinde: 12 Stadt Grevesmühlen

Datum: 29.09.2017
Uhrzeit: 10:48:28

Teilhaushalt 2 Teilhaushalt 2: Schule, Kultur, Soziales und Sport

		Produkt		Produktbereich		Produktgruppe	
		21502		25		252	
		Regionale Schule "Am Wasserturm" Grevesmühlen		Wissenschaft, Museen, Zoologische Gärten, Botanische Gärten		Nichtwissenschaftliche Museen, Sammlungen	
		Neuer Haushalts- ansatz	Veränderung gegenüber bisherigem Haushaltsansatz	Neuer Haushalts- ansatz	Veränderung gegenüber bisherigem Haushaltsansatz	Neuer Haushalts- ansatz	Veränderung gegenüber bisherigem Haushaltsansatz
		1	2	3	4	5	6
Nr.	Ertrags- und Aufwandsarten (gemäß § 4 Absatz 10 i.V.m. § 2 Absatz 1 GemHVO-Doppik)						
2.	+ Zuwendungen, allgemeine Umlagen und sonstige Transfererträge	43.800	3.600	1.900	0	1.900	0
4.	+ Öffentlich-rechtliche Leistungsentgelte	0	0	1.100	0	1.100	0
5.	+ Privatrechtliche Leistungsentgelte	0	0	100	0	100	0
6.	+ Kostenerstattungen und Kostenumlagen	271.700	65.300	0	0	0	0
9.	+ Sonstige laufende Erträge	700	0	500	0	500	0
10.	= Summe der laufenden Erträge aus Verwaltungstätigkeit (Summe der Nummern 1 bis 9)	316.200	68.900	3.600	0	3.600	0
11.	- Personalaufwendungen	101.400	2.500	109.300	2.900	109.300	2.900
13.	- Aufwendungen für Sach- und Dienstleistungen	284.100	4.600	20.900	0	20.900	0
14.	- Abschreibungen auf immaterielle Vermögensgegenstände des Anlagevermögens und auf Sachanlagen sowie auf aktivierte Aufwendungen für die Ingangsetzung und Erweiterung der Verwaltung	73.200	0	12.100	0	12.100	0
18.	- Sonstige laufenden Aufwendungen	54.100	0	3.000	0	3.000	0
19.	= Summe der laufenden Aufwendungen aus Verwaltungstätigkeit (Summe der Nummern 11 bis 18)	512.800	7.100	145.300	400	145.300	400
20.	= Laufendes Ergebnis aus Verwaltungstätigkeit (Saldo der Nummern 10 und 19)	-196.600	61.800	-141.700	600	-141.700	600
24.	= Ordentliches Ergebnis (Summe der Nummern 20 und 23)	-196.600	61.800	-141.700	600	-141.700	600
28.	= Jahresergebnis (Jahresüberschuss/Jahresfehlbetrag) des Teilhaushaltes vor Verrechnung der internen Leistungsbeziehungen	-196.600	61.800	-141.700	600	-141.700	600
30.	- Aufwendungen aus internen Leistungsbeziehungen	45.000	-5.000	4.900	0	4.900	0
31.	Saldo der Erträge und Aufwendungen aus internen Leistungsbeziehungen (Saldo der Nummern 29 und 30)	-45.000	5.000	-4.900	0	-4.900	0
32.	= Jahresergebnis (Jahresüberschuss/Jahresfehlbetrag) des Teilhaushaltes nach Verrechnung der internen Leistungsbeziehungen (Summe der Nummern 28 und 31)	-241.600	66.800	-146.600	600	-146.600	600
Nr.	Ein- und Auszahlungsarten (gemäß § 4 Absatz 12 GemHVO-Doppik)						
1.	Saldo der laufenden Ein- und Auszahlungen aus Verwaltungstätigkeit	-135.100	61.800	-131.500	600	-131.500	600
3.	Saldo der ordentlichen Ein- und Auszahlungen	-135.100	61.800	-131.500	600	-131.500	600
5.	Saldo der ordentlichen und außerordentlichen Ein- und Auszahlungen vor Verrechnung der internen Leistungsbeziehungen	-135.100	61.800	-131.500	600	-131.500	600
6.	Saldo der Ein- und Auszahlungen der internen Leistungsbeziehungen	-45.000	5.000	-4.900	0	-4.900	0



Übersicht über die produktbezogenen Finanzdaten des Haushaltsjahres 2017¹⁴¹

Datum: 29.09.2017
Uhrzeit: 10:48:28

1. Nachtragshaushalt
Gemeinde: 12 Stadt Grevesmühlen

Teilhaushalt

2 Teilhaushalt 2: Schule, Kultur, Soziales und Sport

		Produkt		Produktbereich		Produktgruppe	
		21502		25		252	
		Regionale Schule "Am Wasserturm" Grevesmühlen		Wissenschaft, Museen, Zoologische Gärten, Botanische Gärten		Nichtwissenschaftliche Museen, Sammlungen	
		Neuer Haushalts- ansatz	Veränderung gegenüber bisherigem Haushaltsansatz	Neuer Haushalts- ansatz	Veränderung gegenüber bisherigem Haushaltsansatz	Neuer Haushalts- ansatz	Veränderung gegenüber bisherigem Haushaltsansatz
		1	2	3	4	5	6
Nr.	Ein- und Auszahlungsarten (gemäß § 4 Absatz 12 GemHVO-Doppik)						
7.	Saldo der ordentlichen und außerordentlichen Ein- und Auszahlungen nach Verrechnung der internen Leistungsbeziehungen	-180.100	66.800	-136.400	600	-136.400	600
17.	- Auszahlungen für Sachanlagen	19.600	0	500	500	500	500
21.	= Summe der Auszahlungen aus Investitionstätigkeit	19.600	0	500	500	500	500
22.	= Saldo aus den Ein- und Auszahlungen aus Investitionstätigkeit	-19.600	0	-500	0	-500	0
23.	= Finanzmittelüberschuss / Finanzmittelfehlbetrag des Teilhaushaltes	-199.700	66.800	-136.900	100	-136.900	100
30.	+ Abnahme der liquiden Mittel	199.700	-66.800	136.900	400	136.900	400
31.	- Zunahme der liquiden Mittel	0	0	0	0	0	0
32.	= Veränderung der liquiden Mittel	199.700	-66.800	136.900	400	136.900	400
33.	= Saldo aus den Ein- und Auszahlungen aus Finanzierungstätigkeit	199.700	-66.800	136.900	400	136.900	400



Übersicht über die produktbezogenen Finanzdaten des Haushaltsjahres 2017

Datum: 29.09.2017
Uhrzeit: 10:48:28

1. Nachtragshaushalt
Gemeinde: 12 Stadt Grevesmühlen

Teilhaushalt 2 Teilhaushalt 2: Schule, Kultur, Soziales und Sport

		Produkt		Produkt		Produktbereich		
		25201		25202		27		
		Städtisches Museum		Stadtarchiv		Volkshochschulen, Büchereien u.a.		
		Neuer Haushalts- ansatz	Veränderung gegenüber bisherigem Haushaltsansatz	Neuer Haushalts- ansatz	Veränderung gegenüber bisherigem Haushaltsansatz	Neuer Haushalts- ansatz	Veränderung gegenüber bisherigem Haushaltsansatz	
		1	2	3	4	5	6	
Nr.		Ertrags- und Aufwandsarten (gemäß § 4 Absatz 10 i.V.m. § 2 Absatz 1 GemHVO-Doppik)						
2.	+	Zuwendungen, allgemeine Umlagen und sonstige Transfererträge	500	0	1.400	0	1.600	1.000
4.	+	Öffentlich-rechtliche Leistungsentgelte	600	0	500	0	6.100	0
5.	+	Privatrechtliche Leistungsentgelte	100	0	0	0	500	0
6.	+	Kostenerstattungen und Kostenumlagen	0	0	0	0	100	0
9.	+	Sonstige laufende Erträge	500	0	0	0	1.300	1.100
10.	=	Summe der laufenden Erträge aus Verwaltungstätigkeit (Summe der Nummern 1 bis 9)	1.700	0	1.900	0	9.600	2.100
11.	-	Personalaufwendungen	55.600	400	53.700	2.900	59.600	-7.700
13.	-	Aufwendungen für Sach- und Dienstleistungen	1.900	0	19.000	-3.500	37.500	2.100
14.	-	Abschreibungen auf immaterielle Vermögensgegenstände des Anlagevermögens und auf Sachanlagen sowie auf aktivierte Aufwendungen für die Ingangsetzung und Erweiterung der Verwaltung	4.000	0	8.100	0	18.000	0
18.	-	Sonstige laufenden Aufwendungen	1.500	0	1.500	0	7.200	500
19.	=	Summe der laufenden Aufwendungen aus Verwaltungstätigkeit (Summe der Nummern 11 bis 18)	63.000	400	82.300	-600	122.300	-5.100
20.	=	Laufendes Ergebnis aus Verwaltungstätigkeit (Saldo der Nummern 10 und 19)	-61.300	-400	-80.400	600	-112.700	7.200
24.	=	Ordentliches Ergebnis (Summe der Nummern 20 und 23)	-61.300	-400	-80.400	600	-112.700	7.200
28.	=	Jahresergebnis (Jahresüberschuss/Jahresfehlbetrag) des Teilhaushaltes vor Verrechnung der internen Leistungsbeziehungen	-61.300	-400	-80.400	600	-112.700	7.200
30.	-	Aufwendungen aus internen Leistungsbeziehungen	900	0	4.000	0	5.500	0
31.		Saldo der Erträge und Aufwendungen aus internen Leistungsbeziehungen (Saldo der Nummern 29 und 30)	-900	0	-4.000	0	-5.500	0
32.	=	Jahresergebnis (Jahresüberschuss/Jahresfehlbetrag) des Teilhaushaltes nach Verrechnung der internen Leistungsbeziehungen (Summe der Nummern 28 und 31)	-62.200	-400	-84.400	600	-118.200	7.200
Nr.		Ein- und Auszahlungsarten (gemäß § 4 Absatz 12 GemHVO-Doppik)						
1.		Saldo der laufenden Ein- und Auszahlungen aus Verwaltungstätigkeit	-57.800	-400	-73.700	600	-68.900	33.600
3.		Saldo der ordentlichen Ein- und Auszahlungen	-57.800	-400	-73.700	600	-68.900	33.600
5.		Saldo der ordentlichen und außerordentlichen Ein- und Auszahlungen vor Verrechnung der internen Leistungsbeziehungen	-57.800	-400	-73.700	600	-68.900	33.600
6.		Saldo der Ein- und Auszahlungen der internen Leistungsbeziehungen	-900	0	-4.000	0	-5.500	0



Übersicht über die produktbezogenen Finanzdaten des Haushaltsjahres 2017

1. Nachtragshaushalt
Gemeinde: 12 Stadt Grevesmühlen

Datum: 29.09.2017
Uhrzeit: 10:48:28

Teilhaushalt

2 Teilhaushalt 2: Schule, Kultur, Soziales und Sport

		Produkt		Produkt		Produktbereich	
		25201		25202		27	
		Städtisches Museum		Stadtarchiv		Volkshochschulen, Büchereien u.a.	
		Neuer Haushaltsansatz	Veränderung gegenüber bisherigem Haushaltsansatz	Neuer Haushaltsansatz	Veränderung gegenüber bisherigem Haushaltsansatz	Neuer Haushaltsansatz	Veränderung gegenüber bisherigem Haushaltsansatz
		1	2	3	4	5	6
Nr.	Ein- und Auszahlungsarten (gemäß § 4 Absatz 12 GemHVO-Doppik)						
7.	Saldo der ordentlichen und außerordentlichen Ein- und Auszahlungen nach Verrechnung der internen Leistungsbeziehungen	-58.700	-400	-77.700	600	-74.400	33.600
16.	- Auszahlungen für immaterielle Vermögensgegenstände	0	0	0	0	3.000	3.000
17.	- Auszahlungen für Sachanlagen	0	0	500	500	1.500	1.500
21.	= Summe der Auszahlungen aus Investitionstätigkeit	0	0	500	500	4.500	4.500
22.	= Saldo aus den Ein- und Auszahlungen aus Investitionstätigkeit	0	0	-500	-500	-4.500	-4.500
23.	= Finanzmittelüberschuss / Finanzmittelfehlbetrag des Teilhaushaltes	-58.700	-400	-78.200	100	-78.900	29.100
30.	+ Abnahme der liquiden Mittel	58.700	400	78.200	-100	78.900	-29.100
31.	- Zunahme der liquiden Mittel	0	0	0	0	0	0
32.	= Veränderung der liquiden Mittel	58.700	400	78.200	-100	78.900	-29.100
33.	= Saldo aus den Ein- und Auszahlungen aus Finanzierungstätigkeit	58.700	400	78.200	-100	78.900	-29.100



Übersicht über die produktbezogenen Finanzdaten des Haushaltsjahres 2017

Datum: 29.09.2017
Uhrzeit: 10:48:28

1. Nachtragshaushalt
Gemeinde: 12 Stadt Grevesmühlen

Teilhaushalt 2 Teilhaushalt 2: Schule, Kultur, Soziales und Sport

		Produktgruppe		Produkt		Produktbereich		
		272		27201		28		
		Büchereien, Bibliotheken		Stadtbibliothek		Heimat- und sonstige Kulturpflege		
		Neuer Haushaltsansatz	Veränderung gegenüber bisherigem Haushaltsansatz	Neuer Haushaltsansatz	Veränderung gegenüber bisherigem Haushaltsansatz	Neuer Haushaltsansatz	Veränderung gegenüber bisherigem Haushaltsansatz	
		1	2	3	4	5	6	
Nr.		Ertrags- und Aufwandsarten (gemäß § 4 Absatz 10 i.V.m. § 2 Absatz 1 GemHVO-Doppik)						
2.	+	Zuwendungen, allgemeine Umlagen und sonstige Transfererträge	1.600	1.000	1.600	1.000	0	0
4.	+	Öffentlich-rechtliche Leistungsentgelte	6.100	0	6.100	0	0	0
5.	+	Privatrechtliche Leistungsentgelte	500	0	500	0	12.300	0
6.	+	Kostenerstattungen und Kostenumlagen	100	0	100	0	0	0
9.	+	Sonstige laufende Erträge	1.300	1.100	1.300	1.100	9.000	0
10.	=	Summe der laufenden Erträge aus Verwaltungstätigkeit (Summe der Nummern 1 bis 9)	9.600	2.100	9.600	2.100	21.300	0
11.	-	Personalaufwendungen	59.600	-7.700	59.600	-7.700	18.000	-3.000
13.	-	Aufwendungen für Sach- und Dienstleistungen	37.500	2.100	37.500	2.100	32.700	0
14.	-	Abschreibungen auf immaterielle Vermögensgegenstände des Anlagevermögens und auf Sachanlagen sowie auf aktivierte Aufwendungen für die Ingangsetzung und Erweiterung der Verwaltung	18.000	0	18.000	0	800	0
16.	-	Zuwendungen, Umlagen und sonstige Transferaufwendungen	0	0	0	0	3.100	0
18.	-	Sonstige laufende Aufwendungen	7.200	500	7.200	500	18.200	0
19.	=	Summe der laufenden Aufwendungen aus Verwaltungstätigkeit (Summe der Nummern 11 bis 18)	122.300	-5.100	122.300	-5.100	72.800	-3.000
20.	=	Laufendes Ergebnis aus Verwaltungstätigkeit (Saldo der Nummern 10 und 19)	-112.700	7.200	-112.700	7.200	-51.500	27.700
24.	=	Ordentliches Ergebnis (Summe der Nummern 20 und 23)	-112.700	7.200	-112.700	7.200	-51.500	27.700
28.	=	Jahresergebnis (Jahresüberschuss/Jahresfehlbetrag) des Teilhaushaltes vor Verrechnung der internen Leistungsbeziehungen	-112.700	7.200	-112.700	7.200	-51.500	27.700
30.	-	Aufwendungen aus internen Leistungsbeziehungen	5.500	0	5.500	0	14.900	0
31.		Saldo der Erträge und Aufwendungen aus internen Leistungsbeziehungen (Saldo der Nummern 29 und 30)	-5.500	0	-5.500	0	-14.900	0
32.	=	Jahresergebnis (Jahresüberschuss/Jahresfehlbetrag) des Teilhaushaltes nach Verrechnung der internen Leistungsbeziehungen (Summe der Nummern 28 und 31)	-118.200	7.200	-118.200	7.200	-66.400	27.700
Nr.		Ein- und Auszahlungsarten (gemäß § 4 Absatz 12 GemHVO-Doppik)						
1.		Saldo der laufenden Ein- und Auszahlungen aus Verwaltungstätigkeit	-68.900	33.600	-68.900	33.600	-60.700	14.300
3.		Saldo der ordentlichen Ein- und Auszahlungen	-68.900	33.600	-68.900	33.600	-60.700	14.300
5.		Saldo der ordentlichen und außerordentlichen Ein- und Auszahlungen vor Verrechnung der internen Leistungsbeziehungen	-68.900	33.600	-68.900	33.600	-60.700	14.300
6.		Saldo der Ein- und Auszahlungen der internen Leistungsbeziehungen	-5.500	0	-5.500	0	-14.900	0



Übersicht über die produktbezogenen Finanzdaten des Haushaltsjahres 2017

1. Nachtragshaushalt
Gemeinde: 12 Stadt Grevesmühlen

Datum: 29.09.2017
Uhrzeit: 10:48:28

Teilhaushalt

2 Teilhaushalt 2: Schule, Kultur, Soziales und Sport

		Produktgruppe		Produkt		Produktbereich	
		272		27201		28	
		Büchereien, Bibliotheken		Stadtbibliothek		Heimat- und sonstige Kulturpflege	
		Neuer Haushaltsansatz	Veränderung gegenüber bisherigem Haushaltsansatz	Neuer Haushaltsansatz	Veränderung gegenüber bisherigem Haushaltsansatz	Neuer Haushaltsansatz	Veränderung gegenüber bisherigem Haushaltsansatz
		1	2	3	4	5	6
Nr.	Ein- und Auszahlungsarten (gemäß § 4 Absatz 12 GemHVO-Doppik)						
7.	Saldo der ordentlichen und außerordentlichen Ein- und Auszahlungen nach Verrechnung der internen Leistungsbeziehungen	-74.400	33.600	-74.400	33.600	-75.600	14.300
16.	- Auszahlungen für immaterielle Vermögensgegenstände	3.000	3.000	3.000	3.000	0	0
17.	- Auszahlungen für Sachanlagen	1.500	1.500	1.500	1.500	0	0
21.	= Summe der Auszahlungen aus Investitionstätigkeit	4.500	4.500	4.500	4.500	0	0
22.	= Saldo aus den Ein- und Auszahlungen aus Investitionstätigkeit	-4.500	-4.500	-4.500	-4.500	0	0
23.	= Finanzmittelüberschuss / Finanzmittelfehlbetrag des Teilhaushaltes	-78.900	29.100	-78.900	29.100	-75.600	14.300
30.	+ Abnahme der liquiden Mittel	78.900	-29.100	78.900	-29.100	75.600	-3.100
31.	- Zunahme der liquiden Mittel	0	0	0	0	0	0
32.	= Veränderung der liquiden Mittel	78.900	-29.100	78.900	-29.100	75.600	-3.100
33.	= Saldo aus den Ein- und Auszahlungen aus Finanzierungstätigkeit	78.900	-29.100	78.900	-29.100	75.600	-3.100



Übersicht über die produktbezogenen Finanzdaten des Haushaltsjahres 2017

1. Nachtragshaushalt
Gemeinde: 12 Stadt Grevesmühlen

Datum: 29.09.2017
Uhrzeit: 10:48:28

Teilhaushalt 2 Teilhaushalt 2: Schule, Kultur, Soziales und Sport

	Produktgruppe		Produkt		Produkt			
	281		28101		28102			
	Heimat- und sonstige Kulturpflege		Kulturelle Veranstaltungen		Stadtfest			
	Neuer Haushaltsansatz	Veränderung gegenüber bisherigem Haushaltsansatz	Neuer Haushaltsansatz	Veränderung gegenüber bisherigem Haushaltsansatz	Neuer Haushaltsansatz	Veränderung gegenüber bisherigem Haushaltsansatz		
	1	2	3	4	5	6		
Nr.	Ertrags- und Aufwandsarten (gemäß § 4 Absatz 10 i.V.m. § 2 Absatz 1 GemHVO-Doppik)							
5.	+	Privatrechtliche Leistungsentgelte	12.300	0	2.000	0	10.300	0
9.	+	Sonstige laufende Erträge	9.000	0	0	0	9.000	0
10.	=	Summe der laufenden Erträge aus Verwaltungstätigkeit (Summe der Nummern 1 bis 9)	21.300	0	2.000	0	19.300	0
11.	-	Personalaufwendungen	18.000	-3.000	7.700	-25.700	4.700	-3.100
13.	-	Aufwendungen für Sach- und Dienstleistungen	32.700	0	10.100	-2.000	22.100	0
14.	-	Abschreibungen auf immaterielle Vermögensgegenstände des Anlagevermögens und auf Sachanlagen sowie auf aktivierte Aufwendungen für die Ingangsetzung und Erweiterung der Verwaltung	800	0	0	0	200	0
16.	-	Zuwendungen, Umlagen und sonstige Transferaufwendungen	3.100	0	0	0	0	0
18.	-	Sonstige laufende Aufwendungen	18.200	0	3.500	0	14.600	0
19.	=	Summe der laufenden Aufwendungen aus Verwaltungstätigkeit (Summe der Nummern 11 bis 18)	72.800	-3.000	21.300	-27.700	41.600	-3.100
20.	=	Laufendes Ergebnis aus Verwaltungstätigkeit (Saldo der Nummern 10 und 19)	-51.500	27.700	-19.300	27.700	-22.300	3.100
24.	=	Ordentliches Ergebnis (Summe der Nummern 20 und 23)	-51.500	27.700	-19.300	27.700	-22.300	3.100
28.	=	Jahresergebnis (Jahresüberschuss/Jahresfehlbetrag) des Teilhaushaltes vor Verrechnung der internen Leistungsbeziehungen	-51.500	27.700	-19.300	27.700	-22.300	3.100
30.	-	Aufwendungen aus internen Leistungsbeziehungen	14.900	0	1.200	0	13.500	0
31.		Saldo der Erträge und Aufwendungen aus internen Leistungsbeziehungen (Saldo der Nummern 29 und 30)	-14.900	0	-1.200	0	-13.500	0
32.	=	Jahresergebnis (Jahresüberschuss/Jahresfehlbetrag) des Teilhaushaltes nach Verrechnung der internen Leistungsbeziehungen (Summe der Nummern 28 und 31)	-66.400	27.700	-20.500	27.700	-35.800	3.100
Nr.	Ein- und Auszahlungsarten (gemäß § 4 Absatz 12 GemHVO-Doppik)							
1.		Saldo der laufenden Ein- und Auszahlungen aus Verwaltungstätigkeit	-60.700	14.300	-32.700	14.300	-22.100	3.100
3.		Saldo der ordentlichen Ein- und Auszahlungen	-60.700	14.300	-32.700	14.300	-22.100	3.100
5.		Saldo der ordentlichen und außerordentlichen Ein- und Auszahlungen vor Verrechnung der internen Leistungsbeziehungen	-60.700	14.300	-32.700	14.300	-22.100	3.100
6.		Saldo der Ein- und Auszahlungen der internen Leistungsbeziehungen	-14.900	0	-1.200	0	-13.500	0
7.		Saldo der ordentlichen und außerordentlichen Ein- und Auszahlungen nach Verrechnung der internen Leistungsbeziehungen	-75.600	14.300	-33.900	14.300	-35.600	3.100



Übersicht über die produktbezogenen Finanzdaten des Haushaltsjahres 2017¹⁴⁷

Datum: 29.09.2017
Uhrzeit: 10:48:28

1. Nachtragshaushalt
Gemeinde: 12 Stadt Grevesmühlen

Teilhaushalt

2 Teilhaushalt 2: Schule, Kultur, Soziales und Sport

		Produktgruppe		Produkt		Produkt		
		281		28101		28102		
		Heimat- und sonstige Kulturpflege		Kulturelle Veranstaltungen		Stadtfest		
		Neuer Haushaltsansatz	Veränderung gegenüber bisherigem Haushaltsansatz	Neuer Haushaltsansatz	Veränderung gegenüber bisherigem Haushaltsansatz	Neuer Haushaltsansatz	Veränderung gegenüber bisherigem Haushaltsansatz	
		1	2	3	4	5	6	
Nr.		Ein- und Auszahlungsarten (gemäß § 4 Absatz 12 GemHVO-Doppik)						
23.	=	Finanzmittelüberschuss / Finanzmittelfehlbetrag des Teilhaushaltes	-75.600	14.300	-33.900	14.300	-35.600	3.100
30.	+	Abnahme der liquiden Mittel	75.600	-3.100	33.900	-14.300	35.600	-3.100
31.	-	Zunahme der liquiden Mittel	0	0	0	0	0	0
32.	=	Veränderung der liquiden Mittel	75.600	-3.100	33.900	-14.300	35.600	-3.100
33.	=	Saldo aus den Ein- und Auszahlungen aus Finanzierungstätigkeit	75.600	-3.100	33.900	-14.300	35.600	-3.100



Übersicht über die produktbezogenen Finanzdaten des Haushaltsjahres 2017

1. Nachtragshaushalt
Gemeinde: 12 Stadt Grevesmühlen

Datum: 29.09.2017
Uhrzeit: 10:48:28

Teilhaushalt 2 Teilhaushalt 2: Schule, Kultur, Soziales und Sport

		Produkt			
		28103			
		Vereinsförderung Kultur			
		Neuer Haushaltsansatz	Veränderung gegenüber bisherigem Haushaltsansatz		
		1	2		
Nr.	Ertrags- und Aufwandsarten (gemäß § 4 Absatz 10 i.V.m. § 2 Absatz 1 GemHVO-Doppik)				
11.	- Personalaufwendungen	5.600	-3.000		
13.	- Aufwendungen für Sach- und Dienstleistungen	500	0		
14.	- Abschreibungen auf immaterielle Vermögensgegenstände des Anlagevermögens und auf Sachanlagen sowie auf aktivierte Aufwendungen für die Inangasetzung und Erweiterung der Verwaltung	600	0		
16.	- Zuwendungen, Umlagen und sonstige Transferaufwendungen	3.100	0		
18.	- Sonstige laufenden Aufwendungen	100	0		
19.	= Summe der laufenden Aufwendungen aus Verwaltungstätigkeit (Summe der Nummern 11 bis 18)	9.900	-3.000		
20.	= Laufendes Ergebnis aus Verwaltungstätigkeit (Saldo der Nummern 10 und 19)	-9.900	3.000		
24.	= Ordentliches Ergebnis (Summe der Nummern 20 und 23)	-9.900	3.000		
28.	= Jahresergebnis (Jahresüberschuss/Jahresfehlbetrag) des Teilhaushaltes vor Verrechnung der internen Leistungsbeziehungen	-9.900	3.000		
30.	- Aufwendungen aus internen Leistungsbeziehungen	200	0		
31.	Saldo der Erträge und Aufwendungen aus internen Leistungsbeziehungen (Saldo der Nummern 29 und 30)	-200	0		
32.	= Jahresergebnis (Jahresüberschuss/Jahresfehlbetrag) des Teilhaushaltes nach Verrechnung der internen Leistungsbeziehungen (Summe der Nummern 28 und 31)	-10.100	3.000		
Nr.	Ein- und Auszahlungsarten (gemäß § 4 Absatz 12 GemHVO-Doppik)				
1.	Saldo der laufenden Ein- und Auszahlungen aus Verwaltungstätigkeit	-5.900	6.400		
3.	Saldo der ordentlichen Ein- und Auszahlungen	-5.900	6.400		
5.	Saldo der ordentlichen und außerordentlichen Ein- und Auszahlungen vor Verrechnung der internen Leistungsbeziehungen	-5.900	6.400		
6.	Saldo der Ein- und Auszahlungen der internen Leistungsbeziehungen	-200	0		
7.	Saldo der ordentlichen und außerordentlichen Ein- und Auszahlungen nach Verrechnung der internen Leistungsbeziehungen	-6.100	6.400		
23.	= Finanzmittelüberschuss / Finanzmittelfehlbetrag des Teilhaushaltes	-6.100	6.400		



Übersicht über die produktbezogenen Finanzdaten des Haushaltsjahres 2017¹⁴⁹

Datum: 29.09.2017
Uhrzeit: 10:48:28

1. Nachtragshaushalt
Gemeinde: 12 Stadt Grevesmühlen

Teilhaushalt

2 Teilhaushalt 2: Schule, Kultur, Soziales und Sport

		Produkt			
		28103			
		Vereinsförderung Kultur			
		Neuer Haushaltsansatz	Veränderung gegenüber bisherigem Haushaltsansatz		
		1	2		
Nr.		Ein- und Auszahlungsarten (gemäß § 4 Absatz 12 GemHVO-Doppik)			
30.	+	Abnahme der liquiden Mittel	6.100	-6.400	
32.	=	Veränderung der liquiden Mittel	6.100	-6.400	
33.	=	Saldo aus den Ein- und Auszahlungen aus Finanzierungstätigkeit	6.100	-6.400	



Übersicht über die produktbezogenen Finanzdaten des Haushaltsjahres 2017

Datum: 29.09.2017
Uhrzeit: 10:48:28

1. Nachtragshaushalt
Gemeinde: 12 Stadt Grevesmühlen

Teilhaushalt 2 Teilhaushalt 2: Schule, Kultur, Soziales und Sport

	Haupt- produktbereich		Produktbereich		Produktgruppe			
	3		31		315			
	Soziales und Jugend		Soziale Hilfen		Soziale Einrichtungen			
	Neuer Haushalts- ansatz	Veränderung gegenüber bisherigem Haushaltsansatz	Neuer Haushalts- ansatz	Veränderung gegenüber bisherigem Haushaltsansatz	Neuer Haushalts- ansatz	Veränderung gegenüber bisherigem Haushaltsansatz		
	1	2	3	4	5	6		
Nr.	Ertrags- und Aufwandsarten (gemäß § 4 Absatz 10 i.V.m. § 2 Absatz 1 GemHVO-Doppik)							
2.	+	Zuwendungen, allgemeine Umlagen und sonstige Transfererträge	78.900	19.600	0	0	0	0
3.	+	Erträge der sozialen Sicherung	566.600	20.600	0	0	0	0
4.	+	Öffentlich-rechtliche Leistungsentgelte	554.300	0	40.000	0	40.000	0
5.	+	Privatrechtliche Leistungsentgelte	2.500	0	0	0	0	0
6.	+	Kostenerstattungen und Kostenumlagen	1.600	1.000	500	0	500	0
9.	+	Sonstige laufende Erträge	100	0	0	0	0	0
10.	=	Summe der laufenden Erträge aus Verwaltungstätigkeit (Summe der Nummern 1 bis 9)	1.204.000	19.600	40.500	0	40.500	0
11.	-	Personalaufwendungen	1.510.200	1.300	7.300	500	7.300	500
13.	-	Aufwendungen für Sach- und Dienstleistungen	304.300	2.900	38.700	0	38.700	0
14.	-	Abschreibungen auf immaterielle Vermögensgegenstände des Anlagevermögens und auf Sachanlagen sowie auf aktivierte Aufwendungen für die Inangasetzung und Erweiterung der Verwaltung	152.800	0	7.100	0	7.100	0
16.	-	Zuwendungen, Umlagen und sonstige Transferaufwendungen	1.057.600	19.700	0	0	0	0
18.	-	Sonstige laufende Aufwendungen	92.800	8.000	36.100	300	36.100	300
19.	=	Summe der laufenden Aufwendungen aus Verwaltungstätigkeit (Summe der Nummern 11 bis 18)	3.117.700	19.400	89.200	800	89.200	800
20.	=	Laufendes Ergebnis aus Verwaltungstätigkeit (Saldo der Nummern 10 und 19)	-1.913.700	47.300	-48.700	-800	-48.700	-800
24.	=	Ordentliches Ergebnis (Summe der Nummern 20 und 23)	-1.913.700	47.300	-48.700	-800	-48.700	-800
28.	=	Jahresergebnis (Jahresüberschuss/Jahresfehlbetrag) des Teilhaushaltes vor Verrechnung der internen Leistungsbeziehungen	-1.913.700	47.300	-48.700	-800	-48.700	-800
30.	-	Aufwendungen aus internen Leistungsbeziehungen	91.200	0	6.500	0	6.500	0
31.		Saldo der Erträge und Aufwendungen aus internen Leistungsbeziehungen (Saldo der Nummern 29 und 30)	-91.200	0	-6.500	0	-6.500	0
32.	=	Jahresergebnis (Jahresüberschuss/Jahresfehlbetrag) des Teilhaushaltes nach Verrechnung der internen Leistungsbeziehungen (Summe der Nummern 28 und 31)	-2.004.900	47.300	-55.200	-800	-55.200	-800
Nr.	Ein- und Auszahlungsarten (gemäß § 4 Absatz 12 GemHVO-Doppik)							
1.		Saldo der laufenden Ein- und Auszahlungen aus Verwaltungstätigkeit	-1.775.300	48.000	-39.100	1.700	-39.100	1.700
3.		Saldo der ordentlichen Ein- und Auszahlungen	-1.775.300	48.000	-39.100	1.700	-39.100	1.700
5.		Saldo der ordentlichen und außerordentlichen Ein- und Auszahlungen vor Verrechnung der internen Leistungsbeziehungen	-1.775.300	48.000	-39.100	1.700	-39.100	1.700



Übersicht über die produktbezogenen Finanzdaten des Haushaltsjahres 2017

Datum: 29.09.2017
Uhrzeit: 10:48:28

1. Nachtragshaushalt
Gemeinde: 12 Stadt Grevesmühlen

Teilhaushalt 2 Teilhaushalt 2: Schule, Kultur, Soziales und Sport

	Hauptproduktbereich		Produktbereich		Produktgruppe		
	3		31		315		
	Soziales und Jugend		Soziale Hilfen		Soziale Einrichtungen		
	Neuer Haushaltsansatz	Veränderung gegenüber bisherigem Haushaltsansatz	Neuer Haushaltsansatz	Veränderung gegenüber bisherigem Haushaltsansatz	Neuer Haushaltsansatz	Veränderung gegenüber bisherigem Haushaltsansatz	
	1	2	3	4	5	6	
Nr.	Ein- und Auszahlungsarten (gemäß § 4 Absatz 12 GemHVO-Doppik)						
6.	Saldo der Ein- und Auszahlungen der internen Leistungsbeziehungen	-91.200	0	-6.500	0	-6.500	0
7.	Saldo der ordentlichen und außerordentlichen Ein- und Auszahlungen nach Verrechnung der internen Leistungsbeziehungen	-1.866.500	48.000	-45.600	1.700	-45.600	1.700
8.	+ Einzahlungen aus Investitionszuwendungen	262.400	262.400	0	0	0	0
15.	= Summe der Einzahlungen aus Investitionstätigkeit	262.400	262.400	0	0	0	0
16.	- Auszahlungen für immaterielle Vermögensgegenstände	24.100	24.100	0	0	0	0
17.	- Auszahlungen für Sachanlagen	442.500	185.000	300	300	300	300
21.	= Summe der Auszahlungen aus Investitionstätigkeit	466.600	185.000	300	300	300	300
22.	= Saldo aus den Ein- und Auszahlungen aus Investitionstätigkeit	-204.200	77.400	-300	-300	-300	-300
23.	= Finanzmittelüberschuss / Finanzmittelfehlbetrag des Teilhaushaltes	-2.070.700	77.400	-45.900	1.400	-45.900	1.400
30.	+ Abnahme der liquiden Mittel	2.115.100	115.300	45.900	-1.400	45.900	-1.400
31.	- Zunahme der liquiden Mittel	44.400	77.400	0	0	0	0
32.	= Veränderung der liquiden Mittel	2.070.700	115.300	45.900	-1.400	45.900	-1.400
33.	= Saldo aus den Ein- und Auszahlungen aus Finanzierungstätigkeit	2.070.700	115.300	45.900	-1.400	45.900	-1.400



Übersicht über die produktbezogenen Finanzdaten des Haushaltsjahres 2017

1. Nachtragshaushalt
Gemeinde: 12 Stadt Grevesmühlen

Datum: 29.09.2017
Uhrzeit: 10:48:28

Teilhaushalt 2 Teilhaushalt 2: Schule, Kultur, Soziales und Sport

		Produkt		Produktbereich		Produktgruppe		
		31504		35		351		
		Soziale Einrichtungen für Wohnungslose (Obdachlosenheime)		Sonstige soziale Hilfen und Leistungen		Sonstige soziale Hilfen und Leistungen		
		Neuer Haushaltsansatz	Veränderung gegenüber bisherigem Haushaltsansatz	Neuer Haushaltsansatz	Veränderung gegenüber bisherigem Haushaltsansatz	Neuer Haushaltsansatz	Veränderung gegenüber bisherigem Haushaltsansatz	
		1	2	3	4	5	6	
Nr.		Ertrags- und Aufwandsarten (gemäß § 4 Absatz 10 i.V.m. § 2 Absatz 1 GemHVO-Doppik)						
4.	+	Öffentlich-rechtliche Leistungsentgelte	40.000	0	100	0	100	0
6.	+	Kostenerstattungen und Kostenumlagen	500	0	100	0	100	0
9.	+	Sonstige laufende Erträge	0	0	100	0	100	0
10.	=	Summe der laufenden Erträge aus Verwaltungstätigkeit (Summe der Nummern 1 bis 9)	40.500	0	300	0	300	0
11.	-	Personalaufwendungen	7.300	500	97.100	1.300	97.100	1.300
13.	-	Aufwendungen für Sach- und Dienstleistungen	38.700	0	6.000	0	6.000	0
14.	-	Abschreibungen auf immaterielle Vermögensgegenstände des Anlagevermögens und auf Sachanlagen sowie auf aktivierte Aufwendungen für die Inangangsetzung und Erweiterung der Verwaltung	7.100	0	0	0	0	0
18.	-	Sonstige laufende Aufwendungen	36.100	300	100	0	100	0
19.	=	Summe der laufenden Aufwendungen aus Verwaltungstätigkeit (Summe der Nummern 11 bis 18)	89.200	800	103.200	1.300	103.200	1.300
20.	=	Laufendes Ergebnis aus Verwaltungstätigkeit (Saldo der Nummern 10 und 19)	-48.700	-800	-102.900	-1.300	-102.900	-1.300
24.	=	Ordentliches Ergebnis (Summe der Nummern 20 und 23)	-48.700	-800	-102.900	-1.300	-102.900	-1.300
28.	=	Jahresergebnis (Jahresüberschuss/Jahresfehlbetrag) des Teilhaushaltes vor Verrechnung der internen Leistungsbeziehungen	-48.700	-800	-102.900	-1.300	-102.900	-1.300
30.	-	Aufwendungen aus internen Leistungsbeziehungen	6.500	0	0	0	0	0
31.		Saldo der Erträge und Aufwendungen aus internen Leistungsbeziehungen (Saldo der Nummern 29 und 30)	-6.500	0	0	0	0	0
32.	=	Jahresergebnis (Jahresüberschuss/Jahresfehlbetrag) des Teilhaushaltes nach Verrechnung der internen Leistungsbeziehungen (Summe der Nummern 28 und 31)	-55.200	-800	-102.900	-1.300	-102.900	-1.300
Nr.		Ein- und Auszahlungsarten (gemäß § 4 Absatz 12 GemHVO-Doppik)						
1.		Saldo der laufenden Ein- und Auszahlungen aus Verwaltungstätigkeit	-39.100	1.700	-102.900	-1.300	-102.900	-1.300
3.		Saldo der ordentlichen Ein- und Auszahlungen	-39.100	1.700	-102.900	-1.300	-102.900	-1.300
5.		Saldo der ordentlichen und außerordentlichen Ein- und Auszahlungen vor Verrechnung der internen Leistungsbeziehungen	-39.100	1.700	-102.900	-1.300	-102.900	-1.300
6.		Saldo der Ein- und Auszahlungen der internen Leistungsbeziehungen	-6.500	0	0	0	0	0
7.		Saldo der ordentlichen und außerordentlichen Ein- und Auszahlungen nach Verrechnung der internen Leistungsbeziehungen	-45.600	1.700	-102.900	-1.300	-102.900	-1.300



Übersicht über die produktbezogenen Finanzdaten des Haushaltsjahres 2017

1. Nachtragshaushalt
Gemeinde: 12 Stadt Grevesmühlen

Datum: 29.09.2017
Uhrzeit: 10:48:28

Teilhaushalt

2 Teilhaushalt 2: Schule, Kultur, Soziales und Sport

		Produkt		Produktbereich		Produktgruppe	
		31504		35		351	
		Soziale Einrichtungen für Wohnungslose (Obdachlosenheime)		Sonstige soziale Hilfen und Leistungen		Sonstige soziale Hilfen und Leistungen	
		Neuer Haushalts- ansatz	Veränderung gegenüber bisherigem Haushaltsansatz	Neuer Haushalts- ansatz	Veränderung gegenüber bisherigem Haushaltsansatz	Neuer Haushalts- ansatz	Veränderung gegenüber bisherigem Haushaltsansatz
		1	2	3	4	5	6
Nr.	Ein- und Auszahlungsarten (gemäß § 4 Absatz 12 GemHVO-Doppik)						
17.	- Auszahlungen für Sachanlagen	300	300	0	0	0	0
21.	= Summe der Auszahlungen aus Investitionstätigkeit	300	300	0	0	0	0
22.	= Saldo aus den Ein- und Auszahlungen aus Investitionstätigkeit	-300	-300	0	0	0	0
23.	= Finanzmittelüberschuss / Finanzmittelfehlbetrag des Teilhaushaltes	-45.900	1.400	-102.900	-1.300	-102.900	-1.300
30.	+ Abnahme der liquiden Mittel	45.900	-1.400	102.900	1.300	102.900	1.300
31.	- Zunahme der liquiden Mittel	0	0	0	0	0	0
32.	= Veränderung der liquiden Mittel	45.900	-1.400	102.900	1.300	102.900	1.300
33.	= Saldo aus den Ein- und Auszahlungen aus Finanzierungstätigkeit	45.900	-1.400	102.900	1.300	102.900	1.300



Übersicht über die produktbezogenen Finanzdaten des Haushaltsjahres 2017

1. Nachtragshaushalt
Gemeinde: 12 Stadt Grevesmühlen

Datum: 29.09.2017
Uhrzeit: 10:48:28

Teilhaushalt 2 Teilhaushalt 2: Schule, Kultur, Soziales und Sport

		Produkt		Produktbereich		Produktgruppe		
		35100		36		365		
		Sonstige soziale Hilfen und Leistungen - Wohngeld		Kinder-, Jugend- und Familienhilfe		Tageseinrichtungen für Kinder		
		Neuer Haushaltsansatz	Veränderung gegenüber bisherigem Haushaltsansatz	Neuer Haushaltsansatz	Veränderung gegenüber bisherigem Haushaltsansatz	Neuer Haushaltsansatz	Veränderung gegenüber bisherigem Haushaltsansatz	
		1	2	3	4	5	6	
Nr.		Ertrags- und Aufwandsarten (gemäß § 4 Absatz 10 i.V.m. § 2 Absatz 1 GemHVO-Doppik)						
2.	+	Zuwendungen, allgemeine Umlagen und sonstige Transfererträge	0	0	78.900	19.600	20.200	19.600
3.	+	Erträge der sozialen Sicherung	0	0	566.600	20.600	566.600	20.600
4.	+	Öffentlich-rechtliche Leistungsentgelte	100	0	514.200	0	514.000	0
5.	+	Privatrechtliche Leistungsentgelte	0	0	2.500	0	0	0
6.	+	Kostenerstattungen und Kostenumlagen	100	0	1.000	1.000	0	0
9.	+	Sonstige laufende Erträge	100	0	0	0	0	0
10.	=	Summe der laufenden Erträge aus Verwaltungstätigkeit (Summe der Nummern 1 bis 9)	300	0	1.163.200	19.600	1.100.800	19.600
11.	-	Personalaufwendungen	97.100	1.300	1.405.800	0	1.312.900	-300
13.	-	Aufwendungen für Sach- und Dienstleistungen	6.000	0	259.600	2.900	238.700	2.900
14.	-	Abschreibungen auf immaterielle Vermögensgegenstände des Anlagevermögens und auf Sachanlagen sowie auf aktivierte Aufwendungen für die Inangasetzung und Erweiterung der Verwaltung	0	0	145.700	0	95.300	0
16.	-	Zuwendungen, Umlagen und sonstige Transferaufwendungen	0	0	1.057.600	19.700	997.800	19.700
18.	-	Sonstige laufende Aufwendungen	100	0	56.600	8.000	53.700	8.000
19.	=	Summe der laufenden Aufwendungen aus Verwaltungstätigkeit (Summe der Nummern 11 bis 18)	103.200	1.300	2.925.300	19.400	2.698.400	19.400
20.	=	Laufendes Ergebnis aus Verwaltungstätigkeit (Saldo der Nummern 10 und 19)	-102.900	-1.300	-1.762.100	47.300	-1.597.600	47.300
24.	=	Ordentliches Ergebnis (Summe der Nummern 20 und 23)	-102.900	-1.300	-1.762.100	47.300	-1.597.600	47.300
28.	=	Jahresergebnis (Jahresüberschuss/Jahresfehlbetrag) des Teilhaushaltes vor Verrechnung der internen Leistungsbeziehungen	-102.900	-1.300	-1.762.100	47.300	-1.597.600	47.300
30.	-	Aufwendungen aus internen Leistungsbeziehungen	0	0	84.700	0	49.000	0
31.		Saldo der Erträge und Aufwendungen aus internen Leistungsbeziehungen (Saldo der Nummern 29 und 30)	0	0	-84.700	0	-49.000	0
32.	=	Jahresergebnis (Jahresüberschuss/Jahresfehlbetrag) des Teilhaushaltes nach Verrechnung der internen Leistungsbeziehungen (Summe der Nummern 28 und 31)	-102.900	-1.300	-1.846.800	47.300	-1.646.600	47.300
Nr.		Ein- und Auszahlungsarten (gemäß § 4 Absatz 12 GemHVO-Doppik)						
1.		Saldo der laufenden Ein- und Auszahlungen aus Verwaltungstätigkeit	-102.900	-1.300	-1.633.300	48.000	-1.500.100	48.000
3.		Saldo der ordentlichen Ein- und Auszahlungen	-102.900	-1.300	-1.633.300	48.000	-1.500.100	48.000
5.		Saldo der ordentlichen und außerordentlichen Ein- und Auszahlungen vor Verrechnung der internen Leistungsbeziehungen	-102.900	-1.300	-1.633.300	48.000	-1.500.100	48.000



Übersicht über die produktbezogenen Finanzdaten des Haushaltsjahres 2017

1. Nachtragshaushalt
Gemeinde: 12 Stadt Grevesmühlen

Datum: 29.09.2017
Uhrzeit: 10:48:28

Teilhaushalt 2 Teilhaushalt 2: Schule, Kultur, Soziales und Sport

	Produkt		Produktbereich		Produktgruppe		
	35100		36		365		
	Sonstige soziale Hilfen und Leistungen - Wohngeld		Kinder-, Jugend- und Familienhilfe		Tageseinrichtungen für Kinder		
	Neuer Haushaltsansatz	Veränderung gegenüber bisherigem Haushaltsansatz	Neuer Haushaltsansatz	Veränderung gegenüber bisherigem Haushaltsansatz	Neuer Haushaltsansatz	Veränderung gegenüber bisherigem Haushaltsansatz	
	1	2	3	4	5	6	
Nr.	Ein- und Auszahlungsarten (gemäß § 4 Absatz 12 GemHVO-Doppik)						
6.	Saldo der Ein- und Auszahlungen der internen Leistungsbeziehungen	0	0	-84.700	0	-49.000	0
7.	Saldo der ordentlichen und außerordentlichen Ein- und Auszahlungen nach Verrechnung der internen Leistungsbeziehungen	-102.900	-1.300	-1.718.000	48.000	-1.549.100	48.000
8.	+ Einzahlungen aus Investitionszuwendungen	0	0	262.400	262.400	0	0
15.	= Summe der Einzahlungen aus Investitionstätigkeit	0	0	262.400	262.400	0	0
16.	- Auszahlungen für immaterielle Vermögensgegenstände	0	0	24.100	24.100	24.100	24.100
17.	- Auszahlungen für Sachanlagen	0	0	442.200	185.000	253.600	139.200
21.	= Summe der Auszahlungen aus Investitionstätigkeit	0	0	466.300	185.000	277.700	163.300
22.	= Saldo aus den Ein- und Auszahlungen aus Investitionstätigkeit	0	0	-203.900	77.400	-277.700	0
23.	= Finanzmittelüberschuss / Finanzmittelfehlbetrag des Teilhaushaltes	-102.900	-1.300	-1.921.900	77.400	-1.826.800	200
30.	+ Abnahme der liquiden Mittel	102.900	1.300	1.966.300	115.300	1.826.800	115.300
31.	- Zunahme der liquiden Mittel	0	0	44.400	77.400	0	0
32.	= Veränderung der liquiden Mittel	102.900	1.300	1.921.900	115.300	1.826.800	115.300
33.	= Saldo aus den Ein- und Auszahlungen aus Finanzierungstätigkeit	102.900	1.300	1.921.900	115.300	1.826.800	115.300



Übersicht über die produktbezogenen Finanzdaten des Haushaltsjahres 2017

1. Nachtragshaushalt
Gemeinde: 12 Stadt Grevesmühlen

Datum: 29.09.2017
Uhrzeit: 10:48:28

Teilhaushalt 2 Teilhaushalt 2: Schule, Kultur, Soziales und Sport

	Produkt		Produkt		Produktgruppe			
	36501		36502		366			
	Kindertagesstätte und Hort "Am Lustgarten" Grevesmühlen		Zuschüsse für fremde Träger		Einrichtungen der Kinder- und Jugendarbeit			
	Neuer Haushalts- ansatz	Veränderung gegenüber bisherigem Haushaltsansatz	Neuer Haushalts- ansatz	Veränderung gegenüber bisherigem Haushaltsansatz	Neuer Haushalts- ansatz	Veränderung gegenüber bisherigem Haushaltsansatz		
	1	2	3	4	5	6		
Nr.	Ertrags- und Aufwandsarten (gemäß § 4 Absatz 10 i.V.m. § 2 Absatz 1 GemHVO-Doppik)							
2.	+	Zuwendungen, allgemeine Umlagen und sonstige Transfererträge	600	0	19.600	19.600	58.700	9.000
3.	+	Erträge der sozialen Sicherung	566.600	20.600	0	0	0	0
4.	+	Öffentlich-rechtliche Leistungsentgelte	514.000	-36.000	0	0	200	0
5.	+	Privatrechtliche Leistungsentgelte	0	0	0	0	2.500	0
6.	+	Kostenerstattungen und Kostenumlagen	0	0	0	0	1.000	1.000
10.	=	Summe der laufenden Erträge aus Verwaltungstätigkeit (Summe der Nummern 1 bis 9)	1.081.200	-15.400	19.600	19.600	62.400	10.000
11.	-	Personalaufwendungen	1.288.800	-73.600	24.100	-300	92.900	0
13.	-	Aufwendungen für Sach- und Dienstleistungen	238.700	2.900	0	0	20.900	0
14.	-	Abschreibungen auf immaterielle Vermögensgegenstände des Anlagevermögens und auf Sachanlagen sowie auf aktivierte Aufwendungen für die Inangangsetzung und Erweiterung der Verwaltung	73.800	0	21.500	0	50.400	0
16.	-	Zuwendungen, Umlagen und sonstige Transferaufwendungen	0	0	997.800	19.700	59.800	10.000
18.	-	Sonstige laufende Aufwendungen	53.700	8.000	0	0	2.900	0
19.	=	Summe der laufenden Aufwendungen aus Verwaltungstätigkeit (Summe der Nummern 11 bis 18)	1.655.000	-62.700	1.043.400	19.400	226.900	9.400
20.	=	Laufendes Ergebnis aus Verwaltungstätigkeit (Saldo der Nummern 10 und 19)	-573.800	47.300	-1.023.800	200	-164.500	4.900
24.	=	Ordentliches Ergebnis (Summe der Nummern 20 und 23)	-573.800	47.300	-1.023.800	200	-164.500	4.900
28.	=	Jahresergebnis (Jahresüberschuss/Jahresfehlbetrag) des Teilhaushaltes vor Verrechnung der internen Leistungsbeziehungen	-573.800	47.300	-1.023.800	200	-164.500	4.900
30.	-	Aufwendungen aus internen Leistungsbeziehungen	49.000	0	0	0	35.700	0
31.		Saldo der Erträge und Aufwendungen aus internen Leistungsbeziehungen (Saldo der Nummern 29 und 30)	-49.000	0	0	0	-35.700	0
32.	=	Jahresergebnis (Jahresüberschuss/Jahresfehlbetrag) des Teilhaushaltes nach Verrechnung der internen Leistungsbeziehungen (Summe der Nummern 28 und 31)	-622.800	47.300	-1.023.800	200	-200.200	4.900
Nr.	Ein- und Auszahlungsarten (gemäß § 4 Absatz 12 GemHVO-Doppik)							
1.		Saldo der laufenden Ein- und Auszahlungen aus Verwaltungstätigkeit	-497.800	48.000	-1.002.300	200	-133.200	4.900
3.		Saldo der ordentlichen Ein- und Auszahlungen	-497.800	48.000	-1.002.300	200	-133.200	4.900
5.		Saldo der ordentlichen und außerordentlichen Ein- und Auszahlungen vor Verrechnung der internen Leistungsbeziehungen	-497.800	48.000	-1.002.300	200	-133.200	4.900
6.		Saldo der Ein- und Auszahlungen der internen Leistungsbeziehungen	-49.000	0	0	0	-35.700	0



Übersicht über die produktbezogenen Finanzdaten des Haushaltsjahres 2017

1. Nachtragshaushalt
Gemeinde: 12 Stadt Grevesmühlen

Datum: 29.09.2017
Uhrzeit: 10:48:28

Teilhaushalt

2 Teilhaushalt 2: Schule, Kultur, Soziales und Sport

	Produkt		Produkt		Produktgruppe		
	36501		36502		366		
	Kindertagesstätte und Hort "Am Lustgarten" Grevesmühlen		Zuschüsse für fremde Träger		Einrichtungen der Kinder- und Jugendarbeit		
	Neuer Haushalts- ansatz	Veränderung gegenüber bisherigem Haushaltsansatz	Neuer Haushalts- ansatz	Veränderung gegenüber bisherigem Haushaltsansatz	Neuer Haushalts- ansatz	Veränderung gegenüber bisherigem Haushaltsansatz	
	1	2	3	4	5	6	
Nr.	Ein- und Auszahlungsarten (gemäß § 4 Absatz 12 GemHVO-Doppik)						
7.	Saldo der ordentlichen und außerordentlichen Ein- und Auszahlungen nach Verrechnung der internen Leistungsbeziehungen	-546.800	48.000	-1.002.300	200	-168.900	4.900
8.	+ Einzahlungen aus Investitionszuwendungen	0	0	0	0	262.400	262.400
15.	= Summe der Einzahlungen aus Investitionstätigkeit	0	0	0	0	262.400	262.400
16.	- Auszahlungen für immaterielle Vermögensgegenstände	24.100	24.100	0	0	0	0
17.	- Auszahlungen für Sachanlagen	253.600	139.200	0	0	188.600	185.000
21.	= Summe der Auszahlungen aus Investitionstätigkeit	277.700	163.300	0	0	188.600	185.000
22.	= Saldo aus den Ein- und Auszahlungen aus Investitionstätigkeit	-277.700	-163.300	0	0	73.800	77.400
23.	= Finanzmittelüberschuss / Finanzmittelfehlbetrag des Teilhaushaltes	-824.500	-115.300	-1.002.300	200	-95.100	77.400
30.	+ Abnahme der liquiden Mittel	824.500	115.300	1.002.300	-200	139.500	400
31.	- Zunahme der liquiden Mittel	0	0	0	0	44.400	77.400
32.	= Veränderung der liquiden Mittel	824.500	115.300	1.002.300	-200	95.100	400
33.	= Saldo aus den Ein- und Auszahlungen aus Finanzierungstätigkeit	824.500	115.300	1.002.300	-200	95.100	400



Übersicht über die produktbezogenen Finanzdaten des Haushaltsjahres 2017

1. Nachtragshaushalt
Gemeinde: 12 Stadt Grevesmühlen

Datum: 29.09.2017
Uhrzeit: 10:48:28

Teilhaushalt 2 Teilhaushalt 2: Schule, Kultur, Soziales und Sport

		Produkt		Produkt		Produkt		
		36601		36602		36603		
		Öffentliche Spielplätze u.ä.		Kinder- und Jugendarbeit		Vereinsförderung Jugend und Soziales		
		Neuer Haushaltsansatz	Veränderung gegenüber bisherigem Haushaltsansatz	Neuer Haushaltsansatz	Veränderung gegenüber bisherigem Haushaltsansatz	Neuer Haushaltsansatz	Veränderung gegenüber bisherigem Haushaltsansatz	
		1	2	3	4	5	6	
Nr.		Ertrags- und Aufwandsarten (gemäß § 4 Absatz 10 i.V.m. § 2 Absatz 1 GemHVO-Doppik)						
2.	+	Zuwendungen, allgemeine Umlagen und sonstige Transfererträge	16.700	0	33.000	3.600	9.000	9.000
4.	+	Öffentlich-rechtliche Leistungsentgelte	0	0	200	0	0	0
5.	+	Privatrechtliche Leistungsentgelte	0	0	2.500	0	0	0
6.	+	Kostenerstattungen und Kostenumlagen	0	0	0	0	1.000	1.000
10.	=	Summe der laufenden Erträge aus Verwaltungstätigkeit (Summe der Nummern 1 bis 9)	16.700	0	35.700	3.600	10.000	10.000
11.	-	Personalaufwendungen	0	0	90.700	-800	2.200	-600
13.	-	Aufwendungen für Sach- und Dienstleistungen	5.000	0	15.900	-500	0	0
14.	-	Abschreibungen auf immaterielle Vermögensgegenstände des Anlagevermögens und auf Sachanlagen sowie auf aktivierte Aufwendungen für die Inangasetzung und Erweiterung der Verwaltung	42.700	0	7.700	0	0	0
16.	-	Zuwendungen, Umlagen und sonstige Transferaufwendungen	0	0	0	0	59.800	10.000
18.	-	Sonstige laufende Aufwendungen	0	0	2.900	0	0	0
19.	=	Summe der laufenden Aufwendungen aus Verwaltungstätigkeit (Summe der Nummern 11 bis 18)	47.700	0	117.200	-1.300	62.000	9.400
20.	=	Laufendes Ergebnis aus Verwaltungstätigkeit (Saldo der Nummern 10 und 19)	-31.000	0	-81.500	4.900	-52.000	600
24.	=	Ordentliches Ergebnis (Summe der Nummern 20 und 23)	-31.000	0	-81.500	4.900	-52.000	600
28.	=	Jahresergebnis (Jahresüberschuss/Jahresfehlbetrag) des Teilhaushaltes vor Verrechnung der internen Leistungsbeziehungen	-31.000	0	-81.500	4.900	-52.000	600
30.	-	Aufwendungen aus internen Leistungsbeziehungen	28.000	0	6.000	0	1.700	0
31.		Saldo der Erträge und Aufwendungen aus internen Leistungsbeziehungen (Saldo der Nummern 29 und 30)	-28.000	0	-6.000	0	-1.700	0
32.	=	Jahresergebnis (Jahresüberschuss/Jahresfehlbetrag) des Teilhaushaltes nach Verrechnung der internen Leistungsbeziehungen (Summe der Nummern 28 und 31)	-59.000	0	-87.500	4.900	-53.700	600
Nr.		Ein- und Auszahlungsarten (gemäß § 4 Absatz 12 GemHVO-Doppik)						
1.		Saldo der laufenden Ein- und Auszahlungen aus Verwaltungstätigkeit	-5.000	0	-75.200	4.900	-53.000	-400
3.		Saldo der ordentlichen Ein- und Auszahlungen	-5.000	0	-75.200	4.900	-53.000	-400
5.		Saldo der ordentlichen und außerordentlichen Ein- und Auszahlungen vor Verrechnung der internen Leistungsbeziehungen	-5.000	0	-75.200	4.900	-53.000	-400
6.		Saldo der Ein- und Auszahlungen der internen Leistungsbeziehungen	-28.000	0	-6.000	0	-1.700	0



Übersicht über die produktbezogenen Finanzdaten des Haushaltsjahres 2017

1. Nachtragshaushalt
Gemeinde: 12 Stadt Grevesmühlen

Datum: 29.09.2017
Uhrzeit: 10:48:28

Teilhaushalt

2 Teilhaushalt 2: Schule, Kultur, Soziales und Sport

		Produkt		Produkt		Produkt	
		36601		36602		36603	
		Öffentliche Spielplätze u.ä.		Kinder- und Jugendarbeit		Vereinsförderung Jugend und Soziales	
		Neuer Haushaltsansatz	Veränderung gegenüber bisherigem Haushaltsansatz	Neuer Haushaltsansatz	Veränderung gegenüber bisherigem Haushaltsansatz	Neuer Haushaltsansatz	Veränderung gegenüber bisherigem Haushaltsansatz
		1	2	3	4	5	6
Nr.	Ein- und Auszahlungsarten (gemäß § 4 Absatz 12 GemHVO-Doppik)						
7.	Saldo der ordentlichen und außerordentlichen Ein- und Auszahlungen nach Verrechnung der internen Leistungsbeziehungen	-33.000	0	-81.200	4.900	-54.700	-400
8.	+ Einzahlungen aus Investitionszuwendungen	262.400	262.400	0	0	0	0
15.	= Summe der Einzahlungen aus Investitionstätigkeit	262.400	262.400	0	0	0	0
17.	- Auszahlungen für Sachanlagen	185.000	185.000	3.600	3.600	0	0
21.	= Summe der Auszahlungen aus Investitionstätigkeit	185.000	185.000	3.600	3.600	0	0
22.	= Saldo aus den Ein- und Auszahlungen aus Investitionstätigkeit	77.400	77.400	-3.600	-3.600	0	0
23.	= Finanzmittelüberschuss / Finanzmittelfehlbetrag des Teilhaushaltes	44.400	77.400	-84.800	1.300	-54.700	-400
30.	+ Abnahme der liquiden Mittel	0	0	84.800	-1.300	54.700	400
31.	- Zunahme der liquiden Mittel	44.400	77.400	0	0	0	0
32.	= Veränderung der liquiden Mittel	-44.400	-77.400	84.800	-1.300	54.700	400
33.	= Saldo aus den Ein- und Auszahlungen aus Finanzierungstätigkeit	-44.400	-77.400	84.800	-1.300	54.700	400



Übersicht über die produktbezogenen Finanzdaten des Haushaltsjahres 2017

Datum: 29.09.2017
Uhrzeit: 10:48:28

1. Nachtragshaushalt
Gemeinde: 12 Stadt Grevesmühlen

Teilhaushalt 2 Teilhaushalt 2: Schule, Kultur, Soziales und Sport

	Haupt- produktbereich		Produktbereich		Produktgruppe		
	4		42		421		
	Gesundheit und Sport		Sportförderung		Förderung des Sports		
	Neuer Haushalts- ansatz	Veränderung gegenüber bisherigem Haushaltsansatz	Neuer Haushalts- ansatz	Veränderung gegenüber bisherigem Haushaltsansatz	Neuer Haushalts- ansatz	Veränderung gegenüber bisherigem Haushaltsansatz	
1	2	3	4	5	6		
Nr.	Ertrags- und Aufwandsarten (gemäß § 4 Absatz 10 i.V.m. § 2 Absatz 1 GemHVO-Doppik)						
2.	+	Zuwendungen, allgemeine Umlagen und sonstige Transfererträge	76.500	0	76.500	0	0
4.	+	Öffentlich-rechtliche Leistungsentgelte	45.000	0	45.000	0	0
5.	+	Privatrechtliche Leistungsentgelte	3.300	0	3.300	0	0
6.	+	Kostenerstattungen und Kostenumlagen	28.300	0	28.300	0	0
10.	=	Summe der laufenden Erträge aus Verwaltungstätigkeit (Summe der Nummern 1 bis 9)	153.100	0	153.100	0	0
11.	-	Personalaufwendungen	5.000	0	5.000	0	4.200
13.	-	Aufwendungen für Sach- und Dienstleistungen	209.000	0	209.000	0	0
14.	-	Abschreibungen auf immaterielle Vermögensgegenstände des Anlagevermögens und auf Sachanlagen sowie auf aktivierte Aufwendungen für die Inangsetzung und Erweiterung der Verwaltung	167.700	0	167.700	0	0
16.	-	Zuwendungen, Umlagen und sonstige Transferaufwendungen	9.200	0	9.200	0	9.200
18.	-	Sonstige laufende Aufwendungen	5.500	0	5.500	0	0
19.	=	Summe der laufenden Aufwendungen aus Verwaltungstätigkeit (Summe der Nummern 11 bis 18)	396.400	-700	396.400	-700	13.400
20.	=	Laufendes Ergebnis aus Verwaltungstätigkeit (Saldo der Nummern 10 und 19)	-243.300	5.500	-243.300	5.500	-13.400
24.	=	Ordentliches Ergebnis (Summe der Nummern 20 und 23)	-243.300	5.500	-243.300	5.500	-13.400
28.	=	Jahresergebnis (Jahresüberschuss/Jahresfehlbetrag) des Teilhaushaltes vor Verrechnung der internen Leistungsbeziehungen	-243.300	5.500	-243.300	5.500	-13.400
30.	-	Aufwendungen aus internen Leistungsbeziehungen	107.600	0	107.600	0	4.000
31.		Saldo der Erträge und Aufwendungen aus internen Leistungsbeziehungen (Saldo der Nummern 29 und 30)	-107.600	10.000	-107.600	10.000	-4.000
32.	=	Jahresergebnis (Jahresüberschuss/Jahresfehlbetrag) des Teilhaushaltes nach Verrechnung der internen Leistungsbeziehungen (Summe der Nummern 28 und 31)	-350.900	15.500	-350.900	15.500	-17.400
Nr.	Ein- und Auszahlungsarten (gemäß § 4 Absatz 12 GemHVO-Doppik)						
1.		Saldo der laufenden Ein- und Auszahlungen aus Verwaltungstätigkeit	-152.100	5.500	-152.100	5.500	-13.400
3.		Saldo der ordentlichen Ein- und Auszahlungen	-152.100	5.500	-152.100	5.500	-13.400
5.		Saldo der ordentlichen und außerordentlichen Ein- und Auszahlungen vor Verrechnung der internen Leistungsbeziehungen	-152.100	5.500	-152.100	5.500	-13.400
6.		Saldo der Ein- und Auszahlungen der internen Leistungsbeziehungen	-107.600	10.000	-107.600	10.000	-4.000



Übersicht über die produktbezogenen Finanzdaten des Haushaltsjahres 2017

1. Nachtragshaushalt
Gemeinde: 12 Stadt Grevesmühlen

Datum: 29.09.2017
Uhrzeit: 10:48:28

Teilhaushalt

2 Teilhaushalt 2: Schule, Kultur, Soziales und Sport

	Haupt- produktbereich		Produktbereich		Produktgruppe		
	4		42		421		
	Gesundheit und Sport		Sportförderung		Förderung des Sports		
	Neuer Haushalts- ansatz	Veränderung gegenüber bisherigem Haushaltsansatz	Neuer Haushalts- ansatz	Veränderung gegenüber bisherigem Haushaltsansatz	Neuer Haushalts- ansatz	Veränderung gegenüber bisherigem Haushaltsansatz	
	1	2	3	4	5	6	
Nr.	Ein- und Auszahlungsarten (gemäß § 4 Absatz 12 GemHVO-Doppik)						
7.	Saldo der ordentlichen und außerordentlichen Ein- und Auszahlungen nach Verrechnung der internen Leistungsbeziehungen	-259.700	15.500	-259.700	15.500	-17.400	700
15.	= Summe der Einzahlungen aus Investitionstätigkeit	0	0	0	0	0	0
17.	- Auszahlungen für Sachanlagen	5.300	0	5.300	0	0	0
21.	= Summe der Auszahlungen aus Investitionstätigkeit	5.300	0	5.300	0	0	0
22.	= Saldo aus den Ein- und Auszahlungen aus Investitionstätigkeit	-5.300	0	-5.300	0	0	0
23.	= Finanzmittelüberschuss / Finanzmittelfehlbetrag des Teilhaushaltes	-265.000	15.500	-265.000	15.500	-17.400	700
30.	+ Abnahme der liquiden Mittel	265.000	-700	265.000	-700	17.400	-700
31.	- Zunahme der liquiden Mittel	0	0	0	0	0	0
32.	= Veränderung der liquiden Mittel	265.000	-700	265.000	-700	17.400	-700
33.	= Saldo aus den Ein- und Auszahlungen aus Finanzierungstätigkeit	265.000	-700	265.000	-700	17.400	-700



Übersicht über die produktbezogenen Finanzdaten des Haushaltsjahres 2017

1. Nachtragshaushalt
Gemeinde: 12 Stadt Grevesmühlen

Datum: 29.09.2017
Uhrzeit: 10:48:28

Teilhaushalt 2 Teilhaushalt 2: Schule, Kultur, Soziales und Sport

		Produkt		Produktgruppe		Produkt		
		42101		424		42400		
		Vereinsförderung Sport		Sportstätten und Bäder (ohne Sporteinrichtungen der Schulen und der Einrichtungen, die Teile eines Kurbetriebes sind)		Sportstätten und Freibad		
		Neuer Haushaltsansatz	Veränderung gegenüber bisherigem Haushaltsansatz	Neuer Haushaltsansatz	Veränderung gegenüber bisherigem Haushaltsansatz	Neuer Haushaltsansatz	Veränderung gegenüber bisherigem Haushaltsansatz	
		1	2	3	4	5	6	
Nr.		Ertrags- und Aufwandsarten (gemäß § 4 Absatz 10 i.V.m. § 2 Absatz 1 GemHVO-Doppik)						
2.	+	Zuwendungen, allgemeine Umlagen und sonstige Transfererträge	0	0	76.500	0	76.500	0
4.	+	Öffentlich-rechtliche Leistungsentgelte	0	0	45.000	0	45.000	0
5.	+	Privatrechtliche Leistungsentgelte	0	0	3.300	0	3.300	0
6.	+	Kostenerstattungen und Kostenumlagen	0	0	28.300	0	28.300	0
10.	=	Summe der laufenden Erträge aus Verwaltungstätigkeit (Summe der Nummern 1 bis 9)	0	0	153.100	0	153.100	0
11.	-	Personalaufwendungen	4.200	-700	800	0	800	0
13.	-	Aufwendungen für Sach- und Dienstleistungen	0	0	209.000	-5.500	209.000	-5.500
14.	-	Abschreibungen auf immaterielle Vermögensgegenstände des Anlagevermögens und auf Sachanlagen sowie auf aktivierte Aufwendungen für die Inangsetzung und Erweiterung der Verwaltung	0	0	167.700	0	167.700	0
16.	-	Zuwendungen, Umlagen und sonstige Transferaufwendungen	9.200	0	0	0	0	0
18.	-	Sonstige laufende Aufwendungen	0	0	5.500	0	5.500	0
19.	=	Summe der laufenden Aufwendungen aus Verwaltungstätigkeit (Summe der Nummern 11 bis 18)	13.400	-700	383.000	-5.500	383.000	-5.500
20.	=	Laufendes Ergebnis aus Verwaltungstätigkeit (Saldo der Nummern 10 und 19)	-13.400	700	-229.900	5.500	-229.900	5.500
24.	=	Ordentliches Ergebnis (Summe der Nummern 20 und 23)	-13.400	700	-229.900	5.500	-229.900	5.500
28.	=	Jahresergebnis (Jahresüberschuss/Jahresfehlbetrag) des Teilhaushaltes vor Verrechnung der internen Leistungsbeziehungen	-13.400	700	-229.900	5.500	-229.900	5.500
30.	-	Aufwendungen aus internen Leistungsbeziehungen	4.000	0	103.600	-10.000	103.600	-10.000
31.		Saldo der Erträge und Aufwendungen aus internen Leistungsbeziehungen (Saldo der Nummern 29 und 30)	-4.000	0	-103.600	10.000	-103.600	10.000
32.	=	Jahresergebnis (Jahresüberschuss/Jahresfehlbetrag) des Teilhaushaltes nach Verrechnung der internen Leistungsbeziehungen (Summe der Nummern 28 und 31)	-17.400	700	-333.500	15.500	-333.500	15.500
Nr.		Ein- und Auszahlungsarten (gemäß § 4 Absatz 12 GemHVO-Doppik)						
1.		Saldo der laufenden Ein- und Auszahlungen aus Verwaltungstätigkeit	-13.400	700	-138.700	5.500	-138.700	5.500
3.		Saldo der ordentlichen Ein- und Auszahlungen	-13.400	700	-138.700	5.500	-138.700	5.500
5.		Saldo der ordentlichen und außerordentlichen Ein- und Auszahlungen vor Verrechnung der internen Leistungsbeziehungen	-13.400	700	-138.700	5.500	-138.700	5.500
6.		Saldo der Ein- und Auszahlungen der internen Leistungsbeziehungen	-4.000	0	-103.600	10.000	-103.600	10.000



Übersicht über die produktbezogenen Finanzdaten des Haushaltsjahres 2017

1. Nachtragshaushalt
Gemeinde: 12 Stadt Grevesmühlen

Datum: 29.09.2017
Uhrzeit: 10:48:28

Teilhaushalt

2 Teilhaushalt 2: Schule, Kultur, Soziales und Sport

		Produkt		Produktgruppe		Produkt	
		42101		424		42400	
		Vereinsförderung Sport		Sportstätten und Bäder (ohne Sporteinrichtungen der Schulen und der Einrichtungen, die Teile eines Kurbetriebes sind)		Sportstätten und Freibad	
		Neuer Haushaltsansatz	Veränderung gegenüber bisherigem Haushaltsansatz	Neuer Haushaltsansatz	Veränderung gegenüber bisherigem Haushaltsansatz	Neuer Haushaltsansatz	Veränderung gegenüber bisherigem Haushaltsansatz
		1	2	3	4	5	6
Nr.	Ein- und Auszahlungsarten (gemäß § 4 Absatz 12 GemHVO-Doppik)						
7.	Saldo der ordentlichen und außerordentlichen Ein- und Auszahlungen nach Verrechnung der internen Leistungsbeziehungen	-17.400	700	-242.300	15.500	-242.300	15.500
15.	= Summe der Einzahlungen aus Investitionstätigkeit	0	0	0	0	0	0
17.	- Auszahlungen für Sachanlagen	0	0	5.300	0	5.300	0
21.	= Summe der Auszahlungen aus Investitionstätigkeit	0	0	5.300	0	5.300	0
22.	= Saldo aus den Ein- und Auszahlungen aus Investitionstätigkeit	0	0	-5.300	0	-5.300	0
23.	= Finanzmittelüberschuss / Finanzmittelfehlbetrag des Teilhaushaltes	-17.400	700	-247.600	15.500	-247.600	15.500
30.	+ Abnahme der liquiden Mittel	17.400	-700	247.600	-15.500	247.600	-15.500
31.	- Zunahme der liquiden Mittel	0	0	0	0	0	0
32.	= Veränderung der liquiden Mittel	17.400	-700	247.600	-15.500	247.600	-15.500
33.	= Saldo aus den Ein- und Auszahlungen aus Finanzierungstätigkeit	17.400	-700	247.600	-15.500	247.600	-15.500



Übersicht über die produktbezogenen Finanzdaten des Haushaltsjahres 2017

1. Nachtragshaushalt
Gemeinde: 12 Stadt Grevesmühlen

Datum: 29.09.2017
Uhrzeit: 10:48:28

Teilhaushalt 3 Teilhaushalt 3: Bau und Umwelt

		Haushalt insgesamt		Hauptproduktbereich		Produktbereich		
				5		51		
				Gestaltung Umwelt		Räumliche Planung und Entwicklung		
		Neuer Haushaltsansatz	Veränderung gegenüber bisherigem Haushaltsansatz	Neuer Haushaltsansatz	Veränderung gegenüber bisherigem Haushaltsansatz	Neuer Haushaltsansatz	Veränderung gegenüber bisherigem Haushaltsansatz	
		1	2	3	4	5	6	
Nr.		Ertrags- und Aufwandsarten (gemäß § 4 Absatz 10 i.V.m. § 2 Absatz 1 GemHVO-Doppik)						
2.	+	Zuwendungen, allgemeine Umlagen und sonstige Transfererträge	317.200	0	317.200	0	31.600	0
4.	+	Öffentlich-rechtliche Leistungsentgelte	370.400	12.000	370.400	12.000	500	0
5.	+	Privatrechtliche Leistungsentgelte	458.500	12.800	458.500	12.800	0	0
6.	+	Kostenerstattungen und Kostenumlagen	17.000	0	17.000	0	5.700	0
9.	+	Sonstige laufende Erträge	240.000	0	240.000	0	0	0
10.	=	Summe der laufenden Erträge aus Verwaltungstätigkeit (Summe der Nummern 1 bis 9)	1.403.100	12.800	1.403.100	12.800	37.800	0
11.	-	Personalaufwendungen	404.700	25.300	404.700	25.300	102.600	0
13.	-	Aufwendungen für Sach- und Dienstleistungen	997.800	9.700	997.800	9.700	36.000	0
14.	-	Abschreibungen auf immaterielle Vermögensgegenstände des Anlagevermögens und auf Sachanlagen sowie auf aktivierte Aufwendungen für die Inangasetzung und Erweiterung der Verwaltung	1.398.300	0	1.398.300	0	72.600	0
16.	-	Zuwendungen, Umlagen und sonstige Transferaufwendungen	48.800	0	48.800	0	17.000	0
18.	-	Sonstige laufende Aufwendungen	152.900	3.500	152.900	3.500	38.500	0
19.	=	Summe der laufenden Aufwendungen aus Verwaltungstätigkeit (Summe der Nummern 11 bis 18)	3.002.500	25.300	3.002.500	25.300	266.700	0
20.	=	Laufendes Ergebnis aus Verwaltungstätigkeit (Saldo der Nummern 10 und 19)	-1.599.400	16.000	-1.599.400	16.000	-228.900	3.000
24.	=	Ordentliches Ergebnis (Summe der Nummern 20 und 23)	-1.599.400	16.000	-1.599.400	16.000	-228.900	3.000
28.	=	Jahresergebnis (Jahresüberschuss/Jahresfehlbetrag) des Teilhaushaltes vor Verrechnung der internen Leistungsbeziehungen	-1.599.400	16.000	-1.599.400	16.000	-228.900	3.000
30.	-	Aufwendungen aus internen Leistungsbeziehungen	507.200	1.000	507.200	1.000	2.000	0
31.		Saldo der Erträge und Aufwendungen aus internen Leistungsbeziehungen (Saldo der Nummern 29 und 30)	-507.200	64.000	-507.200	64.000	-2.000	0
32.	=	Jahresergebnis (Jahresüberschuss/Jahresfehlbetrag) des Teilhaushaltes nach Verrechnung der internen Leistungsbeziehungen (Summe der Nummern 28 und 31)	-2.106.600	77.700	-2.106.600	77.700	-230.900	3.000
Nr.		Ein- und Auszahlungsarten (gemäß § 4 Absatz 12 GemHVO-Doppik)						
1.		Saldo der laufenden Ein- und Auszahlungen aus Verwaltungstätigkeit	-496.900	37.100	-496.900	37.100	-187.900	3.000
2.		Saldo der Zins- und der sonstigen Finanzin- und -auszahlungen	0	0	0	0	0	0
3.		Saldo der ordentlichen Ein- und Auszahlungen	-496.900	37.100	-496.900	37.100	-187.900	3.000
5.		Saldo der ordentlichen und außerordentlichen Ein- und Auszahlungen vor Verrechnung der internen Leistungsbeziehungen	-496.900	37.100	-496.900	37.100	-187.900	3.000



Übersicht über die produktbezogenen Finanzdaten des Haushaltsjahres 2017

1. Nachtragshaushalt
Gemeinde: 12 Stadt Grevesmühlen

Datum: 29.09.2017
Uhrzeit: 10:48:28

Teilhaushalt 3 Teilhaushalt 3: Bau und Umwelt

Nr.	Ein- und Auszahlungsarten (gemäß § 4 Absatz 12 GemHVO-Doppik)	Haushalt insgesamt		Haupt- produktbereich		Produktbereich	
				5		51	
				Gestaltung Umwelt		Räumliche Planung und Entwicklung	
		Neuer Haushalts- ansatz	Veränderung gegenüber bisherigem Haushaltsansatz	Neuer Haushalts- ansatz	Veränderung gegenüber bisherigem Haushaltsansatz	Neuer Haushalts- ansatz	Veränderung gegenüber bisherigem Haushaltsansatz
		1	2	3	4	5	6
6.	Saldo der Ein- und Auszahlungen der internen Leistungsbeziehungen	-507.200	64.000	-507.200	64.000	-2.000	0
7.	Saldo der ordentlichen und außerordentlichen Ein- und Auszahlungen nach Verrechnung der internen Leistungsbeziehungen	-1.004.100	79.800	-1.004.100	79.800	-189.900	3.000
8.	+ Einzahlungen aus Investitionszuwendungen	804.000	480.600	804.000	480.600	480.600	480.600
9.	+ Einzahlungen aus Beiträgen und ähnlichen Entgelten	194.800	134.800	194.800	134.800	0	0
11.	+ Einzahlungen aus Sachanlagen	17.200	9.700	17.200	9.700	7.500	7.500
13.	+ Einzahlungen aus sonstigen Ausleihungen und Kreditgewährungen	35.800	0	35.800	0	27.800	0
14.	+ Einzahlungen aus Vorräten	86.900	45.900	86.900	45.900	0	0
15.	= Summe der Einzahlungen aus Investitionstätigkeit	1.138.700	480.600	1.138.700	480.600	515.900	480.600
16.	- Auszahlungen für immaterielle Vermögensgegenstände	1.383.600	930.600	1.383.600	930.600	1.382.100	930.600
17.	- Auszahlungen für Sachanlagen	790.600	12.000	790.600	12.000	52.800	2.800
19.	- Auszahlungen für sonstige Ausleihungen und Kreditgewährungen	10.300	0	10.300	0	0	0
20.	- Auszahlungen für Vorräte	820.000	480.000	820.000	480.000	820.000	480.000
21.	= Summe der Auszahlungen aus Investitionstätigkeit	3.004.500	930.600	3.004.500	930.600	2.254.900	930.600
22.	= Saldo aus den Ein- und Auszahlungen aus Investitionstätigkeit	-1.865.800	887.100	-1.865.800	887.100	-1.739.000	0
23.	= Finanzmittelüberschuss / Finanzmittelfehlbetrag des Teilhaushaltes	-2.869.900	902.600	-2.869.900	902.600	-1.928.900	0
30.	+ Abnahme der liquiden Mittel	3.242.100	636.500	3.242.100	636.500	1.928.900	636.500
31.	- Zunahme der liquiden Mittel	372.200	16.000	372.200	16.000	0	0
32.	= Veränderung der liquiden Mittel	2.869.900	636.500	2.869.900	636.500	1.928.900	636.500
33.	= Saldo aus den Ein- und Auszahlungen aus Finanzierungstätigkeit	2.869.900	636.500	2.869.900	636.500	1.928.900	636.500
36.	= Saldo der Ein- und Auszahlungen aus durchlaufenden Geldern und ungeklärten Zahlungsvorgängen	0	0	0	0	0	0



Übersicht über die produktbezogenen Finanzdaten des Haushaltsjahres 2017

1. Nachtragshaushalt
Gemeinde: 12 Stadt Grevesmühlen

Datum: 29.09.2017
Uhrzeit: 10:48:28

Teilhaushalt 3 Teilhaushalt 3: Bau und Umwelt

	Produktgruppe		Produkt		Produkt			
	511		51101		51102			
	Räumliche Planungs- und Entwicklungsmaßnahmen		Städtebauliche Planung/Geodaten/Raumplanung/ Erschließungsmaßnahmen		Entwicklungsgebiet/Anpassungsgebiet " West II/ West I " B- Plan Nr. 19 und B-Plan Nr. 27			
	Neuer Haushaltsansatz	Veränderung gegenüber bisherigem Haushaltsansatz	Neuer Haushaltsansatz	Veränderung gegenüber bisherigem Haushaltsansatz	Neuer Haushaltsansatz	Veränderung gegenüber bisherigem Haushaltsansatz		
	1	2	3	4	5	6		
Nr.	Ertrags- und Aufwandsarten (gemäß § 4 Absatz 10 i.V.m. § 2 Absatz 1 GemHVO-Doppik)							
2.	+	Zuwendungen, allgemeine Umlagen und sonstige Transfererträge	31.600	0	31.600	0	0	0
4.	+	Öffentlich-rechtliche Leistungsentgelte	500	0	500	0	0	0
6.	+	Kostenerstattungen und Kostenumlagen	5.700	0	5.000	0	0	0
10.	=	Summe der laufenden Erträge aus Verwaltungstätigkeit (Summe der Nummern 1 bis 9)	37.800	0	37.100	0	0	0
11.	-	Personalaufwendungen	102.600	0	102.600	-3.000	0	0
13.	-	Aufwendungen für Sach- und Dienstleistungen	36.000	0	36.000	0	0	0
14.	-	Abschreibungen auf immaterielle Vermögensgegenstände des Anlagevermögens und auf Sachanlagen sowie auf aktivierte Aufwendungen für die Inangangsetzung und Erweiterung der Verwaltung	72.600	0	72.600	0	0	0
16.	-	Zuwendungen, Umlagen und sonstige Transferaufwendungen	17.000	0	0	0	0	0
18.	-	Sonstige laufende Aufwendungen	38.500	0	32.500	0	0	0
19.	=	Summe der laufenden Aufwendungen aus Verwaltungstätigkeit (Summe der Nummern 11 bis 18)	266.700	0	243.700	-3.000	0	0
20.	=	Laufendes Ergebnis aus Verwaltungstätigkeit (Saldo der Nummern 10 und 19)	-228.900	3.000	-206.600	3.000	0	0
24.	=	Ordentliches Ergebnis (Summe der Nummern 20 und 23)	-228.900	3.000	-206.600	3.000	0	0
28.	=	Jahresergebnis (Jahresüberschuss/Jahresfehlbetrag) des Teilhaushaltes vor Verrechnung der internen Leistungsbeziehungen	-228.900	3.000	-206.600	3.000	0	0
30.	-	Aufwendungen aus internen Leistungsbeziehungen	2.000	0	0	0	0	0
31.		Saldo der Erträge und Aufwendungen aus internen Leistungsbeziehungen (Saldo der Nummern 29 und 30)	-2.000	0	0	0	0	0
32.	=	Jahresergebnis (Jahresüberschuss/Jahresfehlbetrag) des Teilhaushaltes nach Verrechnung der internen Leistungsbeziehungen (Summe der Nummern 28 und 31)	-230.900	3.000	-206.600	3.000	0	0
Nr.	Ein- und Auszahlungsarten (gemäß § 4 Absatz 12 GemHVO-Doppik)							
1.		Saldo der laufenden Ein- und Auszahlungen aus Verwaltungstätigkeit	-187.900	3.000	-165.600	3.000	0	0
2.		Saldo der Zins- und der sonstigen Finanz- und -auszahlungen	0	0	0	0	0	0
3.		Saldo der ordentlichen Ein- und Auszahlungen	-187.900	3.000	-165.600	3.000	0	0
5.		Saldo der ordentlichen und außerordentlichen Ein- und Auszahlungen vor Verrechnung der internen Leistungsbeziehungen	-187.900	3.000	-165.600	3.000	0	0
6.		Saldo der Ein- und Auszahlungen der internen Leistungsbeziehungen	-2.000	0	0	0	0	0



Übersicht über die produktbezogenen Finanzdaten des Haushaltsjahres 2017

1. Nachtragshaushalt
Gemeinde: 12 Stadt Grevesmühlen

Datum: 29.09.2017
Uhrzeit: 10:48:28

Teilhaushalt 3 Teilhaushalt 3: Bau und Umwelt

	Produktgruppe		Produkt		Produkt		
	511		51101		51102		
	Räumliche Planungs- und Entwicklungsmaßnahmen		Städtebauliche Planung/Geodaten/ Raumplanung/ Erschließungsmaßnahmen		Entwicklungsgebiet/Anpassungsgebiet " West II/ West I " B- Plan Nr. 19 und B-Plan Nr. 27		
	Neuer Haushaltsansatz	Veränderung gegenüber bisherigem Haushaltsansatz	Neuer Haushaltsansatz	Veränderung gegenüber bisherigem Haushaltsansatz	Neuer Haushaltsansatz	Veränderung gegenüber bisherigem Haushaltsansatz	
	1	2	3	4	5	6	
Nr.	Ein- und Auszahlungsarten (gemäß § 4 Absatz 12 GemHVO-Doppik)						
7.	Saldo der ordentlichen und außerordentlichen Ein- und Auszahlungen nach Verrechnung der internen Leistungsbeziehungen	-189.900	3.000	-165.600	3.000	0	0
8.	+ Einzahlungen aus Investitionszuwendungen	480.600	480.600	0	0	0	0
11.	+ Einzahlungen aus Sachanlagen	7.500	7.500	7.500	7.500	0	0
13.	+ Einzahlungen aus sonstigen Ausleihungen und Kreditgewährungen	27.800	0	0	0	0	0
14.	+ Einzahlungen aus Vorräten	0	0	0	-164.200	0	0
15.	= Summe der Einzahlungen aus Investitionstätigkeit	515.900	480.600	7.500	-156.700	0	0
16.	- Auszahlungen für immaterielle Vermögensgegenstände	1.382.100	930.600	1.500	0	0	0
17.	- Auszahlungen für Sachanlagen	52.800	2.800	52.800	2.800	0	0
20.	- Auszahlungen für Vorräte	820.000	480.000	790.000	480.000	30.000	0
21.	= Summe der Auszahlungen aus Investitionstätigkeit	2.254.900	930.600	844.300	482.800	30.000	0
22.	= Saldo aus den Ein- und Auszahlungen aus Investitionstätigkeit	-1.739.000	0	-836.800	-639.500	-30.000	0
23.	= Finanzmittelüberschuss / Finanzmittelfehlbetrag des Teilhaushaltes	-1.928.900	0	-1.002.400	-636.500	-30.000	0
30.	+ Abnahme der liquiden Mittel	1.928.900	636.500	1.002.400	636.500	30.000	0
31.	- Zunahme der liquiden Mittel	0	0	0	0	0	0
32.	= Veränderung der liquiden Mittel	1.928.900	636.500	1.002.400	636.500	30.000	0
33.	= Saldo aus den Ein- und Auszahlungen aus Finanzierungstätigkeit	1.928.900	636.500	1.002.400	636.500	30.000	0
36.	= Saldo der Ein- und Auszahlungen aus durchlaufenden Geldern und ungeklärten Zahlungsvorgängen	0	0	0	0	0	0



Übersicht über die produktbezogenen Finanzdaten des Haushaltsjahres 2017

1. Nachtragshaushalt
Gemeinde: 12 Stadt Grevesmühlen

Datum: 29.09.2017
Uhrzeit: 10:48:28

Teilhaushalt 3 Teilhaushalt 3: Bau und Umwelt

		Produkt		Produktbereich		Produktgruppe		
		51103		52		521		
		Sanierungsmaßnahme "Altstadt"		Bauen und Wohnen		Bau- und Grundstücksordnung		
		Neuer Haushalts- ansatz	Veränderung gegenüber bisherigem Haushaltsansatz	Neuer Haushalts- ansatz	Veränderung gegenüber bisherigem Haushaltsansatz	Neuer Haushalts- ansatz	Veränderung gegenüber bisherigem Haushaltsansatz	
		1	2	3	4	5	6	
Nr.		Ertrags- und Aufwandsarten (gemäß § 4 Absatz 10 i.V.m. § 2 Absatz 1 GemHVO-Doppik)						
4.	+	Öffentlich-rechtliche Leistungsentgelte	0	0	10.000	0	10.000	0
5.	+	Privatrechtliche Leistungsentgelte	0	0	168.300	0	0	0
6.	+	Kostenerstattungen und Kostenumlagen	700	0	0	0	0	0
10.	=	Summe der laufenden Erträge aus Verwaltungstätigkeit (Summe der Nummern 1 bis 9)	700	0	178.300	0	10.000	0
11.	-	Personalaufwendungen	0	0	67.900	0	67.900	-7.100
13.	-	Aufwendungen für Sach- und Dienstleistungen	0	0	102.700	0	0	0
16.	-	Zuwendungen, Umlagen und sonstige Transferaufwendungen	17.000	0	0	0	0	0
18.	-	Sonstige laufende Aufwendungen	6.000	0	100	0	100	0
19.	=	Summe der laufenden Aufwendungen aus Verwaltungstätigkeit (Summe der Nummern 11 bis 18)	23.000	0	170.700	0	68.000	-7.100
20.	=	Laufendes Ergebnis aus Verwaltungstätigkeit (Saldo der Nummern 10 und 19)	-22.300	0	7.600	7.100	-58.000	7.100
24.	=	Ordentliches Ergebnis (Summe der Nummern 20 und 23)	-22.300	0	7.600	7.100	-58.000	7.100
28.	=	Jahresergebnis (Jahresüberschuss/Jahresfehlbetrag) des Teilhaushaltes vor Verrechnung der internen Leistungsbeziehungen	-22.300	0	7.600	7.100	-58.000	7.100
30.	-	Aufwendungen aus internen Leistungsbeziehungen	2.000	0	0	0	0	0
31.		Saldo der Erträge und Aufwendungen aus internen Leistungsbeziehungen (Saldo der Nummern 29 und 30)	-2.000	0	0	0	0	0
32.	=	Jahresergebnis (Jahresüberschuss/Jahresfehlbetrag) des Teilhaushaltes nach Verrechnung der internen Leistungsbeziehungen (Summe der Nummern 28 und 31)	-24.300	0	7.600	7.100	-58.000	7.100
Nr.		Ein- und Auszahlungsarten (gemäß § 4 Absatz 12 GemHVO-Doppik)						
1.		Saldo der laufenden Ein- und Auszahlungen aus Verwaltungstätigkeit	-22.300	100	7.600	7.100	-58.000	7.100
3.		Saldo der ordentlichen Ein- und Auszahlungen	-22.300	100	7.600	7.100	-58.000	7.100
5.		Saldo der ordentlichen und außerordentlichen Ein- und Auszahlungen vor Verrechnung der internen Leistungsbeziehungen	-22.300	100	7.600	7.100	-58.000	7.100
6.		Saldo der Ein- und Auszahlungen der internen Leistungsbeziehungen	-2.000	0	0	0	0	0
7.		Saldo der ordentlichen und außerordentlichen Ein- und Auszahlungen nach Verrechnung der internen Leistungsbeziehungen	-24.300	100	7.600	7.100	-58.000	7.100
8.	+	Einzahlungen aus Investitionszuwendungen	480.600	480.600	0	0	0	0
13.	+	Einzahlungen aus sonstigen Ausleihungen und Kreditgewährungen	27.800	0	8.000	0	8.000	0



Übersicht über die produktbezogenen Finanzdaten des Haushaltsjahres 2017

1. Nachtragshaushalt
Gemeinde: 12 Stadt Grevesmühlen

Datum: 29.09.2017
Uhrzeit: 10:48:28

Teilhaushalt 3 Teilhaushalt 3: Bau und Umwelt

	Produkt		Produktbereich		Produktgruppe			
	51103		52		521			
	Sanierungsmaßnahme "Altstadt"		Bauen und Wohnen		Bau- und Grundstücksordnung			
	Neuer Haushaltsansatz	Veränderung gegenüber bisherigem Haushaltsansatz	Neuer Haushaltsansatz	Veränderung gegenüber bisherigem Haushaltsansatz	Neuer Haushaltsansatz	Veränderung gegenüber bisherigem Haushaltsansatz		
	1	2	3	4	5	6		
Nr.	Ein- und Auszahlungsarten (gemäß § 4 Absatz 12 GemHVO-Doppik)							
15.	=	Summe der Einzahlungen aus Investitionstätigkeit	508.400	480.600	8.000	0	8.000	0
16.	-	Auszahlungen für immaterielle Vermögensgegenstände	1.380.600	930.600	0	0	0	0
19.	-	Auszahlungen für sonstige Ausleihungen und Kreditgewährungen	0	0	10.300	0	10.300	0
21.	=	Summe der Auszahlungen aus Investitionstätigkeit	1.380.600	930.600	10.300	0	10.300	0
22.	=	Saldo aus den Ein- und Auszahlungen aus Investitionstätigkeit	-872.200	-450.000	-2.300	0	-2.300	0
23.	=	Finanzmittelüberschuss / Finanzmittelfehlbetrag des Teilhaushaltes	-896.500	-449.900	5.300	7.100	-60.300	7.100
30.	+	Abnahme der liquiden Mittel	896.500	449.900	60.300	0	60.300	-7.100
31.	-	Zunahme der liquiden Mittel	0	0	65.600	0	0	0
32.	=	Veränderung der liquiden Mittel	896.500	449.900	-5.300	0	60.300	-7.100
33.	=	Saldo aus den Ein- und Auszahlungen aus Finanzierungstätigkeit	896.500	449.900	-5.300	0	60.300	-7.100



Übersicht über die produktbezogenen Finanzdaten des Haushaltsjahres 2017

Datum: 29.09.2017
Uhrzeit: 10:48:28

1. Nachtragshaushalt
Gemeinde: 12 Stadt Grevesmühlen

Teilhaushalt 3 Teilhaushalt 3: Bau und Umwelt

	Produkt		Produktgruppe		Produkt		
	52101		522		52200		
	Allgemeine Bauverwaltung		Wohnbauförderung		Wohnungsbau (eigene Mietwohnungen)		
	Neuer Haushalts- ansatz	Veränderung gegenüber bisherigem Haushaltsansatz	Neuer Haushalts- ansatz	Veränderung gegenüber bisherigem Haushaltsansatz	Neuer Haushalts- ansatz	Veränderung gegenüber bisherigem Haushaltsansatz	
	1	2	3	4	5	6	
Nr.	Ertrags- und Aufwandsarten (gemäß § 4 Absatz 10 i.V.m. § 2 Absatz 1 GemHVO-Doppik)						
4.	+	Öffentlich-rechtliche Leistungsentgelte	10.000	0	0	0	0
5.	+	Privatrechtliche Leistungsentgelte	0	0	168.300	0	168.300
10.	=	Summe der laufenden Erträge aus Verwaltungstätigkeit (Summe der Nummern 1 bis 9)	10.000	0	168.300	0	168.300
11.	-	Personalaufwendungen	67.900	-7.100	0	0	0
13.	-	Aufwendungen für Sach- und Dienstleistungen	0	0	102.700	0	102.700
18.	-	Sonstige laufende Aufwendungen	100	0	0	0	0
19.	=	Summe der laufenden Aufwendungen aus Verwaltungstätigkeit (Summe der Nummern 11 bis 18)	68.000	-7.100	102.700	0	102.700
20.	=	Laufendes Ergebnis aus Verwaltungstätigkeit (Saldo der Nummern 10 und 19)	-58.000	7.100	65.600	0	65.600
24.	=	Ordentliches Ergebnis (Summe der Nummern 20 und 23)	-58.000	7.100	65.600	0	65.600
28.	=	Jahresergebnis (Jahresüberschuss/Jahresfehlbetrag) des Teilhaushaltes vor Verrechnung der internen Leistungsbeziehungen	-58.000	7.100	65.600	0	65.600
31.		Saldo der Erträge und Aufwendungen aus internen Leistungsbeziehungen (Saldo der Nummern 29 und 30)	0	0	0	0	0
32.	=	Jahresergebnis (Jahresüberschuss/Jahresfehlbetrag) des Teilhaushaltes nach Verrechnung der internen Leistungsbeziehungen (Summe der Nummern 28 und 31)	-58.000	7.100	65.600	0	65.600
Nr.	Ein- und Auszahlungsarten (gemäß § 4 Absatz 12 GemHVO-Doppik)						
1.		Saldo der laufenden Ein- und Auszahlungen aus Verwaltungstätigkeit	-58.000	7.100	65.600	0	65.600
3.		Saldo der ordentlichen Ein- und Auszahlungen	-58.000	7.100	65.600	0	65.600
5.		Saldo der ordentlichen und außerordentlichen Ein- und Auszahlungen vor Verrechnung der internen Leistungsbeziehungen	-58.000	7.100	65.600	0	65.600
6.		Saldo der Ein- und Auszahlungen der internen Leistungsbeziehungen	0	0	0	0	0
7.		Saldo der ordentlichen und außerordentlichen Ein- und Auszahlungen nach Verrechnung der internen Leistungsbeziehungen	-58.000	7.100	65.600	0	65.600
13.	+	Einzahlungen aus sonstigen Ausleihungen und Kreditgewährungen	8.000	0	0	0	0
15.	=	Summe der Einzahlungen aus Investitionstätigkeit	8.000	0	0	0	0
19.	-	Auszahlungen für sonstige Ausleihungen und Kreditgewährungen	10.300	0	0	0	0
21.	=	Summe der Auszahlungen aus Investitionstätigkeit	10.300	0	0	0	0
22.	=	Saldo aus den Ein- und Auszahlungen aus Investitionstätigkeit	-2.300	0	0	0	0



Übersicht über die produktbezogenen Finanzdaten des Haushaltsjahres 2017

1. Nachtragshaushalt
Gemeinde: 12 Stadt Grevesmühlen

Datum: 29.09.2017
Uhrzeit: 10:48:28

Teilhaushalt

3 Teilhaushalt 3: Bau und Umwelt

	Produkt		Produktgruppe		Produkt			
	52101		522		52200			
	Allgemeine Bauverwaltung		Wohnbauförderung		Wohnungsbau (eigene Mietwohnungen)			
	Neuer Haushaltsansatz	Veränderung gegenüber bisherigem Haushaltsansatz	Neuer Haushaltsansatz	Veränderung gegenüber bisherigem Haushaltsansatz	Neuer Haushaltsansatz	Veränderung gegenüber bisherigem Haushaltsansatz		
	1	2	3	4	5	6		
Nr.	Ein- und Auszahlungsarten (gemäß § 4 Absatz 12 GemHVO-Doppik)							
23.	=	Finanzmittelüberschuss / Finanzmittelfehlbetrag des Teilhaushaltes	-60.300	7.100	65.600	0	65.600	0
30.	+	Abnahme der liquiden Mittel	60.300	-7.100	0	0	0	0
31.	-	Zunahme der liquiden Mittel	0	0	65.600	0	65.600	0
32.	=	Veränderung der liquiden Mittel	60.300	-7.100	-65.600	0	-65.600	0
33.	=	Saldo aus den Ein- und Auszahlungen aus Finanzierungstätigkeit	60.300	-7.100	-65.600	0	-65.600	0



Übersicht über die produktbezogenen Finanzdaten des Haushaltsjahres 2017

Datum: 29.09.2017
Uhrzeit: 10:48:28

1. Nachtragshaushalt
Gemeinde: 12 Stadt Grevesmühlen

Teilhaushalt 3 Teilhaushalt 3: Bau und Umwelt

	Produktbereich		Produktgruppe		Produkt			
	53		531		53101			
	Ver- und Entsorgung		Elektrizitätsversorgung		Energieerzeugung			
	Neuer Haushaltsansatz	Veränderung gegenüber bisherigem Haushaltsansatz	Neuer Haushaltsansatz	Veränderung gegenüber bisherigem Haushaltsansatz	Neuer Haushaltsansatz	Veränderung gegenüber bisherigem Haushaltsansatz		
	1	2	3	4	5	6		
Nr.	Ertrags- und Aufwandsarten (gemäß § 4 Absatz 10 i.V.m. § 2 Absatz 1 GemHVO-Doppik)							
4.	+	Öffentlich-rechtliche Leistungsentgelte	2.900	0	2.900	0	2.900	0
10.	=	Summe der laufenden Erträge aus Verwaltungstätigkeit (Summe der Nummern 1 bis 9)	2.900	0	2.900	0	2.900	0
13.	-	Aufwendungen für Sach- und Dienstleistungen	45.600	0	600	0	600	0
14.	-	Abschreibungen auf immaterielle Vermögensgegenstände des Anlagevermögens und auf Sachanlagen sowie auf aktivierte Aufwendungen für die Inangasetzung und Erweiterung der Verwaltung	5.200	0	5.200	0	5.200	0
18.	-	Sonstige laufende Aufwendungen	1.000	500	1.000	500	1.000	500
19.	=	Summe der laufenden Aufwendungen aus Verwaltungstätigkeit (Summe der Nummern 11 bis 18)	51.800	500	6.800	500	6.800	500
20.	=	Laufendes Ergebnis aus Verwaltungstätigkeit (Saldo der Nummern 10 und 19)	-48.900	0	-3.900	-500	-3.900	-500
24.	=	Ordentliches Ergebnis (Summe der Nummern 20 und 23)	-48.900	0	-3.900	-500	-3.900	-500
28.	=	Jahresergebnis (Jahresüberschuss/Jahresfehlbetrag) des Teilhaushaltes vor Verrechnung der internen Leistungsbeziehungen	-48.900	0	-3.900	-500	-3.900	-500
32.	=	Jahresergebnis (Jahresüberschuss/Jahresfehlbetrag) des Teilhaushaltes nach Verrechnung der internen Leistungsbeziehungen (Summe der Nummern 28 und 31)	-48.900	0	-3.900	-500	-3.900	-500
Nr.	Ein- und Auszahlungsarten (gemäß § 4 Absatz 12 GemHVO-Doppik)							
1.		Saldo der laufenden Ein- und Auszahlungen aus Verwaltungstätigkeit	-43.700	0	1.300	-500	1.300	-500
3.		Saldo der ordentlichen Ein- und Auszahlungen	-43.700	0	1.300	-500	1.300	-500
5.		Saldo der ordentlichen und außerordentlichen Ein- und Auszahlungen vor Verrechnung der internen Leistungsbeziehungen	-43.700	0	1.300	-500	1.300	-500
7.		Saldo der ordentlichen und außerordentlichen Ein- und Auszahlungen nach Verrechnung der internen Leistungsbeziehungen	-43.700	0	1.300	-500	1.300	-500
23.	=	Finanzmittelüberschuss / Finanzmittelfehlbetrag des Teilhaushaltes	-43.700	0	1.300	-500	1.300	-500
30.	+	Abnahme der liquiden Mittel	45.000	0	0	0	0	0
31.	-	Zunahme der liquiden Mittel	1.300	0	1.300	-500	1.300	-500
32.	=	Veränderung der liquiden Mittel	43.700	500	-1.300	500	-1.300	500
33.	=	Saldo aus den Ein- und Auszahlungen aus Finanzierungstätigkeit	43.700	500	-1.300	500	-1.300	500



Übersicht über die produktbezogenen Finanzdaten des Haushaltsjahres 2017

1. Nachtragshaushalt
Gemeinde: 12 Stadt Grevesmühlen

Datum: 29.09.2017
Uhrzeit: 10:48:28

Teilhaushalt

3 Teilhaushalt 3: Bau und Umwelt

	Produktbereich		Produktgruppe		Produkt	
	53		531		53101	
	Ver- und Entsorgung		Elektrizitätsversorgung		Energieerzeugung	
	Neuer Haushaltsansatz	Veränderung gegenüber bisherigem Haushaltsansatz	Neuer Haushaltsansatz	Veränderung gegenüber bisherigem Haushaltsansatz	Neuer Haushaltsansatz	Veränderung gegenüber bisherigem Haushaltsansatz
	1	2	3	4	5	6
Nr.	Ein- und Auszahlungsarten (gemäß § 4 Absatz 12 GemHVO-Doppik)					



Übersicht über die produktbezogenen Finanzdaten des Haushaltsjahres 2017

Datum: 29.09.2017
Uhrzeit: 10:48:28

1. Nachtragshaushalt
Gemeinde: 12 Stadt Grevesmühlen

Teilhaushalt 3 Teilhaushalt 3: Bau und Umwelt

		Produktgruppe		Produkt		Produktbereich		
		538		53801		54		
		Abwasserbeseitigung		Niederschlagswasserbeseitigung		Verkehrsflächen und -anlagen, ÖPVN		
		Neuer Haushaltsansatz	Veränderung gegenüber bisherigem Haushaltsansatz	Neuer Haushaltsansatz	Veränderung gegenüber bisherigem Haushaltsansatz	Neuer Haushaltsansatz	Veränderung gegenüber bisherigem Haushaltsansatz	
		1	2	3	4	5	6	
Nr.		Ertrags- und Aufwandsarten (gemäß § 4 Absatz 10 i.V.m. § 2 Absatz 1 GemHVO-Doppik)						
2.	+	Zuwendungen, allgemeine Umlagen und sonstige Transfererträge	0	0	0	0	220.800	0
4.	+	Öffentlich-rechtliche Leistungsentgelte	0	0	0	0	227.400	0
5.	+	Privatrechtliche Leistungsentgelte	0	0	0	0	3.000	0
9.	+	Sonstige laufende Erträge	0	0	0	0	240.000	0
10.	=	Summe der laufenden Erträge aus Verwaltungstätigkeit (Summe der Nummern 1 bis 9)	0	0	0	0	691.200	0
11.	-	Personalaufwendungen	0	0	0	0	36.100	0
13.	-	Aufwendungen für Sach- und Dienstleistungen	45.000	0	45.000	0	489.700	1.500
14.	-	Abschreibungen auf immaterielle Vermögensgegenstände des Anlagevermögens und auf Sachanlagen sowie auf aktivierte Aufwendungen für die Inangasetzung und Erweiterung der Verwaltung	0	0	0	0	1.175.400	0
16.	-	Zuwendungen, Umlagen und sonstige Transferaufwendungen	0	0	0	0	30.000	0
18.	-	Sonstige laufende Aufwendungen	0	0	0	0	17.600	1.400
19.	=	Summe der laufenden Aufwendungen aus Verwaltungstätigkeit (Summe der Nummern 11 bis 18)	45.000	0	45.000	0	1.748.800	1.400
20.	=	Laufendes Ergebnis aus Verwaltungstätigkeit (Saldo der Nummern 10 und 19)	-45.000	0	-45.000	0	-1.057.600	3.400
24.	=	Ordentliches Ergebnis (Summe der Nummern 20 und 23)	-45.000	0	-45.000	0	-1.057.600	3.400
28.	=	Jahresergebnis (Jahresüberschuss/Jahresfehlbetrag) des Teilhaushaltes vor Verrechnung der internen Leistungsbeziehungen	-45.000	0	-45.000	0	-1.057.600	3.400
30.	-	Aufwendungen aus internen Leistungsbeziehungen	0	0	0	0	323.500	0
31.		Saldo der Erträge und Aufwendungen aus internen Leistungsbeziehungen (Saldo der Nummern 29 und 30)	0	0	0	0	-323.500	25.900
32.	=	Jahresergebnis (Jahresüberschuss/Jahresfehlbetrag) des Teilhaushaltes nach Verrechnung der internen Leistungsbeziehungen (Summe der Nummern 28 und 31)	-45.000	0	-45.000	0	-1.381.100	28.300
Nr.		Ein- und Auszahlungsarten (gemäß § 4 Absatz 12 GemHVO-Doppik)						
1.		Saldo der laufenden Ein- und Auszahlungen aus Verwaltungstätigkeit	-45.000	0	-45.000	0	-160.100	7.700
3.		Saldo der ordentlichen Ein- und Auszahlungen	-45.000	0	-45.000	0	-160.100	7.700
5.		Saldo der ordentlichen und außerordentlichen Ein- und Auszahlungen vor Verrechnung der internen Leistungsbeziehungen	-45.000	0	-45.000	0	-160.100	7.700
6.		Saldo der Ein- und Auszahlungen der internen Leistungsbeziehungen	0	0	0	0	-323.500	25.900



Übersicht über die produktbezogenen Finanzdaten des Haushaltsjahres 2017

1. Nachtragshaushalt
Gemeinde: 12 Stadt Grevesmühlen

Datum: 29.09.2017
Uhrzeit: 10:48:28

Teilhaushalt 3 Teilhaushalt 3: Bau und Umwelt

	Produktgruppe		Produkt		Produktbereich			
	538		53801		54			
	Abwasserbeseitigung		Niederschlagswasserbeseitigung		Verkehrsflächen und -anlagen, ÖPVN			
	Neuer Haushaltsansatz	Veränderung gegenüber bisherigem Haushaltsansatz	Neuer Haushaltsansatz	Veränderung gegenüber bisherigem Haushaltsansatz	Neuer Haushaltsansatz	Veränderung gegenüber bisherigem Haushaltsansatz		
	1	2	3	4	5	6		
Nr.	Ein- und Auszahlungsarten (gemäß § 4 Absatz 12 GemHVO-Doppik)							
7.	Saldo der ordentlichen und außerordentlichen Ein- und Auszahlungen nach Verrechnung der internen Leistungsbeziehungen		-45.000	0	-45.000	0	-483.600	33.600
8.	+	Einzahlungen aus Investitionszuwendungen	0	0	0	0	202.000	0
9.	+	Einzahlungen aus Beiträgen und ähnlichen Entgelten	0	0	0	0	194.800	134.800
14.	+	Einzahlungen aus Vorräten	0	0	0	0	41.000	41.000
15.	=	Summe der Einzahlungen aus Investitionstätigkeit	0	0	0	0	437.800	175.800
17.	-	Auszahlungen für Sachanlagen	0	0	0	0	582.200	1.000
21.	=	Summe der Auszahlungen aus Investitionstätigkeit	0	0	0	0	582.200	1.000
22.	=	Saldo aus den Ein- und Auszahlungen aus Investitionstätigkeit	0	0	0	0	-144.400	887.100
23.	=	Finanzmittelüberschuss / Finanzmittelfehlbetrag des Teilhaushaltes	-45.000	0	-45.000	0	-628.000	902.600
30.	+	Abnahme der liquiden Mittel	45.000	0	45.000	0	865.200	1.400
31.	-	Zunahme der liquiden Mittel	0	0	0	0	237.200	1.900
32.	=	Veränderung der liquiden Mittel	45.000	0	45.000	0	628.000	1.400
33.	=	Saldo aus den Ein- und Auszahlungen aus Finanzierungstätigkeit	45.000	0	45.000	0	628.000	1.400



Übersicht über die produktbezogenen Finanzdaten des Haushaltsjahres 2017

Datum: 29.09.2017
Uhrzeit: 10:48:28

1. Nachtragshaushalt
Gemeinde: 12 Stadt Grevesmühlen

Teilhaushalt 3 Teilhaushalt 3: Bau und Umwelt

		Produktgruppe		Produkt		Produktgruppe		
		540		54001		541		
		Konzessionsabgaben		Konzessionsabgaben Elektrizität und Gas		Gemeindestraßen		
		Neuer Haushalts- ansatz	Veränderung gegenüber bisherigem Haushaltsansatz	Neuer Haushalts- ansatz	Veränderung gegenüber bisherigem Haushaltsansatz	Neuer Haushalts- ansatz	Veränderung gegenüber bisherigem Haushaltsansatz	
		1	2	3	4	5	6	
Nr.		Ertrags- und Aufwandsarten (gemäß § 4 Absatz 10 i.V.m. § 2 Absatz 1 GemHVO-Doppik)						
2.	+	Zuwendungen, allgemeine Umlagen und sonstige Transfererträge	0	0	0	0	152.600	0
4.	+	Öffentlich-rechtliche Leistungsentgelte	0	0	0	0	62.800	0
9.	+	Sonstige laufende Erträge	240.000	0	240.000	0	0	0
10.	=	Summe der laufenden Erträge aus Verwaltungstätigkeit (Summe der Nummern 1 bis 9)	240.000	0	240.000	0	215.400	0
11.	-	Personalaufwendungen	2.800	-1.900	2.800	-1.900	7.700	-2.900
13.	-	Aufwendungen für Sach- und Dienstleistungen	0	0	0	0	340.000	1.500
14.	-	Abschreibungen auf immaterielle Vermögensgegenstände des Anlagevermögens und auf Sachanlagen sowie auf aktivierte Aufwendungen für die Inangangsetzung und Erweiterung der Verwaltung	0	0	0	0	983.600	0
18.	-	Sonstige laufende Aufwendungen	0	0	0	0	9.600	0
19.	=	Summe der laufenden Aufwendungen aus Verwaltungstätigkeit (Summe der Nummern 11 bis 18)	2.800	-1.900	2.800	-1.900	1.340.900	-1.400
20.	=	Laufendes Ergebnis aus Verwaltungstätigkeit (Saldo der Nummern 10 und 19)	237.200	1.900	237.200	1.900	-1.125.500	1.400
24.	=	Ordentliches Ergebnis (Summe der Nummern 20 und 23)	237.200	1.900	237.200	1.900	-1.125.500	1.400
28.	=	Jahresergebnis (Jahresüberschuss/Jahresfehlbetrag) des Teilhaushaltes vor Verrechnung der internen Leistungsbeziehungen	237.200	1.900	237.200	1.900	-1.125.500	1.400
30.	-	Aufwendungen aus internen Leistungsbeziehungen	0	0	0	0	80.000	-10.000
31.		Saldo der Erträge und Aufwendungen aus internen Leistungsbeziehungen (Saldo der Nummern 29 und 30)	0	0	0	0	-80.000	10.000
32.	=	Jahresergebnis (Jahresüberschuss/Jahresfehlbetrag) des Teilhaushaltes nach Verrechnung der internen Leistungsbeziehungen (Summe der Nummern 28 und 31)	237.200	1.900	237.200	1.900	-1.205.500	11.400
Nr.		Ein- und Auszahlungsarten (gemäß § 4 Absatz 12 GemHVO-Doppik)						
1.		Saldo der laufenden Ein- und Auszahlungen aus Verwaltungstätigkeit	237.200	1.900	237.200	1.900	-352.100	5.500
3.		Saldo der ordentlichen Ein- und Auszahlungen	237.200	1.900	237.200	1.900	-352.100	5.500
5.		Saldo der ordentlichen und außerordentlichen Ein- und Auszahlungen vor Verrechnung der internen Leistungsbeziehungen	237.200	1.900	237.200	1.900	-352.100	5.500
6.		Saldo der Ein- und Auszahlungen der internen Leistungsbeziehungen	0	0	0	0	-80.000	10.000
7.		Saldo der ordentlichen und außerordentlichen Ein- und Auszahlungen nach Verrechnung der internen Leistungsbeziehungen	237.200	1.900	237.200	1.900	-432.100	15.500



Übersicht über die produktbezogenen Finanzdaten des Haushaltsjahres 2017

Datum: 29.09.2017
Uhrzeit: 10:48:28

1. Nachtragshaushalt
Gemeinde: 12 Stadt Grevesmühlen

Teilhaushalt 3 Teilhaushalt 3: Bau und Umwelt

	Produktgruppe		Produkt		Produktgruppe			
	540		54001		541			
	Konzessionsabgaben		Konzessionsabgaben Elektrizität und Gas		Gemeindestraßen			
	Neuer Haushaltsansatz	Veränderung gegenüber bisherigem Haushaltsansatz	Neuer Haushaltsansatz	Veränderung gegenüber bisherigem Haushaltsansatz	Neuer Haushaltsansatz	Veränderung gegenüber bisherigem Haushaltsansatz		
	1	2	3	4	5	6		
Nr.		Ein- und Auszahlungsarten (gemäß § 4 Absatz 12 GemHVO-Doppik)						
8.	+	Einzahlungen aus Investitionszuwendungen	0	0	0	0	179.000	0
9.	+	Einzahlungen aus Beiträgen und ähnlichen Entgelten	0	0	0	0	194.800	134.800
14.	+	Einzahlungen aus Vorräten	0	0	0	0	41.000	41.000
15.	=	Summe der Einzahlungen aus Investitionstätigkeit	0	0	0	0	414.800	175.800
17.	-	Auszahlungen für Sachanlagen	0	0	0	0	546.200	-711.300
21.	=	Summe der Auszahlungen aus Investitionstätigkeit	0	0	0	0	546.200	-711.300
22.	=	Saldo aus den Ein- und Auszahlungen aus Investitionstätigkeit	0	0	0	0	-131.400	887.100
23.	=	Finanzmittelüberschuss / Finanzmittelfehlbetrag des Teilhaushaltes	237.200	1.900	237.200	1.900	-563.500	902.600
30.	+	Abnahme der liquiden Mittel	0	0	0	0	563.500	-902.600
31.	-	Zunahme der liquiden Mittel	237.200	1.900	237.200	1.900	0	0
32.	=	Veränderung der liquiden Mittel	-237.200	-1.900	-237.200	-1.900	563.500	-902.600
33.	=	Saldo aus den Ein- und Auszahlungen aus Finanzierungstätigkeit	-237.200	-1.900	-237.200	-1.900	563.500	-902.600



Übersicht über die produktbezogenen Finanzdaten des Haushaltsjahres 2017

Datum: 29.09.2017
Uhrzeit: 10:48:28

1. Nachtragshaushalt Gemeinde: 12 Stadt Grevesmühlen

Teilhaushalt 3 Teilhaushalt 3: Bau und Umwelt

	Produkt		Produktgruppe		Produkt			
	54101		542		54201			
	Gemeindestraßen		Kreisstraßen		Radwege, Gehwege, Verkehrsausstattung an Kreisstraßen			
	Neuer Haushaltsansatz	Veränderung gegenüber bisherigem Haushaltsansatz	Neuer Haushaltsansatz	Veränderung gegenüber bisherigem Haushaltsansatz	Neuer Haushaltsansatz	Veränderung gegenüber bisherigem Haushaltsansatz		
	1	2	3	4	5	6		
Nr.	Ertrags- und Aufwandsarten (gemäß § 4 Absatz 10 i.V.m. § 2 Absatz 1 GemHVO-Doppik)							
2.	+	Zuwendungen, allgemeine Umlagen und sonstige Transfererträge	152.600	0	0	0	0	0
4.	+	Öffentlich-rechtliche Leistungsentgelte	62.800	0	0	0	0	0
10.	=	Summe der laufenden Erträge aus Verwaltungstätigkeit (Summe der Nummern 1 bis 9)	215.400	0	0	0	0	0
11.	-	Personalaufwendungen	7.700	-2.900	3.100	-3.400	3.100	-3.400
13.	-	Aufwendungen für Sach- und Dienstleistungen	340.000	1.500	0	0	0	0
14.	-	Abschreibungen auf immaterielle Vermögensgegenstände des Anlagevermögens und auf Sachanlagen sowie auf aktivierte Aufwendungen für die Inangasetzung und Erweiterung der Verwaltung	983.600	0	0	0	0	0
18.	-	Sonstige laufende Aufwendungen	9.600	0	0	0	0	0
19.	=	Summe der laufenden Aufwendungen aus Verwaltungstätigkeit (Summe der Nummern 11 bis 18)	1.340.900	-1.400	3.100	-3.400	3.100	-3.400
20.	=	Laufendes Ergebnis aus Verwaltungstätigkeit (Saldo der Nummern 10 und 19)	-1.125.500	1.400	-3.100	3.400	-3.100	3.400
24.	=	Ordentliches Ergebnis (Summe der Nummern 20 und 23)	-1.125.500	1.400	-3.100	3.400	-3.100	3.400
28.	=	Jahresergebnis (Jahresüberschuss/Jahresfehlbetrag) des Teilhaushaltes vor Verrechnung der internen Leistungsbeziehungen	-1.125.500	1.400	-3.100	3.400	-3.100	3.400
30.	-	Aufwendungen aus internen Leistungsbeziehungen	80.000	-10.000	0	0	0	0
31.		Saldo der Erträge und Aufwendungen aus internen Leistungsbeziehungen (Saldo der Nummern 29 und 30)	-80.000	10.000	0	0	0	0
32.	=	Jahresergebnis (Jahresüberschuss/Jahresfehlbetrag) des Teilhaushaltes nach Verrechnung der internen Leistungsbeziehungen (Summe der Nummern 28 und 31)	-1.205.500	11.400	-3.100	3.400	-3.100	3.400
Nr.	Ein- und Auszahlungsarten (gemäß § 4 Absatz 12 GemHVO-Doppik)							
1.		Saldo der laufenden Ein- und Auszahlungen aus Verwaltungstätigkeit	-352.100	5.500	-1.600	4.900	-1.600	4.900
3.		Saldo der ordentlichen Ein- und Auszahlungen	-352.100	5.500	-1.600	4.900	-1.600	4.900
5.		Saldo der ordentlichen und außerordentlichen Ein- und Auszahlungen vor Verrechnung der internen Leistungsbeziehungen	-352.100	5.500	-1.600	4.900	-1.600	4.900
6.		Saldo der Ein- und Auszahlungen der internen Leistungsbeziehungen	-80.000	10.000	0	0	0	0
7.		Saldo der ordentlichen und außerordentlichen Ein- und Auszahlungen nach Verrechnung der internen Leistungsbeziehungen	-432.100	15.500	-1.600	4.900	-1.600	4.900



Übersicht über die produktbezogenen Finanzdaten des Haushaltsjahres 2017

Datum: 29.09.2017
Uhrzeit: 10:48:28

1. Nachtragshaushalt
Gemeinde: 12 Stadt Grevesmühlen

Teilhaushalt 3 Teilhaushalt 3: Bau und Umwelt

	Produkt		Produktgruppe		Produkt		
	54101		542		54201		
	Gemeindestraßen		Kreisstraßen		Radwege, Gehwege, Verkehrsausstattung an Kreisstraßen		
	Neuer Haushaltsansatz	Veränderung gegenüber bisherigem Haushaltsansatz	Neuer Haushaltsansatz	Veränderung gegenüber bisherigem Haushaltsansatz	Neuer Haushaltsansatz	Veränderung gegenüber bisherigem Haushaltsansatz	
	1	2	3	4	5	6	
Nr.	Ein- und Auszahlungsarten (gemäß § 4 Absatz 12 GemHVO-Doppik)						
8.	+	Einzahlungen aus Investitionszuwendungen	179.000	0	0	0	0
9.	+	Einzahlungen aus Beiträgen und ähnlichen Entgelten	194.800	134.800	0	0	0
14.	+	Einzahlungen aus Vorräten	41.000	41.000	0	0	0
15.	=	Summe der Einzahlungen aus Investitionstätigkeit	414.800	175.800	0	0	0
17.	-	Auszahlungen für Sachanlagen	546.200	-711.300	0	0	0
21.	=	Summe der Auszahlungen aus Investitionstätigkeit	546.200	-711.300	0	0	0
22.	=	Saldo aus den Ein- und Auszahlungen aus Investitionstätigkeit	-131.400	887.100	0	0	0
23.	=	Finanzmittelüberschuss / Finanzmittelfehlbetrag des Teilhaushaltes	-563.500	902.600	-1.600	4.900	-1.600
30.	+	Abnahme der liquiden Mittel	563.500	-902.600	1.600	-4.900	1.600
31.	-	Zunahme der liquiden Mittel	0	0	0	0	0
32.	=	Veränderung der liquiden Mittel	563.500	-902.600	1.600	-4.900	1.600
33.	=	Saldo aus den Ein- und Auszahlungen aus Finanzierungstätigkeit	563.500	-902.600	1.600	-4.900	1.600



Übersicht über die produktbezogenen Finanzdaten des Haushaltsjahres 2017

1. Nachtragshaushalt
Gemeinde: 12 Stadt Grevesmühlen

Datum: 29.09.2017
Uhrzeit: 10:48:28

Teilhaushalt 3 Teilhaushalt 3: Bau und Umwelt

	Produktgruppe		Produkt		Produktgruppe			
	543		54301		544			
	Landesstraßen		Radwege, Gehwege, Verkehrsausstattung an Landesstraßen		Bundesstraßen			
	Neuer Haushaltsansatz	Veränderung gegenüber bisherigem Haushaltsansatz	Neuer Haushaltsansatz	Veränderung gegenüber bisherigem Haushaltsansatz	Neuer Haushaltsansatz	Veränderung gegenüber bisherigem Haushaltsansatz		
	1	2	3	4	5	6		
Nr.	Ertrags- und Aufwandsarten (gemäß § 4 Absatz 10 i.V.m. § 2 Absatz 1 GemHVO-Doppik)							
2.	+	Zuwendungen, allgemeine Umlagen und sonstige Transfererträge	60.700	0	60.700	0	7.500	0
4.	+	Öffentlich-rechtliche Leistungsentgelte	6.000	0	6.000	0	7.400	0
10.	=	Summe der laufenden Erträge aus Verwaltungstätigkeit (Summe der Nummern 1 bis 9)	66.700	0	66.700	0	14.900	0
11.	-	Personalaufwendungen	2.800	-1.500	2.800	-1.500	0	0
13.	-	Aufwendungen für Sach- und Dienstleistungen	70.600	0	70.600	0	22.100	0
14.	-	Abschreibungen auf immaterielle Vermögensgegenstände des Anlagevermögens und auf Sachanlagen sowie auf aktivierte Aufwendungen für die Inangangsetzung und Erweiterung der Verwaltung	90.800	0	90.800	0	36.300	0
19.	=	Summe der laufenden Aufwendungen aus Verwaltungstätigkeit (Summe der Nummern 11 bis 18)	164.200	-1.500	164.200	-1.500	58.400	0
20.	=	Laufendes Ergebnis aus Verwaltungstätigkeit (Saldo der Nummern 10 und 19)	-97.500	1.500	-97.500	1.500	-43.500	0
24.	=	Ordentliches Ergebnis (Summe der Nummern 20 und 23)	-97.500	1.500	-97.500	1.500	-43.500	0
28.	=	Jahresergebnis (Jahresüberschuss/Jahresfehlbetrag) des Teilhaushaltes vor Verrechnung der internen Leistungsbeziehungen	-97.500	1.500	-97.500	1.500	-43.500	0
30.	-	Aufwendungen aus internen Leistungsbeziehungen	4.000	0	4.000	0	12.000	0
31.		Saldo der Erträge und Aufwendungen aus internen Leistungsbeziehungen (Saldo der Nummern 29 und 30)	-4.000	0	-4.000	0	-12.000	0
32.	=	Jahresergebnis (Jahresüberschuss/Jahresfehlbetrag) des Teilhaushaltes nach Verrechnung der internen Leistungsbeziehungen (Summe der Nummern 28 und 31)	-101.500	1.500	-101.500	1.500	-55.500	0
Nr.	Ein- und Auszahlungsarten (gemäß § 4 Absatz 12 GemHVO-Doppik)							
1.		Saldo der laufenden Ein- und Auszahlungen aus Verwaltungstätigkeit	-71.100	3.100	-71.100	3.100	-18.100	0
3.		Saldo der ordentlichen Ein- und Auszahlungen	-71.100	3.100	-71.100	3.100	-18.100	0
5.		Saldo der ordentlichen und außerordentlichen Ein- und Auszahlungen vor Verrechnung der internen Leistungsbeziehungen	-71.100	3.100	-71.100	3.100	-18.100	0
6.		Saldo der Ein- und Auszahlungen der internen Leistungsbeziehungen	-4.000	0	-4.000	0	-12.000	0
7.		Saldo der ordentlichen und außerordentlichen Ein- und Auszahlungen nach Verrechnung der internen Leistungsbeziehungen	-75.100	3.100	-75.100	3.100	-30.100	0



Übersicht über die produktbezogenen Finanzdaten des Haushaltsjahres 2017

1. Nachtragshaushalt
Gemeinde: 12 Stadt Grevesmühlen

Datum: 29.09.2017
Uhrzeit: 10:48:28

Teilhaushalt

3 Teilhaushalt 3: Bau und Umwelt

	Produktgruppe		Produkt		Produktgruppe	
	543		54301		544	
	Landesstraßen		Radwege, Gehwege, Verkehrsausstattung an Landesstraßen		Bundesstraßen	
	Neuer Haushaltsansatz	Veränderung gegenüber bisherigem Haushaltsansatz	Neuer Haushaltsansatz	Veränderung gegenüber bisherigem Haushaltsansatz	Neuer Haushaltsansatz	Veränderung gegenüber bisherigem Haushaltsansatz
	1	2	3	4	5	6
Nr.	Ein- und Auszahlungsarten (gemäß § 4 Absatz 12 GemHVO-Doppik)					
15.	=	Summe der Einzahlungen aus Investitionstätigkeit	0	0	0	0
21.	=	Summe der Auszahlungen aus Investitionstätigkeit	0	0	0	0
22.	=	Saldo aus den Ein- und Auszahlungen aus Investitionstätigkeit	0	0	0	0
23.	=	Finanzmittelüberschuss / Finanzmittelfehlbetrag des Teilhaushaltes	-75.100	3.100	-75.100	3.100
30.	+	Abnahme der liquiden Mittel	75.100	-3.100	75.100	-3.100
31.	-	Zunahme der liquiden Mittel	0	0	0	0
32.	=	Veränderung der liquiden Mittel	75.100	-3.100	75.100	-3.100
33.	=	Saldo aus den Ein- und Auszahlungen aus Finanzierungstätigkeit	75.100	-3.100	75.100	-3.100



Übersicht über die produktbezogenen Finanzdaten des Haushaltsjahres 2017

Datum: 29.09.2017
Uhrzeit: 10:48:28

1. Nachtragshaushalt Gemeinde: 12 Stadt Grevesmühlen

Teilhaushalt 3 Teilhaushalt 3: Bau und Umwelt

	Produkt		Produktgruppe		Produkt		
	54401		545		54500		
	Radwege, Gehwege, Verkehrsausstattung an Bundesstraßen		Straßenreinigung, Winterdienst		Straßenreinigung und Winterdienst		
	Neuer Haushaltsansatz	Veränderung gegenüber bisherigem Haushaltsansatz	Neuer Haushaltsansatz	Veränderung gegenüber bisherigem Haushaltsansatz	Neuer Haushaltsansatz	Veränderung gegenüber bisherigem Haushaltsansatz	
	1	2	3	4	5	6	
Nr.	Ertrags- und Aufwandsarten (gemäß § 4 Absatz 10 i.V.m. § 2 Absatz 1 GemHVO-Doppik)						
2.	+	Zuwendungen, allgemeine Umlagen und sonstige Transfererträge	7.500	0	0	0	0
4.	+	Öffentlich-rechtliche Leistungsentgelte	7.400	0	81.200	0	81.200
10.	=	Summe der laufenden Erträge aus Verwaltungstätigkeit (Summe der Nummern 1 bis 9)	14.900	0	81.200	0	81.200
11.	-	Personalaufwendungen	0	0	12.600	-2.400	12.600
13.	-	Aufwendungen für Sach- und Dienstleistungen	22.100	0	30.000	0	30.000
14.	-	Abschreibungen auf immaterielle Vermögensgegenstände des Anlagevermögens und auf Sachanlagen sowie auf aktivierte Aufwendungen für die Inangangsetzung und Erweiterung der Verwaltung	36.300	0	1.900	0	1.900
18.	-	Sonstige laufende Aufwendungen	0	0	6.600	0	6.600
19.	=	Summe der laufenden Aufwendungen aus Verwaltungstätigkeit (Summe der Nummern 11 bis 18)	58.400	0	51.100	-2.400	51.100
20.	=	Laufendes Ergebnis aus Verwaltungstätigkeit (Saldo der Nummern 10 und 19)	-43.500	0	30.100	2.400	30.100
24.	=	Ordentliches Ergebnis (Summe der Nummern 20 und 23)	-43.500	0	30.100	2.400	30.100
28.	=	Jahresergebnis (Jahresüberschuss/Jahresfehlbetrag) des Teilhaushaltes vor Verrechnung der internen Leistungsbeziehungen	-43.500	0	30.100	2.400	30.100
30.	-	Aufwendungen aus internen Leistungsbeziehungen	12.000	0	185.400	-25.900	185.400
31.		Saldo der Erträge und Aufwendungen aus internen Leistungsbeziehungen (Saldo der Nummern 29 und 30)	-12.000	0	-185.400	25.900	-185.400
32.	=	Jahresergebnis (Jahresüberschuss/Jahresfehlbetrag) des Teilhaushaltes nach Verrechnung der internen Leistungsbeziehungen (Summe der Nummern 28 und 31)	-55.500	0	-155.300	28.300	-155.300
Nr.	Ein- und Auszahlungsarten (gemäß § 4 Absatz 12 GemHVO-Doppik)						
1.		Saldo der laufenden Ein- und Auszahlungen aus Verwaltungstätigkeit	-18.100	0	38.100	7.700	38.100
3.		Saldo der ordentlichen Ein- und Auszahlungen	-18.100	0	38.100	7.700	38.100
5.		Saldo der ordentlichen und außerordentlichen Ein- und Auszahlungen vor Verrechnung der internen Leistungsbeziehungen	-18.100	0	38.100	7.700	38.100
6.		Saldo der Ein- und Auszahlungen der internen Leistungsbeziehungen	-12.000	0	-185.400	25.900	-185.400
7.		Saldo der ordentlichen und außerordentlichen Ein- und Auszahlungen nach Verrechnung der internen Leistungsbeziehungen	-30.100	0	-147.300	33.600	-147.300



Übersicht über die produktbezogenen Finanzdaten des Haushaltsjahres 2017

1. Nachtragshaushalt
Gemeinde: 12 Stadt Grevesmühlen

Datum: 29.09.2017
Uhrzeit: 10:48:28

Teilhaushalt

3 Teilhaushalt 3: Bau und Umwelt

		Produkt		Produktgruppe		Produkt		
		54401		545		54500		
		Radwege, Gehwege, Verkehrsausstattung an Bundesstraßen		Straßenreinigung, Winterdienst		Straßenreinigung und Winterdienst		
		Neuer Haushaltsansatz	Veränderung gegenüber bisherigem Haushaltsansatz	Neuer Haushaltsansatz	Veränderung gegenüber bisherigem Haushaltsansatz	Neuer Haushaltsansatz	Veränderung gegenüber bisherigem Haushaltsansatz	
		1	2	3	4	5	6	
Nr.		Ein- und Auszahlungsarten (gemäß § 4 Absatz 12 GemHVO-Doppik)						
17.	-	Auszahlungen für Sachanlagen	0	0	1.000	1.000	1.000	1.000
21.	=	Summe der Auszahlungen aus Investitionstätigkeit	0	0	1.000	1.000	1.000	1.000
22.	=	Saldo aus den Ein- und Auszahlungen aus Investitionstätigkeit	0	0	-1.000	-1.000	-1.000	-1.000
23.	=	Finanzmittelüberschuss / Finanzmittelfehlbetrag des Teilhaushaltes	-30.100	0	-148.300	32.600	-148.300	32.600
30.	+	Abnahme der liquiden Mittel	30.100	0	148.300	-32.600	148.300	-32.600
31.	-	Zunahme der liquiden Mittel	0	0	0	0	0	0
32.	=	Veränderung der liquiden Mittel	30.100	0	148.300	-32.600	148.300	-32.600
33.	=	Saldo aus den Ein- und Auszahlungen aus Finanzierungstätigkeit	30.100	0	148.300	-32.600	148.300	-32.600



Übersicht über die produktbezogenen Finanzdaten des Haushaltsjahres 2017

1. Nachtragshaushalt
Gemeinde: 12 Stadt Grevesmühlen

Datum: 29.09.2017
Uhrzeit: 10:48:28

Teilhaushalt 3 Teilhaushalt 3: Bau und Umwelt

	Produktgruppe		Produkt		Produktgruppe			
	546		54600		547			
	Parkeinrichtungen		Allgemeine Parkeinrichtungen		Personen- und Güterverkehr			
	Neuer Haushalts- ansatz	Veränderung gegenüber bisherigem Haushaltsansatz	Neuer Haushalts- ansatz	Veränderung gegenüber bisherigem Haushaltsansatz	Neuer Haushalts- ansatz	Veränderung gegenüber bisherigem Haushaltsansatz		
	1	2	3	4	5	6		
Nr.	Ertrags- und Aufwandsarten (gemäß § 4 Absatz 10 i.V.m. § 2 Absatz 1 GemHVO-Doppik)							
4.	+	Öffentlich-rechtliche Leistungsentgelte	70.000	0	70.000	0	0	0
5.	+	Privatrechtliche Leistungsentgelte	0	0	0	0	3.000	0
10.	=	Summe der laufenden Erträge aus Verwaltungstätigkeit (Summe der Nummern 1 bis 9)	70.000	0	70.000	0	3.000	0
11.	-	Personalaufwendungen	6.600	0	6.600	0	500	0
13.	-	Aufwendungen für Sach- und Dienstleistungen	26.900	0	26.900	0	100	0
14.	-	Abschreibungen auf immaterielle Vermögensgegenstände des Anlagevermögens und auf Sachanlagen sowie auf aktivierte Aufwendungen für die Ingangsetzung und Erweiterung der Verwaltung	62.800	0	62.800	0	0	0
16.	-	Zuwendungen, Umlagen und sonstige Transferaufwendungen	0	0	0	0	30.000	0
18.	-	Sonstige laufende Aufwendungen	1.400	1.400	1.400	1.400	0	0
19.	=	Summe der laufenden Aufwendungen aus Verwaltungstätigkeit (Summe der Nummern 11 bis 18)	97.700	1.400	97.700	1.400	30.600	0
20.	=	Laufendes Ergebnis aus Verwaltungstätigkeit (Saldo der Nummern 10 und 19)	-27.700	-1.400	-27.700	-1.400	-27.600	0
24.	=	Ordentliches Ergebnis (Summe der Nummern 20 und 23)	-27.700	-1.400	-27.700	-1.400	-27.600	0
28.	=	Jahresergebnis (Jahresüberschuss/Jahresfehlbetrag) des Teilhaushaltes vor Verrechnung der internen Leistungsbeziehungen	-27.700	-1.400	-27.700	-1.400	-27.600	0
30.	-	Aufwendungen aus internen Leistungsbeziehungen	42.000	0	42.000	0	100	0
31.		Saldo der Erträge und Aufwendungen aus internen Leistungsbeziehungen (Saldo der Nummern 29 und 30)	-42.000	0	-42.000	0	-100	0
32.	=	Jahresergebnis (Jahresüberschuss/Jahresfehlbetrag) des Teilhaushaltes nach Verrechnung der internen Leistungsbeziehungen (Summe der Nummern 28 und 31)	-69.700	-1.400	-69.700	-1.400	-27.700	0
Nr.	Ein- und Auszahlungsarten (gemäß § 4 Absatz 12 GemHVO-Doppik)							
1.		Saldo der laufenden Ein- und Auszahlungen aus Verwaltungstätigkeit	35.100	-1.400	35.100	-1.400	-27.600	0
3.		Saldo der ordentlichen Ein- und Auszahlungen	35.100	-1.400	35.100	-1.400	-27.600	0
5.		Saldo der ordentlichen und außerordentlichen Ein- und Auszahlungen vor Verrechnung der internen Leistungsbeziehungen	35.100	-1.400	35.100	-1.400	-27.600	0
6.		Saldo der Ein- und Auszahlungen der internen Leistungsbeziehungen	-42.000	0	-42.000	0	-100	0
7.		Saldo der ordentlichen und außerordentlichen Ein- und Auszahlungen nach Verrechnung der internen Leistungsbeziehungen	-6.900	-1.400	-6.900	-1.400	-27.700	0



Übersicht über die produktbezogenen Finanzdaten des Haushaltsjahres 2017

1. Nachtragshaushalt
Gemeinde: 12 Stadt Grevesmühlen

Datum: 29.09.2017
Uhrzeit: 10:48:28

Teilhaushalt

3 Teilhaushalt 3: Bau und Umwelt

	Produktgruppe		Produkt		Produktgruppe			
	546		54600		547			
	Parkeinrichtungen		Allgemeine Parkeinrichtungen		Personen- und Güterverkehr			
	Neuer Haushaltsansatz	Veränderung gegenüber bisherigem Haushaltsansatz	Neuer Haushaltsansatz	Veränderung gegenüber bisherigem Haushaltsansatz	Neuer Haushaltsansatz	Veränderung gegenüber bisherigem Haushaltsansatz		
	1	2	3	4	5	6		
Nr.	Ein- und Auszahlungsarten (gemäß § 4 Absatz 12 GemHVO-Doppik)							
8.	+	Einzahlungen aus Investitionszuwendungen	23.000	0	23.000	0	0	0
15.	=	Summe der Einzahlungen aus Investitionstätigkeit	23.000	0	23.000	0	0	0
17.	-	Auszahlungen für Sachanlagen	35.000	0	35.000	0	0	0
21.	=	Summe der Auszahlungen aus Investitionstätigkeit	35.000	0	35.000	0	0	0
22.	=	Saldo aus den Ein- und Auszahlungen aus Investitionstätigkeit	-12.000	0	-12.000	0	0	0
23.	=	Finanzmittelüberschuss / Finanzmittelfehlbetrag des Teilhaushaltes	-18.900	-1.400	-18.900	-1.400	-27.700	0
30.	+	Abnahme der liquiden Mittel	18.900	1.400	18.900	1.400	27.700	0
31.	-	Zunahme der liquiden Mittel	0	0	0	0	0	0
32.	=	Veränderung der liquiden Mittel	18.900	1.400	18.900	1.400	27.700	0
33.	=	Saldo aus den Ein- und Auszahlungen aus Finanzierungstätigkeit	18.900	1.400	18.900	1.400	27.700	0



Übersicht über die produktbezogenen Finanzdaten des Haushaltsjahres 2017

1. Nachtragshaushalt
Gemeinde: 12 Stadt Grevesmühlen

Datum: 29.09.2017
Uhrzeit: 10:48:28

Teilhaushalt 3 Teilhaushalt 3: Bau und Umwelt

		Produkt		Produktbereich		Produktgruppe		
		54701		55		551		
		Stadtbus		Natur- und Landschaftspflege		Öffentliches Grün, Landschaftsbau (soweit keinem anderen Produkt zugeordnet)		
		Neuer Haushaltsansatz	Veränderung gegenüber bisherigem Haushaltsansatz	Neuer Haushaltsansatz	Veränderung gegenüber bisherigem Haushaltsansatz	Neuer Haushaltsansatz	Veränderung gegenüber bisherigem Haushaltsansatz	
		1	2	3	4	5	6	
Nr.		Ertrags- und Aufwandsarten (gemäß § 4 Absatz 10 i.V.m. § 2 Absatz 1 GemHVO-Doppik)						
2.	+	Zuwendungen, allgemeine Umlagen und sonstige Transfererträge	0	0	31.800	0	5.100	0
4.	+	Öffentlich-rechtliche Leistungsentgelte	0	0	109.900	12.000	200	0
5.	+	Privatrechtliche Leistungsentgelte	3.000	0	90.400	0	35.100	0
6.	+	Kostenerstattungen und Kostenumlagen	0	0	5.800	0	0	0
10.	=	Summe der laufenden Erträge aus Verwaltungstätigkeit (Summe der Nummern 1 bis 9)	3.000	0	237.900	12.000	40.400	0
11.	-	Personalaufwendungen	500	0	55.600	1.100	13.200	-14.800
13.	-	Aufwendungen für Sach- und Dienstleistungen	100	0	95.600	1.500	31.300	1.100
14.	-	Abschreibungen auf immaterielle Vermögensgegenstände des Anlagevermögens und auf Sachanlagen sowie auf aktivierte Aufwendungen für die Inangasetzung und Erweiterung der Verwaltung	0	0	102.500	0	5.200	0
16.	-	Zuwendungen, Umlagen und sonstige Transferaufwendungen	30.000	0	1.800	0	0	0
18.	-	Sonstige laufende Aufwendungen	0	0	49.000	3.500	3.000	0
19.	=	Summe der laufenden Aufwendungen aus Verwaltungstätigkeit (Summe der Nummern 11 bis 18)	30.600	0	304.500	5.900	52.700	-13.700
20.	=	Laufendes Ergebnis aus Verwaltungstätigkeit (Saldo der Nummern 10 und 19)	-27.600	0	-66.600	13.700	-12.300	13.700
24.	=	Ordentliches Ergebnis (Summe der Nummern 20 und 23)	-27.600	0	-66.600	13.700	-12.300	13.700
28.	=	Jahresergebnis (Jahresüberschuss/Jahresfehlbetrag) des Teilhaushaltes vor Verrechnung der internen Leistungsbeziehungen	-27.600	0	-66.600	13.700	-12.300	13.700
30.	-	Aufwendungen aus internen Leistungsbeziehungen	100	0	111.200	0	90.100	-64.000
31.		Saldo der Erträge und Aufwendungen aus internen Leistungsbeziehungen (Saldo der Nummern 29 und 30)	-100	0	-111.200	64.000	-90.100	64.000
32.	=	Jahresergebnis (Jahresüberschuss/Jahresfehlbetrag) des Teilhaushaltes nach Verrechnung der internen Leistungsbeziehungen (Summe der Nummern 28 und 31)	-27.700	0	-177.800	77.700	-102.400	77.700
Nr.		Ein- und Auszahlungsarten (gemäß § 4 Absatz 12 GemHVO-Doppik)						
1.		Saldo der laufenden Ein- und Auszahlungen aus Verwaltungstätigkeit	-27.600	0	20.800	15.800	-6.600	15.800
3.		Saldo der ordentlichen Ein- und Auszahlungen	-27.600	0	20.800	15.800	-6.600	15.800
5.		Saldo der ordentlichen und außerordentlichen Ein- und Auszahlungen vor Verrechnung der internen Leistungsbeziehungen	-27.600	0	20.800	15.800	-6.600	15.800
6.		Saldo der Ein- und Auszahlungen der internen Leistungsbeziehungen	-100	0	-111.200	64.000	-90.100	64.000



Übersicht über die produktbezogenen Finanzdaten des Haushaltsjahres 2017

1. Nachtragshaushalt
Gemeinde: 12 Stadt Grevesmühlen

Datum: 29.09.2017
Uhrzeit: 10:48:28

Teilhaushalt

3 Teilhaushalt 3: Bau und Umwelt

		Produkt		Produktbereich		Produktgruppe	
		54701		55		551	
		Stadtbus		Natur- und Landschaftspflege		Öffentliches Grün, Landschaftsbau (soweit keinem anderen Produkt zugeordnet)	
		Neuer Haushaltsansatz	Veränderung gegenüber bisherigem Haushaltsansatz	Neuer Haushaltsansatz	Veränderung gegenüber bisherigem Haushaltsansatz	Neuer Haushaltsansatz	Veränderung gegenüber bisherigem Haushaltsansatz
		1	2	3	4	5	6
Nr.		Ein- und Auszahlungsarten (gemäß § 4 Absatz 12 GemHVO-Doppik)					
7.		-27.700	0	-90.400	79.800	-96.700	79.800
		Saldo der ordentlichen und außerordentlichen Ein- und Auszahlungen nach Verrechnung der internen Leistungsbeziehungen					
8.	+	0	0	116.400	15.000	0	0
		Einzahlungen aus Investitionszuwendungen					
11.	+	0	0	9.700	9.700	9.700	9.700
		Einzahlungen aus Sachanlagen					
14.	+	0	0	45.900	45.900	45.900	45.900
		Einzahlungen aus Vorräten					
15.	=	0	0	172.000	55.600	55.600	55.600
		Summe der Einzahlungen aus Investitionstätigkeit					
16.	-	0	0	1.500	1.500	0	0
		Auszahlungen für immaterielle Vermögensgegenstände					
17.	-	0	0	141.300	200	200	200
		Auszahlungen für Sachanlagen					
21.	=	0	0	142.800	600	200	200
		Summe der Auszahlungen aus Investitionstätigkeit					
22.	=	0	0	29.200	55.400	55.400	55.400
		Saldo aus den Ein- und Auszahlungen aus Investitionstätigkeit					
23.	=	-27.700	0	-61.200	135.200	-41.300	135.200
		Finanzmittelüberschuss / Finanzmittelfehlbetrag des Teilhaushaltes					
30.	+	27.700	0	109.000	0	41.300	-135.200
		Abnahme der liquiden Mittel					
31.	-	0	0	47.800	13.700	0	0
		Zunahme der liquiden Mittel					
32.	=	27.700	0	61.200	0	41.300	-135.200
		Veränderung der liquiden Mittel					
33.	=	27.700	0	61.200	0	41.300	-135.200
		Saldo aus den Ein- und Auszahlungen aus Finanzierungstätigkeit					



Übersicht über die produktbezogenen Finanzdaten des Haushaltsjahres 2017

1. Nachtragshaushalt
Gemeinde: 12 Stadt Grevesmühlen

Datum: 29.09.2017
Uhrzeit: 10:48:28

Teilhaushalt 3 Teilhaushalt 3: Bau und Umwelt

		Produkt		Produktgruppe		Produkt	
		55101		552		55201	
		Öffentliches Grün, Landschaftsbau, Kleingärten		Öffentliche Gewässer, Wasserbauliche Anlagen, Gewässerschutz		Gewässerunterhaltung	
		Neuer Haushaltsansatz	Veränderung gegenüber bisherigem Haushaltsansatz	Neuer Haushaltsansatz	Veränderung gegenüber bisherigem Haushaltsansatz	Neuer Haushaltsansatz	Veränderung gegenüber bisherigem Haushaltsansatz
		1	2	3	4	5	6
Nr.		Ertrags- und Aufwandsarten (gemäß § 4 Absatz 10 i.V.m. § 2 Absatz 1 GemHVO-Doppik)					
2.	+	Zuwendungen, allgemeine Umlagen und sonstige Transfererträge	5.100	0	5.900	0	0
4.	+	Öffentlich-rechtliche Leistungsentgelte	200	0	79.700	12.000	0
5.	+	Privatrechtliche Leistungsentgelte	35.100	0	2.300	0	2.300
6.	+	Kostenerstattungen und Kostenumlagen	0	0	1.800	0	0
10.	=	Summe der laufenden Erträge aus Verwaltungstätigkeit (Summe der Nummern 1 bis 9)	40.400	0	89.700	12.000	2.300
11.	-	Personalaufwendungen	13.200	-14.800	25.100	1.100	4.100
13.	-	Aufwendungen für Sach- und Dienstleistungen	31.300	1.100	41.300	1.500	33.000
14.	-	Abschreibungen auf immaterielle Vermögensgegenstände des Anlagevermögens und auf Sachanlagen sowie auf aktivierte Aufwendungen für die Inangasetzung und Erweiterung der Verwaltung	5.200	0	70.300	0	400
18.	-	Sonstige laufende Aufwendungen	3.000	0	43.500	3.500	0
19.	=	Summe der laufenden Aufwendungen aus Verwaltungstätigkeit (Summe der Nummern 11 bis 18)	52.700	-13.700	180.200	5.900	37.500
20.	=	Laufendes Ergebnis aus Verwaltungstätigkeit (Saldo der Nummern 10 und 19)	-12.300	13.700	-90.500	6.100	-35.200
24.	=	Ordentliches Ergebnis (Summe der Nummern 20 und 23)	-12.300	13.700	-90.500	6.100	-35.200
28.	=	Jahresergebnis (Jahresüberschuss/Jahresfehlbetrag) des Teilhaushaltes vor Verrechnung der internen Leistungsbeziehungen	-12.300	13.700	-90.500	6.100	-35.200
30.	-	Aufwendungen aus internen Leistungsbeziehungen	90.100	-64.000	8.000	0	8.000
31.		Saldo der Erträge und Aufwendungen aus internen Leistungsbeziehungen (Saldo der Nummern 29 und 30)	-90.100	64.000	-8.000	0	-8.000
32.	=	Jahresergebnis (Jahresüberschuss/Jahresfehlbetrag) des Teilhaushaltes nach Verrechnung der internen Leistungsbeziehungen (Summe der Nummern 28 und 31)	-102.400	77.700	-98.500	6.100	-43.200
Nr.		Ein- und Auszahlungsarten (gemäß § 4 Absatz 12 GemHVO-Doppik)					
1.		Saldo der laufenden Ein- und Auszahlungen aus Verwaltungstätigkeit	-6.600	15.800	-18.500	10.400	-32.300
3.		Saldo der ordentlichen Ein- und Auszahlungen	-6.600	15.800	-18.500	10.400	-32.300
5.		Saldo der ordentlichen und außerordentlichen Ein- und Auszahlungen vor Verrechnung der internen Leistungsbeziehungen	-6.600	15.800	-18.500	10.400	-32.300
6.		Saldo der Ein- und Auszahlungen der internen Leistungsbeziehungen	-90.100	64.000	-8.000	0	-8.000
7.		Saldo der ordentlichen und außerordentlichen Ein- und Auszahlungen nach Verrechnung der internen Leistungsbeziehungen	-96.700	79.800	-26.500	10.400	-40.300



Übersicht über die produktbezogenen Finanzdaten des Haushaltsjahres 2017

1. Nachtragshaushalt
Gemeinde: 12 Stadt Grevesmühlen

Datum: 29.09.2017
Uhrzeit: 10:48:28

Teilhaushalt 3 Teilhaushalt 3: Bau und Umwelt

	Produkt		Produktgruppe		Produkt			
	55101		552		55201			
	Öffentliches Grün, Landschaftsbau, Kleingärten		Öffentliche Gewässer, Wasserbauliche Anlagen, Gewässerschutz		Gewässerunterhaltung			
	Neuer Haushaltsansatz	Veränderung gegenüber bisherigem Haushaltsansatz	Neuer Haushaltsansatz	Veränderung gegenüber bisherigem Haushaltsansatz	Neuer Haushaltsansatz	Veränderung gegenüber bisherigem Haushaltsansatz		
	1	2	3	4	5	6		
Nr.	Ein- und Auszahlungsarten (gemäß § 4 Absatz 12 GemHVO-Doppik)							
8.	+	Einzahlungen aus Investitionszuwendungen	0	0	101.400	0	0	0
11.	+	Einzahlungen aus Sachanlagen	9.700	9.700	0	0	0	0
14.	+	Einzahlungen aus Vorräten	45.900	45.900	0	0	0	0
15.	=	Summe der Einzahlungen aus Investitionstätigkeit	55.600	55.600	101.400	0	0	0
17.	-	Auszahlungen für Sachanlagen	200	200	140.000	0	0	0
21.	=	Summe der Auszahlungen aus Investitionstätigkeit	200	200	140.000	0	0	0
22.	=	Saldo aus den Ein- und Auszahlungen aus Investitionstätigkeit	55.400	55.400	-38.600	0	0	0
23.	=	Finanzmittelüberschuss / Finanzmittelfehlbetrag des Teilhaushaltes	-41.300	135.200	-65.100	10.400	-40.300	400
30.	+	Abnahme der liquiden Mittel	41.300	-135.200	65.100	-400	40.300	-400
31.	-	Zunahme der liquiden Mittel	0	0	0	0	0	0
32.	=	Veränderung der liquiden Mittel	41.300	-135.200	65.100	-400	40.300	-400
33.	=	Saldo aus den Ein- und Auszahlungen aus Finanzierungstätigkeit	41.300	-135.200	65.100	-400	40.300	-400



Übersicht über die produktbezogenen Finanzdaten des Haushaltsjahres 2017

Datum: 29.09.2017
Uhrzeit: 10:48:28

1. Nachtragshaushalt
Gemeinde: 12 Stadt Grevesmühlen

Teilhaushalt 3 Teilhaushalt 3: Bau und Umwelt

	Produkt		Produktgruppe		Produkt			
	55202		553		55301			
	Wasser- und Bodenverbände (WBVB)		Friedhofs- und Bestattungswesen		Friedhöfe, Friedwald und Mahnmale			
	Neuer Haushalts- ansatz	Veränderung gegenüber bisherigem Haushaltsansatz	Neuer Haushalts- ansatz	Veränderung gegenüber bisherigem Haushaltsansatz	Neuer Haushalts- ansatz	Veränderung gegenüber bisherigem Haushaltsansatz		
	1	2	3	4	5	6		
Ertrags- und Aufwandsarten (gemäß § 4 Absatz 10 i.V.m. § 2 Absatz 1 GemHVO-Doppik)								
2.	+	Zuwendungen, allgemeine Umlagen und sonstige Transfererträge	5.900	0	20.800	0	20.800	0
4.	+	Öffentlich-rechtliche Leistungsentgelte	79.700	12.000	30.000	0	30.000	0
6.	+	Kostenerstattungen und Kostenumlagen	1.800	0	4.000	0	4.000	0
10.	=	Summe der laufenden Erträge aus Verwaltungstätigkeit (Summe der Nummern 1 bis 9)	87.400	12.000	54.800	0	54.800	0
11.	-	Personalaufwendungen	21.000	1.100	17.300	700	17.300	700
13.	-	Aufwendungen für Sach- und Dienstleistungen	8.300	1.300	11.500	0	11.500	0
14.	-	Abschreibungen auf immaterielle Vermögensgegenstände des Anlagevermögens und auf Sachanlagen sowie auf aktivierte Aufwendungen für die Inangangsetzung und Erweiterung der Verwaltung	69.900	0	27.000	0	27.000	0
16.	-	Zuwendungen, Umlagen und sonstige Transferaufwendungen	0	0	1.800	0	1.800	0
18.	-	Sonstige laufende Aufwendungen	43.500	3.500	100	0	100	0
19.	=	Summe der laufenden Aufwendungen aus Verwaltungstätigkeit (Summe der Nummern 11 bis 18)	142.700	5.900	57.700	700	57.700	700
20.	=	Laufendes Ergebnis aus Verwaltungstätigkeit (Saldo der Nummern 10 und 19)	-55.300	6.100	-2.900	-700	-2.900	-700
24.	=	Ordentliches Ergebnis (Summe der Nummern 20 und 23)	-55.300	6.100	-2.900	-700	-2.900	-700
28.	=	Jahresergebnis (Jahresüberschuss/Jahresfehlbetrag) des Teilhaushaltes vor Verrechnung der internen Leistungsbeziehungen	-55.300	6.100	-2.900	-700	-2.900	-700
30.	-	Aufwendungen aus internen Leistungsbeziehungen	0	0	12.000	0	12.000	0
31.	=	Saldo der Erträge und Aufwendungen aus internen Leistungsbeziehungen (Saldo der Nummern 29 und 30)	0	0	-12.000	0	-12.000	0
32.	=	Jahresergebnis (Jahresüberschuss/Jahresfehlbetrag) des Teilhaushaltes nach Verrechnung der internen Leistungsbeziehungen (Summe der Nummern 28 und 31)	-55.300	6.100	-14.900	-700	-14.900	-700
Ein- und Auszahlungsarten (gemäß § 4 Absatz 12 GemHVO-Doppik)								
1.		Saldo der laufenden Ein- und Auszahlungen aus Verwaltungstätigkeit	13.800	10.400	6.800	-700	6.800	-700
3.		Saldo der ordentlichen Ein- und Auszahlungen	13.800	10.400	6.800	-700	6.800	-700
5.		Saldo der ordentlichen und außerordentlichen Ein- und Auszahlungen vor Verrechnung der internen Leistungsbeziehungen	13.800	10.400	6.800	-700	6.800	-700
6.		Saldo der Ein- und Auszahlungen der internen Leistungsbeziehungen	0	0	-12.000	0	-12.000	0
7.		Saldo der ordentlichen und außerordentlichen Ein- und Auszahlungen nach Verrechnung der internen Leistungsbeziehungen	13.800	10.400	-5.200	-700	-5.200	-700



Übersicht über die produktbezogenen Finanzdaten des Haushaltsjahres 2017

1. Nachtragshaushalt
Gemeinde: 12 Stadt Grevesmühlen

Datum: 29.09.2017
Uhrzeit: 10:48:28

Teilhaushalt

3 Teilhaushalt 3: Bau und Umwelt

		Produkt		Produktgruppe		Produkt		
		55202		553		55301		
		Wasser- und Bodenverbände (WBVB)		Friedhofs- und Bestattungswesen		Friedhöfe, Friedwald und Mahnmale		
		Neuer Haushaltsansatz	Veränderung gegenüber bisherigem Haushaltsansatz	Neuer Haushaltsansatz	Veränderung gegenüber bisherigem Haushaltsansatz	Neuer Haushaltsansatz	Veränderung gegenüber bisherigem Haushaltsansatz	
		1	2	3	4	5	6	
Nr.		Ein- und Auszahlungsarten (gemäß § 4 Absatz 12 GemHVO-Doppik)						
8.	+	Einzahlungen aus Investitionszuwendungen	101.400	0	15.000	15.000	15.000	15.000
15.	=	Summe der Einzahlungen aus Investitionstätigkeit	101.400	0	15.000	15.000	15.000	15.000
16.	-	Auszahlungen für immaterielle Vermögensgegenstände	0	0	1.500	1.500	1.500	1.500
17.	-	Auszahlungen für Sachanlagen	140.000	0	1.100	-900	1.100	-900
21.	=	Summe der Auszahlungen aus Investitionstätigkeit	140.000	0	2.600	600	2.600	600
22.	=	Saldo aus den Ein- und Auszahlungen aus Investitionstätigkeit	-38.600	0	12.400	14.400	12.400	14.400
23.	=	Finanzmittelüberschuss / Finanzmittelfehlbetrag des Teilhaushaltes	-24.800	10.400	7.200	13.700	7.200	13.700
30.	+	Abnahme der liquiden Mittel	24.800	-10.400	0	0	0	0
31.	-	Zunahme der liquiden Mittel	0	0	7.200	13.700	7.200	13.700
32.	=	Veränderung der liquiden Mittel	24.800	-10.400	-7.200	-13.700	-7.200	-13.700
33.	=	Saldo aus den Ein- und Auszahlungen aus Finanzierungstätigkeit	24.800	-10.400	-7.200	-13.700	-7.200	-13.700



Übersicht über die produktbezogenen Finanzdaten des Haushaltsjahres 2017

Datum: 29.09.2017
Uhrzeit: 10:48:28

1. Nachtragshaushalt Gemeinde: 12 Stadt Grevesmühlen

Teilhaushalt 3 Teilhaushalt 3: Bau und Umwelt

		Produktgruppe		Produkt		Produktgruppe		
		554		55401		555		
		Naturschutz und Landschaftspflege		Landschafts-, Arten-, Klima- und Lärmschutz, Förderung NABU, Energieberatung		Land- und Forstwirtschaft		
		Neuer Haushaltsansatz	Veränderung gegenüber bisherigem Haushaltsansatz	Neuer Haushaltsansatz	Veränderung gegenüber bisherigem Haushaltsansatz	Neuer Haushaltsansatz	Veränderung gegenüber bisherigem Haushaltsansatz	
		1	2	3	4	5	6	
Nr.		Ertrags- und Aufwandsarten (gemäß § 4 Absatz 10 i.V.m. § 2 Absatz 1 GemHVO-Doppik)						
5.	+	Privatrechtliche Leistungsentgelte	0	0	0	0	53.000	0
10.	=	Summe der laufenden Erträge aus Verwaltungstätigkeit (Summe der Nummern 1 bis 9)	0	0	0	0	53.000	0
13.	-	Aufwendungen für Sach- und Dienstleistungen	1.500	0	1.500	0	10.000	0
18.	-	Sonstige laufende Aufwendungen	0	0	0	0	2.400	0
19.	=	Summe der laufenden Aufwendungen aus Verwaltungstätigkeit (Summe der Nummern 11 bis 18)	1.500	0	1.500	0	12.400	0
20.	=	Laufendes Ergebnis aus Verwaltungstätigkeit (Saldo der Nummern 10 und 19)	-1.500	0	-1.500	0	40.600	0
24.	=	Ordentliches Ergebnis (Summe der Nummern 20 und 23)	-1.500	0	-1.500	0	40.600	0
28.	=	Jahresergebnis (Jahresüberschuss/Jahresfehlbetrag) des Teilhaushaltes vor Verrechnung der internen Leistungsbeziehungen	-1.500	0	-1.500	0	40.600	0
30.	-	Aufwendungen aus internen Leistungsbeziehungen	1.100	0	1.100	0	0	0
31.		Saldo der Erträge und Aufwendungen aus internen Leistungsbeziehungen (Saldo der Nummern 29 und 30)	-1.100	0	-1.100	0	0	0
32.	=	Jahresergebnis (Jahresüberschuss/Jahresfehlbetrag) des Teilhaushaltes nach Verrechnung der internen Leistungsbeziehungen (Summe der Nummern 28 und 31)	-2.600	0	-2.600	0	40.600	0
Nr.		Ein- und Auszahlungsarten (gemäß § 4 Absatz 12 GemHVO-Doppik)						
1.		Saldo der laufenden Ein- und Auszahlungen aus Verwaltungstätigkeit	-1.500	0	-1.500	0	40.600	0
3.		Saldo der ordentlichen Ein- und Auszahlungen	-1.500	0	-1.500	0	40.600	0
5.		Saldo der ordentlichen und außerordentlichen Ein- und Auszahlungen vor Verrechnung der internen Leistungsbeziehungen	-1.500	0	-1.500	0	40.600	0
6.		Saldo der Ein- und Auszahlungen der internen Leistungsbeziehungen	-1.100	0	-1.100	0	0	0
7.		Saldo der ordentlichen und außerordentlichen Ein- und Auszahlungen nach Verrechnung der internen Leistungsbeziehungen	-2.600	0	-2.600	0	40.600	0
21.	=	Summe der Auszahlungen aus Investitionstätigkeit	0	0	0	0	0	0
22.	=	Saldo aus den Ein- und Auszahlungen aus Investitionstätigkeit	0	0	0	0	0	0
23.	=	Finanzmittelüberschuss / Finanzmittelfehlbetrag des Teilhaushaltes	-2.600	0	-2.600	0	40.600	0
30.	+	Abnahme der liquiden Mittel	2.600	0	2.600	0	0	0
31.	-	Zunahme der liquiden Mittel	0	0	0	0	40.600	0



Übersicht über die produktbezogenen Finanzdaten des Haushaltsjahres 2017

1. Nachtragshaushalt
Gemeinde: 12 Stadt Grevesmühlen

Datum: 29.09.2017
Uhrzeit: 10:48:28

Teilhaushalt

3 Teilhaushalt 3: Bau und Umwelt

		Produktgruppe		Produkt		Produktgruppe		
		554		55401		555		
		Naturschutz und Landschaftspflege		Landschafts-, Arten-, Klima- und Lärmschutz, Förderung NABU, Energieberatung		Land- und Forstwirtschaft		
		Neuer Haushaltsansatz	Veränderung gegenüber bisherigem Haushaltsansatz	Neuer Haushaltsansatz	Veränderung gegenüber bisherigem Haushaltsansatz	Neuer Haushaltsansatz	Veränderung gegenüber bisherigem Haushaltsansatz	
		1	2	3	4	5	6	
Nr.		Ein- und Auszahlungsarten (gemäß § 4 Absatz 12 GemHVO-Doppik)						
32.	=	Veränderung der liquiden Mittel	2.600	0	2.600	0	-40.600	0
33.	=	Saldo aus den Ein- und Auszahlungen aus Finanzierungstätigkeit	2.600	0	2.600	0	-40.600	0



Übersicht über die produktbezogenen Finanzdaten des Haushaltsjahres 2017

1. Nachtragshaushalt
Gemeinde: 12 Stadt Grevesmühlen

Datum: 29.09.2017
Uhrzeit: 10:48:28

Teilhaushalt 3 Teilhaushalt 3: Bau und Umwelt

		Produkt		Produktbereich		Produktgruppe		
		55501		56		561		
		Kommunale Land- und Forstwirtschaft		Umweltschutz		Umweltschutzmaßnahmen		
		Neuer Haushalts- ansatz	Veränderung gegenüber bisherigem Haushaltsansatz	Neuer Haushalts- ansatz	Veränderung gegenüber bisherigem Haushaltsansatz	Neuer Haushalts- ansatz	Veränderung gegenüber bisherigem Haushaltsansatz	
		1	2	3	4	5	6	
Nr.		Ertrags- und Aufwandsarten (gemäß § 4 Absatz 10 i.V.m. § 2 Absatz 1 GemHVO-Doppik)						
2.	+	Zuwendungen, allgemeine Umlagen und sonstige Transfererträge	0	0	19.200	0	19.200	0
4.	+	Öffentlich-rechtliche Leistungsentgelte	0	0	1.700	0	1.700	0
5.	+	Privatrechtliche Leistungsentgelte	53.000	0	0	0	0	0
10.	=	Summe der laufenden Erträge aus Verwaltungstätigkeit (Summe der Nummern 1 bis 9)	53.000	0	20.900	0	20.900	0
11.	-	Personalaufwendungen	0	0	6.800	-1.000	6.800	-1.000
13.	-	Aufwendungen für Sach- und Dienstleistungen	10.000	0	8.200	0	8.200	0
18.	-	Sonstige laufende Aufwendungen	2.400	0	200	0	200	0
19.	=	Summe der laufenden Aufwendungen aus Verwaltungstätigkeit (Summe der Nummern 11 bis 18)	12.400	0	15.200	-1.000	15.200	-1.000
20.	=	Laufendes Ergebnis aus Verwaltungstätigkeit (Saldo der Nummern 10 und 19)	40.600	0	5.700	1.000	5.700	1.000
24.	=	Ordentliches Ergebnis (Summe der Nummern 20 und 23)	40.600	0	5.700	1.000	5.700	1.000
28.	=	Jahresergebnis (Jahresüberschuss/Jahresfehlbetrag) des Teilhaushaltes vor Verrechnung der internen Leistungsbeziehungen	40.600	0	5.700	1.000	5.700	1.000
30.	-	Aufwendungen aus internen Leistungsbeziehungen	0	0	20.000	0	20.000	0
31.		Saldo der Erträge und Aufwendungen aus internen Leistungsbeziehungen (Saldo der Nummern 29 und 30)	0	0	-20.000	0	-20.000	0
32.	=	Jahresergebnis (Jahresüberschuss/Jahresfehlbetrag) des Teilhaushaltes nach Verrechnung der internen Leistungsbeziehungen (Summe der Nummern 28 und 31)	40.600	0	-14.300	1.000	-14.300	1.000
Nr.		Ein- und Auszahlungsarten (gemäß § 4 Absatz 12 GemHVO-Doppik)						
1.		Saldo der laufenden Ein- und Auszahlungen aus Verwaltungstätigkeit	40.600	0	9.700	5.000	9.700	5.000
3.		Saldo der ordentlichen Ein- und Auszahlungen	40.600	0	9.700	5.000	9.700	5.000
5.		Saldo der ordentlichen und außerordentlichen Ein- und Auszahlungen vor Verrechnung der internen Leistungsbeziehungen	40.600	0	9.700	5.000	9.700	5.000
6.		Saldo der Ein- und Auszahlungen der internen Leistungsbeziehungen	0	0	-20.000	0	-20.000	0
7.		Saldo der ordentlichen und außerordentlichen Ein- und Auszahlungen nach Verrechnung der internen Leistungsbeziehungen	40.600	0	-10.300	5.000	-10.300	5.000
23.	=	Finanzmittelüberschuss / Finanzmittelfehlbetrag des Teilhaushaltes	40.600	0	-10.300	5.000	-10.300	5.000
30.	+	Abnahme der liquiden Mittel	0	0	10.300	-5.000	10.300	-5.000



Übersicht über die produktbezogenen Finanzdaten des Haushaltsjahres 2017

1. Nachtragshaushalt
Gemeinde: 12 Stadt Grevesmühlen

Datum: 29.09.2017
Uhrzeit: 10:48:28

Teilhaushalt

3 Teilhaushalt 3: Bau und Umwelt

		Produkt		Produktbereich		Produktgruppe	
		55501		56		561	
		Kommunale Land- und Forstwirtschaft		Umweltschutz		Umweltschutzmaßnahmen	
		Neuer Haushaltsansatz	Veränderung gegenüber bisherigem Haushaltsansatz	Neuer Haushaltsansatz	Veränderung gegenüber bisherigem Haushaltsansatz	Neuer Haushaltsansatz	Veränderung gegenüber bisherigem Haushaltsansatz
		1	2	3	4	5	6
Nr.	Ein- und Auszahlungsarten (gemäß § 4 Absatz 12 GemHVO-Doppik)						
31.	- Zunahme der liquiden Mittel	40.600	0	0	0	0	0
32.	= Veränderung der liquiden Mittel	-40.600	0	10.300	-5.000	10.300	-5.000
33.	= Saldo aus den Ein- und Auszahlungen aus Finanzierungstätigkeit	-40.600	0	10.300	-5.000	10.300	-5.000



Übersicht über die produktbezogenen Finanzdaten des Haushaltsjahres 2017

1. Nachtragshaushalt
Gemeinde: 12 Stadt Grevesmühlen

Datum: 29.09.2017
Uhrzeit: 10:48:28

Teilhaushalt 3 Teilhaushalt 3: Bau und Umwelt

		Produkt		Produktbereich		Produktgruppe		
		56101		57		571		
		Umweltschutzmaßnahmen		Wirtschaft und Tourismus		Wirtschaftsförderung		
		Neuer Haushaltsansatz	Veränderung gegenüber bisherigem Haushaltsansatz	Neuer Haushaltsansatz	Veränderung gegenüber bisherigem Haushaltsansatz	Neuer Haushaltsansatz	Veränderung gegenüber bisherigem Haushaltsansatz	
		1	2	3	4	5	6	
Nr.		Ertrags- und Aufwandsarten (gemäß § 4 Absatz 10 i.V.m. § 2 Absatz 1 GemHVO-Doppik)						
2.	+	Zuwendungen, allgemeine Umlagen und sonstige Transfererträge	19.200	0	13.800	0	1.000	0
4.	+	Öffentlich-rechtliche Leistungsentgelte	1.700	0	18.000	0	0	0
5.	+	Privatrechtliche Leistungsentgelte	0	0	196.800	12.800	103.800	12.800
6.	+	Kostenerstattungen und Kostenumlagen	0	0	5.500	0	1.500	0
10.	=	Summe der laufenden Erträge aus Verwaltungstätigkeit (Summe der Nummern 1 bis 9)	20.900	0	234.100	12.800	106.300	12.800
11.	-	Personalaufwendungen	6.800	-1.000	135.700	25.300	9.500	-4.200
13.	-	Aufwendungen für Sach- und Dienstleistungen	8.200	0	220.000	9.700	28.000	1.000
14.	-	Abschreibungen auf immaterielle Vermögensgegenstände des Anlagevermögens und auf Sachanlagen sowie auf aktivierte Aufwendungen für die Inangasetzung und Erweiterung der Verwaltung	0	0	42.600	0	2.000	0
18.	-	Sonstige laufende Aufwendungen	200	0	46.500	0	38.800	0
19.	=	Summe der laufenden Aufwendungen aus Verwaltungstätigkeit (Summe der Nummern 11 bis 18)	15.200	-1.000	444.800	25.300	78.300	-3.200
20.	=	Laufendes Ergebnis aus Verwaltungstätigkeit (Saldo der Nummern 10 und 19)	5.700	1.000	-210.700	16.000	28.000	16.000
24.	=	Ordentliches Ergebnis (Summe der Nummern 20 und 23)	5.700	1.000	-210.700	16.000	28.000	16.000
28.	=	Jahresergebnis (Jahresüberschuss/Jahresfehlbetrag) des Teilhaushaltes vor Verrechnung der internen Leistungsbeziehungen	5.700	1.000	-210.700	16.000	28.000	16.000
30.	-	Aufwendungen aus internen Leistungsbeziehungen	20.000	0	50.500	1.000	9.700	0
31.		Saldo der Erträge und Aufwendungen aus internen Leistungsbeziehungen (Saldo der Nummern 29 und 30)	-20.000	0	-50.500	0	-9.700	0
32.	=	Jahresergebnis (Jahresüberschuss/Jahresfehlbetrag) des Teilhaushaltes nach Verrechnung der internen Leistungsbeziehungen (Summe der Nummern 28 und 31)	-14.300	1.000	-261.200	16.000	18.300	16.000
Nr.		Ein- und Auszahlungsarten (gemäß § 4 Absatz 12 GemHVO-Doppik)						
1.		Saldo der laufenden Ein- und Auszahlungen aus Verwaltungstätigkeit	9.700	5.000	-143.300	37.100	30.000	16.000
3.		Saldo der ordentlichen Ein- und Auszahlungen	9.700	5.000	-143.300	37.100	30.000	16.000
5.		Saldo der ordentlichen und außerordentlichen Ein- und Auszahlungen vor Verrechnung der internen Leistungsbeziehungen	9.700	5.000	-143.300	37.100	30.000	16.000
6.		Saldo der Ein- und Auszahlungen der internen Leistungsbeziehungen	-20.000	0	-50.500	0	-9.700	0
7.		Saldo der ordentlichen und außerordentlichen Ein- und Auszahlungen nach Verrechnung der internen Leistungsbeziehungen	-10.300	5.000	-193.800	36.100	20.300	16.000



Übersicht über die produktbezogenen Finanzdaten des Haushaltsjahres 2017

1. Nachtragshaushalt
Gemeinde: 12 Stadt Grevesmühlen

Datum: 29.09.2017
Uhrzeit: 10:48:28

Teilhaushalt

3 Teilhaushalt 3: Bau und Umwelt

		Produkt		Produktbereich		Produktgruppe		
		56101		57		571		
		Umweltschutzmaßnahmen		Wirtschaft und Tourismus		Wirtschaftsförderung		
		Neuer Haushaltsansatz	Veränderung gegenüber bisherigem Haushaltsansatz	Neuer Haushaltsansatz	Veränderung gegenüber bisherigem Haushaltsansatz	Neuer Haushaltsansatz	Veränderung gegenüber bisherigem Haushaltsansatz	
		1	2	3	4	5	6	
Nr.		Ein- und Auszahlungsarten (gemäß § 4 Absatz 12 GemHVO-Doppik)						
8.	+	Einzahlungen aus Investitionszuwendungen	0	0	5.000	5.000	0	0
15.	=	Summe der Einzahlungen aus Investitionstätigkeit	0	0	5.000	5.000	0	0
17.	-	Auszahlungen für Sachanlagen	0	0	14.300	12.000	0	0
21.	=	Summe der Auszahlungen aus Investitionstätigkeit	0	0	14.300	12.000	0	0
22.	=	Saldo aus den Ein- und Auszahlungen aus Investitionstätigkeit	0	0	-9.300	0	0	0
23.	=	Finanzmittelüberschuss / Finanzmittelfehlbetrag des Teilhaushaltes	-10.300	5.000	-203.100	36.100	20.300	16.000
30.	+	Abnahme der liquiden Mittel	10.300	-5.000	223.400	41.500	0	0
31.	-	Zunahme der liquiden Mittel	0	0	20.300	16.000	20.300	16.000
32.	=	Veränderung der liquiden Mittel	10.300	-5.000	203.100	41.500	-20.300	-16.000
33.	=	Saldo aus den Ein- und Auszahlungen aus Finanzierungstätigkeit	10.300	-5.000	203.100	41.500	-20.300	-16.000



Übersicht über die produktbezogenen Finanzdaten des Haushaltsjahres 2017

1. Nachtragshaushalt
Gemeinde: 12 Stadt Grevesmühlen

Datum: 29.09.2017
Uhrzeit: 10:48:28

Teilhaushalt 3 Teilhaushalt 3: Bau und Umwelt

	Produkt		Produktgruppe		Produkt			
	57101		573		57300			
	Wirtschaftsförderung und Stadtmarketing		Allgemeine Einrichtungen und Unternehmen		Allgemeine öffentliche Einrichtungen			
	Neuer Haushaltsansatz	Veränderung gegenüber bisherigem Haushaltsansatz	Neuer Haushaltsansatz	Veränderung gegenüber bisherigem Haushaltsansatz	Neuer Haushaltsansatz	Veränderung gegenüber bisherigem Haushaltsansatz		
	1	2	3	4	5	6		
Nr.	Ertrags- und Aufwandsarten (gemäß § 4 Absatz 10 i.V.m. § 2 Absatz 1 GemHVO-Doppik)							
2.	+	Zuwendungen, allgemeine Umlagen und sonstige Transfererträge	1.000	0	12.800	0	12.800	0
4.	+	Öffentlich-rechtliche Leistungsentgelte	0	0	18.000	0	0	0
5.	+	Privatrechtliche Leistungsentgelte	103.800	12.800	91.900	0	91.900	0
6.	+	Kostenerstattungen und Kostenumlagen	1.500	0	4.000	0	4.000	0
10.	=	Summe der laufenden Erträge aus Verwaltungstätigkeit (Summe der Nummern 1 bis 9)	106.300	12.800	126.700	0	108.700	0
11.	-	Personalaufwendungen	9.500	-4.200	11.100	0	0	0
13.	-	Aufwendungen für Sach- und Dienstleistungen	28.000	1.000	190.100	9.700	172.800	9.700
14.	-	Abschreibungen auf immaterielle Vermögensgegenstände des Anlagevermögens und auf Sachanlagen sowie auf aktivierte Aufwendungen für die Inangasetzung und Erweiterung der Verwaltung	2.000	0	39.800	0	36.000	0
18.	-	Sonstige laufende Aufwendungen	38.800	0	5.000	0	4.300	0
19.	=	Summe der laufenden Aufwendungen aus Verwaltungstätigkeit (Summe der Nummern 11 bis 18)	78.300	-3.200	246.000	9.700	213.100	9.700
20.	=	Laufendes Ergebnis aus Verwaltungstätigkeit (Saldo der Nummern 10 und 19)	28.000	16.000	-119.300	0	-104.400	-9.700
24.	=	Ordentliches Ergebnis (Summe der Nummern 20 und 23)	28.000	16.000	-119.300	0	-104.400	-9.700
28.	=	Jahresergebnis (Jahresüberschuss/Jahresfehlbetrag) des Teilhaushaltes vor Verrechnung der internen Leistungsbeziehungen	28.000	16.000	-119.300	0	-104.400	-9.700
30.	-	Aufwendungen aus internen Leistungsbeziehungen	9.700	0	39.300	0	21.800	0
31.		Saldo der Erträge und Aufwendungen aus internen Leistungsbeziehungen (Saldo der Nummern 29 und 30)	-9.700	0	-39.300	0	-21.800	0
32.	=	Jahresergebnis (Jahresüberschuss/Jahresfehlbetrag) des Teilhaushaltes nach Verrechnung der internen Leistungsbeziehungen (Summe der Nummern 28 und 31)	18.300	16.000	-158.600	0	-126.200	-9.700
Nr.	Ein- und Auszahlungsarten (gemäß § 4 Absatz 12 GemHVO-Doppik)							
1.		Saldo der laufenden Ein- und Auszahlungen aus Verwaltungstätigkeit	30.000	16.000	-117.100	0	-106.000	-34.500
3.		Saldo der ordentlichen Ein- und Auszahlungen	30.000	16.000	-117.100	0	-106.000	-34.500
5.		Saldo der ordentlichen und außerordentlichen Ein- und Auszahlungen vor Verrechnung der internen Leistungsbeziehungen	30.000	16.000	-117.100	0	-106.000	-34.500
6.		Saldo der Ein- und Auszahlungen der internen Leistungsbeziehungen	-9.700	0	-39.300	0	-21.800	0
7.		Saldo der ordentlichen und außerordentlichen Ein- und Auszahlungen nach Verrechnung der internen Leistungsbeziehungen	20.300	16.000	-156.400	0	-127.800	-34.500



Übersicht über die produktbezogenen Finanzdaten des Haushaltsjahres 2017

1. Nachtragshaushalt
Gemeinde: 12 Stadt Grevesmühlen

Datum: 29.09.2017
Uhrzeit: 10:48:28

Teilhaushalt

3 Teilhaushalt 3: Bau und Umwelt

		Produkt		Produktgruppe		Produkt		
		57101		573		57300		
		Wirtschaftsförderung und Stadtmarketing		Allgemeine Einrichtungen und Unternehmen		Allgemeine öffentliche Einrichtungen		
		Neuer Haushaltsansatz	Veränderung gegenüber bisherigem Haushaltsansatz	Neuer Haushaltsansatz	Veränderung gegenüber bisherigem Haushaltsansatz	Neuer Haushaltsansatz	Veränderung gegenüber bisherigem Haushaltsansatz	
		1	2	3	4	5	6	
Nr.		Ein- und Auszahlungsarten (gemäß § 4 Absatz 12 GemHVO-Doppik)						
8.	+	Einzahlungen aus Investitionszuwendungen	0	0	5.000	5.000	5.000	5.000
15.	=	Summe der Einzahlungen aus Investitionstätigkeit	0	0	5.000	5.000	5.000	5.000
17.	-	Auszahlungen für Sachanlagen	0	0	14.300	12.000	13.700	12.000
21.	=	Summe der Auszahlungen aus Investitionstätigkeit	0	0	14.300	12.000	13.700	12.000
22.	=	Saldo aus den Ein- und Auszahlungen aus Investitionstätigkeit	0	0	-9.300	0	-8.700	-7.000
23.	=	Finanzmittelüberschuss / Finanzmittelfehlbetrag des Teilhaushaltes	20.300	16.000	-165.700	0	-136.500	-41.500
30.	+	Abnahme der liquiden Mittel	0	0	165.700	41.500	136.500	41.500
31.	-	Zunahme der liquiden Mittel	20.300	16.000	0	0	0	0
32.	=	Veränderung der liquiden Mittel	-20.300	-16.000	165.700	41.500	136.500	41.500
33.	=	Saldo aus den Ein- und Auszahlungen aus Finanzierungstätigkeit	-20.300	-16.000	165.700	41.500	136.500	41.500



Übersicht über die produktbezogenen Finanzdaten des Haushaltsjahres 2017

Datum: 29.09.2017
Uhrzeit: 10:48:28

1. Nachtragshaushalt Gemeinde: 12 Stadt Grevesmühlen

Teilhaushalt 3 Teilhaushalt 3: Bau und Umwelt

	Produkt		Produkt		Produktgruppe			
	57301		57302		575			
	Wochenmarkt		Jahrmärkte, Rummel u.ä.		Tourismus			
	Neuer Haushaltsansatz	Veränderung gegenüber bisherigem Haushaltsansatz	Neuer Haushaltsansatz	Veränderung gegenüber bisherigem Haushaltsansatz	Neuer Haushaltsansatz	Veränderung gegenüber bisherigem Haushaltsansatz		
	1	2	3	4	5	6		
Nr.	Ertrags- und Aufwandsarten (gemäß § 4 Absatz 10 i.V.m. § 2 Absatz 1 GemHVO-Doppik)							
4.	+	Öffentlich-rechtliche Leistungsentgelte	15.000	0	3.000	0	0	0
5.	+	Privatrechtliche Leistungsentgelte	0	0	0	0	1.100	0
10.	=	Summe der laufenden Erträge aus Verwaltungstätigkeit (Summe der Nummern 1 bis 9)	15.000	0	3.000	0	1.100	0
11.	-	Personalaufwendungen	4.600	0	6.500	0	115.100	25.300
13.	-	Aufwendungen für Sach- und Dienstleistungen	5.800	0	11.500	300	1.900	0
14.	-	Abschreibungen auf immaterielle Vermögensgegenstände des Anlagevermögens und auf Sachanlagen sowie auf aktivierte Aufwendungen für die Inangangsetzung und Erweiterung der Verwaltung	1.600	0	2.200	0	800	0
18.	-	Sonstige laufende Aufwendungen	500	0	200	-300	2.700	0
19.	=	Summe der laufenden Aufwendungen aus Verwaltungstätigkeit (Summe der Nummern 11 bis 18)	12.500	0	20.400	0	120.500	25.300
20.	=	Laufendes Ergebnis aus Verwaltungstätigkeit (Saldo der Nummern 10 und 19)	2.500	0	-17.400	0	-119.400	-25.300
24.	=	Ordentliches Ergebnis (Summe der Nummern 20 und 23)	2.500	0	-17.400	0	-119.400	-25.300
28.	=	Jahresergebnis (Jahresüberschuss/Jahresfehlbetrag) des Teilhaushaltes vor Verrechnung der internen Leistungsbeziehungen	2.500	0	-17.400	0	-119.400	-25.300
30.	-	Aufwendungen aus internen Leistungsbeziehungen	12.300	0	5.200	0	1.500	1.000
31.		Saldo der Erträge und Aufwendungen aus internen Leistungsbeziehungen (Saldo der Nummern 29 und 30)	-12.300	0	-5.200	0	-1.500	-1.000
32.	=	Jahresergebnis (Jahresüberschuss/Jahresfehlbetrag) des Teilhaushaltes nach Verrechnung der internen Leistungsbeziehungen (Summe der Nummern 28 und 31)	-9.800	0	-22.600	0	-120.900	-26.300
Nr.	Ein- und Auszahlungsarten (gemäß § 4 Absatz 12 GemHVO-Doppik)							
1.		Saldo der laufenden Ein- und Auszahlungen aus Verwaltungstätigkeit	4.100	0	-15.200	0	-56.200	37.100
3.		Saldo der ordentlichen Ein- und Auszahlungen	4.100	0	-15.200	0	-56.200	37.100
5.		Saldo der ordentlichen und außerordentlichen Ein- und Auszahlungen vor Verrechnung der internen Leistungsbeziehungen	4.100	0	-15.200	0	-56.200	37.100
6.		Saldo der Ein- und Auszahlungen der internen Leistungsbeziehungen	-12.300	0	-5.200	0	-1.500	-1.000
7.		Saldo der ordentlichen und außerordentlichen Ein- und Auszahlungen nach Verrechnung der internen Leistungsbeziehungen	-8.200	0	-20.400	0	-57.700	36.100



Übersicht über die produktbezogenen Finanzdaten des Haushaltsjahres 2017

1. Nachtragshaushalt
Gemeinde: 12 Stadt Grevesmühlen

Datum: 29.09.2017
Uhrzeit: 10:48:28

Teilhaushalt

3 Teilhaushalt 3: Bau und Umwelt

	Produkt		Produkt		Produktgruppe			
	57301		57302		575			
	Wochenmarkt		Jahrmärkte, Rummel u.ä.		Tourismus			
	Neuer Haushaltsansatz	Veränderung gegenüber bisherigem Haushaltsansatz	Neuer Haushaltsansatz	Veränderung gegenüber bisherigem Haushaltsansatz	Neuer Haushaltsansatz	Veränderung gegenüber bisherigem Haushaltsansatz		
	1	2	3	4	5	6		
Nr.	Ein- und Auszahlungsarten (gemäß § 4 Absatz 12 GemHVO-Doppik)							
17.	-	Auszahlungen für Sachanlagen	0	0	600	600	0	0
21.	=	Summe der Auszahlungen aus Investitionstätigkeit	0	0	600	600	0	0
22.	=	Saldo aus den Ein- und Auszahlungen aus Investitionstätigkeit	0	0	-600	-600	0	0
23.	=	Finanzmittelüberschuss / Finanzmittelfehlbetrag des Teilhaushaltes	-8.200	0	-21.000	-600	-57.700	36.100
30.	+	Abnahme der liquiden Mittel	8.200	0	21.000	600	57.700	-36.100
31.	-	Zunahme der liquiden Mittel	0	0	0	0	0	0
32.	=	Veränderung der liquiden Mittel	8.200	0	21.000	600	57.700	-36.100
33.	=	Saldo aus den Ein- und Auszahlungen aus Finanzierungstätigkeit	8.200	0	21.000	600	57.700	-36.100



Übersicht über die produktbezogenen Finanzdaten des Haushaltsjahres 2017

1. Nachtragshaushalt
Gemeinde: 12 Stadt Grevesmühlen

Datum: 29.09.2017
Uhrzeit: 10:48:28

Teilhaushalt 3 Teilhaushalt 3: Bau und Umwelt

		Produkt			
		57501			
		Stadtinformation			
		Neuer Haushaltsansatz	Veränderung gegenüber bisherigem Haushaltsansatz		
		1	2		
Nr.		Ertrags- und Aufwandsarten (gemäß § 4 Absatz 10 i.V.m. § 2 Absatz 1 GemHVO-Doppik)			
5.	+	Privatrechtliche Leistungsentgelte	1.100	0	
10.	=	Summe der laufenden Erträge aus Verwaltungstätigkeit (Summe der Nummern 1 bis 9)	1.100	0	
11.	-	Personalaufwendungen	115.100	25.300	
13.	-	Aufwendungen für Sach- und Dienstleistungen	1.900	0	
14.	-	Abschreibungen auf immaterielle Vermögensgegenstände des Anlagevermögens und auf Sachanlagen sowie auf aktivierte Aufwendungen für die Ingangsetzung und Erweiterung der Verwaltung	800	0	
18.	-	Sonstige laufende Aufwendungen	2.700	0	
19.	=	Summe der laufenden Aufwendungen aus Verwaltungstätigkeit (Summe der Nummern 11 bis 18)	120.500	25.300	
20.	=	Laufendes Ergebnis aus Verwaltungstätigkeit (Saldo der Nummern 10 und 19)	-119.400	-25.300	
24.	=	Ordentliches Ergebnis (Summe der Nummern 20 und 23)	-119.400	-25.300	
28.	=	Jahresergebnis (Jahresüberschuss/Jahresfehlbetrag) des Teilhaushaltes vor Verrechnung der internen Leistungsbeziehungen	-119.400	-25.300	
30.	-	Aufwendungen aus internen Leistungsbeziehungen	1.500	1.000	
31.		Saldo der Erträge und Aufwendungen aus internen Leistungsbeziehungen (Saldo der Nummern 29 und 30)	-1.500	-1.000	
32.	=	Jahresergebnis (Jahresüberschuss/Jahresfehlbetrag) des Teilhaushaltes nach Verrechnung der internen Leistungsbeziehungen (Summe der Nummern 28 und 31)	-120.900	-26.300	
Nr.		Ein- und Auszahlungsarten (gemäß § 4 Absatz 12 GemHVO-Doppik)			
1.		Saldo der laufenden Ein- und Auszahlungen aus Verwaltungstätigkeit	-56.200	37.100	
3.		Saldo der ordentlichen Ein- und Auszahlungen	-56.200	37.100	
5.		Saldo der ordentlichen und außerordentlichen Ein- und Auszahlungen vor Verrechnung der internen Leistungsbeziehungen	-56.200	37.100	
6.		Saldo der Ein- und Auszahlungen der internen Leistungsbeziehungen	-1.500	-1.000	
7.		Saldo der ordentlichen und außerordentlichen Ein- und Auszahlungen nach Verrechnung der internen Leistungsbeziehungen	-57.700	36.100	



Übersicht über die produktbezogenen Finanzdaten des Haushaltsjahres 2017

1. Nachtragshaushalt
Gemeinde: 12 Stadt Grevesmühlen

Datum: 29.09.2017
Uhrzeit: 10:48:28

Teilhaushalt

3 Teilhaushalt 3: Bau und Umwelt

		Produkt					
		57501					
		Stadtinformation					
		Neuer Haushalts- ansatz	Veränderung gegenüber bisherigem Haushaltsansatz				
		1	2				
Nr.		Ein- und Auszahlungsarten (gemäß § 4 Absatz 12 GemHVO-Doppik)					
23.	=	Finanzmittelüberschuss / Finanzmittelfehlbetrag des Teilhaushaltes	-57.700	36.100			
30.	+	Abnahme der liquiden Mittel	57.700	-36.100			
32.	=	Veränderung der liquiden Mittel	57.700	-36.100			
33.	=	Saldo aus den Ein- und Auszahlungen aus Finanzierungstätigkeit	57.700	-36.100			



Übersicht über die produktbezogenen Finanzdaten des Haushaltsjahres 2017

Datum: 29.09.2017
Uhrzeit: 10:48:28

1. Nachtragshaushalt
Gemeinde: 12 Stadt Grevesmühlen

Teilhaushalt 4 Teilhaushalt 4: Bauhof

	Haushalt insgesamt		Haupt- produktbereich		Produktbereich			
			1		11			
			Zentrale Verwaltung		Innere Verwaltung			
	Neuer Haushalts- ansatz	Veränderung gegenüber bisherigem Haushaltsansatz	Neuer Haushalts- ansatz	Veränderung gegenüber bisherigem Haushaltsansatz	Neuer Haushalts- ansatz	Veränderung gegenüber bisherigem Haushaltsansatz		
	1	2	3	4	5	6		
Nr.	Ertrags- und Aufwandsarten (gemäß § 4 Absatz 10 i.V.m. § 2 Absatz 1 GemHVO-Doppik)							
2.	+	Zuwendungen, allgemeine Umlagen und sonstige Transfererträge	1.400	0	1.400	0	1.400	0
4.	+	Öffentlich-rechtliche Leistungsentgelte	700	0	700	0	700	0
5.	+	Privatrechtliche Leistungsentgelte	1.400	0	1.400	0	1.400	0
8.	+	Andere aktivierte Eigenleistungen	5.000	-5.000	5.000	-5.000	5.000	-5.000
9.	+	Sonstige laufende Erträge	200	0	200	0	200	0
10.	=	Summe der laufenden Erträge aus Verwaltungstätigkeit (Summe der Nummern 1 bis 9)	8.700	-5.000	8.700	-5.000	8.700	-5.000
11.	-	Personalaufwendungen	814.200	-11.800	814.200	-11.800	814.200	-11.800
13.	-	Aufwendungen für Sach- und Dienstleistungen	135.500	6.500	135.500	6.500	135.500	6.500
14.	-	Abschreibungen auf immaterielle Vermögensgegenstände des Anlagevermögens und auf Sachanlagen sowie auf aktivierte Aufwendungen für die Ingangsetzung und Erweiterung der Verwaltung	68.600	1.900	68.600	1.900	68.600	1.900
18.	-	Sonstige laufenden Aufwendungen	65.700	7.300	65.700	7.300	65.700	7.300
19.	=	Summe der laufenden Aufwendungen aus Verwaltungstätigkeit (Summe der Nummern 11 bis 18)	1.084.000	3.900	1.084.000	3.900	1.084.000	3.900
20.	=	Laufendes Ergebnis aus Verwaltungstätigkeit (Saldo der Nummern 10 und 19)	-1.075.300	-8.900	-1.075.300	-8.900	-1.075.300	-8.900
24.	=	Ordentliches Ergebnis (Summe der Nummern 20 und 23)	-1.075.300	-8.900	-1.075.300	-8.900	-1.075.300	-8.900
28.	=	Jahresergebnis (Jahresüberschuss/Jahresfehlbetrag) des Teilhaushaltes vor Verrechnung der internen Leistungsbeziehungen	-1.075.300	-8.900	-1.075.300	-8.900	-1.075.300	-8.900
29.	+	Erträge aus internen Leistungsbeziehungen	1.022.700	-120.700	1.022.700	-120.700	1.022.700	-120.700
30.	-	Aufwendungen aus internen Leistungsbeziehungen	78.800	3.200	78.800	3.200	78.800	3.200
31.		Saldo der Erträge und Aufwendungen aus internen Leistungsbeziehungen (Saldo der Nummern 29 und 30)	943.900	-123.900	943.900	-123.900	943.900	-123.900
32.	=	Jahresergebnis (Jahresüberschuss/Jahresfehlbetrag) des Teilhaushaltes nach Verrechnung der internen Leistungsbeziehungen (Summe der Nummern 28 und 31)	-131.400	-132.800	-131.400	-132.800	-131.400	-132.800
Nr.	Ein- und Auszahlungsarten (gemäß § 4 Absatz 12 GemHVO-Doppik)							
1.		Saldo der laufenden Ein- und Auszahlungen aus Verwaltungstätigkeit	-1.006.700	-7.000	-1.006.700	-7.000	-1.006.700	-7.000
3.		Saldo der ordentlichen Ein- und Auszahlungen	-1.006.700	-7.000	-1.006.700	-7.000	-1.006.700	-7.000
5.		Saldo der ordentlichen und außerordentlichen Ein- und Auszahlungen vor Verrechnung der internen Leistungsbeziehungen	-1.006.700	-7.000	-1.006.700	-7.000	-1.006.700	-7.000
6.		Saldo der Ein- und Auszahlungen der internen Leistungsbeziehungen	943.900	-123.900	943.900	-123.900	943.900	-123.900



Übersicht über die produktbezogenen Finanzdaten des Haushaltsjahres 2017

1. Nachtragshaushalt
Gemeinde: 12 Stadt Grevesmühlen

Datum: 29.09.2017
Uhrzeit: 10:48:28

Teilhaushalt

4 Teilhaushalt 4: Bauhof

Nr.	Ein- und Auszahlungsarten (gemäß § 4 Absatz 12 GemHVO-Doppik)	Haushalt insgesamt		Haupt- produktbereich		Produktbereich	
				1		11	
				Zentrale Verwaltung		Innere Verwaltung	
		Neuer Haushalts- ansatz	Veränderung gegenüber bisherigem Haushaltsansatz	Neuer Haushalts- ansatz	Veränderung gegenüber bisherigem Haushaltsansatz	Neuer Haushalts- ansatz	Veränderung gegenüber bisherigem Haushaltsansatz
		1	2	3	4	5	6
7.	Saldo der ordentlichen und außerordentlichen Ein- und Auszahlungen nach Verrechnung der internen Leistungsbeziehungen	-62.800	-130.900	-62.800	-130.900	-62.800	-130.900
15.	= Summe der Einzahlungen aus Investitionstätigkeit	0	0	0	0	0	0
17.	- Auszahlungen für Sachanlagen	138.100	-10.900	138.100	-10.900	138.100	-10.900
21.	= Summe der Auszahlungen aus Investitionstätigkeit	138.100	-10.900	138.100	-10.900	138.100	-10.900
22.	= Saldo aus den Ein- und Auszahlungen aus Investitionstätigkeit	-138.100	10.900	-138.100	10.900	-138.100	10.900
23.	= Finanzmittelüberschuss / Finanzmittelfehlbetrag des Teilhaushaltes	-200.900	-120.000	-200.900	-120.000	-200.900	-120.000
30.	+ Abnahme der liquiden Mittel	200.900	120.000	200.900	120.000	200.900	120.000
31.	- Zunahme der liquiden Mittel	0	0	0	0	0	0
32.	= Veränderung der liquiden Mittel	200.900	120.000	200.900	120.000	200.900	120.000
33.	= Saldo aus den Ein- und Auszahlungen aus Finanzierungstätigkeit	200.900	120.000	200.900	120.000	200.900	120.000



Übersicht über die produktbezogenen Finanzdaten des Haushaltsjahres 2017

1. Nachtragshaushalt
Gemeinde: 12 Stadt Grevesmühlen

Datum: 29.09.2017
Uhrzeit: 10:48:28

Teilhaushalt 4 Teilhaushalt 4: Bauhof

		Produktgruppe		Produkt			
		114		11402			
		Zentrale Dienste		Bauhof			
		Neuer Haushaltsansatz	Veränderung gegenüber bisherigem Haushaltsansatz	Neuer Haushaltsansatz	Veränderung gegenüber bisherigem Haushaltsansatz		
		1	2	3	4		
Nr.		Ertrags- und Aufwandsarten (gemäß § 4 Absatz 10 i.V.m. § 2 Absatz 1 GemHVO-Doppik)					
2.	+	Zuwendungen, allgemeine Umlagen und sonstige Transfererträge	1.400	0	1.400	0	
4.	+	Öffentlich-rechtliche Leistungsentgelte	700	0	700	0	
5.	+	Privatrechtliche Leistungsentgelte	1.400	0	1.400	0	
8.	+	Andere aktivierte Eigenleistungen	5.000	-5.000	5.000	-5.000	
9.	+	Sonstige laufende Erträge	200	0	200	0	
10.	=	Summe der laufenden Erträge aus Verwaltungstätigkeit (Summe der Nummern 1 bis 9)	8.700	-5.000	8.700	-5.000	
11.	-	Personalaufwendungen	814.200	-11.800	814.200	-11.800	
13.	-	Aufwendungen für Sach- und Dienstleistungen	135.500	6.500	135.500	6.500	
14.	-	Abschreibungen auf immaterielle Vermögensgegenstände des Anlagevermögens und auf Sachanlagen sowie auf aktivierte Aufwendungen für die Inangasetzung und Erweiterung der Verwaltung	68.600	1.900	68.600	1.900	
18.	-	Sonstige laufenden Aufwendungen	65.700	7.300	65.700	7.300	
19.	=	Summe der laufenden Aufwendungen aus Verwaltungstätigkeit (Summe der Nummern 11 bis 18)	1.084.000	3.900	1.084.000	3.900	
20.	=	Laufendes Ergebnis aus Verwaltungstätigkeit (Saldo der Nummern 10 und 19)	-1.075.300	-8.900	-1.075.300	-8.900	
24.	=	Ordentliches Ergebnis (Summe der Nummern 20 und 23)	-1.075.300	-8.900	-1.075.300	-8.900	
28.	=	Jahresergebnis (Jahresüberschuss/Jahresfehlbetrag) des Teilhaushaltes vor Verrechnung der internen Leistungsbeziehungen	-1.075.300	-8.900	-1.075.300	-8.900	
29.	+	Erträge aus internen Leistungsbeziehungen	1.022.700	-120.700	1.022.700	-120.700	
30.	-	Aufwendungen aus internen Leistungsbeziehungen	78.800	3.200	78.800	3.200	
31.		Saldo der Erträge und Aufwendungen aus internen Leistungsbeziehungen (Saldo der Nummern 29 und 30)	943.900	-123.900	943.900	-123.900	
32.	=	Jahresergebnis (Jahresüberschuss/Jahresfehlbetrag) des Teilhaushaltes nach Verrechnung der internen Leistungsbeziehungen (Summe der Nummern 28 und 31)	-131.400	-132.800	-131.400	-132.800	
Nr.		Ein- und Auszahlungsarten (gemäß § 4 Absatz 12 GemHVO-Doppik)					
1.		Saldo der laufenden Ein- und Auszahlungen aus Verwaltungstätigkeit	-1.006.700	-7.000	-1.006.700	-7.000	
3.		Saldo der ordentlichen Ein- und Auszahlungen	-1.006.700	-7.000	-1.006.700	-7.000	
5.		Saldo der ordentlichen und außerordentlichen Ein- und Auszahlungen vor Verrechnung der internen Leistungsbeziehungen	-1.006.700	-7.000	-1.006.700	-7.000	
6.		Saldo der Ein- und Auszahlungen der internen Leistungsbeziehungen	943.900	-123.900	943.900	-123.900	



Übersicht über die produktbezogenen Finanzdaten des Haushaltsjahres 2017

1. Nachtragshaushalt
Gemeinde: 12 Stadt Grevesmühlen

Datum: 29.09.2017
Uhrzeit: 10:48:28

Teilhaushalt

4 Teilhaushalt 4: Bauhof

		Produktgruppe		Produkt			
		114		11402			
		Zentrale Dienste		Bauhof			
		Neuer Haushaltsansatz	Veränderung gegenüber bisherigem Haushaltsansatz	Neuer Haushaltsansatz	Veränderung gegenüber bisherigem Haushaltsansatz		
		1	2	3	4		
Nr.	Ein- und Auszahlungsarten (gemäß § 4 Absatz 12 GemHVO-Doppik)						
7.	Saldo der ordentlichen und außerordentlichen Ein- und Auszahlungen nach Verrechnung der internen Leistungsbeziehungen	-62.800	-130.900	-62.800	-130.900		
15.	= Summe der Einzahlungen aus Investitionstätigkeit	0	0	0	0		
17.	- Auszahlungen für Sachanlagen	138.100	-10.900	138.100	-10.900		
21.	= Summe der Auszahlungen aus Investitionstätigkeit	138.100	-10.900	138.100	-10.900		
22.	= Saldo aus den Ein- und Auszahlungen aus Investitionstätigkeit	-138.100	10.900	-138.100	10.900		
23.	= Finanzmittelüberschuss / Finanzmittelfehlbetrag des Teilhaushaltes	-200.900	-120.000	-200.900	-120.000		
30.	+ Abnahme der liquiden Mittel	200.900	120.000	200.900	120.000		
31.	- Zunahme der liquiden Mittel	0	0	0	0		
32.	= Veränderung der liquiden Mittel	200.900	120.000	200.900	120.000		
33.	= Saldo aus den Ein- und Auszahlungen aus Finanzierungstätigkeit	200.900	120.000	200.900	120.000		



Übersicht über die produktbezogenen Finanzdaten des Haushaltsjahres 2017

Datum: 29.09.2017
Uhrzeit: 10:48:28

1. Nachtragshaushalt
Gemeinde: 12 Stadt Grevesmühlen

Teilhaushalt 5 Teilhaushalt 5: Zentrale Finanzleistungen

		Haushalt insgesamt		Haupt- produktbereich		Produktbereich	
				6		61	
				Zentrale Finanzleistungen		Allgemeine Finanzwirtschaft	
		Neuer Haushalts- ansatz	Veränderung gegenüber bisherigem Haushaltsansatz	Neuer Haushalts- ansatz	Veränderung gegenüber bisherigem Haushaltsansatz	Neuer Haushalts- ansatz	Veränderung gegenüber bisherigem Haushaltsansatz
		1	2	3	4	5	6
Nr.	Ertrags- und Aufwandsarten (gemäß § 4 Absatz 10 i.V.m. § 2 Absatz 1 GemHVO-Doppik)						
1.	+ Steuern und ähnliche Abgaben	6.054.600	0	6.054.600	0	6.054.600	0
2.	+ Zuwendungen, allgemeine Umlagen und sonstige Transfererträge	3.783.300	500	3.783.300	500	3.783.300	500
6.	+ Kostenerstattungen und Kostenumlagen	1.588.100	0	1.588.100	0	1.588.100	0
9.	+ Sonstige laufende Erträge	2.800	0	2.800	0	2.800	0
10.	= Summe der laufenden Erträge aus Verwaltungstätigkeit (Summe der Nummern 1 bis 9)	11.428.800	0	11.428.800	0	11.428.800	-27.200
16.	- Zuwendungen, Umlagen und sonstige Transferaufwendungen	3.871.700	0	3.871.700	0	3.871.700	0
18.	- Sonstige laufenden Aufwendungen	52.000	800	52.000	800	2.000	800
19.	= Summe der laufenden Aufwendungen aus Verwaltungstätigkeit (Summe der Nummern 11 bis 18)	3.923.700	800	3.923.700	800	3.873.700	800
20.	= Laufendes Ergebnis aus Verwaltungstätigkeit (Saldo der Nummern 10 und 19)	7.505.100	0	7.505.100	0	7.555.100	-28.000
21.	+ Zinserträge und sonstige Finanzerträge	370.000	48.000	370.000	48.000	95.000	48.000
22.	- Zinsaufwendungen und sonstige Finanzaufwendungen	231.100	100.000	231.100	100.000	231.100	100.000
23.	= Finanzergebnis (Saldo der Nummern 21 und 22)	138.900	4.700	138.900	4.700	-136.100	4.700
24.	= Ordentliches Ergebnis (Summe der Nummern 20 und 23)	7.644.000	0	7.644.000	0	7.419.000	-23.300
28.	= Jahresergebnis (Jahresüberschuss/Jahresfehlbetrag) des Teilhaushaltes vor Verrechnung der internen Leistungsbeziehungen	7.644.000	0	7.644.000	0	7.419.000	-23.300
30.	- Aufwendungen aus internen Leistungsbeziehungen	27.400	0	27.400	0	27.400	0
31.	Saldo der Erträge und Aufwendungen aus internen Leistungsbeziehungen (Saldo der Nummern 29 und 30)	-27.400	0	-27.400	0	-27.400	0
32.	= Jahresergebnis (Jahresüberschuss/Jahresfehlbetrag) des Teilhaushaltes nach Verrechnung der internen Leistungsbeziehungen (Summe der Nummern 28 und 31)	7.616.600	0	7.616.600	0	7.391.600	-23.300
Nr.	Ein- und Auszahlungsarten (gemäß § 4 Absatz 12 GemHVO-Doppik)						
1.	Saldo der laufenden Ein- und Auszahlungen aus Verwaltungstätigkeit	7.437.000	0	7.437.000	0	7.487.000	-28.000
2.	Saldo der Zins- und der sonstigen Finanzein- und -auszahlungen	138.900	4.700	138.900	4.700	-136.100	4.700
3.	Saldo der ordentlichen Ein- und Auszahlungen	7.575.900	0	7.575.900	0	7.350.900	-23.300
5.	Saldo der ordentlichen und außerordentlichen Ein- und Auszahlungen vor Verrechnung der internen Leistungsbeziehungen	7.575.900	0	7.575.900	0	7.350.900	-23.300
6.	Saldo der Ein- und Auszahlungen der internen Leistungsbeziehungen	-27.400	0	-27.400	0	-27.400	0
7.	Saldo der ordentlichen und außerordentlichen Ein- und Auszahlungen nach Verrechnung der internen Leistungsbeziehungen	7.548.500	0	7.548.500	0	7.323.500	-23.300



Übersicht über die produktbezogenen Finanzdaten des Haushaltsjahres 2017

1. Nachtragshaushalt
Gemeinde: 12 Stadt Grevesmühlen

Datum: 29.09.2017
Uhrzeit: 10:48:28

Teilhaushalt 5 Teilhaushalt 5: Zentrale Finanzleistungen

	Haushalt insgesamt		Haupt- produktbereich		Produktbereich			
			6		61			
			Zentrale Finanzleistungen		Allgemeine Finanzwirtschaft			
	Neuer Haushalts- ansatz	Veränderung gegenüber bisherigem Haushaltsansatz	Neuer Haushalts- ansatz	Veränderung gegenüber bisherigem Haushaltsansatz	Neuer Haushalts- ansatz	Veränderung gegenüber bisherigem Haushaltsansatz		
1	2	3	4	5	6			
Nr.	Ein- und Auszahlungsarten (gemäß § 4 Absatz 12 GemHVO-Doppik)							
8.	+	Einzahlungen aus Investitionszuwendungen	935.100	0	935.100	0	935.100	0
15.	=	Summe der Einzahlungen aus Investitionstätigkeit	935.100	0	935.100	0	935.100	0
22.	=	Saldo aus den Ein- und Auszahlungen aus Investitionstätigkeit	935.100	0	935.100	0	935.100	0
23.	=	Finanzmittelüberschuss / Finanzmittelfehlbetrag des Teilhaushaltes	8.483.600	0	8.483.600	0	8.258.600	-23.300
24.	+	Einzahlungen aus der Aufnahme von Krediten für Investitionen und Investitionsförderungsmaßnahmen	1.350.000	500.000	1.350.000	500.000	1.350.000	500.000
25.	-	Auszahlungen zur Tilgung von Krediten für Investitionen und Investitionsförderungsmaßnahmen	926.100	0	926.100	0	926.100	0
26.	=	Saldo der Ein- und Auszahlungen aus Krediten für Investitionen und Investitionsförderungsmaßnahmen	423.900	500.000	423.900	500.000	423.900	500.000
27.	+	Einzahlungen aus der Aufnahme von Krediten zur Sicherung der Zahlungsfähigkeit	0	0	0	0	0	0
28.	-	Auszahlungen zur Tilgung von Krediten zur Sicherung der Zahlungsfähigkeit	0	0	0	0	0	0
29.	=	Saldo der Ein- und Auszahlungen aus Krediten zur Sicherung der Zahlungsfähigkeit	0	0	0	0	0	0
30.	+	Abnahme der liquiden Mittel	0	0	0	0	0	0
31.	-	Zunahme der liquiden Mittel	8.907.500	476.700	8.907.500	476.700	8.682.500	476.700
32.	=	Veränderung der liquiden Mittel	-8.907.500	871.900	-8.907.500	871.900	-8.682.500	871.900
33.	=	Saldo aus den Ein- und Auszahlungen aus Finanzierungstätigkeit	-8.483.600	871.900	-8.483.600	871.900	-8.258.600	871.900



Übersicht über die produktbezogenen Finanzdaten des Haushaltsjahres 2017

Datum: 29.09.2017
Uhrzeit: 10:48:28

1. Nachtragshaushalt
Gemeinde: 12 Stadt Grevesmühlen

Teilhaushalt 5 Teilhaushalt 5: Zentrale Finanzleistungen

		Produktgruppe		Produkt		Produktgruppe		
		611		61101		612		
		Steuern, allgemeine Zuweisungen, allgemeine Umlagen		Steuern, allgemeine Zuweisungen, allgemeine Umlagen		Sonstige allgemeine Finanzwirtschaft (soweit nicht einem anderen Produkt direkt zugeordnet)		
		Neuer Haushaltsansatz	Veränderung gegenüber bisherigem Haushaltsansatz	Neuer Haushaltsansatz	Veränderung gegenüber bisherigem Haushaltsansatz	Neuer Haushaltsansatz	Veränderung gegenüber bisherigem Haushaltsansatz	
		1	2	3	4	5	6	
Nr.		Ertrags- und Aufwandsarten (gemäß § 4 Absatz 10 i.V.m. § 2 Absatz 1 GemHVO-Doppik)						
1.	+	Steuern und ähnliche Abgaben	6.054.600	-813.000	6.054.600	-813.000	0	0
2.	+	Zuwendungen, allgemeine Umlagen und sonstige Transfererträge	3.783.300	500	3.783.300	500	0	0
6.	+	Kostenerstattungen und Kostenumlagen	1.588.100	0	1.588.100	0	0	0
9.	+	Sonstige laufende Erträge	0	0	0	0	2.800	-27.200
10.	=	Summe der laufenden Erträge aus Verwaltungstätigkeit (Summe der Nummern 1 bis 9)	11.426.000	-812.500	11.426.000	-812.500	2.800	-27.200
16.	-	Zuwendungen, Umlagen und sonstige Transferaufwendungen	3.871.700	-79.300	3.871.700	-79.300	0	0
18.	-	Sonstige laufende Aufwendungen	0	0	0	0	2.000	800
19.	=	Summe der laufenden Aufwendungen aus Verwaltungstätigkeit (Summe der Nummern 11 bis 18)	3.871.700	-79.300	3.871.700	-79.300	2.000	800
20.	=	Laufendes Ergebnis aus Verwaltungstätigkeit (Saldo der Nummern 10 und 19)	7.554.300	-733.200	7.554.300	-733.200	800	-28.000
21.	+	Zinserträge und sonstige Finanzerträge	80.000	48.000	80.000	48.000	15.000	4.700
22.	-	Zinsaufwendungen und sonstige Finanzaufwendungen	120.000	100.000	120.000	100.000	111.100	0
23.	=	Finanzergebnis (Saldo der Nummern 21 und 22)	-40.000	-52.000	-40.000	-52.000	-96.100	4.700
24.	=	Ordentliches Ergebnis (Summe der Nummern 20 und 23)	7.514.300	-785.200	7.514.300	-785.200	-95.300	-23.300
28.	=	Jahresergebnis (Jahresüberschuss/Jahresfehlbetrag) des Teilhaushaltes vor Verrechnung der internen Leistungsbeziehungen	7.514.300	-785.200	7.514.300	-785.200	-95.300	-23.300
30.	-	Aufwendungen aus internen Leistungsbeziehungen	27.400	0	27.400	0	0	0
31.		Saldo der Erträge und Aufwendungen aus internen Leistungsbeziehungen (Saldo der Nummern 29 und 30)	-27.400	0	-27.400	0	0	0
32.	=	Jahresergebnis (Jahresüberschuss/Jahresfehlbetrag) des Teilhaushaltes nach Verrechnung der internen Leistungsbeziehungen (Summe der Nummern 28 und 31)	7.486.900	-785.200	7.486.900	-785.200	-95.300	-23.300
Nr.		Ein- und Auszahlungsarten (gemäß § 4 Absatz 12 GemHVO-Doppik)						
1.		Saldo der laufenden Ein- und Auszahlungen aus Verwaltungstätigkeit	7.486.200	-819.900	7.486.200	-819.900	800	-28.000
2.		Saldo der Zins- und der sonstigen Finanzein- und -auszahlungen	-40.000	-52.000	-40.000	-52.000	-96.100	4.700
3.		Saldo der ordentlichen Ein- und Auszahlungen	7.446.200	-871.900	7.446.200	-871.900	-95.300	-23.300
5.		Saldo der ordentlichen und außerordentlichen Ein- und Auszahlungen vor Verrechnung der internen Leistungsbeziehungen	7.446.200	-871.900	7.446.200	-871.900	-95.300	-23.300
6.		Saldo der Ein- und Auszahlungen der internen Leistungsbeziehungen	-27.400	0	-27.400	0	0	0
7.		Saldo der ordentlichen und außerordentlichen Ein- und Auszahlungen nach Verrechnung der internen Leistungsbeziehungen	7.418.800	-871.900	7.418.800	-871.900	-95.300	-23.300



Übersicht über die produktbezogenen Finanzdaten des Haushaltsjahres 2017²¹¹

Datum: 29.09.2017
Uhrzeit: 10:48:28

1. Nachtragshaushalt
Gemeinde: 12 Stadt Grevesmühlen

Teilhaushalt 5 Teilhaushalt 5: Zentrale Finanzleistungen

	Produktgruppe		Produkt		Produktgruppe			
	611		61101		612			
	Steuern, allgemeine Zuweisungen, allgemeine Umlagen		Steuern, allgemeine Zuweisungen, allgemeine Umlagen		Sonstige allgemeine Finanzwirtschaft (soweit nicht einem anderen Produkt direkt zugeordnet)			
	Neuer Haushaltsansatz	Veränderung gegenüber bisherigem Haushaltsansatz	Neuer Haushaltsansatz	Veränderung gegenüber bisherigem Haushaltsansatz	Neuer Haushaltsansatz	Veränderung gegenüber bisherigem Haushaltsansatz		
	1	2	3	4	5	6		
Nr.	Ein- und Auszahlungsarten (gemäß § 4 Absatz 12 GemHVO-Doppik)							
8.	+	Einzahlungen aus Investitionszuwendungen	935.100	0	935.100	0	0	0
15.	=	Summe der Einzahlungen aus Investitionstätigkeit	935.100	0	935.100	0	0	0
22.	=	Saldo aus den Ein- und Auszahlungen aus Investitionstätigkeit	935.100	0	935.100	0	0	0
23.	=	Finanzmittelüberschuss / Finanzmittelfehlbetrag des Teilhaushaltes	8.353.900	-871.900	8.353.900	-871.900	-95.300	-23.300
24.	+	Einzahlungen aus der Aufnahme von Krediten für Investitionen und Investitionsförderungsmaßnahmen	0	0	0	0	1.350.000	500.000
25.	-	Auszahlungen zur Tilgung von Krediten für Investitionen und Investitionsförderungsmaßnahmen	0	0	0	0	926.100	0
26.	=	Saldo der Ein- und Auszahlungen aus Krediten für Investitionen und Investitionsförderungsmaßnahmen	0	0	0	0	423.900	500.000
27.	+	Einzahlungen aus der Aufnahme von Krediten zur Sicherung der Zahlungsfähigkeit	0	0	0	0	0	0
28.	-	Auszahlungen zur Tilgung von Krediten zur Sicherung der Zahlungsfähigkeit	0	0	0	0	0	0
29.	=	Saldo der Ein- und Auszahlungen aus Krediten zur Sicherung der Zahlungsfähigkeit	0	0	0	0	0	0
30.	+	Abnahme der liquiden Mittel	0	0	0	0	0	0
31.	-	Zunahme der liquiden Mittel	8.353.900	-871.900	8.353.900	-871.900	328.600	476.700
32.	=	Veränderung der liquiden Mittel	-8.353.900	871.900	-8.353.900	871.900	-328.600	-476.700
33.	=	Saldo aus den Ein- und Auszahlungen aus Finanzierungstätigkeit	-8.353.900	871.900	-8.353.900	871.900	95.300	23.300



Übersicht über die produktbezogenen Finanzdaten des Haushaltsjahres 2017

Datum: 29.09.2017
Uhrzeit: 10:48:28

1. Nachtragshaushalt
Gemeinde: 12 Stadt Grevesmühlen

Teilhaushalt 5 Teilhaushalt 5: Zentrale Finanzleistungen

	Produkt		Produktbereich		Produktgruppe			
	61201		62		626			
	Sonstige allgemeine Finanzwirtschaft		Beteiligungen, Sondervermögen		Beteiligungen, Anteile, Wertpapiere des Anlagevermögens			
	Neuer Haushaltsansatz	Veränderung gegenüber bisherigem Haushaltsansatz	Neuer Haushaltsansatz	Veränderung gegenüber bisherigem Haushaltsansatz	Neuer Haushaltsansatz	Veränderung gegenüber bisherigem Haushaltsansatz		
	1	2	3	4	5	6		
Nr.	Ertrags- und Aufwandsarten (gemäß § 4 Absatz 10 i.V.m. § 2 Absatz 1 GemHVO-Doppik)							
9.	+	Sonstige laufende Erträge	2.800	-27.200	0	0	0	0
10.	=	Summe der laufenden Erträge aus Verwaltungstätigkeit (Summe der Nummern 1 bis 9)	2.800	-27.200	0	0	0	0
18.	-	Sonstige laufenden Aufwendungen	2.000	800	50.000	0	50.000	0
19.	=	Summe der laufenden Aufwendungen aus Verwaltungstätigkeit (Summe der Nummern 11 bis 18)	2.000	800	50.000	0	50.000	0
20.	=	Laufendes Ergebnis aus Verwaltungstätigkeit (Saldo der Nummern 10 und 19)	800	-28.000	-50.000	0	-50.000	0
21.	+	Zinserträge und sonstige Finanzerträge	15.000	4.700	275.000	0	275.000	0
22.	-	Zinsaufwendungen und sonstige Finanzaufwendungen	111.100	0	0	0	0	0
23.	=	Finanzergebnis (Saldo der Nummern 21 und 22)	-96.100	4.700	275.000	0	275.000	0
24.	=	Ordentliches Ergebnis (Summe der Nummern 20 und 23)	-95.300	-23.300	225.000	0	225.000	0
28.	=	Jahresergebnis (Jahresüberschuss/Jahresfehlbetrag) des Teilhaushaltes vor Verrechnung der internen Leistungsbeziehungen	-95.300	-23.300	225.000	0	225.000	0
32.	=	Jahresergebnis (Jahresüberschuss/Jahresfehlbetrag) des Teilhaushaltes nach Verrechnung der internen Leistungsbeziehungen (Summe der Nummern 28 und 31)	-95.300	-23.300	225.000	0	225.000	0
Nr.	Ein- und Auszahlungsarten (gemäß § 4 Absatz 12 GemHVO-Doppik)							
1.		Saldo der laufenden Ein- und Auszahlungen aus Verwaltungstätigkeit	800	-28.000	-50.000	0	-50.000	0
2.		Saldo der Zins- und der sonstigen Finanzein- und -auszahlungen	-96.100	4.700	275.000	0	275.000	0
3.		Saldo der ordentlichen Ein- und Auszahlungen	-95.300	-23.300	225.000	0	225.000	0
5.		Saldo der ordentlichen und außerordentlichen Ein- und Auszahlungen vor Verrechnung der internen Leistungsbeziehungen	-95.300	-23.300	225.000	0	225.000	0
7.		Saldo der ordentlichen und außerordentlichen Ein- und Auszahlungen nach Verrechnung der internen Leistungsbeziehungen	-95.300	-23.300	225.000	0	225.000	0
23.	=	Finanzmittelüberschuss / Finanzmittelfehlbetrag des Teilhaushaltes	-95.300	-23.300	225.000	0	225.000	0
24.	+	Einzahlungen aus der Aufnahme von Krediten für Investitionen und Investitionsförderungsmaßnahmen	1.350.000	500.000	0	0	0	0
25.	-	Auszahlungen zur Tilgung von Krediten für Investitionen und Investitionsförderungsmaßnahmen	926.100	0	0	0	0	0



Übersicht über die produktbezogenen Finanzdaten des Haushaltsjahres 2017

1. Nachtragshaushalt
Gemeinde: 12 Stadt Grevesmühlen

Datum: 29.09.2017
Uhrzeit: 10:48:28

Teilhaushalt

5 Teilhaushalt 5: Zentrale Finanzleistungen

		Produkt		Produktbereich		Produktgruppe		
		61201		62		626		
		Sonstige allgemeine Finanzwirtschaft		Beteiligungen, Sondervermögen		Beteiligungen, Anteile, Wertpapiere des Anlagevermögens		
		Neuer Haushaltsansatz	Veränderung gegenüber bisherigem Haushaltsansatz	Neuer Haushaltsansatz	Veränderung gegenüber bisherigem Haushaltsansatz	Neuer Haushaltsansatz	Veränderung gegenüber bisherigem Haushaltsansatz	
		1	2	3	4	5	6	
Nr.		Ein- und Auszahlungsarten (gemäß § 4 Absatz 12 GemHVO-Doppik)						
26.	=	Saldo der Ein- und Auszahlungen aus Krediten für Investitionen und Investitionsförderungsmaßnahmen	423.900	500.000	0	0	0	0
30.	+	Abnahme der liquiden Mittel	0	0	0	0	0	0
31.	-	Zunahme der liquiden Mittel	328.600	476.700	225.000	0	225.000	0
32.	=	Veränderung der liquiden Mittel	-328.600	-476.700	-225.000	0	-225.000	0
33.	=	Saldo aus den Ein- und Auszahlungen aus Finanzierungstätigkeit	95.300	23.300	-225.000	0	-225.000	0



Übersicht über die produktbezogenen Finanzdaten des Haushaltsjahres 2017

1. Nachtragshaushalt
Gemeinde: 12 Stadt Grevesmühlen

Datum: 29.09.2017
Uhrzeit: 10:48:28

Teilhaushalt 5 Teilhaushalt 5: Zentrale Finanzleistungen

		Produkt			
		62600			
		Beteiligungen			
		Neuer Haushaltsansatz	Veränderung gegenüber bisherigem Haushaltsansatz		
		1	2		
Nr.	Ertrags- und Aufwandsarten (gemäß § 4 Absatz 10 i.V.m. § 2 Absatz 1 GemHVO-Doppik)				
18.	- Sonstige laufenden Aufwendungen	50.000	0		
19.	= Summe der laufenden Aufwendungen aus Verwaltungstätigkeit (Summe der Nummern 11 bis 18)	50.000	0		
20.	= Laufendes Ergebnis aus Verwaltungstätigkeit (Saldo der Nummern 10 und 19)	-50.000	0		
21.	+ Zinserträge und sonstige Finanzerträge	275.000	0		
23.	= Finanzergebnis (Saldo der Nummern 21 und 22)	275.000	0		
24.	= Ordentliches Ergebnis (Summe der Nummern 20 und 23)	225.000	0		
28.	= Jahresergebnis (Jahresüberschuss/Jahresfehlbetrag) des Teilhaushaltes vor Verrechnung der internen Leistungsbeziehungen	225.000	0		
32.	= Jahresergebnis (Jahresüberschuss/Jahresfehlbetrag) des Teilhaushaltes nach Verrechnung der internen Leistungsbeziehungen (Summe der Nummern 28 und 31)	225.000	0		
Nr.	Ein- und Auszahlungsarten (gemäß § 4 Absatz 12 GemHVO-Doppik)				
1.	Saldo der laufenden Ein- und Auszahlungen aus Verwaltungstätigkeit	-50.000	0		
2.	Saldo der Zins- und der sonstigen Finanzein- und -auszahlungen	275.000	0		
3.	Saldo der ordentlichen Ein- und Auszahlungen	225.000	0		
5.	Saldo der ordentlichen und außerordentlichen Ein- und Auszahlungen vor Verrechnung der internen Leistungsbeziehungen	225.000	0		
7.	Saldo der ordentlichen und außerordentlichen Ein- und Auszahlungen nach Verrechnung der internen Leistungsbeziehungen	225.000	0		
23.	= Finanzmittelüberschuss / Finanzmittelfehlbetrag des Teilhaushaltes	225.000	0		
31.	- Zunahme der liquiden Mittel	225.000	0		
32.	= Veränderung der liquiden Mittel	-225.000	0		
33.	= Saldo aus den Ein- und Auszahlungen aus Finanzierungstätigkeit	-225.000	0		



Zugeordnete Produkte im Teilhaushalt 2017

1. Nachtragshaushalt
Gemeinde: 12 Stadt Grevesmühlen

Datum: 29.09.2017
Uhrzeit: 10:58:58

Teilhaushalt

1 Teilhaushalt 1: Zentrale Dienste

		Summe aller Produkte		Produkt (wesentlich)		Produkt (wesentlich)	
		1		11201		11401	
				Personalwesen		Zentrales Gebäude- und Flächenmanagement	
		Neuer Haushaltsansatz	Veränderung gegenüber bisherigem Haushaltsansatz	Neuer Haushaltsansatz	Veränderung gegenüber bisherigem Haushaltsansatz	Neuer Haushaltsansatz	Veränderung gegenüber bisherigem Haushaltsansatz
		in €	in €	in €	in €	in €	in €
Zugeordnete Produkte im Teilergebnishaushalt (Teilhaushalt 1: Zentrale Dienste)							
Nr.		Ertrags- und Aufwandsarten (gemäß § 4 Absatz 10 i.V.m. § 2 Absatz 1 GemHVO-Doppik)					
2.	+	Zuwendungen, allgemeine Umlagen und sonstige Transfererträge	54.100	0	0	0	0
4.	+	Öffentlich-rechtliche Leistungsentgelte	160.100	10.000	0	0	200
5.	+	Privatrechtliche Leistungsentgelte	106.000	1.400	0	0	106.000
6.	+	Kostenerstattungen und Kostenumlagen	91.000	9.800	66.500	9.800	0
9.	+	Sonstige laufende Erträge	149.300	51.000	20.300	0	500
10.	=	Summe der laufenden Erträge aus Verwaltungstätigkeit (Summe der Nummern 1 bis 9)	560.500	55.500	86.800	9.800	106.700
11.	-	Personalaufwendungen	3.397.400	37.100	907.400	13.400	550.100
12.	-	Versorgungsaufwendungen	-40.700	100	-3.500	-100	-9.000
13.	-	Aufwendungen für Sach- und Dienstleistungen	513.100	9.400	0	0	231.500
14.	-	Abschreibungen auf immaterielle Vermögensgegenstände des Anlagevermögens und auf Sachanlagen sowie auf aktivierte Aufwendungen für die Inangangsetzung und Erweiterung der Verwaltung	284.300	0	0	0	111.900
16.	-	Zuwendungen, Umlagen und sonstige Transferaufwendungen	14.800	0	0	0	0
18.	-	Sonstige laufende Aufwendungen	516.200	36.300	57.600	15.000	29.200
19.	=	Summe der laufenden Aufwendungen aus Verwaltungstätigkeit (Summe der Nummern 11 bis 18)	4.685.100	47.200	961.500	28.300	913.700
20.	=	Laufendes Ergebnis aus Verwaltungstätigkeit (Saldo der Nummern 10 und 19)	-4.124.600	60.200	-874.700	-18.500	-807.000
24.	=	Ordentliches Ergebnis (Summe der Nummern 20 und 23)	-4.124.600	60.200	-874.700	-18.500	-807.000
28.	=	Jahresergebnis (Jahresüberschuss/Jahresfehlbetrag) des Teilhaushaltes vor Verrechnung der internen Leistungsbeziehungen	-4.124.600	60.200	-874.700	-18.500	-807.000
30.	-	Aufwendungen aus internen Leistungsbeziehungen	78.200	0	1.700	0	50.100
31.		Saldo der Erträge und Aufwendungen aus internen Leistungsbeziehungen (Saldo der Nummern 29 und 30)	-78.200	10.000	-1.700	0	-50.100
32.	=	Jahresergebnis (Jahresüberschuss/Jahresfehlbetrag) des Teilhaushaltes nach Verrechnung der internen Leistungsbeziehungen (Summe der Nummern 28 und 31)	-4.202.800	70.200	-876.400	-18.500	-857.100
Zugeordnete Produkte im Teilfinanzhaushalt (Teilhaushalt 1: Zentrale Dienste)							
Nr.		Ein- und Auszahlungsarten (gemäß § 4 Absatz 12 GemHVO-Doppik)					
1.		Saldo der laufenden Ein- und Auszahlungen aus Verwaltungstätigkeit	-3.818.800	40.700	-883.600	-14.900	-711.100
3.		Saldo der ordentlichen Ein- und Auszahlungen	-3.818.800	40.700	-883.600	-14.900	-711.100
5.		Saldo der ordentlichen und außerordentlichen Ein- und Auszahlungen vor Verrechnung der internen Leistungsbeziehungen	-3.818.800	40.700	-883.600	-14.900	-711.100
6.		Saldo der Ein- und Auszahlungen der internen Leistungsbeziehungen	-78.200	10.000	-1.700	0	-50.100



Zugeordnete Produkte im Teilhaushalt 2017

1. Nachtragshaushalt
Gemeinde: 12 Stadt Grevesmühlen

Datum: 29.09.2017
Uhrzeit: 10:58:58

Teilhaushalt

1 Teilhaushalt 1: Zentrale Dienste

		Summe aller Produkte		Produkt (wesentlich)		Produkt (wesentlich)		
		1		11201		11401		
				Personalwesen		Zentrales Gebäude- und Flächenmanagement		
		Neuer Haushaltsansatz	Veränderung gegenüber bisherigem Haushaltsansatz	Neuer Haushaltsansatz	Veränderung gegenüber bisherigem Haushaltsansatz	Neuer Haushaltsansatz	Veränderung gegenüber bisherigem Haushaltsansatz	
		in €	in €	in €	in €	in €	in €	
Zugeordnete Produkte im Teilfinanzhaushalt (Teilhaushalt 1: Zentrale Dienste)								
Nr.		Ein- und Auszahlungsarten (gemäß § 4 Absatz 12 GemHVO-Doppik)						
7.		Saldo der ordentlichen und außerordentlichen Ein- und Auszahlungen nach Verrechnung der internen Leistungsbeziehungen	-3.897.000	50.700	-885.300	-14.900	-761.200	50.700
8.	+	Einzahlungen aus Investitionszuwendungen	3.400	3.400	0	0	3.400	3.400
14.	+	Einzahlungen aus Vorräten	272.900	272.900	0	0	272.900	272.900
15.	=	Summe der Einzahlungen aus Investitionstätigkeit	276.300	276.300	0	0	276.300	276.300
16.	-	Auszahlungen für immaterielle Vermögensgegenstände	85.200	0	0	0	0	0
17.	-	Auszahlungen für Sachanlagen	90.400	41.600	0	0	1.000	1.000
20.	-	Auszahlungen für Vorräte	201.100	201.100	0	0	201.100	201.100
21.	=	Summe der Auszahlungen aus Investitionstätigkeit	376.700	202.100	0	0	202.100	202.100
22.	=	Saldo aus den Ein- und Auszahlungen aus Investitionstätigkeit	-100.400	74.200	0	0	74.200	74.200
23.	=	Finanzmittelüberschuss / Finanzmittelfehlbetrag des Teilhaushaltes	-3.997.400	124.900	-885.300	-14.900	-687.000	124.900
30.	+	Abnahme der liquiden Mittel	3.997.400	47.500	885.300	14.900	687.000	-124.900
31.	-	Zunahme der liquiden Mittel	0	0	0	0	0	0
32.	=	Veränderung der liquiden Mittel	3.997.400	47.500	885.300	14.900	687.000	-124.900
33.	=	Saldo aus den Ein- und Auszahlungen aus Finanzierungstätigkeit	3.997.400	47.500	885.300	14.900	687.000	-124.900



Zugeordnete Produkte im Teilhaushalt 2017

1. Nachtragshaushalt
Gemeinde: 12 Stadt Grevesmühlen

Datum: 29.09.2017
Uhrzeit: 10:58:58

Teilhaushalt

1 Teilhaushalt 1: Zentrale Dienste

		Produkt (wesentlich)		Produkt (wesentlich)		Produkt (sonstig)	
		12200		12601		11101	
		Ordnungsangelegenheiten		Allgemeiner Brandschutz/Katastrophenschutz		Verwaltungsleitung	
		Neuer Haushaltsansatz	Veränderung gegenüber bisherigem Haushaltsansatz	Neuer Haushaltsansatz	Veränderung gegenüber bisherigem Haushaltsansatz	Neuer Haushaltsansatz	Veränderung gegenüber bisherigem Haushaltsansatz
		in €	in €	in €	in €	in €	in €
Zugeordnete Produkte im Teilergebnishaushalt (Teilhaushalt 1: Zentrale Dienste)							
Nr.		Ertrags- und Aufwandsarten (gemäß § 4 Absatz 10 i.V.m. § 2 Absatz 1 GemHVO-Doppik)					
2.	+	Zuwendungen, allgemeine Umlagen und sonstige Transfererträge	0	0	48.800	0	0
4.	+	Öffentlich-rechtliche Leistungsentgelte	125.500	10.000	1.000	0	0
6.	+	Kostenerstattungen und Kostenumlagen	5.000	0	0	0	0
9.	+	Sonstige laufende Erträge	500	0	0	0	0
10.	=	Summe der laufenden Erträge aus Verwaltungstätigkeit (Summe der Nummern 1 bis 9)	131.000	10.000	49.800	0	0
11.	-	Personalaufwendungen	393.200	37.100	17.700	1.800	252.200
12.	-	Versorgungsaufwendungen	-3.100	100	0	0	-17.200
13.	-	Aufwendungen für Sach- und Dienstleistungen	144.700	9.400	84.500	0	0
14.	-	Abschreibungen auf immaterielle Vermögensgegenstände des Anlagevermögens und auf Sachanlagen sowie auf aktivierte Aufwendungen für die Inangangsetzung und Erweiterung der Verwaltung	800	0	86.700	0	3.100
16.	-	Zuwendungen, Umlagen und sonstige Transferaufwendungen	0	0	5.800	0	9.000
18.	-	Sonstige laufende Aufwendungen	800	600	76.200	36.300	62.300
19.	=	Summe der laufenden Aufwendungen aus Verwaltungstätigkeit (Summe der Nummern 11 bis 18)	536.400	47.200	270.900	38.100	309.400
20.	=	Laufendes Ergebnis aus Verwaltungstätigkeit (Saldo der Nummern 10 und 19)	-405.400	-37.200	-221.100	-38.100	-309.400
24.	=	Ordentliches Ergebnis (Summe der Nummern 20 und 23)	-405.400	-37.200	-221.100	-38.100	-309.400
28.	=	Jahresergebnis (Jahresüberschuss/Jahresfehlbetrag) des Teilhaushaltes vor Verrechnung der internen Leistungsbeziehungen	-405.400	-37.200	-221.100	-38.100	-309.400
30.	-	Aufwendungen aus internen Leistungsbeziehungen	2.000	0	15.200	0	2.100
31.		Saldo der Erträge und Aufwendungen aus internen Leistungsbeziehungen (Saldo der Nummern 29 und 30)	-2.000	0	-15.200	0	-2.100
32.	=	Jahresergebnis (Jahresüberschuss/Jahresfehlbetrag) des Teilhaushaltes nach Verrechnung der internen Leistungsbeziehungen (Summe der Nummern 28 und 31)	-407.400	-37.200	-236.300	-38.100	-311.500
Zugeordnete Produkte im Teilfinanzhaushalt (Teilhaushalt 1: Zentrale Dienste)							
Nr.		Ein- und Auszahlungsarten (gemäß § 4 Absatz 12 GemHVO-Doppik)					
1.		Saldo der laufenden Ein- und Auszahlungen aus Verwaltungstätigkeit	-358.500	-25.700	-175.600	-30.500	-276.500
3.		Saldo der ordentlichen Ein- und Auszahlungen	-358.500	-25.700	-175.600	-30.500	-276.500
5.		Saldo der ordentlichen und außerordentlichen Ein- und Auszahlungen vor Verrechnung der internen Leistungsbeziehungen	-358.500	-25.700	-175.600	-30.500	-276.500
6.		Saldo der Ein- und Auszahlungen der internen Leistungsbeziehungen	-2.000	0	-15.200	0	-2.100



Zugeordnete Produkte im Teilhaushalt 2017

1. Nachtragshaushalt
Gemeinde: 12 Stadt Grevesmühlen

Datum: 29.09.2017
Uhrzeit: 10:58:58

Teilhaushalt

1 Teilhaushalt 1: Zentrale Dienste

		Produkt (wesentlich)		Produkt (wesentlich)		Produkt (sonstige)		
		12200		12601		11101		
		Ordnungsangelegenheiten		Allgemeiner Brandschutz/Katastrophenschutz		Verwaltungsleitung		
		Neuer Haushaltsansatz	Veränderung gegenüber bisherigem Haushaltsansatz	Neuer Haushaltsansatz	Veränderung gegenüber bisherigem Haushaltsansatz	Neuer Haushaltsansatz	Veränderung gegenüber bisherigem Haushaltsansatz	
		in €	in €	in €	in €	in €	in €	
Zugeordnete Produkte im Teilfinanzhaushalt (Teilhaushalt 1: Zentrale Dienste)								
		Ein- und Auszahlungsarten (gemäß § 4 Absatz 12 GemHVO-Doppik)						
Nr.								
7.		Saldo der ordentlichen und außerordentlichen Ein- und Auszahlungen nach Verrechnung der internen Leistungsbeziehungen	-360.500	-25.700	-190.800	-30.500	-278.600	32.300
16.	-	Auszahlungen für immaterielle Vermögensgegenstände	700	0	0	0	0	0
17.	-	Auszahlungen für Sachanlagen	0	0	16.000	14.400	0	0
21.	=	Summe der Auszahlungen aus Investitionstätigkeit	700	0	16.000	14.400	0	0
22.	=	Saldo aus den Ein- und Auszahlungen aus Investitionstätigkeit	-700	0	-16.000	-14.400	0	0
23.	=	Finanzmittelüberschuss / Finanzmittelfehlbetrag des Teilhaushaltes	-361.200	-25.700	-206.800	-44.900	-278.600	32.300
30.	+	Abnahme der liquiden Mittel	361.200	25.700	206.800	44.900	278.600	-32.300
32.	=	Veränderung der liquiden Mittel	361.200	25.700	206.800	44.900	278.600	-32.300
33.	=	Saldo aus den Ein- und Auszahlungen aus Finanzierungstätigkeit	361.200	25.700	206.800	44.900	278.600	-32.300



Zugeordnete Produkte im Teilhaushalt 2017

1. Nachtragshaushalt
Gemeinde: 12 Stadt Grevesmühlen

Datum: 29.09.2017
Uhrzeit: 10:58:58

Teilhaushalt

1 Teilhaushalt 1: Zentrale Dienste

		Produkt (sonstig) 11102		Produkt (sonstig) 11301		Produkt (sonstig) 11403		
		Gremien		Personalmanagement/Organisation		Sonstige zentrale Dienste		
		Neuer Haushalts- ansatz	Veränderung gegenüber bisherigem Haushaltsansatz	Neuer Haushalts- ansatz	Veränderung gegenüber bisherigem Haushaltsansatz	Neuer Haushalts- ansatz	Veränderung gegenüber bisherigem Haushaltsansatz	
		in €	in €	in €	in €	in €	in €	
Zugeordnete Produkte im Teilergebnishaushalt (Teilhaushalt 1: Zentrale Dienste)								
Nr.		Ertrags- und Aufwandsarten (gemäß § 4 Absatz 10 i.V.m. § 2 Absatz 1 GemHVO-Doppik)						
2.	+	Zuwendungen, allgemeine Umlagen und sonstige Transfererträge	0	0	0	0	5.300	0
4.	+	Öffentlich-rechtliche Leistungsentgelte	0	0	0	0	900	0
6.	+	Kostenerstattungen und Kostenumlagen	0	0	0	0	100	0
10.	=	Summe der laufenden Erträge aus Verwaltungstätigkeit (Summe der Nummern 1 bis 9)	0	0	0	0	6.300	0
11.	-	Personalaufwendungen	188.000	9.900	35.700	-300	198.500	6.500
13.	-	Aufwendungen für Sach- und Dienstleistungen	0	0	8.000	0	32.500	0
14.	-	Abschreibungen auf immaterielle Vermögensgegenstände des Anlagevermögens und auf Sachanlagen sowie auf aktivierte Aufwendungen für die Inangasetzung und Erweiterung der Verwaltung	1.400	0	0	0	79.400	0
18.	-	Sonstige laufende Aufwendungen	2.500	0	0	0	264.900	-600
19.	=	Summe der laufenden Aufwendungen aus Verwaltungstätigkeit (Summe der Nummern 11 bis 18)	191.900	9.900	43.700	-300	575.300	5.900
20.	=	Laufendes Ergebnis aus Verwaltungstätigkeit (Saldo der Nummern 10 und 19)	-191.900	-9.900	-43.700	300	-569.000	-5.900
24.	=	Ordentliches Ergebnis (Summe der Nummern 20 und 23)	-191.900	-9.900	-43.700	300	-569.000	-5.900
28.	=	Jahresergebnis (Jahresüberschuss/Jahresfehlbetrag) des Teilhaushaltes vor Verrechnung der internen Leistungsbeziehungen	-191.900	-9.900	-43.700	300	-569.000	-5.900
30.	-	Aufwendungen aus internen Leistungsbeziehungen	1.100	0	0	0	3.000	0
31.		Saldo der Erträge und Aufwendungen aus internen Leistungsbeziehungen (Saldo der Nummern 29 und 30)	-1.100	0	0	0	-3.000	0
32.	=	Jahresergebnis (Jahresüberschuss/Jahresfehlbetrag) des Teilhaushaltes nach Verrechnung der internen Leistungsbeziehungen (Summe der Nummern 28 und 31)	-193.000	-9.900	-43.700	300	-572.000	-5.900
Zugeordnete Produkte im Teilfinanzhaushalt (Teilhaushalt 1: Zentrale Dienste)								
Nr.		Ein- und Auszahlungsarten (gemäß § 4 Absatz 12 GemHVO-Doppik)						
1.		Saldo der laufenden Ein- und Auszahlungen aus Verwaltungstätigkeit	-190.500	-9.900	-37.300	1.900	-494.900	-5.900
3.		Saldo der ordentlichen Ein- und Auszahlungen	-190.500	-9.900	-37.300	1.900	-494.900	-5.900
5.		Saldo der ordentlichen und außerordentlichen Ein- und Auszahlungen vor Verrechnung der internen Leistungsbeziehungen	-190.500	-9.900	-37.300	1.900	-494.900	-5.900
6.		Saldo der Ein- und Auszahlungen der internen Leistungsbeziehungen	-1.100	0	0	0	-3.000	0
7.		Saldo der ordentlichen und außerordentlichen Ein- und Auszahlungen nach Verrechnung der internen Leistungsbeziehungen	-191.600	-9.900	-37.300	1.900	-497.900	-5.900



Zugeordnete Produkte im Teilhaushalt 2017

1. Nachtragshaushalt
Gemeinde: 12 Stadt Grevesmühlen

Datum: 29.09.2017
Uhrzeit: 10:58:58

Teilhaushalt

1 Teilhaushalt 1: Zentrale Dienste

		Produkt (sonstig)		Produkt (sonstig)		Produkt (sonstig)		
		11102		11301		11403		
		Gremien		Personalmanagement/Organisation		Sonstige zentrale Dienste		
		Neuer Haushaltsansatz	Veränderung gegenüber bisherigem Haushaltsansatz	Neuer Haushaltsansatz	Veränderung gegenüber bisherigem Haushaltsansatz	Neuer Haushaltsansatz	Veränderung gegenüber bisherigem Haushaltsansatz	
		in €	in €	in €	in €	in €	in €	
Zugeordnete Produkte im Teilfinanzhaushalt (Teilhaushalt 1: Zentrale Dienste)								
		Ein- und Auszahlungsarten (gemäß § 4 Absatz 12 GemHVO-Doppik)						
Nr.								
16.	-	Auszahlungen für immaterielle Vermögensgegenstände	0	0	0	0	76.500	0
17.	-	Auszahlungen für Sachanlagen	2.000	0	0	0	70.000	41.600
21.	=	Summe der Auszahlungen aus Investitionstätigkeit	2.000	0	0	0	146.500	41.600
22.	=	Saldo aus den Ein- und Auszahlungen aus Investitionstätigkeit	-2.000	0	0	0	-146.500	-41.600
23.	=	Finanzmittelüberschuss / Finanzmittelfehlbetrag des Teilhaushaltes	-193.600	-9.900	-37.300	1.900	-644.400	-47.500
30.	+	Abnahme der liquiden Mittel	193.600	9.900	37.300	-1.900	644.400	47.500
32.	=	Veränderung der liquiden Mittel	193.600	9.900	37.300	-1.900	644.400	47.500
33.	=	Saldo aus den Ein- und Auszahlungen aus Finanzierungstätigkeit	193.600	9.900	37.300	-1.900	644.400	47.500



Zugeordnete Produkte im Teilhaushalt 2017

1. Nachtragshaushalt
Gemeinde: 12 Stadt Grevesmühlen

Datum: 29.09.2017
Uhrzeit: 10:58:58

Teilhaushalt 1 Teilhaushalt 1: Zentrale Dienste

		Produkt (sonstig) 11601		Produkt (sonstig) 12101		Produkt (sonstig) 12301	
		Finanzverwaltung		Statistik und Wahlen		Verkehrsangelegenheiten	
		Neuer Haushaltsansatz	Veränderung gegenüber bisherigem Haushaltsansatz	Neuer Haushaltsansatz	Veränderung gegenüber bisherigem Haushaltsansatz	Neuer Haushaltsansatz	Veränderung gegenüber bisherigem Haushaltsansatz
		in €	in €	in €	in €	in €	in €
Zugeordnete Produkte im Teilergebnishaushalt (Teilhaushalt 1: Zentrale Dienste)							
Nr.	Ertrags- und Aufwandsarten (gemäß § 4 Absatz 10 i.V.m. § 2 Absatz 1 GemHVO-Doppik)						
4.	+ Öffentlich-rechtliche Leistungsentgelte	500	0	0	0	32.000	0
6.	+ Kostenerstattungen und Kostenumlagen	14.300	4.500	5.000	0	100	0
9.	+ Sonstige laufende Erträge	78.000	51.000	0	0	50.000	0
10.	= Summe der laufenden Erträge aus Verwaltungstätigkeit (Summe der Nummern 1 bis 9)	92.800	55.500	5.000	0	82.100	0
11.	- Personalaufwendungen	727.300	18.000	30.000	200	97.300	-25.300
12.	- Versorgungsaufwendungen	-7.800	-2.900	-100	0	0	0
13.	- Aufwendungen für Sach- und Dienstleistungen	3.500	3.300	8.200	0	200	0
14.	- Abschreibungen auf immaterielle Vermögensgegenstände des Anlagevermögens und auf Sachanlagen sowie auf aktivierte Aufwendungen für die Inangangsetzung und Erweiterung der Verwaltung	0	0	100	0	900	0
18.	- Sonstige laufende Aufwendungen	8.800	0	8.100	0	5.800	0
19.	= Summe der laufenden Aufwendungen aus Verwaltungstätigkeit (Summe der Nummern 11 bis 18)	731.800	18.400	46.300	200	104.200	-25.300
20.	= Laufendes Ergebnis aus Verwaltungstätigkeit (Saldo der Nummern 10 und 19)	-639.000	37.100	-41.300	-200	-22.100	25.300
24.	= Ordentliches Ergebnis (Summe der Nummern 20 und 23)	-639.000	37.100	-41.300	-200	-22.100	25.300
28.	= Jahresergebnis (Jahresüberschuss/Jahresfehlbetrag) des Teilhaushaltes vor Verrechnung der internen Leistungsbeziehungen	-639.000	37.100	-41.300	-200	-22.100	25.300
30.	- Aufwendungen aus internen Leistungsbeziehungen	0	0	2.500	0	500	0
31.	Saldo der Erträge und Aufwendungen aus internen Leistungsbeziehungen (Saldo der Nummern 29 und 30)	0	0	-2.500	0	-500	0
32.	= Jahresergebnis (Jahresüberschuss/Jahresfehlbetrag) des Teilhaushaltes nach Verrechnung der internen Leistungsbeziehungen (Summe der Nummern 28 und 31)	-639.000	37.100	-43.800	-200	-22.600	25.300
Zugeordnete Produkte im Teilfinanzhaushalt (Teilhaushalt 1: Zentrale Dienste)							
Nr.	Ein- und Auszahlungsarten (gemäß § 4 Absatz 12 GemHVO-Doppik)						
1.	Saldo der laufenden Ein- und Auszahlungen aus Verwaltungstätigkeit	-628.900	20.000	-40.700	-100	-21.200	25.300
3.	Saldo der ordentlichen Ein- und Auszahlungen	-628.900	20.000	-40.700	-100	-21.200	25.300
5.	Saldo der ordentlichen und außerordentlichen Ein- und Auszahlungen vor Verrechnung der internen Leistungsbeziehungen	-628.900	20.000	-40.700	-100	-21.200	25.300
6.	Saldo der Ein- und Auszahlungen der internen Leistungsbeziehungen	0	0	-2.500	0	-500	0
7.	Saldo der ordentlichen und außerordentlichen Ein- und Auszahlungen nach Verrechnung der internen Leistungsbeziehungen	-628.900	20.000	-43.200	-100	-21.700	25.300



Zugeordnete Produkte im Teilhaushalt 2017

1. Nachtragshaushalt
Gemeinde: 12 Stadt Grevesmühlen

Datum: 29.09.2017
Uhrzeit: 10:58:58

Teilhaushalt

1 Teilhaushalt 1: Zentrale Dienste

		Produkt (sonstig)		Produkt (sonstig)		Produkt (sonstig)	
		11601		12101		12301	
		Finanzverwaltung		Statistik und Wahlen		Verkehrsangelegenheiten	
		Neuer Haushaltsansatz	Veränderung gegenüber bisherigem Haushaltsansatz	Neuer Haushaltsansatz	Veränderung gegenüber bisherigem Haushaltsansatz	Neuer Haushaltsansatz	Veränderung gegenüber bisherigem Haushaltsansatz
		in €	in €	in €	in €	in €	in €
Zugeordnete Produkte im Teilfinanzhaushalt (Teilhaushalt 1: Zentrale Dienste)							
Nr.		Ein- und Auszahlungsarten (gemäß § 4 Absatz 12 GemHVO-Doppik)					
16.	-	Auszahlungen für immaterielle Vermögensgegenstände	0	0	0	0	8.000
17.	-	Auszahlungen für Sachanlagen	0	0	0	0	1.400
21.	=	Summe der Auszahlungen aus Investitionstätigkeit	0	0	0	0	9.400
22.	=	Saldo aus den Ein- und Auszahlungen aus Investitionstätigkeit	0	0	0	0	-9.400
23.	=	Finanzmittelüberschuss / Finanzmittelfehlbetrag des Teilhaushaltes	-628.900	20.000	-43.200	-100	-31.100
30.	+	Abnahme der liquiden Mittel	628.900	-20.000	43.200	100	31.100
32.	=	Veränderung der liquiden Mittel	628.900	-20.000	43.200	100	31.100
33.	=	Saldo aus den Ein- und Auszahlungen aus Finanzierungstätigkeit	628.900	-20.000	43.200	100	31.100



Zugeordnete Produkte im Teilhaushalt 2017

1. Nachtragshaushalt
Gemeinde: 12 Stadt Grevesmühlen

Datum: 29.09.2017
Uhrzeit: 10:58:58

Teilhaushalt 2 Teilhaushalt 2: Schule, Kultur, Soziales und Sport

		Summe aller Produkte		Produkt (wesentlich)		Produkt (wesentlich)		
		2		21102		21103		
				Grundschule "Fritz- Reuter" Grevesmühlen		Grundschule "Am Ploggensee" Grevesmühlen		
		Neuer Haushalts- ansatz	Veränderung gegenüber bisherigem Haushaltsansatz	Neuer Haushalts- ansatz	Veränderung gegenüber bisherigem Haushaltsansatz	Neuer Haushalts- ansatz	Veränderung gegenüber bisherigem Haushaltsansatz	
		in €	in €	in €	in €	in €	in €	
Zugeordnete Produkte im Teilergebnishaushalt (Teilhaushalt 2: Schule, Kultur, Soziales und Sport)								
Nr.		Ertrags- und Aufwandsarten (gemäß § 4 Absatz 10 i.V.m. § 2 Absatz 1 GemHVO-Doppik)						
2.	+	Zuwendungen, allgemeine Umlagen und sonstige Transfererträge	257.000	19.600	4.500	0	49.800	0
3.	+	Erträge der sozialen Sicherung	566.600	20.600	0	0	0	0
4.	+	Öffentlich-rechtliche Leistungsentgelte	606.500	0	0	0	0	0
5.	+	Privatrechtliche Leistungsentgelte	28.200	0	800	0	8.700	0
6.	+	Kostenerstattungen und Kostenumlagen	491.900	65.300	98.600	20.700	91.600	-23.300
9.	+	Sonstige laufende Erträge	12.600	1.100	0	0	1.000	0
10.	=	Summe der laufenden Erträge aus Verwaltungstätigkeit (Summe der Nummern 1 bis 9)	1.962.800	68.900	103.900	20.700	151.100	-23.300
11.	-	Personalaufwendungen	1.882.100	2.900	31.500	-8.400	42.700	-2.800
13.	-	Aufwendungen für Sach- und Dienstleistungen	1.216.700	4.600	122.000	500	170.700	600
14.	-	Abschreibungen auf immaterielle Vermögensgegenstände des Anlagevermögens und auf Sachanlagen sowie auf aktivierte Aufwendungen für die Inangasetzung und Erweiterung der Verwaltung	582.300	0	58.300	0	99.400	0
16.	-	Zuwendungen, Umlagen und sonstige Transferaufwendungen	1.069.900	19.700	0	0	0	0
18.	-	Sonstige laufende Aufwendungen	240.500	8.000	27.600	0	32.100	-600
19.	=	Summe der laufenden Aufwendungen aus Verwaltungstätigkeit (Summe der Nummern 11 bis 18)	4.991.500	19.400	239.400	-7.900	344.900	-2.800
20.	=	Laufendes Ergebnis aus Verwaltungstätigkeit (Saldo der Nummern 10 und 19)	-3.028.700	61.800	-135.500	28.600	-193.800	-20.500
24.	=	Ordentliches Ergebnis (Summe der Nummern 20 und 23)	-3.028.700	61.800	-135.500	28.600	-193.800	-20.500
28.	=	Jahresergebnis (Jahresüberschuss/Jahresfehlbetrag) des Teilhaushaltes vor Verrechnung der internen Leistungsbeziehungen	-3.028.700	61.800	-135.500	28.600	-193.800	-20.500
30.	-	Aufwendungen aus internen Leistungsbeziehungen	331.100	0	30.000	0	32.000	0
31.		Saldo der Erträge und Aufwendungen aus internen Leistungsbeziehungen (Saldo der Nummern 29 und 30)	-331.100	10.000	-30.000	0	-32.000	0
32.	=	Jahresergebnis (Jahresüberschuss/Jahresfehlbetrag) des Teilhaushaltes nach Verrechnung der internen Leistungsbeziehungen (Summe der Nummern 28 und 31)	-3.359.800	66.800	-165.500	28.600	-225.800	-20.500
Zugeordnete Produkte im Teilfinanzhaushalt (Teilhaushalt 2: Schule, Kultur, Soziales und Sport)								
Nr.		Ein- und Auszahlungsarten (gemäß § 4 Absatz 12 GemHVO-Doppik)						
1.		Saldo der laufenden Ein- und Auszahlungen aus Verwaltungstätigkeit	-2.588.400	61.800	-80.700	28.600	-144.200	-20.500
3.		Saldo der ordentlichen Ein- und Auszahlungen	-2.588.400	61.800	-80.700	28.600	-144.200	-20.500
5.		Saldo der ordentlichen und außerordentlichen Ein- und Auszahlungen vor Verrechnung der internen Leistungsbeziehungen	-2.588.400	61.800	-80.700	28.600	-144.200	-20.500
6.		Saldo der Ein- und Auszahlungen der internen Leistungsbeziehungen	-331.100	10.000	-30.000	0	-32.000	0



Zugeordnete Produkte im Teilhaushalt 2017

1. Nachtragshaushalt
Gemeinde: 12 Stadt Grevesmühlen

Datum: 29.09.2017
Uhrzeit: 10:58:58

Teilhaushalt

2 Teilhaushalt 2: Schule, Kultur, Soziales und Sport

		Summe aller Produkte		Produkt (wesentlich)		Produkt (wesentlich)		
		2		21102		21103		
				Grundschule "Fritz- Reuter" Grevesmühlen		Grundschule "Am Plogensee" Grevesmühlen		
		Neuer Haushalts-ansatz	Veränderung gegenüber bisherigem Haushaltsansatz	Neuer Haushalts-ansatz	Veränderung gegenüber bisherigem Haushaltsansatz	Neuer Haushalts-ansatz	Veränderung gegenüber bisherigem Haushaltsansatz	
		in €	in €	in €	in €	in €	in €	
Zugeordnete Produkte im Teilfinanzhaushalt (Teilhaushalt 2: Schule, Kultur, Soziales und Sport)								
Nr.		Ein- und Auszahlungsarten (gemäß § 4 Absatz 12 GemHVO-Doppik)						
7.		Saldo der ordentlichen und außerordentlichen Ein- und Auszahlungen nach Verrechnung der internen Leistungsbeziehungen	-2.919.500	66.800	-110.700	28.600	-176.200	-20.500
8.	+	Einzahlungen aus Investitionszuwendungen	262.400	262.400	0	0	0	0
15.	=	Summe der Einzahlungen aus Investitionstätigkeit	262.400	262.400	0	0	0	0
16.	-	Auszahlungen für immaterielle Vermögensgegenstände	27.100	24.100	0	0	0	0
17.	-	Auszahlungen für Sachanlagen	508.300	185.000	9.400	0	29.500	15.000
21.	=	Summe der Auszahlungen aus Investitionstätigkeit	535.400	185.000	9.400	0	29.500	15.000
22.	=	Saldo aus den Ein- und Auszahlungen aus Investitionstätigkeit	-273.000	77.400	-9.400	0	-29.500	-15.000
23.	=	Finanzmittelüberschuss / Finanzmittelfehlbetrag des Teilhaushaltes	-3.192.500	77.400	-120.100	28.600	-205.700	-35.500
30.	+	Abnahme der liquiden Mittel	3.236.900	115.300	120.100	-28.600	205.700	35.500
31.	-	Zunahme der liquiden Mittel	44.400	77.400	0	0	0	0
32.	=	Veränderung der liquiden Mittel	3.192.500	115.300	120.100	-28.600	205.700	35.500
33.	=	Saldo aus den Ein- und Auszahlungen aus Finanzierungstätigkeit	3.192.500	115.300	120.100	-28.600	205.700	35.500



Zugeordnete Produkte im Teilhaushalt 2017

1. Nachtragshaushalt
Gemeinde: 12 Stadt Grevesmühlen

Datum: 29.09.2017
Uhrzeit: 10:58:58

Teilhaushalt

2 Teilhaushalt 2: Schule, Kultur, Soziales und Sport

		Produkt (wesentlich) 21502		Produkt (wesentlich) 25201		Produkt (wesentlich) 27201		
		Regionale Schule "Am Wasserturm" Grevesmühlen		Städtisches Museum		Stadtbibliothek		
		Neuer Haushalts- ansatz	Veränderung gegenüber bisherigem Haushaltsansatz	Neuer Haushalts- ansatz	Veränderung gegenüber bisherigem Haushaltsansatz	Neuer Haushalts- ansatz	Veränderung gegenüber bisherigem Haushaltsansatz	
		in €	in €	in €	in €	in €	in €	
Zugeordnete Produkte im Teilergebnishaushalt (Teilhaushalt 2: Schule, Kultur, Soziales und Sport)								
Nr.		Ertrags- und Aufwandsarten (gemäß § 4 Absatz 10 i.V.m. § 2 Absatz 1 GemHVO-Doppik)						
2.	+	Zuwendungen, allgemeine Umlagen und sonstige Transfererträge	43.800	3.600	500	0	1.600	1.000
4.	+	Öffentlich-rechtliche Leistungsentgelte	0	0	600	0	6.100	0
5.	+	Privatrechtliche Leistungsentgelte	0	0	100	0	500	0
6.	+	Kostenerstattungen und Kostenumlagen	271.700	65.300	0	0	100	0
9.	+	Sonstige laufende Erträge	700	0	500	0	1.300	1.100
10.	=	Summe der laufenden Erträge aus Verwaltungstätigkeit (Summe der Nummern 1 bis 9)	316.200	68.900	1.700	0	9.600	2.100
11.	-	Personalaufwendungen	101.400	2.500	55.600	400	59.600	-7.700
13.	-	Aufwendungen für Sach- und Dienstleistungen	284.100	4.600	1.900	0	37.500	2.100
14.	-	Abschreibungen auf immaterielle Vermögensgegenstände des Anlagevermögens und auf Sachanlagen sowie auf aktivierte Aufwendungen für die Inangangsetzung und Erweiterung der Verwaltung	73.200	0	4.000	0	18.000	0
18.	-	Sonstige laufende Aufwendungen	54.100	0	1.500	0	7.200	500
19.	=	Summe der laufenden Aufwendungen aus Verwaltungstätigkeit (Summe der Nummern 11 bis 18)	512.800	7.100	63.000	400	122.300	-5.100
20.	=	Laufendes Ergebnis aus Verwaltungstätigkeit (Saldo der Nummern 10 und 19)	-196.600	61.800	-61.300	-400	-112.700	7.200
24.	=	Ordentliches Ergebnis (Summe der Nummern 20 und 23)	-196.600	61.800	-61.300	-400	-112.700	7.200
28.	=	Jahresergebnis (Jahresüberschuss/Jahresfehlbetrag) des Teilhaushaltes vor Verrechnung der internen Leistungsbeziehungen	-196.600	61.800	-61.300	-400	-112.700	7.200
30.	-	Aufwendungen aus internen Leistungsbeziehungen	45.000	-5.000	900	0	5.500	0
31.		Saldo der Erträge und Aufwendungen aus internen Leistungsbeziehungen (Saldo der Nummern 29 und 30)	-45.000	5.000	-900	0	-5.500	0
32.	=	Jahresergebnis (Jahresüberschuss/Jahresfehlbetrag) des Teilhaushaltes nach Verrechnung der internen Leistungsbeziehungen (Summe der Nummern 28 und 31)	-241.600	66.800	-62.200	-400	-118.200	7.200
Zugeordnete Produkte im Teilfinanzhaushalt (Teilhaushalt 2: Schule, Kultur, Soziales und Sport)								
Nr.		Ein- und Auszahlungsarten (gemäß § 4 Absatz 12 GemHVO-Doppik)						
1.		Saldo der laufenden Ein- und Auszahlungen aus Verwaltungstätigkeit	-135.100	61.800	-57.800	-400	-68.900	33.600
3.		Saldo der ordentlichen Ein- und Auszahlungen	-135.100	61.800	-57.800	-400	-68.900	33.600
5.		Saldo der ordentlichen und außerordentlichen Ein- und Auszahlungen vor Verrechnung der internen Leistungsbeziehungen	-135.100	61.800	-57.800	-400	-68.900	33.600
6.		Saldo der Ein- und Auszahlungen der internen Leistungsbeziehungen	-45.000	5.000	-900	0	-5.500	0
7.		Saldo der ordentlichen und außerordentlichen Ein- und Auszahlungen nach Verrechnung der internen Leistungsbeziehungen	-180.100	66.800	-58.700	-400	-74.400	33.600



Zugeordnete Produkte im Teilhaushalt 2017

1. Nachtragshaushalt
Gemeinde: 12 Stadt Grevesmühlen

Datum: 29.09.2017
Uhrzeit: 10:58:58

Teilhaushalt

2 Teilhaushalt 2: Schule, Kultur, Soziales und Sport

		Produkt (wesentlich)		Produkt (wesentlich)		Produkt (wesentlich)		
		21502		25201		27201		
		Regionale Schule "Am Wasserturm" Grevesmühlen		Städtisches Museum		Stadtbibliothek		
		Neuer Haushalts- ansatz	Veränderung gegenüber bisherigem Haushaltsansatz	Neuer Haushalts- ansatz	Veränderung gegenüber bisherigem Haushaltsansatz	Neuer Haushalts- ansatz	Veränderung gegenüber bisherigem Haushaltsansatz	
		in €	in €	in €	in €	in €	in €	
Zugeordnete Produkte im Teilfinanzhaushalt (Teilhaushalt 2: Schule, Kultur, Soziales und Sport)								
		Ein- und Auszahlungsarten (gemäß § 4 Absatz 12 GemHVO-Doppik)						
Nr.								
16.	-	Auszahlungen für immaterielle Vermögensgegenstände	0	0	0	0	3.000	3.000
17.	-	Auszahlungen für Sachanlagen	19.600	0	0	0	1.500	1.500
21.	=	Summe der Auszahlungen aus Investitionstätigkeit	19.600	0	0	0	4.500	4.500
22.	=	Saldo aus den Ein- und Auszahlungen aus Investitionstätigkeit	-19.600	0	0	0	-4.500	-4.500
23.	=	Finanzmittelüberschuss / Finanzmittelfehlbetrag des Teilhaushaltes	-199.700	66.800	-58.700	-400	-78.900	29.100
30.	+	Abnahme der liquiden Mittel	199.700	-66.800	58.700	400	78.900	-29.100
32.	=	Veränderung der liquiden Mittel	199.700	-66.800	58.700	400	78.900	-29.100
33.	=	Saldo aus den Ein- und Auszahlungen aus Finanzierungstätigkeit	199.700	-66.800	58.700	400	78.900	-29.100



Zugeordnete Produkte im Teilhaushalt 2017

1. Nachtragshaushalt
Gemeinde: 12 Stadt Grevesmühlen

Datum: 29.09.2017
Uhrzeit: 10:58:58

Teilhaushalt

2 Teilhaushalt 2: Schule, Kultur, Soziales und Sport

		Produkt (wesentlich) 28102		Produkt (wesentlich) 36501		Produkt (wesentlich) 36602		
		Stadtfest		Kindertagesstätte und Hort "Am Lustgarten" Grevesmühlen		Kinder- und Jugendarbeit		
		Neuer Haushalts- ansatz	Veränderung gegenüber bisherigem Haushaltsansatz	Neuer Haushalts- ansatz	Veränderung gegenüber bisherigem Haushaltsansatz	Neuer Haushalts- ansatz	Veränderung gegenüber bisherigem Haushaltsansatz	
		in €	in €	in €	in €	in €	in €	
Zugeordnete Produkte im Teilergebnishaushalt (Teilhaushalt 2: Schule, Kultur, Soziales und Sport)								
Nr.		Ertrags- und Aufwandsarten (gemäß § 4 Absatz 10 i.V.m. § 2 Absatz 1 GemHVO-Doppik)						
2.	+	Zuwendungen, allgemeine Umlagen und sonstige Transfererträge	0	0	600	0	33.000	3.600
3.	+	Erträge der sozialen Sicherung	0	0	566.600	20.600	0	0
4.	+	Öffentlich-rechtliche Leistungsentgelte	0	0	514.000	-36.000	200	0
5.	+	Privatrechtliche Leistungsentgelte	10.300	0	0	0	2.500	0
9.	+	Sonstige laufende Erträge	9.000	0	0	0	0	0
10.	=	Summe der laufenden Erträge aus Verwaltungstätigkeit (Summe der Nummern 1 bis 9)	19.300	0	1.081.200	-15.400	35.700	3.600
11.	-	Personalaufwendungen	4.700	-3.100	1.288.800	-73.600	90.700	-800
13.	-	Aufwendungen für Sach- und Dienstleistungen	22.100	0	238.700	2.900	15.900	-500
14.	-	Abschreibungen auf immaterielle Vermögensgegenstände des Anlagevermögens und auf Sachanlagen sowie auf aktivierte Aufwendungen für die Ingangsetzung und Erweiterung der Verwaltung	200	0	73.800	0	7.700	0
18.	-	Sonstige laufende Aufwendungen	14.600	0	53.700	8.000	2.900	0
19.	=	Summe der laufenden Aufwendungen aus Verwaltungstätigkeit (Summe der Nummern 11 bis 18)	41.600	-3.100	1.655.000	-62.700	117.200	-1.300
20.	=	Laufendes Ergebnis aus Verwaltungstätigkeit (Saldo der Nummern 10 und 19)	-22.300	3.100	-573.800	47.300	-81.500	4.900
24.	=	Ordentliches Ergebnis (Summe der Nummern 20 und 23)	-22.300	3.100	-573.800	47.300	-81.500	4.900
28.	=	Jahresergebnis (Jahresüberschuss/Jahresfehlbetrag) des Teilhaushaltes vor Verrechnung der internen Leistungsbeziehungen	-22.300	3.100	-573.800	47.300	-81.500	4.900
30.	-	Aufwendungen aus internen Leistungsbeziehungen	13.500	0	49.000	0	6.000	0
31.		Saldo der Erträge und Aufwendungen aus internen Leistungsbeziehungen (Saldo der Nummern 29 und 30)	-13.500	0	-49.000	0	-6.000	0
32.	=	Jahresergebnis (Jahresüberschuss/Jahresfehlbetrag) des Teilhaushaltes nach Verrechnung der internen Leistungsbeziehungen (Summe der Nummern 28 und 31)	-35.800	3.100	-622.800	47.300	-87.500	4.900
Zugeordnete Produkte im Teilfinanzhaushalt (Teilhaushalt 2: Schule, Kultur, Soziales und Sport)								
Nr.		Ein- und Auszahlungsarten (gemäß § 4 Absatz 12 GemHVO-Doppik)						
1.		Saldo der laufenden Ein- und Auszahlungen aus Verwaltungstätigkeit	-22.100	3.100	-497.800	48.000	-75.200	4.900
3.		Saldo der ordentlichen Ein- und Auszahlungen	-22.100	3.100	-497.800	48.000	-75.200	4.900
5.		Saldo der ordentlichen und außerordentlichen Ein- und Auszahlungen vor Verrechnung der internen Leistungsbeziehungen	-22.100	3.100	-497.800	48.000	-75.200	4.900
6.		Saldo der Ein- und Auszahlungen der internen Leistungsbeziehungen	-13.500	0	-49.000	0	-6.000	0
7.		Saldo der ordentlichen und außerordentlichen Ein- und Auszahlungen nach Verrechnung der internen Leistungsbeziehungen	-35.600	3.100	-546.800	48.000	-81.200	4.900



Zugeordnete Produkte im Teilhaushalt 2017

1. Nachtragshaushalt
Gemeinde: 12 Stadt Grevesmühlen

Datum: 29.09.2017
Uhrzeit: 10:58:58

Teilhaushalt

2 Teilhaushalt 2: Schule, Kultur, Soziales und Sport

		Produkt (wesentlich)		Produkt (wesentlich)		Produkt (wesentlich)		
		28102		36501		36602		
		Stadtfest		Kindertagesstätte und Hort "Am Lustgarten" Grevesmühlen		Kinder- und Jugendarbeit		
		Neuer Haushaltsansatz	Veränderung gegenüber bisherigem Haushaltsansatz	Neuer Haushaltsansatz	Veränderung gegenüber bisherigem Haushaltsansatz	Neuer Haushaltsansatz	Veränderung gegenüber bisherigem Haushaltsansatz	
		in €	in €	in €	in €	in €	in €	
Zugeordnete Produkte im Teilfinanzhaushalt (Teilhaushalt 2: Schule, Kultur, Soziales und Sport)								
Nr.		Ein- und Auszahlungsarten (gemäß § 4 Absatz 12 GemHVO-Doppik)						
16.	-	Auszahlungen für immaterielle Vermögensgegenstände	0	0	24.100	24.100	0	0
17.	-	Auszahlungen für Sachanlagen	0	0	253.600	139.200	3.600	3.600
21.	=	Summe der Auszahlungen aus Investitionstätigkeit	0	0	277.700	163.300	3.600	3.600
22.	=	Saldo aus den Ein- und Auszahlungen aus Investitionstätigkeit	0	0	-277.700	-163.300	-3.600	-3.600
23.	=	Finanzmittelüberschuss / Finanzmittelfehlbetrag des Teilhaushaltes	-35.600	3.100	-824.500	-115.300	-84.800	1.300
30.	+	Abnahme der liquiden Mittel	35.600	-3.100	824.500	115.300	84.800	-1.300
32.	=	Veränderung der liquiden Mittel	35.600	-3.100	824.500	115.300	84.800	-1.300
33.	=	Saldo aus den Ein- und Auszahlungen aus Finanzierungstätigkeit	35.600	-3.100	824.500	115.300	84.800	-1.300



Zugeordnete Produkte im Teilhaushalt 2017

1. Nachtragshaushalt
Gemeinde: 12 Stadt Grevesmühlen

Datum: 29.09.2017
Uhrzeit: 10:58:58

Teilhaushalt 2 Teilhaushalt 2: Schule, Kultur, Soziales und Sport

		Produkt (wesentlich)		Produkt (sonstig)		Produkt (sonstig)	
		42400		21101		21501	
		Sportstätten und Freibad		Schulkostenbeiträge Grundschulen		Schulkostenbeiträge Regionale Schulen	
		Neuer Haushaltsansatz	Veränderung gegenüber bisherigem Haushaltsansatz	Neuer Haushaltsansatz	Veränderung gegenüber bisherigem Haushaltsansatz	Neuer Haushaltsansatz	Veränderung gegenüber bisherigem Haushaltsansatz
		in €	in €	in €	in €	in €	in €
Zugeordnete Produkte im Teilergebnishaushalt (Teilhaushalt 2: Schule, Kultur, Soziales und Sport)							
Nr.		Ertrags- und Aufwandsarten (gemäß § 4 Absatz 10 i.V.m. § 2 Absatz 1 GemHVO-Doppik)					
2.	+	Zuwendungen, allgemeine Umlagen und sonstige Transfererträge	76.500	0	0	0	0
4.	+	Öffentlich-rechtliche Leistungsentgelte	45.000	0	0	0	0
5.	+	Privatrechtliche Leistungsentgelte	3.300	0	0	0	0
6.	+	Kostenerstattungen und Kostenumlagen	28.300	0	0	0	0
10.	=	Summe der laufenden Erträge aus Verwaltungstätigkeit (Summe der Nummern 1 bis 9)	153.100	0	0	0	0
11.	-	Personalaufwendungen	800	0	2.200	-300	2.200
13.	-	Aufwendungen für Sach- und Dienstleistungen	209.000	-5.500	14.500	-3.100	21.000
14.	-	Abschreibungen auf immaterielle Vermögensgegenstände des Anlagevermögens und auf Sachanlagen sowie auf aktivierte Aufwendungen für die Inangasetzung und Erweiterung der Verwaltung	167.700	0	0	0	0
18.	-	Sonstige laufenden Aufwendungen	5.500	0	0	0	0
19.	=	Summe der laufenden Aufwendungen aus Verwaltungstätigkeit (Summe der Nummern 11 bis 18)	383.000	-5.500	16.700	-3.400	23.200
20.	=	Laufendes Ergebnis aus Verwaltungstätigkeit (Saldo der Nummern 10 und 19)	-229.900	5.500	-16.700	3.400	-23.200
24.	=	Ordentliches Ergebnis (Summe der Nummern 20 und 23)	-229.900	5.500	-16.700	3.400	-23.200
28.	=	Jahresergebnis (Jahresüberschuss/Jahresfehlbetrag) des Teilhaushaltes vor Verrechnung der internen Leistungsbeziehungen	-229.900	5.500	-16.700	3.400	-23.200
30.	-	Aufwendungen aus internen Leistungsbeziehungen	103.600	-10.000	0	0	0
31.		Saldo der Erträge und Aufwendungen aus internen Leistungsbeziehungen (Saldo der Nummern 29 und 30)	-103.600	10.000	0	0	0
32.	=	Jahresergebnis (Jahresüberschuss/Jahresfehlbetrag) des Teilhaushaltes nach Verrechnung der internen Leistungsbeziehungen (Summe der Nummern 28 und 31)	-333.500	15.500	-16.700	3.400	-23.200
Zugeordnete Produkte im Teilfinanzhaushalt (Teilhaushalt 2: Schule, Kultur, Soziales und Sport)							
Nr.		Ein- und Auszahlungsarten (gemäß § 4 Absatz 12 GemHVO-Doppik)					
1.		Saldo der laufenden Ein- und Auszahlungen aus Verwaltungstätigkeit	-138.700	5.500	-16.700	3.400	-23.200
3.		Saldo der ordentlichen Ein- und Auszahlungen	-138.700	5.500	-16.700	3.400	-23.200
5.		Saldo der ordentlichen und außerordentlichen Ein- und Auszahlungen vor Verrechnung der internen Leistungsbeziehungen	-138.700	5.500	-16.700	3.400	-23.200
6.		Saldo der Ein- und Auszahlungen der internen Leistungsbeziehungen	-103.600	10.000	0	0	0
7.		Saldo der ordentlichen und außerordentlichen Ein- und Auszahlungen nach Verrechnung der internen Leistungsbeziehungen	-242.300	15.500	-16.700	3.400	-23.200



Zugeordnete Produkte im Teilhaushalt 2017

1. Nachtragshaushalt
Gemeinde: 12 Stadt Grevesmühlen

Datum: 29.09.2017
Uhrzeit: 10:58:58

Teilhaushalt

2 Teilhaushalt 2: Schule, Kultur, Soziales und Sport

		Produkt (wesentlich)		Produkt (sonstig)		Produkt (sonstig)	
		42400		21101		21501	
		Sportstätten und Freibad		Schulkostenbeiträge Grundschulen		Schulkostenbeiträge Regionale Schulen	
		Neuer Haushalts- ansatz	Veränderung gegenüber bisherigem Haushaltsansatz	Neuer Haushalts- ansatz	Veränderung gegenüber bisherigem Haushaltsansatz	Neuer Haushalts- ansatz	Veränderung gegenüber bisherigem Haushaltsansatz
		in €	in €	in €	in €	in €	in €
Zugeordnete Produkte im Teilfinanzhaushalt (Teilhaushalt 2: Schule, Kultur, Soziales und Sport)							
Nr.		Ein- und Auszahlungsarten (gemäß § 4 Absatz 12 GemHVO-Doppik)					
17.	-	Auszahlungen für Sachanlagen	5.300	0	0	0	0
21.	=	Summe der Auszahlungen aus Investitionstätigkeit	5.300	0	0	0	0
22.	=	Saldo aus den Ein- und Auszahlungen aus Investitionstätigkeit	-5.300	0	0	0	0
23.	=	Finanzmittelüberschuss / Finanzmittelfehlbetrag des Teilhaushaltes	-247.600	15.500	-16.700	3.400	-23.200
30.	+	Abnahme der liquiden Mittel	247.600	-15.500	16.700	-3.400	23.200
32.	=	Veränderung der liquiden Mittel	247.600	-15.500	16.700	-3.400	23.200
33.	=	Saldo aus den Ein- und Auszahlungen aus Finanzierungstätigkeit	247.600	-15.500	16.700	-3.400	23.200



Zugeordnete Produkte im Teilhaushalt 2017

1. Nachtragshaushalt
Gemeinde: 12 Stadt Grevesmühlen

Datum: 29.09.2017
Uhrzeit: 10:58:58

Teilhaushalt

2 Teilhaushalt 2: Schule, Kultur, Soziales und Sport

		Produkt (sonstig) 25202		Produkt (sonstig) 28101		Produkt (sonstig) 28103	
		Stadtarchiv		Kulturelle Veranstaltungen		Vereinsförderung Kultur	
		Neuer Haushaltsansatz	Veränderung gegenüber bisherigem Haushaltsansatz	Neuer Haushaltsansatz	Veränderung gegenüber bisherigem Haushaltsansatz	Neuer Haushaltsansatz	Veränderung gegenüber bisherigem Haushaltsansatz
		in €	in €	in €	in €	in €	in €
Zugeordnete Produkte im Teilergebnishaushalt (Teilhaushalt 2: Schule, Kultur, Soziales und Sport)							
Nr.		Ertrags- und Aufwandsarten (gemäß § 4 Absatz 10 i.V.m. § 2 Absatz 1 GemHVO-Doppik)					
2.	+	Zuwendungen, allgemeine Umlagen und sonstige Transfererträge	1.400	0	0	0	0
4.	+	Öffentlich-rechtliche Leistungsentgelte	500	0	0	0	0
5.	+	Privatrechtliche Leistungsentgelte	0	0	2.000	0	0
10.	=	Summe der laufenden Erträge aus Verwaltungstätigkeit (Summe der Nummern 1 bis 9)	1.900	0	2.000	0	0
11.	-	Personalaufwendungen	53.700	2.900	7.700	-25.700	5.600
13.	-	Aufwendungen für Sach- und Dienstleistungen	19.000	-3.500	10.100	-2.000	500
14.	-	Abschreibungen auf immaterielle Vermögensgegenstände des Anlagevermögens und auf Sachanlagen sowie auf aktivierte Aufwendungen für die Inangasetzung und Erweiterung der Verwaltung	8.100	0	0	0	600
16.	-	Zuwendungen, Umlagen und sonstige Transferaufwendungen	0	0	0	0	3.100
18.	-	Sonstige laufende Aufwendungen	1.500	0	3.500	0	100
19.	=	Summe der laufenden Aufwendungen aus Verwaltungstätigkeit (Summe der Nummern 11 bis 18)	82.300	-600	21.300	-27.700	9.900
20.	=	Laufendes Ergebnis aus Verwaltungstätigkeit (Saldo der Nummern 10 und 19)	-80.400	600	-19.300	27.700	-9.900
24.	=	Ordentliches Ergebnis (Summe der Nummern 20 und 23)	-80.400	600	-19.300	27.700	-9.900
28.	=	Jahresergebnis (Jahresüberschuss/Jahresfehlbetrag) des Teilhaushaltes vor Verrechnung der internen Leistungsbeziehungen	-80.400	600	-19.300	27.700	-9.900
30.	-	Aufwendungen aus internen Leistungsbeziehungen	4.000	0	1.200	0	200
31.		Saldo der Erträge und Aufwendungen aus internen Leistungsbeziehungen (Saldo der Nummern 29 und 30)	-4.000	0	-1.200	0	-200
32.	=	Jahresergebnis (Jahresüberschuss/Jahresfehlbetrag) des Teilhaushaltes nach Verrechnung der internen Leistungsbeziehungen (Summe der Nummern 28 und 31)	-84.400	600	-20.500	27.700	-10.100
Zugeordnete Produkte im Teilfinanzhaushalt (Teilhaushalt 2: Schule, Kultur, Soziales und Sport)							
Nr.		Ein- und Auszahlungsarten (gemäß § 4 Absatz 12 GemHVO-Doppik)					
1.		Saldo der laufenden Ein- und Auszahlungen aus Verwaltungstätigkeit	-73.700	600	-32.700	14.300	-5.900
3.		Saldo der ordentlichen Ein- und Auszahlungen	-73.700	600	-32.700	14.300	-5.900
5.		Saldo der ordentlichen und außerordentlichen Ein- und Auszahlungen vor Verrechnung der internen Leistungsbeziehungen	-73.700	600	-32.700	14.300	-5.900
6.		Saldo der Ein- und Auszahlungen der internen Leistungsbeziehungen	-4.000	0	-1.200	0	-200
7.		Saldo der ordentlichen und außerordentlichen Ein- und Auszahlungen nach Verrechnung der internen Leistungsbeziehungen	-77.700	600	-33.900	14.300	-6.100



Zugeordnete Produkte im Teilhaushalt 2017

1. Nachtragshaushalt
Gemeinde: 12 Stadt Grevesmühlen

Datum: 29.09.2017
Uhrzeit: 10:58:58

Teilhaushalt

2 Teilhaushalt 2: Schule, Kultur, Soziales und Sport

		Produkt (sonstig)		Produkt (sonstig)		Produkt (sonstig)		
		25202		28101		28103		
		Stadtarchiv		Kulturelle Veranstaltungen		Vereinsförderung Kultur		
		Neuer Haushaltsansatz	Veränderung gegenüber bisherigem Haushaltsansatz	Neuer Haushaltsansatz	Veränderung gegenüber bisherigem Haushaltsansatz	Neuer Haushaltsansatz	Veränderung gegenüber bisherigem Haushaltsansatz	
		in €	in €	in €	in €	in €	in €	
Zugeordnete Produkte im Teilfinanzhaushalt (Teilhaushalt 2: Schule, Kultur, Soziales und Sport)								
Nr.		Ein- und Auszahlungsarten (gemäß § 4 Absatz 12 GemHVO-Doppik)						
17.	-	Auszahlungen für Sachanlagen	500	500	0	0	0	0
21.	=	Summe der Auszahlungen aus Investitionstätigkeit	500	500	0	0	0	0
22.	=	Saldo aus den Ein- und Auszahlungen aus Investitionstätigkeit	-500	-500	0	0	0	0
23.	=	Finanzmittelüberschuss / Finanzmittelfehlbetrag des Teilhaushaltes	-78.200	100	-33.900	14.300	-6.100	6.400
30.	+	Abnahme der liquiden Mittel	78.200	-100	33.900	-14.300	6.100	-6.400
32.	=	Veränderung der liquiden Mittel	78.200	-100	33.900	-14.300	6.100	-6.400
33.	=	Saldo aus den Ein- und Auszahlungen aus Finanzierungstätigkeit	78.200	-100	33.900	-14.300	6.100	-6.400



Zugeordnete Produkte im Teilhaushalt 2017

1. Nachtragshaushalt
Gemeinde: 12 Stadt Grevesmühlen

Datum: 29.09.2017
Uhrzeit: 10:58:58

Teilhaushalt 2 Teilhaushalt 2: Schule, Kultur, Soziales und Sport

		Produkt (sonstig) 31504		Produkt (sonstig) 35100		Produkt (sonstig) 36502		
		Soziale Einrichtungen für Wohnungslose (Obdachlosenheime)		Sonstige soziale Hilfen und Leistungen - Wohngeld		Zuschüsse für fremde Träger		
		Neuer Haushaltsansatz	Veränderung gegenüber bisherigem Haushaltsansatz	Neuer Haushaltsansatz	Veränderung gegenüber bisherigem Haushaltsansatz	Neuer Haushaltsansatz	Veränderung gegenüber bisherigem Haushaltsansatz	
		in €	in €	in €	in €	in €	in €	
Zugeordnete Produkte im Teilergebnishaushalt (Teilhaushalt 2: Schule, Kultur, Soziales und Sport)								
Nr.		Ertrags- und Aufwandsarten (gemäß § 4 Absatz 10 i.V.m. § 2 Absatz 1 GemHVO-Doppik)						
2.	+	Zuwendungen, allgemeine Umlagen und sonstige Transfererträge	0	0	0	0	19.600	19.600
4.	+	Öffentlich-rechtliche Leistungsentgelte	40.000	0	100	0	0	0
6.	+	Kostenerstattungen und Kostenumlagen	500	0	100	0	0	0
9.	+	Sonstige laufende Erträge	0	0	100	0	0	0
10.	=	Summe der laufenden Erträge aus Verwaltungstätigkeit (Summe der Nummern 1 bis 9)	40.500	0	300	0	19.600	19.600
11.	-	Personalaufwendungen	7.300	500	97.100	1.300	24.100	-300
13.	-	Aufwendungen für Sach- und Dienstleistungen	38.700	0	6.000	0	0	0
14.	-	Abschreibungen auf immaterielle Vermögensgegenstände des Anlagevermögens und auf Sachanlagen sowie auf aktivierte Aufwendungen für die Inangangsetzung und Erweiterung der Verwaltung	7.100	0	0	0	21.500	0
16.	-	Zuwendungen, Umlagen und sonstige Transferaufwendungen	0	0	0	0	997.800	19.700
18.	-	Sonstige laufenden Aufwendungen	36.100	300	100	0	0	0
19.	=	Summe der laufenden Aufwendungen aus Verwaltungstätigkeit (Summe der Nummern 11 bis 18)	89.200	800	103.200	1.300	1.043.400	19.400
20.	=	Laufendes Ergebnis aus Verwaltungstätigkeit (Saldo der Nummern 10 und 19)	-48.700	-800	-102.900	-1.300	-1.023.800	200
24.	=	Ordentliches Ergebnis (Summe der Nummern 20 und 23)	-48.700	-800	-102.900	-1.300	-1.023.800	200
28.	=	Jahresergebnis (Jahresüberschuss/Jahresfehlbetrag) des Teilhaushaltes vor Verrechnung der internen Leistungsbeziehungen	-48.700	-800	-102.900	-1.300	-1.023.800	200
30.	-	Aufwendungen aus internen Leistungsbeziehungen	6.500	0	0	0	0	0
31.		Saldo der Erträge und Aufwendungen aus internen Leistungsbeziehungen (Saldo der Nummern 29 und 30)	-6.500	0	0	0	0	0
32.	=	Jahresergebnis (Jahresüberschuss/Jahresfehlbetrag) des Teilhaushaltes nach Verrechnung der internen Leistungsbeziehungen (Summe der Nummern 28 und 31)	-55.200	-800	-102.900	-1.300	-1.023.800	200
Zugeordnete Produkte im Teilfinanzhaushalt (Teilhaushalt 2: Schule, Kultur, Soziales und Sport)								
Nr.		Ein- und Auszahlungsarten (gemäß § 4 Absatz 12 GemHVO-Doppik)						
1.		Saldo der laufenden Ein- und Auszahlungen aus Verwaltungstätigkeit	-39.100	1.700	-102.900	-1.300	-1.002.300	200
3.		Saldo der ordentlichen Ein- und Auszahlungen	-39.100	1.700	-102.900	-1.300	-1.002.300	200
5.		Saldo der ordentlichen und außerordentlichen Ein- und Auszahlungen vor Verrechnung der internen Leistungsbeziehungen	-39.100	1.700	-102.900	-1.300	-1.002.300	200
6.		Saldo der Ein- und Auszahlungen der internen Leistungsbeziehungen	-6.500	0	0	0	0	0
7.		Saldo der ordentlichen und außerordentlichen Ein- und Auszahlungen nach Verrechnung der internen Leistungsbeziehungen	-45.600	1.700	-102.900	-1.300	-1.002.300	200



Zugeordnete Produkte im Teilhaushalt 2017

1. Nachtragshaushalt
Gemeinde: 12 Stadt Grevesmühlen

Datum: 29.09.2017
Uhrzeit: 10:58:58

Teilhaushalt

2 Teilhaushalt 2: Schule, Kultur, Soziales und Sport

		Produkt (sonstig)		Produkt (sonstig)		Produkt (sonstig)		
		31504		35100		36502		
		Soziale Einrichtungen für Wohnungslose (Obdachlosenheime)		Sonstige soziale Hilfen und Leistungen - Wohngeld		Zuschüsse für fremde Träger		
		Neuer Haushaltsansatz	Veränderung gegenüber bisherigem Haushaltsansatz	Neuer Haushaltsansatz	Veränderung gegenüber bisherigem Haushaltsansatz	Neuer Haushaltsansatz	Veränderung gegenüber bisherigem Haushaltsansatz	
		in €	in €	in €	in €	in €	in €	
Zugeordnete Produkte im Teilfinanzhaushalt (Teilhaushalt 2: Schule, Kultur, Soziales und Sport)								
Nr.		Ein- und Auszahlungsarten (gemäß § 4 Absatz 12 GemHVO-Doppik)						
17.	-	Auszahlungen für Sachanlagen	300	300	0	0	0	0
21.	=	Summe der Auszahlungen aus Investitionstätigkeit	300	300	0	0	0	0
22.	=	Saldo aus den Ein- und Auszahlungen aus Investitionstätigkeit	-300	-300	0	0	0	0
23.	=	Finanzmittelüberschuss / Finanzmittelfehlbetrag des Teilhaushaltes	-45.900	1.400	-102.900	-1.300	-1.002.300	200
30.	+	Abnahme der liquiden Mittel	45.900	-1.400	102.900	1.300	1.002.300	-200
32.	=	Veränderung der liquiden Mittel	45.900	-1.400	102.900	1.300	1.002.300	-200
33.	=	Saldo aus den Ein- und Auszahlungen aus Finanzierungstätigkeit	45.900	-1.400	102.900	1.300	1.002.300	-200



Zugeordnete Produkte im Teilhaushalt 2017

1. Nachtragshaushalt
Gemeinde: 12 Stadt Grevesmühlen

Datum: 29.09.2017
Uhrzeit: 10:58:58

Teilhaushalt

2 Teilhaushalt 2: Schule, Kultur, Soziales und Sport

		Produkt (sonstig)		Produkt (sonstig)		Produkt (sonstig)	
		36601		36603		42101	
		Öffentliche Spielplätze u.ä.		Vereinsförderung Jugend und Soziales		Vereinsförderung Sport	
		Neuer Haushaltsansatz	Veränderung gegenüber bisherigem Haushaltsansatz	Neuer Haushaltsansatz	Veränderung gegenüber bisherigem Haushaltsansatz	Neuer Haushaltsansatz	Veränderung gegenüber bisherigem Haushaltsansatz
		in €	in €	in €	in €	in €	in €
Zugeordnete Produkte im Teilergebnishaushalt (Teilhaushalt 2: Schule, Kultur, Soziales und Sport)							
Nr.		Ertrags- und Aufwandsarten (gemäß § 4 Absatz 10 i.V.m. § 2 Absatz 1 GemHVO-Doppik)					
2.	+	Zuwendungen, allgemeine Umlagen und sonstige Transfererträge	16.700	0	9.000	9.000	0
6.	+	Kostenerstattungen und Kostenumlagen	0	0	1.000	1.000	0
10.	=	Summe der laufenden Erträge aus Verwaltungstätigkeit (Summe der Nummern 1 bis 9)	16.700	0	10.000	10.000	0
11.	-	Personalaufwendungen	0	0	2.200	-600	4.200
13.	-	Aufwendungen für Sach- und Dienstleistungen	5.000	0	0	0	0
14.	-	Abschreibungen auf immaterielle Vermögensgegenstände des Anlagevermögens und auf Sachanlagen sowie auf aktivierte Aufwendungen für die Inangasetzung und Erweiterung der Verwaltung	42.700	0	0	0	0
16.	-	Zuwendungen, Umlagen und sonstige Transferaufwendungen	0	0	59.800	10.000	9.200
19.	=	Summe der laufenden Aufwendungen aus Verwaltungstätigkeit (Summe der Nummern 11 bis 18)	47.700	0	62.000	9.400	13.400
20.	=	Laufendes Ergebnis aus Verwaltungstätigkeit (Saldo der Nummern 10 und 19)	-31.000	0	-52.000	600	-13.400
24.	=	Ordentliches Ergebnis (Summe der Nummern 20 und 23)	-31.000	0	-52.000	600	-13.400
28.	=	Jahresergebnis (Jahresüberschuss/Jahresfehlbetrag) des Teilhaushaltes vor Verrechnung der internen Leistungsbeziehungen	-31.000	0	-52.000	600	-13.400
30.	-	Aufwendungen aus internen Leistungsbeziehungen	28.000	0	1.700	0	4.000
31.		Saldo der Erträge und Aufwendungen aus internen Leistungsbeziehungen (Saldo der Nummern 29 und 30)	-28.000	0	-1.700	0	-4.000
32.	=	Jahresergebnis (Jahresüberschuss/Jahresfehlbetrag) des Teilhaushaltes nach Verrechnung der internen Leistungsbeziehungen (Summe der Nummern 28 und 31)	-59.000	0	-53.700	600	-17.400
Zugeordnete Produkte im Teilfinanzhaushalt (Teilhaushalt 2: Schule, Kultur, Soziales und Sport)							
Nr.		Ein- und Auszahlungsarten (gemäß § 4 Absatz 12 GemHVO-Doppik)					
1.		Saldo der laufenden Ein- und Auszahlungen aus Verwaltungstätigkeit	-5.000	0	-53.000	-400	-13.400
3.		Saldo der ordentlichen Ein- und Auszahlungen	-5.000	0	-53.000	-400	-13.400
5.		Saldo der ordentlichen und außerordentlichen Ein- und Auszahlungen vor Verrechnung der internen Leistungsbeziehungen	-5.000	0	-53.000	-400	-13.400
6.		Saldo der Ein- und Auszahlungen der internen Leistungsbeziehungen	-28.000	0	-1.700	0	-4.000
7.		Saldo der ordentlichen und außerordentlichen Ein- und Auszahlungen nach Verrechnung der internen Leistungsbeziehungen	-33.000	0	-54.700	-400	-17.400
8.	+	Einzahlungen aus Investitionszuwendungen	262.400	262.400	0	0	0



Zugeordnete Produkte im Teilhaushalt 2017

1. Nachtragshaushalt
Gemeinde: 12 Stadt Grevesmühlen

Datum: 29.09.2017
Uhrzeit: 10:58:58

Teilhaushalt

2 Teilhaushalt 2: Schule, Kultur, Soziales und Sport

		Produkt (sonstig)		Produkt (sonstig)		Produkt (sonstig)	
		36601		36603		42101	
		Öffentliche Spielplätze u.ä.		Vereinsförderung Jugend und Soziales		Vereinsförderung Sport	
		Neuer Haushaltsansatz	Veränderung gegenüber bisherigem Haushaltsansatz	Neuer Haushaltsansatz	Veränderung gegenüber bisherigem Haushaltsansatz	Neuer Haushaltsansatz	Veränderung gegenüber bisherigem Haushaltsansatz
		in €	in €	in €	in €	in €	in €
Zugeordnete Produkte im Teilfinanzhaushalt (Teilhaushalt 2: Schule, Kultur, Soziales und Sport)							
		Ein- und Auszahlungsarten (gemäß § 4 Absatz 12 GemHVO-Doppik)					
Nr.							
15.	=	Summe der Einzahlungen aus Investitionstätigkeit	262.400	262.400	0	0	0
17.	-	Auszahlungen für Sachanlagen	185.000	185.000	0	0	0
21.	=	Summe der Auszahlungen aus Investitionstätigkeit	185.000	185.000	0	0	0
22.	=	Saldo aus den Ein- und Auszahlungen aus Investitionstätigkeit	77.400	77.400	0	0	0
23.	=	Finanzmittelüberschuss / Finanzmittelfehlbetrag des Teilhaushaltes	44.400	77.400	-54.700	-400	-17.400
30.	+	Abnahme der liquiden Mittel	0	0	54.700	400	17.400
31.	-	Zunahme der liquiden Mittel	44.400	77.400	0	0	0
32.	=	Veränderung der liquiden Mittel	-44.400	-77.400	54.700	400	17.400
33.	=	Saldo aus den Ein- und Auszahlungen aus Finanzierungstätigkeit	-44.400	-77.400	54.700	400	17.400



Zugeordnete Produkte im Teilhaushalt 2017²³⁷

1. Nachtragshaushalt
Gemeinde: 12 Stadt Grevesmühlen

Datum: 29.09.2017
Uhrzeit: 10:58:58

Teilhaushalt 3 Teilhaushalt 3: Bau und Umwelt

		Summe aller Produkte		Produkt (wesentlich)		Produkt (wesentlich)		
		3		51103		54101		
				Sanierungsmaßnahme "Altstadt"		Gemeindestraßen		
		Neuer Haushaltsansatz	Veränderung gegenüber bisherigem Haushaltsansatz	Neuer Haushaltsansatz	Veränderung gegenüber bisherigem Haushaltsansatz	Neuer Haushaltsansatz	Veränderung gegenüber bisherigem Haushaltsansatz	
		in €	in €	in €	in €	in €	in €	
Zugeordnete Produkte im Teilergebnishaushalt (Teilhaushalt 3: Bau und Umwelt)								
Nr.		Ertrags- und Aufwandsarten (gemäß § 4 Absatz 10 i.V.m. § 2 Absatz 1 GemHVO-Doppik)						
2.	+	Zuwendungen, allgemeine Umlagen und sonstige Transfererträge	317.200	0	0	0	152.600	0
4.	+	Öffentlich-rechtliche Leistungsentgelte	370.400	12.000	0	0	62.800	0
5.	+	Privatrechtliche Leistungsentgelte	458.500	12.800	0	0	0	0
6.	+	Kostenerstattungen und Kostenumlagen	17.000	0	700	0	0	0
9.	+	Sonstige laufende Erträge	240.000	0	0	0	0	0
10.	=	Summe der laufenden Erträge aus Verwaltungstätigkeit (Summe der Nummern 1 bis 9)	1.403.100	12.800	700	0	215.400	0
11.	-	Personalaufwendungen	404.700	25.300	0	0	7.700	-2.900
13.	-	Aufwendungen für Sach- und Dienstleistungen	997.800	9.700	0	0	340.000	1.500
14.	-	Abschreibungen auf immaterielle Vermögensgegenstände des Anlagevermögens und auf Sachanlagen sowie auf aktivierte Aufwendungen für die Inangangsetzung und Erweiterung der Verwaltung	1.398.300	0	0	0	983.600	0
16.	-	Zuwendungen, Umlagen und sonstige Transferaufwendungen	48.800	0	17.000	0	0	0
18.	-	Sonstige laufende Aufwendungen	152.900	3.500	6.000	0	9.600	0
19.	=	Summe der laufenden Aufwendungen aus Verwaltungstätigkeit (Summe der Nummern 11 bis 18)	3.002.500	25.300	23.000	0	1.340.900	-1.400
20.	=	Laufendes Ergebnis aus Verwaltungstätigkeit (Saldo der Nummern 10 und 19)	-1.599.400	16.000	-22.300	0	-1.125.500	1.400
24.	=	Ordentliches Ergebnis (Summe der Nummern 20 und 23)	-1.599.400	16.000	-22.300	0	-1.125.500	1.400
28.	=	Jahresergebnis (Jahresüberschuss/Jahresfehlbetrag) des Teilhaushaltes vor Verrechnung der internen Leistungsbeziehungen	-1.599.400	16.000	-22.300	0	-1.125.500	1.400
30.	-	Aufwendungen aus internen Leistungsbeziehungen	507.200	1.000	2.000	0	80.000	-10.000
31.		Saldo der Erträge und Aufwendungen aus internen Leistungsbeziehungen (Saldo der Nummern 29 und 30)	-507.200	64.000	-2.000	0	-80.000	10.000
32.	=	Jahresergebnis (Jahresüberschuss/Jahresfehlbetrag) des Teilhaushaltes nach Verrechnung der internen Leistungsbeziehungen (Summe der Nummern 28 und 31)	-2.106.600	77.700	-24.300	0	-1.205.500	11.400
Zugeordnete Produkte im Teilfinanzhaushalt (Teilhaushalt 3: Bau und Umwelt)								
Nr.		Ein- und Auszahlungsarten (gemäß § 4 Absatz 12 GemHVO-Doppik)						
1.		Saldo der laufenden Ein- und Auszahlungen aus Verwaltungstätigkeit	-496.900	37.100	-22.300	100	-352.100	5.500
2.		Saldo der Zins- und der sonstigen Finanzein- und -auszahlungen	0	0	0	0	0	0
3.		Saldo der ordentlichen Ein- und Auszahlungen	-496.900	37.100	-22.300	100	-352.100	5.500
5.		Saldo der ordentlichen und außerordentlichen Ein- und Auszahlungen vor Verrechnung der internen Leistungsbeziehungen	-496.900	37.100	-22.300	100	-352.100	5.500



Zugeordnete Produkte im Teilhaushalt 2017

1. Nachtragshaushalt
Gemeinde: 12 Stadt Grevesmühlen

Datum: 29.09.2017
Uhrzeit: 10:58:58

Teilhaushalt

3 Teilhaushalt 3: Bau und Umwelt

		Summe aller Produkte		Produkt (wesentlich)		Produkt (wesentlich)		
		3		51103		54101		
				Sanierungsmaßnahme "Altstadt"		Gemeindestraßen		
		Neuer Haushaltsansatz	Veränderung gegenüber bisherigem Haushaltsansatz	Neuer Haushaltsansatz	Veränderung gegenüber bisherigem Haushaltsansatz	Neuer Haushaltsansatz	Veränderung gegenüber bisherigem Haushaltsansatz	
		in €	in €	in €	in €	in €	in €	
Zugeordnete Produkte im Teilfinanzhaushalt (Teilhaushalt 3: Bau und Umwelt)								
Nr.		Ein- und Auszahlungsarten (gemäß § 4 Absatz 12 GemHVO-Doppik)						
6.		Saldo der Ein- und Auszahlungen der internen Leistungsbeziehungen	-507.200	64.000	-2.000	0	-80.000	10.000
7.		Saldo der ordentlichen und außerordentlichen Ein- und Auszahlungen nach Verrechnung der internen Leistungsbeziehungen	-1.004.100	79.800	-24.300	100	-432.100	15.500
8.	+	Einzahlungen aus Investitionszuwendungen	804.000	480.600	480.600	480.600	179.000	0
9.	+	Einzahlungen aus Beiträgen und ähnlichen Entgelten	194.800	134.800	0	0	194.800	134.800
11.	+	Einzahlungen aus Sachanlagen	17.200	9.700	0	0	0	0
13.	+	Einzahlungen aus sonstigen Ausleihungen und Kreditgewährungen	35.800	0	27.800	0	0	0
14.	+	Einzahlungen aus Vorräten	86.900	45.900	0	0	41.000	41.000
15.	=	Summe der Einzahlungen aus Investitionstätigkeit	1.138.700	480.600	508.400	480.600	414.800	175.800
16.	-	Auszahlungen für immaterielle Vermögensgegenstände	1.383.600	930.600	1.380.600	930.600	0	0
17.	-	Auszahlungen für Sachanlagen	790.600	12.000	0	0	546.200	-711.300
19.	-	Auszahlungen für sonstige Ausleihungen und Kreditgewährungen	10.300	0	0	0	0	0
20.	-	Auszahlungen für Vorräte	820.000	480.000	0	0	0	0
21.	=	Summe der Auszahlungen aus Investitionstätigkeit	3.004.500	930.600	1.380.600	930.600	546.200	-711.300
22.	=	Saldo aus den Ein- und Auszahlungen aus Investitionstätigkeit	-1.865.800	887.100	-872.200	-450.000	-131.400	887.100
23.	=	Finanzmittelüberschuss / Finanzmittelfehlbetrag des Teilhaushaltes	-2.869.900	902.600	-896.500	-449.900	-563.500	902.600
30.	+	Abnahme der liquiden Mittel	3.242.100	636.500	896.500	449.900	563.500	-902.600
31.	-	Zunahme der liquiden Mittel	372.200	16.000	0	0	0	0
32.	=	Veränderung der liquiden Mittel	2.869.900	636.500	896.500	449.900	563.500	-902.600
33.	=	Saldo aus den Ein- und Auszahlungen aus Finanzierungstätigkeit	2.869.900	636.500	896.500	449.900	563.500	-902.600
36.	=	Saldo der Ein- und Auszahlungen aus durchlaufenden Geldern und ungeklärten Zahlungsvorgängen	0	0	0	0	0	0



Zugeordnete Produkte im Teilhaushalt 2017

1. Nachtragshaushalt
Gemeinde: 12 Stadt Grevesmühlen

Datum: 29.09.2017
Uhrzeit: 10:58:58

Teilhaushalt 3 Teilhaushalt 3: Bau und Umwelt

		Produkt (wesentlich) 55101		Produkt (wesentlich) 57101		Produkt (wesentlich) 57300		
		Öffentliches Grün, Landschaftsbau, Kleingärten		Wirtschaftsförderung und Stadtmarketing		Allgemeine öffentliche Einrichtungen		
		Neuer Haushalts- ansatz	Veränderung gegenüber bisherigem Haushaltsansatz	Neuer Haushalts- ansatz	Veränderung gegenüber bisherigem Haushaltsansatz	Neuer Haushalts- ansatz	Veränderung gegenüber bisherigem Haushaltsansatz	
		in €	in €	in €	in €	in €	in €	
Zugeordnete Produkte im Teilergebnishaushalt (Teilhaushalt 3: Bau und Umwelt)								
Nr.		Ertrags- und Aufwandsarten (gemäß § 4 Absatz 10 i.V.m. § 2 Absatz 1 GemHVO-Doppik)						
2.	+	Zuwendungen, allgemeine Umlagen und sonstige Transfererträge	5.100	0	1.000	0	12.800	0
4.	+	Öffentlich-rechtliche Leistungsentgelte	200	0	0	0	0	0
5.	+	Privatrechtliche Leistungsentgelte	35.100	0	103.800	12.800	91.900	0
6.	+	Kostenerstattungen und Kostenumlagen	0	0	1.500	0	4.000	0
10.	=	Summe der laufenden Erträge aus Verwaltungstätigkeit (Summe der Nummern 1 bis 9)	40.400	0	106.300	12.800	108.700	0
11.	-	Personalaufwendungen	13.200	-14.800	9.500	-4.200	0	0
13.	-	Aufwendungen für Sach- und Dienstleistungen	31.300	1.100	28.000	1.000	172.800	9.700
14.	-	Abschreibungen auf immaterielle Vermögensgegenstände des Anlagevermögens und auf Sachanlagen sowie auf aktivierte Aufwendungen für die Inangangsetzung und Erweiterung der Verwaltung	5.200	0	2.000	0	36.000	0
18.	-	Sonstige laufende Aufwendungen	3.000	0	38.800	0	4.300	0
19.	=	Summe der laufenden Aufwendungen aus Verwaltungstätigkeit (Summe der Nummern 11 bis 18)	52.700	-13.700	78.300	-3.200	213.100	9.700
20.	=	Laufendes Ergebnis aus Verwaltungstätigkeit (Saldo der Nummern 10 und 19)	-12.300	13.700	28.000	16.000	-104.400	-9.700
24.	=	Ordentliches Ergebnis (Summe der Nummern 20 und 23)	-12.300	13.700	28.000	16.000	-104.400	-9.700
28.	=	Jahresergebnis (Jahresüberschuss/Jahresfehlbetrag) des Teilhaushaltes vor Verrechnung der internen Leistungsbeziehungen	-12.300	13.700	28.000	16.000	-104.400	-9.700
30.	-	Aufwendungen aus internen Leistungsbeziehungen	90.100	-64.000	9.700	0	21.800	0
31.		Saldo der Erträge und Aufwendungen aus internen Leistungsbeziehungen (Saldo der Nummern 29 und 30)	-90.100	64.000	-9.700	0	-21.800	0
32.	=	Jahresergebnis (Jahresüberschuss/Jahresfehlbetrag) des Teilhaushaltes nach Verrechnung der internen Leistungsbeziehungen (Summe der Nummern 28 und 31)	-102.400	77.700	18.300	16.000	-126.200	-9.700
Zugeordnete Produkte im Teilfinanzhaushalt (Teilhaushalt 3: Bau und Umwelt)								
Nr.		Ein- und Auszahlungsarten (gemäß § 4 Absatz 12 GemHVO-Doppik)						
1.		Saldo der laufenden Ein- und Auszahlungen aus Verwaltungstätigkeit	-6.600	15.800	30.000	16.000	-106.000	-34.500
3.		Saldo der ordentlichen Ein- und Auszahlungen	-6.600	15.800	30.000	16.000	-106.000	-34.500
5.		Saldo der ordentlichen und außerordentlichen Ein- und Auszahlungen vor Verrechnung der internen Leistungsbeziehungen	-6.600	15.800	30.000	16.000	-106.000	-34.500
6.		Saldo der Ein- und Auszahlungen der internen Leistungsbeziehungen	-90.100	64.000	-9.700	0	-21.800	0
7.		Saldo der ordentlichen und außerordentlichen Ein- und Auszahlungen nach Verrechnung der internen Leistungsbeziehungen	-96.700	79.800	20.300	16.000	-127.800	-34.500



Zugeordnete Produkte im Teilhaushalt 2017²⁴⁰

1. Nachtragshaushalt
Gemeinde: 12 Stadt Grevesmühlen

Datum: 29.09.2017
Uhrzeit: 10:58:58

Teilhaushalt

3 Teilhaushalt 3: Bau und Umwelt

		Produkt (wesentlich)		Produkt (wesentlich)		Produkt (wesentlich)		
		55101		57101		57300		
		Öffentliches Grün, Landschaftsbau, Kleingärten		Wirtschaftsförderung und Stadtmarketing		Allgemeine öffentliche Einrichtungen		
		Neuer Haushalts- ansatz	Veränderung gegenüber bisherigem Haushaltsansatz	Neuer Haushalts- ansatz	Veränderung gegenüber bisherigem Haushaltsansatz	Neuer Haushalts- ansatz	Veränderung gegenüber bisherigem Haushaltsansatz	
		in €	in €	in €	in €	in €	in €	
Zugeordnete Produkte im Teilfinanzhaushalt (Teilhaushalt 3: Bau und Umwelt)								
Nr.		Ein- und Auszahlungsarten (gemäß § 4 Absatz 12 GemHVO-Doppik)						
8.	+	Einzahlungen aus Investitionszuwendungen	0	0	0	0	5.000	5.000
11.	+	Einzahlungen aus Sachanlagen	9.700	9.700	0	0	0	0
14.	+	Einzahlungen aus Vorräten	45.900	45.900	0	0	0	0
15.	=	Summe der Einzahlungen aus Investitionstätigkeit	55.600	55.600	0	0	5.000	5.000
17.	-	Auszahlungen für Sachanlagen	200	200	0	0	13.700	12.000
21.	=	Summe der Auszahlungen aus Investitionstätigkeit	200	200	0	0	13.700	12.000
22.	=	Saldo aus den Ein- und Auszahlungen aus Investitionstätigkeit	55.400	55.400	0	0	-8.700	-7.000
23.	=	Finanzmittelüberschuss / Finanzmittelfehlbetrag des Teilhaushaltes	-41.300	135.200	20.300	16.000	-136.500	-41.500
30.	+	Abnahme der liquiden Mittel	41.300	-135.200	0	0	136.500	41.500
31.	-	Zunahme der liquiden Mittel	0	0	20.300	16.000	0	0
32.	=	Veränderung der liquiden Mittel	41.300	-135.200	-20.300	-16.000	136.500	41.500
33.	=	Saldo aus den Ein- und Auszahlungen aus Finanzierungstätigkeit	41.300	-135.200	-20.300	-16.000	136.500	41.500



Zugeordnete Produkte im Teilhaushalt 2017

1. Nachtragshaushalt
Gemeinde: 12 Stadt Grevesmühlen

Datum: 29.09.2017
Uhrzeit: 10:58:58

Teilhaushalt 3 Teilhaushalt 3: Bau und Umwelt

		Produkt (wesentlich)		Produkt (sonstige)		Produkt (sonstige)	
		57501		51101		51102	
		Stadtinformation		Städtebauliche Planung/Geodaten/ Raumplanung/ Erschließungsmaßnahmen		Entwicklungsgebiet/Anpassungsgebiet " West II West I " B- Plan Nr. 19 und B-Plan Nr. 27	
		Neuer Haushalts- ansatz	Veränderung gegenüber bisherigem Haushaltsansatz	Neuer Haushalts- ansatz	Veränderung gegenüber bisherigem Haushaltsansatz	Neuer Haushalts- ansatz	Veränderung gegenüber bisherigem Haushaltsansatz
		in €	in €	in €	in €	in €	in €
Zugeordnete Produkte im Teilergebnishaushalt (Teilhaushalt 3: Bau und Umwelt)							
Nr.		Ertrags- und Aufwandsarten (gemäß § 4 Absatz 10 i.V.m. § 2 Absatz 1 GemHVO-Doppik)					
2.	+	Zuwendungen, allgemeine Umlagen und sonstige Transfererträge	0	0	31.600	0	0
4.	+	Öffentlich-rechtliche Leistungsentgelte	0	0	500	0	0
5.	+	Privatrechtliche Leistungsentgelte	1.100	0	0	0	0
6.	+	Kostenerstattungen und Kostenumlagen	0	0	5.000	0	0
10.	=	Summe der laufenden Erträge aus Verwaltungstätigkeit (Summe der Nummern 1 bis 9)	1.100	0	37.100	0	0
11.	-	Personalaufwendungen	115.100	25.300	102.600	-3.000	0
13.	-	Aufwendungen für Sach- und Dienstleistungen	1.900	0	36.000	0	0
14.	-	Abschreibungen auf immaterielle Vermögensgegenstände des Anlagevermögens und auf Sachanlagen sowie auf aktivierte Aufwendungen für die Inangangsetzung und Erweiterung der Verwaltung	800	0	72.600	0	0
18.	-	Sonstige laufende Aufwendungen	2.700	0	32.500	0	0
19.	=	Summe der laufenden Aufwendungen aus Verwaltungstätigkeit (Summe der Nummern 11 bis 18)	120.500	25.300	243.700	-3.000	0
20.	=	Laufendes Ergebnis aus Verwaltungstätigkeit (Saldo der Nummern 10 und 19)	-119.400	-25.300	-206.600	3.000	0
24.	=	Ordentliches Ergebnis (Summe der Nummern 20 und 23)	-119.400	-25.300	-206.600	3.000	0
28.	=	Jahresergebnis (Jahresüberschuss/Jahresfehlbetrag) des Teilhaushaltes vor Verrechnung der internen Leistungsbeziehungen	-119.400	-25.300	-206.600	3.000	0
30.	-	Aufwendungen aus internen Leistungsbeziehungen	1.500	1.000	0	0	0
31.		Saldo der Erträge und Aufwendungen aus internen Leistungsbeziehungen (Saldo der Nummern 29 und 30)	-1.500	-1.000	0	0	0
32.	=	Jahresergebnis (Jahresüberschuss/Jahresfehlbetrag) des Teilhaushaltes nach Verrechnung der internen Leistungsbeziehungen (Summe der Nummern 28 und 31)	-120.900	-26.300	-206.600	3.000	0
Zugeordnete Produkte im Teilfinanzhaushalt (Teilhaushalt 3: Bau und Umwelt)							
Nr.		Ein- und Auszahlungsarten (gemäß § 4 Absatz 12 GemHVO-Doppik)					
1.		Saldo der laufenden Ein- und Auszahlungen aus Verwaltungstätigkeit	-56.200	37.100	-165.600	3.000	0
3.		Saldo der ordentlichen Ein- und Auszahlungen	-56.200	37.100	-165.600	3.000	0
5.		Saldo der ordentlichen und außerordentlichen Ein- und Auszahlungen vor Verrechnung der internen Leistungsbeziehungen	-56.200	37.100	-165.600	3.000	0
6.		Saldo der Ein- und Auszahlungen der internen Leistungsbeziehungen	-1.500	-1.000	0	0	0
7.		Saldo der ordentlichen und außerordentlichen Ein- und Auszahlungen nach Verrechnung der internen Leistungsbeziehungen	-57.700	36.100	-165.600	3.000	0



Zugeordnete Produkte im Teilhaushalt 2017

1. Nachtragshaushalt
Gemeinde: 12 Stadt Grevesmühlen

Datum: 29.09.2017
Uhrzeit: 10:58:58

Teilhaushalt

3 Teilhaushalt 3: Bau und Umwelt

		Produkt (wesentlich)		Produkt (sonstige)		Produkt (sonstige)		
		57501		51101		51102		
		Stadtinformation		Städtebauliche Planung/Geodaten/ Raumplanung/ Erschließungsmaßnahmen		Entwicklungsgebiet/Anpassungsgebiet " West II/ West I " B- Plan Nr. 19 und B-Plan Nr. 27		
		Neuer Haushalts- ansatz	Veränderung gegenüber bisherigem Haushaltsansatz	Neuer Haushalts- ansatz	Veränderung gegenüber bisherigem Haushaltsansatz	Neuer Haushalts- ansatz	Veränderung gegenüber bisherigem Haushaltsansatz	
		in €	in €	in €	in €	in €	in €	
Zugeordnete Produkte im Teilfinanzhaushalt (Teilhaushalt 3: Bau und Umwelt)								
Nr.		Ein- und Auszahlungsarten (gemäß § 4 Absatz 12 GemHVO-Doppik)						
11.	+	Einzahlungen aus Sachanlagen	0	0	7.500	7.500	0	0
14.	+	Einzahlungen aus Vorräten	0	0	0	-164.200	0	0
15.	=	Summe der Einzahlungen aus Investitionstätigkeit	0	0	7.500	-156.700	0	0
16.	-	Auszahlungen für immaterielle Vermögensgegenstände	0	0	1.500	0	0	0
17.	-	Auszahlungen für Sachanlagen	0	0	52.800	2.800	0	0
20.	-	Auszahlungen für Vorräte	0	0	790.000	480.000	30.000	0
21.	=	Summe der Auszahlungen aus Investitionstätigkeit	0	0	844.300	482.800	30.000	0
22.	=	Saldo aus den Ein- und Auszahlungen aus Investitionstätigkeit	0	0	-836.800	-639.500	-30.000	0
23.	=	Finanzmittelüberschuss / Finanzmittelfehlbetrag des Teilhaushaltes	-57.700	36.100	-1.002.400	-636.500	-30.000	0
30.	+	Abnahme der liquiden Mittel	57.700	-36.100	1.002.400	636.500	30.000	0
32.	=	Veränderung der liquiden Mittel	57.700	-36.100	1.002.400	636.500	30.000	0
33.	=	Saldo aus den Ein- und Auszahlungen aus Finanzierungstätigkeit	57.700	-36.100	1.002.400	636.500	30.000	0



Zugeordnete Produkte im Teilhaushalt 2017

1. Nachtragshaushalt
Gemeinde: 12 Stadt Grevesmühlen

Datum: 29.09.2017
Uhrzeit: 10:58:58

Teilhaushalt

3 Teilhaushalt 3: Bau und Umwelt

		Produkt (sonstig) 52101		Produkt (sonstig) 52200		Produkt (sonstig) 53101		
		Allgemeine Bauverwaltung		Wohnungsbau (eigene Mietwohnungen)		Energieerzeugung		
		Neuer Haushaltsansatz	Veränderung gegenüber bisherigem Haushaltsansatz	Neuer Haushaltsansatz	Veränderung gegenüber bisherigem Haushaltsansatz	Neuer Haushaltsansatz	Veränderung gegenüber bisherigem Haushaltsansatz	
		in €	in €	in €	in €	in €	in €	
Zugeordnete Produkte im Teilergebnishaushalt (Teilhaushalt 3: Bau und Umwelt)								
Nr.		Ertrags- und Aufwandsarten (gemäß § 4 Absatz 10 i.V.m. § 2 Absatz 1 GemHVO-Doppik)						
4.	+	Öffentlich-rechtliche Leistungsentgelte	10.000	0	0	0	2.900	0
5.	+	Privatrechtliche Leistungsentgelte	0	0	168.300	0	0	0
10.	=	Summe der laufenden Erträge aus Verwaltungstätigkeit (Summe der Nummern 1 bis 9)	10.000	0	168.300	0	2.900	0
11.	-	Personalaufwendungen	67.900	-7.100	0	0	0	0
13.	-	Aufwendungen für Sach- und Dienstleistungen	0	0	102.700	0	600	0
14.	-	Abschreibungen auf immaterielle Vermögensgegenstände des Anlagevermögens und auf Sachanlagen sowie auf aktivierte Aufwendungen für die Inangasetzung und Erweiterung der Verwaltung	0	0	0	0	5.200	0
18.	-	Sonstige laufende Aufwendungen	100	0	0	0	1.000	500
19.	=	Summe der laufenden Aufwendungen aus Verwaltungstätigkeit (Summe der Nummern 11 bis 18)	68.000	-7.100	102.700	0	6.800	500
20.	=	Laufendes Ergebnis aus Verwaltungstätigkeit (Saldo der Nummern 10 und 19)	-58.000	7.100	65.600	0	-3.900	-500
24.	=	Ordentliches Ergebnis (Summe der Nummern 20 und 23)	-58.000	7.100	65.600	0	-3.900	-500
28.	=	Jahresergebnis (Jahresüberschuss/Jahresfehlbetrag) des Teilhaushaltes vor Verrechnung der internen Leistungsbeziehungen	-58.000	7.100	65.600	0	-3.900	-500
32.	=	Jahresergebnis (Jahresüberschuss/Jahresfehlbetrag) des Teilhaushaltes nach Verrechnung der internen Leistungsbeziehungen (Summe der Nummern 28 und 31)	-58.000	7.100	65.600	0	-3.900	-500
Zugeordnete Produkte im Teilfinanzhaushalt (Teilhaushalt 3: Bau und Umwelt)								
Nr.		Ein- und Auszahlungsarten (gemäß § 4 Absatz 12 GemHVO-Doppik)						
1.		Saldo der laufenden Ein- und Auszahlungen aus Verwaltungstätigkeit	-58.000	7.100	65.600	0	1.300	-500
3.		Saldo der ordentlichen Ein- und Auszahlungen	-58.000	7.100	65.600	0	1.300	-500
5.		Saldo der ordentlichen und außerordentlichen Ein- und Auszahlungen vor Verrechnung der internen Leistungsbeziehungen	-58.000	7.100	65.600	0	1.300	-500
7.		Saldo der ordentlichen und außerordentlichen Ein- und Auszahlungen nach Verrechnung der internen Leistungsbeziehungen	-58.000	7.100	65.600	0	1.300	-500
13.	+	Einzahlungen aus sonstigen Ausleihungen und Kreditgewährungen	8.000	0	0	0	0	0
15.	=	Summe der Einzahlungen aus Investitionstätigkeit	8.000	0	0	0	0	0
19.	-	Auszahlungen für sonstige Ausleihungen und Kreditgewährungen	10.300	0	0	0	0	0
21.	=	Summe der Auszahlungen aus Investitionstätigkeit	10.300	0	0	0	0	0
22.	=	Saldo aus den Ein- und Auszahlungen aus Investitionstätigkeit	-2.300	0	0	0	0	0
23.	=	Finanzmittelüberschuss / Finanzmittelfehlbetrag des Teilhaushaltes	-60.300	7.100	65.600	0	1.300	-500



Zugeordnete Produkte im Teilhaushalt 2017

1. Nachtragshaushalt
Gemeinde: 12 Stadt Grevesmühlen

Datum: 29.09.2017
Uhrzeit: 10:58:58

Teilhaushalt

3 Teilhaushalt 3: Bau und Umwelt

		Produkt (sonstig)		Produkt (sonstig)		Produkt (sonstig)	
		52101		52200		53101	
		Allgemeine Bauverwaltung		Wohnungsbau (eigene Mietwohnungen)		Energieerzeugung	
		Neuer Haushaltsansatz	Veränderung gegenüber bisherigem Haushaltsansatz	Neuer Haushaltsansatz	Veränderung gegenüber bisherigem Haushaltsansatz	Neuer Haushaltsansatz	Veränderung gegenüber bisherigem Haushaltsansatz
		in €	in €	in €	in €	in €	in €
Zugeordnete Produkte im Teilfinanzhaushalt (Teilhaushalt 3: Bau und Umwelt)							
Nr.		Ein- und Auszahlungsarten (gemäß § 4 Absatz 12 GemHVO-Doppik)					
30.	+	Abnahme der liquiden Mittel	60.300	-7.100	0	0	0
31.	-	Zunahme der liquiden Mittel	0	0	65.600	0	1.300
32.	=	Veränderung der liquiden Mittel	60.300	-7.100	-65.600	0	-1.300
33.	=	Saldo aus den Ein- und Auszahlungen aus Finanzierungstätigkeit	60.300	-7.100	-65.600	0	-1.300



Zugeordnete Produkte im Teilhaushalt 2017

1. Nachtragshaushalt
Gemeinde: 12 Stadt Grevesmühlen

Datum: 29.09.2017
Uhrzeit: 10:58:58

Teilhaushalt

3 Teilhaushalt 3: Bau und Umwelt

		Produkt (sonstig)		Produkt (sonstig)		Produkt (sonstig)	
		53801		54001		54201	
		Niederschlagswasserbeseitigung		Konzessionsabgaben Elektrizität und Gas		Radwege, Gehwege, Verkehrsausstattung an Kreisstraßen	
		Neuer Haushaltsansatz	Veränderung gegenüber bisherigem Haushaltsansatz	Neuer Haushaltsansatz	Veränderung gegenüber bisherigem Haushaltsansatz	Neuer Haushaltsansatz	Veränderung gegenüber bisherigem Haushaltsansatz
		in €	in €	in €	in €	in €	in €
Zugeordnete Produkte im Teilergebnishaushalt (Teilhaushalt 3: Bau und Umwelt)							
Nr.		Ertrags- und Aufwandsarten (gemäß § 4 Absatz 10 i.V.m. § 2 Absatz 1 GemHVO-Doppik)					
9.	+	Sonstige laufende Erträge	0	0	240.000	0	0
10.	=	Summe der laufenden Erträge aus Verwaltungstätigkeit (Summe der Nummern 1 bis 9)	0	0	240.000	0	0
11.	-	Personalaufwendungen	0	0	2.800	-1.900	3.100
13.	-	Aufwendungen für Sach- und Dienstleistungen	45.000	0	0	0	0
19.	=	Summe der laufenden Aufwendungen aus Verwaltungstätigkeit (Summe der Nummern 11 bis 18)	45.000	0	2.800	-1.900	3.100
20.	=	Laufendes Ergebnis aus Verwaltungstätigkeit (Saldo der Nummern 10 und 19)	-45.000	0	237.200	1.900	-3.100
24.	=	Ordentliches Ergebnis (Summe der Nummern 20 und 23)	-45.000	0	237.200	1.900	-3.100
28.	=	Jahresergebnis (Jahresüberschuss/Jahresfehlbetrag) des Teilhaushaltes vor Verrechnung der internen Leistungsbeziehungen	-45.000	0	237.200	1.900	-3.100
32.	=	Jahresergebnis (Jahresüberschuss/Jahresfehlbetrag) des Teilhaushaltes nach Verrechnung der internen Leistungsbeziehungen (Summe der Nummern 28 und 31)	-45.000	0	237.200	1.900	-3.100
Zugeordnete Produkte im Teilfinanzhaushalt (Teilhaushalt 3: Bau und Umwelt)							
Nr.		Ein- und Auszahlungsarten (gemäß § 4 Absatz 12 GemHVO-Doppik)					
1.		Saldo der laufenden Ein- und Auszahlungen aus Verwaltungstätigkeit	-45.000	0	237.200	1.900	-1.600
3.		Saldo der ordentlichen Ein- und Auszahlungen	-45.000	0	237.200	1.900	-1.600
5.		Saldo der ordentlichen und außerordentlichen Ein- und Auszahlungen vor Verrechnung der internen Leistungsbeziehungen	-45.000	0	237.200	1.900	-1.600
7.		Saldo der ordentlichen und außerordentlichen Ein- und Auszahlungen nach Verrechnung der internen Leistungsbeziehungen	-45.000	0	237.200	1.900	-1.600
23.	=	Finanzmittelüberschuss / Finanzmittelfehlbetrag des Teilhaushaltes	-45.000	0	237.200	1.900	-1.600
30.	+	Abnahme der liquiden Mittel	45.000	0	0	0	1.600
31.	-	Zunahme der liquiden Mittel	0	0	237.200	1.900	0
32.	=	Veränderung der liquiden Mittel	45.000	0	-237.200	-1.900	1.600
33.	=	Saldo aus den Ein- und Auszahlungen aus Finanzierungstätigkeit	45.000	0	-237.200	-1.900	1.600



Zugeordnete Produkte im Teilhaushalt 2017²⁴⁶

1. Nachtragshaushalt
Gemeinde: 12 Stadt Grevesmühlen

Datum: 29.09.2017
Uhrzeit: 10:58:58

Teilhaushalt

3 Teilhaushalt 3: Bau und Umwelt

		Produkt (sonstig)		Produkt (sonstig)		Produkt (sonstig)	
		54301		54401		54500	
		Radwege, Gehwege, Verkehrsausstattung an Landesstraßen		Radwege, Gehwege, Verkehrsausstattung an Bundesstraßen		Straßenreinigung und Winterdienst	
		Neuer Haushaltsansatz	Veränderung gegenüber bisherigem Haushaltsansatz	Neuer Haushaltsansatz	Veränderung gegenüber bisherigem Haushaltsansatz	Neuer Haushaltsansatz	Veränderung gegenüber bisherigem Haushaltsansatz
		in €	in €	in €	in €	in €	in €
Zugeordnete Produkte im Teilergebnishaushalt (Teilhaushalt 3: Bau und Umwelt)							
Nr.		Ertrags- und Aufwandsarten (gemäß § 4 Absatz 10 i.V.m. § 2 Absatz 1 GemHVO-Doppik)					
2.	+	Zuwendungen, allgemeine Umlagen und sonstige Transfererträge	60.700	0	7.500	0	0
4.	+	Öffentlich-rechtliche Leistungsentgelte	6.000	0	7.400	0	81.200
10.	=	Summe der laufenden Erträge aus Verwaltungstätigkeit (Summe der Nummern 1 bis 9)	66.700	0	14.900	0	81.200
11.	-	Personalaufwendungen	2.800	-1.500	0	0	12.600
13.	-	Aufwendungen für Sach- und Dienstleistungen	70.600	0	22.100	0	30.000
14.	-	Abschreibungen auf immaterielle Vermögensgegenstände des Anlagevermögens und auf Sachanlagen sowie auf aktivierte Aufwendungen für die Inangangsetzung und Erweiterung der Verwaltung	90.800	0	36.300	0	1.900
18.	-	Sonstige laufende Aufwendungen	0	0	0	0	6.600
19.	=	Summe der laufenden Aufwendungen aus Verwaltungstätigkeit (Summe der Nummern 11 bis 18)	164.200	-1.500	58.400	0	51.100
20.	=	Laufendes Ergebnis aus Verwaltungstätigkeit (Saldo der Nummern 10 und 19)	-97.500	1.500	-43.500	0	30.100
24.	=	Ordentliches Ergebnis (Summe der Nummern 20 und 23)	-97.500	1.500	-43.500	0	30.100
28.	=	Jahresergebnis (Jahresüberschuss/Jahresfehlbetrag) des Teilhaushaltes vor Verrechnung der internen Leistungsbeziehungen	-97.500	1.500	-43.500	0	30.100
30.	-	Aufwendungen aus internen Leistungsbeziehungen	4.000	0	12.000	0	185.400
31.		Saldo der Erträge und Aufwendungen aus internen Leistungsbeziehungen (Saldo der Nummern 29 und 30)	-4.000	0	-12.000	0	-185.400
32.	=	Jahresergebnis (Jahresüberschuss/Jahresfehlbetrag) des Teilhaushaltes nach Verrechnung der internen Leistungsbeziehungen (Summe der Nummern 28 und 31)	-101.500	1.500	-55.500	0	-155.300
Zugeordnete Produkte im Teilfinanzhaushalt (Teilhaushalt 3: Bau und Umwelt)							
Nr.		Ein- und Auszahlungsarten (gemäß § 4 Absatz 12 GemHVO-Doppik)					
1.		Saldo der laufenden Ein- und Auszahlungen aus Verwaltungstätigkeit	-71.100	3.100	-18.100	0	38.100
3.		Saldo der ordentlichen Ein- und Auszahlungen	-71.100	3.100	-18.100	0	38.100
5.		Saldo der ordentlichen und außerordentlichen Ein- und Auszahlungen vor Verrechnung der internen Leistungsbeziehungen	-71.100	3.100	-18.100	0	38.100
6.		Saldo der Ein- und Auszahlungen der internen Leistungsbeziehungen	-4.000	0	-12.000	0	-185.400
7.		Saldo der ordentlichen und außerordentlichen Ein- und Auszahlungen nach Verrechnung der internen Leistungsbeziehungen	-75.100	3.100	-30.100	0	-147.300
17.	-	Auszahlungen für Sachanlagen	0	0	0	0	1.000



Zugeordnete Produkte im Teilhaushalt 2017²⁴⁷

1. Nachtragshaushalt
Gemeinde: 12 Stadt Grevesmühlen

Datum: 29.09.2017
Uhrzeit: 10:58:58

Teilhaushalt

3 Teilhaushalt 3: Bau und Umwelt

	Produkt (sonstig)		Produkt (sonstig)		Produkt (sonstig)	
	54301		54401		54500	
	Radwege, Gehwege, Verkehrsausstattung an Landesstraßen		Radwege, Gehwege, Verkehrsausstattung an Bundesstraßen		Straßenreinigung und Winterdienst	
	Neuer Haushaltsansatz	Veränderung gegenüber bisherigem Haushaltsansatz	Neuer Haushaltsansatz	Veränderung gegenüber bisherigem Haushaltsansatz	Neuer Haushaltsansatz	Veränderung gegenüber bisherigem Haushaltsansatz
	in €	in €	in €	in €	in €	in €
Zugeordnete Produkte im Teilfinanzhaushalt (Teilhaushalt 3: Bau und Umwelt)						
Nr.		Ein- und Auszahlungsarten (gemäß § 4 Absatz 12 GemHVO-Doppik)				
21.	=	Summe der Auszahlungen aus Investitionstätigkeit	0	0	0	0
22.	=	Saldo aus den Ein- und Auszahlungen aus Investitionstätigkeit	0	0	0	0
23.	=	Finanzmittelüberschuss / Finanzmittelfehlbetrag des Teilhaushaltes	-75.100	3.100	-30.100	0
30.	+	Abnahme der liquiden Mittel	75.100	-3.100	30.100	0
32.	=	Veränderung der liquiden Mittel	75.100	-3.100	30.100	0
33.	=	Saldo aus den Ein- und Auszahlungen aus Finanzierungstätigkeit	75.100	-3.100	30.100	0



Zugeordnete Produkte im Teilhaushalt 2017²⁴⁸

1. Nachtragshaushalt
Gemeinde: 12 Stadt Grevesmühlen

Datum: 29.09.2017
Uhrzeit: 10:58:58

Teilhaushalt

3 Teilhaushalt 3: Bau und Umwelt

		Produkt (sonstig) 54600		Produkt (sonstig) 54701		Produkt (sonstig) 55201	
		Allgemeine Parkeinrichtungen		Stadtbus		Gewässerunterhaltung	
		Neuer Haushaltsansatz	Veränderung gegenüber bisherigem Haushaltsansatz	Neuer Haushaltsansatz	Veränderung gegenüber bisherigem Haushaltsansatz	Neuer Haushaltsansatz	Veränderung gegenüber bisherigem Haushaltsansatz
		in €	in €	in €	in €	in €	in €
Zugeordnete Produkte im Teilergebnishaushalt (Teilhaushalt 3: Bau und Umwelt)							
Nr.	Ertrags- und Aufwandsarten (gemäß § 4 Absatz 10 i.V.m. § 2 Absatz 1 GemHVO-Doppik)						
4.	+ Öffentlich-rechtliche Leistungsentgelte	70.000	0	0	0	0	0
5.	+ Privatrechtliche Leistungsentgelte	0	0	3.000	0	2.300	0
10.	= Summe der laufenden Erträge aus Verwaltungstätigkeit (Summe der Nummern 1 bis 9)	70.000	0	3.000	0	2.300	0
11.	- Personalaufwendungen	6.600	0	500	0	4.100	600
13.	- Aufwendungen für Sach- und Dienstleistungen	26.900	0	100	0	33.000	1.500
14.	- Abschreibungen auf immaterielle Vermögensgegenstände des Anlagevermögens und auf Sachanlagen sowie auf aktivierte Aufwendungen für die Inangasetzung und Erweiterung der Verwaltung	62.800	0	0	0	400	0
16.	- Zuwendungen, Umlagen und sonstige Transferaufwendungen	0	0	30.000	0	0	0
18.	- Sonstige laufende Aufwendungen	1.400	1.400	0	0	0	0
19.	= Summe der laufenden Aufwendungen aus Verwaltungstätigkeit (Summe der Nummern 11 bis 18)	97.700	1.400	30.600	0	37.500	2.100
20.	= Laufendes Ergebnis aus Verwaltungstätigkeit (Saldo der Nummern 10 und 19)	-27.700	-1.400	-27.600	0	-35.200	-2.100
24.	= Ordentliches Ergebnis (Summe der Nummern 20 und 23)	-27.700	-1.400	-27.600	0	-35.200	-2.100
28.	= Jahresergebnis (Jahresüberschuss/Jahresfehlbetrag) des Teilhaushaltes vor Verrechnung der internen Leistungsbeziehungen	-27.700	-1.400	-27.600	0	-35.200	-2.100
30.	- Aufwendungen aus internen Leistungsbeziehungen	42.000	0	100	0	8.000	0
31.	Saldo der Erträge und Aufwendungen aus internen Leistungsbeziehungen (Saldo der Nummern 29 und 30)	-42.000	0	-100	0	-8.000	0
32.	= Jahresergebnis (Jahresüberschuss/Jahresfehlbetrag) des Teilhaushaltes nach Verrechnung der internen Leistungsbeziehungen (Summe der Nummern 28 und 31)	-69.700	-1.400	-27.700	0	-43.200	-2.100
Zugeordnete Produkte im Teilfinanzhaushalt (Teilhaushalt 3: Bau und Umwelt)							
Nr.	Ein- und Auszahlungsarten (gemäß § 4 Absatz 12 GemHVO-Doppik)						
1.	Saldo der laufenden Ein- und Auszahlungen aus Verwaltungstätigkeit	35.100	-1.400	-27.600	0	-32.300	400
3.	Saldo der ordentlichen Ein- und Auszahlungen	35.100	-1.400	-27.600	0	-32.300	400
5.	Saldo der ordentlichen und außerordentlichen Ein- und Auszahlungen vor Verrechnung der internen Leistungsbeziehungen	35.100	-1.400	-27.600	0	-32.300	400
6.	Saldo der Ein- und Auszahlungen der internen Leistungsbeziehungen	-42.000	0	-100	0	-8.000	0
7.	Saldo der ordentlichen und außerordentlichen Ein- und Auszahlungen nach Verrechnung der internen Leistungsbeziehungen	-6.900	-1.400	-27.700	0	-40.300	400



Zugeordnete Produkte im Teilhaushalt 2017

1. Nachtragshaushalt
Gemeinde: 12 Stadt Grevesmühlen

Datum: 29.09.2017
Uhrzeit: 10:58:58

Teilhaushalt

3 Teilhaushalt 3: Bau und Umwelt

		Produkt (sonstig)		Produkt (sonstig)		Produkt (sonstig)	
		54600		54701		55201	
		Allgemeine Parkeinrichtungen		Stadtbus		Gewässerunterhaltung	
		Neuer Haushaltsansatz	Veränderung gegenüber bisherigem Haushaltsansatz	Neuer Haushaltsansatz	Veränderung gegenüber bisherigem Haushaltsansatz	Neuer Haushaltsansatz	Veränderung gegenüber bisherigem Haushaltsansatz
		in €	in €	in €	in €	in €	in €
Zugeordnete Produkte im Teilfinanzhaushalt (Teilhaushalt 3: Bau und Umwelt)							
Nr.		Ein- und Auszahlungsarten (gemäß § 4 Absatz 12 GemHVO-Doppik)					
8.	+	Einzahlungen aus Investitionszuwendungen	23.000	0	0	0	0
15.	=	Summe der Einzahlungen aus Investitionstätigkeit	23.000	0	0	0	0
17.	-	Auszahlungen für Sachanlagen	35.000	0	0	0	0
21.	=	Summe der Auszahlungen aus Investitionstätigkeit	35.000	0	0	0	0
22.	=	Saldo aus den Ein- und Auszahlungen aus Investitionstätigkeit	-12.000	0	0	0	0
23.	=	Finanzmittelüberschuss / Finanzmittelfehlbetrag des Teilhaushaltes	-18.900	-1.400	-27.700	0	-40.300
30.	+	Abnahme der liquiden Mittel	18.900	1.400	27.700	0	40.300
32.	=	Veränderung der liquiden Mittel	18.900	1.400	27.700	0	40.300
33.	=	Saldo aus den Ein- und Auszahlungen aus Finanzierungstätigkeit	18.900	1.400	27.700	0	40.300



Zugeordnete Produkte im Teilhaushalt 2017

1. Nachtragshaushalt
Gemeinde: 12 Stadt Grevesmühlen

Datum: 29.09.2017
Uhrzeit: 10:58:58

Teilhaushalt 3 Teilhaushalt 3: Bau und Umwelt

		Produkt (sonstig) 55202		Produkt (sonstig) 55301		Produkt (sonstig) 55401	
		Wasser- und Bodenverbände (WBVB)		Friedhöfe, Friedwald und Mahnmale		Landschafts-, Arten-, Klima- und Lärmschutz, Förderung NABU, Energieberatung	
		Neuer Haushaltsansatz	Veränderung gegenüber bisherigem Haushaltsansatz	Neuer Haushaltsansatz	Veränderung gegenüber bisherigem Haushaltsansatz	Neuer Haushaltsansatz	Veränderung gegenüber bisherigem Haushaltsansatz
		in €	in €	in €	in €	in €	in €
Zugeordnete Produkte im Teilergebnishaushalt (Teilhaushalt 3: Bau und Umwelt)							
Nr.		Ertrags- und Aufwandsarten (gemäß § 4 Absatz 10 i.V.m. § 2 Absatz 1 GemHVO-Doppik)					
2.	+	Zuwendungen, allgemeine Umlagen und sonstige Transfererträge	5.900	0	20.800	0	0
4.	+	Öffentlich-rechtliche Leistungsentgelte	79.700	12.000	30.000	0	0
6.	+	Kostenerstattungen und Kostenumlagen	1.800	0	4.000	0	0
10.	=	Summe der laufenden Erträge aus Verwaltungstätigkeit (Summe der Nummern 1 bis 9)	87.400	12.000	54.800	0	0
11.	-	Personalaufwendungen	21.000	1.100	17.300	700	0
13.	-	Aufwendungen für Sach- und Dienstleistungen	8.300	1.300	11.500	0	1.500
14.	-	Abschreibungen auf immaterielle Vermögensgegenstände des Anlagevermögens und auf Sachanlagen sowie auf aktivierte Aufwendungen für die Inangasetzung und Erweiterung der Verwaltung	69.900	0	27.000	0	0
16.	-	Zuwendungen, Umlagen und sonstige Transferaufwendungen	0	0	1.800	0	0
18.	-	Sonstige laufende Aufwendungen	43.500	3.500	100	0	0
19.	=	Summe der laufenden Aufwendungen aus Verwaltungstätigkeit (Summe der Nummern 11 bis 18)	142.700	5.900	57.700	700	1.500
20.	=	Laufendes Ergebnis aus Verwaltungstätigkeit (Saldo der Nummern 10 und 19)	-55.300	6.100	-2.900	-700	-1.500
24.	=	Ordentliches Ergebnis (Summe der Nummern 20 und 23)	-55.300	6.100	-2.900	-700	-1.500
28.	=	Jahresergebnis (Jahresüberschuss/Jahresfehlbetrag) des Teilhaushaltes vor Verrechnung der internen Leistungsbeziehungen	-55.300	6.100	-2.900	-700	-1.500
30.	-	Aufwendungen aus internen Leistungsbeziehungen	0	0	12.000	0	1.100
31.		Saldo der Erträge und Aufwendungen aus internen Leistungsbeziehungen (Saldo der Nummern 29 und 30)	0	0	-12.000	0	-1.100
32.	=	Jahresergebnis (Jahresüberschuss/Jahresfehlbetrag) des Teilhaushaltes nach Verrechnung der internen Leistungsbeziehungen (Summe der Nummern 28 und 31)	-55.300	6.100	-14.900	-700	-2.600
Zugeordnete Produkte im Teilfinanzhaushalt (Teilhaushalt 3: Bau und Umwelt)							
Nr.		Ein- und Auszahlungsarten (gemäß § 4 Absatz 12 GemHVO-Doppik)					
1.		Saldo der laufenden Ein- und Auszahlungen aus Verwaltungstätigkeit	13.800	10.400	6.800	-700	-1.500
3.		Saldo der ordentlichen Ein- und Auszahlungen	13.800	10.400	6.800	-700	-1.500
5.		Saldo der ordentlichen und außerordentlichen Ein- und Auszahlungen vor Verrechnung der internen Leistungsbeziehungen	13.800	10.400	6.800	-700	-1.500
6.		Saldo der Ein- und Auszahlungen der internen Leistungsbeziehungen	0	0	-12.000	0	-1.100
7.		Saldo der ordentlichen und außerordentlichen Ein- und Auszahlungen nach Verrechnung der internen Leistungsbeziehungen	13.800	10.400	-5.200	-700	-2.600



Zugeordnete Produkte im Teilhaushalt 2017

1. Nachtragshaushalt
Gemeinde: 12 Stadt Grevesmühlen

Datum: 29.09.2017
Uhrzeit: 10:58:58

Teilhaushalt

3 Teilhaushalt 3: Bau und Umwelt

		Produkt (sonstig) 55202		Produkt (sonstig) 55301		Produkt (sonstig) 55401		
		Wasser- und Bodenverbände (WBVB)		Friedhöfe, Friedwald und Mahnmale		Landschafts-, Arten-, Klima- und Lärmschutz, Förderung NABU, Energieberatung		
		Neuer Haushaltsansatz	Veränderung gegenüber bisherigem Haushaltsansatz	Neuer Haushaltsansatz	Veränderung gegenüber bisherigem Haushaltsansatz	Neuer Haushaltsansatz	Veränderung gegenüber bisherigem Haushaltsansatz	
		in €	in €	in €	in €	in €	in €	
Zugeordnete Produkte im Teilfinanzhaushalt (Teilhaushalt 3: Bau und Umwelt)								
Nr.		Ein- und Auszahlungsarten (gemäß § 4 Absatz 12 GemHVO-Doppik)						
8.	+	Einzahlungen aus Investitionszuwendungen	101.400	0	15.000	15.000	0	0
15.	=	Summe der Einzahlungen aus Investitionstätigkeit	101.400	0	15.000	15.000	0	0
16.	-	Auszahlungen für immaterielle Vermögensgegenstände	0	0	1.500	1.500	0	0
17.	-	Auszahlungen für Sachanlagen	140.000	0	1.100	-900	0	0
21.	=	Summe der Auszahlungen aus Investitionstätigkeit	140.000	0	2.600	600	0	0
22.	=	Saldo aus den Ein- und Auszahlungen aus Investitionstätigkeit	-38.600	0	12.400	14.400	0	0
23.	=	Finanzmittelüberschuss / Finanzmittelfehlbetrag des Teilhaushaltes	-24.800	10.400	7.200	13.700	-2.600	0
30.	+	Abnahme der liquiden Mittel	24.800	-10.400	0	0	2.600	0
31.	-	Zunahme der liquiden Mittel	0	0	7.200	13.700	0	0
32.	=	Veränderung der liquiden Mittel	24.800	-10.400	-7.200	-13.700	2.600	0
33.	=	Saldo aus den Ein- und Auszahlungen aus Finanzierungstätigkeit	24.800	-10.400	-7.200	-13.700	2.600	0



Zugeordnete Produkte im Teilhaushalt 2017

1. Nachtragshaushalt
Gemeinde: 12 Stadt Grevesmühlen

Datum: 29.09.2017
Uhrzeit: 10:58:58

Teilhaushalt

3 Teilhaushalt 3: Bau und Umwelt

		Produkt (sonstig)		Produkt (sonstig)		Produkt (sonstig)	
		55501		56101		57301	
		Kommunale Land- und Forstwirtschaft		Umweltschutzmaßnahmen		Wochenmarkt	
		Neuer Haushaltsansatz	Veränderung gegenüber bisherigem Haushaltsansatz	Neuer Haushaltsansatz	Veränderung gegenüber bisherigem Haushaltsansatz	Neuer Haushaltsansatz	Veränderung gegenüber bisherigem Haushaltsansatz
		in €	in €	in €	in €	in €	in €
Zugeordnete Produkte im Teilergebnishaushalt (Teilhaushalt 3: Bau und Umwelt)							
Nr.		Ertrags- und Aufwandsarten (gemäß § 4 Absatz 10 i.V.m. § 2 Absatz 1 GemHVO-Doppik)					
2.	+	Zuwendungen, allgemeine Umlagen und sonstige Transfererträge	0	0	19.200	0	0
4.	+	Öffentlich-rechtliche Leistungsentgelte	0	0	1.700	0	15.000
5.	+	Privatrechtliche Leistungsentgelte	53.000	0	0	0	0
10.	=	Summe der laufenden Erträge aus Verwaltungstätigkeit (Summe der Nummern 1 bis 9)	53.000	0	20.900	0	15.000
11.	-	Personalaufwendungen	0	0	6.800	-1.000	4.600
13.	-	Aufwendungen für Sach- und Dienstleistungen	10.000	0	8.200	0	5.800
14.	-	Abschreibungen auf immaterielle Vermögensgegenstände des Anlagevermögens und auf Sachanlagen sowie auf aktivierte Aufwendungen für die Inangasetzung und Erweiterung der Verwaltung	0	0	0	0	1.600
18.	-	Sonstige laufende Aufwendungen	2.400	0	200	0	500
19.	=	Summe der laufenden Aufwendungen aus Verwaltungstätigkeit (Summe der Nummern 11 bis 18)	12.400	0	15.200	-1.000	12.500
20.	=	Laufendes Ergebnis aus Verwaltungstätigkeit (Saldo der Nummern 10 und 19)	40.600	0	5.700	1.000	2.500
24.	=	Ordentliches Ergebnis (Summe der Nummern 20 und 23)	40.600	0	5.700	1.000	2.500
28.	=	Jahresergebnis (Jahresüberschuss/Jahresfehlbetrag) des Teilhaushaltes vor Verrechnung der internen Leistungsbeziehungen	40.600	0	5.700	1.000	2.500
30.	-	Aufwendungen aus internen Leistungsbeziehungen	0	0	20.000	0	12.300
31.		Saldo der Erträge und Aufwendungen aus internen Leistungsbeziehungen (Saldo der Nummern 29 und 30)	0	0	-20.000	0	-12.300
32.	=	Jahresergebnis (Jahresüberschuss/Jahresfehlbetrag) des Teilhaushaltes nach Verrechnung der internen Leistungsbeziehungen (Summe der Nummern 28 und 31)	40.600	0	-14.300	1.000	-9.800
Zugeordnete Produkte im Teilfinanzhaushalt (Teilhaushalt 3: Bau und Umwelt)							
Nr.		Ein- und Auszahlungsarten (gemäß § 4 Absatz 12 GemHVO-Doppik)					
1.		Saldo der laufenden Ein- und Auszahlungen aus Verwaltungstätigkeit	40.600	0	9.700	5.000	4.100
3.		Saldo der ordentlichen Ein- und Auszahlungen	40.600	0	9.700	5.000	4.100
5.		Saldo der ordentlichen und außerordentlichen Ein- und Auszahlungen vor Verrechnung der internen Leistungsbeziehungen	40.600	0	9.700	5.000	4.100
6.		Saldo der Ein- und Auszahlungen der internen Leistungsbeziehungen	0	0	-20.000	0	-12.300
7.		Saldo der ordentlichen und außerordentlichen Ein- und Auszahlungen nach Verrechnung der internen Leistungsbeziehungen	40.600	0	-10.300	5.000	-8.200



Zugeordnete Produkte im Teilhaushalt 2017

1. Nachtragshaushalt
Gemeinde: 12 Stadt Grevesmühlen

Datum: 29.09.2017
Uhrzeit: 10:58:58

Teilhaushalt

3 Teilhaushalt 3: Bau und Umwelt

		Produkt (sonstig)		Produkt (sonstig)		Produkt (sonstig)		
		55501		56101		57301		
		Kommunale Land- und Forstwirtschaft		Umweltschutzmaßnahmen		Wochenmarkt		
		Neuer Haushaltsansatz	Veränderung gegenüber bisherigem Haushaltsansatz	Neuer Haushaltsansatz	Veränderung gegenüber bisherigem Haushaltsansatz	Neuer Haushaltsansatz	Veränderung gegenüber bisherigem Haushaltsansatz	
		in €	in €	in €	in €	in €	in €	
Zugeordnete Produkte im Teilfinanzhaushalt (Teilhaushalt 3: Bau und Umwelt)								
Nr.		Ein- und Auszahlungsarten (gemäß § 4 Absatz 12 GemHVO-Doppik)						
23.	=	Finanzmittelüberschuss / Finanzmittelfehlbetrag des Teilhaushaltes	40.600	0	-10.300	5.000	-8.200	0
30.	+	Abnahme der liquiden Mittel	0	0	10.300	-5.000	8.200	0
31.	-	Zunahme der liquiden Mittel	40.600	0	0	0	0	0
32.	=	Veränderung der liquiden Mittel	-40.600	0	10.300	-5.000	8.200	0
33.	=	Saldo aus den Ein- und Auszahlungen aus Finanzierungstätigkeit	-40.600	0	10.300	-5.000	8.200	0



Zugeordnete Produkte im Teilhaushalt 2017

1. Nachtragshaushalt
Gemeinde: 12 Stadt Grevesmühlen

Datum: 29.09.2017
Uhrzeit: 10:58:58

Teilhaushalt

3 Teilhaushalt 3: Bau und Umwelt

		Produkt (sonstig)					
		57302					
		Jahrmärkte, Rummel u.ä.					
		Neuer Haushalts- ansatz	Veränderung gegenüber bisherigem Haushaltsansatz				
		in €	in €				

Zugeordnete Produkte im Teilergebnishaushalt (Teilhaushalt 3: Bau und Umwelt)

Nr.		Ertrags- und Aufwandsarten (gemäß § 4 Absatz 10 i.V.m. § 2 Absatz 1 GemHVO-Doppik)			
4.	+	Öffentlich-rechtliche Leistungsentgelte	3.000	0	
10.	=	Summe der laufenden Erträge aus Verwaltungstätigkeit (Summe der Nummern 1 bis 9)	3.000	0	
11.	-	Personalaufwendungen	6.500	0	
13.	-	Aufwendungen für Sach- und Dienstleistungen	11.500	300	
14.	-	Abschreibungen auf immaterielle Vermögensgegenstände des Anlagevermögens und auf Sachanlagen sowie auf aktivierte Aufwendungen für die Inangasetzung und Erweiterung der Verwaltung	2.200	0	
18.	-	Sonstige laufende Aufwendungen	200	-300	
19.	=	Summe der laufenden Aufwendungen aus Verwaltungstätigkeit (Summe der Nummern 11 bis 18)	20.400	0	
20.	=	Laufendes Ergebnis aus Verwaltungstätigkeit (Saldo der Nummern 10 und 19)	-17.400	0	
24.	=	Ordentliches Ergebnis (Summe der Nummern 20 und 23)	-17.400	0	
28.	=	Jahresergebnis (Jahresüberschuss/Jahresfehlbetrag) des Teilhaushaltes vor Verrechnung der internen Leistungsbeziehungen	-17.400	0	
30.	-	Aufwendungen aus internen Leistungsbeziehungen	5.200	0	
31.		Saldo der Erträge und Aufwendungen aus internen Leistungsbeziehungen (Saldo der Nummern 29 und 30)	-5.200	0	
32.	=	Jahresergebnis (Jahresüberschuss/Jahresfehlbetrag) des Teilhaushaltes nach Verrechnung der internen Leistungsbeziehungen (Summe der Nummern 28 und 31)	-22.600	0	

Zugeordnete Produkte im Teilfinanzhaushalt (Teilhaushalt 3: Bau und Umwelt)

Nr.		Ein- und Auszahlungsarten (gemäß § 4 Absatz 12 GemHVO-Doppik)			
1.		Saldo der laufenden Ein- und Auszahlungen aus Verwaltungstätigkeit	-15.200	0	
3.		Saldo der ordentlichen Ein- und Auszahlungen	-15.200	0	
5.		Saldo der ordentlichen und außerordentlichen Ein- und Auszahlungen vor Verrechnung der internen Leistungsbeziehungen	-15.200	0	
6.		Saldo der Ein- und Auszahlungen der internen Leistungsbeziehungen	-5.200	0	
7.		Saldo der ordentlichen und außerordentlichen Ein- und Auszahlungen nach Verrechnung der internen Leistungsbeziehungen	-20.400	0	
17.	-	Auszahlungen für Sachanlagen	600	600	
21.	=	Summe der Auszahlungen aus Investitionstätigkeit	600	600	



Zugeordnete Produkte im Teilhaushalt 2017

1. Nachtragshaushalt
Gemeinde: 12 Stadt Grevesmühlen

Datum: 29.09.2017
Uhrzeit: 10:58:58

Teilhaushalt

3 Teilhaushalt 3: Bau und Umwelt

		Produkt (sonstig)					
		57302					
		Jahrmärkte, Rummel u.ä.					
		Neuer Haushalts- ansatz	Veränderung gegenüber bisherigem Haushaltsansatz				
		in €	in €				
Zugeordnete Produkte im Teilfinanzhaushalt (Teilhaushalt 3: Bau und Umwelt)							
Nr.		Ein- und Auszahlungsarten (gemäß § 4 Absatz 12 GemHVO-Doppik)					
22.	=	Saldo aus den Ein- und Auszahlungen aus Investitionstätigkeit	-600	-600			
23.	=	Finanzmittelüberschuss / Finanzmittelfehlbetrag des Teilhaushaltes	-21.000	-600			
30.	+	Abnahme der liquiden Mittel	21.000	600			
32.	=	Veränderung der liquiden Mittel	21.000	600			
33.	=	Saldo aus den Ein- und Auszahlungen aus Finanzierungstätigkeit	21.000	600			



Zugeordnete Produkte im Teilhaushalt 2017

1. Nachtragshaushalt
Gemeinde: 12 Stadt Grevesmühlen

Datum: 29.09.2017
Uhrzeit: 10:58:58

Teilhaushalt

4 Teilhaushalt 4: Bauhof

		Summe aller Produkte		Produkt (wesentlich)			
		4		11402			
				Bauhof			
		Neuer Haushaltsansatz	Veränderung gegenüber bisherigem Haushaltsansatz	Neuer Haushaltsansatz	Veränderung gegenüber bisherigem Haushaltsansatz		
		in €	in €	in €	in €		
Zugeordnete Produkte im Teilergebnishaushalt (Teilhaushalt 4: Bauhof)							
Nr.		Ertrags- und Aufwandsarten (gemäß § 4 Absatz 10 i.V.m. § 2 Absatz 1 GemHVO-Doppik)					
2.	+	Zuwendungen, allgemeine Umlagen und sonstige Transfererträge	1.400	0	1.400	0	
4.	+	Öffentlich-rechtliche Leistungsentgelte	700	0	700	0	
5.	+	Privatrechtliche Leistungsentgelte	1.400	0	1.400	0	
8.	+	Andere aktivierte Eigenleistungen	5.000	-5.000	5.000	-5.000	
9.	+	Sonstige laufende Erträge	200	0	200	0	
10.	=	Summe der laufenden Erträge aus Verwaltungstätigkeit (Summe der Nummern 1 bis 9)	8.700	-5.000	8.700	-5.000	
11.	-	Personalaufwendungen	814.200	-11.800	814.200	-11.800	
13.	-	Aufwendungen für Sach- und Dienstleistungen	135.500	6.500	135.500	6.500	
14.	-	Abschreibungen auf immaterielle Vermögensgegenstände des Anlagevermögens und auf Sachanlagen sowie auf aktivierte Aufwendungen für die Inangasetzung und Erweiterung der Verwaltung	68.600	1.900	68.600	1.900	
18.	-	Sonstige laufende Aufwendungen	65.700	7.300	65.700	7.300	
19.	=	Summe der laufenden Aufwendungen aus Verwaltungstätigkeit (Summe der Nummern 11 bis 18)	1.084.000	3.900	1.084.000	3.900	
20.	=	Laufendes Ergebnis aus Verwaltungstätigkeit (Saldo der Nummern 10 und 19)	-1.075.300	-8.900	-1.075.300	-8.900	
24.	=	Ordentliches Ergebnis (Summe der Nummern 20 und 23)	-1.075.300	-8.900	-1.075.300	-8.900	
28.	=	Jahresergebnis (Jahresüberschuss/Jahresfehlbetrag) des Teilhaushaltes vor Verrechnung der internen Leistungsbeziehungen	-1.075.300	-8.900	-1.075.300	-8.900	
29.	+	Erträge aus internen Leistungsbeziehungen	1.022.700	-120.700	1.022.700	-120.700	
30.	-	Aufwendungen aus internen Leistungsbeziehungen	78.800	3.200	78.800	3.200	
31.		Saldo der Erträge und Aufwendungen aus internen Leistungsbeziehungen (Saldo der Nummern 29 und 30)	943.900	-123.900	943.900	-123.900	
32.	=	Jahresergebnis (Jahresüberschuss/Jahresfehlbetrag) des Teilhaushaltes nach Verrechnung der internen Leistungsbeziehungen (Summe der Nummern 28 und 31)	-131.400	-132.800	-131.400	-132.800	
Zugeordnete Produkte im Teilfinanzhaushalt (Teilhaushalt 4: Bauhof)							
Nr.		Ein- und Auszahlungsarten (gemäß § 4 Absatz 12 GemHVO-Doppik)					
1.		Saldo der laufenden Ein- und Auszahlungen aus Verwaltungstätigkeit	-1.006.700	-7.000	-1.006.700	-7.000	
3.		Saldo der ordentlichen Ein- und Auszahlungen	-1.006.700	-7.000	-1.006.700	-7.000	
5.		Saldo der ordentlichen und außerordentlichen Ein- und Auszahlungen vor Verrechnung der internen Leistungsbeziehungen	-1.006.700	-7.000	-1.006.700	-7.000	
6.		Saldo der Ein- und Auszahlungen der internen Leistungsbeziehungen	943.900	-123.900	943.900	-123.900	



Zugeordnete Produkte im Teilhaushalt 2017

1. Nachtragshaushalt
Gemeinde: 12 Stadt Grevesmühlen

Datum: 29.09.2017
Uhrzeit: 10:58:58

Teilhaushalt

4 Teilhaushalt 4: Bauhof

		Summe aller Produkte		Produkt (wesentlich)			
		4		11402			
				Bauhof			
		Neuer Haushalts- ansatz	Veränderung gegenüber bisherigem Haushaltsansatz	Neuer Haushalts- ansatz	Veränderung gegenüber bisherigem Haushaltsansatz		
		in €	in €	in €	in €		
Zugeordnete Produkte im Teilfinanzhaushalt (Teilhaushalt 4: Bauhof)							
Nr.		Ein- und Auszahlungsarten (gemäß § 4 Absatz 12 GemHVO-Doppik)					
7.		Saldo der ordentlichen und außerordentlichen Ein- und Auszahlungen nach Verrechnung der internen Leistungsbeziehungen	-62.800	-130.900	-62.800	-130.900	
15.	=	Summe der Einzahlungen aus Investitionstätigkeit	0	0	0	0	
17.	-	Auszahlungen für Sachanlagen	138.100	-10.900	138.100	-10.900	
21.	=	Summe der Auszahlungen aus Investitionstätigkeit	138.100	-10.900	138.100	-10.900	
22.	=	Saldo aus den Ein- und Auszahlungen aus Investitionstätigkeit	-138.100	10.900	-138.100	10.900	
23.	=	Finanzmittelüberschuss / Finanzmittelfehlbetrag des Teilhaushaltes	-200.900	-120.000	-200.900	-120.000	
30.	+	Abnahme der liquiden Mittel	200.900	120.000	200.900	120.000	
31.	-	Zunahme der liquiden Mittel	0	0	0	0	
32.	=	Veränderung der liquiden Mittel	200.900	120.000	200.900	120.000	
33.	=	Saldo aus den Ein- und Auszahlungen aus Finanzierungstätigkeit	200.900	120.000	200.900	120.000	



Zugeordnete Produkte im Teilhaushalt 2017

1. Nachtragshaushalt
Gemeinde: 12 Stadt Grevesmühlen

Datum: 29.09.2017
Uhrzeit: 10:58:58

Teilhaushalt 5 Teilhaushalt 5: Zentrale Finanzleistungen

		Summe aller Produkte		Produkt (wesentlich)		Produkt (sonstig)	
		5		62600		61101	
				Beteiligungen		Steuern, allgemeine Zuweisungen, allgemeine Umlagen	
		Neuer Haushaltsansatz	Veränderung gegenüber bisherigem Haushaltsansatz	Neuer Haushaltsansatz	Veränderung gegenüber bisherigem Haushaltsansatz	Neuer Haushaltsansatz	Veränderung gegenüber bisherigem Haushaltsansatz
		in €	in €	in €	in €	in €	in €
Zugeordnete Produkte im Teilergebnishaushalt (Teilhaushalt 5: Zentrale Finanzleistungen)							
Nr.		Ertrags- und Aufwandsarten (gemäß § 4 Absatz 10 i.V.m. § 2 Absatz 1 GemHVO-Doppik)					
1.	+	Steuern und ähnliche Abgaben	6.054.600	0	0	0	6.054.600 -813.000
2.	+	Zuwendungen, allgemeine Umlagen und sonstige Transfererträge	3.783.300	500	0	0	3.783.300 500
6.	+	Kostenerstattungen und Kostenumlagen	1.588.100	0	0	0	1.588.100 0
9.	+	Sonstige laufende Erträge	2.800	0	0	0	0 0
10.	=	Summe der laufenden Erträge aus Verwaltungstätigkeit (Summe der Nummern 1 bis 9)	11.428.800	0	0	0	11.426.000 -812.500
16.	-	Zuwendungen, Umlagen und sonstige Transferaufwendungen	3.871.700	0	0	0	3.871.700 -79.300
18.	-	Sonstige laufende Aufwendungen	52.000	800	50.000	0	0 0
19.	=	Summe der laufenden Aufwendungen aus Verwaltungstätigkeit (Summe der Nummern 11 bis 18)	3.923.700	800	50.000	0	3.871.700 -79.300
20.	=	Laufendes Ergebnis aus Verwaltungstätigkeit (Saldo der Nummern 10 und 19)	7.505.100	0	-50.000	0	7.554.300 -733.200
21.	+	Zinserträge und sonstige Finanzerträge	370.000	48.000	275.000	0	80.000 48.000
22.	-	Zinsaufwendungen und sonstige Finanzaufwendungen	231.100	100.000	0	0	120.000 100.000
23.	=	Finanzergebnis (Saldo der Nummern 21 und 22)	138.900	4.700	275.000	0	-40.000 -52.000
24.	=	Ordentliches Ergebnis (Summe der Nummern 20 und 23)	7.644.000	0	225.000	0	7.514.300 -785.200
28.	=	Jahresergebnis (Jahresüberschuss/Jahresfehlbetrag) des Teilhaushaltes vor Verrechnung der internen Leistungsbeziehungen	7.644.000	0	225.000	0	7.514.300 -785.200
30.	-	Aufwendungen aus internen Leistungsbeziehungen	27.400	0	0	0	27.400 0
31.		Saldo der Erträge und Aufwendungen aus internen Leistungsbeziehungen (Saldo der Nummern 29 und 30)	-27.400	0	0	0	-27.400 0
32.	=	Jahresergebnis (Jahresüberschuss/Jahresfehlbetrag) des Teilhaushaltes nach Verrechnung der internen Leistungsbeziehungen (Summe der Nummern 28 und 31)	7.616.600	0	225.000	0	7.486.900 -785.200
Zugeordnete Produkte im Teilfinanzhaushalt (Teilhaushalt 5: Zentrale Finanzleistungen)							
Nr.		Ein- und Auszahlungsarten (gemäß § 4 Absatz 12 GemHVO-Doppik)					
1.		Saldo der laufenden Ein- und Auszahlungen aus Verwaltungstätigkeit	7.437.000	0	-50.000	0	7.486.200 -819.900
2.		Saldo der Zins- und der sonstigen Finanzein- und -auszahlungen	138.900	4.700	275.000	0	-40.000 -52.000
3.		Saldo der ordentlichen Ein- und Auszahlungen	7.575.900	0	225.000	0	7.446.200 -871.900
5.		Saldo der ordentlichen und außerordentlichen Ein- und Auszahlungen vor Verrechnung der internen Leistungsbeziehungen	7.575.900	0	225.000	0	7.446.200 -871.900
6.		Saldo der Ein- und Auszahlungen der internen Leistungsbeziehungen	-27.400	0	0	0	-27.400 0
7.		Saldo der ordentlichen und außerordentlichen Ein- und Auszahlungen nach Verrechnung der internen Leistungsbeziehungen	7.548.500	0	225.000	0	7.418.800 -871.900



Zugeordnete Produkte im Teilhaushalt 2017

1. Nachtragshaushalt
Gemeinde: 12 Stadt Grevesmühlen

Datum: 29.09.2017
Uhrzeit: 10:58:58

Teilhaushalt

5 Teilhaushalt 5: Zentrale Finanzleistungen

		Summe aller Produkte		Produkt (wesentlich)		Produkt (sonstige)	
		5		62600		61101	
				Beteiligungen		Steuern, allgemeine Zuweisungen, allgemeine Umlagen	
		Neuer Haushaltsansatz	Veränderung gegenüber bisherigem Haushaltsansatz	Neuer Haushaltsansatz	Veränderung gegenüber bisherigem Haushaltsansatz	Neuer Haushaltsansatz	Veränderung gegenüber bisherigem Haushaltsansatz
		in €	in €	in €	in €	in €	in €
Zugeordnete Produkte im Teilfinanzhaushalt (Teilhaushalt 5: Zentrale Finanzleistungen)							
Nr.		Ein- und Auszahlungsarten (gemäß § 4 Absatz 12 GemHVO-Doppik)					
8.	+	Einzahlungen aus Investitionszuwendungen	935.100	0	0	0	935.100 0
15.	=	Summe der Einzahlungen aus Investitionstätigkeit	935.100	0	0	0	935.100 0
22.	=	Saldo aus den Ein- und Auszahlungen aus Investitionstätigkeit	935.100	0	0	0	935.100 0
23.	=	Finanzmittelüberschuss / Finanzmittelfehlbetrag des Teilhaushaltes	8.483.600	0	225.000	0	8.353.900 -871.900
24.	+	Einzahlungen aus der Aufnahme von Krediten für Investitionen und Investitionsförderungsmaßnahmen	1.350.000	500.000	0	0	0 0
25.	-	Auszahlungen zur Tilgung von Krediten für Investitionen und Investitionsförderungsmaßnahmen	926.100	0	0	0	0 0
26.	=	Saldo der Ein- und Auszahlungen aus Krediten für Investitionen und Investitionsförderungsmaßnahmen	423.900	500.000	0	0	0 0
27.	+	Einzahlungen aus der Aufnahme von Krediten zur Sicherung der Zahlungsfähigkeit	0	0	0	0	0 0
28.	-	Auszahlungen zur Tilgung von Krediten zur Sicherung der Zahlungsfähigkeit	0	0	0	0	0 0
29.	=	Saldo der Ein- und Auszahlungen aus Krediten zur Sicherung der Zahlungsfähigkeit	0	0	0	0	0 0
30.	+	Abnahme der liquiden Mittel	0	0	0	0	0 0
31.	-	Zunahme der liquiden Mittel	8.907.500	476.700	225.000	0	8.353.900 -871.900
32.	=	Veränderung der liquiden Mittel	-8.907.500	871.900	-225.000	0	-8.353.900 871.900
33.	=	Saldo aus den Ein- und Auszahlungen aus Finanzierungstätigkeit	-8.483.600	871.900	-225.000	0	-8.353.900 871.900



Zugeordnete Produkte im Teilhaushalt 2017

1. Nachtragshaushalt
Gemeinde: 12 Stadt Grevesmühlen

Datum: 29.09.2017
Uhrzeit: 10:58:58

Teilhaushalt 5 Teilhaushalt 5: Zentrale Finanzleistungen

		Produkt (sonstig)			
		61201			
		Sonstige allgemeine Finanzwirtschaft			
		Neuer Haushalts- ansatz	Veränderung gegenüber bisherigem Haushaltsansatz		
		in €	in €		
Zugeordnete Produkte im Teilergebnishaushalt (Teilhaushalt 5: Zentrale Finanzleistungen)					
Nr.		Ertrags- und Aufwandsarten (gemäß § 4 Absatz 10 i.V.m. § 2 Absatz 1 GemHVO-Doppik)			
9.	+	Sonstige laufende Erträge	2.800	-27.200	
10.	=	Summe der laufenden Erträge aus Verwaltungstätigkeit (Summe der Nummern 1 bis 9)	2.800	-27.200	
18.	-	Sonstige laufenden Aufwendungen	2.000	800	
19.	=	Summe der laufenden Aufwendungen aus Verwaltungstätigkeit (Summe der Nummern 11 bis 18)	2.000	800	
20.	=	Laufendes Ergebnis aus Verwaltungstätigkeit (Saldo der Nummern 10 und 19)	800	-28.000	
21.	+	Zinserträge und sonstige Finanzerträge	15.000	4.700	
22.	-	Zinsaufwendungen und sonstige Finanzaufwendungen	111.100	0	
23.	=	Finanzergebnis (Saldo der Nummern 21 und 22)	-96.100	4.700	
24.	=	Ordentliches Ergebnis (Summe der Nummern 20 und 23)	-95.300	-23.300	
28.	=	Jahresergebnis (Jahresüberschuss/Jahresfehlbetrag) des Teilhaushaltes vor Verrechnung der internen Leistungsbeziehungen	-95.300	-23.300	
32.	=	Jahresergebnis (Jahresüberschuss/Jahresfehlbetrag) des Teilhaushaltes nach Verrechnung der internen Leistungsbeziehungen (Summe der Nummern 28 und 31)	-95.300	-23.300	
Zugeordnete Produkte im Teilfinanzhaushalt (Teilhaushalt 5: Zentrale Finanzleistungen)					
Nr.		Ein- und Auszahlungsarten (gemäß § 4 Absatz 12 GemHVO-Doppik)			
1.		Saldo der laufenden Ein- und Auszahlungen aus Verwaltungstätigkeit	800	-28.000	
2.		Saldo der Zins- und der sonstigen Finanzein- und -auszahlungen	-96.100	4.700	
3.		Saldo der ordentlichen Ein- und Auszahlungen	-95.300	-23.300	
5.		Saldo der ordentlichen und außerordentlichen Ein- und Auszahlungen vor Verrechnung der internen Leistungsbeziehungen	-95.300	-23.300	
7.		Saldo der ordentlichen und außerordentlichen Ein- und Auszahlungen nach Verrechnung der internen Leistungsbeziehungen	-95.300	-23.300	
23.	=	Finanzmittelüberschuss / Finanzmittelfehlbetrag des Teilhaushaltes	-95.300	-23.300	
24.	+	Einzahlungen aus der Aufnahme von Krediten für Investitionen und Investitionsförderungsmaßnahmen	1.350.000	500.000	
25.	-	Auszahlungen zur Tilgung von Krediten für Investitionen und Investitionsförderungsmaßnahmen	926.100	0	
26.	=	Saldo der Ein- und Auszahlungen aus Krediten für Investitionen und Investitionsförderungsmaßnahmen	423.900	500.000	



Zugeordnete Produkte im Teilhaushalt 2017

1. Nachtragshaushalt
Gemeinde: 12 Stadt Grevesmühlen

Datum: 29.09.2017
Uhrzeit: 10:58:58

Teilhaushalt

5 Teilhaushalt 5: Zentrale Finanzleistungen

		Produkt (sonstig)					
		61201					
		Sonstige allgemeine Finanzwirtschaft					
		Neuer Haushalts- ansatz	Veränderung gegenüber bisherigem Haushaltsansatz				
		in €	in €				
Zugeordnete Produkte im Teilfinanzhaushalt (Teilhaushalt 5: Zentrale Finanzleistungen)							
Nr.		Ein- und Auszahlungsarten (gemäß § 4 Absatz 12 GemHVO-Doppik)					
31.	-	Zunahme der liquiden Mittel	328.600	476.700			
32.	=	Veränderung der liquiden Mittel	-328.600	-476.700			
33.	=	Saldo aus den Ein- und Auszahlungen aus Finanzierungstätigkeit	95.300	23.300			

Stellenplan

**Keine Veränderungen zum Stellenplan
der Stadt Grevesmühlen für das Jahr 2017**



Teilergebnishaushalt 2017

1. Nachtragshaushalt
Gemeinde: 12 Stadt Grevesmühlen

Hauptproduktbereich 1 Zentrale Verwaltung
Produktbereich 11 Innere Verwaltung
Produktgruppe 111 Verwaltungssteuerung
Produkt 11101 Verwaltungsleitung

Nr.	Ertrags- und Aufwandsarten (gemäß § 4 Absatz 10 i.V.m. § 2 Absatz 1 GemHVO-Doppik)	bisheriger Ansatz des Haushalts- jahres einschließ- lich bereits beschlossener Nachträge	beschlossene über-/außerplan- mäßige Aufwendungen	Zwischen- summe	Ansatz des Haushaltsjahres		Planungsdaten des Haushaltsfolgejahres		Planungsdaten des zweiten Haushaltsfolgejahres		Planungsdaten des dritten Haushaltsfolgejahres	
					Neuer Haushaltsansatz	Veränderung gegenüber dem bisherigen Haushaltsansatz	Neuer Haushaltsansatz	Veränderung gegenüber dem bisherigen Haushaltsansatz	Neuer Haushaltsansatz	Veränderung gegenüber dem bisherigen Haushaltsansatz	Neuer Haushaltsansatz	Veränderung gegenüber dem bisherigen Haushaltsansatz
					2017	2017	2018	2018	2019	2019	2020	2020
					in €	in €	in €	in €	in €	in €	in €	in €
					1	2	3	4	5	6	7	8
10.	= Summe der laufenden Erträge aus Verwaltungstätigkeit (Summe der Nummern 1 bis 9)	0	0	0	0	0	0	0	0	0	0	0
11.	- Personalaufwendungen	259.100	0	259.100	252.200	-6.900	261.800	-6.100	271.900	-5.000	282.300	-3.800
	50211000 Dienstbezüge	93.000	0	93.000	99.600	6.600	102.600	6.800	105.700	7.000	108.800	7.200
	50221000 Vergütungen	115.000	0	115.000	83.900	-31.100	86.400	-32.100	89.000	-33.000	91.700	-34.000
	50320000 Beiträge zu Versorgungskassen / Arbeitnehmer	4.500	0	4.500	3.700	-800	3.800	-800	3.900	-900	4.000	-900
	50420000 Beiträge zur gesetzlichen Sozialversicherung / Arbeitnehmer	23.000	0	23.000	16.000	-7.000	16.500	-7.200	17.000	-7.400	17.500	-7.600
	50711000 Zuführungen zu Pensionsrückstellungen (Beamte)	19.600	0	19.600	42.700	23.100	45.900	24.800	49.300	26.600	53.000	28.700
	50712000 Zuführungen zu Beihilferückstellungen (Beamte)	2.000	0	2.000	4.300	2.300	4.600	2.400	5.000	2.700	5.300	2.800
12.	- Versorgungsaufwendungen	-14.600	0	-14.600	-17.200	-2.600	-17.800	-3.000	-18.600	-3.500	-19.300	-3.800
	51510000 Zuführungen zu Pensionsrückstellungen u.ä. Verpflichtungen / Beamte	-14.600	0	-14.600	-17.200	-2.600	-17.800	-3.000	-18.600	-3.500	-19.300	-3.800
14.	- Abschreibungen auf immaterielle Vermögensgegenstände des Anlagevermögens und auf Sachanlagen sowie auf aktivierte Aufwendungen für die Ingangsetzung und Erweiterung der Verwaltung	3.100	0	3.100	3.100	0	3.100	0	3.100	0	3.100	0
16.	- Zuwendungen, Umlagen und sonstige Transferaufwendungen	9.000	0	9.000	9.000	0	9.000	0	9.000	0	9.000	0
18.	- Sonstige laufende Aufwendungen	62.300	0	62.300	62.300	0	62.300	0	62.300	0	62.300	0
19.	= Summe der laufenden Aufwendungen aus Verwaltungstätigkeit (Summe der Nummern 11 bis 18)	318.900	0	318.900	309.400	-9.500	318.400	-9.100	327.700	-8.500	337.400	-7.600
20.	= Laufendes Ergebnis aus Verwaltungstätigkeit (Saldo der Nummern 10 und 19)	-318.900	0	-318.900	-309.400	9.500	-318.400	9.100	-327.700	8.500	-337.400	7.600
24.	= Ordentliches Ergebnis (Summe der Nummern 20 und 23)	-318.900	0	-318.900	-309.400	9.500	-318.400	9.100	-327.700	8.500	-337.400	7.600
28.	= Jahresergebnis (Jahresüberschuss/Jahresfehlbetrag) des Teilergebnisses vor Verrechnung der internen Leistungsbeziehungen	-318.900	0	-318.900	-309.400	9.500	-318.400	9.100	-327.700	8.500	-337.400	7.600
30.	- Aufwendungen aus internen Leistungsbeziehungen	2.100	0	2.100	2.100	0	2.100	0	2.100	0	2.100	0
31.	Saldo der Erträge und Aufwendungen aus internen Leistungsbeziehungen (Saldo der Nummern 29 und 30)	-2.100	0	-2.100	-2.100	0	-2.100	0	-2.100	0	-2.100	0



Teilergebnishaushalt 2017

1. Nachtragshaushalt
Gemeinde: 12 Stadt Grevesmühlen

264

Datum: 29.09.2017

Uhrzeit: 11:05:49

Hauptproduktbereich 1 Zentrale Verwaltung
Produktbereich 11 Innere Verwaltung
Produktgruppe 111 Verwaltungssteuerung
Produkt 11101 Verwaltungsleitung

Nr.	Ertrags- und Aufwandsarten (gemäß § 4 Absatz 10 i.V.m. § 2 Absatz 1 GemHVO-Doppik)	bisheriger Ansatz des Haushalts- jahres einschließ- lich bereits beschlossener Nachträge	beschlossene über-/außerplan- mäßige Aufwendungen	Zwischen- summe	Ansatz des Haushaltsjahres		Planungsdaten des Haushaltsfolgejahres		Planungsdaten des zweiten Haushaltsfolgejahres		Planungsdaten des dritten Haushaltsfolgejahres	
					Neuer Haushaltsansatz	Veränderung gegenüber dem bisherigen Haushaltsansatz	Neuer Haushaltsansatz	Veränderung gegenüber dem bisherigen Haushaltsansatz	Neuer Haushaltsansatz	Veränderung gegenüber dem bisherigen Haushaltsansatz	Neuer Haushaltsansatz	Veränderung gegenüber dem bisherigen Haushaltsansatz
					2017	2017	2018	2018	2019	2019	2020	2020
					in €	in €	in €	in €	in €	in €	in €	in €
					1	2	3	4	5	6	7	8
32.	= Jahresergebnis (Jahresüberschuss/Jahresfehlbetrag) des Teilhaushaltes nach Verrechnung der internen Leistungsbeziehungen (Summe der Nummern 28 und 31)	-321.000	0	-321.000	-311.500	9.500	-320.500	9.100	-329.800	8.500	-339.500	7.600



Teilergebnishaushalt 2017

1. Nachtragshaushalt
Gemeinde: 12 Stadt Grevesmühlen

265

Datum: 29.09.2017

Uhrzeit: 11:05:49

Hauptproduktbereich 1 Zentrale Verwaltung
Produktbereich 11 Innere Verwaltung
Produktgruppe 111 Verwaltungssteuerung
Produkt 11102 Gremien

Nr.	Ertrags- und Aufwandsarten (gemäß § 4 Absatz 10 i.V.m. § 2 Absatz 1 GemHVO-Doppik)	bisheriger Ansatz des Haushalts- jahres einschließ- lich bereits beschlossener Nachträge	beschlossene über-/außerplan- mäßige Aufwendungen	Zwischen- summe	Ansatz des Haushaltsjahres		Planungsdaten des Haushaltsfolgejahres		Planungsdaten des zweiten Haushaltsfolgejahres		Planungsdaten des dritten Haushaltsfolgejahres	
					Neuer Haushaltsansatz	Veränderung gegenüber dem bisherigen Haushaltsansatz	Neuer Haushaltsansatz	Veränderung gegenüber dem bisherigen Haushaltsansatz	Neuer Haushaltsansatz	Veränderung gegenüber dem bisherigen Haushaltsansatz	Neuer Haushaltsansatz	Veränderung gegenüber dem bisherigen Haushaltsansatz
					2017	2017	2018	2018	2019	2019	2020	2020
					in €	in €	in €	in €	in €	in €	in €	in €
					1	2	3	4	5	6	7	8
11.	- Personalaufwendungen	178.100	0	178.100	188.000	9.900	185.400	10.200	190.100	10.500	194.700	10.800
	50221000 Vergütungen	111.400	0	111.400	119.500	8.100	123.100	8.400	126.800	8.600	130.600	8.900
	50320000 Beiträge zu Versorgungskassen / Arbeitnehmer	4.400	0	4.400	4.600	200	4.700	200	4.900	200	5.000	200
	50420000 Beiträge zur gesetzlichen Sozialversicherung / Arbeitnehmer	22.300	0	22.300	23.900	1.600	24.600	1.600	25.400	1.700	26.100	1.700
14.	- Abschreibungen auf immaterielle Vermögensgegenstände des Anlagevermögens und auf Sachanlagen sowie auf aktivierte Aufwendungen für die Inangangsetzung und Erweiterung der Verwaltung	1.400	0	1.400	1.400	0	1.400	0	1.400	0	1.400	0
18.	- Sonstige laufende Aufwendungen	2.500	0	2.500	2.500	0	2.500	0	2.500	0	2.500	0
19.	= Summe der laufenden Aufwendungen aus Verwaltungstätigkeit (Summe der Nummern 11 bis 18)	182.000	0	182.000	191.900	9.900	189.300	10.200	194.000	10.500	198.600	10.800
20.	= Laufendes Ergebnis aus Verwaltungstätigkeit (Saldo der Nummern 10 und 19)	-182.000	0	-182.000	-191.900	-9.900	-189.300	-10.200	-194.000	-10.500	-198.600	-10.800
24.	= Ordentliches Ergebnis (Summe der Nummern 20 und 23)	-182.000	0	-182.000	-191.900	-9.900	-189.300	-10.200	-194.000	-10.500	-198.600	-10.800
28.	= Jahresergebnis (Jahresüberschuss/Jahresfehlbetrag) des Teilergebnishaushaltes vor Verrechnung der internen Leistungsbeziehungen	-182.000	0	-182.000	-191.900	-9.900	-189.300	-10.200	-194.000	-10.500	-198.600	-10.800
30.	- Aufwendungen aus internen Leistungsbeziehungen	1.100	0	1.100	1.100	0	1.100	0	1.100	0	1.100	0
31.	= Saldo der Erträge und Aufwendungen aus internen Leistungsbeziehungen (Saldo der Nummern 29 und 30)	-1.100	0	-1.100	-1.100	0	-1.100	0	-1.100	0	-1.100	0
32.	= Jahresergebnis (Jahresüberschuss/Jahresfehlbetrag) des Teilergebnishaushaltes nach Verrechnung der internen Leistungsbeziehungen (Summe der Nummern 28 und 31)	-183.100	0	-183.100	-193.000	-9.900	-190.400	-10.200	-195.100	-10.500	-199.700	-10.800



Teilergebnishaushalt 2017

1. Nachtragshaushalt
Gemeinde: 12 Stadt Grevesmühlen

Hauptproduktbereich 1 Zentrale Verwaltung
Produktbereich 11 Innere Verwaltung
Produktgruppe 112 Personal
Produkt 11201 Personalwesen

Nr.	Ertrags- und Aufwandsarten (gemäß § 4 Absatz 10 i.V.m. § 2 Absatz 1 GemHVO-Doppik)	bisheriger Ansatz des Haushalts- jahres einschließ- lich bereits beschlossener Nachträge	beschlossene über-/außerplan- mäßige Aufwendungen	Zwischen- summe	Ansatz des Haushaltsjahres		Planungsdaten des Haushaltsfolgejahres		Planungsdaten des zweiten Haushaltsfolgejahres		Planungsdaten des dritten Haushaltsfolgejahres		
					Neuer Haushaltsansatz	Veränderung gegenüber dem bisherigen Haushaltsansatz	Neuer Haushaltsansatz	Veränderung gegenüber dem bisherigen Haushaltsansatz	Neuer Haushaltsansatz	Veränderung gegenüber dem bisherigen Haushaltsansatz	Neuer Haushaltsansatz	Veränderung gegenüber dem bisherigen Haushaltsansatz	
					2017	2017	2018	2018	2019	2019	2020	2020	
					in €	in €	in €	in €	in €	in €	in €	in €	
					1	2	3	4	5	6	7	8	9
6.	+	Kostenerstattungen und Kostenumlagen	56.700	0	56.700	66.500	9.800	58.700	900	60.500	1.600	62.300	2.300
		44243000 Kostenerstattungen vom Landkreis für MA Jobcenter	56.400	0	56.400	56.700	300	58.400	900	60.200	1.600	62.000	2.300
		44290000 Kostenerstattungen und Kostenumlagen / von Sonstigen	0	0	0	9.500	9.500	0	0	0	0	0	0
9.	+	Sonstige laufende Erträge	20.300	0	20.300	20.300	0	0	0	0	0	0	0
10.	=	Summe der laufenden Erträge aus Verwaltungstätigkeit (Summe der Nummern 1 bis 9)	77.000	0	77.000	86.800	9.800	58.700	900	60.500	1.600	62.300	2.300
11.	-	Personalaufwendungen	894.000	0	894.000	907.400	13.400	935.200	13.900	964.000	14.500	993.800	15.100
		50221000 Vergütungen	268.000	0	268.000	252.400	-15.600	260.000	-16.000	267.800	-16.500	275.800	-17.100
		50310000 Beiträge zu Versorgungskassen / Beamte	409.400	0	409.400	435.700	26.300	448.800	27.100	462.200	27.900	476.100	28.700
		50320000 Beiträge zu Versorgungskassen / Arbeitnehmer	10.300	0	10.300	10.100	-200	10.400	-200	10.700	-200	11.000	-300
		50420000 Beiträge zur gesetzlichen Sozialversicherung / Arbeitnehmer	54.200	0	54.200	51.300	-2.900	52.800	-3.000	54.400	-3.100	56.100	-3.100
		50490000 Beiträge zur gesetzlichen Sozialversicherung (Unfallversicherung)	40.600	0	40.600	44.100	3.500	45.400	3.600	46.800	3.700	48.200	3.800
		50510000 Beihilfen, Unterstützungsleistungen und dergleichen / Beamte	49.700	0	49.700	48.300	-1.400	49.700	-1.500	51.200	-1.500	52.800	-1.500
		50711000 Zuführungen zu Pensionsrückstellungen (Beamte)	10.200	0	10.200	13.500	3.300	14.500	3.500	15.600	3.800	16.800	4.100
		50712000 Zuführungen zu Beihilferückstellungen (Beamte)	1.000	0	1.000	1.400	400	1.500	400	1.600	400	1.700	500
12.	-	Versorgungsaufwendungen	-3.400	0	-3.400	-3.500	-100	-3.400	0	-3.500	0	-3.600	0
		51510000 Zuführungen zu Pensionsrückstellungen u. ä. Verpflichtungen für Versorgungsempfänger (Beamte)	-3.400	0	-3.400	-3.500	-100	-3.400	0	-3.500	0	-3.600	0
18.	-	Sonstige laufende Aufwendungen	42.600	0	42.600	57.600	15.000	42.600	0	42.600	0	42.600	0
		56120000 Aufwendungen für Aus- und Fortbildung, Umschulung	20.000	0	20.000	35.000	15.000	20.000	0	20.000	0	20.000	0
19.	=	Summe der laufenden Aufwendungen aus Verwaltungstätigkeit (Summe der Nummern 11 bis 18)	933.200	0	933.200	961.500	28.300	974.400	13.900	1.003.100	14.500	1.032.800	15.100
20.	=	Laufendes Ergebnis aus Verwaltungstätigkeit (Saldo der Nummern 10 und 19)	-856.200	0	-856.200	-874.700	-18.500	-915.700	-13.000	-942.600	-12.900	-970.500	-12.800
24.	=	Ordentliches Ergebnis (Summe der Nummern 20 und 23)	-856.200	0	-856.200	-874.700	-18.500	-915.700	-13.000	-942.600	-12.900	-970.500	-12.800



Teilergebnishaushalt 2017

1. Nachtragshaushalt
Gemeinde: 12 Stadt Grevesmühlen

Hauptproduktbereich 1 Zentrale Verwaltung
Produktbereich 11 Innere Verwaltung
Produktgruppe 112 Personal
Produkt 11201 Personalwesen

Nr.	Ertrags- und Aufwandsarten (gemäß § 4 Absatz 10 i.V.m. § 2 Absatz 1 GemHVO-Doppik)	bisheriger Ansatz des Haushalts- jahres einschließ- lich bereits beschlossener Nachträge	beschlossene über-/außerplan- mäßige Aufwendungen	Zwischen- summe	Ansatz des Haushaltsjahres		Planungsdaten des Haushaltsfolgejahres		Planungsdaten des zweiten Haushaltsfolgejahres		Planungsdaten des dritten Haushaltsfolgejahres	
					Neuer Haushaltsansatz	Veränderung gegenüber dem bisherigen Haushaltsansatz	Neuer Haushaltsansatz	Veränderung gegenüber dem bisherigen Haushaltsansatz	Neuer Haushaltsansatz	Veränderung gegenüber dem bisherigen Haushaltsansatz	Neuer Haushaltsansatz	Veränderung gegenüber dem bisherigen Haushaltsansatz
					2017	2017	2018	2018	2019	2019	2020	2020
					in €	in €	in €	in €	in €	in €	in €	in €
					1	2	3	4	5	6	7	8
28.	= Jahresergebnis (Jahresüberschuss/Jahresfehlbetrag) des Teilhaushaltes vor Verrechnung der internen Leistungsbeziehungen	-856.200	0	-856.200	-874.700	-18.500	-915.700	-13.000	-942.600	-12.900	-970.500	-12.800
30.	- Aufwendungen aus internen Leistungsbeziehungen	1.700	0	1.700	1.700	0	1.700	0	1.700	0	1.700	0
31.	Saldo der Erträge und Aufwendungen aus internen Leistungsbeziehungen (Saldo der Nummern 29 und 30)	-1.700	0	-1.700	-1.700	0	-1.700	0	-1.700	0	-1.700	0
32.	= Jahresergebnis (Jahresüberschuss/Jahresfehlbetrag) des Teilhaushaltes nach Verrechnung der internen Leistungsbeziehungen (Summe der Nummern 28 und 31)	-857.900	0	-857.900	-876.400	-18.500	-917.400	-13.000	-944.300	-12.900	-972.200	-12.800



Teilergebnishaushalt 2017

1. Nachtragshaushalt
Gemeinde: 12 Stadt Grevesmühlen

Hauptproduktbereich 1 Zentrale Verwaltung
Produktbereich 11 Innere Verwaltung
Produktgruppe 113 Organisation
Produkt 11301 Personalmanagement/Organisation

Nr.	Ertrags- und Aufwandsarten (gemäß § 4 Absatz 10 i.V.m. § 2 Absatz 1 GemHVO-Doppik)	bisheriger Ansatz des Haushalts- jahres einschließ- lich bereits beschlossener Nachträge	beschlossene über-/außerplan- mäßige Aufwendungen	Zwischen- summe	Ansatz des Haushaltsjahres		Planungsdaten des Haushaltsfolgejahres		Planungsdaten des zweiten Haushaltsfolgejahres		Planungsdaten des dritten Haushaltsfolgejahres	
					Neuer Haushaltsansatz	Veränderung gegenüber dem bisherigen Haushaltsansatz	Neuer Haushaltsansatz	Veränderung gegenüber dem bisherigen Haushaltsansatz	Neuer Haushaltsansatz	Veränderung gegenüber dem bisherigen Haushaltsansatz	Neuer Haushaltsansatz	Veränderung gegenüber dem bisherigen Haushaltsansatz
					2017	2017	2018	2018	2019	2019	2020	2020
					in €	in €	in €	in €	in €	in €	in €	in €
					1	2	3	4	5	6	7	8
10.	= Summe der laufenden Erträge aus Verwaltungstätigkeit (Summe der Nummern 1 bis 9)	0	0	0	0	0	0	0	0	0	0	0
11.	- Personalaufwendungen	36.000	0	36.000	35.700	-300	37.000	-200	38.400	-200	39.900	-100
	50211000 Dienstbezüge	17.200	0	17.200	15.100	-2.100	15.600	-2.100	16.000	-2.200	16.500	-2.300
	50221000 Vergütungen	11.200	0	11.200	11.400	200	11.700	200	12.100	200	12.500	300
	50711000 Zuführungen zu Pensionsrückstellungen (Beamte)	4.400	0	4.400	5.800	1.400	6.200	1.500	6.700	1.600	7.200	1.700
	50712000 Zuführungen zu Beihilferückstellungen (Beamte)	400	0	400	600	200	600	200	700	200	700	200
13.	- Aufwendungen für Sach- und Dienstleistungen	8.000	0	8.000	8.000	0	8.000	0	8.000	0	8.000	0
19.	= Summe der laufenden Aufwendungen aus Verwaltungstätigkeit (Summe der Nummern 11 bis 18)	44.000	0	44.000	43.700	-300	45.000	-200	46.400	-200	47.900	-100
20.	= Laufendes Ergebnis aus Verwaltungstätigkeit (Saldo der Nummern 10 und 19)	-44.000	0	-44.000	-43.700	300	-45.000	200	-46.400	200	-47.900	100
24.	= Ordentliches Ergebnis (Summe der Nummern 20 und 23)	-44.000	0	-44.000	-43.700	300	-45.000	200	-46.400	200	-47.900	100
28.	= Jahresergebnis (Jahresüberschuss/Jahresfehlbetrag) des Teilhaushaltes vor Verrechnung der internen Leistungsbeziehungen	-44.000	0	-44.000	-43.700	300	-45.000	200	-46.400	200	-47.900	100
31.	Saldo der Erträge und Aufwendungen aus internen Leistungsbeziehungen (Saldo der Nummern 29 und 30)	0	0	0	0	0	0	0	0	0	0	0
32.	= Jahresergebnis (Jahresüberschuss/Jahresfehlbetrag) des Teilhaushaltes nach Verrechnung der internen Leistungsbeziehungen (Summe der Nummern 28 und 31)	-44.000	0	-44.000	-43.700	300	-45.000	200	-46.400	200	-47.900	100



Teilergebnishaushalt 2017

1. Nachtragshaushalt
Gemeinde: 12 Stadt Grevesmühlen

Hauptproduktbereich 1 Zentrale Verwaltung
Produktbereich 11 Innere Verwaltung
Produktgruppe 114 Zentrale Dienste
Produkt 11401 Zentrales Gebäude- und Flächenmanagement

Nr.	Ertrags- und Aufwandsarten (gemäß § 4 Absatz 10 i.V.m. § 2 Absatz 1 GemHVO-Doppik)	bisheriger Ansatz des Haushalts- jahres einschließ- lich bereits beschlossener Nachträge	beschlossene über-/außerplan- mäßige Aufwendungen	Zwischen- summe	Ansatz des Haushaltsjahres		Planungsdaten des Haushaltsfolgejahres		Planungsdaten des zweiten Haushaltsfolgejahres		Planungsdaten des dritten Haushaltsfolgejahres		
					Neuer Haushaltsansatz	Veränderung gegenüber dem bisherigen Haushaltsansatz	Neuer Haushaltsansatz	Veränderung gegenüber dem bisherigen Haushaltsansatz	Neuer Haushaltsansatz	Veränderung gegenüber dem bisherigen Haushaltsansatz	Neuer Haushaltsansatz	Veränderung gegenüber dem bisherigen Haushaltsansatz	
					2017	2017	2018	2018	2019	2019	2020	2020	
					in €	in €	in €	in €	in €	in €	in €	in €	
					1	2	3	4	5	6	7	8	9
4.	+	Öffentlich-rechtliche Leistungsentgelte	200	0	200	200	0	200	0	200	0	0	
5.	+	Privatrechtliche Leistungsentgelte <i>44112000 Nutzungsentgelte für Garagenplätze (aus Personenkonten)</i>	104.600 100.000	0	104.600 100.000	106.000 101.400	1.400 1.400	104.600 100.000	0	104.600 100.000	0	0	
9.	+	Sonstige laufende Erträge	500	0	500	500	0	500	0	500	0	0	
10.	=	Summe der laufenden Erträge aus Verwaltungstätigkeit (Summe der Nummern 1 bis 9)	105.300	0	105.300	106.700	1.400	105.300	0	105.300	0	0	
11.	-	Personalaufwendungen <i>50211000 Dienstbezüge</i> <i>50221000 Vergütungen</i> <i>50320000 Beiträge zu Versorgungskassen / Arbeitnehmer</i> <i>50420000 Beiträge zur gesetzlichen Sozialversicherung / Arbeitnehmer</i> <i>50711000 Zuführungen zu Pensionsrückstellungen (Beamte)</i> <i>50712000 Zuführungen zu Beihilferückstellungen (Beamte)</i>	588.200 45.400 428.100 16.700 85.700 11.200 1.100	0	588.200 45.400 428.100 16.700 85.700 11.200 1.100	550.100 45.300 396.600 16.200 75.800 14.700 1.500	-38.100 -100 -31.500 -500 -9.900 3.500 400	567.400 46.700 408.500 16.700 78.100 15.800 1.600	-39.000 -100 -32.400 -500 -10.200 3.800 400	585.200 48.100 420.800 17.200 80.400 17.000 1.700	-40.000 -100 -33.400 -500 -10.500 4.100 400	603.600 49.500 433.400 17.700 82.800 18.300 1.900	-40.900 -100 -34.400 -500 -10.800 4.400 500
12.	-	Versorgungsaufwendungen <i>51510000 Zuführungen zu Pensionsrückstellungen u.ä. Verpflichtungen / Beamte</i>	-8.800 -8.800	0	-8.800 -8.800	-9.000 -9.000	-200 -200	-8.900 -8.900	0	-9.100 -9.100	0	0	
13.	-	Aufwendungen für Sach- und Dienstleistungen <i>52313000 Unterhaltung und Bewirtschaftung der Gebäude</i> <i>52313100 Unterhaltung Gebäude - Abbruch</i>	254.000 56.000 52.000	0	254.000 56.000 52.000	231.500 50.900 34.600	-22.500 -5.100 -17.400	560.900 364.900 50.000	-5.100 -5.100 0	634.000 438.000 50.000	0	0	
14.	-	Abschreibungen auf immaterielle Vermögensgegenstände des Anlagevermögens und auf Sachanlagen sowie auf aktivierte Aufwendungen für die Ingangsetzung und Erweiterung der Verwaltung	111.900	0	111.900	111.900	0	111.900	0	110.100	0	0	
18.	-	Sonstige laufenden Aufwendungen <i>56810000 Grundsteuer</i>	27.200 500	0	27.200 500	29.200 2.500	2.000 2.000	28.600 2.500	2.000 2.000	28.600 2.500	2.000 2.000	2.000 2.000	
19.	=	Summe der laufenden Aufwendungen aus Verwaltungstätigkeit (Summe der Nummern 11 bis 18)	972.500	0	972.500	913.700	-58.800	1.259.900	-42.100	1.348.800	-38.000	964.000	-38.900



Teilergebnishaushalt 2017

1. Nachtragshaushalt
Gemeinde: 12 Stadt Grevesmühlen

Hauptproduktbereich 1 Zentrale Verwaltung
Produktbereich 11 Innere Verwaltung
Produktgruppe 114 Zentrale Dienste
Produkt 11401 Zentrales Gebäude- und Flächenmanagement

Nr.	Ertrags- und Aufwandsarten (gemäß § 4 Absatz 10 i.V.m. § 2 Absatz 1 GemHVO-Doppik)	bisheriger Ansatz des Haushalts- jahres einschließ- lich bereits beschlossener Nachträge	beschlossene über-/außerplan- mäßige Aufwendungen	Zwischen- summe	Ansatz des Haushaltsjahres		Planungsdaten des Haushaltsfolgejahres		Planungsdaten des zweiten Haushaltsfolgejahres		Planungsdaten des dritten Haushaltsfolgejahres		
					Neuer Haushaltsansatz	Veränderung gegenüber dem bisherigen Haushaltsansatz	Neuer Haushaltsansatz	Veränderung gegenüber dem bisherigen Haushaltsansatz	Neuer Haushaltsansatz	Veränderung gegenüber dem bisherigen Haushaltsansatz	Neuer Haushaltsansatz	Veränderung gegenüber dem bisherigen Haushaltsansatz	
					2017	2017	2018	2018	2019	2019	2020	2020	
					in €	in €	in €	in €	in €	in €	in €	in €	
					1	2	3	4	5	6	7	8	9
20.	=	Laufendes Ergebnis aus Verwaltungstätigkeit (Saldo der Nummern 10 und 19)	-867.200	0	-867.200	-807.000	60.200	-1.154.600	42.100	-1.243.500	38.000	-858.700	38.900
24.	=	Ordentliches Ergebnis (Summe der Nummern 20 und 23)	-867.200	0	-867.200	-807.000	60.200	-1.154.600	42.100	-1.243.500	38.000	-858.700	38.900
28.	=	Jahresergebnis (Jahresüberschuss/Jahresfehlbetrag) des Teilhaushaltes vor Verrechnung der internen Leistungsbeziehungen	-867.200	0	-867.200	-807.000	60.200	-1.154.600	42.100	-1.243.500	38.000	-858.700	38.900
30.	-	Aufwendungen aus internen Leistungsbeziehungen	60.100	0	60.100	50.100	-10.000	60.100	0	60.200	0	65.200	0
		58100000 Aufwendungen aus internen Leistungsbeziehungen (Bauhof/ Bauamt)	50.000	0	50.000	40.000	-10.000	50.000	0	50.000	0	55.000	0
31.		Saldo der Erträge und Aufwendungen aus internen Leistungsbeziehungen (Saldo der Nummern 29 und 30)	-60.100	0	-60.100	-50.100	10.000	-60.100	0	-60.200	0	-65.200	0
32.	=	Jahresergebnis (Jahresüberschuss/Jahresfehlbetrag) des Teilhaushaltes nach Verrechnung der internen Leistungsbeziehungen (Summe der Nummern 28 und 31)	-927.300	0	-927.300	-857.100	70.200	-1.214.700	42.100	-1.303.700	38.000	-923.900	38.900



Teilergebnishaushalt 2017

1. Nachtragshaushalt

Gemeinde: 12 Stadt Grevesmühlen

Hauptproduktbereich 1 Zentrale Verwaltung
 Produktbereich 11 Innere Verwaltung
 Produktgruppe 114 Zentrale Dienste
 Produkt 11402 Bauhof

Nr.	Ertrags- und Aufwandsarten (gemäß § 4 Absatz 10 i.V.m. § 2 Absatz 1 GemHVO-Doppik)	bisheriger Ansatz des Haushalts- jahres einschließ- lich bereits beschlossener Nachträge	beschlossene über-/außerplan- mäßige Aufwendungen	Zwischen- summe	Ansatz des Haushaltsjahres		Planungsdaten des Haushaltsfolgejahres		Planungsdaten des zweiten Haushaltsfolgejahres		Planungsdaten des dritten Haushaltsfolgejahres	
					Neuer Haushaltsansatz	Veränderung gegenüber dem bisherigen Haushaltsansatz	Neuer Haushaltsansatz	Veränderung gegenüber dem bisherigen Haushaltsansatz	Neuer Haushaltsansatz	Veränderung gegenüber dem bisherigen Haushaltsansatz	Neuer Haushaltsansatz	Veränderung gegenüber dem bisherigen Haushaltsansatz
					2017	2017	2017	2017	2019	2019	2020	2020
					in €	in €	in €	in €	in €	in €	in €	in €
					1	2	3	4	5	6	7	8
2.	+ Zuwendungen, allgemeine Umlagen und sonstige Transfererträge	1.400	0	1.400	1.400	0	1.400	0	1.400	0	1.400	0
4.	+ Öffentlich-rechtliche Leistungsentgelte	700	0	700	700	0	700	0	700	0	700	0
5.	+ Privatrechtliche Leistungsentgelte	1.400	0	1.400	1.400	0	1.400	0	1.400	0	1.400	0
8.	+ Andere aktivierte Eigenleistungen	10.000	0	10.000	5.000	-5.000	10.000	0	10.000	0	10.000	0
	45200000 Aktivierte Eigenleistungen Bauhof	10.000	0	10.000	5.000	-5.000	10.000	0	10.000	0	10.000	0
9.	+ Sonstige laufende Erträge	200	0	200	200	0	200	0	200	0	200	0
10.	= Summe der laufenden Erträge aus Verwaltungstätigkeit (Summe der Nummern 1 bis 9)	13.700	0	13.700	8.700	-5.000	13.700	0	13.700	0	13.700	0
11.	- Personalaufwendungen	826.000	0	826.000	814.200	-11.800	838.600	-12.200	863.800	-12.500	889.700	-12.900
	50221000 Vergütungen	666.200	0	666.200	656.800	-9.400	676.500	-9.700	696.800	-10.000	717.700	-10.300
	50320000 Beiträge zu Versorgungskassen / Arbeitnehmer	26.000	0	26.000	25.500	-500	26.300	-500	27.100	-500	27.900	-500
	50420000 Beiträge zur gesetzlichen Sozialversicherung / Arbeitnehmer	133.300	0	133.300	131.400	-1.900	135.300	-2.000	139.400	-2.000	143.600	-2.100
13.	- Aufwendungen für Sach- und Dienstleistungen	129.000	0	129.000	135.500	6.500	86.500	0	86.500	0	86.500	0
	52240000 Aufwendungen für Gas	4.300	0	4.300	4.400	100	4.300	0	4.300	0	4.300	0
	52260000 Aufwendungen für Strom	2.500	0	2.500	2.400	-100	2.500	0	2.500	0	2.500	0
	52270000 Aufwendungen für Wasser	1.200	0	1.200	1.000	-200	1.200	0	1.200	0	1.200	0
	52312000 Unterhaltung und Bewirtschaftung der Außenanlagen	200	0	200	400	200	200	0	200	0	200	0
	52313000 Unterhaltung und Bewirtschaftung der Gebäude	5.000	0	5.000	4.500	-500	2.500	0	2.500	0	2.500	0
	52323100 Aufwendungen für Reinigung	2.800	0	2.800	3.300	500	2.800	0	2.800	0	2.800	0
	52350000 Aufwendungen für Fahrzeugunterhaltung	30.000	0	30.000	32.000	2.000	30.000	0	30.000	0	30.000	0
	52352000 Aufwendungen für Betriebs- und Schmierstoffe	28.000	0	28.000	26.000	-2.000	28.000	0	28.000	0	28.000	0
	52360000 Unterhaltung Anbaugeräte u. selbstfahrende Gerätschaften	6.000	0	6.000	8.500	2.500	6.000	0	6.000	0	6.000	0
	52380000 Geringwertige Geräte, Ausstattungs-, Ausrüstungs- und sonstige Gebrauchsgegenstände	3.000	0	3.000	7.000	4.000	3.000	0	3.000	0	3.000	0
14.	- Abschreibungen auf immaterielle Vermögensgegenstände des Anlagevermögens und au	66.700	0	66.700	68.600	1.900	70.100	0	74.500	0	77.900	0



Teilergebnishaushalt 2017

1. Nachtragshaushalt
Gemeinde: 12 Stadt Grevesmühlen

272

Datum: 29.09.2017

Uhrzeit: 11:05:49

Hauptproduktbereich 1 Zentrale Verwaltung
Produktbereich 11 Innere Verwaltung
Produktgruppe 114 Zentrale Dienste
Produkt 11402 Bauhof

		Sachanlagen sowie auf aktivierte Aufwendungen für die Inangangsetzung und Erweiterung der Verwaltung											
		53801000 Abschreibungen auf Geringwertige Wirtschaftsgüter (GWG)	4.500	0	4.500	6.400	1.900	4.700	0	4.500	0	4.700	0
18.	-	Sonstige laufende Aufwendungen	58.400	0	58.400	65.700	7.300	54.400	0	54.400	0	54.400	0
		56210000 Aufwendungen für Mieten (Kopierer, Fahrzeuge, Propangasflaschen, technische Gase)	5.700	0	5.700	13.500	7.800	1.700	0	1.700	0	1.700	0
		56310000 Aufwendungen für Büromaterial	600	0	600	500	-100	600	0	600	0	600	0
		56340000 Aufwendungen für Telefon und Handy	3.800	0	3.800	3.300	-500	3.800	0	3.800	0	3.800	0
		56411000 Aufwendungen für Gebäudeversicherungen	300	0	300	400	100	300	0	300	0	300	0
19.	=	Summe der laufenden Aufwendungen aus Verwaltungstätigkeit (Summe der Nummern 11 bis 18)	1.080.100	0	1.080.100	1.084.000	3.900	1.049.600	-12.200	1.079.200	-12.500	1.108.500	-12.900
20.	=	Laufendes Ergebnis aus Verwaltungstätigkeit (Saldo der Nummern 10 und 19)	-1.066.400	0	-1.066.400	-1.075.300	-8.900	-1.035.900	12.200	-1.065.500	12.500	-1.094.800	12.900
24.	=	Ordentliches Ergebnis (Summe der Nummern 20 und 23)	-1.066.400	0	-1.066.400	-1.075.300	-8.900	-1.035.900	12.200	-1.065.500	12.500	-1.094.800	12.900
28.	=	Jahresergebnis (Jahresüberschuss/Jahresfehlbetrag) des Teilhaushaltes vor Verrechnung der internen Leistungsbeziehungen	-1.066.400	0	-1.066.400	-1.075.300	-8.900	-1.035.900	12.200	-1.065.500	12.500	-1.094.800	12.900
29.	+	Erträge aus internen Leistungsbeziehungen	1.143.400	0	1.143.400	1.022.700	-120.700	1.091.400	-10.200	1.121.100	-10.500	1.150.600	-10.800
		48100000 Erträge aus internen Leistungsbeziehungen (Bauhof)	1.116.000	0	1.116.000	995.300	-120.700	1.063.100	-10.200	1.092.000	-10.500	1.120.600	-10.800
30.	-	Aufwendungen aus internen Leistungsbeziehungen	75.600	0	75.600	78.800	3.200	51.100	0	51.100	0	51.200	0
		58150000 Aufwendungen aus internen Leistungsbeziehungen (Bauhof/ HuOA/ Wahlen _SB Personal/ Bezüge)	800	0	800	4.000	3.200	800	0	800	0	800	0
31.		Saldo der Erträge und Aufwendungen aus internen Leistungsbeziehungen (Saldo der Nummern 29 und 30)	1.067.800	0	1.067.800	943.900	-123.900	1.040.300	-10.200	1.070.000	-10.500	1.099.400	-10.800
32.	=	Jahresergebnis (Jahresüberschuss/Jahresfehlbetrag) des Teilhaushaltes nach Verrechnung der internen Leistungsbeziehungen (Summe der Nummern 28 und 31)	1.400	0	1.400	-131.400	-132.800	4.400	2.000	4.500	2.000	4.600	2.100



Teilergebnishaushalt 2017

1. Nachtragshaushalt
Gemeinde: 12 Stadt Grevesmühlen

Hauptproduktbereich 1 Zentrale Verwaltung
Produktbereich 11 Innere Verwaltung
Produktgruppe 114 Zentrale Dienste
Produkt 11403 Sonstige zentrale Dienste

Nr.	Ertrags- und Aufwandsarten (gemäß § 4 Absatz 10 i.V.m. § 2 Absatz 1 GemHVO-Doppik)	bisheriger Ansatz des Haushalts- jahres einschließ- lich bereits beschlossener Nachträge	beschlossene über-/außerplan- mäßige Aufwendungen	Zwischen- summe	Ansatz des Haushaltsjahres		Planungsdaten des Haushaltsfolgejahres		Planungsdaten des zweiten Haushaltsfolgejahres		Planungsdaten des dritten Haushaltsfolgejahres	
					Neuer Haushaltsansatz	Veränderung gegenüber dem bisherigen Haushaltsansatz	Neuer Haushaltsansatz	Veränderung gegenüber dem bisherigen Haushaltsansatz	Neuer Haushaltsansatz	Veränderung gegenüber dem bisherigen Haushaltsansatz	Neuer Haushaltsansatz	Veränderung gegenüber dem bisherigen Haushaltsansatz
					2017	2017	2018	2018	2019	2019	2020	2020
					in €	in €	in €	in €	in €	in €	in €	in €
					1	2	3	4	5	6	7	8
2.	+ Zuwendungen, allgemeine Umlagen und sonstige Transfererträge	5.300	0	5.300	5.300	0	5.200	0	5.200	0	5.200	0
4.	+ Öffentlich-rechtliche Leistungsentgelte	900	0	900	900	0	900	0	900	0	900	0
6.	+ Kostenerstattungen und Kostenumlagen	100	0	100	100	0	100	0	100	0	100	0
10.	= Summe der laufenden Erträge aus Verwaltungstätigkeit (Summe der Nummern 1 bis 9)	6.300	0	6.300	6.300	0	6.200	0	6.200	0	6.200	0
11.	- Personalaufwendungen	192.000	0	192.000	198.500	6.500	204.500	6.800	210.700	7.000	217.000	7.100
	50221000 Vergütungen	154.900	0	154.900	160.200	5.300	165.000	5.500	170.000	5.700	175.100	5.800
	50320000 Beiträge zu Versorgungskassen / Arbeitnehmer	6.100	0	6.100	6.200	100	6.400	100	6.600	100	6.800	100
	50420000 Beiträge zur gesetzlichen Sozialversicherung / Arbeitnehmer	31.000	0	31.000	32.100	1.100	33.100	1.200	34.100	1.200	35.100	1.200
13.	- Aufwendungen für Sach- und Dienstleistungen	32.500	0	32.500	32.500	0	32.500	0	32.500	0	32.500	0
14.	- Abschreibungen auf immaterielle Vermögensgegenstände des Anlagevermögens und auf Sachanlagen sowie auf aktivierte Aufwendungen für die Inangangsetzung und Erweiterung der Verwaltung	79.400	0	79.400	79.400	0	72.800	0	69.200	0	69.200	0
18.	- Sonstige laufende Aufwendungen	265.500	0	265.500	264.900	-600	266.500	1.000	265.500	0	265.500	0
	56210000 Miete Kopierer, Bankschließfach und Fahrzeuge	30.000	0	30.000	31.000	1.000	31.000	1.000	30.000	0	30.000	0
	56243000 Unterhaltung Software, Updates	42.000	0	42.000	40.400	-1.600	42.000	0	42.000	0	42.000	0
19.	= Summe der laufenden Aufwendungen aus Verwaltungstätigkeit (Summe der Nummern 11 bis 18)	569.400	0	569.400	575.300	5.900	576.300	7.800	577.900	7.000	584.200	7.100
20.	= Laufendes Ergebnis aus Verwaltungstätigkeit (Saldo der Nummern 10 und 19)	-563.100	0	-563.100	-569.000	-5.900	-570.100	-7.800	-571.700	-7.000	-578.000	-7.100
24.	= Ordentliches Ergebnis (Summe der Nummern 20 und 23)	-563.100	0	-563.100	-569.000	-5.900	-570.100	-7.800	-571.700	-7.000	-578.000	-7.100
28.	= Jahresergebnis (Jahresüberschuss/Jahresfehlbetrag) des Teilergebnisses vor Verrechnung der internen Leistungsbeziehungen	-563.100	0	-563.100	-569.000	-5.900	-570.100	-7.800	-571.700	-7.000	-578.000	-7.100
30.	- Aufwendungen aus internen Leistungsbeziehungen	3.000	0	3.000	3.000	0	2.000	0	2.000	0	3.000	0
31.	Saldo der Erträge und Aufwendungen aus internen Leistungsbeziehungen (Saldo der Nummern 29 und 30)	-3.000	0	-3.000	-3.000	0	-2.000	0	-2.000	0	-3.000	0



Teilergebnishaushalt 2017

1. Nachtragshaushalt
Gemeinde: 12 Stadt Grevesmühlen

Hauptproduktbereich 1 Zentrale Verwaltung
Produktbereich 11 Innere Verwaltung
Produktgruppe 114 Zentrale Dienste
Produkt 11403 Sonstige zentrale Dienste

Nr.	Ertrags- und Aufwandsarten (gemäß § 4 Absatz 10 i.V.m. § 2 Absatz 1 GemHVO-Doppik)	bisheriger Ansatz des Haushalts- jahres einschließ- lich bereits beschlossener Nachträge	beschlossene über-/außerplan- mäßige Aufwendungen	Zwischen- summe	Ansatz des Haushaltsjahres		Planungsdaten des Haushaltsfolgejahres		Planungsdaten des zweiten Haushaltsfolgejahres		Planungsdaten des dritten Haushaltsfolgejahres	
					Neuer Haushaltsansatz	Veränderung gegenüber dem bisherigen Haushaltsansatz	Neuer Haushaltsansatz	Veränderung gegenüber dem bisherigen Haushaltsansatz	Neuer Haushaltsansatz	Veränderung gegenüber dem bisherigen Haushaltsansatz	Neuer Haushaltsansatz	Veränderung gegenüber dem bisherigen Haushaltsansatz
					2017	2017	2018	2018	2019	2019	2020	2020
					in €	in €	in €	in €	in €	in €	in €	in €
					1	2	3	4	5	6	7	8
32.	= Jahresergebnis (Jahresüberschuss/Jahresfehlbetrag) des Teilhaushaltes nach Verrechnung der internen Leistungsbeziehungen (Summe der Nummern 28 und 31)	-566.100	0	-566.100	-572.000	-5.900	-572.100	-7.800	-573.700	-7.000	-581.000	-7.100



Teilergebnishaushalt 2017

1. Nachtragshaushalt
Gemeinde: 12 Stadt Grevesmühlen

Hauptproduktbereich 1 Zentrale Verwaltung
Produktbereich 11 Innere Verwaltung
Produktgruppe 116 Finanzen
Produkt 11601 Finanzverwaltung

Nr.	Ertrags- und Aufwandsarten (gemäß § 4 Absatz 10 i.V.m. § 2 Absatz 1 GemHVO-Doppik)	bisheriger Ansatz des Haushalts- jahres einschließ- lich bereits beschlossener Nachträge	beschlossene über-/außerplan- mäßige Aufwendungen	Zwischen- summe	Ansatz des Haushaltsjahres		Planungsdaten des Haushaltsfolgejahres		Planungsdaten des zweiten Haushaltsfolgejahres		Planungsdaten des dritten Haushaltsfolgejahres		
					Neuer Haushaltsansatz	Veränderung gegenüber dem bisherigen Haushaltsansatz	Neuer Haushaltsansatz	Veränderung gegenüber dem bisherigen Haushaltsansatz	Neuer Haushaltsansatz	Veränderung gegenüber dem bisherigen Haushaltsansatz	Neuer Haushaltsansatz	Veränderung gegenüber dem bisherigen Haushaltsansatz	
					2017	2017	2018	2018	2019	2019	2020	2020	
					in €	in €	in €	in €	in €	in €	in €	in €	
					1	2	3	4	5	6	7	8	9
4.	+	Öffentlich-rechtliche Leistungsentgelte	500	0	500	500	0	500	0	500	0	500	0
6.	+	Kostenerstattungen und Kostenumlagen <i>44249100 Kostenerstattungen Mutterschutz</i>	9.800 0	0 0	9.800 0	14.300 4.500	4.500 4.500	9.800 0	0 0	9.800 0	0 0	9.800 0	0 0
9.	+	Sonstige laufende Erträge <i>46220000 Mahn- und Vollstreckungsgebühren, Auslagen (aus PK)</i> <i>46222000 Vollstreckungsgebühren</i>	27.000 14.000 13.000	0 0 0	27.000 14.000 13.000	78.000 38.000 40.000	51.000 24.000 27.000	78.000 38.000 40.000	51.000 24.000 27.000	78.000 38.000 40.000	51.000 24.000 27.000	78.000 38.000 40.000	51.000 24.000 27.000
10.	=	Summe der laufenden Erträge aus Verwaltungstätigkeit (Summe der Nummern 1 bis 9)	37.300	0	37.300	92.800	55.500	88.300	51.000	88.300	51.000	88.300	51.000
11.	-	Personalaufwendungen <i>50221000 Vergütungen</i> <i>50320000 Beiträge zu Versorgungskassen / Arbeitnehmer</i> <i>50420000 Beiträge zur gesetzlichen Sozialversicherung / Arbeitnehmer</i> <i>50711000 Zuführungen zu Pensionsrückstellungen (Beamte)</i> <i>50712000 Zuführungen zu Beihilferückstellungen (Beamte)</i>	709.300 516.200 20.200 103.300 29.200 2.900	0 0 0 0 0 0	709.300 516.200 20.200 103.300 29.200 2.900	727.300 541.700 22.200 108.000 16.200 1.700	18.000 25.500 2.000 4.700 -13.000 -1.200	749.900 558.000 22.900 111.200 17.400 1.800	17.900 26.300 2.100 4.800 -14.000 -1.300	773.400 574.700 23.600 114.600 18.700 2.000	17.900 27.100 2.200 5.000 -15.000 -1.400	797.400 591.900 24.300 118.000 20.100 2.100	17.400 27.800 2.200 5.100 -16.200 -1.500
12.	-	Versorgungsaufwendungen <i>51510000 Zuführungen zu Pensionsrückstellungen u. ä. Verpflichtungen für Versorgungsempfänger (Beamte)</i>	-4.900 -4.900	0 0	-4.900 -4.900	-7.800 -7.800	-2.900 -2.900	-4.900 -4.900	0 0	-5.100 -5.100	0 0	-5.200 -5.200	0 0
13.	-	Aufwendungen für Sach- und Dienstleistungen <i>52923000 Aufwendungen für Personalgestellung</i>	200 0	0 0	200 0	3.500 3.300	3.300 3.300	200 0	0 0	200 0	0 0	200 0	0 0
18.	-	Sonstige laufende Aufwendungen	8.800	0	8.800	8.800	0	7.800	0	7.800	0	7.800	0
19.	=	Summe der laufenden Aufwendungen aus Verwaltungstätigkeit (Summe der Nummern 11 bis 18)	713.400	0	713.400	731.800	18.400	753.000	17.900	776.300	17.900	800.200	17.400
20.	=	Laufendes Ergebnis aus Verwaltungstätigkeit (Saldo der Nummern 10 und 19)	-676.100	0	-676.100	-639.000	37.100	-664.700	33.100	-688.000	33.100	-711.900	33.600
24.	=	Ordentliches Ergebnis (Summe der Nummern 20 und 23)	-676.100	0	-676.100	-639.000	37.100	-664.700	33.100	-688.000	33.100	-711.900	33.600



Teilergebnishaushalt 2017

1. Nachtragshaushalt
Gemeinde: 12 Stadt Grevesmühlen

276

Datum: 29.09.2017

Uhrzeit: 11:05:49

Hauptproduktbereich 1 Zentrale Verwaltung
Produktbereich 11 Innere Verwaltung
Produktgruppe 116 Finanzen
Produkt 11601 Finanzverwaltung

Nr.	Ertrags- und Aufwandsarten (gemäß § 4 Absatz 10 i.V.m. § 2 Absatz 1 GemHVO-Doppik)	bisheriger Ansatz des Haushalts- jahres einschließ- lich bereits beschlossener Nachträge	beschlossene über-/außerplan- mäßige Aufwendungen	Zwischen- summe	Ansatz des Haushaltsjahres		Planungsdaten des Haushaltsfolgejahres		Planungsdaten des zweiten Haushaltsfolgejahres		Planungsdaten des dritten Haushaltsfolgejahres	
					Neuer Haushaltsansatz	Veränderung gegenüber dem bisherigen Haushaltsansatz	Neuer Haushaltsansatz	Veränderung gegenüber dem bisherigen Haushaltsansatz	Neuer Haushaltsansatz	Veränderung gegenüber dem bisherigen Haushaltsansatz	Neuer Haushaltsansatz	Veränderung gegenüber dem bisherigen Haushaltsansatz
					2017	2017	2018	2018	2019	2019	2020	2020
					in €	in €	in €	in €	in €	in €	in €	in €
					1	2	3	4	5	6	7	8
28.	= Jahresergebnis (Jahresüberschuss/Jahresfehlbetrag) des Teilhaushaltes vor Verrechnung der internen Leistungsbeziehungen	-676.100	0	-676.100	-639.000	37.100	-664.700	33.100	-688.000	33.100	-711.900	33.600
31.	Saldo der Erträge und Aufwendungen aus internen Leistungsbeziehungen (Saldo der Nummern 29 und 30)	0	0	0	0	0	0	0	0	0	0	0
32.	= Jahresergebnis (Jahresüberschuss/Jahresfehlbetrag) des Teilhaushaltes nach Verrechnung der internen Leistungsbeziehungen (Summe der Nummern 28 und 31)	-676.100	0	-676.100	-639.000	37.100	-664.700	33.100	-688.000	33.100	-711.900	33.600



Teilergebnishaushalt 2017

1. Nachtragshaushalt

Gemeinde: 12 Stadt Grevesmühlen

277

Datum: 29.09.2017

Uhrzeit: 11:05:49

Hauptproduktbereich 1 Zentrale Verwaltung
 Produktbereich 12 Sicherheit und Ordnung
 Produktgruppe 121 Statistik und Wahlen
 Produkt 12101 Statistik und Wahlen

Nr.	Ertrags- und Aufwandsarten (gemäß § 4 Absatz 10 i.V.m. § 2 Absatz 1 GemHVO-Doppik)	bisheriger Ansatz des Haushalts- jahres einschließ- lich bereits beschlossener Nachträge	beschlossene über-/außerplan- mäßige Aufwendungen	Zwischen- summe	Ansatz des Haushaltsjahres		Planungsdaten des Haushaltsfolgejahres		Planungsdaten des zweiten Haushaltsfolgejahres		Planungsdaten des dritten Haushaltsfolgejahres	
					Neuer Haushaltsansatz	Veränderung gegenüber dem bisherigen Haushaltsansatz	Neuer Haushaltsansatz	Veränderung gegenüber dem bisherigen Haushaltsansatz	Neuer Haushaltsansatz	Veränderung gegenüber dem bisherigen Haushaltsansatz	Neuer Haushaltsansatz	Veränderung gegenüber dem bisherigen Haushaltsansatz
					2017	2017	2018	2018	2019	2019	2020	2020
					in €	in €	in €	in €	in €	in €	in €	in €
					1	2	3	4	5	6	7	8
6.	+ Kostenerstattungen und Kostenumlagen	5.000	0	5.000	5.000	0	0	0	15.000	0	0	0
10.	= Summe der laufenden Erträge aus Verwaltungstätigkeit (Summe der Nummern 1 bis 9)	5.000	0	5.000	5.000	0	0	0	15.000	0	0	0
11.	- Personalaufwendungen	29.800	0	29.800	30.000	200	30.900	9.500	31.900	-2.400	32.900	10.000
	50190000 Aufwendungen für ehrenamtliche Tätigkeiten	9.000	0	9.000	9.000	0	9.300	9.300	9.500	-2.600	9.800	9.800
	50211000 Dienstbezüge	2.900	0	2.900	3.000	100	3.100	100	3.200	100	3.300	100
	50711000 Zuführungen zu Pensionsrückstellungen (Beamte)	400	0	400	500	100	500	100	600	100	600	100
12.	- Versorgungsaufwendungen	-100	0	-100	-100	0	-100	0	-100	0	-100	0
13.	- Aufwendungen für Sach- und Dienstleistungen	8.200	0	8.200	8.200	0	200	0	8.200	0	200	0
14.	- Abschreibungen auf immaterielle Vermögensgegenstände des Anlagevermögens und auf Sachanlagen sowie auf aktivierte Aufwendungen für die Inangangsetzung und Erweiterung der Verwaltung	100	0	100	100	0	100	0	100	0	100	0
18.	- Sonstige laufenden Aufwendungen	8.100	0	8.100	8.100	0	2.000	0	8.100	0	2.000	0
19.	= Summe der laufenden Aufwendungen aus Verwaltungstätigkeit (Summe der Nummern 11 bis 18)	46.100	0	46.100	46.300	200	33.100	9.500	48.200	-2.400	35.100	10.000
20.	= Laufendes Ergebnis aus Verwaltungstätigkeit (Saldo der Nummern 10 und 19)	-41.100	0	-41.100	-41.300	-200	-33.100	-9.500	-33.200	2.400	-35.100	-10.000
24.	= Ordentliches Ergebnis (Summe der Nummern 20 und 23)	-41.100	0	-41.100	-41.300	-200	-33.100	-9.500	-33.200	2.400	-35.100	-10.000
28.	= Jahresergebnis (Jahresüberschuss/Jahresfehlbetrag) des Teilhaushaltes vor Verrechnung der internen Leistungsbeziehungen	-41.100	0	-41.100	-41.300	-200	-33.100	-9.500	-33.200	2.400	-35.100	-10.000
30.	- Aufwendungen aus internen Leistungsbeziehungen	2.500	0	2.500	2.500	0	2.000	0	2.500	0	2.500	0
31.	Saldo der Erträge und Aufwendungen aus internen Leistungsbeziehungen (Saldo der Nummern 29 und 30)	-2.500	0	-2.500	-2.500	0	-2.000	0	-2.500	0	-2.500	0
32.	= Jahresergebnis (Jahresüberschuss/Jahresfehlbetrag) des Teilhaushaltes nach Verrechnung der internen Leistungsbeziehungen (Summe der Nummern 28 und 31)	-43.600	0	-43.600	-43.800	-200	-35.100	-9.500	-35.700	2.400	-37.600	-10.000



Teilergebnishaushalt 2017

1. Nachtragshaushalt

Gemeinde: 12 Stadt Grevesmühlen

Hauptproduktbereich 1 Zentrale Verwaltung
 Produktbereich 12 Sicherheit und Ordnung
 Produktgruppe 121 Statistik und Wahlen
 Produkt 12101 Statistik und Wahlen

Nr.	Ertrags- und Aufwandsarten (gemäß § 4 Absatz 10 i.V.m. § 2 Absatz 1 GemHVO-Doppik)	bisheriger Ansatz des Haushalts- jahres einschließ- lich bereits beschlossener Nachträge	beschlossene über-/außerplan- mäßige Aufwendungen	Zwischen- summe	Ansatz des Haushaltsjahres		Planungsdaten des Haushaltsfolgejahres		Planungsdaten des zweiten Haushaltsfolgejahres		Planungsdaten des dritten Haushaltsfolgejahres	
					Neuer Haushaltsansatz	Veränderung gegenüber dem bisherigen Haushaltsansatz	Neuer Haushaltsansatz	Veränderung gegenüber dem bisherigen Haushaltsansatz	Neuer Haushaltsansatz	Veränderung gegenüber dem bisherigen Haushaltsansatz	Neuer Haushaltsansatz	Veränderung gegenüber dem bisherigen Haushaltsansatz
					2017	2017	2018	2018	2019	2019	2020	2020
					in €	in €	in €	in €	in €	in €	in €	in €
		1	2	3	4	5	6	7	8	9	10	11



Teilergebnishaushalt 2017

1. Nachtragshaushalt
Gemeinde: 12 Stadt Grevesmühlen

Hauptproduktbereich 1 Zentrale Verwaltung
Produktbereich 12 Sicherheit und Ordnung
Produktgruppe 122 Ordnungsangelegenheiten
Produkt 12200 Ordnungsangelegenheiten

Nr.	Ertrags- und Aufwandsarten (gemäß § 4 Absatz 10 i.V.m. § 2 Absatz 1 GemHVO-Doppik)	bisheriger Ansatz des Haushalts- jahres einschließ- lich bereits beschlossener Nachträge	beschlossene über-/außerplan- mäßige Aufwendungen	Zwischen- summe	Ansatz des Haushaltsjahres		Planungsdaten des Haushaltsfolgejahres		Planungsdaten des zweiten Haushaltsfolgejahres		Planungsdaten des dritten Haushaltsfolgejahres	
					Neuer Haushaltsansatz	Veränderung gegenüber dem bisherigen Haushaltsansatz	Neuer Haushaltsansatz	Veränderung gegenüber dem bisherigen Haushaltsansatz	Neuer Haushaltsansatz	Veränderung gegenüber dem bisherigen Haushaltsansatz	Neuer Haushaltsansatz	Veränderung gegenüber dem bisherigen Haushaltsansatz
					2017	2017	2018	2018	2019	2019	2020	2020
					in €	in €	in €	in €	in €	in €	in €	in €
					1	2	3	4	5	6	7	8
4.	+ Öffentlich-rechtliche Leistungsentgelte 43120000 Gebühren für die Erteilung von Bescheiden (u.a. Genehmigungen, Ablehnungen, Untersagungen)	115.500 50.000	0 0	115.500 50.000	125.500 60.000	10.000 10.000	115.500 50.000	0 0	115.500 50.000	0 0	115.500 50.000	0 0
6.	+ Kostenerstattungen und Kostenumlagen	5.000	0	5.000	5.000	0	5.000	0	5.000	0	5.000	0
9.	+ Sonstige laufende Erträge	500	0	500	500	0	500	0	500	0	500	0
10.	= Summe der laufenden Erträge aus Verwaltungstätigkeit (Summe der Nummern 1 bis 9)	121.000	0	121.000	131.000	10.000	121.000	0	121.000	0	121.000	0
11.	- Personalaufwendungen 50211000 Dienstbezüge für Beamte 50221000 Vergütungen für Arbeitnehmer 50320000 Beiträge zu Versorgungskassen für Arbeitnehmer 50420000 Beiträge zur gesetzlichen Sozialversicherung für Arbeitnehmer 50711000 Zuführungen zu Pensionsrückstellungen für Beamte 50712000 Zuführungen zu Beihilferückstellungen für Beamte	356.100 131.400 150.600 5.900 30.200 34.400 3.400	0 0 0 0 0 0 0	356.100 131.400 150.600 5.900 30.200 34.400 3.400	393.200 121.000 179.500 7.300 36.000 44.700 4.500	37.100 -10.400 28.900 1.400 5.800 10.300 1.100	407.200 124.600 184.900 7.500 37.100 48.100 4.800	38.700 -10.700 29.800 1.400 6.000 11.100 1.100	421.800 128.400 190.400 7.700 38.200 51.700 5.200	40.400 -11.000 30.600 1.400 6.200 11.900 1.300	436.900 132.200 196.100 8.000 39.300 55.500 5.600	42.200 -11.400 31.500 1.600 6.300 12.800 1.400
12.	- Versorgungsaufwendungen 51510000 Zuführungen zu Pensionsrückstellungen u. ä. Verpflichtungen für Versorgungsempfänger	-3.200 -3.200	0 0	-3.200 -3.200	-3.100 -3.100	100 100	-3.200 -3.200	0 0	-3.300 -3.300	0 0	-3.400 -3.400	0 0
13.	- Aufwendungen für Sach- und Dienstleistungen 52920000 Sonstige Aufwendungen für Dienstleistungen 52921000 Sonstige Aufwendungen allg. Dienstleistungen EDV	135.300 20.000 33.000	0 0 0	135.300 20.000 33.000	144.700 30.000 32.400	9.400 10.000 -600	134.700 20.000 32.400	-600 0 -600	134.700 20.000 32.400	-600 0 -600	134.700 20.000 32.400	-600 0 -600
14.	- Abschreibungen auf immaterielle Vermögensgegenstände des Anlagevermögens und auf Sachanlagen sowie auf aktivierte Aufwendungen für die Ingangsetzung und Erweiterung der Verwaltung	800	0	800	800	0	800	0	800	0	800	0
18.	- Sonstige laufende Aufwendungen	200	0	200	800	600	800	600	800	600	800	600



Teilergebnishaushalt 2017

1. Nachtragshaushalt
Gemeinde: 12 Stadt Grevesmühlen

Hauptproduktbereich 1 Zentrale Verwaltung
Produktbereich 12 Sicherheit und Ordnung
Produktgruppe 122 Ordnungsangelegenheiten
Produkt 12200 Ordnungsangelegenheiten

Nr.	Ertrags- und Aufwandsarten (gemäß § 4 Absatz 10 i.V.m. § 2 Absatz 1 GemHVO-Doppik)	bisheriger Ansatz des Haushalts- jahres einschließ- lich bereits beschlossener Nachträge	beschlossene über-/außerplan- mäßige Aufwendungen	Zwischen- summe	Ansatz des Haushaltsjahres		Planungsdaten des Haushaltsfolgejahres		Planungsdaten des zweiten Haushaltsfolgejahres		Planungsdaten des dritten Haushaltsfolgejahres	
					Neuer Haushaltsansatz	Veränderung gegenüber dem bisherigen Haushaltsansatz	Neuer Haushaltsansatz	Veränderung gegenüber dem bisherigen Haushaltsansatz	Neuer Haushaltsansatz	Veränderung gegenüber dem bisherigen Haushaltsansatz	Neuer Haushaltsansatz	Veränderung gegenüber dem bisherigen Haushaltsansatz
					2017	2017	2018	2018	2019	2019	2020	2020
					in €	in €	in €	in €	in €	in €	in €	in €
					1	2	3	4	5	6	7	8
	56241000 Laufende Lizenzaufwendungen	0	0	0	600	600	600	600	600	600	600	600
19.	= Summe der laufenden Aufwendungen aus Verwaltungstätigkeit (Summe der Nummern 11 bis 18)	489.200	0	489.200	536.400	47.200	540.300	38.700	554.800	40.400	569.800	42.200
20.	= Laufendes Ergebnis aus Verwaltungstätigkeit (Saldo der Nummern 10 und 19)	-368.200	0	-368.200	-405.400	-37.200	-419.300	-38.700	-433.800	-40.400	-448.800	-42.200
24.	= Ordentliches Ergebnis (Summe der Nummern 20 und 23)	-368.200	0	-368.200	-405.400	-37.200	-419.300	-38.700	-433.800	-40.400	-448.800	-42.200
28.	= Jahresergebnis (Jahresüberschuss/Jahresfehlbetrag) des Teilhaushaltes vor Verrechnung der internen Leistungsbeziehungen	-368.200	0	-368.200	-405.400	-37.200	-419.300	-38.700	-433.800	-40.400	-448.800	-42.200
30.	- Aufwendungen aus internen Leistungsbeziehungen	2.000	0	2.000	2.000	0	2.000	0	2.000	0	2.000	0
31.	Saldo der Erträge und Aufwendungen aus internen Leistungsbeziehungen (Saldo der Nummern 29 und 30)	-2.000	0	-2.000	-2.000	0	-2.000	0	-2.000	0	-2.000	0
32.	= Jahresergebnis (Jahresüberschuss/Jahresfehlbetrag) des Teilhaushaltes nach Verrechnung der internen Leistungsbeziehungen (Summe der Nummern 28 und 31)	-370.200	0	-370.200	-407.400	-37.200	-421.300	-38.700	-435.800	-40.400	-450.800	-42.200



Teilergebnishaushalt 2017

1. Nachtragshaushalt
Gemeinde: 12 Stadt Grevesmühlen

Hauptproduktbereich 1 Zentrale Verwaltung
Produktbereich 12 Sicherheit und Ordnung
Produktgruppe 123 Verkehrsangelegenheiten
Produkt 12301 Verkehrsangelegenheiten

Nr.	Ertrags- und Aufwandsarten (gemäß § 4 Absatz 10 i.V.m. § 2 Absatz 1 GemHVO-Doppik)	bisheriger Ansatz des Haushalts- jahres einschließ- lich bereits beschlossener Nachträge	beschlossene über-/außerplan- mäßige Aufwendungen	Zwischen- summe	Ansatz des Haushaltsjahres		Planungsdaten des Haushaltsfolgejahres		Planungsdaten des zweiten Haushaltsfolgejahres		Planungsdaten des dritten Haushaltsfolgejahres		
					Neuer Haushaltsansatz	Veränderung gegenüber dem bisherigen Haushaltsansatz	Neuer Haushaltsansatz	Veränderung gegenüber dem bisherigen Haushaltsansatz	Neuer Haushaltsansatz	Veränderung gegenüber dem bisherigen Haushaltsansatz	Neuer Haushaltsansatz	Veränderung gegenüber dem bisherigen Haushaltsansatz	
					2017	2017	2018	2018	2019	2019	2020	2020	
					in €	in €	in €	in €	in €	in €	in €	in €	
					1	2	3	4	5	6	7	8	9
4.	+	Öffentlich-rechtliche Leistungsentgelte	32.000	0	32.000	32.000	0	32.000	0	32.000	0	32.000	0
6.	+	Kostenerstattungen und Kostenumlagen	100	0	100	100	0	100	0	100	0	100	0
9.	+	Sonstige laufende Erträge	50.000	0	50.000	50.000	0	50.000	0	50.000	0	50.000	0
10.	=	Summe der laufenden Erträge aus Verwaltungstätigkeit (Summe der Nummern 1 bis 9)	82.100	0	82.100	82.100	0	82.100	0	82.100	0	82.100	0
11.	-	Personalaufwendungen	122.600	0	122.600	97.300	-25.300	100.200	-26.100	103.300	-26.700	106.300	-27.600
		50221000 Vergütungen	98.500	0	98.500	78.100	-20.400	80.400	-21.100	82.900	-21.600	85.300	-22.300
		50320000 Beiträge zu Versorgungskassen / Arbeitnehmer	3.900	0	3.900	3.000	-900	3.100	-900	3.200	-900	3.300	-1.000
		50420000 Beiträge zur gesetzlichen Sozialversicherung / Arbeitnehmer	19.700	0	19.700	15.700	-4.000	16.200	-4.100	16.700	-4.200	17.200	-4.300
13.	-	Aufwendungen für Sach- und Dienstleistungen	200	0	200	200	0	200	0	200	0	200	0
14.	-	Abschreibungen auf immaterielle Vermögensgegenstände des Anlagevermögens und auf Sachanlagen sowie auf aktivierte Aufwendungen für die Ingangsetzung und Erweiterung der Verwaltung	900	0	900	900	0	800	0	800	0	800	0
18.	-	Sonstige laufenden Aufwendungen	5.800	0	5.800	5.800	0	5.800	0	5.800	0	5.800	0
19.	=	Summe der laufenden Aufwendungen aus Verwaltungstätigkeit (Summe der Nummern 11 bis 18)	129.500	0	129.500	104.200	-25.300	107.000	-26.100	110.100	-26.700	113.100	-27.600
20.	=	Laufendes Ergebnis aus Verwaltungstätigkeit (Saldo der Nummern 10 und 19)	-47.400	0	-47.400	-22.100	25.300	-24.900	26.100	-28.000	26.700	-31.000	27.600
24.	=	Ordentliches Ergebnis (Summe der Nummern 20 und 23)	-47.400	0	-47.400	-22.100	25.300	-24.900	26.100	-28.000	26.700	-31.000	27.600
28.	=	Jahresergebnis (Jahresüberschuss/Jahresfehlbetrag) des Teilergebnisses vor Verrechnung der internen Leistungsbeziehungen	-47.400	0	-47.400	-22.100	25.300	-24.900	26.100	-28.000	26.700	-31.000	27.600
30.	-	Aufwendungen aus internen Leistungsbeziehungen	500	0	500	500	0	500	0	600	0	600	0
31.		Saldo der Erträge und Aufwendungen aus internen Leistungsbeziehungen (Saldo der Nummern 29 und 30)	-500	0	-500	-500	0	-500	0	-600	0	-600	0
32.	=	Jahresergebnis (Jahresüberschuss/Jahresfehlbetrag) des Teilergebnisses nach Verrechnung der internen Leistungsbeziehungen (Summe der Nummern 28 und 31)	-47.900	0	-47.900	-22.600	25.300	-25.400	26.100	-28.600	26.700	-31.600	27.600



Teilergebnishaushalt 2017

1. Nachtragshaushalt
Gemeinde: 12 Stadt Grevesmühlen

Hauptproduktbereich 1 Zentrale Verwaltung
Produktbereich 12 Sicherheit und Ordnung
Produktgruppe 123 Verkehrsangelegenheiten
Produkt 12301 Verkehrsangelegenheiten

Nr.	Ertrags- und Aufwandsarten (gemäß § 4 Absatz 10 i.V.m. § 2 Absatz 1 GemHVO-Doppik)	bisheriger Ansatz des Haushalts- jahres einschließ- lich bereits beschlossener Nachträge	beschlossene über-/außerplan- mäßige Aufwendungen	Zwischen- summe	Ansatz des Haushaltsjahres		Planungsdaten des Haushaltsfolgejahres		Planungsdaten des zweiten Haushaltsfolgejahres		Planungsdaten des dritten Haushaltsfolgejahres	
					Neuer Haushaltsansatz	Veränderung gegenüber dem bisherigen Haushaltsansatz	Neuer Haushaltsansatz	Veränderung gegenüber dem bisherigen Haushaltsansatz	Neuer Haushaltsansatz	Veränderung gegenüber dem bisherigen Haushaltsansatz	Neuer Haushaltsansatz	Veränderung gegenüber dem bisherigen Haushaltsansatz
					2017	2017	2018	2018	2019	2019	2020	2020
					in €	in €	in €	in €	in €	in €	in €	in €
		1	2	3	4	5	6	7	8	9	10	11



Teilergebnishaushalt 2017

1. Nachtragshaushalt
Gemeinde: 12 Stadt Grevesmühlen

Hauptproduktbereich 1 Zentrale Verwaltung
Produktbereich 12 Sicherheit und Ordnung
Produktgruppe 126 Brandschutz
Produkt 12601 Allgemeiner Brandschutz/Katastrophenschutz

Nr.	Ertrags- und Aufwandsarten (gemäß § 4 Absatz 10 i.V.m. § 2 Absatz 1 GemHVO-Doppik)	bisheriger Ansatz des Haushalts- jahres einschließ- lich bereits beschlossener Nachträge	beschlossene über-/außerplan- mäßige Aufwendungen	Zwischen- summe	Ansatz des Haushaltsjahres		Planungsdaten des Haushaltsfolgejahres		Planungsdaten des zweiten Haushaltsfolgejahres		Planungsdaten des dritten Haushaltsfolgejahres	
					Neuer Haushaltsansatz	Veränderung gegenüber dem bisherigen Haushaltsansatz	Neuer Haushaltsansatz	Veränderung gegenüber dem bisherigen Haushaltsansatz	Neuer Haushaltsansatz	Veränderung gegenüber dem bisherigen Haushaltsansatz	Neuer Haushaltsansatz	Veränderung gegenüber dem bisherigen Haushaltsansatz
					2017	2017	2018	2018	2019	2019	2020	2020
					in €	in €	in €	in €	in €	in €	in €	in €
					1	2	3	4	5	6	7	8
2.	+ Zuwendungen, allgemeine Umlagen und sonstige Transfererträge	48.800	0	48.800	48.800	0	42.600	0	32.000	0	32.000	0
4.	+ Öffentlich-rechtliche Leistungsentgelte	1.000	0	1.000	1.000	0	1.000	0	1.000	0	1.000	0
10.	= Summe der laufenden Erträge aus Verwaltungstätigkeit (Summe der Nummern 1 bis 9)	49.800	0	49.800	49.800	0	43.600	0	33.000	0	33.000	0
11.	- Personalaufwendungen	15.900	0	15.900	17.700	1.800	18.300	2.000	18.700	1.800	19.400	2.100
	50221000 Vergütungen	7.500	0	7.500	8.700	1.200	9.000	1.300	9.200	1.200	9.500	1.300
	50320000 Beiträge zu Versorgungskassen / Arbeitnehmer	300	0	300	600	300	600	300	600	300	700	400
	50420000 Beiträge zur gesetzlichen Sozialversicherung / Arbeitnehmer	1.500	0	1.500	1.800	300	1.900	400	1.900	300	2.000	400
13.	- Aufwendungen für Sach- und Dienstleistungen	84.500	0	84.500	84.500	0	65.500	0	66.500	0	66.500	0
14.	- Abschreibungen auf immaterielle Vermögensgegenstände des Anlagevermögens und auf Sachanlagen sowie auf aktivierte Aufwendungen für die Inangangsetzung und Erweiterung der Verwaltung	86.700	0	86.700	86.700	0	85.800	0	81.300	0	81.300	0
16.	- Zuwendungen, Umlagen und sonstige Transferaufwendungen	5.800	0	5.800	5.800	0	5.800	0	5.800	0	5.800	0
18.	- Sonstige laufende Aufwendungen	39.900	0	39.900	76.200	36.300	40.700	1.300	40.700	1.300	40.700	1.300
	56250000 Sachverständigen-, Gerichts- und ähnliche Aufwendungen	0	0	0	35.000	35.000	0	0	0	0	0	0
	56416000 Feuerwehrnfallkasse	21.000	0	21.000	22.300	1.300	22.300	1.300	22.300	1.300	22.300	1.300
19.	= Summe der laufenden Aufwendungen aus Verwaltungstätigkeit (Summe der Nummern 11 bis 18)	232.800	0	232.800	270.900	38.100	216.100	3.300	213.000	3.100	213.700	3.400
20.	= Laufendes Ergebnis aus Verwaltungstätigkeit (Saldo der Nummern 10 und 19)	-183.000	0	-183.000	-221.100	-38.100	-172.500	-3.300	-180.000	-3.100	-180.700	-3.400
24.	= Ordentliches Ergebnis (Summe der Nummern 20 und 23)	-183.000	0	-183.000	-221.100	-38.100	-172.500	-3.300	-180.000	-3.100	-180.700	-3.400
28.	= Jahresergebnis (Jahresüberschuss/Jahresfehlbetrag) des Teilergebnisses vor Verrechnung der internen Leistungsbeziehungen	-183.000	0	-183.000	-221.100	-38.100	-172.500	-3.300	-180.000	-3.100	-180.700	-3.400
30.	- Aufwendungen aus internen Leistungsbeziehungen	15.200	0	15.200	15.200	0	11.100	0	11.100	0	12.100	0
31.	= Saldo der Erträge und Aufwendungen aus internen Leistungsbeziehungen (Saldo der Nummern 29 und 30)	-15.200	0	-15.200	-15.200	0	-11.100	0	-11.100	0	-12.100	0



Teilergebnishaushalt 2017

1. Nachtragshaushalt
Gemeinde: 12 Stadt Grevesmühlen

Hauptproduktbereich 1 Zentrale Verwaltung
Produktbereich 12 Sicherheit und Ordnung
Produktgruppe 126 Brandschutz
Produkt 12601 Allgemeiner Brandschutz/Katastrophenschutz

Nr.	Ertrags- und Aufwandsarten (gemäß § 4 Absatz 10 i.V.m. § 2 Absatz 1 GemHVO-Doppik)	bisheriger Ansatz des Haushalts- jahres einschließ- lich bereits beschlossener Nachträge	beschlossene über-/außerplan- mäßige Aufwendungen	Zwischen- summe	Ansatz des Haushaltsjahres		Planungsdaten des Haushaltsfolgejahres		Planungsdaten des zweiten Haushaltsfolgejahres		Planungsdaten des dritten Haushaltsfolgejahres	
					Neuer Haushaltsansatz	Veränderung gegenüber dem bisherigen Haushaltsansatz	Neuer Haushaltsansatz	Veränderung gegenüber dem bisherigen Haushaltsansatz	Neuer Haushaltsansatz	Veränderung gegenüber dem bisherigen Haushaltsansatz	Neuer Haushaltsansatz	Veränderung gegenüber dem bisherigen Haushaltsansatz
					2017	2017	2018	2018	2019	2019	2020	2020
					in €	in €	in €	in €	in €	in €	in €	in €
					1	2	3	4	5	6	7	8
32.	= Jahresergebnis (Jahresüberschuss/Jahresfehlbetrag) des Teilhaushaltes nach Verrechnung der internen Leistungsbeziehungen (Summe der Nummern 28 und 31)	-198.200	0	-198.200	-236.300	-38.100	-183.600	-3.300	-191.100	-3.100	-192.800	-3.400



Teilergebnishaushalt 2017

1. Nachtragshaushalt
Gemeinde: 12 Stadt Grevesmühlen

Hauptproduktbereich 2 Schule und Kultur
Produktbereich 21 Schulträgeraufgaben - allgemeinbildende Schulen
Produktgruppe 211 Grundschulen (§ 11 Abs. 2 Nr. 1a SchulG M-V)
Produkt 21101 Schulkostenbeiträge Grundschulen

Nr.	Ertrags- und Aufwandsarten (gemäß § 4 Absatz 10 i.V.m. § 2 Absatz 1 GemHVO-Doppik)	bisheriger Ansatz des Haushalts- jahres einschließ- lich bereits beschlossener Nachträge	beschlossene über-/außerplan- mäßige Aufwendungen	Zwischen- summe	Ansatz des Haushaltsjahres		Planungsdaten des Haushaltsfolgejahres		Planungsdaten des zweiten Haushaltsfolgejahres		Planungsdaten des dritten Haushaltsfolgejahres	
					Neuer Haushaltsansatz	Veränderung gegenüber dem bisherigen Haushaltsansatz	Neuer Haushaltsansatz	Veränderung gegenüber dem bisherigen Haushaltsansatz	Neuer Haushaltsansatz	Veränderung gegenüber dem bisherigen Haushaltsansatz	Neuer Haushaltsansatz	Veränderung gegenüber dem bisherigen Haushaltsansatz
					2017	2017	2017	2017	2019	2019	2020	2020
					in €	in €	in €	in €	in €	in €	in €	in €
					1	2	3	4	5	6	7	8
10.	= Summe der laufenden Erträge aus Verwaltungstätigkeit (Summe der Nummern 1 bis 9)	0	0	0	0	0	0	0	0	0	0	0
11.	- Personalaufwendungen 50221000 Vergütungen	2.500 2.000	0 0	2.500 2.000	2.200 1.700	-300 -300	2.300 1.800	-300 -300	2.300 1.800	-300 -300	2.400 1.900	-300 -300
13.	- Aufwendungen für Sach- und Dienstleistungen 52543000 Schullastenausgleich an Gemeinden 52551000 Schullastenausgleich an private Unternehmen	17.600 11.200 4.800	0 0 0	17.600 11.200 4.800	14.500 6.200 6.700	-3.100 -5.000 1.900	13.200 8.400 3.600	0 0 0	13.200 8.400 3.600	0 0 0	13.200 8.400 3.600	0 0 0
19.	= Summe der laufenden Aufwendungen aus Verwaltungstätigkeit (Summe der Nummern 11 bis 18)	20.100	0	20.100	16.700	-3.400	15.500	-300	15.500	-300	15.600	-300
20.	= Laufendes Ergebnis aus Verwaltungstätigkeit (Saldo der Nummern 10 und 19)	-20.100	0	-20.100	-16.700	3.400	-15.500	300	-15.500	300	-15.600	300
24.	= Ordentliches Ergebnis (Summe der Nummern 20 und 23)	-20.100	0	-20.100	-16.700	3.400	-15.500	300	-15.500	300	-15.600	300
28.	= Jahresergebnis (Jahresüberschuss/Jahresfehlbetrag) des Teilergebnisses vor Verrechnung der internen Leistungsbeziehungen	-20.100	0	-20.100	-16.700	3.400	-15.500	300	-15.500	300	-15.600	300
32.	= Jahresergebnis (Jahresüberschuss/Jahresfehlbetrag) des Teilergebnisses nach Verrechnung der internen Leistungsbeziehungen (Summe der Nummern 28 und 31)	-20.100	0	-20.100	-16.700	3.400	-15.500	300	-15.500	300	-15.600	300



Teilergebnishaushalt 2017

1. Nachtragshaushalt
Gemeinde: 12 Stadt Grevesmühlen

Hauptproduktbereich 2 Schule und Kultur
Produktbereich 21 Schulträgeraufgaben - allgemeinbildende Schulen
Produktgruppe 211 Grundschulen (§ 11 Abs. 2 Nr. 1a SchulG M-V)
Produkt 21102 Grundschule "Fritz- Reuter" Grevesmühlen

Nr.	Ertrags- und Aufwandsarten (gemäß § 4 Absatz 10 i.V.m. § 2 Absatz 1 GemHVO-Doppik)	bisheriger Ansatz des Haushalts- jahres einschließ- lich bereits beschlossener Nachträge	beschlossene über-/außerplan- mäßige Aufwendungen	Zwischen- summe	Ansatz des Haushaltsjahres		Planungsdaten des Haushaltsfolgejahres		Planungsdaten des zweiten Haushaltsfolgejahres		Planungsdaten des dritten Haushaltsfolgejahres	
					Neuer Haushaltsansatz	Veränderung gegenüber dem bisherigen Haushaltsansatz	Neuer Haushaltsansatz	Veränderung gegenüber dem bisherigen Haushaltsansatz	Neuer Haushaltsansatz	Veränderung gegenüber dem bisherigen Haushaltsansatz	Neuer Haushaltsansatz	Veränderung gegenüber dem bisherigen Haushaltsansatz
					2017	2017	2018	2018	2019	2019	2020	2020
					in €	in €	in €	in €	in €	in €	in €	in €
					1	2	3	4	5	6	7	8
2.	+ Zuwendungen, allgemeine Umlagen und sonstige Transfererträge	4.500	0	4.500	4.500	0	4.500	0	4.500	0	4.500	0
5.	+ Privatrechtliche Leistungsentgelte	800	0	800	800	0	800	0	800	0	800	0
6.	+ Kostenerstattungen und Kostenumlagen	77.900	0	77.900	98.600	20.700	77.900	0	77.900	0	77.900	0
	44243000 Schullastenausgleich von Gemeinden	70.400	0	70.400	91.100	20.700	70.400	0	70.400	0	70.400	0
10.	= Summe der laufenden Erträge aus Verwaltungstätigkeit (Summe der Nummern 1 bis 9)	83.200	0	83.200	103.900	20.700	83.200	0	83.200	0	83.200	0
11.	- Personalaufwendungen	39.900	0	39.900	31.500	-8.400	32.500	-8.600	33.400	-8.900	34.500	-9.100
	50221000 Vergütungen	31.900	0	31.900	25.400	-6.500	26.200	-6.700	26.900	-6.900	27.800	-7.100
	50320000 Beiträge zu Versorgungskassen / Arbeitnehmer	1.300	0	1.300	1.000	-300	1.000	-300	1.100	-300	1.100	-300
	50420000 Beiträge zur gesetzlichen Sozialversicherung / Arbeitnehmer	6.400	0	6.400	5.100	-1.300	5.300	-1.300	5.400	-1.400	5.600	-1.400
	50490000 Beiträge zur gesetzlichen Sozialversicherung (Unfallversicherung)	300	0	300	0	-300	0	-300	0	-300	0	-300
13.	- Aufwendungen für Sach- und Dienstleistungen	121.500	0	121.500	122.000	500	96.600	500	96.600	500	96.600	500
	52270000 Aufwendungen für Wasser	4.500	0	4.500	5.000	500	5.000	500	5.000	500	5.000	500
14.	- Abschreibungen auf immaterielle Vermögensgegenstände des Anlagevermögens und auf Sachanlagen sowie auf aktivierte Aufwendungen für die Inangangsetzung und Erweiterung der Verwaltung	58.300	0	58.300	58.300	0	58.300	0	58.700	0	58.700	0
18.	- Sonstige laufenden Aufwendungen	27.600	0	27.600	27.600	0	27.700	0	27.700	0	27.700	0
19.	= Summe der laufenden Aufwendungen aus Verwaltungstätigkeit (Summe der Nummern 11 bis 18)	247.300	0	247.300	239.400	-7.900	215.100	-8.100	216.400	-8.400	217.500	-8.600
20.	= Laufendes Ergebnis aus Verwaltungstätigkeit (Saldo der Nummern 10 und 19)	-164.100	0	-164.100	-135.500	28.600	-131.900	8.100	-133.200	8.400	-134.300	8.600
24.	= Ordentliches Ergebnis (Summe der Nummern 20 und 23)	-164.100	0	-164.100	-135.500	28.600	-131.900	8.100	-133.200	8.400	-134.300	8.600
28.	= Jahresergebnis (Jahresüberschuss/Jahresfehlbetrag) des Teilergebnisses vor Verrechnung der internen Leistungsbeziehungen	-164.100	0	-164.100	-135.500	28.600	-131.900	8.100	-133.200	8.400	-134.300	8.600
30.	- Aufwendungen aus internen Leistungsbeziehungen	30.000	0	30.000	30.000	0	30.000	0	30.000	0	32.000	0



Teilergebnishaushalt 2017

1. Nachtragshaushalt
Gemeinde: 12 Stadt Grevesmühlen

Hauptproduktbereich 2 Schule und Kultur
 Produktbereich 21 Schulträgeraufgaben - allgemeinbildende Schulen
 Produktgruppe 211 Grundschulen (§ 11 Abs. 2 Nr. 1a SchulG M-V)
 Produkt 21102 Grundschule "Fritz- Reuter" Grevesmühlen

Nr.	Ertrags- und Aufwandsarten (gemäß § 4 Absatz 10 i.V.m. § 2 Absatz 1 GemHVO-Doppik)	bisheriger Ansatz des Haushalts- jahres einschließ- lich bereits beschlossener Nachträge	beschlossene über-/außerplan- mäßige Aufwendungen	Zwischen- summe	Ansatz des Haushaltsjahres		Planungsdaten des Haushaltsfolgejahres		Planungsdaten des zweiten Haushaltsfolgejahres		Planungsdaten des dritten Haushaltsfolgejahres	
					Neuer Haushaltsansatz	Veränderung gegenüber dem bisherigen Haushaltsansatz	Neuer Haushaltsansatz	Veränderung gegenüber dem bisherigen Haushaltsansatz	Neuer Haushaltsansatz	Veränderung gegenüber dem bisherigen Haushaltsansatz	Neuer Haushaltsansatz	Veränderung gegenüber dem bisherigen Haushaltsansatz
					2017	2017	2018	2018	2019	2019	2020	2020
					in €	in €	in €	in €	in €	in €	in €	in €
					1	2	3	4	5	6	7	8
31.	Saldo der Erträge und Aufwendungen aus internen Leistungsbeziehungen (Saldo der Nummern 29 und 30)	-30.000	0	-30.000	-30.000	0	-30.000	0	-30.000	0	-32.000	0
32.	= Jahresergebnis (Jahresüberschuss/Jahresfehlbetrag) des Teilhaushaltes nach Verrechnung der internen Leistungsbeziehungen (Summe der Nummern 28 und 31)	-194.100	0	-194.100	-165.500	28.600	-161.900	8.100	-163.200	8.400	-166.300	8.600



Teilergebnishaushalt 2017

1. Nachtragshaushalt
Gemeinde: 12 Stadt Grevesmühlen

Hauptproduktbereich 2 Schule und Kultur
Produktbereich 21 Schulträgeraufgaben - allgemeinbildende Schulen
Produktgruppe 211 Grundschulen (§ 11 Abs. 2 Nr. 1a SchulG M-V)
Produkt 21103 Grundschule "Am Plogensee" Grevesmühlen

Nr.	Ertrags- und Aufwandsarten (gemäß § 4 Absatz 10 i.V.m. § 2 Absatz 1 GemHVO-Doppik)	bisheriger Ansatz des Haushalts- jahres einschließ- lich bereits beschlossener Nachträge	beschlossene über-/außerplan- mäßige Aufwendungen	Zwischen- summe	Ansatz des Haushaltsjahres		Planungsdaten des Haushaltsfolgejahres		Planungsdaten des zweiten Haushaltsfolgejahres		Planungsdaten des dritten Haushaltsfolgejahres	
					Neuer Haushaltsansatz	Veränderung gegenüber dem bisherigen Haushaltsansatz	Neuer Haushaltsansatz	Veränderung gegenüber dem bisherigen Haushaltsansatz	Neuer Haushaltsansatz	Veränderung gegenüber dem bisherigen Haushaltsansatz	Neuer Haushaltsansatz	Veränderung gegenüber dem bisherigen Haushaltsansatz
					2017	2017	2018	2018	2019	2019	2020	2020
					in €	in €	in €	in €	in €	in €	in €	in €
					1	2	3	4	5	6	7	8
2.	+ Zuwendungen, allgemeine Umlagen und sonstige Transfererträge	49.800	0	49.800	49.800	0	49.800	0	49.800	0	49.800	0
5.	+ Privatrechtliche Leistungsentgelte	8.700	0	8.700	8.700	0	8.700	0	8.700	0	8.700	0
6.	+ Kostenerstattungen und Kostenumlagen	114.900	0	114.900	91.600	-23.300	114.900	0	114.900	0	114.900	0
	44243000 Schullastenausgleich von Gemeinden	107.000	0	107.000	83.700	-23.300	107.000	0	107.000	0	107.000	0
9.	+ Sonstige laufende Erträge	1.000	0	1.000	1.000	0	1.000	0	1.000	0	1.000	0
10.	= Summe der laufenden Erträge aus Verwaltungstätigkeit (Summe der Nummern 1 bis 9)	174.400	0	174.400	151.100	-23.300	174.400	0	174.400	0	174.400	0
11.	- Personalaufwendungen	45.500	0	45.500	42.700	-2.800	43.900	-2.900	45.300	-2.900	46.600	-3.100
	50221000 Vergütungen	36.300	0	36.300	34.500	-1.800	35.500	-1.900	36.600	-1.900	37.700	-2.000
	50320000 Beiträge zu Versorgungskassen / Arbeitnehmer	1.500	0	1.500	1.300	-200	1.300	-200	1.400	-200	1.400	-200
	50420000 Beiträge zur gesetzlichen Sozialversicherung / Arbeitnehmer	7.300	0	7.300	6.900	-400	7.100	-400	7.300	-400	7.500	-500
	50490000 Beiträge zur gesetzlichen Sozialversicherung (Unfallversicherung)	400	0	400	0	-400	0	-400	0	-400	0	-400
13.	- Aufwendungen für Sach- und Dienstleistungen	170.100	0	170.100	170.700	600	159.600	0	159.600	0	159.600	0
	52380000 Geringwertige Geräte, Ausstattungs-, Ausrüstungs- und sonstige Gebrauchsgegenstände	1.000	0	1.000	1.400	400	1.000	0	1.000	0	1.000	0
	52490000 Sonst. Aufwendungen für Schulveranstaltungen, Bildungspaket u. Sanikästen	7.700	0	7.700	7.900	200	7.700	0	7.700	0	7.700	0
14.	- Abschreibungen auf immaterielle Vermögensgegenstände des Anlagevermögens und auf Sachanlagen sowie auf aktivierte Aufwendungen für die Ingangsetzung und Erweiterung der Verwaltung	99.400	0	99.400	99.400	0	99.400	0	99.700	0	99.700	0
18.	- Sonstige laufenden Aufwendungen	32.700	0	32.700	32.100	-600	32.300	0	32.300	0	32.300	0
	56310000 Büromaterial	1.500	0	1.500	900	-600	1.500	0	1.500	0	1.500	0
19.	= Summe der laufenden Aufwendungen aus Verwaltungstätigkeit (Summe der Nummern 11 bis 18)	347.700	0	347.700	344.900	-2.800	335.200	-2.900	336.900	-2.900	338.200	-3.100
20.	= Laufendes Ergebnis aus Verwaltungstätigkeit (Saldo der Nummern 10 und 19)	-173.300	0	-173.300	-193.800	-20.500	-160.800	2.900	-162.500	2.900	-163.800	3.100



Teilergebnishaushalt 2017

1. Nachtragshaushalt
Gemeinde: 12 Stadt Grevesmühlen

Hauptproduktbereich 2 Schule und Kultur
Produktbereich 21 Schulträgeraufgaben - allgemeinbildende Schulen
Produktgruppe 211 Grundschulen (§ 11 Abs. 2 Nr. 1a SchulG M-V)
Produkt 21103 Grundschule "Am Ploggensee" Grevesmühlen

Nr.	Ertrags- und Aufwandsarten (gemäß § 4 Absatz 10 i.V.m. § 2 Absatz 1 GemHVO-Doppik)	bisheriger Ansatz des Haushalts- jahres einschließ- lich bereits beschlossener Nachträge	beschlossene über-/außerplan- mäßige Aufwendungen	Zwischen- summe	Ansatz des Haushaltsjahres		Planungsdaten des Haushaltsfolgejahres		Planungsdaten des zweiten Haushaltsfolgejahres		Planungsdaten des dritten Haushaltsfolgejahres		
					Neuer Haushaltsansatz	Veränderung gegenüber dem bisherigen Haushaltsansatz	Neuer Haushaltsansatz	Veränderung gegenüber dem bisherigen Haushaltsansatz	Neuer Haushaltsansatz	Veränderung gegenüber dem bisherigen Haushaltsansatz	Neuer Haushaltsansatz	Veränderung gegenüber dem bisherigen Haushaltsansatz	
					2017	2017	2018	2018	2019	2019	2020	2020	
					in €	in €	in €	in €	in €	in €	in €	in €	
					1	2	3	4	5	6	7	8	9
24.	=	Ordentliches Ergebnis (Summe der Nummern 20 und 23)	-173.300	0	-173.300	-193.800	-20.500	-160.800	2.900	-162.500	2.900	-163.800	3.100
28.	=	Jahresergebnis (Jahresüberschuss/Jahresfehlbetrag) des Teilhaushaltes vor Verrechnung der internen Leistungsbeziehungen	-173.300	0	-173.300	-193.800	-20.500	-160.800	2.900	-162.500	2.900	-163.800	3.100
30.	-	Aufwendungen aus internen Leistungsbeziehungen	32.000	0	32.000	32.000	0	32.000	0	32.200	0	34.200	0
31.		Saldo der Erträge und Aufwendungen aus internen Leistungsbeziehungen (Saldo der Nummern 29 und 30)	-32.000	0	-32.000	-32.000	0	-32.000	0	-32.200	0	-34.200	0
32.	=	Jahresergebnis (Jahresüberschuss/Jahresfehlbetrag) des Teilhaushaltes nach Verrechnung der internen Leistungsbeziehungen (Summe der Nummern 28 und 31)	-205.300	0	-205.300	-225.800	-20.500	-192.800	2.900	-194.700	2.900	-198.000	3.100



Teilergebnishaushalt 2017

1. Nachtragshaushalt
Gemeinde: 12 Stadt Grevesmühlen

Hauptproduktbereich 2 Schule und Kultur
 Produktbereich 21 Schulträgeraufgaben - allgemeinbildende Schulen
 Produktgruppe 215 Regionale Schulen (§ 11 Abs. 2 Nr. 1b SchulG M-V)
 Produkt 21501 Schulkostenbeiträge Regionale Schulen

Nr.	Ertrags- und Aufwandsarten (gemäß § 4 Absatz 10 i.V.m. § 2 Absatz 1 GemHVO-Doppik)	bisheriger Ansatz des Haushalts- jahres einschließ- lich bereits beschlossener Nachträge	beschlossene über-/außerplan- mäßige Aufwendungen	Zwischen- summe	Ansatz des Haushaltsjahres		Planungsdaten des Haushaltsfolgejahres		Planungsdaten des zweiten Haushaltsfolgejahres		Planungsdaten des dritten Haushaltsfolgejahres	
					Neuer Haushaltsansatz	Veränderung gegenüber dem bisherigen Haushaltsansatz	Neuer Haushaltsansatz	Veränderung gegenüber dem bisherigen Haushaltsansatz	Neuer Haushaltsansatz	Veränderung gegenüber dem bisherigen Haushaltsansatz	Neuer Haushaltsansatz	Veränderung gegenüber dem bisherigen Haushaltsansatz
					2017	2017	2018	2018	2019	2019	2020	2020
					in €	in €	in €	in €	in €	in €	in €	in €
					1	2	3	4	5	6	7	8
10.	= Summe der laufenden Erträge aus Verwaltungstätigkeit (Summe der Nummern 1 bis 9)	0	0	0	0	0	0	0	0	0	0	0
11.	- Personalaufwendungen 50221000 Vergütungen	2.500 2.000	0 0	2.500 2.000	2.200 1.700	-300 -300	2.300 1.800	-300 -300	2.300 1.800	-300 -300	2.400 1.900	-300 -300
13.	- Aufwendungen für Sach- und Dienstleistungen 52543000 Schullastenausgleich an Gemeinden 52551000 Schullastenausgleich an private Unternehmen	23.200 16.200 3.500	0 0 0	23.200 16.200 3.500	21.000 14.500 3.000	-2.200 -1.700 -500	17.300 12.100 2.600	0 0 0	17.300 12.100 2.600	0 0 0	17.300 12.100 2.600	0 0 0
19.	= Summe der laufenden Aufwendungen aus Verwaltungstätigkeit (Summe der Nummern 11 bis 18)	25.700	0	25.700	23.200	-2.500	19.600	-300	19.600	-300	19.700	-300
20.	= Laufendes Ergebnis aus Verwaltungstätigkeit (Saldo der Nummern 10 und 19)	-25.700	0	-25.700	-23.200	2.500	-19.600	300	-19.600	300	-19.700	300
24.	= Ordentliches Ergebnis (Summe der Nummern 20 und 23)	-25.700	0	-25.700	-23.200	2.500	-19.600	300	-19.600	300	-19.700	300
28.	= Jahresergebnis (Jahresüberschuss/Jahresfehlbetrag) des Teilhaushaltes vor Verrechnung der internen Leistungsbeziehungen	-25.700	0	-25.700	-23.200	2.500	-19.600	300	-19.600	300	-19.700	300
32.	= Jahresergebnis (Jahresüberschuss/Jahresfehlbetrag) des Teilhaushaltes nach Verrechnung der internen Leistungsbeziehungen (Summe der Nummern 28 und 31)	-25.700	0	-25.700	-23.200	2.500	-19.600	300	-19.600	300	-19.700	300



Teilergebnishaushalt 2017

1. Nachtragshaushalt
Gemeinde: 12 Stadt Grevesmühlen

Hauptproduktbereich 2 Schule und Kultur
Produktbereich 21 Schulträgeraufgaben - allgemeinbildende Schulen
Produktgruppe 215 Regionale Schulen (§ 11 Abs. 2 Nr. 1b SchulG M-V)
Produkt 21502 Regionale Schule "Am Wasserturm" Grevesmühlen

Nr.	Ertrags- und Aufwandsarten (gemäß § 4 Absatz 10 i.V.m. § 2 Absatz 1 GemHVO-Doppik)	bisheriger Ansatz des Haushalts- jahres einschließ- lich bereits beschlossener Nachträge	beschlossene über-/außerplan- mäßige Aufwendungen	Zwischen- summe	Ansatz des Haushaltsjahres		Planungsdaten des Haushaltsfolgejahres		Planungsdaten des zweiten Haushaltsfolgejahres		Planungsdaten des dritten Haushaltsfolgejahres	
					Neuer Haushaltsansatz	Veränderung gegenüber dem bisherigen Haushaltsansatz	Neuer Haushaltsansatz	Veränderung gegenüber dem bisherigen Haushaltsansatz	Neuer Haushaltsansatz	Veränderung gegenüber dem bisherigen Haushaltsansatz	Neuer Haushaltsansatz	Veränderung gegenüber dem bisherigen Haushaltsansatz
					2017	2017	2018	2018	2019	2019	2020	2020
					in €	in €	in €	in €	in €	in €	in €	in €
					1	2	3	4	5	6	7	8
2.	+ Zuwendungen, allgemeine Umlagen und sonstige Transfererträge <i>41442000 Zuschüsse für laufende Zwecke vom Land - Schulsozialarbeit</i>	40.200 28.000	0 0	40.200 28.000	43.800 31.600	3.600 3.600	40.200 28.000	0 0	40.200 28.000	0 0	40.200 28.000	0 0
6.	+ Kostenerstattungen und Kostenumlagen <i>44243000 Schullastenausgleich von Gemeinden 44249100 Kostenerstattungen Mutterschutz</i>	206.400 192.000 0	0 0 0	206.400 192.000 0	271.700 250.500 6.800	65.300 58.500 6.800	206.800 192.000 0	0 0 0	206.800 192.000 0	0 0 0	206.800 192.000 0	0 0 0
9.	+ Sonstige laufende Erträge	700	0	700	700	0	700	0	700	0	700	0
10.	= Summe der laufenden Erträge aus Verwaltungstätigkeit (Summe der Nummern 1 bis 9)	247.300	0	247.300	316.200	68.900	247.700	0	247.700	0	247.700	0
11.	- Personalaufwendungen <i>50221000 Vergütungen 50420000 Beiträge zur gesetzlichen Sozialversicherung / Arbeitnehmer 50490000 Beiträge zur gesetzlichen Sozialversicherung (Unfallversicherung)</i>	98.900 79.100 15.900 800	0 0 0 0	98.900 79.100 15.900 800	101.400 81.900 16.400 0	2.500 2.800 500 -800	104.500 84.400 16.900 0	2.600 2.900 500 -800	107.600 86.900 17.400 0	2.700 3.000 500 -800	110.800 89.500 17.900 0	2.700 3.100 500 -900
13.	- Aufwendungen für Sach- und Dienstleistungen <i>52210000 Aufwendungen für Abfall 52230000 Aufwendungen für Fernwärme</i>	279.500 1.500 40.000	0 0 0	279.500 1.500 40.000	284.100 3.100 43.000	4.600 1.600 3.000	195.000 3.100 43.000	4.600 1.600 3.000	197.700 3.100 43.000	4.600 1.600 3.000	195.000 3.100 43.000	4.600 1.600 3.000
14.	- Abschreibungen auf immaterielle Vermögensgegenstände des Anlagevermögens und auf Sachanlagen sowie auf aktivierte Aufwendungen für die Inangangsetzung und Erweiterung der Verwaltung	73.200	0	73.200	73.200	0	82.700	0	74.500	0	74.500	0
18.	- Sonstige laufenden Aufwendungen	54.100	0	54.100	54.100	0	53.300	0	53.300	0	53.300	0
19.	= Summe der laufenden Aufwendungen aus Verwaltungstätigkeit (Summe der Nummern 11 bis 18)	505.700	0	505.700	512.800	7.100	435.500	7.200	433.100	7.300	433.600	7.300
20.	= Laufendes Ergebnis aus Verwaltungstätigkeit (Saldo der Nummern 10 und 19)	-258.400	0	-258.400	-196.600	61.800	-187.800	-7.200	-185.400	-7.300	-185.900	-7.300
24.	= Ordentliches Ergebnis (Summe der Nummern 20 und 23)	-258.400	0	-258.400	-196.600	61.800	-187.800	-7.200	-185.400	-7.300	-185.900	-7.300
28.	= Jahresergebnis (Jahresüberschuss/Jahresfehlbetrag) des Teilergebnishaushalts vor Verrechnung der internen Leistungsbeziehungen	-258.400	0	-258.400	-196.600	61.800	-187.800	-7.200	-185.400	-7.300	-185.900	-7.300



Teilergebnishaushalt 2017

1. Nachtragshaushalt
Gemeinde: 12 Stadt Grevesmühlen

Hauptproduktbereich 2 Schule und Kultur
 Produktbereich 21 Schulträgeraufgaben - allgemeinbildende Schulen
 Produktgruppe 215 Regionale Schulen (§ 11 Abs. 2 Nr. 1b SchulG M-V)
 Produkt 21502 Regionale Schule "Am Wasserturm" Grevesmühlen

Nr.	Ertrags- und Aufwandsarten (gemäß § 4 Absatz 10 i.V.m. § 2 Absatz 1 GemHVO-Doppik)	bisheriger Ansatz des Haushalts- jahres einschließ- lich bereits beschlossener Nachträge	beschlossene über-/außerplan- mäßige Aufwendungen	Zwischen- summe	Ansatz des Haushaltsjahres		Planungsdaten des Haushaltsfolgejahres		Planungsdaten des zweiten Haushaltsfolgejahres		Planungsdaten des dritten Haushaltsfolgejahres	
					Neuer Haushaltsansatz	Veränderung gegenüber dem bisherigen Haushaltsansatz	Neuer Haushaltsansatz	Veränderung gegenüber dem bisherigen Haushaltsansatz	Neuer Haushaltsansatz	Veränderung gegenüber dem bisherigen Haushaltsansatz	Neuer Haushaltsansatz	Veränderung gegenüber dem bisherigen Haushaltsansatz
					2017	2017	2018	2018	2019	2019	2020	2020
					in €	in €	in €	in €	in €	in €	in €	in €
					1	2	3	4	5	6	7	8
30.	- Aufwendungen aus internen Leistungsbeziehungen <i>58100000 Aufwendungen aus internen Leistungsbeziehungen (Bauhof/ Bauamt)</i>	50.000 40.000	0 0	50.000 40.000	45.000 35.000	-5.000 -5.000	50.000 40.000	0 0	50.000 40.000	0 0	56.000 45.000	0 0
31.	Saldo der Erträge und Aufwendungen aus internen Leistungsbeziehungen (Saldo der Nummern 29 und 30)	-50.000	0	-50.000	-45.000	5.000	-50.000	0	-50.000	0	-56.000	0
32.	= Jahresergebnis (Jahresüberschuss/Jahresfehlbetrag) des Teilhaushaltes nach Verrechnung der internen Leistungsbeziehungen (Summe der Nummern 28 und 31)	-308.400	0	-308.400	-241.600	66.800	-237.800	-7.200	-235.400	-7.300	-241.900	-7.300



Teilergebnishaushalt 2017

1. Nachtragshaushalt
Gemeinde: 12 Stadt Grevesmühlen

Hauptproduktbereich 2 Schule und Kultur
Produktbereich 25 Wissenschaft, Museen, Zoologische Gärten, Botanische Gärten
Produktgruppe 252 Nichtwissenschaftliche Museen, Sammlungen
Produkt 25201 Städtisches Museum

Nr.	Ertrags- und Aufwandsarten (gemäß § 4 Absatz 10 i.V.m. § 2 Absatz 1 GemHVO-Doppik)	bisheriger Ansatz des Haushalts- jahres einschließ- lich bereits beschlossener Nachträge	beschlossene über-/außerplan- mäßige Aufwendungen	Zwischen- summe	Ansatz des Haushaltsjahres		Planungsdaten des Haushaltsfolgejahres		Planungsdaten des zweiten Haushaltsfolgejahres		Planungsdaten des dritten Haushaltsfolgejahres	
					Neuer Haushaltsansatz	Veränderung gegenüber dem bisherigen Haushaltsansatz	Neuer Haushaltsansatz	Veränderung gegenüber dem bisherigen Haushaltsansatz	Neuer Haushaltsansatz	Veränderung gegenüber dem bisherigen Haushaltsansatz	Neuer Haushaltsansatz	Veränderung gegenüber dem bisherigen Haushaltsansatz
					2017	2017	2017	2017	2019	2019	2020	2020
					in €	in €	in €	in €	in €	in €	in €	in €
					1	2	3	4	5	6	7	8
2.	+ Zuwendungen, allgemeine Umlagen und sonstige Transfererträge	500	0	500	500	0	500	0	500	0	500	0
4.	+ Öffentlich-rechtliche Leistungsentgelte	600	0	600	600	0	600	0	600	0	600	0
5.	+ Privatrechtliche Leistungsentgelte	100	0	100	100	0	100	0	100	0	100	0
9.	+ Sonstige laufende Erträge	500	0	500	500	0	500	0	500	0	500	0
10.	= Summe der laufenden Erträge aus Verwaltungstätigkeit (Summe der Nummern 1 bis 9)	1.700	0	1.700	1.700	0	1.700	0	1.700	0	1.700	0
11.	- Personalaufwendungen	55.200	0	55.200	55.600	400	57.300	400	58.900	400	60.800	500
	50221000 Vergütungen	44.500	0	44.500	44.800	300	46.100	300	47.500	300	49.000	400
	50420000 Beiträge zur gesetzlichen Sozialversicherung / Arbeitnehmer	8.900	0	8.900	9.000	100	9.300	100	9.500	100	9.800	100
13.	- Aufwendungen für Sach- und Dienstleistungen	1.900	0	1.900	1.900	0	1.900	0	1.900	0	1.900	0
14.	- Abschreibungen auf immaterielle Vermögensgegenstände des Anlagevermögens und auf Sachanlagen sowie auf aktivierte Aufwendungen für die Inangangsetzung und Erweiterung der Verwaltung	4.000	0	4.000	4.000	0	4.000	0	4.000	0	4.000	0
18.	- Sonstige laufenden Aufwendungen	1.500	0	1.500	1.500	0	1.500	0	1.500	0	1.500	0
19.	= Summe der laufenden Aufwendungen aus Verwaltungstätigkeit (Summe der Nummern 11 bis 18)	62.600	0	62.600	63.000	400	64.700	400	66.300	400	68.200	500
20.	= Laufendes Ergebnis aus Verwaltungstätigkeit (Saldo der Nummern 10 und 19)	-60.900	0	-60.900	-61.300	-400	-63.000	-400	-64.600	-400	-66.500	-500
24.	= Ordentliches Ergebnis (Summe der Nummern 20 und 23)	-60.900	0	-60.900	-61.300	-400	-63.000	-400	-64.600	-400	-66.500	-500
28.	= Jahresergebnis (Jahresüberschuss/Jahresfehlbetrag) des Teilergebnisses vor Verrechnung der internen Leistungsbeziehungen	-60.900	0	-60.900	-61.300	-400	-63.000	-400	-64.600	-400	-66.500	-500
30.	- Aufwendungen aus internen Leistungsbeziehungen	900	0	900	900	0	300	0	300	0	300	0
31.	= Saldo der Erträge und Aufwendungen aus internen Leistungsbeziehungen (Saldo der Nummern 29 und 30)	-900	0	-900	-900	0	-300	0	-300	0	-300	0
32.	= Jahresergebnis (Jahresüberschuss/Jahresfehlbetrag) des Teilergebnisses nach Verrechnung der internen Leistungsbeziehungen (Summe der Nummern 28 und 31)	-61.800	0	-61.800	-62.200	-400	-63.300	-400	-64.900	-400	-66.800	-500



Teilergebnishaushalt 2017

1. Nachtragshaushalt
Gemeinde: 12 Stadt Grevesmühlen

Hauptproduktbereich 2 Schule und Kultur
Produktbereich 25 Wissenschaft, Museen, Zoologische Gärten, Botanische Gärten
Produktgruppe 252 Nichtwissenschaftliche Museen, Sammlungen
Produkt 25201 Städtisches Museum

Nr.	Ertrags- und Aufwandsarten (gemäß § 4 Absatz 10 i.V.m. § 2 Absatz 1 GemHVO-Doppik)	bisheriger Ansatz des Haushalts- jahres einschließ- lich bereits beschlossener Nachträge	beschlossene über-/außerplan- mäßige Aufwendungen	Zwischen- summe	Ansatz des Haushaltsjahres		Planungsdaten des Haushaltsfolgejahres		Planungsdaten des zweiten Haushaltsfolgejahres		Planungsdaten des dritten Haushaltsfolgejahres	
					Neuer Haushaltsansatz	Veränderung gegenüber dem bisherigen Haushaltsansatz	Neuer Haushaltsansatz	Veränderung gegenüber dem bisherigen Haushaltsansatz	Neuer Haushaltsansatz	Veränderung gegenüber dem bisherigen Haushaltsansatz	Neuer Haushaltsansatz	Veränderung gegenüber dem bisherigen Haushaltsansatz
					2017	2017	2018	2018	2019	2019	2020	2020
					in €	in €	in €	in €	in €	in €	in €	in €
		1	2	3	4	5	6	7	8	9	10	11



Teilergebnishaushalt 2017

1. Nachtragshaushalt
Gemeinde: 12 Stadt Grevesmühlen

Hauptproduktbereich 2 Schule und Kultur
Produktbereich 25 Wissenschaft, Museen, Zoologische Gärten, Botanische Gärten
Produktgruppe 252 Nichtwissenschaftliche Museen, Sammlungen
Produkt 25202 Stadtarchiv

Nr.	Ertrags- und Aufwandsarten (gemäß § 4 Absatz 10 i.V.m. § 2 Absatz 1 GemHVO-Doppik)	bisheriger Ansatz des Haushalts- jahres einschließ- lich bereits beschlossener Nachträge	beschlossene über-/außerplan- mäßige Aufwendungen	Zwischen- summe	Ansatz des Haushaltsjahres		Planungsdaten des Haushaltsfolgejahres		Planungsdaten des zweiten Haushaltsfolgejahres		Planungsdaten des dritten Haushaltsfolgejahres		
					Neuer Haushaltsansatz	Veränderung gegenüber dem bisherigen Haushaltsansatz	Neuer Haushaltsansatz	Veränderung gegenüber dem bisherigen Haushaltsansatz	Neuer Haushaltsansatz	Veränderung gegenüber dem bisherigen Haushaltsansatz	Neuer Haushaltsansatz	Veränderung gegenüber dem bisherigen Haushaltsansatz	
					2017	2017	2017	2017	2019	2019	2020	2020	
					in €	in €	in €	in €	in €	in €	in €	in €	
					1	2	3	4	5	6	7	8	9
2.	+	Zuwendungen, allgemeine Umlagen und sonstige Transfererträge	1.400	0	1.400	1.400	0	1.400	0	1.400	0	0	
4.	+	Öffentlich-rechtliche Leistungsentgelte	500	0	500	500	0	500	0	500	0	0	
10.	=	Summe der laufenden Erträge aus Verwaltungstätigkeit (Summe der Nummern 1 bis 9)	1.900	0	1.900	1.900	0	1.900	0	1.900	0	0	
11.	-	Personalaufwendungen	50.800	0	50.800	53.700	2.900	55.400	3.200	56.900	3.000	58.700	3.200
		50221000 Vergütungen	41.000	0	41.000	43.200	2.200	44.500	2.300	45.800	2.300	47.200	2.400
		50320000 Beiträge zu Versorgungskassen / Arbeitnehmer	1.600	0	1.600	1.800	200	1.900	300	1.900	200	2.000	300
		50420000 Beiträge zur gesetzlichen Sozialversicherung / Arbeitnehmer	8.200	0	8.200	8.700	500	9.000	600	9.200	500	9.500	500
13.	-	Aufwendungen für Sach- und Dienstleistungen	22.500	0	22.500	19.000	-3.500	15.300	0	15.300	0	15.300	0
		52342000 Restaurierung von Archivgut	3.500	0	3.500	0	-3.500	3.500	0	3.500	0	3.500	0
14.	-	Abschreibungen auf immaterielle Vermögensgegenstände des Anlagevermögens und auf Sachanlagen sowie auf aktivierte Aufwendungen für die Ingangsetzung und Erweiterung der Verwaltung	8.100	0	8.100	8.100	0	8.200	0	8.000	0	8.000	0
18.	-	Sonstige laufende Aufwendungen	1.500	0	1.500	1.500	0	1.500	0	1.500	0	1.500	0
19.	=	Summe der laufenden Aufwendungen aus Verwaltungstätigkeit (Summe der Nummern 11 bis 18)	82.900	0	82.900	82.300	-600	80.400	3.200	81.700	3.000	83.500	3.200
20.	=	Laufendes Ergebnis aus Verwaltungstätigkeit (Saldo der Nummern 10 und 19)	-81.000	0	-81.000	-80.400	600	-78.500	-3.200	-79.800	-3.000	-81.600	-3.200
24.	=	Ordentliches Ergebnis (Summe der Nummern 20 und 23)	-81.000	0	-81.000	-80.400	600	-78.500	-3.200	-79.800	-3.000	-81.600	-3.200
28.	=	Jahresergebnis (Jahresüberschuss/Jahresfehlbetrag) des Teilergebnisses vor Verrechnung der internen Leistungsbeziehungen	-81.000	0	-81.000	-80.400	600	-78.500	-3.200	-79.800	-3.000	-81.600	-3.200
30.	-	Aufwendungen aus internen Leistungsbeziehungen	4.000	0	4.000	4.000	0	4.000	0	4.000	0	4.000	0
31.		Saldo der Erträge und Aufwendungen aus internen Leistungsbeziehungen (Saldo der Nummern 29 und 30)	-4.000	0	-4.000	-4.000	0	-4.000	0	-4.000	0	-4.000	0
32.	=	Jahresergebnis (Jahresüberschuss/Jahresfehlbetrag) des Teilergebnisses nach Verrechnung der internen Leistungsbeziehungen (Summe der Nummern 28 und 31)	-85.000	0	-85.000	-84.400	600	-82.500	-3.200	-83.800	-3.000	-85.600	-3.200



Teilergebnishaushalt 2017

1. Nachtragshaushalt
Gemeinde: 12 Stadt Grevesmühlen

Hauptproduktbereich 2 Schule und Kultur
Produktbereich 25 Wissenschaft, Museen, Zoologische Gärten, Botanische Gärten
Produktgruppe 252 Nichtwissenschaftliche Museen, Sammlungen
Produkt 25202 Stadtarchiv

Nr.	Ertrags- und Aufwandsarten (gemäß § 4 Absatz 10 i.V.m. § 2 Absatz 1 GemHVO-Doppik)	bisheriger Ansatz des Haushalts- jahres einschließ- lich bereits beschlossener Nachträge	beschlossene über-/außerplan- mäßige Aufwendungen	Zwischen- summe	Ansatz des Haushaltsjahres		Planungsdaten des Haushaltsfolgejahres		Planungsdaten des zweiten Haushaltsfolgejahres		Planungsdaten des dritten Haushaltsfolgejahres	
					Neuer Haushaltsansatz	Veränderung gegenüber dem bisherigen Haushaltsansatz	Neuer Haushaltsansatz	Veränderung gegenüber dem bisherigen Haushaltsansatz	Neuer Haushaltsansatz	Veränderung gegenüber dem bisherigen Haushaltsansatz	Neuer Haushaltsansatz	Veränderung gegenüber dem bisherigen Haushaltsansatz
					2017	2017	2018	2018	2019	2019	2020	2020
					in €	in €	in €	in €	in €	in €	in €	in €
		1	2	3	4	5	6	7	8	9	10	11



Teilergebnishaushalt 2017

1. Nachtragshaushalt
Gemeinde: 12 Stadt Grevesmühlen

Hauptproduktbereich 2 Schule und Kultur
Produktbereich 27 Volkshochschulen, Büchereien u.a.
Produktgruppe 272 Büchereien, Bibliotheken
Produkt 27201 Stadtbibliothek

Nr.	Ertrags- und Aufwandsarten (gemäß § 4 Absatz 10 i.V.m. § 2 Absatz 1 GemHVO-Doppik)	bisheriger Ansatz des Haushalts- jahres einschließ- lich bereits beschlossener Nachträge	beschlossene über-/außerplan- mäßige Aufwendungen	Zwischen- summe	Ansatz des Haushaltsjahres		Planungsdaten des Haushaltsfolgejahres		Planungsdaten des zweiten Haushaltsfolgejahres		Planungsdaten des dritten Haushaltsfolgejahres			
					Neuer Haushaltsansatz	Veränderung gegenüber dem bisherigen Haushaltsansatz	Neuer Haushaltsansatz	Veränderung gegenüber dem bisherigen Haushaltsansatz	Neuer Haushaltsansatz	Veränderung gegenüber dem bisherigen Haushaltsansatz	Neuer Haushaltsansatz	Veränderung gegenüber dem bisherigen Haushaltsansatz		
					2017	2017	2017	2017	2018	2018	2019	2019	2020	2020
					in €	in €	in €	in €	in €	in €	in €	in €	in €	in €
					1	2	3	4	5	6	7	8	9	10
2.	+ Zuwendungen, allgemeine Umlagen und sonstige Transfererträge <i>41443000 Zuschüsse für laufende Zwecke vom Landkreis</i>	600 0	0 0	600 0	1.600 1.000	1.000 1.000	400 0	0 0	100 0	0 0	100 0	0 0		
4.	+ Öffentlich-rechtliche Leistungsentgelte	6.100	0	6.100	6.100	0	6.100	0	6.100	0	6.100	0		
5.	+ Privatrechtliche Leistungsentgelte	500	0	500	500	0	500	0	500	0	500	0		
6.	+ Kostenerstattungen und Kostenumlagen	100	0	100	100	0	100	0	100	0	100	0		
9.	+ Sonstige laufende Erträge <i>46290000 Spenden</i>	200 0	0 0	200 0	1.300 1.100	1.100 1.100	200 0	0 0	200 0	0 0	200 0	0 0		
10.	= Summe der laufenden Erträge aus Verwaltungstätigkeit (Summe der Nummern 1 bis 9)	7.500	0	7.500	9.600	2.100	7.300	0	7.000	0	7.000	0		
11.	- Personalaufwendungen <i>50221000 Vergütungen</i> <i>50320000 Beiträge zu Versorgungskassen / Arbeitnehmer</i> <i>50420000 Beiträge zur gesetzlichen Sozialversicherung / Arbeitnehmer</i>	67.300 54.200 2.200 10.900	0 0 0 0	67.300 54.200 2.200 10.900	59.600 48.000 1.900 9.700	-7.700 -6.200 -300 -1.200	61.400 49.400 2.000 10.000	-7.900 -6.400 -300 -1.200	63.200 50.900 2.000 10.300	-8.200 -6.600 -300 -1.300	65.200 52.500 2.100 10.600	-8.300 -6.700 -300 -1.300		
13.	- Aufwendungen für Sach- und Dienstleistungen <i>52260000 Aufwendungen für Strom</i> <i>52270000 Aufwendungen für Wasser</i> <i>52470000 Erwerb von Medien</i>	35.400 3.000 0 9.400	0 0 0 0	35.400 3.000 0 9.400	37.500 2.100 900 11.500	2.100 -900 900 2.100	35.400 2.100 900 9.400	0 -900 900 0	71.400 2.100 900 9.400	0 -900 900 0	35.400 2.100 900 9.400	0 -900 900 0		
14.	- Abschreibungen auf immaterielle Vermögensgegenstände des Anlagevermögens und auf Sachanlagen sowie auf aktivierte Aufwendungen für die Inangasetzung und Erweiterung der Verwaltung	18.000	0	18.000	18.000	0	17.600	0	16.200	0	16.200	0		
18.	- Sonstige laufenden Aufwendungen <i>56243000 Unterhaltung Software, Updates</i>	6.700 1.900	0 0	6.700 1.900	7.200 2.400	500 500	8.300 3.500	1.600 1.600	8.300 3.500	1.600 1.600	8.300 3.500	1.600 1.600		
19.	= Summe der laufenden Aufwendungen aus Verwaltungstätigkeit (Summe der Nummern 11 bis 18)	127.400	0	127.400	122.300	-5.100	122.700	-6.300	159.100	-6.600	125.100	-6.700		



Teilergebnishaushalt 2017

1. Nachtragshaushalt
Gemeinde: 12 Stadt Grevesmühlen

Hauptproduktbereich 2 Schule und Kultur
Produktbereich 27 Volkshochschulen, Büchereien u.a.
Produktgruppe 272 Büchereien, Bibliotheken
Produkt 27201 Stadtbibliothek

Nr.	Ertrags- und Aufwandsarten (gemäß § 4 Absatz 10 i.V.m. § 2 Absatz 1 GemHVO-Doppik)	bisheriger Ansatz des Haushalts- jahres einschließ- lich bereits beschlossener Nachträge	beschlossene über-/außerplan- mäßige Aufwendungen	Zwischen- summe	Ansatz des Haushaltsjahres		Planungsdaten des Haushaltsfolgejahres		Planungsdaten des zweiten Haushaltsfolgejahres		Planungsdaten des dritten Haushaltsfolgejahres		
					Neuer Haushaltsansatz	Veränderung gegenüber dem bisherigen Haushaltsansatz	Neuer Haushaltsansatz	Veränderung gegenüber dem bisherigen Haushaltsansatz	Neuer Haushaltsansatz	Veränderung gegenüber dem bisherigen Haushaltsansatz	Neuer Haushaltsansatz	Veränderung gegenüber dem bisherigen Haushaltsansatz	
					2017	2017	2018	2018	2019	2019	2020	2020	
					in €	in €	in €	in €	in €	in €	in €	in €	
					1	2	3	4	5	6	7	8	9
20.	=	Laufendes Ergebnis aus Verwaltungstätigkeit (Saldo der Nummern 10 und 19)	-119.900	0	-119.900	-112.700	7.200	-115.400	6.300	-152.100	6.600	-118.100	6.700
24.	=	Ordentliches Ergebnis (Summe der Nummern 20 und 23)	-119.900	0	-119.900	-112.700	7.200	-115.400	6.300	-152.100	6.600	-118.100	6.700
28.	=	Jahresergebnis (Jahresüberschuss/Jahresfehlbetrag) des Teilhaushaltes vor Verrechnung der internen Leistungsbeziehungen	-119.900	0	-119.900	-112.700	7.200	-115.400	6.300	-152.100	6.600	-118.100	6.700
30.	-	Aufwendungen aus internen Leistungsbeziehungen	5.500	0	5.500	5.500	0	5.500	0	5.700	0	5.700	0
31.		Saldo der Erträge und Aufwendungen aus internen Leistungsbeziehungen (Saldo der Nummern 29 und 30)	-5.500	0	-5.500	-5.500	0	-5.500	0	-5.700	0	-5.700	0
32.	=	Jahresergebnis (Jahresüberschuss/Jahresfehlbetrag) des Teilhaushaltes nach Verrechnung der internen Leistungsbeziehungen (Summe der Nummern 28 und 31)	-125.400	0	-125.400	-118.200	7.200	-120.900	6.300	-157.800	6.600	-123.800	6.700



Teilergebnishaushalt 2017

1. Nachtragshaushalt
Gemeinde: 12 Stadt Grevesmühlen

Hauptproduktbereich 2 Schule und Kultur
Produktbereich 28 Heimat- und sonstige Kulturpflege
Produktgruppe 281 Heimat- und sonstige Kulturpflege
Produkt 28101 Kulturelle Veranstaltungen

Nr.	Ertrags- und Aufwandsarten (gemäß § 4 Absatz 10 i.V.m. § 2 Absatz 1 GemHVO-Doppik)	bisheriger Ansatz des Haushalts- jahres einschließ- lich bereits beschlossener Nachträge	beschlossene über-/außerplan- mäßige Aufwendungen	Zwischen- summe	Ansatz des Haushaltsjahres		Planungsdaten des Haushaltsfolgejahres		Planungsdaten des zweiten Haushaltsfolgejahres		Planungsdaten des dritten Haushaltsfolgejahres	
					Neuer Haushaltsansatz	Veränderung gegenüber dem bisherigen Haushaltsansatz	Neuer Haushaltsansatz	Veränderung gegenüber dem bisherigen Haushaltsansatz	Neuer Haushaltsansatz	Veränderung gegenüber dem bisherigen Haushaltsansatz	Neuer Haushaltsansatz	Veränderung gegenüber dem bisherigen Haushaltsansatz
					2017	2017	2018	2018	2019	2019	2020	2020
					in €	in €	in €	in €	in €	in €	in €	in €
					1	2	3	4	5	6	7	8
5.	+ Privatrechtliche Leistungsentgelte	2.000	0	2.000	2.000	0	2.000	0	2.000	0	2.000	0
10.	= Summe der laufenden Erträge aus Verwaltungstätigkeit (Summe der Nummern 1 bis 9)	2.000	0	2.000	2.000	0	2.000	0	2.000	0	2.000	0
11.	- Personalaufwendungen	33.400	0	33.400	7.700	-25.700	7.900	-26.500	8.200	-27.200	8.400	-28.100
	50221000 Vergütungen	26.900	0	26.900	6.100	-20.800	6.300	-21.400	6.500	-22.000	6.700	-22.700
	50320000 Beiträge zu Versorgungskassen / Arbeitnehmer	1.100	0	1.100	300	-800	300	-800	300	-900	300	-900
	50420000 Beiträge zur gesetzlichen Sozialversicherung / Arbeitnehmer	5.400	0	5.400	1.300	-4.100	1.300	-4.300	1.400	-4.300	1.400	-4.500
13.	- Aufwendungen für Sach- und Dienstleistungen	12.100	0	12.100	10.100	-2.000	12.100	0	12.100	0	12.100	0
	52480000 Aufwendungen für Honorare (Künstlerverträge)	8.500	0	8.500	6.500	-2.000	8.500	0	8.500	0	8.500	0
18.	- Sonstige laufende Aufwendungen	3.500	0	3.500	3.500	0	3.500	0	3.500	0	3.500	0
19.	= Summe der laufenden Aufwendungen aus Verwaltungstätigkeit (Summe der Nummern 11 bis 18)	49.000	0	49.000	21.300	-27.700	23.500	-26.500	23.800	-27.200	24.000	-28.100
20.	= Laufendes Ergebnis aus Verwaltungstätigkeit (Saldo der Nummern 10 und 19)	-47.000	0	-47.000	-19.300	27.700	-21.500	26.500	-21.800	27.200	-22.000	28.100
24.	= Ordentliches Ergebnis (Summe der Nummern 20 und 23)	-47.000	0	-47.000	-19.300	27.700	-21.500	26.500	-21.800	27.200	-22.000	28.100
28.	= Jahresergebnis (Jahresüberschuss/Jahresfehlbetrag) des Teilhaushaltes vor Verrechnung der internen Leistungsbeziehungen	-47.000	0	-47.000	-19.300	27.700	-21.500	26.500	-21.800	27.200	-22.000	28.100
30.	- Aufwendungen aus internen Leistungsbeziehungen	1.200	0	1.200	1.200	0	1.200	0	1.300	0	1.300	0
31.	= Saldo der Erträge und Aufwendungen aus internen Leistungsbeziehungen (Saldo der Nummern 29 und 30)	-1.200	0	-1.200	-1.200	0	-1.200	0	-1.300	0	-1.300	0
32.	= Jahresergebnis (Jahresüberschuss/Jahresfehlbetrag) des Teilhaushaltes nach Verrechnung der internen Leistungsbeziehungen (Summe der Nummern 28 und 31)	-48.200	0	-48.200	-20.500	27.700	-22.700	26.500	-23.100	27.200	-23.300	28.100



Teilergebnishaushalt 2017

1. Nachtragshaushalt
Gemeinde: 12 Stadt Grevesmühlen

Hauptproduktbereich 2 Schule und Kultur
Produktbereich 28 Heimat- und sonstige Kulturpflege
Produktgruppe 281 Heimat- und sonstige Kulturpflege
Produkt 28102 Stadtfest

Nr.	Ertrags- und Aufwandsarten (gemäß § 4 Absatz 10 i.V.m. § 2 Absatz 1 GemHVO-Doppik)	bisheriger Ansatz des Haushalts- jahres einschließ- lich bereits beschlossener Nachträge	beschlossene über-/außerplan- mäßige Aufwendungen	Zwischen- summe	Ansatz des Haushaltsjahres		Planungsdaten des Haushaltsfolgejahres		Planungsdaten des zweiten Haushaltsfolgejahres		Planungsdaten des dritten Haushaltsfolgejahres	
					Neuer Haushaltsansatz	Veränderung gegenüber dem bisherigen Haushaltsansatz	Neuer Haushaltsansatz	Veränderung gegenüber dem bisherigen Haushaltsansatz	Neuer Haushaltsansatz	Veränderung gegenüber dem bisherigen Haushaltsansatz	Neuer Haushaltsansatz	Veränderung gegenüber dem bisherigen Haushaltsansatz
					2017	2017	2018	2018	2019	2019	2020	2020
					in €	in €	in €	in €	in €	in €	in €	in €
					1	2	3	4	5	6	7	8
5.	+ Privatrechtliche Leistungsentgelte	10.300	0	10.300	10.300	0	10.300	0	10.300	0	10.300	0
9.	+ Sonstige laufende Erträge	9.000	0	9.000	9.000	0	9.000	0	9.000	0	9.000	0
10.	= Summe der laufenden Erträge aus Verwaltungstätigkeit (Summe der Nummern 1 bis 9)	19.300	0	19.300	19.300	0	19.300	0	19.300	0	19.300	0
11.	- Personalaufwendungen	7.800	0	7.800	4.700	-3.100	4.800	-3.200	4.900	-3.400	5.100	-3.300
	50221000 Vergütungen	5.800	0	5.800	3.300	-2.500	3.400	-2.600	3.500	-2.700	3.600	-2.700
	50320000 Beiträge zu Versorgungskassen / Arbeitnehmer	300	0	300	200	-100	200	-100	200	-100	200	-100
	50420000 Beiträge zur gesetzlichen Sozialversicherung / Arbeitnehmer	1.200	0	1.200	700	-500	700	-500	700	-600	800	-500
13.	- Aufwendungen für Sach- und Dienstleistungen	22.100	0	22.100	22.100	0	22.100	0	22.100	0	22.100	0
14.	- Abschreibungen auf immaterielle Vermögensgegenstände des Anlagevermögens und auf Sachanlagen sowie auf aktivierte Aufwendungen für die Inangangsetzung und Erweiterung der Verwaltung	200	0	200	200	0	200	0	200	0	200	0
18.	- Sonstige laufenden Aufwendungen	14.600	0	14.600	14.600	0	14.600	0	14.600	0	14.600	0
19.	= Summe der laufenden Aufwendungen aus Verwaltungstätigkeit (Summe der Nummern 11 bis 18)	44.700	0	44.700	41.600	-3.100	41.700	-3.200	41.800	-3.400	42.000	-3.300
20.	= Laufendes Ergebnis aus Verwaltungstätigkeit (Saldo der Nummern 10 und 19)	-25.400	0	-25.400	-22.300	3.100	-22.400	3.200	-22.500	3.400	-22.700	3.300
24.	= Ordentliches Ergebnis (Summe der Nummern 20 und 23)	-25.400	0	-25.400	-22.300	3.100	-22.400	3.200	-22.500	3.400	-22.700	3.300
28.	= Jahresergebnis (Jahresüberschuss/Jahresfehlbetrag) des Teilhaushaltes vor Verrechnung der internen Leistungsbeziehungen	-25.400	0	-25.400	-22.300	3.100	-22.400	3.200	-22.500	3.400	-22.700	3.300
30.	- Aufwendungen aus internen Leistungsbeziehungen	13.500	0	13.500	13.500	0	13.500	0	14.000	0	14.000	0
31.	Saldo der Erträge und Aufwendungen aus internen Leistungsbeziehungen (Saldo der Nummern 29 und 30)	-13.500	0	-13.500	-13.500	0	-13.500	0	-14.000	0	-14.000	0
32.	= Jahresergebnis (Jahresüberschuss/Jahresfehlbetrag) des Teilhaushaltes nach Verrechnung der internen Leistungsbeziehungen (Summe der Nummern 28 und 31)	-38.900	0	-38.900	-35.800	3.100	-35.900	3.200	-36.500	3.400	-36.700	3.300



Teilergebnishaushalt 2017

1. Nachtragshaushalt
Gemeinde: 12 Stadt Grevesmühlen

Hauptproduktbereich 2 Schule und Kultur
Produktbereich 28 Heimat- und sonstige Kulturpflege
Produktgruppe 281 Heimat- und sonstige Kulturpflege
Produkt 28102 Stadtfest

Nr.	Ertrags- und Aufwandsarten (gemäß § 4 Absatz 10 i.V.m. § 2 Absatz 1 GemHVO-Doppik)	bisheriger Ansatz des Haushalts- jahres einschließ- lich bereits beschlossener Nachträge	beschlossene über-/außerplan- mäßige Aufwendungen	Zwischen- summe	Ansatz des Haushaltsjahres		Planungsdaten des Haushaltsfolgejahres		Planungsdaten des zweiten Haushaltsfolgejahres		Planungsdaten des dritten Haushaltsfolgejahres	
					Neuer Haushaltsansatz	Veränderung gegenüber dem bisherigen Haushaltsansatz	Neuer Haushaltsansatz	Veränderung gegenüber dem bisherigen Haushaltsansatz	Neuer Haushaltsansatz	Veränderung gegenüber dem bisherigen Haushaltsansatz	Neuer Haushaltsansatz	Veränderung gegenüber dem bisherigen Haushaltsansatz
					2017	2017	2018	2018	2019	2019	2020	2020
					in €	in €	in €	in €	in €	in €	in €	in €
		1	2	3	4	5	6	7	8	9	10	11



Teilergebnishaushalt 2017

1. Nachtragshaushalt
Gemeinde: 12 Stadt Grevesmühlen

302

Datum: 29.09.2017

Uhrzeit: 11:05:49

Hauptproduktbereich 2 Schule und Kultur
Produktbereich 28 Heimat- und sonstige Kulturpflege
Produktgruppe 281 Heimat- und sonstige Kulturpflege
Produkt 28103 Vereinsförderung Kultur

Nr.	Ertrags- und Aufwandsarten (gemäß § 4 Absatz 10 i.V.m. § 2 Absatz 1 GemHVO-Doppik)	bisheriger Ansatz des Haushalts- jahres einschließ- lich bereits beschlossener Nachträge	beschlossene über-/außerplan- mäßige Aufwendungen	Zwischen- summe	Ansatz des Haushaltsjahres		Planungsdaten des Haushaltsfolgejahres		Planungsdaten des zweiten Haushaltsfolgejahres		Planungsdaten des dritten Haushaltsfolgejahres			
					Neuer Haushaltsansatz	Veränderung gegenüber dem bisherigen Haushaltsansatz	Neuer Haushaltsansatz	Veränderung gegenüber dem bisherigen Haushaltsansatz	Neuer Haushaltsansatz	Veränderung gegenüber dem bisherigen Haushaltsansatz	Neuer Haushaltsansatz	Veränderung gegenüber dem bisherigen Haushaltsansatz		
					2017	2017	2017	2017	2018	2018	2019	2019	2020	2020
					in €	in €	in €	in €	in €	in €	in €	in €	in €	in €
					1	2	3	4	5	6	7	8	9	10
11.	- Personalaufwendungen	8.600	0	8.600	5.600	-3.000	5.700	-3.100	6.000	-3.100	6.100	-3.200		
	50221000 Vergütungen	6.900	0	6.900	4.400	-2.500	4.500	-2.600	4.700	-2.600	4.800	-2.700		
	50320000 Beiträge zu Versorgungskassen / Arbeitnehmer	300	0	300	200	-100	200	-100	200	-100	200	-100		
	50420000 Beiträge zur gesetzlichen Sozialversicherung / Arbeitnehmer	1.400	0	1.400	1.000	-400	1.000	-400	1.100	-400	1.100	-400		
13.	- Aufwendungen für Sach- und Dienstleistungen	500	0	500	500	0	500	0	500	0	500	0		
14.	- Abschreibungen auf immaterielle Vermögensgegenstände des Anlagevermögens und auf Sachanlagen sowie auf aktivierte Aufwendungen für die Ingangsetzung und Erweiterung der Verwaltung	600	0	600	600	0	600	0	600	0	600	0		
16.	- Zuwendungen, Umlagen und sonstige Transferaufwendungen	3.100	0	3.100	3.100	0	3.100	0	3.100	0	3.100	0		
18.	- Sonstige laufende Aufwendungen	100	0	100	100	0	100	0	100	0	100	0		
19.	= Summe der laufenden Aufwendungen aus Verwaltungstätigkeit (Summe der Nummern 11 bis 18)	12.900	0	12.900	9.900	-3.000	10.000	-3.100	10.300	-3.100	10.400	-3.200		
20.	= Laufendes Ergebnis aus Verwaltungstätigkeit (Saldo der Nummern 10 und 19)	-12.900	0	-12.900	-9.900	3.000	-10.000	3.100	-10.300	3.100	-10.400	3.200		
24.	= Ordentliches Ergebnis (Summe der Nummern 20 und 23)	-12.900	0	-12.900	-9.900	3.000	-10.000	3.100	-10.300	3.100	-10.400	3.200		
28.	= Jahresergebnis (Jahresüberschuss/Jahresfehlbetrag) des Teilhaushaltes vor Verrechnung der internen Leistungsbeziehungen	-12.900	0	-12.900	-9.900	3.000	-10.000	3.100	-10.300	3.100	-10.400	3.200		
30.	- Aufwendungen aus internen Leistungsbeziehungen	200	0	200	200	0	200	0	300	0	300	0		
31.	Saldo der Erträge und Aufwendungen aus internen Leistungsbeziehungen (Saldo der Nummern 29 und 30)	-200	0	-200	-200	0	-200	0	-300	0	-300	0		
32.	= Jahresergebnis (Jahresüberschuss/Jahresfehlbetrag) des Teilhaushaltes nach Verrechnung der internen Leistungsbeziehungen (Summe der Nummern 28 und 31)	-13.100	0	-13.100	-10.100	3.000	-10.200	3.100	-10.600	3.100	-10.700	3.200		



Teilergebnishaushalt 2017

1. Nachtragshaushalt
Gemeinde: 12 Stadt Grevesmühlen

Hauptproduktbereich 3 Soziales und Jugend
Produktbereich 31 Soziale Hilfen
Produktgruppe 315 Soziale Einrichtungen
Produkt 31504 Soziale Einrichtungen für Wohnungslose (Obdachlosenheime)

Nr.	Ertrags- und Aufwandsarten (gemäß § 4 Absatz 10 i.V.m. § 2 Absatz 1 GemHVO-Doppik)	bisheriger Ansatz des Haushalts- jahres einschließ- lich bereits beschlossener Nachträge	beschlossene über-/außerplan- mäßige Aufwendungen	Zwischen- summe	Ansatz des Haushaltsjahres		Planungsdaten des Haushaltsfolgejahres		Planungsdaten des zweiten Haushaltsfolgejahres		Planungsdaten des dritten Haushaltsfolgejahres					
					Neuer Haushaltsansatz	Veränderung gegenüber dem bisherigen Haushaltsansatz	Neuer Haushaltsansatz	Veränderung gegenüber dem bisherigen Haushaltsansatz	Neuer Haushaltsansatz	Veränderung gegenüber dem bisherigen Haushaltsansatz	Neuer Haushaltsansatz	Veränderung gegenüber dem bisherigen Haushaltsansatz				
					2017	2017	2017	2017	2017	2017	2018	2018	2019	2019	2020	2020
					in €	in €	in €	in €	in €	in €	in €	in €	in €	in €	in €	in €
					1	2	3	4	5	6	7	8	9	10	11	
4.	+	Öffentlich-rechtliche Leistungsentgelte	40.000	0	40.000	40.000	0	40.000	0	40.000	0	40.000	0			
6.	+	Kostenerstattungen und Kostenumlagen	500	0	500	500	0	500	0	500	0	500	0			
10.	=	Summe der laufenden Erträge aus Verwaltungstätigkeit (Summe der Nummern 1 bis 9)	40.500	0	40.500	40.500	0	40.500	0	40.500	0	40.500	0			
11.	-	Personalaufwendungen	6.800	0	6.800	7.300	500	7.500	600	7.700	500	8.000	600			
		50221000 Vergütungen für Arbeitnehmer	4.800	0	4.800	5.100	300	5.300	400	5.400	300	5.600	400			
		50320000 Beiträge zu Versorgungskassen für Arbeitnehmer	200	0	200	300	100	300	100	300	100	300	100			
		50420000 Beiträge zur gesetzlichen Sozialversicherung für Arbeitnehmer	1.000	0	1.000	1.100	100	1.100	100	1.200	100	1.200	100			
13.	-	Aufwendungen für Sach- und Dienstleistungen	38.700	0	38.700	38.700	0	38.700	0	38.700	0	38.700	0			
14.	-	Abschreibungen auf immaterielle Vermögensgegenstände des Anlagevermögens und auf Sachanlagen sowie auf aktivierte Aufwendungen für die Inangangsetzung und Erweiterung der Verwaltung	7.100	0	7.100	7.100	0	7.000	0	7.000	0	7.000	0			
18.	-	Sonstige laufende Aufwendungen	35.800	0	35.800	36.100	300	36.100	0	36.100	0	36.100	300			
		56810000 Grundsteuer	300	0	300	600	300	600	0	600	0	600	300			
19.	=	Summe der laufenden Aufwendungen aus Verwaltungstätigkeit (Summe der Nummern 11 bis 18)	88.400	0	88.400	89.200	800	89.300	600	89.500	500	89.800	900			
20.	=	Laufendes Ergebnis aus Verwaltungstätigkeit (Saldo der Nummern 10 und 19)	-47.900	0	-47.900	-48.700	-800	-48.800	-600	-49.000	-500	-49.300	-900			
24.	=	Ordentliches Ergebnis (Summe der Nummern 20 und 23)	-47.900	0	-47.900	-48.700	-800	-48.800	-600	-49.000	-500	-49.300	-900			
28.	=	Jahresergebnis (Jahresüberschuss/Jahresfehlbetrag) des Teilergebnisses vor Verrechnung der internen Leistungsbeziehungen	-47.900	0	-47.900	-48.700	-800	-48.800	-600	-49.000	-500	-49.300	-900			
30.	-	Aufwendungen aus internen Leistungsbeziehungen	6.500	0	6.500	6.500	0	6.500	0	6.600	0	6.600	0			
31.		Saldo der Erträge und Aufwendungen aus internen Leistungsbeziehungen (Saldo der Nummern 29 und 30)	-6.500	0	-6.500	-6.500	0	-6.500	0	-6.600	0	-6.600	0			
32.	=	Jahresergebnis (Jahresüberschuss/Jahresfehlbetrag) des Teilergebnisses nach Verrechnung der internen Leistungsbeziehungen (Summe der Nummern 28 und 31)	-54.400	0	-54.400	-55.200	-800	-55.300	-600	-55.600	-500	-55.900	-900			



Teilergebnishaushalt 2017

1. Nachtragshaushalt

Gemeinde: 12 Stadt Grevesmühlen

Hauptproduktbereich 3 Soziales und Jugend
 Produktbereich 31 Soziale Hilfen
 Produktgruppe 315 Soziale Einrichtungen
 Produkt 31504 Soziale Einrichtungen für Wohnungslose (Obdachlosenheime)

Nr.	Ertrags- und Aufwandsarten (gemäß § 4 Absatz 10 i.V.m. § 2 Absatz 1 GemHVO-Doppik)	bisheriger Ansatz des Haushalts- jahres einschließ- lich bereits beschlossener Nachträge	beschlossene über-/außerplan- mäßige Aufwendungen	Zwischen- summe	Ansatz des Haushaltsjahres		Planungsdaten des Haushaltsfolgejahres		Planungsdaten des zweiten Haushaltsfolgejahres		Planungsdaten des dritten Haushaltsfolgejahres	
					Neuer Haushaltsansatz	Veränderung gegenüber dem bisherigen Haushaltsansatz	Neuer Haushaltsansatz	Veränderung gegenüber dem bisherigen Haushaltsansatz	Neuer Haushaltsansatz	Veränderung gegenüber dem bisherigen Haushaltsansatz	Neuer Haushaltsansatz	Veränderung gegenüber dem bisherigen Haushaltsansatz
					2017	2017	2018	2018	2019	2019	2020	2020
					in €	in €	in €	in €	in €	in €	in €	in €
		1	2	3	4	5	6	7	8	9	10	11



Teilergebnishaushalt 2017

1. Nachtragshaushalt
Gemeinde: 12 Stadt Grevesmühlen

305

Datum: 29.09.2017

Uhrzeit: 11:05:49

Hauptproduktbereich 3 Soziales und Jugend
Produktbereich 35 Sonstige soziale Hilfen und Leistungen
Produktgruppe 351 Sonstige soziale Hilfen und Leistungen
Produkt 35100 Sonstige soziale Hilfen und Leistungen - Wohngeld

Nr.	Ertrags- und Aufwandsarten (gemäß § 4 Absatz 10 i.V.m. § 2 Absatz 1 GemHVO-Doppik)	bisheriger Ansatz des Haushalts- jahres einschließ- lich bereits beschlossener Nachträge	beschlossene über-/außerplan- mäßige Aufwendungen	Zwischen- summe	Ansatz des Haushaltsjahres		Planungsdaten des Haushaltsfolgejahres		Planungsdaten des zweiten Haushaltsfolgejahres		Planungsdaten des dritten Haushaltsfolgejahres		
					Neuer Haushaltsansatz	Veränderung gegenüber dem bisherigen Haushaltsansatz	Neuer Haushaltsansatz	Veränderung gegenüber dem bisherigen Haushaltsansatz	Neuer Haushaltsansatz	Veränderung gegenüber dem bisherigen Haushaltsansatz	Neuer Haushaltsansatz	Veränderung gegenüber dem bisherigen Haushaltsansatz	
					2017	2017	2017	2017	2019	2019	2020	2020	
					in €	in €	in €	in €	in €	in €	in €	in €	
		1	2	3	4	5	6	7	8	9	10	11	
4.	+	Öffentlich-rechtliche Leistungsentgelte	100	0	100	100	0	100	0	100	0	100	0
6.	+	Kostenerstattungen und Kostenumlagen	100	0	100	100	0	100	0	100	0	100	0
9.	+	Sonstige laufende Erträge	100	0	100	100	0	100	0	100	0	100	0
10.	=	Summe der laufenden Erträge aus Verwaltungstätigkeit (Summe der Nummern 1 bis 9)	300	0	300	300	0	300	0	300	0	300	0
11.	-	Personalaufwendungen	95.800	0	95.800	97.100	1.300	100.100	1.400	103.100	1.500	106.200	1.500
		50221000 Vergütungen für Arbeitnehmer	77.200	0	77.200	78.400	1.200	80.800	1.300	83.200	1.300	85.700	1.300
		50320000 Beiträge zu Versorgungskassen für Arbeitnehmer	3.100	0	3.100	3.000	-100	3.100	-100	3.200	-100	3.300	-100
		50420000 Beiträge zur gesetzlichen Sozialversicherung für Arbeitnehmer	15.500	0	15.500	15.700	200	16.200	200	16.700	300	17.200	300
13.	-	Aufwendungen für Sach- und Dienstleistungen	6.000	0	6.000	6.000	0	6.000	0	6.000	0	6.000	0
18.	-	Sonstige laufenden Aufwendungen	100	0	100	100	0	100	0	100	0	100	0
19.	=	Summe der laufenden Aufwendungen aus Verwaltungstätigkeit (Summe der Nummern 11 bis 18)	101.900	0	101.900	103.200	1.300	106.200	1.400	109.200	1.500	112.300	1.500
20.	=	Laufendes Ergebnis aus Verwaltungstätigkeit (Saldo der Nummern 10 und 19)	-101.600	0	-101.600	-102.900	-1.300	-105.900	-1.400	-108.900	-1.500	-112.000	-1.500
24.	=	Ordentliches Ergebnis (Summe der Nummern 20 und 23)	-101.600	0	-101.600	-102.900	-1.300	-105.900	-1.400	-108.900	-1.500	-112.000	-1.500
28.	=	Jahresergebnis (Jahresüberschuss/Jahresfehlbetrag) des Teilhaushaltes vor Verrechnung der internen Leistungsbeziehungen	-101.600	0	-101.600	-102.900	-1.300	-105.900	-1.400	-108.900	-1.500	-112.000	-1.500
32.	=	Jahresergebnis (Jahresüberschuss/Jahresfehlbetrag) des Teilhaushaltes nach Verrechnung der internen Leistungsbeziehungen (Summe der Nummern 28 und 31)	-101.600	0	-101.600	-102.900	-1.300	-105.900	-1.400	-108.900	-1.500	-112.000	-1.500



Teilergebnishaushalt 2017

1. Nachtragshaushalt
Gemeinde: 12 Stadt Grevesmühlen

Hauptproduktbereich **3 Soziales und Jugend**
 Produktbereich **36 Kinder-, Jugend- und Familienhilfe**
 Produktgruppe **365 Tageseinrichtungen für Kinder**
 Produkt **36501 Kindertagesstätte und Hort "Am Lustgarten" Grevesmühlen**

Nr.	Ertrags- und Aufwandsarten (gemäß § 4 Absatz 10 i.V.m. § 2 Absatz 1 GemHVO-Doppik)	bisheriger Ansatz des Haushalts- jahres einschließ- lich bereits beschlossener Nachträge	beschlossene über-/außerplan- mäßige Aufwendungen	Zwischen- summe	Ansatz des Haushaltsjahres		Planungsdaten des Haushaltsfolgejahres		Planungsdaten des zweiten Haushaltsfolgejahres		Planungsdaten des dritten Haushaltsfolgejahres	
					Neuer Haushaltsansatz	Veränderung gegenüber dem bisherigen Haushaltsansatz	Neuer Haushaltsansatz	Veränderung gegenüber dem bisherigen Haushaltsansatz	Neuer Haushaltsansatz	Veränderung gegenüber dem bisherigen Haushaltsansatz	Neuer Haushaltsansatz	Veränderung gegenüber dem bisherigen Haushaltsansatz
					2017	2017	2018	2018	2019	2019	2020	2020
					in €	in €	in €	in €	in €	in €	in €	in €
					1	2	3	4	5	6	7	8
2.	+ Zuwendungen, allgemeine Umlagen und sonstige Transfererträge	600	0	600	600	0	400	0	300	0	300	0
3.	+ Erträge der sozialen Sicherung	546.000	0	546.000	566.600	20.600	565.600	19.600	565.600	19.600	565.600	19.600
	42421100 Kostenbeteiligung vom Land für Platzkosten Krippe, Kindergarten, Hort	300.000	0	300.000	317.000	17.000	317.000	17.000	317.000	17.000	317.000	17.000
	42421200 Kostenbeteiligung vom Land für Personalkostenförderung KITA	66.500	0	66.500	65.100	-1.400	65.100	-1.400	65.100	-1.400	65.100	-1.400
	42421210 Kostenbeteiligung vom Land für frühkindliche Bildung in KITA	2.400	0	2.400	2.300	-100	2.300	-100	2.300	-100	2.300	-100
	42421300 Kostenbeteiligung vom Land für Fach- und Praxisberatung KITA	6.100	0	6.100	7.200	1.100	7.200	1.100	7.200	1.100	7.200	1.100
	42422000 Kostenbeteiligung vom Landkreis für KITA	87.000	0	87.000	91.000	4.000	90.000	3.000	90.000	3.000	90.000	3.000
4.	+ Öffentlich-rechtliche Leistungsentgelte	550.000	0	550.000	514.000	-36.000	547.000	-3.000	547.000	-3.000	547.000	-3.000
	43210000 Kindertagesstättengebühr / Elternanteile	550.000	0	550.000	514.000	-36.000	547.000	-3.000	547.000	-3.000	547.000	-3.000
10.	= Summe der laufenden Erträge aus Verwaltungstätigkeit (Summe der Nummern 1 bis 9)	1.096.600	0	1.096.600	1.081.200	-15.400	1.113.000	16.600	1.112.900	16.600	1.112.900	16.600
11.	- Personalaufwendungen	1.362.400	0	1.362.400	1.288.800	-73.600	1.327.500	-75.900	1.367.500	-78.100	1.408.700	-80.400
	50221000 Vergütungen	1.092.800	0	1.092.800	1.031.400	-61.400	1.062.300	-63.300	1.094.200	-65.200	1.127.000	-67.100
	50320000 Beiträge zu Versorgungskassen / Arbeitnehmer	42.700	0	42.700	40.100	-2.600	41.300	-2.700	42.500	-2.800	43.800	-2.900
	50420000 Beiträge zur gesetzlichen Sozialversicherung / Arbeitnehmer	218.600	0	218.600	208.300	-10.300	214.500	-10.700	221.000	-10.900	227.600	-11.300
	50711000 Zuführungen zu Pensionsrückstellungen (Beamte)	1.900	0	1.900	2.500	600	2.700	700	2.900	700	3.100	700
	50712000 Zuführungen zu Beihilferückstellungen (Beamte)	200	0	200	300	100	300	100	300	100	400	200
13.	- Aufwendungen für Sach- und Dienstleistungen	235.800	0	235.800	238.700	2.900	205.800	2.500	207.100	2.500	207.400	2.500
	52230000 Aufwendungen für Fernwärme	6.000	0	6.000	6.300	300	6.000	0	6.000	0	6.000	0
	52260000 Aufwendungen für Strom	12.000	0	12.000	13.100	1.100	13.000	1.000	13.000	1.000	13.000	1.000
	52323100 Aufwendung für Reinigung	58.000	0	58.000	59.500	1.500	59.500	1.500	59.500	1.500	59.500	1.500
14.	- Abschreibungen auf immaterielle Vermögensgegenstände des Anlagevermögens und auf Sachanlagen sowie auf aktivierte Aufwendungen für die Ingangsetzung und Erweiterung der Verwaltung	73.800	0	73.800	73.800	0	81.800	0	92.800	0	92.800	0



Teilergebnishaushalt 2017

1. Nachtragshaushalt
Gemeinde: 12 Stadt Grevesmühlen

Hauptproduktbereich 3 Soziales und Jugend
Produktbereich 36 Kinder-, Jugend- und Familienhilfe
Produktgruppe 365 Tageseinrichtungen für Kinder
Produkt 36501 Kindertagesstätte und Hort "Am Lustgarten" Grevesmühlen

Nr.	Ertrags- und Aufwandsarten (gemäß § 4 Absatz 10 i.V.m. § 2 Absatz 1 GemHVO-Doppik)	bisheriger Ansatz des Haushalts- jahres einschließ- lich bereits beschlossener Nachträge	beschlossene über-/außerplan- mäßige Aufwendungen	Zwischen- summe	Ansatz des Haushaltsjahres		Planungsdaten des Haushaltsfolgejahres		Planungsdaten des zweiten Haushaltsfolgejahres		Planungsdaten des dritten Haushaltsfolgejahres	
					Neuer Haushaltsansatz	Veränderung gegenüber dem bisherigen Haushaltsansatz	Neuer Haushaltsansatz	Veränderung gegenüber dem bisherigen Haushaltsansatz	Neuer Haushaltsansatz	Veränderung gegenüber dem bisherigen Haushaltsansatz	Neuer Haushaltsansatz	Veränderung gegenüber dem bisherigen Haushaltsansatz
					2017	2017	2018	2018	2019	2019	2020	2020
					in €	in €	in €	in €	in €	in €	in €	in €
					1	2	3	4	5	6	7	8
18.	- Sonstige laufenden Aufwendungen	45.700	0	45.700	53.700	8.000	44.400	500	44.400	500	45.900	500
	56120000 Aufwendungen für Aus- und Fortbildung, Umschulung	2.800	0	2.800	3.300	500	2.800	0	2.800	0	2.800	0
	56121000 Aus- und Fortbildung Umsetzung Bildungskonzeption M-V	0	0	0	500	500	500	500	500	500	500	500
	56252000 Sachverständigen-, Gerichts- und ähnliche Kosten	0	0	0	7.000	7.000	0	0	0	0	0	0
19.	= Summe der laufenden Aufwendungen aus Verwaltungstätigkeit (Summe der Nummern 11 bis 18)	1.717.700	0	1.717.700	1.655.000	-62.700	1.659.500	-72.900	1.711.800	-75.100	1.754.800	-77.400
20.	= Laufendes Ergebnis aus Verwaltungstätigkeit (Saldo der Nummern 10 und 19)	-621.100	0	-621.100	-573.800	47.300	-546.500	89.500	-598.900	91.700	-641.900	94.000
24.	= Ordentliches Ergebnis (Summe der Nummern 20 und 23)	-621.100	0	-621.100	-573.800	47.300	-546.500	89.500	-598.900	91.700	-641.900	94.000
28.	= Jahresergebnis (Jahresüberschuss/Jahresfehlbetrag) des Teilhaushaltes vor Verrechnung der internen Leistungsbeziehungen	-621.100	0	-621.100	-573.800	47.300	-546.500	89.500	-598.900	91.700	-641.900	94.000
30.	- Aufwendungen aus internen Leistungsbeziehungen	49.000	0	49.000	49.000	0	49.000	0	49.000	0	52.000	0
31.	Saldo der Erträge und Aufwendungen aus internen Leistungsbeziehungen (Saldo der Nummern 29 und 30)	-49.000	0	-49.000	-49.000	0	-49.000	0	-49.000	0	-52.000	0
32.	= Jahresergebnis (Jahresüberschuss/Jahresfehlbetrag) des Teilhaushaltes nach Verrechnung der internen Leistungsbeziehungen (Summe der Nummern 28 und 31)	-670.100	0	-670.100	-622.800	47.300	-595.500	89.500	-647.900	91.700	-693.900	94.000



Teilergebnishaushalt 2017

1. Nachtragshaushalt
Gemeinde: 12 Stadt Grevesmühlen

Hauptproduktbereich 3 Soziales und Jugend
Produktbereich 36 Kinder-, Jugend- und Familienhilfe
Produktgruppe 365 Tageseinrichtungen für Kinder
Produkt 36502 Zuschüsse für fremde Träger

Nr.	Ertrags- und Aufwandsarten (gemäß § 4 Absatz 10 i.V.m. § 2 Absatz 1 GemHVO-Doppik)	bisheriger Ansatz des Haushalts- jahres einschließ- lich bereits beschlossener Nachträge	beschlossene über-/außerplan- mäßige Aufwendungen	Zwischen- summe	Ansatz des Haushaltsjahres		Planungsdaten des Haushaltsfolgejahres		Planungsdaten des zweiten Haushaltsfolgejahres		Planungsdaten des dritten Haushaltsfolgejahres	
					Neuer Haushaltsansatz	Veränderung gegenüber dem bisherigen Haushaltsansatz	Neuer Haushaltsansatz	Veränderung gegenüber dem bisherigen Haushaltsansatz	Neuer Haushaltsansatz	Veränderung gegenüber dem bisherigen Haushaltsansatz	Neuer Haushaltsansatz	Veränderung gegenüber dem bisherigen Haushaltsansatz
					2017	2017	2017	2017	2019	2019	2020	2020
					in €	in €	in €	in €	in €	in €	in €	in €
					1	2	3	4	5	6	7	8
2.	+ Zuwendungen, allgemeine Umlagen und sonstige Transfererträge <i>41442000 Zuweisungen und Zuschüsse für laufende Zwecke vom Land</i>	0 0	0 0	0 0	19.600 19.600	19.600 19.600	0 0	0 0	0 0	0 0	0 0	0 0
10.	= Summe der laufenden Erträge aus Verwaltungstätigkeit (Summe der Nummern 1 bis 9)	0	0	0	19.600	19.600	0	0	0	0	0	0
11.	- Personalaufwendungen <i>50221000 Vergütungen für Arbeitnehmer</i> <i>50420000 Beiträge zur gesetzlichen Sozialversicherung für Arbeitnehmer</i>	24.400 19.600 4.000	0 0 0	24.400 19.600 4.000	24.100 19.400 3.900	-300 -200 -100	24.800 20.000 4.000	-300 -200 -100	25.500 20.600 4.100	-300 -200 -100	26.400 21.200 4.300	-300 -200 -100
14.	- Abschreibungen auf immaterielle Vermögensgegenstände des Anlagevermögens und auf Sachanlagen sowie auf aktivierte Aufwendungen für die Ingangsetzung und Erweiterung der Verwaltung	21.500	0	21.500	21.500	0	21.500	0	21.500	0	21.500	0
16.	- Zuwendungen, Umlagen und sonstige Transferaufwendungen <i>54151000 Zuschüsse für laufende Zwecke an private Kita's</i> <i>54159000 Zuschüsse für laufende Zwecke an Tagesmütter</i> <i>54159100 Zuschüsse für laufende Zwecke an Vereins Kita's</i>	978.100 422.000 96.700 458.600	0 0 0 0	978.100 422.000 96.700 458.600	997.800 402.300 98.600 496.100	19.700 -19.700 1.900 37.500	997.700 430.500 98.600 467.800	0 0 0 0	1.017.600 439.100 100.600 477.100	0 0 0 0	1.037.900 447.800 102.600 486.700	0 0 0 0
19.	= Summe der laufenden Aufwendungen aus Verwaltungstätigkeit (Summe der Nummern 11 bis 18)	1.024.000	0	1.024.000	1.043.400	19.400	1.044.000	-300	1.064.600	-300	1.085.800	-300
20.	= Laufendes Ergebnis aus Verwaltungstätigkeit (Saldo der Nummern 10 und 19)	-1.024.000	0	-1.024.000	-1.023.800	200	-1.044.000	300	-1.064.600	300	-1.085.800	300
24.	= Ordentliches Ergebnis (Summe der Nummern 20 und 23)	-1.024.000	0	-1.024.000	-1.023.800	200	-1.044.000	300	-1.064.600	300	-1.085.800	300
28.	= Jahresergebnis (Jahresüberschuss/Jahresfehlbetrag) des Teilergebnisses vor Verrechnung der internen Leistungsbeziehungen	-1.024.000	0	-1.024.000	-1.023.800	200	-1.044.000	300	-1.064.600	300	-1.085.800	300
32.	= Jahresergebnis (Jahresüberschuss/Jahresfehlbetrag) des Teilergebnisses nach Verrechnung der internen Leistungsbeziehungen (Summe der Nummern 28 und 31)	-1.024.000	0	-1.024.000	-1.023.800	200	-1.044.000	300	-1.064.600	300	-1.085.800	300



Teilergebnishaushalt 2017

1. Nachtragshaushalt
Gemeinde: 12 Stadt Grevesmühlen

Hauptproduktbereich 3 Soziales und Jugend
Produktbereich 36 Kinder-, Jugend- und Familienhilfe
Produktgruppe 366 Einrichtungen der Kinder- und Jugendarbeit
Produkt 36601 Öffentliche Spielplätze u.ä.

Nr.	Ertrags- und Aufwandsarten (gemäß § 4 Absatz 10 i.V.m. § 2 Absatz 1 GemHVO-Doppik)	bisheriger Ansatz des Haushalts- jahres einschließ- lich bereits beschlossener Nachträge	beschlossene über-/außerplan- mäßige Aufwendungen	Zwischen- summe	Ansatz des Haushaltsjahres		Planungsdaten des Haushaltsfolgejahres		Planungsdaten des zweiten Haushaltsfolgejahres		Planungsdaten des dritten Haushaltsfolgejahres		
					Neuer Haushaltsansatz	Veränderung gegenüber dem bisherigen Haushaltsansatz	Neuer Haushaltsansatz	Veränderung gegenüber dem bisherigen Haushaltsansatz	Neuer Haushaltsansatz	Veränderung gegenüber dem bisherigen Haushaltsansatz	Neuer Haushaltsansatz	Veränderung gegenüber dem bisherigen Haushaltsansatz	
					2017	2017	2018	2018	2019	2019	2020	2020	
					in €	in €	in €	in €	in €	in €	in €	in €	
					1	2	3	4	5	6	7	8	9
2.	+	Zuwendungen, allgemeine Umlagen und sonstige Transfererträge	16.700	0	16.700	16.700	0	16.700	0	16.700	0	16.700	0
10.	=	Summe der laufenden Erträge aus Verwaltungstätigkeit (Summe der Nummern 1 bis 9)	16.700	0	16.700	16.700	0	16.700	0	16.700	0	16.700	0
13.	-	Aufwendungen für Sach- und Dienstleistungen	5.000	0	5.000	5.000	0	5.000	0	5.000	0	5.000	0
14.	-	Abschreibungen auf immaterielle Vermögensgegenstände des Anlagevermögens und auf Sachanlagen sowie auf aktivierte Aufwendungen für die Inangangsetzung und Erweiterung der Verwaltung	42.700	0	42.700	42.700	0	42.600	0	41.400	0	41.400	0
19.	=	Summe der laufenden Aufwendungen aus Verwaltungstätigkeit (Summe der Nummern 11 bis 18)	47.700	0	47.700	47.700	0	47.600	0	46.400	0	46.400	0
20.	=	Laufendes Ergebnis aus Verwaltungstätigkeit (Saldo der Nummern 10 und 19)	-31.000	0	-31.000	-31.000	0	-30.900	0	-29.700	0	-29.700	0
24.	=	Ordentliches Ergebnis (Summe der Nummern 20 und 23)	-31.000	0	-31.000	-31.000	0	-30.900	0	-29.700	0	-29.700	0
28.	=	Jahresergebnis (Jahresüberschuss/Jahresfehlbetrag) des Teilergebnisses vor Verrechnung der internen Leistungsbeziehungen	-31.000	0	-31.000	-31.000	0	-30.900	0	-29.700	0	-29.700	0
30.	-	Aufwendungen aus internen Leistungsbeziehungen	28.000	0	28.000	28.000	0	28.000	0	31.000	0	31.000	0
31.		Saldo der Erträge und Aufwendungen aus internen Leistungsbeziehungen (Saldo der Nummern 29 und 30)	-28.000	0	-28.000	-28.000	0	-28.000	0	-31.000	0	-31.000	0
32.	=	Jahresergebnis (Jahresüberschuss/Jahresfehlbetrag) des Teilergebnisses nach Verrechnung der internen Leistungsbeziehungen (Summe der Nummern 28 und 31)	-59.000	0	-59.000	-59.000	0	-58.900	0	-60.700	0	-60.700	0



Teilergebnishaushalt 2017

1. Nachtragshaushalt
Gemeinde: 12 Stadt Grevesmühlen

Hauptproduktbereich 3 Soziales und Jugend
Produktbereich 36 Kinder-, Jugend- und Familienhilfe
Produktgruppe 366 Einrichtungen der Kinder- und Jugendarbeit
Produkt 36602 Kinder- und Jugendarbeit

Nr.	Ertrags- und Aufwandsarten (gemäß § 4 Absatz 10 i.V.m. § 2 Absatz 1 GemHVO-Doppik)	bisheriger Ansatz des Haushalts- jahres einschließ- lich bereits beschlossener Nachträge	beschlossene über-/außerplan- mäßige Aufwendungen	Zwischen- summe	Ansatz des Haushaltsjahres		Planungsdaten des Haushaltsfolgejahres		Planungsdaten des zweiten Haushaltsfolgejahres		Planungsdaten des dritten Haushaltsfolgejahres	
					Neuer Haushaltsansatz	Veränderung gegenüber dem bisherigen Haushaltsansatz	Neuer Haushaltsansatz	Veränderung gegenüber dem bisherigen Haushaltsansatz	Neuer Haushaltsansatz	Veränderung gegenüber dem bisherigen Haushaltsansatz	Neuer Haushaltsansatz	Veränderung gegenüber dem bisherigen Haushaltsansatz
					2017	2017	2018	2018	2019	2019	2020	2020
					in €	in €	in €	in €	in €	in €	in €	in €
					1	2	3	4	5	6	7	8
2.	+ Zuwendungen, allgemeine Umlagen und sonstige Transfererträge <i>41442000 Zuschüsse für laufende Zwecke vom Land - Jugendarbeit</i>	29.400 28.000	0 0	29.400 28.000	33.000 31.600	3.600 3.600	29.400 28.000	0 0	29.400 28.000	0 0	29.400 28.000	0 0
4.	+ Öffentlich-rechtliche Leistungsentgelte	200	0	200	200	0	200	0	200	0	200	0
5.	+ Privatrechtliche Leistungsentgelte	2.500	0	2.500	2.500	0	2.500	0	2.500	0	2.500	0
10.	= Summe der laufenden Erträge aus Verwaltungstätigkeit (Summe der Nummern 1 bis 9)	32.100	0	32.100	35.700	3.600	32.100	0	32.100	0	32.100	0
11.	- Personalaufwendungen <i>50221000 Vergütungen für Arbeitnehmer</i> <i>50320000 Beiträge zu Versorgungskassen für Arbeitnehmer</i> <i>50420000 Beiträge zur gesetzlichen Sozialversicherung für Arbeitnehmer</i>	91.500 73.800 2.900 14.800	0 0 0 0	91.500 73.800 2.900 14.800	90.700 73.200 2.800 14.700	-800 -600 -100 -100	93.400 75.400 2.900 15.100	-800 -600 -100 -100	96.300 77.700 3.000 15.600	-800 -600 -100 -100	99.200 80.000 3.100 16.100	-800 -600 -100 -100
13.	- Aufwendungen für Sach- und Dienstleistungen <i>52240000 Aufwendungen für Gas</i> <i>52260000 Aufwendungen für Strom</i> <i>52270000 Aufwendungen für Wasser</i> <i>52313000 Unterhaltung und Bewirtschaftung der Gebäude</i> <i>52323100 Aufwendungen für Reinigung</i>	16.400 4.000 800 500 1.500 4.500	0 0 0 0 0 0	16.400 4.000 800 500 1.500 4.500	15.900 4.000 300 1.300 700 4.500	-500 0 -500 800 -800 0	5.000 0 -800 0 0 -4.500	-9.800 -4.000 -800 -500 0 0	5.000 0 -800 -500 0 -4.500	-9.800 0 -800 -500 0 -4.500	5.000 0 0 0 0 0	-9.800 -4.000 -800 -500 0 -4.500
14.	- Abschreibungen auf immaterielle Vermögensgegenstände des Anlagevermögens und auf Sachanlagen sowie auf aktivierte Aufwendungen für die Inangasetzung und Erweiterung der Verwaltung	7.700	0	7.700	7.700	0	7.700	0	7.400	0	7.400	0
18.	- Sonstige laufende Aufwendungen	2.900	0	2.900	2.900	0	2.700	0	2.700	0	2.700	0
19.	= Summe der laufenden Aufwendungen aus Verwaltungstätigkeit (Summe der Nummern 11 bis 18)	118.500	0	118.500	117.200	-1.300	108.800	-10.600	111.400	-10.600	114.300	-10.600
20.	= Laufendes Ergebnis aus Verwaltungstätigkeit (Saldo der Nummern 10 und 19)	-86.400	0	-86.400	-81.500	4.900	-76.700	10.600	-79.300	10.600	-82.200	10.600
24.	= Ordentliches Ergebnis (Summe der Nummern 20 und 23)	-86.400	0	-86.400	-81.500	4.900	-76.700	10.600	-79.300	10.600	-82.200	10.600



Teilergebnishaushalt 2017

1. Nachtragshaushalt
Gemeinde: 12 Stadt Grevesmühlen

Hauptproduktbereich 3 Soziales und Jugend
Produktbereich 36 Kinder-, Jugend- und Familienhilfe
Produktgruppe 366 Einrichtungen der Kinder- und Jugendarbeit
Produkt 36602 Kinder- und Jugendarbeit

Nr.	Ertrags- und Aufwandsarten (gemäß § 4 Absatz 10 i.V.m. § 2 Absatz 1 GemHVO-Doppik)	bisheriger Ansatz des Haushalts- jahres einschließ- lich bereits beschlossener Nachträge	beschlossene über-/außerplan- mäßige Aufwendungen	Zwischen- summe	Ansatz des Haushaltsjahres		Planungsdaten des Haushaltsfolgejahres		Planungsdaten des zweiten Haushaltsfolgejahres		Planungsdaten des dritten Haushaltsfolgejahres	
					Neuer Haushaltsansatz	Veränderung gegenüber dem bisherigen Haushaltsansatz	Neuer Haushaltsansatz	Veränderung gegenüber dem bisherigen Haushaltsansatz	Neuer Haushaltsansatz	Veränderung gegenüber dem bisherigen Haushaltsansatz	Neuer Haushaltsansatz	Veränderung gegenüber dem bisherigen Haushaltsansatz
					2017	2017	2018	2018	2019	2019	2020	2020
					in €	in €	in €	in €	in €	in €	in €	in €
					1	2	3	4	5	6	7	8
28.	= Jahresergebnis (Jahresüberschuss/Jahresfehlbetrag) des Teilhaushaltes vor Verrechnung der internen Leistungsbeziehungen	-86.400	0	-86.400	-81.500	4.900	-76.700	10.600	-79.300	10.600	-82.200	10.600
30.	- Aufwendungen aus internen Leistungsbeziehungen	6.000	0	6.000	6.000	0	6.000	0	6.000	0	6.000	0
31.	Saldo der Erträge und Aufwendungen aus internen Leistungsbeziehungen (Saldo der Nummern 29 und 30)	-6.000	0	-6.000	-6.000	0	-6.000	0	-6.000	0	-6.000	0
32.	= Jahresergebnis (Jahresüberschuss/Jahresfehlbetrag) des Teilhaushaltes nach Verrechnung der internen Leistungsbeziehungen (Summe der Nummern 28 und 31)	-92.400	0	-92.400	-87.500	4.900	-82.700	10.600	-85.300	10.600	-88.200	10.600



Teilergebnishaushalt 2017

1. Nachtragshaushalt
Gemeinde: 12 Stadt Grevesmühlen

Hauptproduktbereich 3 Soziales und Jugend
Produktbereich 36 Kinder-, Jugend- und Familienhilfe
Produktgruppe 366 Einrichtungen der Kinder- und Jugendarbeit
Produkt 36603 Vereinsförderung Jugend und Soziales

Nr.	Ertrags- und Aufwandsarten (gemäß § 4 Absatz 10 i.V.m. § 2 Absatz 1 GemHVO-Doppik)	bisheriger Ansatz des Haushalts- jahres einschließ- lich bereits beschlossener Nachträge	beschlossene über-/außerplan- mäßige Aufwendungen	Zwischen- summe	Ansatz des Haushaltsjahres		Planungsdaten des Haushaltsfolgejahres		Planungsdaten des zweiten Haushaltsfolgejahres		Planungsdaten des dritten Haushaltsfolgejahres	
					Neuer Haushaltsansatz	Veränderung gegenüber dem bisherigen Haushaltsansatz	Neuer Haushaltsansatz	Veränderung gegenüber dem bisherigen Haushaltsansatz	Neuer Haushaltsansatz	Veränderung gegenüber dem bisherigen Haushaltsansatz	Neuer Haushaltsansatz	Veränderung gegenüber dem bisherigen Haushaltsansatz
					2017	2017	2017	2017	2019	2019	2020	2020
					in €	in €	in €	in €	in €	in €	in €	in €
		1	2	3	4	5	6	7	8	9	10	11
2.	+ Zuwendungen, allgemeine Umlagen und sonstige Transfererträge <i>41442000 Zuweisungen und Zuschüsse für laufende Zwecke vom Land</i>	0	0	0	9.000	9.000	0	0	0	0	0	0
6.	+ Kostenerstattungen und Kostenumlagen <i>44243000 Kostenerstattungen und Kostenumlagen von Gemeinden und Gemeindeverbänden</i>	0	0	0	1.000	1.000	0	0	0	0	0	0
10.	= Summe der laufenden Erträge aus Verwaltungstätigkeit (Summe der Nummern 1 bis 9)	0	0	0	10.000	10.000	0	0	0	0	0	0
11.	- Personalaufwendungen <i>50221000 Vergütungen für Arbeitnehmer</i> <i>50320000 Beiträge zu Versorgungskassen für Arbeitnehmer</i>	2.800 2.000 400	0 0 0	2.800 2.000 400	2.200 1.700 100	-600 -300 -300	2.300 1.800 100	-600 -300 -300	2.300 1.800 100	-600 -300 -300	2.400 1.900 100	-600 -300 -300
16.	- Zuwendungen, Umlagen und sonstige Transferaufwendungen <i>54159000 Zuschüsse für laufende Zwecke / an Verbände und Vereine</i> <i>54159100 Zuweisungen und Zuschüsse für laufende Zwecke an den sonstigen privaten Bereich</i> <i>54159200 Zuwendungen und Zuschüsse für laufende Zwecke an Verein Politische Memoriale e.V.</i>	49.800 26.000 23.800 0	0 0 0 0	49.800 26.000 23.800 0	59.800 28.000 21.800 10.000	10.000 2.000 -2.000 10.000	49.800 26.000 23.800 0	0 0 0 0	49.800 26.000 23.800 0	0 0 0 0	49.800 26.000 23.800 0	0 0 0 0
19.	= Summe der laufenden Aufwendungen aus Verwaltungstätigkeit (Summe der Nummern 11 bis 18)	52.600	0	52.600	62.000	9.400	52.100	-600	52.100	-600	52.200	-600
20.	= Laufendes Ergebnis aus Verwaltungstätigkeit (Saldo der Nummern 10 und 19)	-52.600	0	-52.600	-52.000	600	-52.100	600	-52.100	600	-52.200	600
24.	= Ordentliches Ergebnis (Summe der Nummern 20 und 23)	-52.600	0	-52.600	-52.000	600	-52.100	600	-52.100	600	-52.200	600
28.	= Jahresergebnis (Jahresüberschuss/Jahresfehlbetrag) des Teilergebnisses vor Verrechnung der internen Leistungsbeziehungen	-52.600	0	-52.600	-52.000	600	-52.100	600	-52.100	600	-52.200	600
30.	- Aufwendungen aus internen Leistungsbeziehungen	1.700	0	1.700	1.700	0	1.700	0	1.700	0	1.700	0
31.	Saldo der Erträge und Aufwendungen aus internen Leistungsbeziehungen (Saldo der Nummern 29 und 30)	-1.700	0	-1.700	-1.700	0	-1.700	0	-1.700	0	-1.700	0



Teilergebnishaushalt 2017

1. Nachtragshaushalt
Gemeinde: 12 Stadt Grevesmühlen

Hauptproduktbereich 3 Soziales und Jugend
Produktbereich 36 Kinder-, Jugend- und Familienhilfe
Produktgruppe 366 Einrichtungen der Kinder- und Jugendarbeit
Produkt 36603 Vereinsförderung Jugend und Soziales

Nr.	Ertrags- und Aufwandsarten (gemäß § 4 Absatz 10 i.V.m. § 2 Absatz 1 GemHVO-Doppik)	bisheriger Ansatz des Haushalts- jahres einschließ- lich bereits beschlossener Nachträge	beschlossene über-/außerplan- mäßige Aufwendungen	Zwischen- summe	Ansatz des Haushaltsjahres		Planungsdaten des Haushaltsfolgejahres		Planungsdaten des zweiten Haushaltsfolgejahres		Planungsdaten des dritten Haushaltsfolgejahres	
					Neuer Haushaltsansatz	Veränderung gegenüber dem bisherigen Haushaltsansatz	Neuer Haushaltsansatz	Veränderung gegenüber dem bisherigen Haushaltsansatz	Neuer Haushaltsansatz	Veränderung gegenüber dem bisherigen Haushaltsansatz	Neuer Haushaltsansatz	Veränderung gegenüber dem bisherigen Haushaltsansatz
					2017	2017	2018	2018	2019	2019	2020	2020
					in €	in €	in €	in €	in €	in €	in €	in €
					1	2	3	4	5	6	7	8
32.	= Jahresergebnis (Jahresüberschuss/Jahresfehlbetrag) des Teilhaushaltes nach Verrechnung der internen Leistungsbeziehungen (Summe der Nummern 28 und 31)	-54.300	0	-54.300	-53.700	600	-53.800	600	-53.800	600	-53.900	600



Teilergebnishaushalt 2017

1. Nachtragshaushalt
Gemeinde: 12 Stadt Grevesmühlen

Hauptproduktbereich 4 Gesundheit und Sport
Produktbereich 42 Sportförderung
Produktgruppe 421 Förderung des Sports
Produkt 42101 Vereinsförderung Sport

Nr.	Ertrags- und Aufwandsarten (gemäß § 4 Absatz 10 i.V.m. § 2 Absatz 1 GemHVO-Doppik)	bisheriger Ansatz des Haushalts- jahres einschließ- lich bereits beschlossener Nachträge	beschlossene über-/außerplan- mäßige Aufwendungen	Zwischen- summe	Ansatz des Haushaltsjahres		Planungsdaten des Haushaltsfolgejahres		Planungsdaten des zweiten Haushaltsfolgejahres		Planungsdaten des dritten Haushaltsfolgejahres	
					Neuer Haushaltsansatz	Veränderung gegenüber dem bisherigen Haushaltsansatz	Neuer Haushaltsansatz	Veränderung gegenüber dem bisherigen Haushaltsansatz	Neuer Haushaltsansatz	Veränderung gegenüber dem bisherigen Haushaltsansatz	Neuer Haushaltsansatz	Veränderung gegenüber dem bisherigen Haushaltsansatz
					2017	2017	2018	2018	2019	2019	2020	2020
					in €	in €	in €	in €	in €	in €	in €	in €
					1	2	3	4	5	6	7	8
11.	- Personalaufwendungen	4.900	0	4.900	4.200	-700	4.300	-700	4.400	-700	4.600	-800
	50221000 Vergütungen	3.900	0	3.900	3.300	-600	3.400	-600	3.500	-600	3.600	-700
	50420000 Beiträge zur gesetzlichen Sozialversicherung / Arbeitnehmer	800	0	800	700	-100	700	-100	700	-100	800	-100
16.	- Zuwendungen, Umlagen und sonstige Transferaufwendungen	9.200	0	9.200	9.200	0	9.200	0	9.200	0	9.200	0
19.	= Summe der laufenden Aufwendungen aus Verwaltungstätigkeit (Summe der Nummern 11 bis 18)	14.100	0	14.100	13.400	-700	13.500	-700	13.600	-700	13.800	-800
20.	= Laufendes Ergebnis aus Verwaltungstätigkeit (Saldo der Nummern 10 und 19)	-14.100	0	-14.100	-13.400	700	-13.500	700	-13.600	700	-13.800	800
24.	= Ordentliches Ergebnis (Summe der Nummern 20 und 23)	-14.100	0	-14.100	-13.400	700	-13.500	700	-13.600	700	-13.800	800
28.	= Jahresergebnis (Jahresüberschuss/Jahresfehlbetrag) des Teilhaushaltes vor Verrechnung der internen Leistungsbeziehungen	-14.100	0	-14.100	-13.400	700	-13.500	700	-13.600	700	-13.800	800
30.	- Aufwendungen aus internen Leistungsbeziehungen	4.000	0	4.000	4.000	0	4.000	0	4.000	0	4.000	0
31.	Saldo der Erträge und Aufwendungen aus internen Leistungsbeziehungen (Saldo der Nummern 29 und 30)	-4.000	0	-4.000	-4.000	0	-4.000	0	-4.000	0	-4.000	0
32.	= Jahresergebnis (Jahresüberschuss/Jahresfehlbetrag) des Teilhaushaltes nach Verrechnung der internen Leistungsbeziehungen (Summe der Nummern 28 und 31)	-18.100	0	-18.100	-17.400	700	-17.500	700	-17.600	700	-17.800	800



Teilergebnishaushalt 2017

1. Nachtragshaushalt
Gemeinde: 12 Stadt Grevesmühlen

Hauptproduktbereich 4 Gesundheit und Sport
 Produktbereich 42 Sportförderung
 Produktgruppe 424 Sportstätten und Bäder (ohne Sporteinrichtungen der Schulen und der Einrichtungen, die Teile eines Kurbetriebes sind)
 Produkt 42400 Sportstätten und Freibad

Nr.	Ertrags- und Aufwandsarten (gemäß § 4 Absatz 10 i.V.m. § 2 Absatz 1 GemHVO-Doppik)	bisheriger Ansatz	beschlossene über-/außerplan- mäßige Aufwendungen	Zwischen- summe	Ansatz des Haushaltsjahres		Planungsdaten des Haushaltsfolgejahres		Planungsdaten des zweiten Haushaltsfolgejahres		Planungsdaten des dritten Haushaltsfolgejahres		
		des Haushalts- jahres einschließ- lich bereits beschlossener Nachträge			Neuer Haushaltsansatz	Veränderung gegenüber dem bisherigen Haushaltsansatz	Neuer Haushaltsansatz	Veränderung gegenüber dem bisherigen Haushaltsansatz	Neuer Haushaltsansatz	Veränderung gegenüber dem bisherigen Haushaltsansatz	Neuer Haushaltsansatz	Veränderung gegenüber dem bisherigen Haushaltsansatz	
		2017	2017	2017	2017	2017	2018	2018	2019	2019	2020	2020	
		in €	in €	in €	in €	in €	in €	in €	in €	in €	in €	in €	
		1	2	3	4	5	6	7	8	9	10	11	
2.	+	Zuwendungen, allgemeine Umlagen und sonstige Transfererträge	76.500	0	76.500	76.500	0	76.400	0	76.400	0	76.400	0
4.	+	Öffentlich-rechtliche Leistungsentgelte	45.000	0	45.000	45.000	0	45.000	0	45.000	0	45.000	0
5.	+	Privatrechtliche Leistungsentgelte	3.300	0	3.300	3.300	0	3.300	0	3.300	0	3.300	0
6.	+	Kostenerstattungen und Kostenumlagen	28.300	0	28.300	28.300	0	28.300	0	28.300	0	28.300	0
10.	=	Summe der laufenden Erträge aus Verwaltungstätigkeit (Summe der Nummern 1 bis 9)	153.100	0	153.100	153.100	0	153.000	0	153.000	0	153.000	0
11.	-	Personalaufwendungen	800	0	800	800	0	800	0	800	0	900	0
13.	-	Aufwendungen für Sach- und Dienstleistungen	214.500	0	214.500	209.000	-5.500	166.200	4.500	166.200	4.500	166.200	4.500
		52210000 Aufwendungen für Abfall	700	0	700	1.700	1.000	1.700	1.000	1.700	1.000	1.700	1.000
		52270000 Aufwendungen für Wasser	10.500	0	10.500	14.000	3.500	14.000	3.500	14.000	3.500	14.000	3.500
		52313100 Unterhaltung Gebäude - Abbruch	10.000	0	10.000	0	-10.000	0	0	0	0	0	0
14.	-	Abschreibungen auf immaterielle Vermögensgegenstände des Anlagevermögens und auf Sachanlagen sowie auf aktivierte Aufwendungen für die Ingangsetzung und Erweiterung der Verwaltung	167.700	0	167.700	167.700	0	167.300	0	166.100	0	166.100	0
18.	-	Sonstige laufenden Aufwendungen	5.500	0	5.500	5.500	0	5.500	0	5.500	0	5.500	0
19.	=	Summe der laufenden Aufwendungen aus Verwaltungstätigkeit (Summe der Nummern 11 bis 18)	388.500	0	388.500	383.000	-5.500	339.800	4.500	338.600	4.500	338.700	4.500
20.	=	Laufendes Ergebnis aus Verwaltungstätigkeit (Saldo der Nummern 10 und 19)	-235.400	0	-235.400	-229.900	5.500	-186.800	-4.500	-185.600	-4.500	-185.700	-4.500
24.	=	Ordentliches Ergebnis (Summe der Nummern 20 und 23)	-235.400	0	-235.400	-229.900	5.500	-186.800	-4.500	-185.600	-4.500	-185.700	-4.500
28.	=	Jahresergebnis (Jahresüberschuss/Jahresfehlbetrag) des Teilergebnisses vor Verrechnung der internen Leistungsbeziehungen	-235.400	0	-235.400	-229.900	5.500	-186.800	-4.500	-185.600	-4.500	-185.700	-4.500
30.	-	Aufwendungen aus internen Leistungsbeziehungen	113.600	0	113.600	103.600	-10.000	113.600	0	116.300	0	120.700	0
		58100000 Aufwendungen aus internen Leistungsbeziehungen (Bauhof/ Bauamt)	100.000	0	100.000	90.000	-10.000	100.000	0	101.600	0	105.000	0
31.		Saldo der Erträge und Aufwendungen aus internen Leistungsbeziehungen (Saldo der Nummern 29 und 30)	-113.600	0	-113.600	-103.600	10.000	-113.600	0	-116.300	0	-120.700	0



Teilergebnishaushalt 2017

1. Nachtragshaushalt
Gemeinde: 12 Stadt Grevesmühlen

Hauptproduktbereich 4 Gesundheit und Sport
 Produktbereich 42 Sportförderung
 Produktgruppe 424 Sportstätten und Bäder (ohne Sporteinrichtungen der Schulen und der Einrichtungen, die Teile eines Kurbetriebes sind)
 Produkt 42400 Sportstätten und Freibad

Nr.	Ertrags- und Aufwandsarten (gemäß § 4 Absatz 10 i.V.m. § 2 Absatz 1 GemHVO-Doppik)	bisheriger Ansatz des Haushalts- jahres einschließ- lich bereits beschlossener Nachträge	beschlossene über-/außerplan- mäßige Aufwendungen	Zwischen- summe	Ansatz des Haushaltsjahres		Planungsdaten des Haushaltsfolgejahres		Planungsdaten des zweiten Haushaltsfolgejahres		Planungsdaten des dritten Haushaltsfolgejahres	
					Neuer Haushaltsansatz	Veränderung gegenüber dem bisherigen Haushaltsansatz	Neuer Haushaltsansatz	Veränderung gegenüber dem bisherigen Haushaltsansatz	Neuer Haushaltsansatz	Veränderung gegenüber dem bisherigen Haushaltsansatz	Neuer Haushaltsansatz	Veränderung gegenüber dem bisherigen Haushaltsansatz
					2017	2017	2018	2018	2019	2019	2020	2020
					in €	in €	in €	in €	in €	in €	in €	in €
					1	2	3	4	5	6	7	8
32.	= Jahresergebnis (Jahresüberschuss/Jahresfehlbetrag) des Teilhaushaltes nach Verrechnung der internen Leistungsbeziehungen (Summe der Nummern 28 und 31)	-349.000	0	-349.000	-333.500	15.500	-300.400	-4.500	-301.900	-4.500	-306.400	-4.500



Teilergebnishaushalt 2017

1. Nachtragshaushalt
Gemeinde: 12 Stadt Grevesmühlen

Hauptproduktbereich 5 Gestaltung Umwelt
Produktbereich 51 Räumliche Planung und Entwicklung
Produktgruppe 511 Räumliche Planungs- und Entwicklungsmaßnahmen
Produkt 51101 Städtebauliche Planung/Geodaten/ Raumplanung/ Erschließungsmaßnahmen

Nr.	Ertrags- und Aufwandsarten (gemäß § 4 Absatz 10 i.V.m. § 2 Absatz 1 GemHVO-Doppik)	bisheriger Ansatz des Haushalts- jahres einschließ- lich bereits beschlossener Nachträge	beschlossene über-/außerplan- mäßige Aufwendungen	Zwischen- summe	Ansatz des Haushaltsjahres		Planungsdaten des Haushaltsfolgejahres		Planungsdaten des zweiten Haushaltsfolgejahres		Planungsdaten des dritten Haushaltsfolgejahres	
					Neuer Haushaltsansatz	Veränderung gegenüber dem bisherigen Haushaltsansatz	Neuer Haushaltsansatz	Veränderung gegenüber dem bisherigen Haushaltsansatz	Neuer Haushaltsansatz	Veränderung gegenüber dem bisherigen Haushaltsansatz	Neuer Haushaltsansatz	Veränderung gegenüber dem bisherigen Haushaltsansatz
					2017	2017	2018	2018	2019	2019	2020	2020
					in €	in €	in €	in €	in €	in €	in €	in €
					1	2	3	4	5	6	7	8
2.	+ Zuwendungen, allgemeine Umlagen und sonstige Transfererträge	31.600	0	31.600	31.600	0	31.600	0	31.600	0	31.600	0
4.	+ Öffentlich-rechtliche Leistungsentgelte	500	0	500	500	0	500	0	500	0	500	0
6.	+ Kostenerstattungen und Kostenumlagen	5.000	0	5.000	5.000	0	5.000	0	5.000	0	5.000	0
10.	= Summe der laufenden Erträge aus Verwaltungstätigkeit (Summe der Nummern 1 bis 9)	37.100	0	37.100	37.100	0	37.100	0	37.100	0	37.100	0
11.	- Personalaufwendungen	105.600	0	105.600	102.600	-3.000	105.700	-3.100	108.900	-3.100	112.100	-3.300
	50221000 Vergütungen	85.100	0	85.100	83.100	-2.000	85.600	-2.100	88.200	-2.100	90.800	-2.200
	50320000 Beiträge zu Versorgungskassen / Arbeitnehmer	3.400	0	3.400	3.200	-200	3.300	-200	3.400	-200	3.500	-200
	50420000 Beiträge zur gesetzlichen Sozialversicherung / Arbeitnehmer	17.100	0	17.100	16.300	-800	16.800	-800	17.300	-800	17.800	-900
13.	- Aufwendungen für Sach- und Dienstleistungen	36.000	0	36.000	36.000	0	36.000	0	36.000	0	36.000	0
14.	- Abschreibungen auf immaterielle Vermögensgegenstände des Anlagevermögens und auf Sachanlagen sowie auf aktivierte Aufwendungen für die Ingangsetzung und Erweiterung der Verwaltung	72.600	0	72.600	72.600	0	72.500	0	72.300	0	72.300	0
18.	- Sonstige laufende Aufwendungen	32.500	0	32.500	32.500	0	32.500	0	32.500	0	32.500	0
19.	= Summe der laufenden Aufwendungen aus Verwaltungstätigkeit (Summe der Nummern 11 bis 18)	246.700	0	246.700	243.700	-3.000	246.700	-3.100	249.700	-3.100	252.900	-3.300
20.	= Laufendes Ergebnis aus Verwaltungstätigkeit (Saldo der Nummern 10 und 19)	-209.600	0	-209.600	-206.600	3.000	-209.600	3.100	-212.600	3.100	-215.800	3.300
24.	= Ordentliches Ergebnis (Summe der Nummern 20 und 23)	-209.600	0	-209.600	-206.600	3.000	-209.600	3.100	-212.600	3.100	-215.800	3.300
28.	= Jahresergebnis (Jahresüberschuss/Jahresfehlbetrag) des Teilergebnisses vor Verrechnung der internen Leistungsbeziehungen	-209.600	0	-209.600	-206.600	3.000	-209.600	3.100	-212.600	3.100	-215.800	3.300
31.	Saldo der Erträge und Aufwendungen aus internen Leistungsbeziehungen (Saldo der Nummern 29 und 30)	0	0	0	0	0	0	0	0	0	0	0
32.	= Jahresergebnis (Jahresüberschuss/Jahresfehlbetrag) des Teilergebnisses nach Verrechnung der internen Leistungsbeziehungen (Summe der Nummern 28 und 31)	-209.600	0	-209.600	-206.600	3.000	-209.600	3.100	-212.600	3.100	-215.800	3.300



Teilergebnishaushalt 2017

1. Nachtragshaushalt
Gemeinde: 12 Stadt Grevesmühlen

Hauptproduktbereich 5 Gestaltung Umwelt
 Produktbereich 51 Räumliche Planung und Entwicklung
 Produktgruppe 511 Räumliche Planungs- und Entwicklungsmaßnahmen
 Produkt 51101 Städtebauliche Planung/Geodaten/ Raumplanung/ Erschließungsmaßnahmen

Nr.	Ertrags- und Aufwandsarten (gemäß § 4 Absatz 10 i.V.m. § 2 Absatz 1 GemHVO-Doppik)	bisheriger Ansatz des Haushalts- jahres einschließ- lich bereits beschlossener Nachträge	beschlossene über-/außerplan- mäßige Aufwendungen	Zwischen- summe	Ansatz des Haushaltsjahres		Planungsdaten des Haushaltsfolgejahres		Planungsdaten des zweiten Haushaltsfolgejahres		Planungsdaten des dritten Haushaltsfolgejahres	
					Neuer Haushaltsansatz	Veränderung gegenüber dem bisherigen Haushaltsansatz	Neuer Haushaltsansatz	Veränderung gegenüber dem bisherigen Haushaltsansatz	Neuer Haushaltsansatz	Veränderung gegenüber dem bisherigen Haushaltsansatz	Neuer Haushaltsansatz	Veränderung gegenüber dem bisherigen Haushaltsansatz
					2017	2017	2018	2018	2019	2019	2020	2020
					in €	in €	in €	in €	in €	in €	in €	in €
		1	2	3	4	5	6	7	8	9	10	11



Teilergebnishaushalt 2017

1. Nachtragshaushalt
Gemeinde: 12 Stadt Grevesmühlen

Hauptproduktbereich 5 Gestaltung Umwelt
Produktbereich 51 Räumliche Planung und Entwicklung
Produktgruppe 511 Räumliche Planungs- und Entwicklungsmaßnahmen
Produkt 51103 Sanierungsmaßnahme "Altstadt"

Nr.	Ertrags- und Aufwandsarten (gemäß § 4 Absatz 10 i.V.m. § 2 Absatz 1 GemHVO-Doppik)	bisheriger Ansatz des Haushalts- jahres einschließ- lich bereits beschlossener Nachträge	beschlossene über-/außerplan- mäßige Aufwendungen	Zwischen- summe	Ansatz des Haushaltsjahres		Planungsdaten des Haushaltsfolgejahres		Planungsdaten des zweiten Haushaltsfolgejahres		Planungsdaten des dritten Haushaltsfolgejahres	
					Neuer Haushaltsansatz	Veränderung gegenüber dem bisherigen Haushaltsansatz	Neuer Haushaltsansatz	Veränderung gegenüber dem bisherigen Haushaltsansatz	Neuer Haushaltsansatz	Veränderung gegenüber dem bisherigen Haushaltsansatz	Neuer Haushaltsansatz	Veränderung gegenüber dem bisherigen Haushaltsansatz
					2017	2017	2017	2017	2019	2019	2020	2020
					in €	in €	in €	in €	in €	in €	in €	in €
					1	2	3	4	5	6	7	8
6.	+ Kostenerstattungen und Kostenumlagen <i>44239000 Kostenerstattungen und Kostenumlagen von sonstigen Sondervermögen</i>	700 700	0 0	700 700	700 700	0 0	600 600	0 0	500 500	-2.300 -2.300	400 400	-2.400 -2.400
10.	= Summe der laufenden Erträge aus Verwaltungstätigkeit (Summe der Nummern 1 bis 9)	700	0	700	700	0	600	0	500	-2.300	400	-2.400
16.	- Zuwendungen, Umlagen und sonstige Transferaufwendungen	17.000	0	17.000	17.000	0	0	0	0	0	0	0
18.	- Sonstige laufenden Aufwendungen	6.000	0	6.000	6.000	0	2.500	0	2.500	0	2.500	0
19.	= Summe der laufenden Aufwendungen aus Verwaltungstätigkeit (Summe der Nummern 11 bis 18)	23.000	0	23.000	23.000	0	2.500	0	2.500	0	2.500	0
20.	= Laufendes Ergebnis aus Verwaltungstätigkeit (Saldo der Nummern 10 und 19)	-22.300	0	-22.300	-22.300	0	-1.900	0	-2.000	-2.300	-2.100	-2.400
24.	= Ordentliches Ergebnis (Summe der Nummern 20 und 23)	-22.300	0	-22.300	-22.300	0	-1.900	0	-2.000	-2.300	-2.100	-2.400
28.	= Jahresergebnis (Jahresüberschuss/Jahresfehlbetrag) des Teilhaushaltes vor Verrechnung der internen Leistungsbeziehungen	-22.300	0	-22.300	-22.300	0	-1.900	0	-2.000	-2.300	-2.100	-2.400
30.	- Aufwendungen aus internen Leistungsbeziehungen	2.000	0	2.000	2.000	0	300	0	300	0	300	0
31.	= Saldo der Erträge und Aufwendungen aus internen Leistungsbeziehungen (Saldo der Nummern 29 und 30)	-2.000	0	-2.000	-2.000	0	-300	0	-300	0	-300	0
32.	= Jahresergebnis (Jahresüberschuss/Jahresfehlbetrag) des Teilhaushaltes nach Verrechnung der internen Leistungsbeziehungen (Summe der Nummern 28 und 31)	-24.300	0	-24.300	-24.300	0	-2.200	0	-2.300	-2.300	-2.400	-2.400



Teilergebnishaushalt 2017

1. Nachtragshaushalt
Gemeinde: 12 Stadt Grevesmühlen

Hauptproduktbereich 5 Gestaltung Umwelt
Produktbereich 52 Bauen und Wohnen
Produktgruppe 521 Bau- und Grundstücksordnung
Produkt 52101 Allgemeine Bauverwaltung

Nr.	Ertrags- und Aufwandsarten (gemäß § 4 Absatz 10 i.V.m. § 2 Absatz 1 GemHVO-Doppik)	bisheriger Ansatz des Haushalts- jahres einschließ- lich bereits beschlossener Nachträge	beschlossene über-/außerplan- mäßige Aufwendungen	Zwischen- summe	Ansatz des Haushaltsjahres		Planungsdaten des Haushaltsfolgejahres		Planungsdaten des zweiten Haushaltsfolgejahres		Planungsdaten des dritten Haushaltsfolgejahres		
					Neuer Haushaltsansatz	Veränderung gegenüber dem bisherigen Haushaltsansatz	Neuer Haushaltsansatz	Veränderung gegenüber dem bisherigen Haushaltsansatz	Neuer Haushaltsansatz	Veränderung gegenüber dem bisherigen Haushaltsansatz	Neuer Haushaltsansatz	Veränderung gegenüber dem bisherigen Haushaltsansatz	
					2017	2017	2018	2018	2019	2019	2020	2020	
					in €	in €	in €	in €	in €	in €	in €	in €	
					1	2	3	4	5	6	7	8	9
4.	+	Öffentlich-rechtliche Leistungsentgelte	10.000	0	10.000	10.000	0	10.000	0	10.000	0	10.000	0
10.	=	Summe der laufenden Erträge aus Verwaltungstätigkeit (Summe der Nummern 1 bis 9)	10.000	0	10.000	10.000	0	10.000	0	10.000	0	10.000	0
11.	-	Personalaufwendungen	75.000	0	75.000	67.900	-7.100	69.900	-7.400	72.000	-7.500	74.200	-7.700
		50221000 Vergütungen	60.500	0	60.500	54.800	-5.700	56.400	-5.900	58.100	-6.100	59.900	-6.200
		50320000 Beiträge zu Versorgungskassen / Arbeitnehmer	2.400	0	2.400	2.100	-300	2.200	-300	2.200	-300	2.300	-300
		50420000 Beiträge zur gesetzlichen Sozialversicherung / Arbeitnehmer	12.100	0	12.100	11.000	-1.100	11.300	-1.200	11.700	-1.100	12.000	-1.200
18.	-	Sonstige laufenden Aufwendungen	100	0	100	100	0	100	0	100	0	100	0
19.	=	Summe der laufenden Aufwendungen aus Verwaltungstätigkeit (Summe der Nummern 11 bis 18)	75.100	0	75.100	68.000	-7.100	70.000	-7.400	72.100	-7.500	74.300	-7.700
20.	=	Laufendes Ergebnis aus Verwaltungstätigkeit (Saldo der Nummern 10 und 19)	-65.100	0	-65.100	-58.000	7.100	-60.000	7.400	-62.100	7.500	-64.300	7.700
24.	=	Ordentliches Ergebnis (Summe der Nummern 20 und 23)	-65.100	0	-65.100	-58.000	7.100	-60.000	7.400	-62.100	7.500	-64.300	7.700
28.	=	Jahresergebnis (Jahresüberschuss/Jahresfehlbetrag) des Teilhaushaltes vor Verrechnung der internen Leistungsbeziehungen	-65.100	0	-65.100	-58.000	7.100	-60.000	7.400	-62.100	7.500	-64.300	7.700
32.	=	Jahresergebnis (Jahresüberschuss/Jahresfehlbetrag) des Teilhaushaltes nach Verrechnung der internen Leistungsbeziehungen (Summe der Nummern 28 und 31)	-65.100	0	-65.100	-58.000	7.100	-60.000	7.400	-62.100	7.500	-64.300	7.700



Teilergebnishaushalt 2017

1. Nachtragshaushalt
Gemeinde: 12 Stadt Grevesmühlen

321

Datum: 29.09.2017

Uhrzeit: 11:05:49

Hauptproduktbereich 5 Gestaltung Umwelt
 Produktbereich 52 Bauen und Wohnen
 Produktgruppe 522 Wohnbauförderung
 Produkt 52200 Wohnungsbau (eigene Mietwohnungen)

Nr.	Ertrags- und Aufwandsarten (gemäß § 4 Absatz 10 i.V.m. § 2 Absatz 1 GemHVO-Doppik)	bisheriger Ansatz des Haushalts- jahres einschließ- lich bereits beschlossener Nachträge	beschlossene über-/außerplan- mäßige Aufwendungen	Zwischen- summe	Ansatz des Haushaltsjahres		Planungsdaten des Haushaltsfolgejahres		Planungsdaten des zweiten Haushaltsfolgejahres		Planungsdaten des dritten Haushaltsfolgejahres		
					Neuer Haushaltsansatz	Veränderung gegenüber dem bisherigen Haushaltsansatz	Neuer Haushaltsansatz	Veränderung gegenüber dem bisherigen Haushaltsansatz	Neuer Haushaltsansatz	Veränderung gegenüber dem bisherigen Haushaltsansatz	Neuer Haushaltsansatz	Veränderung gegenüber dem bisherigen Haushaltsansatz	
					2017	2017	2018	2018	2019	2019	2020	2020	
					in €	in €	in €	in €	in €	in €	in €	in €	
					1	2	3	4	5	6	7	8	9
5.	+	Privatrechtliche Leistungsentgelte	168.300	0	168.300	168.300	0	168.300	0	168.300	0	168.300	0
10.	=	Summe der laufenden Erträge aus Verwaltungstätigkeit (Summe der Nummern 1 bis 9)	168.300	0	168.300	168.300	0	168.300	0	168.300	0	168.300	0
13.	-	Aufwendungen für Sach- und Dienstleistungen	102.700	0	102.700	102.700	0	102.700	0	102.700	0	102.700	0
19.	=	Summe der laufenden Aufwendungen aus Verwaltungstätigkeit (Summe der Nummern 11 bis 18)	102.700	0	102.700	102.700	0	102.700	0	102.700	0	102.700	0
20.	=	Laufendes Ergebnis aus Verwaltungstätigkeit (Saldo der Nummern 10 und 19)	65.600	0	65.600	65.600	0	65.600	0	65.600	0	65.600	0
24.	=	Ordentliches Ergebnis (Summe der Nummern 20 und 23)	65.600	0	65.600	65.600	0	65.600	0	65.600	0	65.600	0
28.	=	Jahresergebnis (Jahresüberschuss/Jahresfehlbetrag) des Teilergebnisses vor Verrechnung der internen Leistungsbeziehungen	65.600	0	65.600	65.600	0	65.600	0	65.600	0	65.600	0
31.		Saldo der Erträge und Aufwendungen aus internen Leistungsbeziehungen (Saldo der Nummern 29 und 30)	0	0	0	0	0	0	0	0	0	0	0
32.	=	Jahresergebnis (Jahresüberschuss/Jahresfehlbetrag) des Teilergebnisses nach Verrechnung der internen Leistungsbeziehungen (Summe der Nummern 28 und 31)	65.600	0	65.600	65.600	0	65.600	0	65.600	0	65.600	0



Teilergebnishaushalt 2017

1. Nachtragshaushalt
Gemeinde: 12 Stadt Grevesmühlen

322

Datum: 29.09.2017

Uhrzeit: 11:05:49

Hauptproduktbereich 5 Gestaltung Umwelt
Produktbereich 53 Ver- und Entsorgung
Produktgruppe 531 Elektrizitätsversorgung
Produkt 53101 Energieerzeugung

Nr.	Ertrags- und Aufwandsarten (gemäß § 4 Absatz 10 i.V.m. § 2 Absatz 1 GemHVO-Doppik)	bisheriger Ansatz des Haushalts- jahres einschließ- lich bereits beschlossener Nachträge	beschlossene über-/außerplan- mäßige Aufwendungen	Zwischen- summe	Ansatz des Haushaltsjahres		Planungsdaten des Haushaltsfolgejahres		Planungsdaten des zweiten Haushaltsfolgejahres		Planungsdaten des dritten Haushaltsfolgejahres		
					Neuer Haushaltsansatz	Veränderung gegenüber dem bisherigen Haushaltsansatz	Neuer Haushaltsansatz	Veränderung gegenüber dem bisherigen Haushaltsansatz	Neuer Haushaltsansatz	Veränderung gegenüber dem bisherigen Haushaltsansatz	Neuer Haushaltsansatz	Veränderung gegenüber dem bisherigen Haushaltsansatz	
					2017	2017	2017	2017	2019	2019	2020	2020	
					in €	in €	in €	in €	in €	in €	in €	in €	
					1	2	3	4	5	6	7	8	9
4.	+	Öffentlich-rechtliche Leistungsentgelte	2.900	0	2.900	2.900	0	2.900	0	2.900	0	2.900	0
10.	=	Summe der laufenden Erträge aus Verwaltungstätigkeit (Summe der Nummern 1 bis 9)	2.900	0	2.900	2.900	0	2.900	0	2.900	0	2.900	0
13.	-	Aufwendungen für Sach- und Dienstleistungen	600	0	600	600	0	600	0	600	0	600	0
14.	-	Abschreibungen auf immaterielle Vermögensgegenstände des Anlagevermögens und auf Sachanlagen sowie auf aktivierte Aufwendungen für die Inangangsetzung und Erweiterung der Verwaltung	5.200	0	5.200	5.200	0	5.200	0	5.200	0	5.200	0
18.	-	Sonstige laufenden Aufwendungen <i>56840000 Verbrauchsteuern</i>	500 <i>0</i>	0 <i>0</i>	500 <i>0</i>	1.000 <i>500</i>	500 <i>500</i>	1.000 <i>500</i>	500 <i>500</i>	1.000 <i>500</i>	500 <i>500</i>	1.000 <i>500</i>	500 <i>500</i>
19.	=	Summe der laufenden Aufwendungen aus Verwaltungstätigkeit (Summe der Nummern 11 bis 18)	6.300	0	6.300	6.800	500	6.800	500	6.800	500	6.800	500
20.	=	Laufendes Ergebnis aus Verwaltungstätigkeit (Saldo der Nummern 10 und 19)	-3.400	0	-3.400	-3.900	-500	-3.900	-500	-3.900	-500	-3.900	-500
24.	=	Ordentliches Ergebnis (Summe der Nummern 20 und 23)	-3.400	0	-3.400	-3.900	-500	-3.900	-500	-3.900	-500	-3.900	-500
28.	=	Jahresergebnis (Jahresüberschuss/Jahresfehlbetrag) des Teilhaushaltes vor Verrechnung der internen Leistungsbeziehungen	-3.400	0	-3.400	-3.900	-500	-3.900	-500	-3.900	-500	-3.900	-500
32.	=	Jahresergebnis (Jahresüberschuss/Jahresfehlbetrag) des Teilhaushaltes nach Verrechnung der internen Leistungsbeziehungen (Summe der Nummern 28 und 31)	-3.400	0	-3.400	-3.900	-500	-3.900	-500	-3.900	-500	-3.900	-500



Teilergebnishaushalt 2017

1. Nachtragshaushalt
Gemeinde: 12 Stadt Grevesmühlen

Hauptproduktbereich 5 Gestaltung Umwelt
Produktbereich 53 Ver- und Entsorgung
Produktgruppe 538 Abwasserbeseitigung
Produkt 53801 Niederschlagswasserbeseitigung

Nr.	Ertrags- und Aufwandsarten (gemäß § 4 Absatz 10 i.V.m. § 2 Absatz 1 GemHVO-Doppik)	bisheriger Ansatz des Haushalts- jahres einschließ- lich bereits beschlossener Nachträge	beschlossene über-/außerplan- mäßige Aufwendungen	Zwischen- summe	Ansatz des Haushaltsjahres		Planungsdaten des Haushaltsfolgejahres		Planungsdaten des zweiten Haushaltsfolgejahres		Planungsdaten des dritten Haushaltsfolgejahres	
					Neuer Haushaltsansatz	Veränderung gegenüber dem bisherigen Haushaltsansatz	Neuer Haushaltsansatz	Veränderung gegenüber dem bisherigen Haushaltsansatz	Neuer Haushaltsansatz	Veränderung gegenüber dem bisherigen Haushaltsansatz	Neuer Haushaltsansatz	Veränderung gegenüber dem bisherigen Haushaltsansatz
					2017	2017	2018	2018	2019	2019	2020	2020
					in €	in €	in €	in €	in €	in €	in €	in €
					1	2	3	4	5	6	7	8
13.	- Aufwendungen für Sach- und Dienstleistungen	45.000	0	45.000	45.000	0	45.000	0	45.000	0	45.000	0
19.	= Summe der laufenden Aufwendungen aus Verwaltungstätigkeit (Summe der Nummern 11 bis 18)	45.000	0	45.000	45.000	0	45.000	0	45.000	0	45.000	0
20.	= Laufendes Ergebnis aus Verwaltungstätigkeit (Saldo der Nummern 10 und 19)	-45.000	0	-45.000	-45.000	0	-45.000	0	-45.000	0	-45.000	0
24.	= Ordentliches Ergebnis (Summe der Nummern 20 und 23)	-45.000	0	-45.000	-45.000	0	-45.000	0	-45.000	0	-45.000	0
28.	= Jahresergebnis (Jahresüberschuss/Jahresfehlbetrag) des Teilhaushaltes vor Verrechnung der internen Leistungsbeziehungen	-45.000	0	-45.000	-45.000	0	-45.000	0	-45.000	0	-45.000	0
32.	= Jahresergebnis (Jahresüberschuss/Jahresfehlbetrag) des Teilhaushaltes nach Verrechnung der internen Leistungsbeziehungen (Summe der Nummern 28 und 31)	-45.000	0	-45.000	-45.000	0	-45.000	0	-45.000	0	-45.000	0



Teilergebnishaushalt 2017

1. Nachtragshaushalt
Gemeinde: 12 Stadt Grevesmühlen

Hauptproduktbereich 5 Gestaltung Umwelt
Produktbereich 54 Verkehrsflächen und -anlagen, ÖPVN
Produktgruppe 540 Konzessionsabgaben
Produkt 54001 Konzessionsabgaben Elektrizität und Gas

Nr.	Ertrags- und Aufwandsarten (gemäß § 4 Absatz 10 i.V.m. § 2 Absatz 1 GemHVO-Doppik)	bisheriger Ansatz des Haushalts- jahres einschließ- lich bereits beschlossener Nachträge	beschlossene über-/außerplan- mäßige Aufwendungen	Zwischen- summe	Ansatz des Haushaltsjahres		Planungsdaten des Haushaltsfolgejahres		Planungsdaten des zweiten Haushaltsfolgejahres		Planungsdaten des dritten Haushaltsfolgejahres	
					Neuer Haushaltsansatz	Veränderung gegenüber dem bisherigen Haushaltsansatz	Neuer Haushaltsansatz	Veränderung gegenüber dem bisherigen Haushaltsansatz	Neuer Haushaltsansatz	Veränderung gegenüber dem bisherigen Haushaltsansatz	Neuer Haushaltsansatz	Veränderung gegenüber dem bisherigen Haushaltsansatz
					2017	2017	2018	2018	2019	2019	2020	2020
					in €	in €	in €	in €	in €	in €	in €	in €
					1	2	3	4	5	6	7	8
9.	+ Sonstige laufende Erträge	240.000	0	240.000	240.000	0	240.000	0	240.000	0	240.000	0
10.	= Summe der laufenden Erträge aus Verwaltungstätigkeit (Summe der Nummern 1 bis 9)	240.000	0	240.000	240.000	0	240.000	0	240.000	0	240.000	0
11.	- Personalaufwendungen	4.700	0	4.700	2.800	-1.900	2.900	-1.900	2.900	-2.000	3.000	-2.100
	50221000 Vergütungen	3.700	0	3.700	2.100	-1.600	2.200	-1.600	2.200	-1.700	2.300	-1.700
	50420000 Beiträge zur gesetzlichen Sozialversicherung / Arbeitnehmer	800	0	800	500	-300	500	-300	500	-300	500	-400
19.	= Summe der laufenden Aufwendungen aus Verwaltungstätigkeit (Summe der Nummern 11 bis 18)	4.700	0	4.700	2.800	-1.900	2.900	-1.900	2.900	-2.000	3.000	-2.100
20.	= Laufendes Ergebnis aus Verwaltungstätigkeit (Saldo der Nummern 10 und 19)	235.300	0	235.300	237.200	1.900	237.100	1.900	237.100	2.000	237.000	2.100
24.	= Ordentliches Ergebnis (Summe der Nummern 20 und 23)	235.300	0	235.300	237.200	1.900	237.100	1.900	237.100	2.000	237.000	2.100
28.	= Jahresergebnis (Jahresüberschuss/Jahresfehlbetrag) des Teilhaushaltes vor Verrechnung der internen Leistungsbeziehungen	235.300	0	235.300	237.200	1.900	237.100	1.900	237.100	2.000	237.000	2.100
32.	= Jahresergebnis (Jahresüberschuss/Jahresfehlbetrag) des Teilhaushaltes nach Verrechnung der internen Leistungsbeziehungen (Summe der Nummern 28 und 31)	235.300	0	235.300	237.200	1.900	237.100	1.900	237.100	2.000	237.000	2.100



Teilergebnishaushalt 2017

1. Nachtragshaushalt
Gemeinde: 12 Stadt Grevesmühlen

Hauptproduktbereich 5 Gestaltung Umwelt
Produktbereich 54 Verkehrsflächen und -anlagen, ÖPVN
Produktgruppe 541 Gemeindestraßen
Produkt 54101 Gemeindestraßen

Nr.	Ertrags- und Aufwandsarten (gemäß § 4 Absatz 10 i.V.m. § 2 Absatz 1 GemHVO-Doppik)	bisheriger Ansatz des Haushalts- jahres einschließ- lich bereits beschlossener Nachträge	beschlossene über-/außerplan- mäßige Aufwendungen	Zwischen- summe	Ansatz des Haushaltsjahres		Planungsdaten des Haushaltsfolgejahres		Planungsdaten des zweiten Haushaltsfolgejahres		Planungsdaten des dritten Haushaltsfolgejahres	
					Neuer Haushaltsansatz	Veränderung gegenüber dem bisherigen Haushaltsansatz	Neuer Haushaltsansatz	Veränderung gegenüber dem bisherigen Haushaltsansatz	Neuer Haushaltsansatz	Veränderung gegenüber dem bisherigen Haushaltsansatz	Neuer Haushaltsansatz	Veränderung gegenüber dem bisherigen Haushaltsansatz
					2017	2017	2018	2018	2019	2019	2020	2020
					in €	in €	in €	in €	in €	in €	in €	in €
					1	2	3	4	5	6	7	8
2.	+ Zuwendungen, allgemeine Umlagen und sonstige Transfererträge	152.600	0	152.600	152.600	0	152.600	0	152.600	0	152.600	0
4.	+ Öffentlich-rechtliche Leistungsentgelte	62.800	0	62.800	62.800	0	65.700	0	69.400	0	69.400	0
10.	= Summe der laufenden Erträge aus Verwaltungstätigkeit (Summe der Nummern 1 bis 9)	215.400	0	215.400	215.400	0	218.300	0	222.000	0	222.000	0
11.	- Personalaufwendungen	10.600	0	10.600	7.700	-2.900	7.900	-2.900	8.200	-3.100	8.400	-3.100
	50221000 Vergütungen	7.700	0	7.700	5.300	-2.400	5.500	-2.400	5.600	-2.600	5.800	-2.600
	50420000 Beiträge zur gesetzlichen Sozialversicherung / Arbeitnehmer	1.600	0	1.600	1.100	-500	1.100	-500	1.200	-500	1.200	-500
13.	- Aufwendungen für Sach- und Dienstleistungen	338.500	0	338.500	340.000	1.500	343.500	0	353.500	0	353.500	0
	52339000 Unterhaltung Buswartehallen, Krähenbrunnen, Elefant u.ä.	1.000	0	1.000	2.500	1.500	1.000	0	1.000	0	1.000	0
14.	- Abschreibungen auf immaterielle Vermögensgegenstände des Anlagevermögens und auf Sachanlagen sowie auf aktivierte Aufwendungen für die Inangangsetzung und Erweiterung der Verwaltung	983.600	0	983.600	983.600	0	1.032.700	0	1.086.600	0	1.086.600	0
18.	- Sonstige laufende Aufwendungen	9.600	0	9.600	9.600	0	8.600	0	8.600	0	8.600	0
19.	= Summe der laufenden Aufwendungen aus Verwaltungstätigkeit (Summe der Nummern 11 bis 18)	1.342.300	0	1.342.300	1.340.900	-1.400	1.392.700	-2.900	1.456.900	-3.100	1.457.100	-3.100
20.	= Laufendes Ergebnis aus Verwaltungstätigkeit (Saldo der Nummern 10 und 19)	-1.126.900	0	-1.126.900	-1.125.500	1.400	-1.174.400	2.900	-1.234.900	3.100	-1.235.100	3.100
24.	= Ordentliches Ergebnis (Summe der Nummern 20 und 23)	-1.126.900	0	-1.126.900	-1.125.500	1.400	-1.174.400	2.900	-1.234.900	3.100	-1.235.100	3.100
28.	= Jahresergebnis (Jahresüberschuss/Jahresfehlbetrag) des Teilhaushaltes vor Verrechnung der internen Leistungsbeziehungen	-1.126.900	0	-1.126.900	-1.125.500	1.400	-1.174.400	2.900	-1.234.900	3.100	-1.235.100	3.100
30.	- Aufwendungen aus internen Leistungsbeziehungen	90.000	0	90.000	80.000	-10.000	90.000	0	92.000	0	92.000	0
	58100000 Aufwendungen aus internen Leistungsbeziehungen (Bauhof/ Bauamt)	90.000	0	90.000	80.000	-10.000	90.000	0	92.000	0	92.000	0
31.	= Saldo der Erträge und Aufwendungen aus internen Leistungsbeziehungen (Saldo der Nummern 29 und 30)	-90.000	0	-90.000	-80.000	10.000	-90.000	0	-92.000	0	-92.000	0
32.	= Jahresergebnis (Jahresüberschuss/Jahresfehlbetrag) des Teilhaushaltes nach Verrechnung der internen Leistungsbeziehungen (Summe der Nummern 28 und 31)	-1.216.900	0	-1.216.900	-1.205.500	11.400	-1.264.400	2.900	-1.326.900	3.100	-1.327.100	3.100



Teilergebnishaushalt 2017

1. Nachtragshaushalt
Gemeinde: 12 Stadt Grevesmühlen

326

Datum: 29.09.2017

Uhrzeit: 11:05:49

Hauptproduktbereich 5 Gestaltung Umwelt
Produktbereich 54 Verkehrsflächen und -anlagen, ÖPVN
Produktgruppe 541 Gemeindestraßen
Produkt 54101 Gemeindestraßen

Nr.	Ertrags- und Aufwandsarten (gemäß § 4 Absatz 10 i.V.m. § 2 Absatz 1 GemHVO-Doppik)	bisheriger Ansatz des Haushalts- jahres einschließ- lich bereits beschlossener Nachträge	beschlossene über-/außerplan- mäßige Aufwendungen	Zwischen- summe	Ansatz des Haushaltsjahres		Planungsdaten des Haushaltsfolgejahres		Planungsdaten des zweiten Haushaltsfolgejahres		Planungsdaten des dritten Haushaltsfolgejahres	
					Neuer Haushaltsansatz	Veränderung gegenüber dem bisherigen Haushaltsansatz	Neuer Haushaltsansatz	Veränderung gegenüber dem bisherigen Haushaltsansatz	Neuer Haushaltsansatz	Veränderung gegenüber dem bisherigen Haushaltsansatz	Neuer Haushaltsansatz	Veränderung gegenüber dem bisherigen Haushaltsansatz
					2017	2017	2018	2018	2019	2019	2020	2020
					in €	in €	in €	in €	in €	in €	in €	in €
		1	2	3	4	5	6	7	8	9	10	11



Teilergebnishaushalt 2017

1. Nachtragshaushalt
Gemeinde: 12 Stadt Grevesmühlen

327

Datum: 29.09.2017

Uhrzeit: 11:05:49

Hauptproduktbereich 5 Gestaltung Umwelt
Produktbereich 54 Verkehrsflächen und -anlagen, ÖPVN
Produktgruppe 542 Kreisstraßen
Produkt 54201 Radwege, Gehwege, Verkehrsausstattung an Kreisstraßen

Nr.	Ertrags- und Aufwandsarten (gemäß § 4 Absatz 10 i.V.m. § 2 Absatz 1 GemHVO-Doppik)	bisheriger Ansatz des Haushalts- jahres einschließ- lich bereits beschlossener Nachträge	beschlossene über-/außerplan- mäßige Aufwendungen	Zwischen- summe	Ansatz des Haushaltsjahres		Planungsdaten des Haushaltsfolgejahres		Planungsdaten des zweiten Haushaltsfolgejahres		Planungsdaten des dritten Haushaltsfolgejahres	
					Neuer Haushaltsansatz	Veränderung gegenüber dem bisherigen Haushaltsansatz	Neuer Haushaltsansatz	Veränderung gegenüber dem bisherigen Haushaltsansatz	Neuer Haushaltsansatz	Veränderung gegenüber dem bisherigen Haushaltsansatz	Neuer Haushaltsansatz	Veränderung gegenüber dem bisherigen Haushaltsansatz
					2017	2017	2018	2018	2019	2019	2020	2020
					in €	in €	in €	in €	in €	in €	in €	in €
					1	2	3	4	5	6	7	8
11.	- Personalaufwendungen	6.500	0	6.500	3.100	-3.400	3.200	-3.500	3.200	-3.700	3.300	-3.800
	50221000 Vergütungen	5.200	0	5.200	2.400	-2.800	2.500	-2.900	2.500	-3.000	2.600	-3.100
	50420000 Beiträge zur gesetzlichen Sozialversicherung / Arbeitnehmer	1.100	0	1.100	500	-600	500	-600	500	-700	500	-700
19.	= Summe der laufenden Aufwendungen aus Verwaltungstätigkeit (Summe der Nummern 11 bis 18)	6.500	0	6.500	3.100	-3.400	3.200	-3.500	3.200	-3.700	3.300	-3.800
20.	= Laufendes Ergebnis aus Verwaltungstätigkeit (Saldo der Nummern 10 und 19)	-6.500	0	-6.500	-3.100	3.400	-3.200	3.500	-3.200	3.700	-3.300	3.800
24.	= Ordentliches Ergebnis (Summe der Nummern 20 und 23)	-6.500	0	-6.500	-3.100	3.400	-3.200	3.500	-3.200	3.700	-3.300	3.800
28.	= Jahresergebnis (Jahresüberschuss/Jahresfehlbetrag) des Teilhaushaltes vor Verrechnung der internen Leistungsbeziehungen	-6.500	0	-6.500	-3.100	3.400	-3.200	3.500	-3.200	3.700	-3.300	3.800
32.	= Jahresergebnis (Jahresüberschuss/Jahresfehlbetrag) des Teilhaushaltes nach Verrechnung der internen Leistungsbeziehungen (Summe der Nummern 28 und 31)	-6.500	0	-6.500	-3.100	3.400	-3.200	3.500	-3.200	3.700	-3.300	3.800



Teilergebnishaushalt 2017

1. Nachtragshaushalt
Gemeinde: 12 Stadt Grevesmühlen

328

Datum: 29.09.2017

Uhrzeit: 11:05:49

Hauptproduktbereich 5 Gestaltung Umwelt
Produktbereich 54 Verkehrsflächen und -anlagen, ÖPVN
Produktgruppe 543 Landesstraßen
Produkt 54301 Radwege, Gehwege, Verkehrsausstattung an Landesstraßen

Nr.	Ertrags- und Aufwandsarten (gemäß § 4 Absatz 10 i.V.m. § 2 Absatz 1 GemHVO-Doppik)	bisheriger Ansatz des Haushalts- jahres einschließ- lich bereits beschlossener Nachträge	beschlossene über-/außerplan- mäßige Aufwendungen	Zwischen- summe	Ansatz des Haushaltsjahres		Planungsdaten des Haushaltsfolgejahres		Planungsdaten des zweiten Haushaltsfolgejahres		Planungsdaten des dritten Haushaltsfolgejahres		
					Neuer Haushaltsansatz	Veränderung gegenüber dem bisherigen Haushaltsansatz	Neuer Haushaltsansatz	Veränderung gegenüber dem bisherigen Haushaltsansatz	Neuer Haushaltsansatz	Veränderung gegenüber dem bisherigen Haushaltsansatz	Neuer Haushaltsansatz	Veränderung gegenüber dem bisherigen Haushaltsansatz	
					2017	2017	2018	2018	2019	2019	2020	2020	
					in €	in €	in €	in €	in €	in €	in €	in €	
					1	2	3	4	5	6	7	8	9
2.	+	Zuwendungen, allgemeine Umlagen und sonstige Transfererträge	60.700	0	60.700	60.700	0	60.700	0	60.700	0	60.700	0
4.	+	Öffentlich-rechtliche Leistungsentgelte	6.000	0	6.000	6.000	0	9.000	0	9.000	0	9.000	0
10.	=	Summe der laufenden Erträge aus Verwaltungstätigkeit (Summe der Nummern 1 bis 9)	66.700	0	66.700	66.700	0	69.700	0	69.700	0	69.700	0
11.	-	Personalaufwendungen	4.300	0	4.300	2.800	-1.500	2.900	-1.500	2.900	-1.600	3.000	-1.700
		50221000 Vergütungen	3.400	0	3.400	2.100	-1.300	2.200	-1.300	2.200	-1.400	2.300	-1.400
		50420000 Beiträge zur gesetzlichen Sozialversicherung / Arbeitnehmer	700	0	700	500	-200	500	-200	500	-200	500	-300
13.	-	Aufwendungen für Sach- und Dienstleistungen	70.600	0	70.600	70.600	0	70.600	0	75.600	0	75.600	0
14.	-	Abschreibungen auf immaterielle Vermögensgegenstände des Anlagevermögens und auf Sachanlagen sowie auf aktivierte Aufwendungen für die Inangangsetzung und Erweiterung der Verwaltung	90.800	0	90.800	90.800	0	90.800	0	90.800	0	90.800	0
19.	=	Summe der laufenden Aufwendungen aus Verwaltungstätigkeit (Summe der Nummern 11 bis 18)	165.700	0	165.700	164.200	-1.500	164.300	-1.500	169.300	-1.600	169.400	-1.700
20.	=	Laufendes Ergebnis aus Verwaltungstätigkeit (Saldo der Nummern 10 und 19)	-99.000	0	-99.000	-97.500	1.500	-94.600	1.500	-99.600	1.600	-99.700	1.700
24.	=	Ordentliches Ergebnis (Summe der Nummern 20 und 23)	-99.000	0	-99.000	-97.500	1.500	-94.600	1.500	-99.600	1.600	-99.700	1.700
28.	=	Jahresergebnis (Jahresüberschuss/Jahresfehlbetrag) des Teilhaushaltes vor Verrechnung der internen Leistungsbeziehungen	-99.000	0	-99.000	-97.500	1.500	-94.600	1.500	-99.600	1.600	-99.700	1.700
30.	-	Aufwendungen aus internen Leistungsbeziehungen	4.000	0	4.000	4.000	0	4.000	0	4.000	0	4.000	0
31.	=	Saldo der Erträge und Aufwendungen aus internen Leistungsbeziehungen (Saldo der Nummern 29 und 30)	-4.000	0	-4.000	-4.000	0	-4.000	0	-4.000	0	-4.000	0
32.	=	Jahresergebnis (Jahresüberschuss/Jahresfehlbetrag) des Teilhaushaltes nach Verrechnung der internen Leistungsbeziehungen (Summe der Nummern 28 und 31)	-103.000	0	-103.000	-101.500	1.500	-98.600	1.500	-103.600	1.600	-103.700	1.700



Teilergebnishaushalt 2017

1. Nachtragshaushalt
Gemeinde: 12 Stadt Grevesmühlen

Hauptproduktbereich 5 Gestaltung Umwelt
 Produktbereich 54 Verkehrsflächen und -anlagen, ÖPVN
 Produktgruppe 544 Bundesstraßen
 Produkt 54401 Radwege, Gehwege, Verkehrsausstattung an Bundesstraßen

Nr.	Ertrags- und Aufwandsarten (gemäß § 4 Absatz 10 i.V.m. § 2 Absatz 1 GemHVO-Doppik)	bisheriger Ansatz des Haushalts- jahres einschließ- lich bereits beschlossener Nachträge	beschlossene über-/außerplan- mäßige Aufwendungen	Zwischen- summe	Ansatz des Haushaltsjahres		Planungsdaten des Haushaltsfolgejahres		Planungsdaten des zweiten Haushaltsfolgejahres		Planungsdaten des dritten Haushaltsfolgejahres		
					Neuer Haushaltsansatz	Veränderung gegenüber dem bisherigen Haushaltsansatz	Neuer Haushaltsansatz	Veränderung gegenüber dem bisherigen Haushaltsansatz	Neuer Haushaltsansatz	Veränderung gegenüber dem bisherigen Haushaltsansatz	Neuer Haushaltsansatz	Veränderung gegenüber dem bisherigen Haushaltsansatz	
					2017	2017	2018	2018	2019	2019	2020	2020	
					in €	in €	in €	in €	in €	in €	in €	in €	
					1	2	3	4	5	6	7	8	9
2.	+	Zuwendungen, allgemeine Umlagen und sonstige Transfererträge	7.500	0	7.500	7.500	0	7.500	0	7.500	0	7.500	0
4.	+	Öffentlich-rechtliche Leistungsentgelte	7.400	0	7.400	7.400	0	7.400	0	7.400	0	7.400	0
10.	=	Summe der laufenden Erträge aus Verwaltungstätigkeit (Summe der Nummern 1 bis 9)	14.900	0	14.900	14.900	0	14.900	0	14.900	0	14.900	0
13.	-	Aufwendungen für Sach- und Dienstleistungen	22.100	0	22.100	22.100	0	22.100	0	22.100	0	22.100	0
14.	-	Abschreibungen auf immaterielle Vermögensgegenstände des Anlagevermögens und auf Sachanlagen sowie auf aktivierte Aufwendungen für die Ingangsetzung und Erweiterung der Verwaltung	36.300	0	36.300	36.300	0	36.300	0	36.300	0	36.300	0
19.	=	Summe der laufenden Aufwendungen aus Verwaltungstätigkeit (Summe der Nummern 11 bis 18)	58.400	0	58.400	58.400	0	58.400	0	58.400	0	58.400	0
20.	=	Laufendes Ergebnis aus Verwaltungstätigkeit (Saldo der Nummern 10 und 19)	-43.500	0	-43.500	-43.500	0	-43.500	0	-43.500	0	-43.500	0
24.	=	Ordentliches Ergebnis (Summe der Nummern 20 und 23)	-43.500	0	-43.500	-43.500	0	-43.500	0	-43.500	0	-43.500	0
28.	=	Jahresergebnis (Jahresüberschuss/Jahresfehlbetrag) des Teilergebnisses vor Verrechnung der internen Leistungsbeziehungen	-43.500	0	-43.500	-43.500	0	-43.500	0	-43.500	0	-43.500	0
30.	-	Aufwendungen aus internen Leistungsbeziehungen	12.000	0	12.000	12.000	0	12.000	0	12.000	0	12.000	0
31.		Saldo der Erträge und Aufwendungen aus internen Leistungsbeziehungen (Saldo der Nummern 29 und 30)	-12.000	0	-12.000	-12.000	0	-12.000	0	-12.000	0	-12.000	0
32.	=	Jahresergebnis (Jahresüberschuss/Jahresfehlbetrag) des Teilergebnisses nach Verrechnung der internen Leistungsbeziehungen (Summe der Nummern 28 und 31)	-55.500	0	-55.500	-55.500	0	-55.500	0	-55.500	0	-55.500	0



Teilergebnishaushalt 2017

1. Nachtragshaushalt
Gemeinde: 12 Stadt Grevesmühlen

Hauptproduktbereich 5 Gestaltung Umwelt
Produktbereich 54 Verkehrsflächen und -anlagen, ÖPVN
Produktgruppe 545 Straßenreinigung, Winterdienst
Produkt 54500 Straßenreinigung und Winterdienst

Nr.	Ertrags- und Aufwandsarten (gemäß § 4 Absatz 10 i.V.m. § 2 Absatz 1 GemHVO-Doppik)	bisheriger Ansatz des Haushalts- jahres einschließ- lich bereits beschlossener Nachträge	beschlossene über-/außerplan- mäßige Aufwendungen	Zwischen- summe	Ansatz des Haushaltsjahres		Planungsdaten des Haushaltsfolgejahres		Planungsdaten des zweiten Haushaltsfolgejahres		Planungsdaten des dritten Haushaltsfolgejahres		
					Neuer Haushaltsansatz	Veränderung gegenüber dem bisherigen Haushaltsansatz	Neuer Haushaltsansatz	Veränderung gegenüber dem bisherigen Haushaltsansatz	Neuer Haushaltsansatz	Veränderung gegenüber dem bisherigen Haushaltsansatz	Neuer Haushaltsansatz	Veränderung gegenüber dem bisherigen Haushaltsansatz	
					2017	2017	2018	2018	2019	2019	2020	2020	
					in €	in €	in €	in €	in €	in €	in €	in €	
					1	2	3	4	5	6	7	8	9
4.	+	Öffentlich-rechtliche Leistungsentgelte	81.200	0	81.200	81.200	0	81.200	0	81.200	0	81.200	0
10.	=	Summe der laufenden Erträge aus Verwaltungstätigkeit (Summe der Nummern 1 bis 9)	81.200	0	81.200	81.200	0	81.200	0	81.200	0	81.200	0
11.	-	Personalaufwendungen	15.000	0	15.000	12.600	-2.400	13.000	-2.600	13.400	-2.500	13.800	-2.700
		50221000 Vergütungen für Arbeitnehmer	9.700	0	9.700	7.500	-2.200	7.700	-2.300	8.000	-2.300	8.200	-2.400
		50320000 Beiträge zu Versorgungskassen für Arbeitnehmer	400	0	400	500	100	500	100	500	100	500	100
		50420000 Beiträge zur gesetzlichen Sozialversicherung für Arbeitnehmer	2.000	0	2.000	1.500	-500	1.500	-600	1.600	-500	1.600	-600
		50711000 Zuführungen zu Pensionsrückstellungen für Beamte	700	0	700	900	200	1.000	200	1.000	200	1.100	200
13.	-	Aufwendungen für Sach- und Dienstleistungen	30.000	0	30.000	30.000	0	30.000	0	30.000	0	30.000	0
14.	-	Abschreibungen auf immaterielle Vermögensgegenstände des Anlagevermögens und auf Sachanlagen sowie auf aktivierte Aufwendungen für die Inangangsetzung und Erweiterung der Verwaltung	1.900	0	1.900	1.900	0	1.900	0	1.900	0	1.900	0
18.	-	Sonstige laufende Aufwendungen	6.600	0	6.600	6.600	0	6.600	0	6.600	0	6.600	0
19.	=	Summe der laufenden Aufwendungen aus Verwaltungstätigkeit (Summe der Nummern 11 bis 18)	53.500	0	53.500	51.100	-2.400	51.500	-2.600	51.900	-2.500	52.300	-2.700
20.	=	Laufendes Ergebnis aus Verwaltungstätigkeit (Saldo der Nummern 10 und 19)	27.700	0	27.700	30.100	2.400	29.700	2.600	29.300	2.500	28.900	2.700
24.	=	Ordentliches Ergebnis (Summe der Nummern 20 und 23)	27.700	0	27.700	30.100	2.400	29.700	2.600	29.300	2.500	28.900	2.700
28.	=	Jahresergebnis (Jahresüberschuss/Jahresfehlbetrag) des Teilhaushaltes vor Verrechnung der internen Leistungsbeziehungen	27.700	0	27.700	30.100	2.400	29.700	2.600	29.300	2.500	28.900	2.700
30.	-	Aufwendungen aus internen Leistungsbeziehungen	211.300	0	211.300	185.400	-25.900	201.100	-10.200	209.500	-10.500	209.200	-10.800
		58130000 Aufwendungen aus internen Leistungsbeziehungen (Bauhof/ HuOA)	211.300	0	211.300	185.400	-25.900	201.100	-10.200	209.500	-10.500	209.200	-10.800
31.		Saldo der Erträge und Aufwendungen aus internen Leistungsbeziehungen (Saldo der Nummern 29 und 30)	-211.300	0	-211.300	-185.400	25.900	-201.100	10.200	-209.500	10.500	-209.200	10.800
32.	=	Jahresergebnis (Jahresüberschuss/Jahresfehlbetrag) des Teilhaushaltes nach Verrechnung der internen Leistungsbeziehungen (Summe der Nummern 28 und 31)	-183.600	0	-183.600	-155.300	28.300	-171.400	12.800	-180.200	13.000	-180.300	13.500



Teilergebnishaushalt 2017

1. Nachtragshaushalt
Gemeinde: 12 Stadt Grevesmühlen

Hauptproduktbereich 5 Gestaltung Umwelt
Produktbereich 54 Verkehrsflächen und -anlagen, ÖPVN
Produktgruppe 545 Straßenreinigung, Winterdienst
Produkt 54500 Straßenreinigung und Winterdienst

Nr.	Ertrags- und Aufwandsarten (gemäß § 4 Absatz 10 i.V.m. § 2 Absatz 1 GemHVO-Doppik)	bisheriger Ansatz des Haushalts- jahres einschließ- lich bereits beschlossener Nachträge	beschlossene über-/außerplan- mäßige Aufwendungen	Zwischen- summe	Ansatz des Haushaltsjahres		Planungsdaten des Haushaltsfolgejahres		Planungsdaten des zweiten Haushaltsfolgejahres		Planungsdaten des dritten Haushaltsfolgejahres	
					Neuer Haushaltsansatz	Veränderung gegenüber dem bisherigen Haushaltsansatz	Neuer Haushaltsansatz	Veränderung gegenüber dem bisherigen Haushaltsansatz	Neuer Haushaltsansatz	Veränderung gegenüber dem bisherigen Haushaltsansatz	Neuer Haushaltsansatz	Veränderung gegenüber dem bisherigen Haushaltsansatz
					2017	2017	2018	2018	2019	2019	2020	2020
					in €	in €	in €	in €	in €	in €	in €	in €
		1	2	3	4	5	6	7	8	9	10	11



Teilergebnishaushalt 2017

1. Nachtragshaushalt
Gemeinde: 12 Stadt Grevesmühlen

Hauptproduktbereich 5 Gestaltung Umwelt
Produktbereich 54 Verkehrsflächen und -anlagen, ÖPVN
Produktgruppe 546 Parkeinrichtungen
Produkt 54600 Allgemeine Parkeinrichtungen

Nr.	Ertrags- und Aufwandsarten (gemäß § 4 Absatz 10 i.V.m. § 2 Absatz 1 GemHVO-Doppik)	bisheriger Ansatz des Haushalts- jahres einschließ- lich bereits beschlossener Nachträge	beschlossene über-/außerplan- mäßige Aufwendungen	Zwischen- summe	Ansatz des Haushaltsjahres		Planungsdaten des Haushaltsfolgejahres		Planungsdaten des zweiten Haushaltsfolgejahres		Planungsdaten des dritten Haushaltsfolgejahres		
					Neuer Haushaltsansatz	Veränderung gegenüber dem bisherigen Haushaltsansatz	Neuer Haushaltsansatz	Veränderung gegenüber dem bisherigen Haushaltsansatz	Neuer Haushaltsansatz	Veränderung gegenüber dem bisherigen Haushaltsansatz	Neuer Haushaltsansatz	Veränderung gegenüber dem bisherigen Haushaltsansatz	
					2017	2017	2018	2018	2019	2019	2020	2020	
					in €	in €	in €	in €	in €	in €	in €	in €	
					1	2	3	4	5	6	7	8	9
4.	+	Öffentlich-rechtliche Leistungsentgelte	70.000	0	70.000	70.000	0	70.000	0	70.000	0	70.000	0
10.	=	Summe der laufenden Erträge aus Verwaltungstätigkeit (Summe der Nummern 1 bis 9)	70.000	0	70.000	70.000	0	70.000	0	70.000	0	70.000	0
11.	-	Personalaufwendungen	6.600	0	6.600	6.600	0	6.700	0	7.100	0	7.200	0
13.	-	Aufwendungen für Sach- und Dienstleistungen	26.900	0	26.900	26.900	0	21.900	0	21.900	0	21.900	0
14.	-	Abschreibungen auf immaterielle Vermögensgegenstände des Anlagevermögens und auf Sachanlagen sowie auf aktivierte Aufwendungen für die Ingangsetzung und Erweiterung der Verwaltung	62.800	0	62.800	62.800	0	69.600	0	69.200	0	69.200	0
18.	-	Sonstige laufende Aufwendungen <i>56250000 Aufwendungen für Steuerberatungsleistungen</i>	0 0	0 0	0 0	1.400 1.400	1.400 1.400	1.400 1.400	1.400 1.400	1.400 1.400	1.400 1.400	1.400 1.400	1.400 1.400
19.	=	Summe der laufenden Aufwendungen aus Verwaltungstätigkeit (Summe der Nummern 11 bis 18)	96.300	0	96.300	97.700	1.400	99.600	1.400	99.600	1.400	99.700	1.400
20.	=	Laufendes Ergebnis aus Verwaltungstätigkeit (Saldo der Nummern 10 und 19)	-26.300	0	-26.300	-27.700	-1.400	-29.600	-1.400	-29.600	-1.400	-29.700	-1.400
24.	=	Ordentliches Ergebnis (Summe der Nummern 20 und 23)	-26.300	0	-26.300	-27.700	-1.400	-29.600	-1.400	-29.600	-1.400	-29.700	-1.400
28.	=	Jahresergebnis (Jahresüberschuss/Jahresfehlbetrag) des Teilhaushaltes vor Verrechnung der internen Leistungsbeziehungen	-26.300	0	-26.300	-27.700	-1.400	-29.600	-1.400	-29.600	-1.400	-29.700	-1.400
30.	-	Aufwendungen aus internen Leistungsbeziehungen	42.000	0	42.000	42.000	0	32.000	0	32.500	0	32.500	0
31.	=	Saldo der Erträge und Aufwendungen aus internen Leistungsbeziehungen (Saldo der Nummern 29 und 30)	-42.000	0	-42.000	-42.000	0	-32.000	0	-32.500	0	-32.500	0
32.	=	Jahresergebnis (Jahresüberschuss/Jahresfehlbetrag) des Teilhaushaltes nach Verrechnung der internen Leistungsbeziehungen (Summe der Nummern 28 und 31)	-68.300	0	-68.300	-69.700	-1.400	-61.600	-1.400	-62.100	-1.400	-62.200	-1.400



Teilergebnishaushalt 2017

1. Nachtragshaushalt
Gemeinde: 12 Stadt Grevesmühlen

Hauptproduktbereich 5 Gestaltung Umwelt
Produktbereich 54 Verkehrsflächen und -anlagen, ÖPVN
Produktgruppe 547 Personen- und Güterverkehr
Produkt 54701 Stadtbuss

Nr.	Ertrags- und Aufwandsarten (gemäß § 4 Absatz 10 i.V.m. § 2 Absatz 1 GemHVO-Doppik)	bisheriger Ansatz des Haushalts- jahres einschließ- lich bereits beschlossener Nachträge	beschlossene über-/außerplan- mäßige Aufwendungen	Zwischen- summe	Ansatz des Haushaltsjahres		Planungsdaten des Haushaltsfolgejahres		Planungsdaten des zweiten Haushaltsfolgejahres		Planungsdaten des dritten Haushaltsfolgejahres	
					Neuer Haushaltsansatz	Veränderung gegenüber dem bisherigen Haushaltsansatz	Neuer Haushaltsansatz	Veränderung gegenüber dem bisherigen Haushaltsansatz	Neuer Haushaltsansatz	Veränderung gegenüber dem bisherigen Haushaltsansatz	Neuer Haushaltsansatz	Veränderung gegenüber dem bisherigen Haushaltsansatz
					2017	2017	2017	2017	2019	2019	2020	2020
					in €	in €	in €	in €	in €	in €	in €	in €
					1	2	3	4	5	6	7	8
5.	+ Privatrechtliche Leistungsentgelte	3.000	0	3.000	3.000	0	3.000	0	3.000	0	3.000	0
10.	= Summe der laufenden Erträge aus Verwaltungstätigkeit (Summe der Nummern 1 bis 9)	3.000	0	3.000	3.000	0	3.000	0	3.000	0	3.000	0
11.	- Personalaufwendungen	500	0	500	500	0	500	0	500	0	500	0
13.	- Aufwendungen für Sach- und Dienstleistungen	100	0	100	100	0	100	0	100	0	100	0
16.	- Zuwendungen, Umlagen und sonstige Transferaufwendungen	30.000	0	30.000	30.000	0	30.000	0	30.000	0	30.000	0
19.	= Summe der laufenden Aufwendungen aus Verwaltungstätigkeit (Summe der Nummern 11 bis 18)	30.600	0	30.600	30.600	0	30.600	0	30.600	0	30.600	0
20.	= Laufendes Ergebnis aus Verwaltungstätigkeit (Saldo der Nummern 10 und 19)	-27.600	0	-27.600	-27.600	0	-27.600	0	-27.600	0	-27.600	0
24.	= Ordentliches Ergebnis (Summe der Nummern 20 und 23)	-27.600	0	-27.600	-27.600	0	-27.600	0	-27.600	0	-27.600	0
28.	= Jahresergebnis (Jahresüberschuss/Jahresfehlbetrag) des Teilhaushaltes vor Verrechnung der internen Leistungsbeziehungen	-27.600	0	-27.600	-27.600	0	-27.600	0	-27.600	0	-27.600	0
30.	- Aufwendungen aus internen Leistungsbeziehungen	100	0	100	100	0	100	0	100	0	100	0
31.	= Saldo der Erträge und Aufwendungen aus internen Leistungsbeziehungen (Saldo der Nummern 29 und 30)	-100	0	-100	-100	0	-100	0	-100	0	-100	0
32.	= Jahresergebnis (Jahresüberschuss/Jahresfehlbetrag) des Teilhaushaltes nach Verrechnung der internen Leistungsbeziehungen (Summe der Nummern 28 und 31)	-27.700	0	-27.700	-27.700	0	-27.700	0	-27.700	0	-27.700	0



Teilergebnishaushalt 2017

1. Nachtragshaushalt
Gemeinde: 12 Stadt Grevesmühlen

Hauptproduktbereich 5 Gestaltung Umwelt
Produktbereich 55 Natur- und Landschaftspflege
Produktgruppe 551 Öffentliches Grün, Landschaftsbau (soweit keinem anderen Produkt zugeordnet)
Produkt 55101 Öffentliches Grün, Landschaftsbau, Kleingärten

Nr.	Ertrags- und Aufwandsarten (gemäß § 4 Absatz 10 i.V.m. § 2 Absatz 1 GemHVO-Doppik)	bisheriger Ansatz des Haushalts- jahres einschließ- lich bereits beschlossener Nachträge	beschlossene über-/außerplan- mäßige Aufwendungen	Zwischen- summe	Ansatz des Haushaltsjahres		Planungsdaten des Haushaltsfolgejahres		Planungsdaten des zweiten Haushaltsfolgejahres		Planungsdaten des dritten Haushaltsfolgejahres		
					Neuer Haushaltsansatz	Veränderung gegenüber dem bisherigen Haushaltsansatz	Neuer Haushaltsansatz	Veränderung gegenüber dem bisherigen Haushaltsansatz	Neuer Haushaltsansatz	Veränderung gegenüber dem bisherigen Haushaltsansatz	Neuer Haushaltsansatz	Veränderung gegenüber dem bisherigen Haushaltsansatz	
					2017	2017	2018	2018	2019	2019	2020	2020	
					in €	in €	in €	in €	in €	in €	in €	in €	
					1	2	3	4	5	6	7	8	9
2.	+	Zuwendungen, allgemeine Umlagen und sonstige Transfererträge	5.100	0	5.100	5.100	0	5.100	0	5.100	0	5.100	0
4.	+	Öffentlich-rechtliche Leistungsentgelte	200	0	200	200	0	200	0	200	0	200	0
5.	+	Privatrechtliche Leistungsentgelte	35.100	0	35.100	35.100	0	35.100	0	35.100	0	35.100	0
10.	=	Summe der laufenden Erträge aus Verwaltungstätigkeit (Summe der Nummern 1 bis 9)	40.400	0	40.400	40.400	0	40.400	0	40.400	0	40.400	0
11.	-	Personalaufwendungen	28.000	0	28.000	13.200	-14.800	13.600	-15.200	14.000	-15.700	14.400	-16.200
		50221000 Vergütungen	17.700	0	17.700	8.000	-9.700	8.200	-10.000	8.500	-10.300	8.700	-10.600
		50290000 sonstige Personalaufwendungen für 1-€-Jobs	6.000	0	6.000	3.000	-3.000	3.100	-3.100	3.200	-3.200	3.300	-3.300
		50320000 Beiträge zu Versorgungskassen / Arbeitnehmer	700	0	700	500	-200	500	-200	500	-200	500	-300
		50420000 Beiträge zur gesetzlichen Sozialversicherung / Arbeitnehmer	3.600	0	3.600	1.700	-1.900	1.800	-1.900	1.800	-2.000	1.900	-2.000
13.	-	Aufwendungen für Sach- und Dienstleistungen	30.200	0	30.200	31.300	1.100	31.300	1.100	31.300	1.100	31.300	1.100
		52321000 Bewirtschaftung der Grundstücke	0	0	0	1.100	1.100	1.100	1.100	1.100	1.100	1.100	1.100
14.	-	Abschreibungen auf immaterielle Vermögensgegenstände des Anlagevermögens und auf Sachanlagen sowie auf aktivierte Aufwendungen für die Ingangsetzung und Erweiterung der Verwaltung	5.200	0	5.200	5.200	0	5.200	0	5.200	0	5.200	0
18.	-	Sonstige laufende Aufwendungen	3.000	0	3.000	3.000	0	3.000	0	3.000	0	3.000	0
19.	=	Summe der laufenden Aufwendungen aus Verwaltungstätigkeit (Summe der Nummern 11 bis 18)	66.400	0	66.400	52.700	-13.700	53.100	-14.100	53.500	-14.600	53.900	-15.100
20.	=	Laufendes Ergebnis aus Verwaltungstätigkeit (Saldo der Nummern 10 und 19)	-26.000	0	-26.000	-12.300	13.700	-12.700	14.100	-13.100	14.600	-13.500	15.100
24.	=	Ordentliches Ergebnis (Summe der Nummern 20 und 23)	-26.000	0	-26.000	-12.300	13.700	-12.700	14.100	-13.100	14.600	-13.500	15.100
28.	=	Jahresergebnis (Jahresüberschuss/Jahresfehlbetrag) des Teilergebnisses vor Verrechnung der internen Leistungsbeziehungen	-26.000	0	-26.000	-12.300	13.700	-12.700	14.100	-13.100	14.600	-13.500	15.100
30.	-	Aufwendungen aus internen Leistungsbeziehungen	154.100	0	154.100	90.100	-64.000	154.100	0	158.100	0	158.100	0
		58100000 Aufwendungen aus internen Leistungsbeziehungen (Bauhof/ Bauamt)	154.000	0	154.000	90.000	-64.000	154.000	0	158.000	0	158.000	0
31.		Saldo der Erträge und Aufwendungen aus internen Leistungsbeziehungen (Saldo	-154.100	0	-154.100	-90.100	64.000	-154.100	0	-158.100	0	-158.100	0



Teilergebnishaushalt 2017

1. Nachtragshaushalt

Gemeinde: 12 Stadt Grevesmühlen

335

Datum: 29.09.2017

Uhrzeit: 11:05:49

Hauptproduktbereich 5 Gestaltung Umwelt
Produktbereich 55 Natur- und Landschaftspflege
Produktgruppe 551 Öffentliches Grün, Landschaftsbau (soweit keinem anderen Produkt zugeordnet)
Produkt 55101 Öffentliches Grün, Landschaftsbau, Kleingärten

		der Nummern 29 und 30)											
32.	=	Jahresergebnis (Jahresüberschuss/Jahresfehlbetrag) des Teilhaushaltes nach Verrechnung der internen Leistungsbeziehungen (Summe der Nummern 28 und 31	-180.100	0	-180.100	-102.400	77.700	-166.800	14.100	-171.200	14.600	-171.600	15.100



Teilergebnishaushalt 2017

1. Nachtragshaushalt
Gemeinde: 12 Stadt Grevesmühlen

Hauptproduktbereich 5 Gestaltung Umwelt
Produktbereich 55 Natur- und Landschaftspflege
Produktgruppe 552 Öffentliche Gewässer, Wasserbauliche Anlagen, Gewässerschutz
Produkt 55201 Gewässerunterhaltung

Nr.	Ertrags- und Aufwandsarten (gemäß § 4 Absatz 10 i.V.m. § 2 Absatz 1 GemHVO-Doppik)	bisheriger Ansatz des Haushalts- jahres einschließ- lich bereits beschlossener Nachträge	beschlossene über-/außerplan- mäßige Aufwendungen	Zwischen- summe	Ansatz des Haushaltsjahres		Planungsdaten des Haushaltsfolgejahres		Planungsdaten des zweiten Haushaltsfolgejahres		Planungsdaten des dritten Haushaltsfolgejahres	
					Neuer Haushaltsansatz	Veränderung gegenüber dem bisherigen Haushaltsansatz	Neuer Haushaltsansatz	Veränderung gegenüber dem bisherigen Haushaltsansatz	Neuer Haushaltsansatz	Veränderung gegenüber dem bisherigen Haushaltsansatz	Neuer Haushaltsansatz	Veränderung gegenüber dem bisherigen Haushaltsansatz
					2017	2017	2018	2018	2019	2019	2020	2020
					in €	in €	in €	in €	in €	in €	in €	in €
					1	2	3	4	5	6	7	8
5.	+ Privatrechtliche Leistungsentgelte	2.300	0	2.300	2.300	0	2.300	0	2.300	0	2.300	0
10.	= Summe der laufenden Erträge aus Verwaltungstätigkeit (Summe der Nummern 1 bis 9)	2.300	0	2.300	2.300	0	2.300	0	2.300	0	2.300	0
11.	- Personalaufwendungen	3.500	0	3.500	4.100	600	4.200	600	4.300	600	4.500	800
	50221000 Vergütungen	2.500	0	2.500	2.900	400	3.000	400	3.100	400	3.200	500
	50320000 Beiträge zu Versorgungskassen / Arbeitnehmer	100	0	100	200	100	200	100	200	100	200	100
	50420000 Beiträge zur gesetzlichen Sozialversicherung / Arbeitnehmer	500	0	500	600	100	600	100	600	100	700	200
13.	- Aufwendungen für Sach- und Dienstleistungen	31.500	0	31.500	33.000	1.500	13.000	1.500	13.000	1.500	13.000	1.500
	52260000 Aufwendungen für Strom Fontäne Vielbecker See	3.000	0	3.000	4.500	1.500	4.500	1.500	4.500	1.500	4.500	1.500
14.	- Abschreibungen auf immaterielle Vermögensgegenstände des Anlagevermögens und auf Sachanlagen sowie auf aktivierte Aufwendungen für die Inangangsetzung und Erweiterung der Verwaltung	400	0	400	400	0	400	0	300	0	300	0
19.	= Summe der laufenden Aufwendungen aus Verwaltungstätigkeit (Summe der Nummern 11 bis 18)	35.400	0	35.400	37.500	2.100	17.600	2.100	17.600	2.100	17.800	2.300
20.	= Laufendes Ergebnis aus Verwaltungstätigkeit (Saldo der Nummern 10 und 19)	-33.100	0	-33.100	-35.200	-2.100	-15.300	-2.100	-15.300	-2.100	-15.500	-2.300
24.	= Ordentliches Ergebnis (Summe der Nummern 20 und 23)	-33.100	0	-33.100	-35.200	-2.100	-15.300	-2.100	-15.300	-2.100	-15.500	-2.300
28.	= Jahresergebnis (Jahresüberschuss/Jahresfehlbetrag) des Teilhaushaltes vor Verrechnung der internen Leistungsbeziehungen	-33.100	0	-33.100	-35.200	-2.100	-15.300	-2.100	-15.300	-2.100	-15.500	-2.300
30.	- Aufwendungen aus internen Leistungsbeziehungen	8.000	0	8.000	8.000	0	8.000	0	8.000	0	8.000	0
31.	Saldo der Erträge und Aufwendungen aus internen Leistungsbeziehungen (Saldo der Nummern 29 und 30)	-8.000	0	-8.000	-8.000	0	-8.000	0	-8.000	0	-8.000	0
32.	= Jahresergebnis (Jahresüberschuss/Jahresfehlbetrag) des Teilhaushaltes nach Verrechnung der internen Leistungsbeziehungen (Summe der Nummern 28 und 31)	-41.100	0	-41.100	-43.200	-2.100	-23.300	-2.100	-23.300	-2.100	-23.500	-2.300



Teilergebnishaushalt 2017

1. Nachtragshaushalt
Gemeinde: 12 Stadt Grevesmühlen

Hauptproduktbereich 5 Gestaltung Umwelt
 Produktbereich 55 Natur- und Landschaftspflege
 Produktgruppe 552 Öffentliche Gewässer, Wasserbauliche Anlagen, Gewässerschutz
 Produkt 55202 Wasser- und Bodenverbände (WBVB)

Nr.	Ertrags- und Aufwandsarten (gemäß § 4 Absatz 10 i.V.m. § 2 Absatz 1 GemHVO-Doppik)	bisheriger Ansatz des Haushalts- jahres einschließ- lich bereits beschlossener Nachträge	beschlossene über-/außerplan- mäßige Aufwendungen	Zwischen- summe	Ansatz des Haushaltsjahres		Planungsdaten des Haushaltsfolgejahres		Planungsdaten des zweiten Haushaltsfolgejahres		Planungsdaten des dritten Haushaltsfolgejahres	
					Neuer Haushaltsansatz	Veränderung gegenüber dem bisherigen Haushaltsansatz	Neuer Haushaltsansatz	Veränderung gegenüber dem bisherigen Haushaltsansatz	Neuer Haushaltsansatz	Veränderung gegenüber dem bisherigen Haushaltsansatz	Neuer Haushaltsansatz	Veränderung gegenüber dem bisherigen Haushaltsansatz
					2017	2017	2018	2018	2019	2019	2020	2020
					in €	in €	in €	in €	in €	in €	in €	in €
					1	2	3	4	5	6	7	8
2.	+ Zuwendungen, allgemeine Umlagen und sonstige Transfererträge	5.900	0	5.900	5.900	0	5.900	0	5.900	0	5.900	0
4.	+ Öffentlich-rechtliche Leistungsentgelte	67.700	0	67.700	79.700	12.000	79.700	12.000	79.700	12.000	79.700	12.000
	43120000 Verwaltungsgebühren WBVB (Stadt und Gemeinden)	37.000	0	37.000	39.000	2.000	39.000	2.000	39.000	2.000	39.000	2.000
	43220000 Gebühr Wasser- und Bodenverband (WBVB)	30.700	0	30.700	40.700	10.000	40.700	10.000	40.700	10.000	40.700	10.000
6.	+ Kostenerstattungen und Kostenumlagen	1.800	0	1.800	1.800	0	1.800	0	1.800	0	1.800	0
10.	= Summe der laufenden Erträge aus Verwaltungstätigkeit (Summe der Nummern 1 bis 9)	75.400	0	75.400	87.400	12.000	87.400	12.000	87.400	12.000	87.400	12.000
11.	- Personalaufwendungen	19.900	0	19.900	21.000	1.100	21.700	1.100	22.300	1.200	23.100	1.100
	50221000 Vergütungen	13.600	0	13.600	14.300	700	14.700	700	15.200	800	15.600	700
	50320000 Beiträge zu Versorgungskassen / Arbeitnehmer	600	0	600	700	100	700	100	700	100	800	100
	50420000 Beiträge zur gesetzlichen Sozialversicherung / Arbeitnehmer	2.800	0	2.800	2.900	100	3.000	100	3.100	100	3.200	100
	50711000 Zuführungen zu Pensionsrückstellungen (Beamte)	700	0	700	900	200	1.000	200	1.000	200	1.100	200
13.	- Aufwendungen für Sach- und Dienstleistungen	7.000	0	7.000	8.300	1.300	8.300	1.300	8.300	1.300	8.300	1.300
	52320000 Aufwendungen für WBVB (gemeindeeigene Grundstücke)	7.000	0	7.000	8.300	1.300	8.300	1.300	8.300	1.300	8.300	1.300
14.	- Abschreibungen auf immaterielle Vermögensgegenstände des Anlagevermögens und auf Sachanlagen sowie auf aktivierte Aufwendungen für die Inangangsetzung und Erweiterung der Verwaltung	69.900	0	69.900	69.900	0	69.900	0	69.900	0	69.900	0
18.	- Sonstige laufenden Aufwendungen	40.000	0	40.000	43.500	3.500	43.500	3.500	43.500	3.500	43.500	3.500
	56430000 Sonstige Beiträge - Umlage Wasser- und Bodenverband	40.000	0	40.000	43.500	3.500	43.500	3.500	43.500	3.500	43.500	3.500
19.	= Summe der laufenden Aufwendungen aus Verwaltungstätigkeit (Summe der Nummern 11 bis 18)	136.800	0	136.800	142.700	5.900	143.400	5.900	144.000	6.000	144.800	5.900
20.	= Laufendes Ergebnis aus Verwaltungstätigkeit (Saldo der Nummern 10 und 19)	-61.400	0	-61.400	-55.300	6.100	-56.000	6.100	-56.600	6.000	-57.400	6.100
24.	= Ordentliches Ergebnis (Summe der Nummern 20 und 23)	-61.400	0	-61.400	-55.300	6.100	-56.000	6.100	-56.600	6.000	-57.400	6.100
28.	= Jahresergebnis (Jahresüberschuss/Jahresfehlbetrag) des Teilergebnishaushaltes vor Verrechnung der internen Leistungsbeziehungen	-61.400	0	-61.400	-55.300	6.100	-56.000	6.100	-56.600	6.000	-57.400	6.100



Teilergebnishaushalt 2017

1. Nachtragshaushalt
Gemeinde: 12 Stadt Grevesmühlen

Hauptproduktbereich 5 Gestaltung Umwelt
Produktbereich 55 Natur- und Landschaftspflege
Produktgruppe 552 Öffentliche Gewässer, Wasserbauliche Anlagen, Gewässerschutz
Produkt 55202 Wasser- und Bodenverbände (WBVB)

Nr.	Ertrags- und Aufwandsarten (gemäß § 4 Absatz 10 i.V.m. § 2 Absatz 1 GemHVO-Doppik)	bisheriger Ansatz des Haushalts- jahres einschließ- lich bereits beschlossener Nachträge	beschlossene über-/außerplan- mäßige Aufwendungen	Zwischen- summe	Ansatz des Haushaltsjahres		Planungsdaten des Haushaltsfolgejahres		Planungsdaten des zweiten Haushaltsfolgejahres		Planungsdaten des dritten Haushaltsfolgejahres	
					Neuer Haushaltsansatz	Veränderung gegenüber dem bisherigen Haushaltsansatz	Neuer Haushaltsansatz	Veränderung gegenüber dem bisherigen Haushaltsansatz	Neuer Haushaltsansatz	Veränderung gegenüber dem bisherigen Haushaltsansatz	Neuer Haushaltsansatz	Veränderung gegenüber dem bisherigen Haushaltsansatz
					2017	2017	2018	2018	2019	2019	2020	2020
					in €	in €	in €	in €	in €	in €	in €	in €
					1	2	3	4	5	6	7	8
32.	= Jahresergebnis (Jahresüberschuss/Jahresfehlbetrag) des Teilhaushaltes nach Verrechnung der internen Leistungsbeziehungen (Summe der Nummern 28 und 31)	-61.400	0	-61.400	-55.300	6.100	-56.000	6.100	-56.600	6.000	-57.400	6.100



Teilergebnishaushalt 2017

1. Nachtragshaushalt
Gemeinde: 12 Stadt Grevesmühlen

Hauptproduktbereich 5 Gestaltung Umwelt
Produktbereich 55 Natur- und Landschaftspflege
Produktgruppe 553 Friedhofs- und Bestattungswesen
Produkt 55301 Friedhöfe, Friedwald und Mahnmale

Nr.	Ertrags- und Aufwandsarten (gemäß § 4 Absatz 10 i.V.m. § 2 Absatz 1 GemHVO-Doppik)	bisheriger Ansatz des Haushalts- jahres einschließ- lich bereits beschlossener Nachträge	beschlossene über-/außerplan- mäßige Aufwendungen	Zwischen- summe	Ansatz des Haushaltsjahres		Planungsdaten des Haushaltsfolgejahres		Planungsdaten des zweiten Haushaltsfolgejahres		Planungsdaten des dritten Haushaltsfolgejahres	
					Neuer Haushaltsansatz	Veränderung gegenüber dem bisherigen Haushaltsansatz	Neuer Haushaltsansatz	Veränderung gegenüber dem bisherigen Haushaltsansatz	Neuer Haushaltsansatz	Veränderung gegenüber dem bisherigen Haushaltsansatz	Neuer Haushaltsansatz	Veränderung gegenüber dem bisherigen Haushaltsansatz
					2017	2017	2018	2018	2019	2019	2020	2020
					in €	in €	in €	in €	in €	in €	in €	in €
					1	2	3	4	5	6	7	8
2.	+ Zuwendungen, allgemeine Umlagen und sonstige Transfererträge	20.800	0	20.800	20.800	0	20.800	0	20.800	0	20.800	0
4.	+ Öffentlich-rechtliche Leistungsentgelte	30.000	0	30.000	30.000	0	30.000	0	30.000	0	30.000	0
6.	+ Kostenerstattungen und Kostenumlagen	4.000	0	4.000	4.000	0	4.000	0	4.000	0	4.000	0
10.	= Summe der laufenden Erträge aus Verwaltungstätigkeit (Summe der Nummern 1 bis 9)	54.800	0	54.800	54.800	0	54.800	0	54.800	0	54.800	0
11.	- Personalaufwendungen	16.600	0	16.600	17.300	700	17.800	700	18.300	700	19.000	900
	50221000 Vergütungen für Arbeitnehmer	12.900	0	12.900	13.500	600	13.900	600	14.300	600	14.800	700
	50420000 Beiträge zur gesetzlichen Sozialversicherung für Arbeitnehmer	2.600	0	2.600	2.700	100	2.800	100	2.900	100	3.000	200
13.	- Aufwendungen für Sach- und Dienstleistungen	11.500	0	11.500	11.500	0	7.500	0	7.500	0	7.500	0
14.	- Abschreibungen auf immaterielle Vermögensgegenstände des Anlagevermögens und auf Sachanlagen sowie auf aktivierte Aufwendungen für die Inangangsetzung und Erweiterung der Verwaltung	27.000	0	27.000	27.000	0	27.000	0	27.000	0	27.000	0
16.	- Zuwendungen, Umlagen und sonstige Transferaufwendungen	1.800	0	1.800	1.800	0	1.800	0	1.800	0	1.800	0
18.	- Sonstige laufende Aufwendungen	100	0	100	100	0	600	0	600	0	100	0
19.	= Summe der laufenden Aufwendungen aus Verwaltungstätigkeit (Summe der Nummern 11 bis 18)	57.000	0	57.000	57.700	700	54.700	700	55.200	700	55.400	900
20.	= Laufendes Ergebnis aus Verwaltungstätigkeit (Saldo der Nummern 10 und 19)	-2.200	0	-2.200	-2.900	-700	100	-700	-400	-700	-600	-900
24.	= Ordentliches Ergebnis (Summe der Nummern 20 und 23)	-2.200	0	-2.200	-2.900	-700	100	-700	-400	-700	-600	-900
28.	= Jahresergebnis (Jahresüberschuss/Jahresfehlbetrag) des Teilergebnisses vor Verrechnung der internen Leistungsbeziehungen	-2.200	0	-2.200	-2.900	-700	100	-700	-400	-700	-600	-900
30.	- Aufwendungen aus internen Leistungsbeziehungen	12.000	0	12.000	12.000	0	11.600	0	12.600	0	12.600	0
31.	= Saldo der Erträge und Aufwendungen aus internen Leistungsbeziehungen (Saldo der Nummern 29 und 30)	-12.000	0	-12.000	-12.000	0	-11.600	0	-12.600	0	-12.600	0
32.	= Jahresergebnis (Jahresüberschuss/Jahresfehlbetrag) des Teilergebnisses nach Verrechnung der internen Leistungsbeziehungen (Summe der Nummern 28 und 31)	-14.200	0	-14.200	-14.900	-700	-11.500	-700	-13.000	-700	-13.200	-900



Teilergebnishaushalt 2017

1. Nachtragshaushalt

Gemeinde: 12 Stadt Grevesmühlen

340

Datum: 29.09.2017

Uhrzeit: 11:05:49

Hauptproduktbereich 5 Gestaltung Umwelt
 Produktbereich 55 Natur- und Landschaftspflege
 Produktgruppe 553 Friedhofs- und Bestattungswesen
 Produkt 55301 Friedhöfe, Friedwald und Mahnmale

Nr.	Ertrags- und Aufwandsarten (gemäß § 4 Absatz 10 i.V.m. § 2 Absatz 1 GemHVO-Doppik)	bisheriger Ansatz des Haushalts- jahres einschließ- lich bereits beschlossener Nachträge	beschlossene über-/außerplan- mäßige Aufwendungen	Zwischen- summe	Ansatz des Haushaltsjahres		Planungsdaten des Haushaltsfolgejahres		Planungsdaten des zweiten Haushaltsfolgejahres		Planungsdaten des dritten Haushaltsfolgejahres	
					Neuer Haushaltsansatz	Veränderung gegenüber dem bisherigen Haushaltsansatz	Neuer Haushaltsansatz	Veränderung gegenüber dem bisherigen Haushaltsansatz	Neuer Haushaltsansatz	Veränderung gegenüber dem bisherigen Haushaltsansatz	Neuer Haushaltsansatz	Veränderung gegenüber dem bisherigen Haushaltsansatz
					2017	2017	2018	2018	2019	2019	2020	2020
					in €	in €	in €	in €	in €	in €	in €	in €
		1	2	3	4	5	6	7	8	9	10	11



Teilergebnishaushalt 2017

1. Nachtragshaushalt
Gemeinde: 12 Stadt Grevesmühlen

Hauptproduktbereich 5 Gestaltung Umwelt
 Produktbereich 55 Natur- und Landschaftspflege
 Produktgruppe 554 Naturschutz und Landschaftspflege
 Produkt 55401 Landschafts-, Arten-, Klima- und Lärmschutz, Förderung NABU, Energieberatung

Nr.	Ertrags- und Aufwandsarten (gemäß § 4 Absatz 10 i.V.m. § 2 Absatz 1 GemHVO-Doppik)	bisheriger Ansatz des Haushalts- jahres einschließ- lich bereits beschlossener Nachträge	beschlossene über-/außerplan- mäßige Aufwendungen	Zwischen- summe	Ansatz des Haushaltsjahres		Planungsdaten des Haushaltsfolgejahres		Planungsdaten des zweiten Haushaltsfolgejahres		Planungsdaten des dritten Haushaltsfolgejahres	
					Neuer Haushaltsansatz	Veränderung gegenüber dem bisherigen Haushaltsansatz	Neuer Haushaltsansatz	Veränderung gegenüber dem bisherigen Haushaltsansatz	Neuer Haushaltsansatz	Veränderung gegenüber dem bisherigen Haushaltsansatz	Neuer Haushaltsansatz	Veränderung gegenüber dem bisherigen Haushaltsansatz
					2017	2017	2017	2017	2019	2019	2020	2020
					in €	in €	in €	in €	in €	in €	in €	in €
					1	2	3	4	5	6	7	8
13.	- Aufwendungen für Sach- und Dienstleistungen	1.500	0	1.500	1.500	0	1.500	0	1.500	0	1.500	0
19.	= Summe der laufenden Aufwendungen aus Verwaltungstätigkeit (Summe der Nummern 11 bis 18)	1.500	0	1.500	1.500	0	1.500	0	1.500	0	1.500	0
20.	= Laufendes Ergebnis aus Verwaltungstätigkeit (Saldo der Nummern 10 und 19)	-1.500	0	-1.500	-1.500	0	-1.500	0	-1.500	0	-1.500	0
24.	= Ordentliches Ergebnis (Summe der Nummern 20 und 23)	-1.500	0	-1.500	-1.500	0	-1.500	0	-1.500	0	-1.500	0
28.	= Jahresergebnis (Jahresüberschuss/Jahresfehlbetrag) des Teilhaushaltes vor Verrechnung der internen Leistungsbeziehungen	-1.500	0	-1.500	-1.500	0	-1.500	0	-1.500	0	-1.500	0
30.	- Aufwendungen aus internen Leistungsbeziehungen	1.100	0	1.100	1.100	0	1.100	0	1.100	0	1.100	0
31.	Saldo der Erträge und Aufwendungen aus internen Leistungsbeziehungen (Saldo der Nummern 29 und 30)	-1.100	0	-1.100	-1.100	0	-1.100	0	-1.100	0	-1.100	0
32.	= Jahresergebnis (Jahresüberschuss/Jahresfehlbetrag) des Teilhaushaltes nach Verrechnung der internen Leistungsbeziehungen (Summe der Nummern 28 und 31)	-2.600	0	-2.600	-2.600	0	-2.600	0	-2.600	0	-2.600	0



Teilergebnishaushalt 2017

1. Nachtragshaushalt
Gemeinde: 12 Stadt Grevesmühlen

342

Datum: 29.09.2017

Uhrzeit: 11:05:49

Hauptproduktbereich 5 Gestaltung Umwelt
Produktbereich 55 Natur- und Landschaftspflege
Produktgruppe 555 Land- und Forstwirtschaft
Produkt 55501 Kommunale Land- und Forstwirtschaft

Nr.	Ertrags- und Aufwandsarten (gemäß § 4 Absatz 10 i.V.m. § 2 Absatz 1 GemHVO-Doppik)	bisheriger Ansatz des Haushalts- jahres einschließ- lich bereits beschlossener Nachträge	beschlossene über-/außerplan- mäßige Aufwendungen	Zwischen- summe	Ansatz des Haushaltsjahres		Planungsdaten des Haushaltsfolgejahres		Planungsdaten des zweiten Haushaltsfolgejahres		Planungsdaten des dritten Haushaltsfolgejahres		
					Neuer Haushaltsansatz	Veränderung gegenüber dem bisherigen Haushaltsansatz	Neuer Haushaltsansatz	Veränderung gegenüber dem bisherigen Haushaltsansatz	Neuer Haushaltsansatz	Veränderung gegenüber dem bisherigen Haushaltsansatz	Neuer Haushaltsansatz	Veränderung gegenüber dem bisherigen Haushaltsansatz	
					2017	2017	2018	2018	2019	2019	2020	2020	
					in €	in €	in €	in €	in €	in €	in €	in €	
					1	2	3	4	5	6	7	8	9
5.	+	Privatrechtliche Leistungsentgelte	53.000	0	53.000	53.000	0	53.000	0	53.000	0	53.000	0
10.	=	Summe der laufenden Erträge aus Verwaltungstätigkeit (Summe der Nummern 1 bis 9)	53.000	0	53.000	53.000	0	53.000	0	53.000	0	53.000	0
13.	-	Aufwendungen für Sach- und Dienstleistungen	10.000	0	10.000	10.000	0	10.000	0	10.000	0	10.000	0
18.	-	Sonstige laufende Aufwendungen	2.400	0	2.400	2.400	0	2.400	0	2.400	0	2.400	0
19.	=	Summe der laufenden Aufwendungen aus Verwaltungstätigkeit (Summe der Nummern 11 bis 18)	12.400	0	12.400	12.400	0	12.400	0	12.400	0	12.400	0
20.	=	Laufendes Ergebnis aus Verwaltungstätigkeit (Saldo der Nummern 10 und 19)	40.600	0	40.600	40.600	0	40.600	0	40.600	0	40.600	0
24.	=	Ordentliches Ergebnis (Summe der Nummern 20 und 23)	40.600	0	40.600	40.600	0	40.600	0	40.600	0	40.600	0
28.	=	Jahresergebnis (Jahresüberschuss/Jahresfehlbetrag) des Teilhaushaltes vor Verrechnung der internen Leistungsbeziehungen	40.600	0	40.600	40.600	0	40.600	0	40.600	0	40.600	0
32.	=	Jahresergebnis (Jahresüberschuss/Jahresfehlbetrag) des Teilhaushaltes nach Verrechnung der internen Leistungsbeziehungen (Summe der Nummern 28 und 31)	40.600	0	40.600	40.600	0	40.600	0	40.600	0	40.600	0



Teilergebnishaushalt 2017

1. Nachtragshaushalt
Gemeinde: 12 Stadt Grevesmühlen

Hauptproduktbereich 5 Gestaltung Umwelt
Produktbereich 56 Umweltschutz
Produktgruppe 561 Umweltschutzmaßnahmen
Produkt 56101 Umweltschutzmaßnahmen

Nr.	Ertrags- und Aufwandsarten (gemäß § 4 Absatz 10 i.V.m. § 2 Absatz 1 GemHVO-Doppik)	bisheriger Ansatz des Haushalts- jahres einschließ- lich bereits beschlossener Nachträge	beschlossene über-/außerplan- mäßige Aufwendungen	Zwischen- summe	Ansatz des Haushaltsjahres		Planungsdaten des Haushaltsfolgejahres		Planungsdaten des zweiten Haushaltsfolgejahres		Planungsdaten des dritten Haushaltsfolgejahres	
					Neuer Haushaltsansatz	Veränderung gegenüber dem bisherigen Haushaltsansatz	Neuer Haushaltsansatz	Veränderung gegenüber dem bisherigen Haushaltsansatz	Neuer Haushaltsansatz	Veränderung gegenüber dem bisherigen Haushaltsansatz	Neuer Haushaltsansatz	Veränderung gegenüber dem bisherigen Haushaltsansatz
					2017	2017	2018	2018	2019	2019	2020	2020
					in €	in €	in €	in €	in €	in €	in €	in €
					1	2	3	4	5	6	7	8
2.	+ Zuwendungen, allgemeine Umlagen und sonstige Transfererträge	19.200	0	19.200	19.200	0	19.200	0	19.200	0	19.200	0
4.	+ Öffentlich-rechtliche Leistungsentgelte	1.700	0	1.700	1.700	0	1.700	0	1.700	0	1.700	0
10.	= Summe der laufenden Erträge aus Verwaltungstätigkeit (Summe der Nummern 1 bis 9)	20.900	0	20.900	20.900	0	20.900	0	20.900	0	20.900	0
11.	- Personalaufwendungen	7.800	0	7.800	6.800	-1.000	7.000	-1.000	7.200	-1.100	7.400	-1.000
	50221000 Vergütungen	5.800	0	5.800	5.000	-800	5.200	-800	5.300	-900	5.500	-800
	50420000 Beiträge zur gesetzlichen Sozialversicherung / Arbeitnehmer	1.200	0	1.200	1.000	-200	1.000	-200	1.100	-200	1.100	-200
13.	- Aufwendungen für Sach- und Dienstleistungen	8.200	0	8.200	8.200	0	8.200	0	8.200	0	8.200	0
18.	- Sonstige laufende Aufwendungen	200	0	200	200	0	200	0	200	0	200	0
19.	= Summe der laufenden Aufwendungen aus Verwaltungstätigkeit (Summe der Nummern 11 bis 18)	16.200	0	16.200	15.200	-1.000	15.400	-1.000	15.600	-1.100	15.800	-1.000
20.	= Laufendes Ergebnis aus Verwaltungstätigkeit (Saldo der Nummern 10 und 19)	4.700	0	4.700	5.700	1.000	5.500	1.000	5.300	1.100	5.100	1.000
24.	= Ordentliches Ergebnis (Summe der Nummern 20 und 23)	4.700	0	4.700	5.700	1.000	5.500	1.000	5.300	1.100	5.100	1.000
28.	= Jahresergebnis (Jahresüberschuss/Jahresfehlbetrag) des Teilhaushaltes vor Verrechnung der internen Leistungsbeziehungen	4.700	0	4.700	5.700	1.000	5.500	1.000	5.300	1.100	5.100	1.000
30.	- Aufwendungen aus internen Leistungsbeziehungen	20.000	0	20.000	20.000	0	20.000	0	25.000	0	25.000	0
31.	= Saldo der Erträge und Aufwendungen aus internen Leistungsbeziehungen (Saldo der Nummern 29 und 30)	-20.000	0	-20.000	-20.000	0	-20.000	0	-25.000	0	-25.000	0
32.	= Jahresergebnis (Jahresüberschuss/Jahresfehlbetrag) des Teilhaushaltes nach Verrechnung der internen Leistungsbeziehungen (Summe der Nummern 28 und 31)	-15.300	0	-15.300	-14.300	1.000	-14.500	1.000	-19.700	1.100	-19.900	1.000



Teilergebnishaushalt 2017

1. Nachtragshaushalt
Gemeinde: 12 Stadt Grevesmühlen

Hauptproduktbereich 5 Gestaltung Umwelt
Produktbereich 57 Wirtschaft und Tourismus
Produktgruppe 571 Wirtschaftsförderung
Produkt 57101 Wirtschaftsförderung und Stadtmarketing

Nr.	Ertrags- und Aufwandsarten (gemäß § 4 Absatz 10 i.V.m. § 2 Absatz 1 GemHVO-Doppik)	bisheriger Ansatz des Haushalts- jahres einschließ- lich bereits beschlossener Nachträge	beschlossene über-/außerplan- mäßige Aufwendungen	Zwischen- summe	Ansatz des Haushaltsjahres		Planungsdaten des Haushaltsfolgejahres		Planungsdaten des zweiten Haushaltsfolgejahres		Planungsdaten des dritten Haushaltsfolgejahres	
					Neuer Haushaltsansatz	Veränderung gegenüber dem bisherigen Haushaltsansatz	Neuer Haushaltsansatz	Veränderung gegenüber dem bisherigen Haushaltsansatz	Neuer Haushaltsansatz	Veränderung gegenüber dem bisherigen Haushaltsansatz	Neuer Haushaltsansatz	Veränderung gegenüber dem bisherigen Haushaltsansatz
					2017	2017	2018	2018	2019	2019	2020	2020
					in €	in €	in €	in €	in €	in €	in €	in €
					1	2	3	4	5	6	7	8
2.	+ Zuwendungen, allgemeine Umlagen und sonstige Transfererträge	1.000	0	1.000	1.000	0	1.000	0	1.000	0	1.000	0
5.	+ Privatrechtliche Leistungsentgelte <i>44110000 Mieten und Pachten, Erbbauzinsen</i>	91.000 85.000	0 0	91.000 85.000	103.800 97.800	12.800 12.800	109.300 97.800	12.800 12.800	109.300 97.800	12.800 12.800	109.300 97.800	12.800 12.800
6.	+ Kostenerstattungen und Kostenumlagen	1.500	0	1.500	1.500	0	1.000	0	1.000	0	1.000	0
10.	= Summe der laufenden Erträge aus Verwaltungstätigkeit (Summe der Nummern 1 bis 9)	93.500	0	93.500	106.300	12.800	111.300	12.800	111.300	12.800	111.300	12.800
11.	- Personalaufwendungen <i>50221000 Vergütungen</i> <i>50320000 Beiträge zu Versorgungskassen / Arbeitnehmer</i> <i>50420000 Beiträge zur gesetzlichen Sozialversicherung / Arbeitnehmer</i>	13.700 11.000 500 2.200	0 0 0 0	13.700 11.000 500 2.200	9.500 7.600 300 1.600	-4.200 -3.400 -200 -600	9.700 7.800 300 1.600	-4.400 -3.500 -200 -700	10.100 8.100 300 1.700	-4.400 -3.600 -200 -600	10.300 8.300 300 1.700	-4.600 -3.700 -200 -700
13.	- Aufwendungen für Sach- und Dienstleistungen <i>52321000 Bewirtschaftung der Grundstücke (u.a. Straßenreinigung)</i>	27.000 1.000	0 0	27.000 1.000	28.000 2.000	1.000 1.000	20.000 1.000	0 0	20.000 1.000	0 0	20.000 1.000	0 0
14.	- Abschreibungen auf immaterielle Vermögensgegenstände des Anlagevermögens und auf Sachanlagen sowie auf aktivierte Aufwendungen für die Ingangsetzung und Erweiterung der Verwaltung	2.000	0	2.000	2.000	0	2.500	0	2.500	0	2.500	0
18.	- Sonstige laufende Aufwendungen	38.800	0	38.800	38.800	0	38.400	0	28.400	0	28.400	0
19.	= Summe der laufenden Aufwendungen aus Verwaltungstätigkeit (Summe der Nummern 11 bis 18)	81.500	0	81.500	78.300	-3.200	70.600	-4.400	61.000	-4.400	61.200	-4.600
20.	= Laufendes Ergebnis aus Verwaltungstätigkeit (Saldo der Nummern 10 und 19)	12.000	0	12.000	28.000	16.000	40.700	17.200	50.300	17.200	50.100	17.400
24.	= Ordentliches Ergebnis (Summe der Nummern 20 und 23)	12.000	0	12.000	28.000	16.000	40.700	17.200	50.300	17.200	50.100	17.400
28.	= Jahresergebnis (Jahresüberschuss/Jahresfehlbetrag) des Teilergebnisses vor Verrechnung der internen Leistungsbeziehungen	12.000	0	12.000	28.000	16.000	40.700	17.200	50.300	17.200	50.100	17.400
30.	- Aufwendungen aus internen Leistungsbeziehungen	9.700	0	9.700	9.700	0	9.700	0	10.000	0	10.000	0
31.	Saldo der Erträge und Aufwendungen aus internen Leistungsbeziehungen (Saldo der Nummern 29 und 30)	-9.700	0	-9.700	-9.700	0	-9.700	0	-10.000	0	-10.000	0



Teilergebnishaushalt 2017

1. Nachtragshaushalt
Gemeinde: 12 Stadt Grevesmühlen

345

Datum: 29.09.2017

Uhrzeit: 11:05:49

Hauptproduktbereich 5 Gestaltung Umwelt
Produktbereich 57 Wirtschaft und Tourismus
Produktgruppe 571 Wirtschaftsförderung
Produkt 57101 Wirtschaftsförderung und Stadtmarketing

Nr.	Ertrags- und Aufwandsarten (gemäß § 4 Absatz 10 i.V.m. § 2 Absatz 1 GemHVO-Doppik)	bisheriger Ansatz des Haushalts- jahres einschließ- lich bereits beschlossener Nachträge	beschlossene über-/außerplan- mäßige Aufwendungen	Zwischen- summe	Ansatz des Haushaltsjahres		Planungsdaten des Haushaltsfolgejahres		Planungsdaten des zweiten Haushaltsfolgejahres		Planungsdaten des dritten Haushaltsfolgejahres	
					Neuer Haushaltsansatz	Veränderung gegenüber dem bisherigen Haushaltsansatz	Neuer Haushaltsansatz	Veränderung gegenüber dem bisherigen Haushaltsansatz	Neuer Haushaltsansatz	Veränderung gegenüber dem bisherigen Haushaltsansatz	Neuer Haushaltsansatz	Veränderung gegenüber dem bisherigen Haushaltsansatz
					2017	2017	2018	2018	2019	2019	2020	2020
					in €	in €	in €	in €	in €	in €	in €	in €
					1	2	3	4	5	6	7	8
32.	= Jahresergebnis (Jahresüberschuss/Jahresfehlbetrag) des Teilhaushaltes nach Verrechnung der internen Leistungsbeziehungen (Summe der Nummern 28 und 31)	2.300	0	2.300	18.300	16.000	31.000	17.200	40.300	17.200	40.100	17.400



Teilergebnishaushalt 2017

1. Nachtragshaushalt
Gemeinde: 12 Stadt Grevesmühlen

Hauptproduktbereich 5 Gestaltung Umwelt
Produktbereich 57 Wirtschaft und Tourismus
Produktgruppe 573 Allgemeine Einrichtungen und Unternehmen
Produkt 57300 Allgemeine öffentliche Einrichtungen

Nr.	Ertrags- und Aufwandsarten (gemäß § 4 Absatz 10 i.V.m. § 2 Absatz 1 GemHVO-Doppik)	bisheriger Ansatz des Haushalts- jahres einschließ- lich bereits beschlossener Nachträge	beschlossene über-/außerplan- mäßige Aufwendungen	Zwischen- summe	Ansatz des Haushaltsjahres		Planungsdaten des Haushaltsfolgejahres		Planungsdaten des zweiten Haushaltsfolgejahres		Planungsdaten des dritten Haushaltsfolgejahres	
					Neuer Haushaltsansatz	Veränderung gegenüber dem bisherigen Haushaltsansatz	Neuer Haushaltsansatz	Veränderung gegenüber dem bisherigen Haushaltsansatz	Neuer Haushaltsansatz	Veränderung gegenüber dem bisherigen Haushaltsansatz	Neuer Haushaltsansatz	Veränderung gegenüber dem bisherigen Haushaltsansatz
					2017	2017	2018	2018	2019	2019	2020	2020
					in €	in €	in €	in €	in €	in €	in €	in €
					1	2	3	4	5	6	7	8
2.	+ Zuwendungen, allgemeine Umlagen und sonstige Transfererträge	12.800	0	12.800	12.800	0	12.500	0	12.500	0	12.500	0
5.	+ Privatrechtliche Leistungsentgelte	91.900	0	91.900	91.900	0	91.900	0	91.900	0	91.900	0
6.	+ Kostenerstattungen und Kostenumlagen	4.000	0	4.000	4.000	0	4.000	0	4.000	0	4.000	0
10.	= Summe der laufenden Erträge aus Verwaltungstätigkeit (Summe der Nummern 1 bis 9)	108.700	0	108.700	108.700	0	108.400	0	108.400	0	108.400	0
13.	- Aufwendungen für Sach- und Dienstleistungen	163.100	0	163.100	172.800	9.700	149.600	9.700	143.200	3.300	143.200	3.300
	52240000 Aufwendungen für Gas	0	0	0	5.400	5.400	5.400	5.400	300	300	300	300
	52260000 Aufwendungen für Strom	12.800	0	12.800	16.300	3.500	16.300	3.500	15.800	3.000	15.800	3.000
	52270000 Aufwendungen für Wasser	5.000	0	5.000	5.800	800	5.800	800	5.000	0	5.000	0
14.	- Abschreibungen auf immaterielle Vermögensgegenstände des Anlagevermögens und auf Sachanlagen sowie auf aktivierte Aufwendungen für die Inangangsetzung und Erweiterung der Verwaltung	36.000	0	36.000	36.000	0	35.600	0	35.400	0	35.400	0
18.	- Sonstige laufende Aufwendungen	4.300	0	4.300	4.300	0	4.100	0	4.100	0	4.100	0
19.	= Summe der laufenden Aufwendungen aus Verwaltungstätigkeit (Summe der Nummern 11 bis 18)	203.400	0	203.400	213.100	9.700	189.300	9.700	182.700	3.300	182.700	3.300
20.	= Laufendes Ergebnis aus Verwaltungstätigkeit (Saldo der Nummern 10 und 19)	-94.700	0	-94.700	-104.400	-9.700	-80.900	-9.700	-74.300	-3.300	-74.300	-3.300
24.	= Ordentliches Ergebnis (Summe der Nummern 20 und 23)	-94.700	0	-94.700	-104.400	-9.700	-80.900	-9.700	-74.300	-3.300	-74.300	-3.300
28.	= Jahresergebnis (Jahresüberschuss/Jahresfehlbetrag) des Teilhaushaltes vor Verrechnung der internen Leistungsbeziehungen	-94.700	0	-94.700	-104.400	-9.700	-80.900	-9.700	-74.300	-3.300	-74.300	-3.300
30.	- Aufwendungen aus internen Leistungsbeziehungen	21.800	0	21.800	21.800	0	21.800	0	21.800	0	26.200	0
31.	Saldo der Erträge und Aufwendungen aus internen Leistungsbeziehungen (Saldo der Nummern 29 und 30)	-21.800	0	-21.800	-21.800	0	-21.800	0	-21.800	0	-26.200	0
32.	= Jahresergebnis (Jahresüberschuss/Jahresfehlbetrag) des Teilhaushaltes nach Verrechnung der internen Leistungsbeziehungen (Summe der Nummern 28 und 31)	-116.500	0	-116.500	-126.200	-9.700	-102.700	-9.700	-96.100	-3.300	-100.500	-3.300



Teilergebnishaushalt 2017

1. Nachtragshaushalt
Gemeinde: 12 Stadt Grevesmühlen

Hauptproduktbereich 5 Gestaltung Umwelt
Produktbereich 57 Wirtschaft und Tourismus
Produktgruppe 573 Allgemeine Einrichtungen und Unternehmen
Produkt 57300 Allgemeine öffentliche Einrichtungen

Nr.	Ertrags- und Aufwandsarten (gemäß § 4 Absatz 10 i.V.m. § 2 Absatz 1 GemHVO-Doppik)	bisheriger Ansatz des Haushalts- jahres einschließ- lich bereits beschlossener Nachträge	beschlossene über-/außerplan- mäßige Aufwendungen	Zwischen- summe	Ansatz des Haushaltsjahres		Planungsdaten des Haushaltsfolgejahres		Planungsdaten des zweiten Haushaltsfolgejahres		Planungsdaten des dritten Haushaltsfolgejahres	
					Neuer Haushaltsansatz	Veränderung gegenüber dem bisherigen Haushaltsansatz	Neuer Haushaltsansatz	Veränderung gegenüber dem bisherigen Haushaltsansatz	Neuer Haushaltsansatz	Veränderung gegenüber dem bisherigen Haushaltsansatz	Neuer Haushaltsansatz	Veränderung gegenüber dem bisherigen Haushaltsansatz
					2017	2017	2018	2018	2019	2019	2020	2020
					in €	in €	in €	in €	in €	in €	in €	in €
		1	2	3	4	5	6	7	8	9	10	11



Teilergebnishaushalt 2017

1. Nachtragshaushalt
Gemeinde: 12 Stadt Grevesmühlen

Hauptproduktbereich 5 Gestaltung Umwelt
Produktbereich 57 Wirtschaft und Tourismus
Produktgruppe 573 Allgemeine Einrichtungen und Unternehmen
Produkt 57301 Wochenmarkt

Nr.	Ertrags- und Aufwandsarten (gemäß § 4 Absatz 10 i.V.m. § 2 Absatz 1 GemHVO-Doppik)	bisheriger Ansatz des Haushalts- jahres einschließ- lich bereits beschlossener Nachträge	beschlossene über-/außerplan- mäßige Aufwendungen	Zwischen- summe	Ansatz des Haushaltsjahres		Planungsdaten des Haushaltsfolgejahres		Planungsdaten des zweiten Haushaltsfolgejahres		Planungsdaten des dritten Haushaltsfolgejahres		
					Neuer Haushaltsansatz	Veränderung gegenüber dem bisherigen Haushaltsansatz	Neuer Haushaltsansatz	Veränderung gegenüber dem bisherigen Haushaltsansatz	Neuer Haushaltsansatz	Veränderung gegenüber dem bisherigen Haushaltsansatz	Neuer Haushaltsansatz	Veränderung gegenüber dem bisherigen Haushaltsansatz	
					2017	2017	2018	2018	2019	2019	2020	2020	
					in €	in €	in €	in €	in €	in €	in €	in €	
					1	2	3	4	5	6	7	8	9
4.	+	Öffentlich-rechtliche Leistungsentgelte	15.000	0	15.000	15.000	0	15.000	0	15.000	0	15.000	0
10.	=	Summe der laufenden Erträge aus Verwaltungstätigkeit (Summe der Nummern 1 bis 9)	15.000	0	15.000	15.000	0	15.000	0	15.000	0	15.000	0
11.	-	Personalaufwendungen	4.600	0	4.600	4.600	0	4.700	0	4.800	0	5.000	0
13.	-	Aufwendungen für Sach- und Dienstleistungen	5.800	0	5.800	5.800	0	5.800	0	5.800	0	5.800	0
14.	-	Abschreibungen auf immaterielle Vermögensgegenstände des Anlagevermögens und auf Sachanlagen sowie auf aktivierte Aufwendungen für die Ingangsetzung und Erweiterung der Verwaltung	1.600	0	1.600	1.600	0	1.600	0	1.600	0	1.600	0
18.	-	Sonstige laufende Aufwendungen	500	0	500	500	0	500	0	500	0	500	0
19.	=	Summe der laufenden Aufwendungen aus Verwaltungstätigkeit (Summe der Nummern 11 bis 18)	12.500	0	12.500	12.500	0	12.600	0	12.700	0	12.900	0
20.	=	Laufendes Ergebnis aus Verwaltungstätigkeit (Saldo der Nummern 10 und 19)	2.500	0	2.500	2.500	0	2.400	0	2.300	0	2.100	0
24.	=	Ordentliches Ergebnis (Summe der Nummern 20 und 23)	2.500	0	2.500	2.500	0	2.400	0	2.300	0	2.100	0
28.	=	Jahresergebnis (Jahresüberschuss/Jahresfehlbetrag) des Teilhaushaltes vor Verrechnung der internen Leistungsbeziehungen	2.500	0	2.500	2.500	0	2.400	0	2.300	0	2.100	0
30.	-	Aufwendungen aus internen Leistungsbeziehungen	12.300	0	12.300	12.300	0	12.400	0	12.500	0	12.500	0
31.		Saldo der Erträge und Aufwendungen aus internen Leistungsbeziehungen (Saldo der Nummern 29 und 30)	-12.300	0	-12.300	-12.300	0	-12.400	0	-12.500	0	-12.500	0
32.	=	Jahresergebnis (Jahresüberschuss/Jahresfehlbetrag) des Teilhaushaltes nach Verrechnung der internen Leistungsbeziehungen (Summe der Nummern 28 und 31)	-9.800	0	-9.800	-9.800	0	-10.000	0	-10.200	0	-10.400	0



Teilergebnishaushalt 2017

1. Nachtragshaushalt
Gemeinde: 12 Stadt Grevesmühlen

Hauptproduktbereich 5 Gestaltung Umwelt
Produktbereich 57 Wirtschaft und Tourismus
Produktgruppe 573 Allgemeine Einrichtungen und Unternehmen
Produkt 57302 Jahrmärkte, Rummel u.ä.

Nr.	Ertrags- und Aufwandsarten (gemäß § 4 Absatz 10 i.V.m. § 2 Absatz 1 GemHVO-Doppik)	bisheriger Ansatz des Haushalts- jahres einschließ- lich bereits beschlossener Nachträge	beschlossene über-/außerplan- mäßige Aufwendungen	Zwischen- summe	Ansatz des Haushaltsjahres		Planungsdaten des Haushaltsfolgejahres		Planungsdaten des zweiten Haushaltsfolgejahres		Planungsdaten des dritten Haushaltsfolgejahres		
					Neuer Haushaltsansatz	Veränderung gegenüber dem bisherigen Haushaltsansatz	Neuer Haushaltsansatz	Veränderung gegenüber dem bisherigen Haushaltsansatz	Neuer Haushaltsansatz	Veränderung gegenüber dem bisherigen Haushaltsansatz	Neuer Haushaltsansatz	Veränderung gegenüber dem bisherigen Haushaltsansatz	
					2017	2017	2018	2018	2019	2019	2020	2020	
					in €	in €	in €	in €	in €	in €	in €	in €	
					1	2	3	4	5	6	7	8	9
4.	+	Öffentlich-rechtliche Leistungsentgelte	3.000	0	3.000	3.000	0	3.000	0	3.000	0	3.000	0
10.	=	Summe der laufenden Erträge aus Verwaltungstätigkeit (Summe der Nummern 1 bis 9)	3.000	0	3.000	3.000	0	3.000	0	3.000	0	3.000	0
11.	-	Personalaufwendungen	6.500	0	6.500	6.500	0	6.700	0	6.900	0	7.100	0
13.	-	Aufwendungen für Sach- und Dienstleistungen	11.200	0	11.200	11.500	300	11.400	200	11.400	200	11.400	200
		52270000 Aufwendungen für Wasser	600	0	600	900	300	800	200	800	200	800	200
14.	-	Abschreibungen auf immaterielle Vermögensgegenstände des Anlagevermögens und auf Sachanlagen sowie auf aktivierte Aufwendungen für die Ingangsetzung und Erweiterung der Verwaltung	2.200	0	2.200	2.200	0	2.100	0	1.700	0	1.700	0
18.	-	Sonstige laufende Aufwendungen	500	0	500	200	-300	200	-300	200	-300	200	-300
		56210000 Miete (Toiletten u. a.)	300	0	300	0	-300	0	-300	0	-300	0	-300
19.	=	Summe der laufenden Aufwendungen aus Verwaltungstätigkeit (Summe der Nummern 11 bis 18)	20.400	0	20.400	20.400	0	20.400	-100	20.200	-100	20.400	-100
20.	=	Laufendes Ergebnis aus Verwaltungstätigkeit (Saldo der Nummern 10 und 19)	-17.400	0	-17.400	-17.400	0	-17.400	100	-17.200	100	-17.400	100
24.	=	Ordentliches Ergebnis (Summe der Nummern 20 und 23)	-17.400	0	-17.400	-17.400	0	-17.400	100	-17.200	100	-17.400	100
28.	=	Jahresergebnis (Jahresüberschuss/Jahresfehlbetrag) des Teilhaushaltes vor Verrechnung der internen Leistungsbeziehungen	-17.400	0	-17.400	-17.400	0	-17.400	100	-17.200	100	-17.400	100
30.	-	Aufwendungen aus internen Leistungsbeziehungen	5.200	0	5.200	5.200	0	5.200	0	5.200	0	5.200	0
31.		Saldo der Erträge und Aufwendungen aus internen Leistungsbeziehungen (Saldo der Nummern 29 und 30)	-5.200	0	-5.200	-5.200	0	-5.200	0	-5.200	0	-5.200	0
32.	=	Jahresergebnis (Jahresüberschuss/Jahresfehlbetrag) des Teilhaushaltes nach Verrechnung der internen Leistungsbeziehungen (Summe der Nummern 28 und 31)	-22.600	0	-22.600	-22.600	0	-22.600	100	-22.400	100	-22.600	100



Teilergebnishaushalt 2017

1. Nachtragshaushalt
Gemeinde: 12 Stadt Grevesmühlen

Hauptproduktbereich 5 Gestaltung Umwelt
Produktbereich 57 Wirtschaft und Tourismus
Produktgruppe 575 Tourismus
Produkt 57501 Stadtinformation

Nr.	Ertrags- und Aufwandsarten (gemäß § 4 Absatz 10 i.V.m. § 2 Absatz 1 GemHVO-Doppik)	bisheriger Ansatz des Haushalts- jahres einschließ- lich bereits beschlossener Nachträge	beschlossene über-/außerplan- mäßige Aufwendungen	Zwischen- summe	Ansatz des Haushaltsjahres		Planungsdaten des Haushaltsfolgejahres		Planungsdaten des zweiten Haushaltsfolgejahres		Planungsdaten des dritten Haushaltsfolgejahres	
					Neuer Haushaltsansatz	Veränderung gegenüber dem bisherigen Haushaltsansatz	Neuer Haushaltsansatz	Veränderung gegenüber dem bisherigen Haushaltsansatz	Neuer Haushaltsansatz	Veränderung gegenüber dem bisherigen Haushaltsansatz	Neuer Haushaltsansatz	Veränderung gegenüber dem bisherigen Haushaltsansatz
					2017	2017	2018	2018	2019	2019	2020	2020
					in €	in €	in €	in €	in €	in €	in €	in €
					1	2	3	4	5	6	7	8
5.	+ Privatrechtliche Leistungsentgelte	1.100	0	1.100	1.100	0	1.100	0	1.100	0	1.100	0
10.	= Summe der laufenden Erträge aus Verwaltungstätigkeit (Summe der Nummern 1 bis 9)	1.100	0	1.100	1.100	0	1.100	0	1.100	0	1.100	0
11.	- Personalaufwendungen	89.800	0	89.800	115.100	25.300	118.500	26.000	122.100	26.800	125.800	27.700
	50221000 Vergütungen	72.400	0	72.400	96.400	24.000	99.300	24.700	102.300	25.500	105.300	26.200
	50320000 Beiträge zu Versorgungskassen / Arbeitnehmer	2.900	0	2.900	4.000	1.100	4.100	1.100	4.200	1.100	4.400	1.200
	50420000 Beiträge zur gesetzlichen Sozialversicherung / Arbeitnehmer	14.500	0	14.500	14.700	200	15.100	200	15.600	200	16.100	300
13.	- Aufwendungen für Sach- und Dienstleistungen	1.900	0	1.900	1.900	0	1.900	0	1.900	0	1.900	0
14.	- Abschreibungen auf immaterielle Vermögensgegenstände des Anlagevermögens und auf Sachanlagen sowie auf aktivierte Aufwendungen für die Inangangsetzung und Erweiterung der Verwaltung	800	0	800	800	0	800	0	800	0	800	0
18.	- Sonstige laufenden Aufwendungen	2.700	0	2.700	2.700	0	2.700	0	2.700	0	2.700	0
19.	= Summe der laufenden Aufwendungen aus Verwaltungstätigkeit (Summe der Nummern 11 bis 18)	95.200	0	95.200	120.500	25.300	123.900	26.000	127.500	26.800	131.200	27.700
20.	= Laufendes Ergebnis aus Verwaltungstätigkeit (Saldo der Nummern 10 und 19)	-94.100	0	-94.100	-119.400	-25.300	-122.800	-26.000	-126.400	-26.800	-130.100	-27.700
24.	= Ordentliches Ergebnis (Summe der Nummern 20 und 23)	-94.100	0	-94.100	-119.400	-25.300	-122.800	-26.000	-126.400	-26.800	-130.100	-27.700
28.	= Jahresergebnis (Jahresüberschuss/Jahresfehlbetrag) des Teilergebnisses vor Verrechnung der internen Leistungsbeziehungen	-94.100	0	-94.100	-119.400	-25.300	-122.800	-26.000	-126.400	-26.800	-130.100	-27.700
30.	- Aufwendungen aus internen Leistungsbeziehungen	500	0	500	1.500	1.000	500	0	500	0	500	0
	58140000 Aufwendungen aus internen Leistungsbeziehungen (Bauhof/ HuOA/ Wahlen _SG Kultur)	500	0	500	1.500	1.000	500	0	500	0	500	0
31.	= Saldo der Erträge und Aufwendungen aus internen Leistungsbeziehungen (Saldo der Nummern 29 und 30)	-500	0	-500	-1.500	-1.000	-500	0	-500	0	-500	0
32.	= Jahresergebnis (Jahresüberschuss/Jahresfehlbetrag) des Teilergebnisses nach Verrechnung der internen Leistungsbeziehungen (Summe der Nummern 28 und 31)	-94.600	0	-94.600	-120.900	-26.300	-123.300	-26.000	-126.900	-26.800	-130.600	-27.700



Teilergebnishaushalt 2017

1. Nachtragshaushalt
Gemeinde: 12 Stadt Grevesmühlen

Hauptproduktbereich 5 Gestaltung Umwelt
Produktbereich 57 Wirtschaft und Tourismus
Produktgruppe 575 Tourismus
Produkt 57501 Stadtinformation

Nr.	Ertrags- und Aufwandsarten (gemäß § 4 Absatz 10 i.V.m. § 2 Absatz 1 GemHVO-Doppik)	bisheriger Ansatz des Haushalts- jahres einschließ- lich bereits beschlossener Nachträge	beschlossene über-/außerplan- mäßige Aufwendungen	Zwischen- summe	Ansatz des Haushaltsjahres		Planungsdaten des Haushaltsfolgejahres		Planungsdaten des zweiten Haushaltsfolgejahres		Planungsdaten des dritten Haushaltsfolgejahres	
					Neuer Haushaltsansatz	Veränderung gegenüber dem bisherigen Haushaltsansatz	Neuer Haushaltsansatz	Veränderung gegenüber dem bisherigen Haushaltsansatz	Neuer Haushaltsansatz	Veränderung gegenüber dem bisherigen Haushaltsansatz	Neuer Haushaltsansatz	Veränderung gegenüber dem bisherigen Haushaltsansatz
					2017	2017	2018	2018	2019	2019	2020	2020
					in €	in €	in €	in €	in €	in €	in €	in €
		1	2	3	4	5	6	7	8	9	10	11



Teilergebnishaushalt 2017

1. Nachtragshaushalt
Gemeinde: 12 Stadt Grevesmühlen

Hauptproduktbereich 6 Zentrale Finanzleistungen
Produktbereich 61 Allgemeine Finanzwirtschaft
Produktgruppe 611 Steuern, allgemeine Zuweisungen, allgemeine Umlagen
Produkt 61101 Steuern, allgemeine Zuweisungen, allgemeine Umlagen

Nr.	Ertrags- und Aufwandsarten (gemäß § 4 Absatz 10 i.V.m. § 2 Absatz 1 GemHVO-Doppik)	bisheriger Ansatz des Haushalts- jahres einschließ- lich bereits beschlossener Nachträge	beschlossene über-/außerplan- mäßige Aufwendungen	Zwischen- summe	Ansatz des Haushaltsjahres		Planungsdaten des Haushaltsfolgejahres		Planungsdaten des zweiten Haushaltsfolgejahres		Planungsdaten des dritten Haushaltsfolgejahres		
					Neuer Haushaltsansatz	Veränderung gegenüber dem bisherigen Haushaltsansatz	Neuer Haushaltsansatz	Veränderung gegenüber dem bisherigen Haushaltsansatz	Neuer Haushaltsansatz	Veränderung gegenüber dem bisherigen Haushaltsansatz	Neuer Haushaltsansatz	Veränderung gegenüber dem bisherigen Haushaltsansatz	
					2017	2017	2018	2018	2019	2019	2020	2020	
					in €	in €	in €	in €	in €	in €	in €	in €	
					1	2	3	4	5	6	7	8	9
1.	+	Steuern und ähnliche Abgaben	6.867.600	0	6.867.600	6.054.600	-813.000	6.645.000	-413.000	6.745.000	-413.000	6.845.000	-413.000
		40120000 Grundsteuer B	880.000	0	880.000	860.000	-20.000	860.000	-20.000	860.000	-20.000	860.000	-20.000
		40130000 Gewerbesteuer	2.200.000	0	2.200.000	1.400.000	-800.000	1.800.000	-400.000	1.800.000	-400.000	1.800.000	-400.000
		40310000 Vergnügungssteuer	48.000	0	48.000	55.000	7.000	55.000	7.000	55.000	7.000	55.000	7.000
2.	+	Zuwendungen, allgemeine Umlagen und sonstige Transfererträge	3.782.800	0	3.782.800	3.783.300	500	3.530.400	0	3.750.200	0	3.749.100	0
		41111000 Schlüsselzuweisung	2.408.200	0	2.408.200	2.408.700	500	2.167.100	0	2.377.000	0	2.376.000	0
6.	+	Kostenerstattungen und Kostenumlagen	1.588.100	0	1.588.100	1.588.100	0	1.626.300	0	1.665.600	0	1.706.000	0
10.	=	Summe der laufenden Erträge aus Verwaltungstätigkeit (Summe der Nummern 1 bis 9)	12.238.500	0	12.238.500	11.426.000	-812.500	11.801.700	-413.000	12.160.800	-413.000	12.300.100	-413.000
16.	-	Zuwendungen, Umlagen und sonstige Transferaufwendungen	3.951.000	0	3.951.000	3.871.700	-79.300	3.920.000	-20.000	3.675.000	-20.000	3.510.300	-20.000
		54310000 Gewerbesteuerumlage	220.000	0	220.000	140.000	-80.000	200.000	-20.000	200.000	-20.000	200.000	-20.000
		54421000 Kreisumlage	3.731.000	0	3.731.000	3.731.700	700	3.720.000	0	3.475.000	0	3.310.300	0
19.	=	Summe der laufenden Aufwendungen aus Verwaltungstätigkeit (Summe der Nummern 11 bis 18)	3.951.000	0	3.951.000	3.871.700	-79.300	3.920.000	-20.000	3.675.000	-20.000	3.510.300	-20.000
20.	=	Laufendes Ergebnis aus Verwaltungstätigkeit (Saldo der Nummern 10 und 19)	8.287.500	0	8.287.500	7.554.300	-733.200	7.881.700	-393.000	8.485.800	-393.000	8.789.800	-393.000
21.	+	Zinserträge und sonstige Finanzerträge	32.000	0	32.000	80.000	48.000	35.000	3.000	35.000	3.000	35.000	3.000
		47920000 Vollverzinsung aus Gewerbesteuer (§ 233a AO)	32.000	0	32.000	80.000	48.000	35.000	3.000	35.000	3.000	35.000	3.000
22.	-	Zinsaufwendungen und sonstige Finanzaufwendungen	20.000	0	20.000	120.000	100.000	25.000	5.000	25.000	5.000	25.000	5.000
		57910000 Sonstige Zinsen / aus der Vollverzinsung der Gewerbesteuer (§ 233a AO)	20.000	0	20.000	120.000	100.000	25.000	5.000	25.000	5.000	25.000	5.000
23.	=	Finanzergebnis (Saldo der Nummern 21 und 22)	12.000	0	12.000	-40.000	-52.000	10.000	-2.000	10.000	-2.000	10.000	-2.000
24.	=	Ordentliches Ergebnis (Summe der Nummern 20 und 23)	8.299.500	0	8.299.500	7.514.300	-785.200	7.891.700	-395.000	8.495.800	-395.000	8.799.800	-395.000
28.	=	Jahresergebnis (Jahresüberschuss/Jahresfehlbetrag) des Teilergebnishaushalts vor Verrechnung der internen Leistungsbeziehungen	8.299.500	0	8.299.500	7.514.300	-785.200	7.891.700	-395.000	8.495.800	-395.000	8.799.800	-395.000
30.	-	Aufwendungen aus internen Leistungsbeziehungen	27.400	0	27.400	27.400	0	28.300	0	29.100	0	30.000	0



Teilergebnishaushalt 2017

1. Nachtragshaushalt
Gemeinde: 12 Stadt Grevesmühlen

Hauptproduktbereich 6 Zentrale Finanzleistungen
Produktbereich 61 Allgemeine Finanzwirtschaft
Produktgruppe 611 Steuern, allgemeine Zuweisungen, allgemeine Umlagen
Produkt 61101 Steuern, allgemeine Zuweisungen, allgemeine Umlagen

Nr.	Ertrags- und Aufwandsarten (gemäß § 4 Absatz 10 i.V.m. § 2 Absatz 1 GemHVO-Doppik)	bisheriger Ansatz des Haushalts- jahres einschließ- lich bereits beschlossener Nachträge	beschlossene über-/außerplan- mäßige Aufwendungen	Zwischen- summe	Ansatz des Haushaltsjahres		Planungsdaten des Haushaltsfolgejahres		Planungsdaten des zweiten Haushaltsfolgejahres		Planungsdaten des dritten Haushaltsfolgejahres	
					Neuer Haushaltsansatz	Veränderung gegenüber dem bisherigen Haushaltsansatz	Neuer Haushaltsansatz	Veränderung gegenüber dem bisherigen Haushaltsansatz	Neuer Haushaltsansatz	Veränderung gegenüber dem bisherigen Haushaltsansatz	Neuer Haushaltsansatz	Veränderung gegenüber dem bisherigen Haushaltsansatz
					2017	2017	2018	2018	2019	2019	2020	2020
					in €	in €	in €	in €	in €	in €	in €	in €
					1	2	3	4	5	6	7	8
31.	Saldo der Erträge und Aufwendungen aus internen Leistungsbeziehungen (Saldo der Nummern 29 und 30)	-27.400	0	-27.400	-27.400	0	-28.300	0	-29.100	0	-30.000	0
32.	= Jahresergebnis (Jahresüberschuss/Jahresfehlbetrag) des Teilhaushaltes nach Verrechnung der internen Leistungsbeziehungen (Summe der Nummern 28 und 31)	8.272.100	0	8.272.100	7.486.900	-785.200	7.863.400	-395.000	8.466.700	-395.000	8.769.800	-395.000



Teilergebnishaushalt 2017

1. Nachtragshaushalt
Gemeinde: 12 Stadt Grevesmühlen

354

Datum: 29.09.2017

Uhrzeit: 11:05:49

Hauptproduktbereich 6 Zentrale Finanzleistungen
Produktbereich 61 Allgemeine Finanzwirtschaft
Produktgruppe 612 Sonstige allgemeine Finanzwirtschaft (soweit nicht einem anderen Produkt direkt zugeordnet)
Produkt 61201 Sonstige allgemeine Finanzwirtschaft

Nr.	Ertrags- und Aufwandsarten (gemäß § 4 Absatz 10 i.V.m. § 2 Absatz 1 GemHVO-Doppik)	bisheriger Ansatz des Haushalts- jahres einschließ- lich bereits beschlossener Nachträge	beschlossene über-/außerplan- mäßige Aufwendungen	Zwischen- summe	Ansatz des Haushaltsjahres		Planungsdaten des Haushaltsfolgejahres		Planungsdaten des zweiten Haushaltsfolgejahres		Planungsdaten des dritten Haushaltsfolgejahres	
					Neuer Haushaltsansatz	Veränderung gegenüber dem bisherigen Haushaltsansatz	Neuer Haushaltsansatz	Veränderung gegenüber dem bisherigen Haushaltsansatz	Neuer Haushaltsansatz	Veränderung gegenüber dem bisherigen Haushaltsansatz	Neuer Haushaltsansatz	Veränderung gegenüber dem bisherigen Haushaltsansatz
					2017	2017	2017	2017	2019	2019	2020	2020
					in €	in €	in €	in €	in €	in €	in €	in €
					1	2	3	4	5	6	7	8
9.	+ Sonstige laufende Erträge <i>46220000 Säumniszuschläge</i>	30.000	0	30.000	2.800	-27.200	2.800	-27.200	2.800	-27.200	2.800	-27.200
		30.000	0	30.000	2.800	-27.200	2.800	-27.200	2.800	-27.200	2.800	-27.200
10.	= Summe der laufenden Erträge aus Verwaltungstätigkeit (Summe der Nummern 1 bis 9)	30.000	0	30.000	2.800	-27.200	2.800	-27.200	2.800	-27.200	2.800	-27.200
18.	- Sonstige laufenden Aufwendungen <i>56370000 Bankgebühren (u.a. Rücklastschriften)</i>	1.200	0	1.200	2.000	800	2.500	1.300	2.500	1.300	2.500	1.300
		1.200	0	1.200	2.000	800	2.500	1.300	2.500	1.300	2.500	1.300
19.	= Summe der laufenden Aufwendungen aus Verwaltungstätigkeit (Summe der Nummern 11 bis 18)	1.200	0	1.200	2.000	800	2.500	1.300	2.500	1.300	2.500	1.300
20.	= Laufendes Ergebnis aus Verwaltungstätigkeit (Saldo der Nummern 10 und 19)	28.800	0	28.800	800	-28.000	300	-28.500	300	-28.500	300	-28.500
21.	+ Zinserträge und sonstige Finanzerträge <i>47150000 Zinsen aus Girokonten</i> <i>47151000 Zinserträge aus Termin- und Festgeldern</i>	10.300	0	10.300	15.000	4.700	8.000	-300	6.000	-300	4.000	-300
		300	0	300	0	-300	0	-300	0	-300	0	-300
		10.000	0	10.000	15.000	5.000	8.000	0	6.000	0	4.000	0
22.	- Zinsaufwendungen und sonstige Finanzaufwendungen <i>57511000 Zinsaufwendungen an inländische Banken</i>	111.100	0	111.100	111.100	0	93.300	0	81.400	0	74.600	-2.400
		36.900	0	36.900	36.900	0	27.900	0	23.100	0	19.700	-2.400
23.	= Finanzergebnis (Saldo der Nummern 21 und 22)	-100.800	0	-100.800	-96.100	4.700	-85.300	-300	-75.400	-300	-70.600	2.100
24.	= Ordentliches Ergebnis (Summe der Nummern 20 und 23)	-72.000	0	-72.000	-95.300	-23.300	-85.000	-28.800	-75.100	-28.800	-70.300	-26.400
28.	= Jahresergebnis (Jahresüberschuss/Jahresfehlbetrag) des Teilhaushaltes vor Verrechnung der internen Leistungsbeziehungen	-72.000	0	-72.000	-95.300	-23.300	-85.000	-28.800	-75.100	-28.800	-70.300	-26.400
32.	= Jahresergebnis (Jahresüberschuss/Jahresfehlbetrag) des Teilhaushaltes nach Verrechnung der internen Leistungsbeziehungen (Summe der Nummern 28 und 31)	-72.000	0	-72.000	-95.300	-23.300	-85.000	-28.800	-75.100	-28.800	-70.300	-26.400



Teilergebnishaushalt 2017

1. Nachtragshaushalt
Gemeinde: 12 Stadt Grevesmühlen

Hauptproduktbereich 6 Zentrale Finanzleistungen
 Produktbereich 62 Beteiligungen, Sondervermögen
 Produktgruppe 626 Beteiligungen, Anteile, Wertpapiere des Anlagevermögens
 Produkt 62600 Beteiligungen

Nr.	Ertrags- und Aufwandsarten (gemäß § 4 Absatz 10 i.V.m. § 2 Absatz 1 GemHVO-Doppik)	bisheriger Ansatz des Haushalts- jahres einschließ- lich bereits beschlossener Nachträge	beschlossene über-/außerplan- mäßige Aufwendungen	Zwischen- summe	Ansatz des Haushaltsjahres		Planungsdaten des Haushaltsfolgejahres		Planungsdaten des zweiten Haushaltsfolgejahres		Planungsdaten des dritten Haushaltsfolgejahres	
					Neuer Haushaltsansatz	Veränderung gegenüber dem bisherigen Haushaltsansatz	Neuer Haushaltsansatz	Veränderung gegenüber dem bisherigen Haushaltsansatz	Neuer Haushaltsansatz	Veränderung gegenüber dem bisherigen Haushaltsansatz	Neuer Haushaltsansatz	Veränderung gegenüber dem bisherigen Haushaltsansatz
					2017	2017	2018	2018	2019	2019	2020	2020
					in €	in €	in €	in €	in €	in €	in €	in €
					1	2	3	4	5	6	7	8
18.	- Sonstige laufenden Aufwendungen	50.000	0	50.000	50.000	0	50.000	0	50.000	0	50.000	0
19.	= Summe der laufenden Aufwendungen aus Verwaltungstätigkeit (Summe der Nummern 11 bis 18)	50.000	0	50.000	50.000	0	50.000	0	50.000	0	50.000	0
20.	= Laufendes Ergebnis aus Verwaltungstätigkeit (Saldo der Nummern 10 und 19)	-50.000	0	-50.000	-50.000	0	-50.000	0	-50.000	0	-50.000	0
21.	+ Zinserträge und sonstige Finanzerträge	275.000	0	275.000	275.000	0	275.000	0	275.000	0	275.000	0
23.	= Finanzergebnis (Saldo der Nummern 21 und 22)	275.000	0	275.000	275.000	0	275.000	0	275.000	0	275.000	0
24.	= Ordentliches Ergebnis (Summe der Nummern 20 und 23)	225.000	0	225.000	225.000	0	225.000	0	225.000	0	225.000	0
28.	= Jahresergebnis (Jahresüberschuss/Jahresfehlbetrag) des Teilhaushaltes vor Verrechnung der internen Leistungsbeziehungen	225.000	0	225.000	225.000	0	225.000	0	225.000	0	225.000	0
32.	= Jahresergebnis (Jahresüberschuss/Jahresfehlbetrag) des Teilhaushaltes nach Verrechnung der internen Leistungsbeziehungen (Summe der Nummern 28 und 31)	225.000	0	225.000	225.000	0	225.000	0	225.000	0	225.000	0

Stadt Grevesmühlen

Beschlussvorlage		Vorlage-Nr: VO/12SV/2017-887
Federführender Geschäftsbereich: Haupt- und Ordnungsamt		Status: öffentlich Aktenzeichen: Datum: 28.09.2017 Verfasser: Strauß, Ariane
Antrag "SV 77 Grevesmühlen e. V." (Nr. 17/2017) Förderung 40. Vereinsjubiläum		
Beratungsfolge:		
Datum	Gremium	Teilnehmer
10.10.2017	Kultur- und Sozialausschuss Stadt Grevesmühlen	Ja Nein Enthaltung

Beschlussvorschlag:

Der Kultur- und Sozialausschuss beschließt, den „SV 77 Grevesmühlen e. V.“ mit einem Zuschuss in Höhe von EURO zu unterstützen.

Sachverhalt:

Mit Datum vom 13.09.2017 stellt der „SV 77 Grevesmühlen e. V.“ einen Antrag auf Gewährung einer finanziellen Zuwendung für das Erreichen des 40. Vereinsjubiläums. Mit der Zuwendung soll die Durchführung eines Fußballturniers anlässlich des Jubiläums finanziert werden.

Finanzielle Auswirkungen:

Ca. 100,00 €

Anlage/n:

Förderantrag 17/2017 vom 13.09.2017

Unterschrift Einreicher	Unterschrift Geschäftsbereich

An den	R	WV	Eilt	(wird von der Verwaltung ausgefüllt)
Bürgermeister	Stadt Grevesmühlen			Antragseingang: AZ:
der Stadt Grevesmühlen	Eingegangen			Bearbeiter:
Rathausplatz 1	13. Sep. 2017			<input type="checkbox"/> Kultur- und Sozialausschuss
23936 Grevesmühlen				<input type="checkbox"/> Umweltausschuss
Bgm	HA	KÄ	BA	OA

**Antrag auf Gewährung einer Zuwendung entsprechend Förderrichtlinie
der Stadt Grevesmühlen vom 01.01.2006**

Antragsteller:	SV 77 Grevesmühlen e.V.
Anschrift:	SV 77 Grevesmühlen e.V. 4/0. Günter Lenschow Dorfstraße 3a, 23936 Wotzeute
vertreten durch:	Vorstand: Günter Lenschow
Tel./Fax:	039971 772604 076015354645
Registereintrag: (Vereins-, Handelsregister o. ä.)	unter Nr. 68 im: Vereinsregister AG Grevesmühlen
Bankverbindung:	IBAN: DE04 1405 1000 1200 0304 66 BIC: Kontoinhaber: SV 77 Grevesmühlen e.V.

Es wird eine Zuwendung beantragt für:

Vereinsjubiläum 40 Jahre SV 77 Grevesmühlen e.V.

(Bezeichnung der Maßnahme)

Genauere Beschreibung der Maßnahme:

(Darstellung, Zielsetzung, Art der Aktivitäten, Ort, beabsichtigter Beginn und Abschluss des Projektes)

Durchführung eines Fußballturniers mit 10 Mannschaften
aus Anlass des 40-jährigen Vereinsjubiläums;
Austragungsort Grevesmühlen, Tönneberg Sportplatz;
Austragungstermin 23. September 2017 ab 13:00 Uhr;
Mitbestimmung der Finanzierung von Mitgliedern, Zeit zur
Mitbestimmung Kampferwartung und Mannschaften;
Mitkosten für Pokal + Auszeichnungen;
Mitkosten für Versorgung der Teilnehmer;

SV 77 GREVESMÜHLEN E.V.
NORDWESTMECKLENBURG
VEREINSREGISTER

Nr. 79 von 1379 in Zusammenarbeit

Mit freundlichen Grüßen
Günter Lenschow