

# Stadt Grevesmühlen

<b>Beschlussvorlage</b>		Vorlage-Nr: <b>VO/12SV/2017-863</b>
Federführender Geschäftsbereich: Finanzen		Status: öffentlich Aktenzeichen: Datum: 02.08.2017 Verfasser: Stoffregen, Brigitte
<b>Feststellung des Jahresabschlusses der Stadt Grevesmühlen für das Jahr 2011</b>		
Beratungsfolge:		
Datum	Gremium	Teilnehmer
		Ja
		Nein
		Enthaltung

1. Die Stadtvertretung Grevesmühlen stellt den vom Rechnungsprüfungsausschuss geprüften Jahresabschluss der Stadt Grevesmühlen zum 31. Dezember 2011 i. d. F. vom 25.07.2017 fest.
2. Es entsteht ein Jahresüberschuss in Höhe von 1.033.283,20 Euro, der in das Jahr 2012 als Ergebnisvortrag zu übertragen ist.
3. Für außerplanmäßige Auszahlungen in Höhe von 51.435,69 Euro und Haushaltsüberschreitungen in Höhe von 11.755,17 Euro im Rahmen des Jahresabschlusses wird die Notwendigkeit anerkannt.

## Sachverhalt:

Der Rechnungsprüfungsausschuss hat den Jahresabschluss der Stadt Grevesmühlen zum 31. Dezember 2011 gemäß § 3a KPG geprüft und das Ergebnis in seinem Prüfungsbericht und seinem abschließenden Prüfungsvermerk zusammengefasst und einen uneingeschränkten Bestätigungsvermerk erteilt. Der Prüfungsbericht inkl. des Prüfungsvermerks und des Bestätigungsvermerks ist dieser Vorlage beigelegt.

Die Prüfung des Jahresabschlusses hat zu keinen Beanstandungen geführt, die so wesentlich sind, dass sie der Feststellung durch die Stadtvertretung entgegenstehen könnten.

Der Rechnungsprüfungsausschuss hat in seiner Sitzung am 31.08.2017 beschlossen, der Stadtvertretung die Feststellung des Jahresabschlusses der Stadt Grevesmühlen zum 31. Dezember 2011 i. d. F. vom 25.07.2017 zu empfehlen.

## Finanzielle Auswirkungen: siehe Anhang und Rechenschaftsbericht

### Anlage/n:

Bericht über die Prüfung des Jahresabschlusses 2011  
Jahresabschluss 2011

Unterschrift Einreicher	Unterschrift Geschäftsbereich

**Bericht über die Jahresabschlussprüfung  
der Stadt Grevesmühlen  
für das Jahr 2011  
durch den gemeinsamen Rechnungsprüfungsausschuss  
der Stadt Grevesmühlen und des Amtes Grevesmühlen-Land**

- 1. Auftrag und Auftragsdurchführung**
- 2. Grundsätzliche Feststellungen zur Lage der Stadt Grevesmühlen**
- 3. Rechtliche Verhältnisse, steuerliche Verhältnisse**
- 4. Verwaltungsaufbau, Organisation der Verwaltung**
- 5. Aktuelle wirtschaftliche Grundlagen**
- 6. Vorjahresabschluss**
- 7. Gegenstand, Art und Umfang der Prüfung**
- 8. Feststellungen und Erläuterungen zur Rechnungslegung/zum Rechnungswesen**
- 9. Analyse der Vermögens-, Finanz- und Ertragslage**
- 10. Abschließender Prüfungsvermerk**
  - 10.1 Zusammenfassung der wesentlichen Prüfungsfeststellungen**
  - 10.2 Bestätigungsvermerk**
  - 10.3 Entlastungsvorschlag**
- 11. Anlagen**

-----

## 1. Auftrag und Auftragsdurchführung

Der gemeinsame Rechnungsprüfungsausschuss der Stadt Grevesmühlen und des Amtes Grevesmühlen-Land legt hiermit seinen Bericht über die Prüfung des Haushaltsjahres 2011 und des Jahresabschlusses der Stadt Grevesmühlen zum 31.12.2011 vor.

Die Rechtsgrundlagen ergeben sich aus den §§ 3 (Aufgaben der örtlichen Prüfung) und 3 a (Prüfung des Jahresabschlusses und des Gesamtabschlusses) des Kommunalprüfungsgesetzes (KPG M-V) vom 6. April 1993 (GVOBl. M-V 1993, S. 250), zuletzt geändert durch Artikel 8 des Gesetzes vom 17. Dezember 2009 (GVOBl. M-V S. 687, 720).

Prüfungsgegenstand nach diesem Gesetz sind:

- der Jahresabschluss
- die Anlagen zum Jahresabschluss
- das Rechnungswesen
- das Belegwesen
- die wirtschaftlichen Verhältnisse
- die Ordnungsmäßigkeit der Verwaltungsführung
- die Ordnungsmäßigkeit der Haushaltswirtschaft

Die Erstellung des Jahresabschlusses war nicht Aufgabe des Ausschusses. Der Jahresabschluss ist durch die Verwaltung zu erstellen.

Soweit es der Gegenstand der örtlichen Prüfung erfordert, kann sich der Rechnungsprüfungsausschuss sachverständiger Dritter als Prüfer bedienen. Diese Möglichkeit wurde nicht in Anspruch genommen.

Der Prüfungsbericht bezieht sich auf den Jahresabschluss der Stadt zum 31.12.2011, der als Anlage dem Prüfungsbericht beigelegt ist. Der Rechnungsprüfungsausschuss weist darauf hin, dass der Prüfungsbericht nur im Zusammenhang mit dem geprüften Jahresabschluss verwendet werden darf. Der Bericht dient der Berichterstattung an die Stadtvertretung und als Grundlage für den Entlastungsbeschluss.

Die Prüfung erfolgte bis zur Bildung des gemeinsamen Rechnungsprüfungsausschusses am 25.11.2013 durch den Rechnungsprüfungsausschuss der Stadt Grevesmühlen.

## 2. Grundsätzliche Feststellungen zur Lage der Stadt Grevesmühlen

Dem Jahresabschluss ist kein Rechenschaftsbericht als Anlage beigelegt. Die Verwaltungsvorschriften zur GemHVO-Doppik und GemKVO-Doppik lassen diese Ausnahme für die Jahresabschlüsse bis einschließlich 2013 zu.

Daher wird auf eine Einschätzung zur wirtschaftlichen Lageeinschätzung und zum Verlauf des Haushaltsjahres sowie zur künftigen Entwicklung der Stadt und zu entwicklungsbezogenen Chancen und Risiken verzichtet.

### **3. Rechtliche Verhältnisse, steuerliche Verhältnisse**

#### **3.1 Einbindung der Gemeinde in die Amts- / Kreisstruktur**

Die Stadt Grevesmühlen ist eine amtsfreie Gemeinde im Landkreis Nordwestmecklenburg und war bis zum 04.09.2011 Kreisstadt. Sie bildet seit dem 01.01.2004 eine Verwaltungsgemeinschaft mit dem Amt Grevesmühlen-Land. Über eine öffentlich-rechtliche Vereinbarung hat das Amt die Aufgaben des übertragenen Wirkungskreises auf die Stadt Grevesmühlen übertragen.

#### **3.2 Rechtliche Grundlagen**

Sämtliche Satzungen der Stadt Grevesmühlen sind über die Internetseite der Verwaltungsgemeinschaft für jedermann einsehbar. Nach unseren Erkenntnissen sind alle erforderlichen Satzungen vorhanden und rechtmäßig.

#### **3.3 Steuerliche Verhältnisse**

Die Stadt Grevesmühlen hat folgende Betriebe gewerblicher Art beim Finanzamt angemeldet:

- *Markt/Stadtfest*
- *Tiefgarage*
- *Jagdpacht*
- *Holzverkauf*
- *Photovoltaikanlage/Energieerzeugung*
- *Kartenverkäufe/Provisionen*

Die Stadt Grevesmühlen verfügt zudem über das städtebauliche Sondervermögen "Altstadt", welches über ein gesondertes Rechnungswesen geführt wird und die "Entwicklungsmaßnahme West II", die aufgrund der bevorstehenden Schlussabrechnung nicht gesondert, sondern über den Kernhaushalt geführt wird. Für beide Sondervermögen wird Kapitalertragssteuer abgeführt.

Mit den Stadtwerken Grevesmühlen GmbH und der WOBAG Grevesmühlen GmbH als 100%ige Tochtergesellschaften bestehen Organschaftsverhältnisse, aus denen Kapitalertragssteuer und Solidaritätszuschlag auf die Gewinnausschüttungen abgeführt werden.

Im übrigen zahlt die Stadt Steuern aus den Gehalts- und Bezügeabrechnungen nach den gesetzlichen Vorschriften.

### **4. Verwaltungsaufbau, Organisation der Verwaltung**

Die Verwaltung der Stadt Grevesmühlen gliedert sich in vier Geschäftsbereiche (Hauptamt, Finanzen, Bauamt, Ordnungsamt, die in Sachgebiete weiter untergliedert sind.

Es liegt ein Organigramm zur Verwaltungsgliederung vor. Dieses wird nach den Bedürfnissen der Verwaltung in unregelmäßigen Abständen fortgeschrieben.

Die Weisungsbefugnisse regeln sich nach der Allgemeinen Dienst- und Geschäftsanweisung. Für alle Bereiche liegen Stellenbeschreibungen vor.

## 5. Aktuelle wirtschaftliche Grundlagen

Am 31.12.2011 betrug die Einwohnerzahl 10.623 Einwohner und somit 31 Einwohner weniger als im Vorjahr (10.654).

Das Territorium der Stadt Grevesmühlen umfasst eine Fläche von 5.231 ha. Die Stadt Grevesmühlen liegt im Nordwesten des Landkreises Nordwestmecklenburg direkt an der Bundesstraße 105 mit direktem Anschluss zur Bundesautobahn A20. Zum Stadtgebiet gehören 13 Ortsteile.

Die Verschuldung aus Kreditverbindlichkeiten betrug zum 31.12.2011 5.978,5 T€, was einer Pro-Kopf-Verschuldung von 562,78 Euro je Einwohner entspricht (Vorjahr: 603,37 Euro je Einwohner).

Das Steueraufkommen betrug 2011 6.062,3 T€, was einem Pro-Kopf-Aufkommen von 570,68 Euro je Einwohner entspricht (Vorjahr: 566,17 Euro je Einwohner).

Wesentliche freiwillige Aufgaben im Kernhaushalt der Stadt Grevesmühlen sind im Berichtsjahr die Stadtinformation, Kulturelle Veranstaltungen, Stadtfest, Städtepartnerschaften, Museum, Stadtbibliothek, Zuschüsse zur Senioren-, Jugend- und Sozialarbeit, Sportförderung, Museums- und Vereinshaus. Mit Inkrafttreten des Haushaltssicherungskonzeptes ab dem Jahr 2011 wurde das Begrüßungsgeld gestrichen.

## 6. Vorjahresabschluss

Die Stadtvertretung hat am 24.04.2017 den Prüfbericht des Rechnungsprüfungsausschusses zur Jahresrechnung 2010 zur Kenntnis genommen und die Feststellung der Jahresrechnung 2010 sowie die Entlastung des Bürgermeisters für das Haushaltsjahr 2010 beschlossen.

Die Veröffentlichung erfolgte in der Ostsee-Zeitung am 16.06.2017.

## 7. Gegenstand, Art und Umfang der Prüfung

### 7.1 Prüfungsgegenstand

Gegenstand unserer Prüfung waren

- der Jahresabschluss (Ergebnisrechnung, Finanzrechnung, Teilrechnungen, Bilanz, Anhang)
- die den Jahresabschluss erläuternden Anlagen (Anlagenübersicht, Sonderpostenübersicht, Forderungsübersicht, Verbindlichkeitenübersicht)
- die Übersicht über die über das Ende des Haushaltsjahres hinaus geltenden Haushaltsermächtigungen
- das Rechnungswesen unter Einbindung der EDV und internes Kontrollsystem
- das Belegwesen
- Inventur/Inventar
- Abschreibungssätze
- Ordnungsmäßigkeit der Verwaltung
- Ordnungsmäßigkeit der Haushaltswirtschaft
- Wirtschaftliche Verhältnisse

Besondere Prüfungsschwerpunkte waren für das Haushaltsjahr:

- Nutzung der Sportstätten (Verträge, Vereinbarungen)
- Belegprüfungen Bauhof
- Straßenbeleuchtungskonzept
- Auftragsvergaben
- Zuwendungen an Verbände und Vereine
- die Verwaltungsumlage
- die Stadtkasse und die Handvorschüsse (Bürgerbüro (3), Jugendarbeit, Archiv, Ordnungsamt, Wohngeldstelle)

## 7.2 Art und Umfang der Prüfung

Der Rechnungsprüfungsausschuss der Stadt Grevesmühlen bestand bis zur Bildung des gemeinsamen Rechnungsprüfungsausschusses von Stadt und Amt aus fünf Mitgliedern.

Das Ministerium für Inneres und Sport hat dem gemeinsamen Antrag der Stadt Grevesmühlen und des Amtes Grevesmühlen-Land nach § 42b KV M-V auf Bildung eines gemeinsamen Rechnungsprüfungsausschusses unter Auflagen und zeitlich befristet bis 31.12.2017 stattgegeben.

Die Rechnungsprüfungsausschussmitglieder haben zur Verbesserung der Effektivität themenbezogene Prüfungsgruppen gebildet und sich inhaltlich entsprechend spezialisiert. Der Rechnungsprüfungsausschuss besteht aus 14 Mitgliedern, welche sämtlich diverse Prüfungen vorgenommen haben.

Die Prüfungen begannen im Januar 2012 und erstreckten sich hinsichtlich der besonderen Prüfungsschwerpunkte bis in den Oktober 2012. Da der Jahresabschluss wegen der fehlenden Abschreibungswerte (aufgrund der verzögerten Fertigstellung der Eröffnungsbilanz) erst Ende Juli 2017 in endgültiger Fassung vorlag, wurde die Prüfung in der Zeit vom 07.08.2017 bis 31.08.2017 fortgesetzt.

Die Prüfung - analytische Prüfungshandlungen und Einzelfallprüfungen - wurden ausschließlich in Stichproben durchgeführt.

Von der Verwaltung sind uns alle von uns erbetenen Aufklärungen und Nachweise erbracht und die schriftliche Vollständigkeitserklärung abgegeben worden. Darin wird insbesondere versichert, dass in der Buchführung alle buchungspflichtigen Vorgänge und in dem vorliegenden Jahresabschluss alle bilanzierungspflichtigen Vermögenswerte, Verpflichtungen und Abgrenzungen, außerdem sämtliche Aufwendungen und Erträge enthalten und alle erforderlichen Angaben gemacht sind.

Als Auskunftspersonen standen uns die Leiterin des Geschäftsbereiches Finanzen, Frau Lenschow, deren Stellvertreterin Frau Stoffregen sowie der Leiter der Stadtkasse, Herr Filter, zur Verfügung. Außerdem wurden zu diversen Einzelproblematiken die zuständigen Amtsleiter oder Sachbearbeiter hinzugezogen.

## 8. Feststellungen und Erläuterungen zur Rechnungslegung / zum Rechnungswesen

### 8.1 Ordnungsmäßigkeit des Rechnungswesens

Es liegen folgende Dienstanweisungen und Arbeitsanweisungen zum Rechnungswesen vor:

- Allgemeine Dienst- und Geschäftsanweisung vom 14.02.2005
- Dienstanweisung zur Organisation des Rechnungswesens in der Stadt Grevesmühlen vom 06.08.2008, Neufassung vom 04.03.2011, zuletzt geändert am 18.09.2015
- Dienstanweisung über die Unterschriftenbefugnis und das Zeichnungsrecht für Kassenanordnungen in der Stadt Grevesmühlen vom 09.01.2009
- Dienstanweisung zu den Übergangsregelungen vom kameralen auf das doppische Haushalts- und Rechnungswesen vom 06.10.2008
- Inventurrichtlinie für die Stadt Grevesmühlen, das Amt Grevesmühlen-Land und die amtsangehörigen Gemeinden vom 29.01.2007
- Dienstanweisung zur Umsetzung der Rechnungsrichtlinie vom 01.07.2004, geändert am 01.08.2007
- Dienstanweisung über die Handvorschüsse und Einzahlungskassen der Stadtkasse Grevesmühlen vom 25.02.2013, zuletzt geändert am 23.12.2015
- Dienstanweisung für Vollstreckungsbeamte der Stadt Grevesmühlen vom 14.01.2001
- Dienstanweisung zur Organisation der Anlagenbuchhaltung in der Verwaltungsgemeinschaft Grevesmühlen vom 20.01.2015

Das interne Kontrollsystem wird hauptsächlich über die Dienstanweisung zur Organisation des Rechnungswesens festgelegt. Kern sind vor allem die Trennung der Feststellung der sachlichen und rechnerischen Richtigkeit von der Anordnungsbefugnis, die Überwachung der Haushaltsansätze und die Einbindung der Nebenbuchhaltungen.

Für die Buchführung wird die Finanzsoftware CIP-KD Version 4.2.5. der Firma C.I.P. Gesellschaft für Kommunale EDV-Lösungen mbH mit Sitz in Erfurt eingesetzt. Die Betreuung erfolgt über die Niederlassung Support Nord in Schwentimental.

Die Finanzsoftware umfasst die Finanzbuchführung einschließlich Haushaltsplanung und Grund- und Kennzahlen, das Kassenwesen einschließlich Tages- und Jahresabschluss, die Steuern und Abgaben mit Personenkontenverwaltung, die Kosten- und Leistungsrechnung sowie die Anlagenbuchführung in Inventarverwaltung.

Weiterhin wird folgende rechnungslegungsrelevante Software eingesetzt:

- DS Lohn (2009)
- GISAL
- IKOL-OWI
- Kita - Verwaltung
- Limes - Bauhof
- HSH Meso
- Nordholz Schuldenverwaltung
- SFirm
- Schiller Vollkomm

Die Anbindung der Nebenbuchhaltungen an die Finanzbuchhaltung erfolgt über Schnittstellen.

Nach Auskunft der Verwaltung erfolgen generell Programmprüfungen und Funktionstests vor Einsatz der IT-Programme durch die Sachbearbeiter, gleiches gilt für Updates. Die Software wird sachgerecht eingesetzt. Eine Prüfung der IT seitens des Rechnungsprüfungsausschusses hat am 05.12.2013 stattgefunden.

Eine Kosten- und Leistungsrechnung ist noch nicht flächendeckend eingerichtet. Die Verwaltung konzentriert sich zunächst vorrangig auf die Erstellung der ausstehenden Jahresabschlüsse. Nach Aussage der Verwaltung soll die KLR bis Ende 2017 eingeführt werden.

Interne Leistungsverrechnungen werden vorgenommen. Dies betrifft hauptsächlich die Zuordnung der Personalaufwendungen auf die Produkte, die Verrechnung der Bauhofleistungen einschließlich Hausmeisterdienste, die Verrechnung der Erträge und Aufwendungen des Gebäude- und Flächenmanagements sowie der zentralen Dienste. Es liegt keine Dienstanweisung für die Interne Leistungsverrechnung vor.

Für die wesentlichen Produkte wurden Ziele formuliert. Kennzahlen zur Messung des Zielerreichungsgrades wurden für das Haushaltsjahr 2011 nicht festgelegt.

Für die Belegerfassung greift die Dienstanweisung zur Organisation des Rechnungswesens. Über das Rechnungseingangsbuch, welches zentral in der Buchhaltung über Excel geführt wird, ist eine Überwachung der Bearbeitungsfristen gewährleistet. Die Vorkontierung erfolgt dezentral durch die Produktverantwortlichen in den Fachämtern. Die Buchungen erfolgen zentral in der Finanzbuchhaltung, wobei eine Kontrolle der Kontierung, insbesondere auch hinsichtlich der Rechnungsabgrenzung und Abgrenzung von Unterhaltungsaufwendungen und Investitionen erfolgt. Die Buchung sämtlicher Investitionen und der dazugehörigen Sonderposten erfolgt in der Anlagenbuchhaltung. Die Ist-Buchungen der Ein- und Auszahlungen erfolgten in der Kasse. Diese Buchungen werden gemäß Dienstanweisung bis auf wenige Ausnahmen nur vorgenommen, soweit eine Anordnung vorliegt. In den genannten Ausnahmefällen werden die Anordnungen bis spätestens zum Tagesabschluss nachgeholt.

Die Belegablage erfolgt für zwei Haushaltsjahre zentral in der Kasse, sämtlichen Anordnungen werden buchungsrelevante Unterlagen beigefügt. Komplette Vorgänge befinden sich in der Regel in den Fachämtern. Nach zwei Jahren erfolgt eine Übergabe an das Stadtarchiv.

Die Inventurrichtlinie ist die Grundlage für die Durchführung der Inventuren. Außerdem greift die Richtlinie zur Erfassung und Bewertung des Vermögens. Für die Aufstellung der Eröffnungsbilanz wurde eine Inventur aller Vermögensgegenstände vorgenommen. Das Inventar wird mit Strichcode-Etiketten versehen. Eine umfassende Prüfung der Vermögenserfassung wurde zuletzt mit der Prüfung der Eröffnungsbilanz vorgenommen.

Die Abschreibungssätze werden nach der amtlichen Tabelle gebildet. Auch hier hat eine umfassende Prüfung zuletzt mit der Prüfung der Eröffnungsbilanz stattgefunden.



### Jahresabschluss und Anlagen zum Jahresabschluss

Gemäß § 60 Absatz 4 der Kommunalverfassung für das Land Mecklenburg-Vorpommern ist der Jahresabschluss innerhalb von vier Monaten nach Abschluss des Haushaltsjahres aufzustellen. Die Verwaltung kann den Ausdruck eines vorläufigen Jahresabschlusses vom 19.05.2016 (ohne Abschreibungen und Auflösungen von Sonderposten) vorlegen.

Gemäß § 60 Absatz 5 der der Kommunalverfassung für das Land Mecklenburg-Vorpommern beschließt die Gemeindevertretung über die Feststellung des geprüften Jahresabschlusses bis spätestens 31. Dezember des auf das Haushaltsjahr folgenden Haushaltsjahres.

#### **Prüfungsfeststellung:**

Die Fertigstellung und Prüfung des Jahresabschlusses und somit auch die spätere Beschlussfassung erfolgten nicht in der gesetzlich vorgegebenen Frist. Die Verwaltung begründet dies mit der zeit- und personalaufwendigen Erstellung der Eröffnungsbilanzen, die aufgrund des Frühstarter-Status und der Kopplung an das umfangreiche Projekt der Verbandsgemeinden des Zweckverbandes Grevesmühlen zudem mit erheblichen Unwegsamkeiten verbunden war.

### Ergebnisrechnung

Die Form der vorliegenden Ergebnisrechnung entspricht den Vorgaben des Musters gemäß GemHVO. Auf die Darstellung der Null-Positionen wurde zulässigerweise verzichtet. Die vorgegebene Nummerierung wurde dennoch beachtet.

Die Gliederungsstetigkeit gegenüber der Haushaltsplanung wurde beachtet. Die Aufwendungen und Erträge wurden vollständig, getrennt voneinander und periodengerecht ausgewiesen. Das grundsätzliche Saldierungsverbot wurde beachtet. Der Jahresabschluss setzt auf dem 1. Nachtragsplan 2011 auf. Mit diesem wurden aufgrund neuer Erkenntnisse aus dem Doppik-Projekt gegenüber dem ursprünglichen Haushaltsplan diverse Um- und Korrekturbuchungen vorgenommen. Stichprobenartige Prüfungen ergaben, dass Erträge und Aufwendungen unter Beachtung des landeseinheitlichen Kontenrahmenplans auf den richtigen Konten und unter den richtigen Posten der Ergebnisrechnung ausgewiesen sind.

Außerordentliche Erträge und Aufwendungen wurden nicht erfasst.

Wesentliche Abweichungen zu den Planansätzen wurden im Anhang erläutert und plausibel begründet. Die Erläuterung der wesentlichen Abweichungen zu den Haushaltsvorjahren entfällt im ersten doppischen Haushaltsjahr.

### Finanzrechnung

Die Form der vorliegenden Finanzrechnung entspricht den Vorgaben des Musters gemäß GemHVO. Es fehlen jedoch auch hier die Verweise auf die Anhangsangaben.

Auf die Darstellung der Null-Positionen wurde zulässigerweise verzichtet. Die vorgegebene Nummerierung wurde dennoch beachtet.

Alle Zahlungen sind nach stichprobenartiger Prüfung vollständig, getrennt voneinander und periodengerecht dokumentiert. Einzahlungen und Auszahlungen sind unter Beachtung des landeseinheitlichen Kontenrahmenplans den richtigen Konten und diese den entsprechenden Posten der Finanzrechnung zugewiesen. Die von der Statistik vorgegebenen Bereichsabgrenzungen wurden beachtet.

Die in den Saldenlisten ausgewiesenen Werte stimmen mit denen in der Finanzrechnung überein.

Wesentliche Abweichungen zu den Planansätzen wurden im Anhang erläutert und plausibel begründet. Die Erläuterung von wesentlichen Abweichungen zum Haushaltsvorjahr wurde nicht vorgenommen.

Die Zahlungsvorgänge der Zahlstellen wurden mindestens monatlich in die Finanzbuchhaltung übernommen. Die Handvorschüsse wurden zum Abschlussstichtag abgerechnet. Einzahlungskassen und Automaten, mit denen Geld angenommen wird (Parkscheinautomaten), werden mindestens monatlich abgerechnet.

Die Prüfung der einzelnen Kassen durch den Rechnungsprüfungsausschuss führte zu folgenden Ergebnissen:

Folgende Sachverhalte wurden festgestellt:

- Aus Sicherheitsgründen (Einbrüche in der Vergangenheit) wird eine Kasse außerhalb der Öffnungszeiten bei einer Mitarbeiterin privat verwahrt.
- Eine weitere Kasse wurde nicht wie vorgeschrieben monatlich abgerechnet. Das Höchstlimit wurde teilweise überschritten. Die fortlaufenden Quittungsnummern waren nicht eingetragen. Eine abschließbare Geldkassette war nicht vorhanden.
- Für eine weitere Kassen wird die Erhöhung des Bargeldlimits empfohlen. Jedoch sollte verstärkt auf die rechtzeitige Bankeinzahlung, insbesondere zum Wochenende geachtet werden.
- Von acht geprüften Kassen waren fünf ohne Beanstandungen.

Die Kassenführung ist künftig nach den geltenden Vorschriften durchzuführen und verstärkt zu kontrollieren.

Fremde Kassengeschäfte hat die Stadt nicht übernommen. Im Rahmen der Verwaltungsgemeinschaft ist sie jedoch Einheitskasse für das Amt und die amtsangehörigen Gemeinden.

Durchlaufende Finanzmittel und haushaltsfremde Vorgänge werden gesondert erfasst.

In allen Fällen liegen Kassenanordnungen vor, die rechnerische und sachliche Richtigkeit wird stets geprüft. Ohne diese Unterschriften erfolgt weder eine Buchung in der zentralen Finanzbuchhaltung noch eine Annahme in der Kasse. Die Zahlungsanordnungen enthalten die in der Dienstanweisung vorgeschriebenen Mindestinhalte.

Der Unterschiedsbetrag zwischen Einzahlungen und Auszahlungen in der Finanzrechnung sowie Erträgen und Aufwendungen in der Ergebnisrechnung ist schlüssig. Die Auszahlungen für Investitionen sind unter Berücksichtigung der Veränderung der entsprechenden Verbindlichkeiten mit den Zugängen auf den Bilanzkonten in der Anlagenübersicht abgestimmt.

Die Einzahlungen im Anlagevermögen sind mit den Abgängen, die auf den Bilanzkonten und im Anlagennachweis erfasst sind, unter Berücksichtigung von Veräußerungsgewinnen und -verlusten abgestimmt. Die Einzahlungen aus der Aufnahme von Investitionskrediten stimmen mit den Kreditaufnahmen überein, die auf den Bilanzkonten erfasst sind.

Der Gesamtbetrag der genehmigten Investitionskredite von 200.000 Euro wurde nicht überschritten.

Neuaufnahmen zur Finanzierung von Investitionsmaßnahmen erfolgten in Höhe von 200.000 Euro für das Gebäude Kirchstraße 2-4 im Rahmen der Altstadtsanierung.

Umschuldungen wurden nicht vorgenommen.

Entsprechende Nachweise konnten vorgelegt werden.

In der Finanzrechnung übersteigt der positive Saldo der ordentlichen und außerordentlichen Ein- und Auszahlungen (2.284.640,66 Euro) gemäß § 3 Abs. 1 Nr. 26 GemHVO-Doppik die Auszahlungen zur planmäßigen Tilgung von Investitionskrediten sowie der ähnlichen Verbindlichkeiten (649.873,20 Euro) um 1.634.767,46 Euro. Der Saldo hat sich gegenüber der Planung um 1.478.540,66 Euro und damit erheblich verbessert. Dies bedeutet, dass in

dieser Höhe selbst erwirtschaftete Finanzmittel zur Investitionsfinanzierung eingesetzt werden.

### Teilrechnungen

Die Form der Teilrechnungen entspricht den Vorgaben des Musters gemäß GemHVO. Auf die Darstellung der Null-Positionen wurde zulässigerweise verzichtet. Die vorgegebene Nummerierung wurde dennoch beachtet.

Die Teilhaushalte wurden im Wesentlichen nach der örtlichen Organisation (hauptsächlich nach den Bewirtschaftungseinheiten und den Zuständigkeiten der Fachausschüsse zwecks Optimierung der Budgetdiskussion) gebildet. Der Hauptbereich 6 des landeseinheitlichen Produktrahmenplanes wurde als gesonderter Teilhaushalt ausgewiesen.

Die Investitionen sind entsprechenden Produkten zugeordnet. Die Darstellung erfolgt oberhalb der von der Stadtvertretung festgesetzten Wertgrenze (20.000 Euro) maßnahmengenaue. Diese Wertgrenze wurde von zunächst 50.000 Euro wegen der verbesserten Aussagekraft herabgesetzt.

### Haushaltsausgleich

Die Prüfung des Jahresabschlusses führte zu keinen Beanstandungen, die sich auf den Haushaltsausgleich auswirken.

Es liegt ein Haushaltsausgleich in der Ergebnisrechnung vor. Das Jahresergebnis weist einen Überschuss in Höhe von 1.033.283,20 Euro aus. Aus den Vorjahren waren keine Beträge vorzutragen.

Nach der Planung ist die Ergebnisrechnung unter Berücksichtigung von Fehlbetragsvorträgen aus Vorjahren zum Ende des Finanzplanungszeitraums (2014) nicht ausgeglichen.

In der Finanzrechnung ist der Saldo der ordentlichen und außerordentlichen Ein- und Auszahlungen höher als die Auszahlungen für die ordentliche Tilgung.

Damit liegt auch in der Finanzrechnung ein Ausgleich vor.

Es bestand bereits aufgrund der unausgeglichenen Planung 2010 die Pflicht zur Erstellung eines Haushaltssicherungskonzeptes. Die Stadtvertretung hat im September 2010 ein umfangreiches Haushaltssicherungskonzept beschlossen, welches in den Folgejahren konsequent fortgeführt wurde. Die ersten Ergebnisse wirken sich bereits auf das Ergebnis 2011 positiv aus.

### Anhang

Der Anhang trägt aufgrund der Angaben dazu bei, dass der Jahresabschluss ein den tatsächlichen Verhältnissen entsprechendes Bild der Vermögens-, Finanz- und Ertragslage der Stadt Grevesmühlen vermittelt.

Die Angaben zu den angewandten Bilanzierungs- und Bewertungsmethoden (einschließlich Abschreibungsmethode) wurden vollständig dokumentiert und verständlich zum Ausdruck gebracht.

Erhebliche Unterschiede, die sich aus der Gegenüberstellung der Bilanzposten mit denen des Haushaltsvorjahres ergeben, wurden hinreichend erläutert.

Soweit relevant, sind Verpflichtungen aus Leasingverträgen und sonstigen kreditähnlichen Rechtsgeschäften, Haftungsverhältnisse aus der Bestellung von Sicherheiten für fremde Verbindlichkeiten, sonstige Haftungsverhältnisse und in Anspruch genommene

Verpflichtungsermächtigungen, die noch keine Verbindlichkeit begründen sowie sonstige Sachverhalte, aus denen sich finanzielle Verpflichtungen ergeben können ausreichend dokumentiert.

Die vorgeschriebenen Angaben zu Organisationen, deren Anteile zu mindestens 5% der Gemeinde gehören, sowie zu den Organisationen, für die die Gemeinde uneingeschränkt haftet, wurden gemacht.

Die durchschnittliche Anzahl der Beamtinnen und Beamten sowie der Beschäftigten im Haushaltsjahr ist angegeben.

Die wesentlichen Mitgliedschaften der Stadt in Organisationen sind angegeben.

Die wesentlichen Verträge der Stadt sind im Anhang benannt.

### Rechenschaftsbericht

Auf einen Rechenschaftsbericht kann gemäß Verwaltungsvorschrift des Ministeriums für Inneres und Sport zur Gemeindehaushaltsverordnung-Doppik und zur Gemeindekassenverordnung-Doppik (VV Meckl.-Vorp. Gl. Nr. 2020-20, Amtsblatt für M-V Nr. 22, Seite 310) für die nachzuziehenden Jahresabschlüsse bis einschließlich 2013 verzichtet werden.

### Anlagenübersicht / Sonderpostenübersicht

Dem Jahresabschluss ist eine Anlagen-/Sonderpostenübersicht beigefügt. Sie ist entsprechend dem amtlichen Muster gegliedert. Die ausgewiesenen kumulierten Abschreibungen und Wertberichtigungen sind nachvollziehbar ermittelt. Die notwendigen Verknüpfungen zum Sonderpostennachweis konnten nachgewiesen werden.

### Forderungsübersicht

Dem Jahresabschluss ist eine Forderungsübersicht beigefügt. Sie ist entsprechend dem amtlichen Muster gegliedert. Die ausgewiesenen Forderungen stimmen mit den Salden der Bilanzkonten überein.

### Verbindlichkeitenübersicht

Dem Jahresabschluss ist eine Verbindlichkeitenübersicht beigefügt. Sie ist entsprechend dem amtlichen Muster gegliedert. Die ausgewiesenen Verbindlichkeiten stimmen mit den Salden der Bilanzkonten überein.

### Übersicht über die im Haushaltsfolgejahr fortgeltenden Haushaltsermächtigungen

Dem Jahresabschluss ist eine Übersicht der über das Ende des Haushaltsjahres hinaus geltenden Haushaltsermächtigungen beigefügt. Sie entspricht den Rechtsvorschriften. Die Einschränkungen hinsichtlich der Übertragung wurden beachtet. Es liegen Beschlüsse der Stadtvertretung zur Übertragung vor.

## 8.2 Wesentliche Bewertungsgrundlagen und deren Änderungen

Wesentliche Bewertungsgrundlagen, wesentliche Änderungen der Bewertungsgrundlagen sowie sachverhaltsgestaltende Maßnahmen sind im Anhang erläutert.

## 8.3 Prüfungsergebnisse aus den besonderen Prüfungsschwerpunkten

a) Nutzung der Sportstätten (Verträge, Vereinbarungen)

In der Prüfung am 24.01.2012 werden die Vereinbarungen zur Nutzung von Sportstätten zwischen der Stadt und den Sportvereinen, dem Landkreis und einem privaten Nutzer eingesehen. Da nicht alle Fragen geklärt werden konnten, fand am 13.03.2012 eine weitere Prüfung statt. Da die Vereinbarungen zum Teil aus dem Jahr 1997 stammten, wurde die Änderung der Nutzungsgebührenordnung im Rahmen der Fortschreibung des Haushaltssicherungskonzeptes angeregt.

b) Belegprüfungen Bauhof

Der RPA hat in seiner Prüfung am 13.03.2012 die Belegordner des Bauhofes eingesehen und sich mit den Verfahrensabläufen, der Auftragsabarbeitung, dem Buchungssystem, der Maschinenausleihe und der Kalkulation der Stundensätze befasst. Der Rechnungsprüfungsausschuss hat eine Neukalkulation der Stundensätze angemahnt. Es sollte auch ein Vergleich mit Bauhöfen in benachbarten Kommunen erfolgen. Die Stundensätze wurden anschließend durch die Verwaltung neu kalkuliert. Weiterhin wird empfohlen, die rechtlichen Voraussetzungen für ein Arbeitszeitkonto für die Mitarbeiter zu prüfen und eine entsprechende Vereinbarung abzuschließen.

c) Straßenbeleuchtungskonzept

Nach Einsichtnahme des RPA am 22.03.2012 in den Vertrag "Straßenbeleuchtung" mit den Stadtwerken sind folgende Hinweise festzuhalten: Energiesparmaßnahmen sind durch den Auftragnehmer zu zahlen. Es bedarf einer Differenzierung zwischen öffentlichem und Privatweg. Der stadteneigene Hubsteiger, der vor allem für Arbeiten an Straßenlaternen benötigt wurde, ist nach Wissen des RPA entbehrlich. Der Begriff "Schäden" im Vertrag muss konkretisiert werden. Der Anteil der Stromkosten an den Beleuchtungskosten beträgt z. Zt. mehr als 80 %, zukünftig ca. 68 %. Entsprechend dem Prüfschema der Bundes- und Landesrechnungshöfe ist eine Wirtschaftlichkeitsberechnung in Jahresscheiben nachzureichen.

d) Auftragsvergaben 2011

Die Prüfung der Auftragsvergaben der Stadt für das Haushaltsjahr 2011 fanden am 11. und 12.06.2012 sowie am 16.08.2012 statt. Der Rechnungsprüfungsausschuss informierte sich über die Grundsätze, nach denen in der Verwaltungsgemeinschaft Auftragsvergaben vorgenommen werden.

Gemäß Kommunalprüfgesetz sind mindestens 10 Prozent der Auftragsvergaben zu prüfen. Der Rechnungsprüfungsausschuss hat hierzu eine Auswahl aus den gesamten Auftragsvergaben der amtsangehörigen Gemeinden, des Amtes und der Stadt getroffen. Für die Stadt waren das:

- IT-Beschaffung an den Schulen
- Kauf Ausstattung Bauhof
- Ausstattung im öffentlichen Bereich (Blumenpyramiden, Neupflanzung von Bäumen, Anschaffung von Bänken und Sanitätstasche)
- Beschaffung von Wahlkabinen, Dienstfahrzeugen und Mobiliar, Verkauf eines Laptops
- Grundstücksverkäufe und Grunderwerb
- Erhebung von Straßenausbaubeiträgen
- Straßenbaumaßne „Rosenweg“
- Bau des Badestegs in der Freizeitanlage „Am Ploggensee“
- Zuwendungen für die Sportanlage „Am Tannenbergr“
- Schulhof Grundschule „Fritz-Reuter“
- RWA-Anlage GS „Am Ploggensee“
- Investitionszuschüsse an das Sondervermögen „Altstadt“

Es gab zu den Auftragsvergaben 2011 keine Beanstandungen seitens des Rechnungsprüfungsausschusses.

e) Zuwendungen an Vereine und Verbände

Am 16.08.2012 überprüfte der RPA alle im Jahr 2011 ausgereichten Zuschüsse der Stadt an Vereine und Verbände. Es wurden alle Anträge, deren Bewilligung bzw. Versagung und Verwendungsnachweise geprüft. Es wurde festgestellt, dass die Aktenführung unter Verantwortung des bisher zuständigen Mitarbeiters vollständiger und nachvollziehbarer war.

f) Prüfung der Verwaltungsumlage 2011

Durch die Konstruktion der Verwaltungsgemeinschaft von Amt-Grevesmühlen–Land und Stadt Grevesmühlen bildet die Verwaltungsumlage, die das Amt an die Stadt zu zahlen hat, die wesentliche Größe bei der Berechnung der Amtsumlage, die wiederum von den Gemeinden an das Amt gezahlt wird. Daher legt der Rechnungsprüfungsausschuss besonderes Augenmerk auf die Prüfung der Verwaltungsumlage.

Zur Prüfung am 11.10.2012 lagen alle Kassenbelege der für die Abrechnung relevanten Konten des Jahres 2011 vor. Die Abweichungen zum Vorjahr wurden durch die Verwaltung ausreichend und nachvollziehbar begründet. Aufgrund der sehr hohen Kosten des Kontos 12203.5249 (Kosten für Bundesdruckerei) beschäftigt sich der Rechnungsprüfungsausschuss mit der Kostendeckung des Einwohnermeldewesens. Die vorläufige Ergebnisrechnung für das Produkt weist mit Erträgen in Höhe von rd. 89 T€ und Aufwendungen in Höhe von rd. 167 T€ einen Fehlbetrag in Höhe von rd. 78 T€ aus. Hierbei ist anzumerken, dass die Aufwendungen nur die Personalkosten und die Kosten für die Bundesdruckerei enthalten. Es sind noch keinerlei Umlagebuchungen aus dem Fachbereich Zentrale Dienste für Sachkosten (Büromaterial, Telefon, EDV usw.) sowie Abschreibungsbuchungen enthalten. Die Gebühren für die Ausweise und Reisepässe sind gesetzlich vorgeschrieben.

Kostenbeispiele:

	Kosten an die Bundesdruckerei	Gebühr
Ausweis bis 24 Jahre	22,78 €	22,80 €
Ausweis ab 25 Jahre	22,78 €	28,80 €
Reisepass bis 24 Jahre	38,47 €	37,50 €
Reisepass ab 25 Jahre	45,78 €	59,00 €
Express-Reisepass	73,45 €	91,00 €

Der Rechnungsprüfungsausschuss hat zur Abrechnung der Verwaltungsumlage keine negativen Prüfungsfeststellungen.

g) Prüfung der Forderungen, Verbindlichkeiten, Rückstellungen und der Rechnungsabgrenzungsposten

Die Prüfung fand am 07.08.2017 statt.

Die Gesamtsumme der Forderungen beträgt 724.850,76 Euro. Der Betrag der Forderungen stimmt mit der Summe der OP-Liste überein. Es wurden einzelne Forderungsposten geprüft.

Die Steuerforderungen betreffen überwiegend Gewerbesteuerforderungen aus Insolvenz. Es wurden stichprobenartige Prüfungen vorgenommen und die Einzelwertberichtigungen geprüft.

Bei den öffentlich-rechtlichen Forderungen betreffen die Beitragsforderungen im wesentlichen Forderungen aus Straßenausbaubeiträgen.. Auch hier wurden Wertberichtigungen vorgenommen

Bei den privatrechtlichen Forderungen wurden ebenfalls Wertberichtigungen vorgenommen.

Forderungen gegen verbundene Unternehmen betreffen hauptsächlich Forderungen aus der Wohnungsverwaltung und sind nachgewiesen.

Keine Wertberichtigungen waren bei den Forderungen gegen Sondervermögen, Zweckverbände usw. vorzunehmen. Diese Position betrifft Forderungen gegen das städtebauliche Sondervermögen (Treuhandkonto und Zwischenfinanzierung). Auch bei Forderungen gegen den sonstigen öffentlichen Bereich waren keine Wertberichtigungen vorzunehmen, diese betreffen im Wesentlichen Forderungen aus dem gemeinsamen Zahlungsmittelbestand.

Zudem wurden die sonstigen Vermögensgegenstände geprüft. Der Posten betrifft die Hand- und Vorschusskassen sowie Vorjahresabgrenzungen, die Einzahlungen im Folgejahr betreffen und als Erträge dem Vorjahr zuzurechnen sind.

Die Einzelwertberichtigungen wurden hinsichtlich ihres Bestandes geprüft. Im Vergleich zum Vorjahr wurden die Wertberichtigungen insgesamt in Höhe von 75.142,87 auf nunmehr 92.304,41 Euro verringert.

Die OP-Liste der Verbindlichkeiten wurde mit dem Bilanzwert abgeglichen. Für die Verbindlichkeiten aus Kreditaufnahmen wurden die Kontoauszüge der Banken geprüft. Verbindlichkeiten aus Lieferungen und Leistungen betreffen im Wesentlichen Zahlungsverpflichtungen für einen Grundstückskauf sowie aus Dienstleistungsverträgen und Sicherheitseinbehalte für Bauleistungen. Die Verbindlichkeiten gegenüber verbundenen Unternehmen betreffen hauptsächlich die Stromabrechnungen von den Stadtwerken. Verbindlichkeiten gegen Sondervermögen, Zweckverbände usw. betreffen die Abrechnung für Wasser und Abwasser sowie die Bereitstellung von Regenwasserkanälen. Verbindlichkeiten gegenüber dem sonstigen öffentlichen Bereich beinhalten hauptsächlich die Zahlungsbestände der Gemeinden. Sonstige Verbindlichkeiten betreffen zum großen Teil die Verbindlichkeiten aus Kautionen sowie die durchlaufenden Posten/Verwahrgelder.

Die Rückstellungen betreffen insbesondere die Pensionen und Beihilfen. Das hierfür zugrundeliegende Schreiben des Kommunalen Versorgungsverbandes und die daraus resultierende Berechnung wurde erläutert und eingesehen. Weiterhin wurden Rückstellungen für Urlaub, Überstunden und Altersteilzeit geprüft. Die Summen wurden zwischen Bilanz und den Unterlagen zur Berechnung abgeglichen.

Rechnungsabgrenzungsposten wurden stichprobenartig geprüft.

#### h) Prüfung des Anlagevermögens und der Sonderposten

Die Prüfung fand am 10.08.2017 statt.

Das Anlagevermögen hat sich gegenüber dem Vorjahr um rd. 855,9 T€ insgesamt vermindert. Die Bewegungsbuchungen enthalten Zugänge, Abschreibungen und Umbuchungen u.a. im Zusammenhang mit Korrekturen zur Eröffnungsbilanz. Es werden Stichproben bei diversen Konten bzw. Unterpositionen vorgenommen. Während es bei den bebauten Grundstücken aufgrund der Fertigstellung der Sanierung des Sportplatzgebäudes zu einem erheblichen Zugang kam, sind beim Infrastrukturvermögen trotz Aktivierung von Straßenbaumaßnahmen Verringerungen aufgrund der Abschreibungen zu verzeichnen. Weiterhin reduzierte sich der Wert für

unbeaute Grundstücke und Grundstücksgleiche Rechte aufgrund der Zuordnung in das Umlaufvermögen (Verkaufsbeschlüsse).

Ein weiterer Rückgang ist bei den Finanzanlagen zu verzeichnen. Ab dem Jahr 2011 wurde die Berechnungsmethode für die Rücklagen bei der Versorgungskasse geändert, so dass nunmehr der Anteil der Gemeinde nach dem Verhältnis der Pensionsrückstellungen zur Summe der Pensionsrückstellungen aller Mitglieder zu bilden ist. Der Anteil der Stadt an den Rücklagen wurde bis zum Vorjahr nach dem Verhältnis ihrer Umlagen zur Summe der Umlagen aller Mitglieder auf Basis des Geschäftsjahres 2007 berechnet. Die Korrekturbuchungen wurden gemäß Vorgaben des Landes direkt aus der Entnahme aus der allgemeinen Kapitalrücklage gedeckt.

Außerdem werden die zum Verkauf bestimmten Grundstücke mittels Übersicht eingesehen, deren Wert trotz Verkäufe aufgrund der Zuordnungen aus dem Anlagevermögen um rd. 707,6 T€ angestiegen ist. Die jeweiligen Beschlüsse der Stadtvertretung lagen vor.

Die Abschreibungen wurden in der Summe geprüft. Für detaillierte Stichproben bei einzelnen Anlagegütern wurden die Nachweise vorgelegt. Es gibt keine Beanstandungen.

Die Sonderposten insgesamt sind im Jahr 2011 um 165,6 T€ gestiegen.

Trotz ertragswirksamer Auflösung haben sich die Sonderposten aus Zuwendungen und Beiträgen insgesamt aufgrund der Zuordnung aus den Sonderposten aus Anzahlungen erhöht. Die Bewegungsbuchungen enthalten Zugänge, ertragswirksame Auflösungen und Umbuchungen im Zusammenhang mit der Zuordnung zu den korrekten Bilanzkonten. Es werden Stichproben bei diversen Konten vorgenommen.

Der sonstige Sonderposten enthält die in den Jahren 2007 bis 2009 zusätzlich gezahlten Schlüsselzuweisungen, die für Entschuldung und Haushaltskonsolidierung zu verwenden waren. Aufgrund des Ergebnisüberschusses hat sich der Sonderposten zum Vorjahr nicht verändert und weist rd. 544,7 T€ aus.

i) Prüfung des Jahresabschlusses insgesamt (Ergebnis- und Finanzrechnung, Eigenkapital, Rücklagen, Anhang, Zuwendungen an Fraktionen)

Die Prüfung fand am 15.08.2017 statt.

Die Bilanzsumme hat sich insgesamt um 279,9 T€, insbesondere durch das Umlaufvermögen erhöht. Die Abschreibungen und die Auflösung der Sonderposten wurden mit dem Anlagespiegel abgeglichen.

Die Ergebnisrechnung schließt mit einem Überschuss in Höhe von 1.033.283,20 Euro ab. Somit ist eine weitere Auflösung der sonstigen Sonderposten nicht notwendig.

Die Finanzrechnung schließt mit einem positiven Saldo aus der laufenden Verwaltungstätigkeit in Höhe von rd. 2,3 Mio. Euro ab, welcher durch die investiven Maßnahmen um rd. 590 T€ Mio. Euro zu einem Finanzmittelüberschuss von rd. 1,7 Mio. Euro führt. Abzüglich der Tilgung für die Kredite vermindern sich die liquiden Mittel um rd. 650 T€. Hinzu kommen Kreditneuaufnahmen in Höhe von 200 T€, so dass insgesamt eine Zunahme der liquiden Mittel von rd. 1,2 Mio. Euro entsteht.

Es wurden diverse Konten der Ergebnis- und Finanzrechnung im Einzelnen geprüft bzw. erläutert. Für Konten, die während der Prüfung nicht sofort erläutert werden können, wird eine Tabelle zur abschließenden Prüfung am 31.08.2017 nachgereicht.

Das Eigenkapital erhöht sich um insgesamt 912,8 T€, was hauptsächlich aus den investiven Schlüsselzuweisungen (rd. 967,1 T€) resultiert. Hinzu kommen Korrekturbuchungen zur Eröffnungsbilanz in Höhe von rd. 89 T€. Die Verminderung aufgrund der Anpassung der Berechnungsgrundlagen für die Anteile an den Rücklagen der Versorgungskassen in Höhe von rd. 1,2 Mio. Euro wird nahezu durch den Ergebnisüberschuss (rd. 1 Mio. Euro) gedeckt.



Der Anteil von rd. 65,1 % Eigenkapitalquote sowie 82,3 % wirtschaftliche Eigenkapitalquote (zuzüglich der Sonderposten zur Gesamtbilanzsumme) ist als positiv hervorzuheben.

Die Zuwendung an Fraktionen wird wegen Geringfügigkeit nicht geprüft.

Die Prüfung des Anhangs ergibt kleinere Korrekturen in Textteilen sowie in einer Tabellen. Hier wurde eine Zeile in die richtige Position verschoben.

## 9. Analyse der Vermögens-, Finanz- und Ertragslage

### 9.1 Vermögenslage

Die Vermögenslage ist im Anhang zutreffend dargestellt.

### 9.2 Finanzlage

Der Saldo der ordentlichen Ein- und Auszahlungen ist mit 2.284,6 T€ positiv. Die Auszahlung zur Tilgung von Krediten beträgt 649,9 T€. Der Haushalt ist in der Finanzrechnung ausgeglichen. Der Saldo aus Ein- und Auszahlungen für Investitionen beträgt -589,8 T€. Somit ergibt sich ein Finanzmittelüberschuss von 1.694,8 T€. Der Saldo der Ein- und Auszahlungen für Investitionskredite beträgt -449,9 T€. Die liquiden Mittel erhöhten sich im Haushaltsjahr um 1,2 Mio. Euro.

Folgende Posten der Finanzrechnung haben sich im Vergleich zum Ansatz des Haushaltsjahres (1. Nachtragshaushalt) erheblich verändert:

1. Mehreinzahlungen bei Steuern und Abgaben in Höhe von 361,3 T€
2. Mehreinzahlungen aus Zuwendungen, allgemeinen Umlagen und sonstigen Transfereinzahlungen in Höhe von 88,2 T€
3. Mehreinzahlungen aus öffentlich- und privatrechtlichen Leistungsentgelten von zusammen 35,7 T€
4. Mindereinzahlungen bei Kostenerstattungen und Kostenumlagen von 166,2 T€
5. Mehreinzahlungen bei sonstigen lfd. Einzahlungen von 131,3 T€, insbesondere aus periodenfremden Einzahlungen (105,5 T€ u.a. aus Gemeindeanteilen für Schullasten)
6. Minderauszahlungen für Personal von rd. 109,5 T€
7. Minderauszahlungen für Sach- und Dienstleistungen in Höhe von 537,9 T€, insbesondere für Unterhaltung der Grundstücke und Gebäude sowie der Straßen, Wege und Plätze
8. Minderauszahlungen bei Zuwendungen, Umlagen und Transferauszahlungen von 116,3 T€ (insbesondere Gewerbesteuerumlage)
9. Minderauszahlungen bei sonstigen lfd. Auszahlungen von 160,4 T€, insbesondere für Sachverständigen-, Gerichts- und ähnliche Auszahlungen sowie Bebauungspläne (89,8 T€)
10. Mehreinzahlungen aus Zinsen und sonstigen Finanzeinzahlungen von 52,7 T€ (Termingeldzinsen)
11. Mindereinzahlungen aus Investitionstätigkeit von 287,4 T€
12. Minderauszahlungen aus Investitionstätigkeit von 3.512,2 T€.

### 9.3 Ertragslage

Im Ergebnis wird ein Überschuss von rd. 1.033,3 T€ ausgewiesen. Im Vergleich zum Ansatz des Haushaltsjahres (1. Nachtragshaushalt 2010) ergeben sich bei folgenden Posten der Ergebnisrechnung erhebliche Abweichungen:

1. Mehrerträge bei der Gewerbesteuer in Höhe von 203 T€
2. Mehrerträge beim Gemeindeanteil an der Einkommensteuer in Höhe von 96,8 T€
3. Mehrerträge bei den Landeszuweisungen in Höhe von 69,1 T€ (lt. FAG für übergemeindliche Aufgaben)
4. Mehrerträge aus der Auflösung von Sonderposten in Höhe von 7,7 T€
5. Mehrerträge bei den öffentlich-rechtlichen Leistungsentgelten von 20,0 T€ (insbesondere Pass- und Verwaltungsgebühren)
6. Mindererträge bei den Kostenerstattungen und –umlagen von 34,1 T€ (insbesondere für Gemeindeanteile an den Schulkosten und aufgrund der geänderten Zuordnung von Personalkostenerstattungen durch das Amt zur Verwaltungsumlage)
7. Mehrerträge bei den sonstigen laufenden Erträgen von 90,5 T€: resultiert aus Erträgen aus der Veräußerung von Vorräten, der Auflösung von Wertberichtigungen auf Forderungen und von Rückstellungen sowie aus periodenfremden Erträgen.

8. Minderaufwendungen bei den Personalkosten von 220,7 T€ sowie den Versorgungsaufwendungen für pensionierte Beamte (598,1 T€)
9. Minderaufwendungen bei den Sach- und Dienstleistungen von 474,7 T€, insbesondere für Strom, Unterhaltung der Grundstücke und nicht realisierten Abbruchkosten
10. Minderaufwendungen bei den Abschreibungen in Höhe von 406,9 T€, da die Planansätze aufgrund der noch nicht aufgestellten Eröffnungsbilanz geschätzt und geplante Bauvorhaben nicht umgesetzt wurden
11. Minderaufwendungen bei den Zuwendungen, Umlagen und Transferaufwendungen von 12 T€ (insbesondere Vereinsförderung)
12. Mehraufwendungen bei den sonstigen laufenden Aufwendungen von 115,9 T€ insbesondere für Verluste aus dem Abgang von Sachanlagen und Wertberichtigungen
13. Mehrerträge aus Zinsen und sonstigen Finanzeinzahlungen von 93,5 T€ (Zinserträge aus Termingeldern und Gewerbesteuer)

#### 9.4 Teilrechnungen

Die Teilfinanzrechnungen und die Teilergebnisrechnung sind dem Jahresabschluss beigefügt. Auf eine detaillierte Erläuterung wurde wegen der fehlenden Aktualität des nachzuholenden Jahresabschlusses verzichtet.

## 10. Abschließender Prüfungsvermerk

### 10.1 Zusammenfassung der wesentlichen Prüfungsfeststellungen

Der gemeinsame Rechnungsprüfungsausschuss der Stadt Grevesmühlen und des Amtes Grevesmühlen Land fasst das Prüfergebnis wie folgt zusammen:

- a. Der Jahresabschluss ist vollständig und richtig. Belegprüfungen führten zu keinen Beanstandungen. Das Belegwesen ist geordnet und nachvollziehbar.
- b. Schwerpunkt der Prüfung zur Ordnungsmäßigkeit der Verwaltung bildeten die Auftragsvergaben, die Verwaltungsumlage und die Belegprüfungen. Diese Prüfungsschwerpunkte führten zu keinen nennenswerten Beanstandungen.
- c. Die Aufstellung des Jahresabschlusses erfolgte nicht in der gesetzlich vorgegebenen Frist. Die Verwaltung begründet dies mit der zeit- und personalaufwendigen Erstellung der Eröffnungsbilanzen, die aufgrund des Frühstarter-Status und der Kopplung an das umfangreiche Projekt der Verbandsgemeinden des Zweckverbandes Grevesmühlen zudem mit erheblichen Unwegsamkeiten verbunden ist. Eine Aufstellung der Schlussbilanz zum 31.12.2011 und Ermittlung der Abschreibungen und Auflösung der Sonderposten konnte erst nach Vorliegen der geprüften und beschlossenen Eröffnungsbilanz sowie der Vorjahresabschlüsse vorgenommen werden.
- d. Die wirtschaftlichen Verhältnisse der Stadt Grevesmühlen sind geordnet. Die Stadt kann einen Haushaltsausgleich in der Ergebnis- und Finanzrechnung vorweisen. In der Ergebnisrechnung wird ein Jahresüberschuss von rd. 1.033,3 T€ ausgewiesen. In der Finanzrechnung ist der positive Saldo der ordentlichen und außerordentlichen Ein- und Auszahlungen in Höhe von 2.284,6 T€ zur planmäßigen Tilgung von Investitionskrediten gemäß § 3 Abs. 1 Nr. 26 GemHVO-Doppik (649,9 T€) ausreichend. Die Aufnahme von Krediten zur Liquiditätssicherung wurde nicht erforderlich. Die liquiden Mittel der Stadt Grevesmühlen betragen zum Jahresbeginn 3.752,2 T€. Sie erhöhten sich zum 31.12.2011 um rd. 1,2 Mio. Euro auf 4.951,5 T€.

## 10.2 Bestätigungsvermerk <sup>1)</sup>

Gemäß § 1 Abs. 4 KPG obliegt die örtliche Prüfung dem Rechnungsprüfungsausschuss der Stadt Grevesmühlen. Das Ministerium für Inneres und Sport hat dem gemeinsamen Antrag der Stadt Grevesmühlen und des Amtes Grevesmühlen-Land nach § 42 b KV M-V auf Bildung eines gemeinsamen Rechnungsprüfungsausschusses unter Auflagen und zeitlich befristet bis zur Kommunalwahl 2019 stattgegeben.

Die örtliche Prüfung umfasst gemäß § 3 Abs. 1 Nr. 1, 3 bis 5 und 8 KPG auch die Prüfung des Jahresabschlusses, der Anlagen zum Jahresabschluss sowie die Einhaltung der Grundsätze ordnungsmäßiger Buchführung. Aufgrund dieser rechtlichen Bestimmung haben wir den Jahresabschluss - bestehend aus Ergebnisrechnung, Finanzrechnung, den Teilrechnungen, der Bilanz, dem Anhang sowie den Anlagen zum Jahresabschluss - unter Einbeziehung des Rechnungswesens der

### **Stadt Grevesmühlen**

für das Haushaltsjahr vom 01. Januar 2011 bis zum 31. Dezember 2011 geprüft.

Das Rechnungswesen und der Jahresabschluss sowie die Anlagen zum Jahresabschluss gemäß § 60 KV M-V und der §§ 24 bis 53 GemHVO-Doppik wurden von der Verwaltung unter der Gesamtverantwortung des Bürgermeisters erstellt. Unsere Aufgabe ist es, auf der Grundlage der von uns durchgeführten Prüfung eine Beurteilung über den Jahresabschluss sowie die Anlagen zum Jahresabschluss unter Einbeziehung des Rechnungswesens abzugeben.

Wir haben unsere Jahresabschlussprüfung unter Beachtung des § 3a KPG vorgenommen. Die Prüfung haben wir so geplant und durchgeführt, dass Unrichtigkeiten und Verstöße, die sich auf die Darstellung des durch den Jahresabschluss und die Anlagen zum Jahresabschluss unter Beachtung der Grundsätze ordnungsmäßiger Buchführung vermittelten Bildes der Vermögens-, Finanz- und Ertragslage wesentlich auswirken, mit hinreichender Sicherheit erkannt werden.

Bei der Festlegung der Prüfungshandlungen werden die Kenntnisse über das wirtschaftliche und rechtliche Umfeld der Stadt Grevesmühlen sowie die Erwartungen über mögliche Fehler berücksichtigt.

Im Rahmen der Prüfung werden die Wirksamkeit des rechnungslegungsbezogenen internen Kontrollsystems sowie Nachweise für die Angaben im Rechnungswesen, Jahresabschluss und in den Anlagen zum Jahresabschluss überwiegend auf der Basis von Stichproben beurteilt. Die Prüfung umfasst die Beurteilung der angewandten Bilanzierungsgrundsätze und der wesentlichen Einschätzungen der Verwaltung der Stadt Grevesmühlen sowie die Würdigung der Gesamtdarstellung des Jahresabschlusses und der Anlagen zum Jahresabschluss. Wir sind der Auffassung, dass unsere Prüfung eine hinreichend sichere Grundlage für unsere Beurteilung bildet.

Unsere Prüfung hat zu keinen Einwendungen geführt.

Nach unserer Beurteilung aufgrund der bei der Prüfung gewonnenen Erkenntnisse entsprechen der Jahresabschluss und die den Jahresabschluss erläuternden Anlagen den Vorschriften des § 60 KV M-V und der §§ 24 bis 48 sowie der §§ 50 bis 53 GemHVO-Doppik sowie den sie ergänzenden Satzungen und sonstigen ortsrechtlichen Bestimmungen und vermitteln unter Beachtung der Grundsätze ordnungsmäßiger Buchführung ein den tatsächlichen Verhältnissen entsprechendes Bild der Vermögens-, Finanz- und Ertragslage der Stadt Grevesmühlen.

Ein Rechenschaftsbericht wurde zulässigerweise nicht erstellt.

---

<sup>1)</sup> Eine Verwendung des Bestätigungsvermerks außerhalb dieses Prüfungsberichtes bedarf der vorherigen Zustimmung des Rechnungsprüfungsausschusses. Bei Veröffentlichungen oder Weitergabe des Jahresabschlusses und/oder der Anlagen zum Jahresabschluss in einer von der bestätigten Fassung abweichenden Form bedarf es zuvor einer erneuten Stellungnahme des Rechnungsprüfungsausschusses, sofern hierbei der Bestätigungsvermerk zitiert oder auf die Prüfung des Rechnungsprüfungsausschusses hingewiesen wird.

Über die bereits genannten Feststellungen hinaus hat unsere Prüfung keine Besonderheiten ergeben, die nach unserer Auffassung für die Beurteilung der Ordnungsmäßigkeit der Verwaltung von Bedeutung sind.

Grevesmühlen, 31.08.2017

Ort / Datum



Lange

Vorsitzender des gemeinsamen  
Rechnungsprüfungsausschusses  
der Stadt Grevesmühlen und  
des Amtes Grevesmühlen-Land

### **10.3 Beschlussvorschlag des Rechnungsprüfungsausschusses für die Feststellung des Jahresabschlusses nach § 60 Abs. 5 Satz 1 KV M-V**

#### Beschlussvorschlag:

1. Die Stadtvertretung Grevesmühlen stellt den vom Rechnungsprüfungsausschuss geprüften Jahresabschluss der Stadt Grevesmühlen zum 31. Dezember 2011 i.d.F. vom 25.07.2017 fest.
2. Es entsteht ein Jahresüberschuss in Höhe von 1.033.283,20 Euro, der in das Jahr 2012 als Ergebnisvortrag zu übertragen ist.
3. Für die außerplanmäßigen Auszahlungen in Höhe von 51.435,69 Euro und die Haushaltsüberschreitungen in Höhe von 11.755,17 Euro wird durch Beschluss der Gemeindevertretung im Rahmen des Jahresabschlusses die Notwendigkeit anerkannt.

#### Begründung:

Der Rechnungsprüfungsausschuss hat den Jahresabschluss der Stadt Grevesmühlen zum 31. Dezember 2011 gemäß § 3a KPG geprüft und das Ergebnis in seinem Prüfungsbericht und seinem abschließenden Prüfungsvermerk zusammengefasst und einen uneingeschränkten Bestätigungsvermerk erteilt. Der Prüfungsbericht inkl. des Prüfungsvermerks und des Bestätigungsvermerks ist dieser Vorlage beigelegt.

Die Prüfung des Jahresabschlusses hat zu keinen Beanstandungen geführt, die so wesentlich sind, dass sie der Feststellung durch die Stadtvertretung entgegenstehen könnten.

Der Rechnungsprüfungsausschuss hat in seiner Sitzung am 31.08.2017 beschlossen, der Stadtvertretung die Feststellung des Jahresabschlusses der Stadt Grevesmühlen zum 31. Dezember 2011 i. d. F. vom 25.07.2017 zu empfehlen.

#### **10.4 Beschlussvorschlag des Rechnungsprüfungsausschusses für die Entlastung des Bürgermeisters nach § 60 Abs. 5 Satz 2 KV M-V**

##### Beschlussvorschlag:

Die Stadtvertretung der Stadt Grevesmühlen entlastet den Bürgermeister für das Haushaltsjahr 2011.

##### Begründung:

Der Rechnungsprüfungsausschuss hat den Jahresabschluss der Stadt Grevesmühlen zum 31. Dezember 2011 i.d.F. vom 25.07.2017 gemäß § 3a KPG geprüft. Der Rechnungsprüfungsausschuss hat das Ergebnis in seinem Prüfungsbericht und seinem abschließenden Prüfungsvermerk zusammengefasst und einen uneingeschränkten Bestätigungsvermerk erteilt. Der Prüfungsbericht incl. des Prüfungsvermerks und des Bestätigungsvermerks sind der Vorlage „Feststellung des Jahresabschlusses“ beigefügt.

Die Prüfung des Jahresabschlusses hat zu keinen Beanstandungen geführt, die so wesentlich wären, dass sie der Entlastung des Bürgermeisters durch die Stadtvertretung entgegenstehen könnten. Der Rechnungsprüfungsausschuss hat in seiner Sitzung am 31.08.2017 beschlossen, der Stadtvertretung die Entlastung des Bürgermeisters für das Haushaltsjahr 2011 zu empfehlen.




**11. Anlagen**

- 11.1 Geprüfter Jahresabschluss
  - 11.1.1 Ergebnisrechnung
  - 11.1.2 Finanzrechnung
  - 11.1.3 Teilrechnungen
  - 11.1.4 Bilanz
  - 11.1.5 Anhang
- 11.2 Anlagen zum geprüften Jahresabschluss der Gemeinde (Pflichtanlage)
  - 11.2.1 Rechenschaftsbericht –entfällt–
  - 11.2.2 Anlagenübersicht / Sonderpostenübersicht
  - 11.2.3 Forderungsübersicht
  - 11.2.4 Verbindlichkeitenübersicht
  - 11.2.5 Übersicht über die über das Ende des Haushaltsjahres hinaus geltenden Haushaltsermächtigungen
- 11.3 Muster 5a

-.....-

**Jahresabschluss  
der Stadt Grevesmühlen  
zum 31.12.2011**



## **Inhaltsverzeichnis**

Ergebnisrechnung  
Finanzrechnung  
Teilrechnungen  
Bilanz  
Abkürzungsverzeichnis  
Anhang

## **Anlagen**

Anlagenübersicht  
Forderungsübersicht  
Verbindlichkeitenübersicht  
Übersicht Haushaltsermächtigungen  
Muster 5a

## Gegenüberstellung Jahresabschluss 2010 - 2011 Stadt Grevevesmühlen

Ergebnisrechnung	Plan	Ist	Abweichung
	in T€		
Erträge gesamt	14.478,8	15.096,1	617,3
Aufwendungen gesamt	15.719,1	14.062,8	-1.656,3
<b>Ergebnis</b>	<b>-1.240,3</b>	<b>1.033,3</b>	<b>2.273,6</b>
Ergebnis vor Ausgleichsbuchung		1.033,3	

Finanzrechnung	Plan	Ist	Abweichung
	in T€		
Saldo lfd. Geschäft (Ergebnisrechnung ohne Abschreibungen u.a. zahlungneutrale Vorgänge)	806,1	2.284,6	1.478,5
investive Auszahlungen	4.604,1	2.635,5	-1.968,6
finanziert aus:			
investiven Einzahlungen	2.114,2	2.045,7	-68,5
Zuordnung Darlehen aus Sondervermögen			0,0
Kreditneuaufnahmen	200,0	200,0	0,0
Kredittilgung	650,5	649,9	-0,6
<b>Fehlbetrag/Überschuss</b>	<b>-2.134,3</b>	<b>1.244,9</b>	<b>3.379,2</b>
Endbestand liquide Mittel	1.999,9	4.951,5	2.951,6

	31.12.2010	31.12.2011	Veränderung
Stand Kredite in T€	6.428,3	5.978,5	-449,8
Euro je Einwohner	603,37	562,78	-40,59
Bilanzsumme in T€	92.804,2	93.084,0	279,8
Eigenkapital in T€	59.696,5	60.609,3	912,8
Eigenkapitalquote: (Verhältnis Eigenkapital zur Bilanzsumme)	64,3%	65,1%	0,8%
wirtschaftliche Eigenkapitalquote: (Verhältnis Eigenkapital + Sonderposten zur Bilanzsumme)	80,8%	82,3%	1,6%



**Ergebnisrechnung 2011**  
Gemeinde: 12 Stadt Grevesmühlen

Nr.	Ertrags- und Aufwandsarten (gemäß § 44 Absatz 2 i.V.m. § 2 Absatz 1 GemHVO-Doppik)	Verweis auf Anhang (lfd.Nr.)	Ansatz des	Verände-	Überplan-	Zweck-	Inanspruch-	Ermächti-	Übertragene	Gesamt-	Ergebnis	Abweichung	Ergebnis	Ergebnis-	Übertra-	Erläuterung	
			Haushalts-	rung durch	mäßige Auf-	gebundene	nahme der	gungen des	ermächti-	ermächti-	Ergebnis	Ergebnis	Ergebnis-	Ergebnis-	Ergebnis-		
			jahres	Nachtrag	wendungen	Mehrerträge	ein- oder ge-	gungen des	gungen im	Ergebnis	Ergebnis	Ergebnis-	Ergebnis-	Ergebnis-	Ergebnis-		
			und		genseitigen	Haushalts-	Haushalts-	Haushalts-	Haushalts-	Haushalts-	Haushalts-	Haushalts-	Haushalts-	Haushalts-	Haushalts-	Konto-	
			-aufwendungen	-aufwendungen	-aufwendungen	-aufwendungen	-aufwendungen	-aufwendungen	-aufwendungen	-aufwendungen	-aufwendungen	-aufwendungen	-aufwendungen	-aufwendungen	-aufwendungen	-aufwendungen	nummer
			in €	in €	in €	in €	in €	in €	in €	in €	in €	in €	in €	in €	in €	in €	
			1	2	3	4	5	6	7	8	9	10	11	12	13		
1.	+ Steuern und ähnliche Abgaben		5.372.500,00	357.900,00	12.000,00	0,00	0,00	5.742.400,00	0,00	5.742.400,00	6.062.284,77	-319.884,77	6.031.968,44	30.316,33	0,00	40	
	40110000 Grundsteuer A		44.000,00	0,00	0,00	0,00	0,00	44.000,00	0,00	44.000,00	43.845,43	154,57	36.869,76	6.975,67	0,00		
	40120000 Grundsteuer B		850.000,00	-15.000,00	0,00	0,00	0,00	835.000,00	0,00	835.000,00	848.879,56	-13.879,56	743.607,21	105.272,35	0,00		
	40130000 Gewerbesteuer		1.950.000,00	250.000,00	12.000,00	0,00	0,00	2.212.000,00	0,00	2.212.000,00	2.403.022,50	-191.022,50	2.698.012,35	-294.989,85	0,00		
	40210000 Gemeindeanteil an der Einkommensteuer		1.576.000,00	110.300,00	0,00	0,00	0,00	1.686.300,00	0,00	1.686.300,00	1.783.128,11	-96.828,11	1.607.488,23	175.639,88	0,00		
	40220000 Gemeindeanteil an der Umsatzsteuer		487.500,00	9.100,00	0,00	0,00	0,00	496.600,00	0,00	496.600,00	506.229,04	-9.629,04	479.612,99	26.616,05	0,00		
	40310000 Vergnügungssteuer		36.000,00	0,00	0,00	0,00	0,00	36.000,00	0,00	36.000,00	43.346,27	-7.346,27	42.486,06	860,21	0,00		
	40320000 Hundesteuer		43.000,00	0,00	0,00	0,00	0,00	43.000,00	0,00	43.000,00	43.609,26	-609,26	24.819,78	18.789,48	0,00		
	40340000 Zweitwohnungssteuer		0,00	3.500,00	0,00	0,00	0,00	3.500,00	0,00	3.500,00	4.161,42	-661,42	0,00	4.161,42	0,00		
	40521000 Familienleistungsausgleich		386.000,00	0,00	0,00	0,00	0,00	386.000,00	0,00	386.000,00	386.063,18	-63,18	399.072,06	-13.008,88	0,00		
2.	+ Zuwendungen, allgemeine Umlagen und sonstige Transfererträge		4.416.300,00	52.500,00	900,00	0,00	0,00	4.469.700,00	0,00	4.469.700,00	4.566.474,02	-96.774,02	4.490.483,83	75.990,19	0,00	41	
	41111000 Schlüsselzuweisung		2.172.800,00	8.300,00	0,00	0,00	0,00	2.181.100,00	0,00	2.181.100,00	2.181.145,94	-45,94	2.110.064,57	71.081,37	0,00		
	41112000 Investitionsschlüsselzuweisungen (soweit sie nicht in einem Sonderposten zu erfassen sind)		0,00	0,00	0,00	0,00	0,00	0,00	0,00	0,00	0,00	0,00	120.840,70	-120.840,70	0,00		
	41320000 Sonstige allgemeine Zuweisungen / von der EU / vom Land		823.300,00	0,00	0,00	0,00	0,00	823.300,00	0,00	823.300,00	892.379,82	-69.079,82	819.474,16	72.905,66	0,00		
	41321000 Sonstige allgemeine Zuweisungen		419.700,00	0,00	0,00	0,00	0,00	419.700,00	0,00	419.700,00	419.903,10	-203,10	415.560,87	4.342,23	0,00		
	41440000 Zuweisungen und Zuschüsse für laufende Zwecke / vom öffentlichen Bereich / von der EU		1.000,00	300,00	0,00	0,00	0,00	1.300,00	0,00	1.300,00	360,00	940,00	0,00	360,00	0,00		



**Ergebnisrechnung 2011**  
Gemeinde: 12 Stadt Grevesmühlen

Nr.	Ertrags- und Aufwandsarten (gemäß § 44 Absatz 2 i.V.m. § 2 Absatz 1 GemHVO-Doppik)	Verweis auf Anhang (lfd.Nr.)	Ansatz des Haushalts- jahres	Verände- rung durch Nachtrag	Überplan- mäßige Auf- wendungen	Zweck- gebundene Mehrerträge und entsprechende -aufwendungen	Inanspruch- nahme der ein- oder ge- genseitigen Deckungs- fähigkeit	Ermächti- gungen des Haushalts- jahres	Übertragene Ermächti- gungen aus Haushalts- vorjahren	Gesamt- ermäch- tigungen im Haus- haltsjahr	Ergebnis des Haushalts- jahres	Abweichung im Haus- haltsjahr	Ergebnis des Haus- haltsvor- jahres	Ergebnis- veränderung gegenüber Haushalts- vorjahr	Übertra- gung von Ermäch- tigungen in Haushalts- folgejahre	Erläuterung	
			in €	in €	in €	in €	in €	in €	in €	in €	in €	in €	in €	in €	in €	in €	Konto- nummer
			1	2	3	4	5	6	7	8	9	10	11	12	13		
	41441000 Zuweisungen und Zuschüsse für laufende Zwecke / vom öffentlichen Bereich / von der EU / vom Bund		56.000,00	38.900,00	0,00	0,00	0,00	94.900,00	0,00	94.900,00	95.361,47	-461,47	102.232,35	-6.870,88	0,00		
	41441100 Zuschüsse für laufende Zwecke vom Bund (1,00 EUR Job)		14.700,00	-5.400,00	0,00	0,00	0,00	9.300,00	0,00	9.300,00	8.377,11	922,89	16.577,99	-8.200,88	0,00		
	41442000 Zuweisungen und Zuschüsse für laufende Zwecke / vom öffentlichen Bereich / von der EU / vom Land		39.700,00	-1.800,00	0,00	0,00	0,00	37.900,00	0,00	37.900,00	53.176,55	-15.276,55	45.318,50	7.858,05	0,00		
	41442100 Landesmittel/ Krippe, Kindergarten, Hort		252.900,00	16.700,00	0,00	0,00	0,00	269.600,00	0,00	269.600,00	266.537,39	3.062,61	248.851,24	17.686,15	0,00		
	41442200 Landesmittel/ Vorschulförderung		2.300,00	22.200,00	0,00	0,00	0,00	24.500,00	0,00	24.500,00	24.647,11	-147,11	2.405,70	22.241,41	0,00		
	41442210 Landesmittel frühkindliche Bildung		0,00	1.300,00	0,00	0,00	0,00	1.300,00	0,00	1.300,00	2.671,38	-1.371,38	0,00	2.671,38	0,00		
	41442300 Landesmittel/ Fach- u. Praxisberatung		5.700,00	-1.500,00	0,00	0,00	0,00	4.200,00	0,00	4.200,00	8.395,64	-4.195,64	11.291,06	-2.895,42	0,00		
	41442310 Landesmittel materielle Ausstattung		8.400,00	-3.400,00	0,00	0,00	0,00	5.000,00	0,00	5.000,00	7.629,75	-2.629,75	0,00	7.629,75	0,00		
	41443000 Zuweisungen und Zuschüsse für laufende Zwecke / vom öffentlichen Bereich / von der EU / von Gemeinden und Gemeindeverbänden		136.700,00	-23.300,00	900,00	0,00	0,00	114.300,00	0,00	114.300,00	115.176,72	-876,72	128.794,18	-13.617,46	0,00		
	41451000 Zuweisungen und Zuschüsse für laufende Zwecke / vom privaten Bereich / von privaten Unternehmen		0,00	300,00	0,00	0,00	0,00	300,00	0,00	300,00	0,00	300,00	0,00	0,00	0,00		



**Ergebnisrechnung 2011**  
Gemeinde: 12 Stadt Grevesmühlen

Nr.	Ertrags- und Aufwandsarten (gemäß § 44 Absatz 2 i.V.m. § 2 Absatz 1 GemHVO-Doppik)	Verweis auf Anhang (lfd.Nr.)	Ansatz des	Verände-	Überplan-	Zweck-	Inanspruch-	Ermächti-	Übertragene	Gesamt-	Ergebnis	Abweichung	Ergebnis	Ergebnis-	Übertra-	Erläuterung
			Haushalts-	rung durch	mäßige Auf-	gebundene	nahme der	gungen des	ermächti-	ermächti-	Ergebnis	Ergebnis	Ergebnis-	Ergebnis-	Ergebnis-	
			jahres	Nachtrag	wendungen	Mehrerträge	ein- oder ge-	gungen des	gungen des	gungen im	des	des	veränderung	veränderung	veränderung	
			und		gegenseitigen											
			entsprechende		Deckungs-											
			-aufwendungen		fähigkeit											
			in €	in €	in €	in €	in €	in €	in €	in €	in €	in €	in €	in €	in €	Konto-
			1	2	3	4	5	6	7	8	9	10	11	12	13	nummer
	41459100 Förderung Freiwilliges Soziales Jahr		0,00	400,00	0,00	0,00	0,00	400,00	0,00	400,00	426,30	-26,30	558,32	-132,02	0,00	
	41510000 Erträge aus der Auflösung von Sonderposten aus Zuwendungen		483.100,00	-500,00	0,00	0,00	0,00	482.600,00	0,00	482.600,00	490.285,74	-7.685,74	468.514,19	21.771,55	0,00	
4.	+ Öffentlich-rechtliche Leistungsentgelte		910.300,00	60.400,00	0,00	0,00	0,00	970.700,00	0,00	970.700,00	990.672,63	-19.972,63	833.463,12	157.209,51	0,00	43
	43110000 Passgebühren		31.000,00	29.000,00	0,00	0,00	0,00	60.000,00	0,00	60.000,00	70.457,50	-10.457,50	37.867,75	32.589,75	0,00	
	43120000 Gebühren für die Erteilung von Bescheiden (u.a. Genehmigungen, Ablehnungen, Untersagungen)		109.900,00	500,00	0,00	0,00	0,00	110.400,00	0,00	110.400,00	124.524,82	-14.124,82	123.445,85	1.078,97	0,00	
	43121000 sonstige Verwaltungsgebühren		200,00	0,00	0,00	0,00	0,00	200,00	0,00	200,00	312,63	-112,63	351,41	-38,78	0,00	
	43140000 Gebühren für Erlaubnisscheine (u.a. Anwohnerparkausweise)		500,00	0,00	0,00	0,00	0,00	500,00	0,00	500,00	0,00	500,00	0,00	0,00	0,00	
	43190000 Verwaltungsgebühren einschließlich Erstattung von Auslagen / Sonstige		300,00	0,00	0,00	0,00	0,00	300,00	0,00	300,00	174,68	125,32	348,27	-173,59	0,00	
	43191000 Verwaltungsgebühren (Schornsteinfegergebühren)		600,00	400,00	0,00	0,00	0,00	1.000,00	0,00	1.000,00	1.492,56	-492,56	-339,09	1.831,65	0,00	
	43210000 Kindertagesstättengebühren		471.000,00	-18.900,00	0,00	0,00	0,00	452.100,00	0,00	452.100,00	450.237,40	1.862,60	422.250,10	27.987,30	0,00	
	43211000 Kindertagesstättengebühren (manuel erfasst)		100,00	0,00	0,00	0,00	0,00	100,00	0,00	100,00	0,00	100,00	0,00	0,00	0,00	
	43212000 Gebühren für Gastkindbetreuung		0,00	100,00	0,00	0,00	0,00	100,00	0,00	100,00	85,00	15,00	50,58	34,42	0,00	



**Ergebnisrechnung 2011**  
Gemeinde: 12 Stadt Grevesmühlen

Nr.	Ertrags- und Aufwandsarten (gemäß § 44 Absatz 2 i.V.m. § 2 Absatz 1 GemHVO-Doppik)	Verweis auf Anhang (Ifd.Nr.)	Ansatz des	Verände-	Überplan-	Zweck-	Inanspruch-	Ermächti-	Übertragene	Gesamt-	Ergebnis	Abweichung	Ergebnis	Ergebnis-	Übertra-	Erläuterung
			Haushalts-	rung durch	mäßige Auf-	gebundene	nahme der	gungen des	Erträge aus	ermäch-	Ergebnis	veränderung	gung von			
			jahres	Nachtrag	Auf-	Mehrerträge	ein- oder ge-	Haushalts-	Haushalts-	tigungen im	des Haus-	gegenüber	Ermäch-			
				wendungen	und	gegenseitigen	jahres	vorjahren	Haushalts-	Haushalts-	Haushalts-	Haushalts-	Haushalts-	vorjahr	tigungen in	
			in €	in €	in €	in €	in €	in €	in €	in €	in €	in €	in €	in €	in €	Konto-
			1	2	3	4	5	6	7	8	9	10	11	12	13	nummer
	43220000 Entgelte		42.700,00	0,00	0,00	0,00	0,00	42.700,00	0,00	42.700,00	44.138,81	-1.438,81	43.102,82	1.035,99	0,00	
	43220100 Entgelte		10.000,00	0,00	0,00	0,00	0,00	10.000,00	0,00	10.000,00	5.409,24	4.590,76	8.258,72	-2.849,48	0,00	
	43223000 Entgelte / für die Straßenreinigung		43.000,00	38.600,00	0,00	0,00	0,00	81.600,00	0,00	81.600,00	81.652,57	-52,57	33.310,21	48.342,36	0,00	
	43225000 Entgelte / für die Sondernutzung von Straßen		26.200,00	-8.900,00	0,00	0,00	0,00	17.300,00	0,00	17.300,00	19.250,24	-1.950,24	17.457,36	1.792,88	0,00	
	43227000 Eintrittsgelder zu kulturellen oder sportlichen Veranstaltungen		900,00	0,00	0,00	0,00	0,00	900,00	0,00	900,00	1.469,70	-569,70	1.374,50	95,20	0,00	
	43228000 Parkgebühren		63.000,00	3.900,00	0,00	0,00	0,00	66.900,00	0,00	66.900,00	67.242,81	-342,81	38.830,16	28.412,65	0,00	
	43229000 Entgelte / Sonstiges		500,00	1.700,00	0,00	0,00	0,00	2.200,00	0,00	2.200,00	4.510,08	-2.310,08	792,46	3.717,62	0,00	
	43290000 Sonstige Benutzungsgebühren		54.600,00	14.000,00	0,00	0,00	0,00	68.600,00	0,00	68.600,00	71.611,07	-3.011,07	61.802,63	9.808,44	0,00	
	43299000 Benutzungsgebühren, wiederkehrende Beiträge		0,00	0,00	0,00	0,00	0,00	0,00	0,00	0,00	-124,22	124,22	0,00	-124,22	0,00	
	43700000 Erträge aus der Auflösung von Sonderposten für Beiträge und ähnliche Entgelte		55.800,00	0,00	0,00	0,00	0,00	55.800,00	0,00	55.800,00	48.227,74	7.572,26	44.559,39	3.668,35	0,00	
5.	+ Privatrechtliche Leistungsentgelte		298.200,00	67.700,00	0,00	0,00	0,00	365.900,00	0,00	365.900,00	366.286,30	-386,30	229.079,79	137.206,51	0,00	441.443,444
	44110000 Mieten und Pachten, Erbbauszinsen		173.300,00	-2.200,00	0,00	0,00	0,00	171.100,00	0,00	171.100,00	149.723,28	21.376,72	112.062,28	37.661,00	0,00	,445,448
	44110001 Mieterträge aus Wohnungsverwaltung WOBAG		35.000,00	0,00	0,00	0,00	0,00	35.000,00	0,00	35.000,00	43.356,95	-8.356,95	32.536,00	10.820,95	0,00	
	44111000 Mieten und Pachten aus Personenkonten		20.200,00	0,00	0,00	0,00	0,00	20.200,00	0,00	20.200,00	21.225,27	-1.025,27	12.878,30	8.346,97	0,00	
	44112000 Nutzungsentgelte aus Personenkonten		32.000,00	38.000,00	0,00	0,00	0,00	70.000,00	0,00	70.000,00	68.910,63	1.089,37	31.257,78	37.652,85	0,00	





**Ergebnisrechnung 2011**  
**Gemeinde: 12 Stadt Grevesmühlen**

Nr.	Ertrags- und Aufwandsarten (gemäß § 44 Absatz 2 i.V.m. § 2 Absatz 1 GemHVO-Doppik)	Verweis auf Anhang (Ifd.Nr.)	Ansatz des Haushalts- jahres	Verände- rung durch Nachtrag	Überplan- mäßige Auf- wendungen	Zweck- gebundene Mehrerträge und entsprechende -aufwendungen	Inanspruch- nahme der ein- oder ge- genseitigen Deckungs- fähigkeit	Ermächti- gungen des Haushalts- jahres	Übertragene Ermächti- gungen aus Haushalts- vorjahren	Gesamt- ermäch- tigungen im Haus- haltsjahr	Ergebnis des Haushalts- jahres	Abweichung im Haus- haltsjahr	Ergebnis des Haus- haltsvor- jahres	Ergebnis- veränderung gegenüber Haushalts- vorjahr	Übertra- gung von Ermäch- tigungen in Haushalts- folgejahre	Erläuterung  Konto- nummer
			in €	in €	in €	in €	in €	in €	in €	in €	in €	in €	in €	in €	in €	
			1	2	3	4	5	6	7	8	9	10	11	12	13	
	44113000 Mieten und Pachten, Erbbauzinsen		12.500,00	0,00	0,00	0,00	0,00	12.500,00	0,00	12.500,00	15.575,92	-3.075,92	9.882,70	5.693,22	0,00	
	44160000 Eintrittsgelder für kulturelle oder sportliche Veranstaltungen und Einrichtungen		4.200,00	0,00	0,00	0,00	0,00	4.200,00	0,00	4.200,00	6.387,00	-2.187,00	3.962,60	2.424,40	0,00	
	44161000 Eintrittsgelder für kulturelle Veranstaltungen		400,00	0,00	0,00	0,00	0,00	400,00	0,00	400,00	438,99	-38,99	431,90	7,09	0,00	
	44190000 Privatrechtliche Leistungsentgelte / Sonstige		18.200,00	31.400,00	0,00	0,00	0,00	49.600,00	0,00	49.600,00	58.468,22	-8.868,22	24.588,09	33.880,13	0,00	
	44192000 Privatrechtliche Leistungsentgelte / Provisionen		2.400,00	500,00	0,00	0,00	0,00	2.900,00	0,00	2.900,00	2.200,04	699,96	1.480,14	719,90	0,00	
6.	+ Kostenerstattungen und Kostenumlagen		1.932.000,00	19.300,00	0,00	0,00	0,00	1.951.300,00	0,00	1.951.300,00	1.917.192,53	34.107,47	1.781.027,55	136.164,98	0,00	442,448
	44242000 Kostenerstattungen und Kostenumlagen / vom öffentlichen Bereich / von der EU / vom Land		5.000,00	5.500,00	0,00	0,00	0,00	10.500,00	0,00	10.500,00	10.793,06	-293,06	0,00	10.793,06	0,00	
	44242100 Erstattung Straßenmeisterei		60.900,00	0,00	0,00	0,00	0,00	60.900,00	0,00	60.900,00	91.316,00	-30.416,00	0,00	91.316,00	0,00	
	44243000 Kostenerstattungen und Kostenumlagen / vom öffentlichen Bereich / von der EU / von Gemeinden und Gemeindeverbänden		1.490.000,00	8.100,00	0,00	0,00	0,00	1.498.100,00	0,00	1.498.100,00	1.415.698,36	82.401,64	1.382.535,99	33.162,37	0,00	
	44243100 Kostenerstattungen von Gemeinden		323.200,00	0,00	0,00	0,00	0,00	323.200,00	0,00	323.200,00	323.188,46	11,54	321.267,17	1.921,29	0,00	
	44244000 Kostenerstattungen und Kostenumlagen / vom öffentlichen Bereich / von der EU / von Zweckverbänden		200,00	0,00	0,00	0,00	0,00	200,00	0,00	200,00	960,00	-760,00	440,00	520,00	0,00	



**Ergebnisrechnung 2011**  
**Gemeinde: 12 Stadt Grevesmühlen**

Nr.	Ertrags- und Aufwandsarten (gemäß § 44 Absatz 2 i.V.m. § 2 Absatz 1 GemHVO-Doppik)	Verweis auf Anhang (lfd.Nr.)	Ansatz des	Verände-	Überplan-	Zweck-	Inanspruch-	Ermächti-	Übertragene	Gesamt-	Ergebnis	Abweichung	Ergebnis	Ergebnis-	Übertra-	Erläuterung
			Haushalts-	rung durch	mäßige Auf-	gebundene	nahme der	tigungen des	ermächti-	ermächti-	des	im Haus-	des Haus-	veränderung	gung von	
			jahres	Nachtrag	Auf-	Mehrerträge	ein- oder ge-	Haushalts-	tungen im	tungen im	Haushalts-	Haushalts-	Haushalts-	gegenüber	Ermäch-	
				wendungen	und	gegenseitigen	vorjahren	vorjahren	Haushalts-	Haushalts-	Haushalts-	Haushalts-	Haushalts-	Haushalts-	folgejahre	
			in €	in €	in €	in €	in €	in €	in €	in €	in €	in €	in €	in €	in €	Konto-
			1	2	3	4	5	6	7	8	9	10	11	12	13	nummer
	44245000 Kostenerstattungen und Kostenumlagen / vom öffentlichen Bereich / von der EU / von Anstalten des öffentlichen Rechts		1.500,00	0,00	0,00	0,00	0,00	1.500,00	0,00	1.500,00	1.755,38	-255,38	1.772,76	-17,38	0,00	
	44249000 Kostenerstattungen und Kostenumlagen / vom öffentlichen Bereich / von der EU / vom sonstigen öffentlichen Bereich		500,00	800,00	0,00	0,00	0,00	1.300,00	0,00	1.300,00	2.520,00	-1.220,00	2.640,00	-120,00	0,00	
	44249100 Kostenerstattungen und Kostenumlagen vom sonstigen öffentlichen Bereich ( z.B. Sozialversicherungsträger)		0,00	0,00	0,00	0,00	0,00	0,00	0,00	0,00	1.381,58	-1.381,58	0,00	1.381,58	0,00	
	44250000 Kostenerstattungen und Kostenumlagen / vom privaten Bereich		0,00	0,00	0,00	0,00	0,00	0,00	0,00	0,00	0,00	0,00	-181,96	181,96	0,00	
	44251000 Kostenerstattungen und Kostenumlagen / vom privaten Bereich / von privaten Unternehmen		13.000,00	0,00	0,00	0,00	0,00	13.000,00	0,00	13.000,00	20.786,92	-7.786,92	5.031,95	15.754,97	0,00	
	44259000 Kostenerstattungen und Kostenumlagen / vom privaten Bereich / vom sonstigen privaten Bereich		32.000,00	1.400,00	0,00	0,00	0,00	33.400,00	0,00	33.400,00	30.411,77	2.988,23	35.245,98	-4.834,21	0,00	
	44259100 Kostenerstattungen vom privaten Bereich		5.700,00	3.300,00	0,00	0,00	0,00	9.000,00	0,00	9.000,00	13.438,35	-4.438,35	13.773,42	-335,07	0,00	
	44290000 Kostenerstattungen und Kostenumlagen / von Sonstigen		0,00	200,00	0,00	0,00	0,00	200,00	0,00	200,00	4.942,65	-4.742,65	18.502,24	-13.559,59	0,00	
8.	+ Andere aktivierte Eigenleistungen		10.000,00	-5.000,00	0,00	0,00	0,00	5.000,00	0,00	5.000,00	2.408,75	2.591,25	10.293,62	-7.884,87	0,00	452



# Ergebnisrechnung 2011

Gemeinde: 12 Stadt Grevesmühlen

Nr.	Ertrags- und Aufwandsarten (gemäß § 44 Absatz 2 i.V.m. § 2 Absatz 1 GemHVO-Doppik)	Verweis auf Anhang (lfd.Nr.)	Ansatz des	Verände-	Überplan-	Zweck-	Inanspruch-	Ermächti-	Übertragene	Gesamt-	Ergebnis	Abweichung	Ergebnis	Ergebnis-	Übertra-	Erläuterung	
			Haushalts-	rung durch	mäßige Auf-	gebundene	nahme der	tigungen des	ermächti-	Erträge aus	ermächti-	des	im Haus-	des Haus-	veränderung		gung von
			jahres	Nachtrag	wendungen	Mehrerträge	ein- oder ge-	Haushalts-	tigungen im	Haushalts-	Halb-	Halb-	Halb-	gegenüber	Ermächti-		gung in
			in €	in €	in €	und	genseitigen	Halb-	Halb-	Halb-	in €	in €	in €	in €	in €	Konto-	
			1	2	3	entsprechende	Deckungs-	Halb-	Halb-	Halb-	9	10	11	12	13	nummer	
			in €	in €	in €	-aufwendungen	fähigkeit	Halb-	Halb-	Halb-	in €	in €	in €	in €	in €		
	45200000 Aktivierte Eigenleistungen Bauhof		10.000,00	-5.000,00	0,00	0,00	0,00	0,00	5.000,00	0,00	5.000,00	2.408,75	2.591,25	10.293,62	-7.884,87	0,00	
9.	+ Sonstige laufende Erträge		658.400,00	12.300,00	0,00	0,00	0,00	0,00	670.700,00	0,00	670.700,00	761.224,58	-90.524,58	854.180,57	-92.955,99	0,00	46
	46112000 Erträge aus der Veräußerung von Grundstücken und Gebäuden		0,00	0,00	0,00	0,00	0,00	0,00	0,00	0,00	3.697,42	-3.697,42	4.919,91	-1.222,49	0,00		
	46113000 Erträge aus der Veräußerung von beweglichen Vermögensgegenständen oberhalb der Wertgrenze i. H. v. 410 Euro		4.400,00	0,00	0,00	0,00	0,00	0,00	4.400,00	0,00	4.400,00	5.719,18	-1.319,18	5.177,63	541,55	0,00	
	46114000 Erträge aus der Veräußerung von beweglichen Vermögensgegenständen unterhalb der Wertgrenze i. H. v. 410 Euro		0,00	0,00	0,00	0,00	0,00	0,00	0,00	0,00	150,00	-150,00	30,00	120,00	0,00		
	46150000 Erträge aus der Veräußerung von Vorräten		0,00	0,00	0,00	0,00	0,00	0,00	0,00	0,00	5.760,91	-5.760,91	56.381,26	-50.620,35	0,00		
	46210000 Ordnungsrechtliche Erträge (Bußgelder, Verwarnungsgelder u.a.)		46.900,00	0,00	0,00	0,00	0,00	0,00	46.900,00	0,00	46.900,00	54.596,64	-7.696,64	49.362,09	5.234,55	0,00	
	46210100 Ordnungsrechtliche Erträge (Zwangsgelder u.a.)		0,00	0,00	0,00	0,00	0,00	0,00	0,00	0,00	2.310,00	-2.310,00	0,00	2.310,00	0,00		
	ZENSUS																
	46220000 Säumniszuschläge, Mahngebühren, Zustellungsgebühren und u.a.		35.200,00	0,00	0,00	0,00	0,00	0,00	35.200,00	0,00	35.200,00	31.955,35	3.244,65	47.074,15	-15.118,80	0,00	
	46220100 Zustellungsgebühren u.a. ZENSUS		0,00	0,00	0,00	0,00	0,00	0,00	0,00	0,00	98,00	-98,00	0,00	98,00	0,00		



# Ergebnisrechnung 2011

Gemeinde: 12 Stadt Grevesmühlen

Nr.	Ertrags- und Aufwandsarten (gemäß § 44 Absatz 2 i.V.m. § 2 Absatz 1 GemHVO-Doppik)	Verweis auf Anhang (lfd.Nr.)	Ansatz des	Verände-	Überplan-	Zweck-	Inanspruch-	Ermächti-	Übertragene	Gesamt-	Ergebnis	Abweichung	Ergebnis	Ergebnis-	Übertra-	Erläuterung
			Haushalts-	rung durch	mäßige Auf-	gebundene	nahme der	gungen des	Übertragene	ermäch-	Ergebnis	im Haus-	des Haus-	veränderung	gung von	
			jahres	Nachtrag	wendungen	Mehrerträge	ein- oder ge-	Haushalts-	Erträge aus	tigungen im	des Haus-	Haus-	haltsvor-	gegenüber	Ermäch-	
in €	in €	in €	in €	in €	in €	in €	in €	in €	in €	in €	in €	in €	in €	in €	Konto-	
1	2	3	4	5	6	7	8	9	10	11	12	13	13	nummer		
	46222000 Gebühren aus Verwaltungszwangverfahren		12.000,00	0,00	0,00	0,00	0,00	12.000,00	0,00	12.000,00	13.445,29	-1.445,29	15.742,89	-2.297,60	0,00	
	46250000 Konzessionsabgaben		260.000,00	0,00	0,00	0,00	0,00	260.000,00	0,00	260.000,00	274.387,36	-14.387,36	263.270,29	11.117,07	0,00	
	46270000 Versicherungserstattungen		1.400,00	2.500,00	0,00	0,00	0,00	3.900,00	0,00	3.900,00	6.741,72	-2.841,72	11.860,52	-5.118,80	0,00	
	46280000 Periodenfremde Erträge (ohne Steuern)		0,00	5.000,00	0,00	0,00	0,00	5.000,00	0,00	5.000,00	110.271,96	-105.271,96	104.902,20	5.369,76	0,00	
	46290000 Weitere sonstige laufende Erträge / Sonstige / Spenden		9.100,00	4.000,00	0,00	0,00	0,00	13.100,00	0,00	13.100,00	13.346,82	-246,82	15.660,91	-2.314,09	0,00	
	46380000 Periodenfremde Erstattung von Steuern vom Einkommen und vom Ertrag		0,00	4.200,00	0,00	0,00	0,00	4.200,00	0,00	4.200,00	4.220,00	-20,00	0,00	4.220,00	0,00	
	46480000 Periodenfremde sonstige Steuererstattungen		0,00	0,00	0,00	0,00	0,00	0,00	0,00	0,00	149,44	-149,44	3.543,41	-3.393,97	0,00	
	46611000 Erträge aus der Auflösung von Wertberichtigungen auf Forderungen		0,00	0,00	0,00	0,00	0,00	0,00	0,00	0,00	104.551,83	-104.551,83	160.574,23	-56.022,40	0,00	
	46611010 Erträge aus der Auflösung von WB auf öff.-rechtl. Forderungen		0,00	0,00	0,00	0,00	0,00	0,00	0,00	0,00	0,00	0,00	0,00	0,00	0,00	
	46611020 Erträge aus der Auflösung von WB auf Forderungen aus Lieferungen u. Leistungen		0,00	0,00	0,00	0,00	0,00	0,00	0,00	0,00	0,00	0,00	0,00	0,00	0,00	
	46612000 Erträge aus der Auflösung von Sonderposten mit Rücklageanteil		0,00	0,00	0,00	0,00	0,00	0,00	0,00	0,00	0,00	0,00	1.017,22	-1.017,22	0,00	
	46613000 Erträge aus der Auflösung von sonstigen Sonderposten		0,00	0,00	0,00	0,00	0,00	0,00	0,00	0,00	37.555,09	-37.555,09	110.977,77	-73.422,68	0,00	
	46614000 Erträge aus der Auflösung von Rückstellungen		12.200,00	-3.100,00	0,00	0,00	0,00	9.100,00	0,00	9.100,00	81.821,45	-72.721,45	3.597,00	78.224,45	0,00	



# Ergebnisrechnung 2011

Gemeinde: 12 Stadt Grevesmühlen

Nr.	Ertrags- und Aufwandsarten (gemäß § 44 Absatz 2 i.V.m. § 2 Absatz 1 GemHVO-Doppik)	Verweis auf Anhang (lfd.Nr.)	Ansatz des	Verände-	Überplan-	Zweck-	Inanspruch-	Ermächti-	Übertragene	Gesamt-	Ergebnis	Abweichung	Ergebnis	Ergebnis-	Übertra-	Erläuterung	
			Haushalts-	rung durch	mäßige Auf-	gebundene	nahme der	tigungen des	ermächti-	ermächti-	Ergebnis	Ergebnis	veränderung	Übertra-			
			jahres	Nachtrag	wendungen	Mehrerträge	ein- oder ge-	ungen des	tungen im	tungen im	des Haus-	des Haus-	gegenüber	von Ermäch-			
					und	genseitigen	Haushalts-	Haushalts-	Haushalts-	Haushalts-	Haushalts-	Haushalts-	Haushalts-	Haushalts-	gegenüber		
			in €	in €	in €	entsprechende	in €	in €	in €	in €	in €	in €	in €	in €	in €	in €	Konto-
			1	2	3	-aufwendungen	5	6	7	8	9	10	11	12	13	nummer	
	46614100 Erträge aus der Auflösung von sonstigen Rückstellungen		271.600,00	0,00	0,00	0,00	0,00	271.600,00	0,00	271.600,00	0,00	271.600,00	0,00	0,00	0,00		
	46619000 Erträge aus der Auflösung von Wertberichtigungen, Sonderposten und Rückstellungen / Sonstige		0,00	0,00	0,00	0,00	0,00	0,00	0,00	0,00	10.446,12	-10.446,12	89,09	10.357,03	0,00		
	46622000 Erträge aus Zuschreibungen / von Finanzanlagen und Beteiligungen		5.600,00	-300,00	0,00	0,00	0,00	5.300,00	0,00	5.300,00	0,00	5.300,00	0,00	0,00	0,00		
10.	<b>= Summe der laufenden Erträge aus Verwaltungstätigkeit (Summe der Nummern 1 bis 9)</b>		<b>13.597.700,00</b>	<b>565.100,00</b>	<b>12.900,00</b>	<b>0,00</b>	<b>0,00</b>	<b>14.175.700,00</b>	<b>0,00</b>	<b>14.175.700,00</b>	<b>14.666.543,58</b>	<b>-490.843,58</b>	<b>14.230.496,92</b>	<b>436.046,66</b>	<b>0,00</b>		
11.	- Personalaufwendungen		5.989.100,00	-47.300,00	0,00	0,00	-61.850,40	5.879.949,60	0,00	5.879.949,60	5.659.262,04	220.687,56	5.582.819,70	76.442,34	0,00	50	
	50110000 Bürgermeister, Amtsvorsteher		1.900,00	0,00	0,00	0,00	0,00	1.900,00	0,00	1.900,00	1.800,00	100,00	1.800,00	0,00	0,00		
	50130000 Rats-/Vertretungs- und Ausschussmitglieder		30.500,00	0,00	0,00	0,00	2.160,00	32.660,00	0,00	32.660,00	32.660,00	0,00	26.970,00	5.690,00	0,00		
	50190000 Sonstige (ehrenamtlich Tätige der Feuerwehr, berufene Bürger in Ausschüssen, u.a.)		9.800,00	0,00	0,00	0,00	-223,75	9.576,25	0,00	9.576,25	9.474,91	101,34	4.676,60	4.798,31	0,00		
	50190100 Aufwandsentschädigung		0,00	30.000,00	0,00	0,00	0,00	30.000,00	0,00	30.000,00	23.477,50	6.522,50	0,00	23.477,50	0,00		
	50211000 Dienstbezüge		547.200,00	1.100,00	0,00	0,00	-7.730,55	540.569,45	0,00	540.569,45	438.742,12	101.827,33	480.337,06	-41.594,94	0,00		
	50221000 Dienstbezüge		3.815.600,00	-114.600,00	0,00	0,00	16.658,24	3.717.658,24	0,00	3.717.658,24	3.487.586,21	230.072,03	3.475.140,39	12.445,82	0,00		
	50221100 Dienstbezüge Arbeitnehmer ZENSUS		46.900,00	100,00	0,00	0,00	732,65	47.732,65	0,00	47.732,65	47.732,65	0,00	13.280,81	34.451,84	0,00		
	50229000 Sonstige Aufwendungen		20.000,00	0,00	0,00	0,00	0,00	20.000,00	0,00	20.000,00	0,00	20.000,00	0,00	0,00	0,00		
	50290000 Dienstbezüge und dergleichen / Sonstige		12.300,00	-2.500,00	0,00	0,00	-101,99	9.698,01	0,00	9.698,01	4.125,25	5.572,76	6.470,28	-2.345,03	0,00		



**Ergebnisrechnung 2011**  
**Gemeinde: 12 Stadt Grevesmühlen**

Nr.	Ertrags- und Aufwandsarten (gemäß § 44 Absatz 2 i.V.m. § 2 Absatz 1 GemHVO-Doppik)	Verweis auf Anhang (lfd.Nr.)	Ansatz des Haushalts- jahres	Verände- rung durch Nachtrag	Überplan- mäßige Auf- wendungen	Zweck- gebundene Mehrerträge und entsprechende -aufwendungen	Inanspruch- nahme der ein- oder ge- genseitigen Deckungs- fähigkeit	Ermächti- gungen des Haushalts- jahres	Übertragene Ermächti- gungen aus Haushalts- vorjahren	Gesamt- ermäch- tigungen im Haus- haltsjahr	Ergebnis des Haushalts- jahres	Abweichung im Haus- haltsjahr	Ergebnis des Haus- haltsvor- jahres	Ergebnis- veränderung gegenüber Haushalts- vorjahr	Übertra- gung von Ermäch- tigungen in Haushalts- folgejahre	Erläuterung	
			in €	in €	in €	in €	in €	in €	in €	in €	in €	in €	in €	in €	in €	in €	Konto- nummer
			1	2	3	4	5	6	7	8	9	10	11	12	13		
	50310000 Beiträge zu Versorgungskassen / Beamte		142.100,00	40.300,00	0,00	0,00	5.055,42	187.455,42	0,00	187.455,42	186.018,35	1.437,07	155.685,75	30.332,60	0,00		
	50320000 Beiträge zu Versorgungskassen / Arbeitnehmer		143.000,00	2.600,00	0,00	0,00	-7.761,67	137.838,33	0,00	137.838,33	122.491,00	15.347,33	123.306,12	-815,12	0,00		
	50321000 Beiträge zu Versorgungskassen/ Arbeitnehmer ZENSUS		1.800,00	200,00	0,00	0,00	-85,76	1.914,24	0,00	1.914,24	1.914,24	0,00	543,79	1.370,45	0,00		
	50420000 Beiträge zur gesetzlichen Sozialversicherung / Arbeitnehmer		775.200,00	-2.800,00	0,00	0,00	-9.076,05	763.323,95	0,00	763.323,95	675.945,88	87.378,07	669.070,44	6.875,44	0,00		
	50421000 Beiträge zur gesetzlichen SV/ Arbeitnehmer ZENSUS		9.500,00	1.500,00	0,00	0,00	-352,86	10.647,14	0,00	10.647,14	10.647,14	0,00	2.779,38	7.867,76	0,00		
	50490000 Beiträge zur gesetzlichen Sozialversicherung (Unfallversicherung)		32.400,00	-900,00	0,00	0,00	3.560,45	35.060,45	0,00	35.060,45	32.463,88	2.596,57	31.280,91	1.182,97	0,00		
	50491000 Beiträge zur gesetzlichen SV (Unfallversicherung) ZENSUS		400,00	0,00	0,00	0,00	-66,07	333,93	0,00	333,93	333,84	0,09	94,19	239,65	0,00		
	50510000 Beihilfen, Unterstützungsleistungen und dergleichen / Beamte		38.100,00	2.700,00	0,00	0,00	-2.719,67	38.080,33	0,00	38.080,33	33.732,83	4.347,50	31.210,70	2.522,13	0,00		
	50699000 Personalnebenaufwendungen / Sonstige		200,00	0,00	0,00	0,00	-48,39	151,61	0,00	151,61	151,04	0,57	166,40	-15,36	0,00		
	50711000 Zuführungen zu Pensionsrückstellungen u.ä. Verpflichtungen / Beamte / Pensionsrückstellungen		155.500,00	-1.600,00	0,00	0,00	71.797,00	225.697,00	0,00	225.697,00	226.397,00	-700,00	165.472,00	60.925,00	0,00		
	50712000 Zuführungen zu Pensionsrückstellungen u.ä. Verpflichtungen / Beamte / Beihilferückstellungen		31.400,00	-300,00	0,00	0,00	14.179,40	45.279,40	0,00	45.279,40	45.279,40	0,00	33.094,40	12.185,00	0,00		



**Ergebnisrechnung 2011**  
Gemeinde: 12 Stadt Grevesmühlen

Nr.	Ertrags- und Aufwandsarten (gemäß § 44 Absatz 2 i.V.m. § 2 Absatz 1 GemHVO-Doppik)	Verweis auf Anhang (lfd.Nr.)	Ansatz des	Verände-	Überplan-	Zweck-	Inanspruch-	Ermächti-	Übertragene	Gesamt-	Ergebnis	Abweichung	Ergebnis	Ergebnis-	Übertra-	Erläuterung	
			Haushalts-	rung durch	mäßige Auf-	gebundene	nahme der	gungen des	Erträge	Erträge	ermächti-	des	im Haus-	des Haus-	veränderung		gung von
			jahres	Nachtrag	wendungen	Mehrerträge	ein- oder ge-	Haushalts-	und	aus	tigungen im	Haushalts-	haltsjahr	haltsvor-	gegenüber		Ermächti-
in €	in €	in €	in €	in €	in €	in €	in €	in €	in €	in €	in €	in €	in €	in €	in €	Konto- nummer	
1	2	3	4	5	6	7	8	9	10	11	12	13	13				
	50810000 Zuführungen zu Rückstellungen für nicht genommenen Urlaub, Überstunden u.ä. / Beamte		74.900,00	0,00	0,00	0,00	-69.718,65	5.181,35	0,00	5.181,35	108.475,84	-103.294,49	135.780,03	-27.304,19	0,00		
	50820000 Zuführungen zu Rückstellungen für nicht genommenen Urlaub, Überstunden u.ä. / Arbeitnehmer		100.400,00	-3.100,00	0,00	0,00	-78.108,15	19.191,85	0,00	19.191,85	169.812,96	-150.621,11	225.660,45	-55.847,49	0,00		
12.	- Versorgungsaufwendungen		-8.100,00	-900,00	0,00	0,00	61.850,40	52.850,40	0,00	52.850,40	-545.292,39	598.142,79	-211.240,51	-334.051,88	0,00	51	
	51110000		0,00	0,00	0,00	0,00	0,00	0,00	0,00	0,00	-556.601,19	556.601,19	-234.831,31	-321.769,88	0,00		
	Versorgungsaufwendungen / Beamte																
	51510000 Zuführungen zu Pensionsrückstellungen u.ä. Verpflichtungen / Beamte		-8.100,00	-900,00	0,00	0,00	61.850,40	52.850,40	0,00	52.850,40	11.308,80	41.541,60	23.590,80	-12.282,00	0,00		
13.	- Aufwendungen für Sach- und Dienstleistungen		2.290.700,00	170.400,00	-55.048,56	0,00	-79.875,19	2.326.176,25	0,00	2.326.176,25	1.861.305,92	464.870,33	1.888.128,17	-26.822,25	0,00	52	
	52210000 Abfall		27.000,00	-100,00	0,00	0,00	537,95	27.437,95	0,00	27.437,95	21.283,65	6.154,30	20.106,78	1.176,87	0,00		
	52220000 Abwasser		200,00	0,00	0,00	0,00	0,00	200,00	0,00	200,00	133,74	66,26	133,74	0,00	0,00		
	52230000 Fernwärme		241.700,00	-16.700,00	0,00	0,00	-11.336,50	213.663,50	0,00	213.663,50	204.649,17	9.014,33	233.605,46	-28.956,29	0,00		
	52240000 Aufwendungen für Energie / Wasser / Abwasser / Abfall / Gas		49.500,00	3.600,00	0,00	0,00	-1.436,29	51.663,71	0,00	51.663,71	43.001,31	8.662,40	47.683,22	-4.681,91	0,00		
	52250000 Heizöl		10.500,00	0,00	0,00	0,00	0,00	10.500,00	0,00	10.500,00	9.354,84	1.145,16	11.452,59	-2.097,75	0,00		
	52260000 Aufwendungen für Energie / Wasser / Abwasser / Abfall / Strom		311.600,00	5.300,00	0,00	0,00	11.614,11	328.514,11	0,00	328.514,11	273.210,40	55.303,71	279.809,99	-6.599,59	0,00		
	52260100 Aufwendungen für Strom ZENSUS		1.000,00	400,00	0,00	0,00	781,52	2.181,52	0,00	2.181,52	2.181,52	0,00	290,17	1.891,35	0,00		
	52261000 Aufwendungen für Strom Ampelanlagen		1.400,00	0,00	0,00	0,00	0,00	1.400,00	0,00	1.400,00	1.235,22	164,78	1.080,62	154,60	0,00		







# Ergebnisrechnung 2011

Gemeinde: 12 Stadt Grevesmühlen

Nr.	Ertrags- und Aufwandsarten (gemäß § 44 Absatz 2 i.V.m. § 2 Absatz 1 GemHVO-Doppik)	Verweis auf Anhang (lfd.Nr.)	Ansatz des	Verände-	Überplan-	Zweck-	Inanspruch-	Ermächti-	Übertragene	Gesamt-	Ergebnis	Abweichung	Ergebnis	Ergebnis-	Übertra-	Erläuterung	
			Haushalts-	rung durch	mäßige Auf-	gebundene	nahme der	gungen des	Ermäßti-	Ermäßti-	ermäch-	des	im Haus-	des Haus-	veränderung		gung von
			jahres	Nachtrag	wendungen	Mehrerträge	ein- oder ge-	Haushalts-	gungen aus	tigungen im	Haushalts-	Haushalts-	haltsjahr	haltsvor-	gegenüber		Ermäch-
in €	in €	in €	in €	in €	in €	in €	in €	in €	in €	in €	in €	in €	in €	in €	in €	Konto-	
1	2	3	4	5	6	7	8	9	10	11	12	13	14	15	16	nummer	
	52322000 Außenanlagen		3.000,00	1.800,00	0,00	0,00	-991,60	3.808,40	0,00	3.808,40	3.520,86	287,54	2.978,54	542,32	0,00		
	52323100 Reinigung		254.900,00	8.500,00	0,00	0,00	-16.930,49	246.469,51	0,00	246.469,51	237.827,49	8.642,02	232.200,52	5.626,97	0,00		
	52323101 Aufwendungen für Reinigung ZENSUS		1.000,00	0,00	0,00	0,00	36,10	1.036,10	0,00	1.036,10	1.036,10	0,00	0,00	1.036,10	0,00		
	52323110 sonstige Aufwendungen für Reinigung (Wäscherei)		700,00	0,00	0,00	0,00	0,00	700,00	0,00	700,00	314,30	385,70	275,23	39,07	0,00		
	52323120 Aufwendungen für Reinigung Dienstleister GFM		4.900,00	0,00	0,00	0,00	789,47	5.689,47	0,00	5.689,47	5.064,68	624,79	2.444,25	2.620,43	0,00		
	52323200 Wachdienst		15.700,00	-1.000,00	0,00	0,00	-1.146,87	13.553,13	0,00	13.553,13	13.311,66	241,47	13.407,80	-96,14	0,00		
	52323220 Aufwendungen für Wachdienst Dienstleister GFM		1.600,00	0,00	0,00	0,00	664,15	2.264,15	0,00	2.264,15	1.964,15	300,00	1.075,54	888,61	0,00		
	52331000 Brücken, Tunnel und ingenieurtechnische Anlagen		0,00	0,00	0,00	0,00	0,00	0,00	0,00	0,00	0,00	0,00	2.528,75	-2.528,75	0,00		
	52338000 Straßen, Wege, Plätze und Verkehrslenkungsanlagen		130.000,00	-13.500,00	0,00	0,00	-1.902,55	114.597,45	0,00	114.597,45	111.919,68	2.677,77	132.146,21	-20.226,53	0,00		
	52338100 Unterhaltung Verkehrszeichen, LSA		35.600,00	0,00	0,00	0,00	-5.536,94	30.063,06	0,00	30.063,06	28.590,88	1.472,18	24.435,17	4.155,71	0,00		
	52339000 Unterhaltung des Infrastrukturvermögens / Sonstiges		19.700,00	-2.100,00	0,00	0,00	-33,80	17.566,20	0,00	17.566,20	18.156,15	-589,95	31.341,03	-13.184,88	0,00		
	52341000 Denkmäler (Grundstücke und bauliche Anlagen)		5.000,00	0,00	0,00	0,00	0,00	5.000,00	0,00	5.000,00	48,89	4.951,11	2.783,09	-2.734,20	0,00		
	52341100 Pflege historischer Grabstellen auf dem Friedhof Grevesmühlen		300,00	0,00	0,00	0,00	0,00	300,00	0,00	300,00	288,00	12,00	1.905,00	-1.617,00	0,00		
	52342000 Kunstgegenstände		3.500,00	0,00	0,00	0,00	2.493,79	5.993,79	0,00	5.993,79	5.993,79	0,00	5.391,51	602,28	0,00		
	52350000 Fahrzeugunterhaltung		73.300,00	-2.900,00	-859,22	0,00	3.907,61	73.448,39	0,00	73.448,39	70.625,72	2.822,67	105.907,96	-35.282,24	0,00		
	52352000 Betriebs- und Schmierstoffe		31.000,00	0,00	0,00	0,00	0,00	31.000,00	0,00	31.000,00	29.833,13	1.166,87	0,00	29.833,13	0,00		



**Ergebnisrechnung 2011**  
Gemeinde: 12 Stadt Grevesmühlen

Nr.	Ertrags- und Aufwandsarten (gemäß § 44 Absatz 2 i.V.m. § 2 Absatz 1 GemHVO-Doppik)	Verweis auf Anhang (lfd.Nr.)	Ansatz des	Verände-	Überplan-	Zweck-	Inanspruch-	Ermächti-	Übertragene	Gesamt-	Ergebnis	Abweichung	Ergebnis	Ergebnis-	Übertra-	Erläuterung	
			Haushalts-	rung durch	mäßige Auf-	gebundene	nahme der	gungen des	Erträge	Erträge	Erträge	Erträge	Erträge	Erträge	Erträge		Erträge
			jahres	Nachtrag	wendungen	Mehrträge	ein- oder	Haushalts-	und	aus	ermäch-	im Haus-	des Haus-	des Haus-	gegenüber		Erträge
in €	in €	in €	in €	in €	in €	in €	in €	in €	in €	in €	in €	in €	in €	in €	in €	Konto-	
			1	2	3	4	5	6	7	8	9	10	11	12	13	nummer	
	52360000 Unterhaltung der Maschinen und technischen Anlagen		11.500,00	3.000,00	0,00	0,00	-2.401,22	12.098,78	0,00	12.098,78	9.379,96	2.718,82	7.245,72	2.134,24	0,00		
	52370000 Unterhaltung der Betriebs- und Geschäftsausstattung		32.100,00	-1.100,00	0,00	0,00	-825,64	30.174,36	0,00	30.174,36	21.100,75	9.073,61	19.528,02	1.572,73	0,00		
	52371000 Unterhaltung der Betriebs- und Geschäftsausstattung		500,00	-500,00	0,00	0,00	31,49	31,49	0,00	31,49	31,49	0,00	0,00	31,49	0,00		
	52372000 Unterhaltung der Betriebs- und Geschäftsausstattung		0,00	100,00	0,00	0,00	0,00	100,00	0,00	100,00	16,35	83,65	0,00	16,35	0,00		
	52380000 Geringwertige Geräte, Ausrüstungs- und sonstige Gebrauchsgegenstände		15.100,00	400,00	-111,12	0,00	571,69	15.960,57	0,00	15.960,57	14.480,90	1.479,67	16.091,68	-1.610,78	0,00		
	52381000 Geringwertige Geräte, Ausrüstungs- und sonstige Gebrauchsgegenstände		500,00	800,00	0,00	0,00	123,86	1.423,86	0,00	1.423,86	594,31	829,55	112,20	482,11	0,00		
	52440000 Laborbedarf, Werkstättenbedarf, Lebensmittel, Arzneimittel, Verbandstoffe, Sanitätsverbrauchsmaterial, Baumaterial, sonstiger Anstaltsbedarf, Saat- und Pflanzgut		200,00	0,00	0,00	0,00	-158,37	41,63	0,00	41,63	41,63	0,00	194,95	-153,32	0,00		
	52460000 Lernmittel (Schulbücher, Werkstoffe, u.ä.)		66.000,00	-3.500,00	0,00	0,00	132,50	62.632,50	0,00	62.632,50	58.481,99	4.150,51	52.754,43	5.727,56	0,00		
	52461000 Lernmittel/Grenzbetrag		27.200,00	800,00	0,00	0,00	-864,44	27.135,56	0,00	27.135,56	26.741,94	393,62	27.289,64	-547,70	0,00		
	52462000 Aufwendungen Werken		9.800,00	-500,00	0,00	0,00	-2.096,53	7.203,47	0,00	7.203,47	7.878,34	-674,87	7.440,84	437,50	0,00		
	52463000 Aufwendungen Schulgarten		1.000,00	-600,00	0,00	0,00	84,28	484,28	0,00	484,28	484,28	0,00	1.048,73	-564,45	0,00		
	52470000 Erwerb von Kunstsammlungen, wissenschaftlichen Sammlungen, Bibliotheken und sonstigen Sammlungen (bis 60 €)		9.400,00	-100,00	998,19	0,00	0,00	10.298,19	0,00	10.298,19	10.298,19	0,00	12.349,89	-2.051,70	0,00		





**Ergebnisrechnung 2011**  
Gemeinde: 12 Stadt Grevesmühlen

Nr.	Ertrags- und Aufwandsarten (gemäß § 44 Absatz 2 i.V.m. § 2 Absatz 1 GemHVO-Doppik)	Verweis auf Anhang (Ifd.Nr.)	Ansatz des Haushalts- jahres	Verände- rung durch Nachtrag	Überplan- mäßige Auf- wendungen	Zweck- gebundene Mehrerträge und entsprechende -aufwendungen	Inanspruch- nahme der ein- oder ge- genseitigen Deckungs- fähigkeit	Ermächti- gungen des Haushalts- jahres	Übertragene Ermächti- gungen aus Haushalts- vorjahren	Gesamt- ermäch- tigungen im Haus- haltsjahr	Ergebnis des Haushalts- jahres	Abweichung im Haus- haltsjahr	Ergebnis des Haus- haltsvor- jahres	Ergebnis- veränderung gegenüber Haushalts- vorjahr	Übertra- gung von Ermäch- tigungen in Haushalts- folgejahre	Erläuterung	
			in €	in €	in €	in €	in €	in €	in €	in €	in €	in €	in €	in €	in €	in €	Konto- nummer
			1	2	3	4	5	6	7	8	9	10	11	12	13		
	52551000 Kostenerstattungen / an den privaten Bereich / an private Unternehmen		1.000,00	0,00	0,00	0,00	6.800,00	7.800,00	0,00	7.800,00	6.929,64	870,36	58,93	6.870,71	0,00		
	52559000 Kostenerstattungen / an den privaten Bereich / an den sonstigen privaten Bereich		0,00	0,00	0,00	0,00	76,92	76,92	0,00	76,92	76,92	0,00	0,00	76,92	0,00		
	52611400 Städtebauliche Planung		0,00	0,00	0,00	0,00	0,00	0,00	0,00	0,00	0,00	0,00	100,62	-100,62	0,00		
	52612200 Vergütung Sanierungsträger		15.000,00	0,00	0,00	0,00	-5.136,04	9.863,96	0,00	9.863,96	9.863,96	0,00	14.269,66	-4.405,70	0,00		
	52920000 Sonstige Aufwendungen für Sach- und Dienstleistungen / sonstige Aufwendungen für Dienstleistungen		30.500,00	2.200,00	0,00	0,00	1.895,66	34.595,66	0,00	34.595,66	31.506,63	3.089,03	33.479,72	-1.973,09	0,00		
	52921000 Entwicklungspflege für Ausgleichsmaßnahmen		28.000,00	1.900,00	0,00	0,00	0,00	29.900,00	0,00	29.900,00	20.637,74	9.262,26	25.889,77	-5.252,03	0,00		
	52922000 Aufwendungen für Baumpflege		36.600,00	-600,00	0,00	0,00	-2.363,99	33.636,01	0,00	33.636,01	31.233,82	2.402,19	30.685,56	548,26	0,00		
14.	- Abschreibungen auf immaterielle Vermögensgegenstände des Anlagevermögens und auf Sachanlagen sowie auf aktivierte Aufwendungen für die Ingangsetzung und Erweiterung der Verwaltung		2.535.800,00	-4.100,00	0,00	0,00	0,00	2.531.700,00	0,00	2.531.700,00	2.100.721,01	430.978,99	2.046.754,45	53.966,56	0,00	53	
	53200000 Abschreibungen auf immaterielle Vermögensgegenstände		37.400,00	1.000,00	0,00	0,00	0,00	38.400,00	0,00	38.400,00	149.189,49	-110.789,49	149.160,27	29,22	0,00		
	53300000 Abschreibungen auf unbebaute Grundstücke und grundstücksgleiche Rechte		111.000,00	0,00	0,00	0,00	0,00	111.000,00	0,00	111.000,00	10.661,73	100.338,27	10.657,53	4,20	0,00		



**Ergebnisrechnung 2011**  
Gemeinde: 12 Stadt Grevesmühlen

Nr.	Ertrags- und Aufwandsarten (gemäß § 44 Absatz 2 i.V.m. § 2 Absatz 1 GemHVO-Doppik)	Verweis auf Anhang (Ifd.Nr.)	Ansatz des Haushalts- jahres	Verände- rung durch Nachtrag	Überplan- mäßige Auf- wendungen	Zweck- gebundene Mehrerträge und entsprechende -aufwendungen	Inanspruch- nahme der ein- oder ge- genseitigen Deckungs- fähigkeit	Ermächti- gungen des Haushalts- jahres	Übertragene Ermächti- gungen aus Haushalts- vorjahren	Gesamt- ermäch- tigungen im Haus- haltsjahr	Ergebnis des Haushalts- jahres	Abweichung im Haus- haltsjahr	Ergebnis des Haus- haltsvor- jahres	Ergebnis- veränderung gegenüber Haushalts- vorjahr	Übertra- gung von Ermäch- tigungen in Haushalts- folgejahre	Erläuterung	
			in €	in €	in €	in €	in €	in €	in €	in €	in €	in €	in €	in €	in €	in €	Konto- nummer
			1	2	3	4	5	6	7	8	9	10	11	12	13		
	53400000 Abschreibungen auf bebaute Grundstücke und grundstücksgleiche Rechte		484.200,00	1.000,00	0,00	0,00	0,00	485.200,00	0,00	485.200,00	467.386,61	17.813,39	451.419,52	15.967,09	0,00		
	53500000 Abschreibungen auf das Infrastrukturvermögen (einschließlich Grundstücke und grundstücksgleiche Rechte)		1.459.800,00	-7.000,00	0,00	0,00	0,00	1.452.800,00	0,00	1.452.800,00	996.333,04	456.466,96	972.372,89	23.960,15	0,00		
	53600000 Abschreibungen auf Bauten auf fremden Grund und Boden		19.600,00	0,00	0,00	0,00	0,00	19.600,00	0,00	19.600,00	22.164,40	-2.564,40	22.165,47	-1,07	0,00		
	53700000 Abschreibungen auf Kunstgegenstände, Denkmäler		0,00	0,00	0,00	0,00	0,00	0,00	0,00	0,00	634,23	-634,23	634,23	0,00	0,00		
	53800000 Abschreibungen auf Fahrzeuge, Maschinen und technische Anlagen, Betriebs- und Geschäftsausstattung		396.000,00	2.000,00	0,00	0,00	0,00	398.000,00	0,00	398.000,00	430.091,96	-32.091,96	414.556,77	15.535,19	0,00		
	53801000 Abschreibungen auf Geringwertige Wirtschaftsgüter (GWG)		27.800,00	-1.100,00	0,00	0,00	0,00	26.700,00	0,00	26.700,00	24.259,55	2.440,45	25.787,77	-1.528,22	0,00		
15.	- Abschreibungen auf Vermögensgegenstände des Umlaufvermögens, soweit diese die üblichen Abschreibungen überschreiten		0,00	0,00	0,00	0,00	0,00	0,00	0,00	0,00	24.039,20	-24.039,20	85.740,84	-61.701,64	0,00		
	53941000 Abschreibungen auf zum Verkauf vorgesehene Grundstücke		0,00	0,00	0,00	0,00	0,00	0,00	0,00	0,00	11.154,45	-11.154,45	3.555,27	7.599,18	0,00		
	53942000 Abschreibungen auf Forderungen		0,00	0,00	0,00	0,00	0,00	0,00	0,00	0,00	12.884,75	-12.884,75	82.185,57	-69.300,82	0,00		



**Ergebnisrechnung 2011**  
Gemeinde: 12 Stadt Grevesmühlen

Nr.	Ertrags- und Aufwandsarten (gemäß § 44 Absatz 2 i.V.m. § 2 Absatz 1 GemHVO-Doppik)	Verweis auf Anhang (lfd.Nr.)	Ansatz des	Verände-	Überplan-	Zweck-	Inanspruch-	Ermächti-	Übertragene	Gesamt-	Ergebnis	Abweichung	Ergebnis	Ergebnis-	Übertra-	Erläuterung	
			Haushalts-	rung durch	mäßige Auf-	gebundene	nahme der	tigungen des	ermächti-	Ergebnis	ermächti-	des	im Haus-	des Haus-	veränderung		gung von
			jahres	Nachtrag	wendungen	Mehrerträge	ein- oder ge-	Haushalts-	tigungen im	Ergebnis	tigungen im	Haushalts-	Haushalts-	gegenüber	Ergebnis-		Ermächti-
in €	in €	in €	und	gegenseitigen	in €	in €	in €	in €	in €	in €	in €	in €	in €	in €	in €	Konto-	
1	2	3	-	fähigkeit	5	6	7	8	9	10	11	12	13	13	nummer		
16.	- Zuwendungen, Umlagen und sonstige Transferaufwendungen		3.627.600,00	32.800,00	32.000,00	0,00	47.740,01	3.740.140,01	0,00	3.740.140,01	3.728.159,14	11.980,87	4.231.901,83	-503.742,69	0,00	54	
	54139000 Zuweisungen und Zuschüsse für laufende Zwecke / an Sondervermögen / Sonstige		32.900,00	0,00	0,00	0,00	210,00	33.110,00	0,00	33.110,00	33.110,00	0,00	1.890,00	31.220,00	0,00		
	54143000 Zuweisungen und Zuschüsse für laufende Zwecke / an den öffentlichen Bereich / an die EU / an Gemeinden und Gemeindeverbände		33.000,00	0,00	0,00	0,00	2.411,72	35.411,72	0,00	35.411,72	35.411,72	0,00	17.957,23	17.454,49	0,00		
	54149000 Zuweisungen und Zuschüsse für laufende Zwecke / an den öffentlichen Bereich / an die EU / an sonstiger öffentlicher Bereich		1.600,00	600,00	0,00	0,00	549,65	2.749,65	0,00	2.749,65	2.683,53	66,12	1.533,88	1.149,65	0,00		
	54151000 Zuweisungen und Zuschüsse für laufende Zwecke / an den privaten Bereich / an private Unternehmen		55.000,00	117.500,00	32.000,00	0,00	26.756,24	231.256,24	0,00	231.256,24	231.256,24	0,00	59.584,08	171.672,16	0,00		
	54159000 Zuweisungen und Zuschüsse für laufende Zwecke / an den privaten Bereich / an den sonstigen privaten Bereich		119.500,00	13.400,00	0,00	0,00	-3.029,76	129.870,24	0,00	129.870,24	124.959,00	4.911,24	148.765,12	-23.806,12	0,00		
	54159100 Zuschüsse für laufende Zwecke / Vereins-Kita's		450.300,00	-122.600,00	0,00	0,00	1.368,12	329.068,12	0,00	329.068,12	329.068,12	0,00	479.073,96	-150.005,84	0,00		
	54190000 Zuweisungen und Zuschüsse für laufende Zwecke / an Sonstige		15.100,00	0,00	0,00	0,00	0,00	15.100,00	0,00	15.100,00	4.805,79	10.294,21	7.001,73	-2.195,94	0,00		



**Ergebnisrechnung 2011**  
Gemeinde: 12 Stadt Grevesmühlen

Nr.	Ertrags- und Aufwandsarten (gemäß § 44 Absatz 2 i.V.m. § 2 Absatz 1 GemHVO-Doppik)	Verweis auf Anhang (lfd.Nr.)	Ansatz des Haushalts- jahres	Verände- rung durch Nachtrag	Überplan- mäßige Auf- wendungen	Zweck- gebundene Mehrerträge und entsprechende -aufwendungen	Inanspruch- nahme der ein- oder ge- genseitigen Deckungs- fähigkeit	Ermächti- gungen des Haushalts- jahres	Übertragene Ermächti- gungen aus Haushalts- vorjahren	Gesamt- ermäch- tigungen im Haus- haltsjahr	Ergebnis des Haushalts- jahres	Abweichung im Haus- haltsjahr	Ergebnis des Haus- haltsvor- jahres	Ergebnis- veränderung gegenüber Haushalts- vorjahr	Übertra- gung von Ermäch- tigungen in Haushalts- folgejahre	Erläuterung  Konto- nummer
			in €	in €	in €	in €	in €	in €	in €	in €	in €	in €	in €	in €	in €	
			1	2	3	4	5	6	7	8	9	10	11	12	13	
	54310000 Gewerbesteuerumlage		200.000,00	20.000,00	0,00	0,00	16.810,90	236.810,90	0,00	236.810,90	240.313,32	-3.502,42	304.485,20	-64.171,88	0,00	
	54421000 Allgemeine Umlagen an Landkreise		2.614.800,00	0,00	0,00	0,00	-24,38	2.614.775,62	0,00	2.614.775,62	2.614.775,62	0,00	3.097.846,06	-483.070,44	0,00	
	54430000 Allgemeine Umlagen an Zweckverbände		74.400,00	3.900,00	0,00	0,00	2.687,52	80.987,52	0,00	80.987,52	80.987,10	0,42	76.901,40	4.085,70	0,00	
	54490000 Allgemeine Umlagen / Sonstige		31.000,00	0,00	0,00	0,00	0,00	31.000,00	0,00	31.000,00	30.788,70	211,30	30.701,59	87,11	0,00	
	54600000 Allgemeine Zuweisungen / an die EU		0,00	0,00	0,00	0,00	0,00	0,00	0,00	0,00	0,00	0,00	3.080,79	-3.080,79	0,00	
	54620000 Allgemeine Zuweisungen / an die EU / an das Land		0,00	0,00	0,00	0,00	0,00	0,00	0,00	0,00	0,00	0,00	3.080,79	-3.080,79	0,00	
18.	- Sonstige laufenden Aufwendungen		831.700,00	27.500,00	-6.761,10	0,00	40.675,53	893.114,43	0,00	893.114,43	975.146,90	-82.032,47	723.850,74	251.296,16	0,00	56
	56120000 Aufwendungen für Aus- und Fortbildung, Umschulung		34.300,00	0,00	-400,00	0,00	-142,11	33.757,89	0,00	33.757,89	31.616,79	2.141,10	24.973,76	6.643,03	0,00	
	56120100 Aufwendungen Aus- und Fortbildung ZENSUS		500,00	0,00	0,00	0,00	0,00	500,00	0,00	500,00	61,20	438,80	0,00	61,20	0,00	
	56130000 Aufwendungen für übernommene Reisekosten für Dienstreisen und Dienstgänge		9.300,00	-2.700,00	0,00	0,00	2.214,39	8.814,39	0,00	8.814,39	8.028,39	786,00	11.968,54	-3.940,15	0,00	
	56130100 Aufwendungen für übernommene Reisekosten und Dienstreisen ZENSUS		500,00	0,00	0,00	0,00	0,00	500,00	0,00	500,00	41,10	458,90	0,00	41,10	0,00	
	56131000 Fahrtkostenerstattung		500,00	0,00	0,00	0,00	0,00	500,00	0,00	500,00	0,00	500,00	0,00	0,00	0,00	
	56140000 Aufwendungen für allgemeine Betreuung der Bediensteten		11.900,00	0,00	0,00	0,00	668,25	12.568,25	0,00	12.568,25	10.918,00	1.650,25	10.276,53	641,47	0,00	
	56150000 Aufwendungen für Dienst- und Schutzkleidung, persönliche Ausrüstungsgegenstände		7.000,00	1.000,00	0,00	0,00	-514,87	7.485,13	0,00	7.485,13	6.104,39	1.380,74	8.052,57	-1.948,18	0,00	



**Ergebnisrechnung 2011**  
**Gemeinde: 12 Stadt Grevesmühlen**

Nr.	Ertrags- und Aufwandsarten (gemäß § 44 Absatz 2 i.V.m. § 2 Absatz 1 GemHVO-Doppik)	Verweis auf Anhang (lfd.Nr.)	Ansatz des	Verände-	Überplan-	Zweck-	Inanspruch-	Ermächti-	Übertragene	Gesamt-	Ergebnis	Abweichung	Ergebnis	Ergebnis-	Übertra-	Erläuterung
			Haushalts-	rung durch	mäßige Auf-	gebundene	nahme der	gungen des	Ermächtigtungen aus	ermäch-	Ergebnis	veränderung	gung von			
			jahres	Nachtrag	wendungen	Mehrerträge	ein- oder	Haushalts-	Haushalts-	tungen im	des Haus-	gegenüber	Ermäch-			
			und		entsprechende	gegenseitigen	vorjahren	Haushalts-	Haushalts-	Haushalts-	Haushalts-	Haushalts-	Haushalts-	Haushalts-	in €	Konto-
			-aufwendungen	fähigkeit	-aufwendungen	Deckungs-		vorjahre	vorjahre	vorjahre	vorjahre	vorjahre	vorjahre	vorjahre	in €	nummer
			in €	in €	in €	in €	in €	in €	in €	in €	in €	in €	in €	in €	in €	
			1	2	3	4	5	6	7	8	9	10	11	12	13	
	56151000 Aufwendungen für Dienst- und Schutzbekleidung (1 € Jobs)		2.000,00	-1.000,00	0,00	0,00	-71,40	928,60	0,00	928,60	927,73	0,87	1.163,45	-235,72	0,00	
	56210000 Mieten, Pachten und Erbbauzinsen		112.300,00	-1.300,00	-1.000,00	0,00	-3.429,69	106.570,31	0,00	106.570,31	98.130,76	8.439,55	118.440,69	-20.309,93	0,00	
	56210010 Miete Toilettenwagen		0,00	300,00	0,00	0,00	-117,99	182,01	0,00	182,01	154,70	27,31	0,00	154,70	0,00	
	56210100 Miete für Seestraße 1, ZENSUS		2.600,00	0,00	0,00	0,00	-65,07	2.534,93	0,00	2.534,93	2.532,00	2,93	0,00	2.532,00	0,00	
	56212000 Nutzungsentgelt für Heizung (Wärmeservicevertrag SWG)		0,00	19.400,00	0,00	0,00	-61,76	19.338,24	0,00	19.338,24	19.338,24	0,00	0,00	19.338,24	0,00	
	56220000 Leasing		45.800,00	0,00	0,00	0,00	-143,17	45.656,83	0,00	45.656,83	45.643,92	12,91	40.220,33	5.423,59	0,00	
	56242000 Datenverarbeitung / laufende Beratung		5.000,00	-5.000,00	0,00	0,00	0,00	0,00	0,00	0,00	0,00	0,00	0,00	0,00	0,00	
	56243000 Unterhaltung Software, Updates		51.100,00	1.900,00	0,00	0,00	180,52	53.180,52	0,00	53.180,52	50.908,48	2.272,04	44.508,73	6.399,75	0,00	
	56244000 Unterhaltung Hardware		22.600,00	200,00	0,00	0,00	-1.918,76	20.881,24	0,00	20.881,24	22.536,21	-1.654,97	18.624,02	3.912,19	0,00	
	56244010 Unterhaltung Hardware ZENSUS		0,00	500,00	0,00	0,00	0,00	500,00	0,00	500,00	153,86	346,14	0,00	153,86	0,00	
	56249000 Datenverarbeitung / Sonstige		13.100,00	-700,00	0,00	0,00	36,76	12.436,76	0,00	12.436,76	12.050,24	386,52	11.415,61	634,63	0,00	
	56250000 Sachverständigen-, Gerichts- und ähnliche Aufwendungen		81.000,00	11.400,00	0,00	0,00	19.336,05	111.736,05	0,00	111.736,05	96.976,95	14.759,10	57.110,04	39.866,91	0,00	
	56251000 Vergütungen einschließlich Reisekosten an Sachverständige		100,00	0,00	0,00	0,00	0,00	100,00	0,00	100,00	18,17	81,83	514,46	-496,29	0,00	
	56253000 Gerichts-, Anwalts-, Notar-, Gerichtsvollzieherkosten usw.		500,00	0,00	0,00	0,00	-313,07	186,93	0,00	186,93	186,93	0,00	2.270,71	-2.083,78	0,00	





# Ergebnisrechnung 2011

Gemeinde: 12 Stadt Grevesmühlen

Nr.	Ertrags- und Aufwandsarten (gemäß § 44 Absatz 2 i.V.m. § 2 Absatz 1 GemHVO-Doppik)	Verweis auf Anhang (lfd.Nr.)	Ansatz des	Verände-	Überplan-	Zweck-	Inanspruch-	Ermächti-	Übertragene	Gesamt-	Ergebnis	Abweichung	Ergebnis	Ergebnis-	Übertra-	Erläuterung
			Haushalts-	rung durch	mäßige Auf-	gebundene	nahme der	gungen des	ermächti-	Ergebnis	ermächti-	Ergebnis	Ergebnis-	Ergebnis-	Ergebnis-	
			jahres	Nachtrag	wendungen	Mehrerträge	ein- oder ge-	gungen aus	tigungen im	Ergebnis	tigungen im	Ergebnis	Ergebnis-	Ergebnis-	Übertra-	
in €	in €	in €	in €	in €	in €	in €	in €	in €	in €	in €	in €	in €	in €	in €	in €	Konto-
			1	2	3	4	5	6	7	8	9	10	11	12	13	nummer
	56255000 Aufwendungen für die Erstellung von Bebauungsplänen		50.000,00	0,00	0,00	0,00	0,00	50.000,00	0,00	50.000,00	15.000,00	35.000,00	0,00	15.000,00	0,00	
	56290000 Sonstige Aufwendungen für die Inanspruchnahme von Rechten und Diensten		500,00	300,00	0,00	0,00	0,00	800,00	0,00	800,00	256,40	543,60	0,00	256,40	0,00	
	56291000 Einführung NKHR		100,00	0,00	0,00	0,00	-95,70	4,30	0,00	4,30	0,00	4,30	23,40	-23,40	0,00	
	56310000 Büromaterial		30.600,00	-800,00	0,00	0,00	3.533,55	33.333,55	0,00	33.333,55	32.800,52	533,03	28.193,28	4.607,24	0,00	
	56310100 Büromaterial ZENSUS		1.000,00	0,00	0,00	0,00	0,00	1.000,00	0,00	1.000,00	726,85	273,15	0,00	726,85	0,00	
	56311000 Büromaterial (1€ Jobs)		0,00	400,00	0,00	0,00	0,00	400,00	0,00	400,00	0,00	400,00	777,35	-777,35	0,00	
	56320000 Fachliteratur, Zeitschriften		19.100,00	0,00	0,00	0,00	-218,54	18.881,46	0,00	18.881,46	16.728,11	2.153,35	14.948,13	1.779,98	0,00	
	56330000 Porto und Versandkosten		37.300,00	0,00	0,00	0,00	5.385,39	42.685,39	0,00	42.685,39	42.669,79	15,60	32.228,34	10.441,45	0,00	
	56330100 Porto ZENSUS		1.000,00	0,00	0,00	0,00	-685,71	314,29	0,00	314,29	231,33	82,96	0,00	231,33	0,00	
	56331000 Porto		4.500,00	1.000,00	0,00	0,00	0,00	5.500,00	0,00	5.500,00	4.902,20	597,80	0,00	4.902,20	0,00	
	56340000 Telefon, Datenübertragungskosten		29.800,00	-4.100,00	-3.000,00	0,00	-1,50	22.698,50	0,00	22.698,50	20.560,99	2.137,51	25.779,37	-5.218,38	0,00	
	56344000 Wartung		100,00	7.000,00	-2.000,00	0,00	-645,88	4.454,12	0,00	4.454,12	4.434,43	19,69	1.969,53	2.464,90	0,00	
	56350000 Geschäftsaufwendungen / Öffentliche Bekanntmachungen		2.000,00	100,00	0,00	0,00	-14,18	2.085,82	0,00	2.085,82	1.173,85	911,97	2.230,35	-1.056,50	0,00	
	56360000 Öffentlichkeitsarbeit		54.500,00	-200,00	-361,10	0,00	-920,54	53.018,36	0,00	53.018,36	42.124,39	10.893,97	55.266,56	-13.142,17	0,00	
	56370000 Bankgebühren		1.600,00	0,00	0,00	0,00	-320,68	1.279,32	0,00	1.279,32	1.240,82	38,50	1.159,97	80,85	0,00	
	56380000 Transportkosten		100,00	0,00	0,00	0,00	0,00	100,00	0,00	100,00	30,01	69,99	0,00	30,01	0,00	
	56390000 Geschäftsaufwendungen / Sonstiges		4.700,00	0,00	0,00	0,00	-574,12	4.125,88	0,00	4.125,88	3.345,77	780,11	2.728,53	617,24	0,00	
	56391000 Aufwendungen Öffentlichkeitsarbeit/Präsentation		1.000,00	0,00	0,00	0,00	-308,78	691,22	0,00	691,22	691,22	0,00	893,61	-202,39	0,00	
	56411000 Gebäudeversicherungen		26.300,00	-1.400,00	0,00	0,00	158,44	25.058,44	0,00	25.058,44	22.226,43	2.832,01	21.907,60	318,83	0,00	
	56411010 Gebäudeversicherung ZEUSUS		300,00	0,00	0,00	0,00	-294,51	5,49	0,00	5,49	4,96	0,53	0,00	4,96	0,00	





**Ergebnisrechnung 2011**  
Gemeinde: 12 Stadt Grevesmühlen

Nr.	Ertrags- und Aufwandsarten (gemäß § 44 Absatz 2 i.V.m. § 2 Absatz 1 GemHVO-Doppik)	Verweis auf Anhang (lfd.Nr.)	Ansatz des	Verände-	Überplan-	Zweck-	Inanspruch-	Ermächti-	Übertragene	Gesamt-	Ergebnis	Abweichung	Ergebnis	Ergebnis-	Übertra-	Erläuterung
			Haushalts-	rung durch	mäßige Auf-	gebundene	nahme der	tigungen des	ermächti-	Ergebnis	ermäch-	Ergebnis	Ergebnis-	Übertra-		
			jahres	Nachtrag	wendungen	Mehrerträge	ein- oder ge-	ungen des	Ergebnis	tigungen im	Ergebnis	Ergebnis	Ergebnis-	Übertra-		
					und	genseitigen										
			in €	in €	in €	entsprechende	Deckungs-	in €	in €	in €	in €	in €	in €	in €	in €	Konto-
			1	2	3	-aufwendungen	fähigkeit	6	7	8	9	10	11	12	13	nummer
	56590000 Verluste aus dem Abgang von Gegenständen des Anlagevermögens und des Umlaufvermögens, Wertminderungen des Umlaufvermögens, Einstellungen in Sonderposten, Zuführungen zu Rückstellungen. / Sonstiges		0,00	0,00	0,00	0,00	0,00	0,00	0,00	0,00	34.595,86	-34.595,86	13,60	34.582,26	0,00	
	56730000 Kapitalertragsteuer		50.000,00	0,00	0,00	0,00	-7.272,50	42.727,50	0,00	42.727,50	42.727,50	0,00	51.842,70	-9.115,20	0,00	
	56810000 Grundsteuer		2.200,00	400,00	0,00	0,00	-52,89	2.547,11	0,00	2.547,11	1.938,55	608,56	1.493,04	445,51	0,00	
	56820000 Kraftfahrzeugsteuer		4.000,00	0,00	0,00	0,00	0,00	4.000,00	0,00	4.000,00	3.401,01	598,99	3.068,86	332,15	0,00	
	56880000 Periodenfremde sonstige Steueraufwendungen		0,00	0,00	0,00	0,00	0,00	0,00	0,00	0,00	0,00	0,00	214,42	-214,42	0,00	
	56890000 Sonstige laufende Aufwendungen / sonstige Steueraufwendungen / sonstige betriebliche Steueraufwendungen		0,00	0,00	0,00	0,00	3.931,83	3.931,83	0,00	3.931,83	0,00	3.931,83	0,00	0,00	0,00	
	56910000 Zuwendungen an Fraktionen		400,00	0,00	0,00	0,00	-247,45	152,55	0,00	152,55	150,51	2,04	55,64	94,87	0,00	
	56920000 Verfügungsmittel		1.000,00	0,00	0,00	0,00	0,00	1.000,00	0,00	1.000,00	579,42	420,58	593,43	-14,01	0,00	
	56930000 Repräsentationen		7.200,00	0,00	0,00	0,00	0,00	7.200,00	0,00	7.200,00	4.766,53	2.433,47	5.566,10	-799,57	0,00	
	56980000 Periodenfremde Aufwendungen (ohne Steuern)		0,00	0,00	0,00	0,00	26.354,78	26.354,78	0,00	26.354,78	26.354,78	0,00	5.470,43	20.884,35	0,00	
	56990000 Sonstige laufende Aufwendungen / sonstige laufende Aufwendungen der Verwaltungstätigkeit / Sonstige		0,00	0,00	0,00	0,00	0,00	0,00	0,00	0,00	0,00	0,00	330,60	-330,60	0,00	
19.	<b>= Summe der laufenden Aufwendungen aus Verwaltungstätigkeit (Summe der Nummern 11 bis 18)</b>		<b>15.266.800,00</b>	<b>178.400,00</b>	<b>-29.809,66</b>	<b>0,00</b>	<b>8.540,35</b>	<b>15.423.930,69</b>	<b>0,00</b>	<b>15.423.930,69</b>	<b>13.803.341,82</b>	<b>1.620.588,87</b>	<b>14.347.955,22</b>	<b>-544.613,40</b>	<b>0,00</b>	



**Ergebnisrechnung 2011**  
Gemeinde: 12 Stadt Grevesmühlen

Nr.	Ertrags- und Aufwandsarten (gemäß § 44 Absatz 2 i.V.m. § 2 Absatz 1 GemHVO-Doppik)	Verweis auf Anhang (lfd.Nr.)	Ansatz des Haushalts- jahres	Verände- rung durch Nachtrag	Überplan- mäßige Auf- wendungen	Zweck- gebundene Mehrerträge und entsprechende -aufwendungen	Inanspruch- nahme der ein- oder ge- genseitigen Deckungs- fähigkeit	Ermächti- gungen des Haushalts- jahres	Übertragene Ermächti- gungen aus Haushalts- vorjahren	Gesamt- ermäch- tigungen im Haus- haltsjahr	Ergebnis des Haushalts- jahres	Abweichung im Haus- haltsjahr	Ergebnis des Haus- haltsvor- jahres	Ergebnis- veränderung gegenüber Haushalts- vorjahr	Übertra- gung von Ermäch- tigungen in Haushalts- folgejahre	Erläuterung	
			in €	in €	in €	in €	in €	in €	in €	in €	in €	in €	in €	in €	in €	in €	Konto- nummer
			1	2	3	4	5	6	7	8	9	10	11	12	13		
20.	<b>= Laufendes Ergebnis aus Verwaltungstätigkeit (Saldo der Nummern 10 und 19)</b>		-1.669.100,00	386.700,00	42.709,66	0,00	-8.540,35	-1.248.230,69	0,00	-1.248.230,69	863.201,76	-2.111.432,45	-117.458,30	980.660,06	0,00		
21.	+ Zinserträge und sonstige Finanzerträge		316.000,00	0,00	20.000,00	0,00	0,00	336.000,00	0,00	336.000,00	429.512,41	-93.512,41	431.474,67	-1.962,26	0,00	47	
	47142000 Zinserträge / vom öffentlichen Bereich / von der EU / vom Land		0,00	0,00	0,00	0,00	0,00	0,00	0,00	0,00	117,55	-117,55	0,00	117,55	0,00		
	47150000 Zinserträge / vom inländischen Geldmarkt		500,00	0,00	0,00	0,00	0,00	500,00	0,00	500,00	4.242,86	-3.742,86	1.847,06	2.395,80	0,00		
	47151000 Zinserträge / vom inländischen Geldmarkt / von Banken		50.000,00	0,00	0,00	0,00	0,00	50.000,00	0,00	50.000,00	146.433,87	-96.433,87	80.001,90	66.431,97	0,00		
	47152000 Zinserträge / vom inländischen Geldmarkt / von Sparkassen		100,00	0,00	0,00	0,00	0,00	100,00	0,00	100,00	28,38	71,62	59,26	-30,88	0,00		
	47200000 Zinsen aus Stundungen und Verrentungen		400,00	0,00	0,00	0,00	0,00	400,00	0,00	400,00	669,00	-269,00	328,00	341,00	0,00		
	47300000 Finanzerträge aus verbundenen Unternehmen		250.000,00	0,00	20.000,00	0,00	0,00	270.000,00	0,00	270.000,00	270.000,00	0,00	327.600,20	-57.600,20	0,00		
	47920000 Vollverzinsung aus Gewerbesteuer (§ 233a AO)		15.000,00	0,00	0,00	0,00	0,00	15.000,00	0,00	15.000,00	8.020,75	6.979,25	21.638,25	-13.617,50	0,00		
22.	- Zinsaufwendungen und sonstige Finanzaufwendungen		280.800,00	-6.900,00	0,00	0,00	-9.015,02	264.884,98	0,00	264.884,98	259.430,97	5.454,01	314.016,37	-54.585,40	0,00	57	
	57511000 Zinsaufwendungen und sonstige Finanzaufwendungen / an den inländischen Geldmarkt / an inländische Kreditinstitute / an Banken		189.900,00	-6.900,00	0,00	0,00	-35,91	182.964,09	0,00	182.964,09	177.510,08	5.454,01	215.269,16	-37.759,08	0,00		



# Ergebnisrechnung 2011

Gemeinde: 12 Stadt Grevesmühlen

Nr.	Ertrags- und Aufwandsarten (gemäß § 44 Absatz 2 i.V.m. § 2 Absatz 1 GemHVO-Doppik)	Verweis auf Anhang (lfd.Nr.)	Ansatz des	Verände-	Überplan-	Zweck-	Inanspruch-	Ermächti-	Übertragene	Gesamt-	Ergebnis	Abweichung	Ergebnis	Ergebnis-	Übertra-	Erläuterung	
			Haushalts-	rung durch	mäßige Auf-	gebundene	nahme der	tigungen des	ermächti-	Ergebnis	eremäch-	des	im Haus-	des Haus-	veränderung		gung von
			jahres	Nachtrag	wendungen	Mehrerträge	ein- oder ge-	Haushalts-	tigungen im	des	tigungen im	Haushalts-	Haushalts-	Haushalts-	gegenüber		Ermächti-
			und		genseitigen	Haushalts-	Haushalts-	Haushalts-	Haushalts-	Haushalts-	Haushalts-	Haushalts-	Haushalts-	Haushalts-	gung in		
			-aufwendungen	fähigkeit	vorjahren	Haushalts-	Haushalts-	Haushalts-	Haushalts-	Haushalts-	Haushalts-	Haushalts-	Haushalts-	Haushalts-	Haushalts-	Konto-	
																nummer	
			in €	in €	in €	in €	in €	in €	in €	in €	in €	in €	in €	in €	in €		
			1	2	3	4	5	6	7	8	9	10	11	12	13		
	57512000 Zinsaufwendungen und sonstige Finanzaufwendungen / an den inländischen Geldmarkt / an inländische Kreditinstitute / an Sparkassen		75.900,00	0,00	0,00	0,00	-12,86	75.887,14	0,00	75.887,14	75.887,14	0,00	84.776,67	-8.889,53	0,00		
	57514000 Zinsaufwendungen und sonstige Finanzaufwendungen / an den inländischen Geldmarkt / an inländische Kreditinstitute / an Girozentralen / Landesbanken		0,00	0,00	0,00	0,00	0,00	0,00	0,00	0,00	0,00	0,00	1,29	-1,29	0,00		
	57910000 Sonstige Zinsen und sonstige Finanzaufwendungen / aus der Vollverzinsung der Gewerbesteuer (§ 233a AO)		15.000,00	0,00	0,00	0,00	-9.255,25	5.744,75	0,00	5.744,75	5.744,75	0,00	13.969,25	-8.224,50	0,00		
	57990000 Sonstige Zinsen und sonstige Finanzaufwendungen / Sonstige		0,00	0,00	0,00	0,00	289,00	289,00	0,00	289,00	289,00	0,00	0,00	289,00	0,00		
23.	= Finanzergebnis (Saldo der Nummern 21 und 22)		35.200,00	6.900,00	20.000,00	0,00	9.015,02	71.115,02	0,00	71.115,02	170.081,44	-98.966,42	117.458,30	52.623,14	0,00		
24.	= Ordentliches Ergebnis (Summe der Nummern 20 und 23)		-1.633.900,00	393.600,00	62.709,66	0,00	474,67	-1.177.115,67	0,00	-1.177.115,67	1.033.283,20	-2.210.398,87	0,00	1.033.283,20	0,00		
28.	= Jahresergebnis (Jahresüberschuss/Jahresfehlbetrag) vor Veränderung der Rücklagen (Summe der Nummern 24 und 27)		-1.633.900,00	393.600,00	62.709,66	0,00	474,67	-1.177.115,67	0,00	-1.177.115,67	1.033.283,20	-2.210.398,87	0,00	1.033.283,20	0,00		
31.	= Jahresergebnis (Jahresüberschuss/Jahresfehlbetrag) vor Veränderung der zweckgebundenen Ergebnisrücklagen (Saldo der Nummern 28, 29 und 30)		-1.633.900,00	393.600,00	62.709,66	0,00	474,67	-1.177.115,67	0,00	-1.177.115,67	1.033.283,20	-2.210.398,87	0,00	1.033.283,20	0,00		



**Ergebnisrechnung 2011**  
Gemeinde: 12 Stadt Grevesmühlen

Nr.	Ertrags- und Aufwandsarten (gemäß § 44 Absatz 2 i.V.m. § 2 Absatz 1 GemHVO-Doppik)	Verweis auf Anhang (lfd.Nr.)	Ansatz des	Verände-	Überplan-	Zweck-	Inanspruch-	Ermächti-	Übertragene	Gesamt-	Ergebnis	Abweichung	Ergebnis	Ergebnis-	Übertra-	Erläuterung
			Haushalts-	rung durch	mäßige Auf-	gebundene	nahme der	tigungen des	ermächti-	Ermäßti-	gung des	gung des	gung von			
			jahres	Nachtrag	wendungen	Mehrerträge	ein- oder ge-	Haushalts-	tigungen im	gung aus	Haushalts-	Haushalts-	Ermäßti-			
			in €	in €	in €	und	genseitigen	gung aus	gung im	gung im	in €	in €	in €	in €	gung in	Konto-
			in €	in €	in €	entsprechende	Deckungs-	Haushalts-	Haushalts-	Haushalts-	in €	in €	in €	in €	Haushalts-	
			1	2	3	-aufwendungen	fähigkeit	vorjahren	vorjahren	vorjahren	10	11	12	13	folgejahre	
34.	= Jahresergebnis (Jahresüberschuss/Jahresfehlbetrag) vor Veränderung der sonstigen zweckgebundenen Ergebnismittel (Saldo der Nummern 31, 32 und 33)		-1.633.900,00	393.600,00	62.709,66	0,00	474,67	-1.177.115,67	0,00	-1.177.115,67	1.033.283,20	-2.210.398,87	0,00	1.033.283,20	0,00	
37.	= Jahresergebnis (Jahresüberschuss/Jahresfehlbetrag) (Saldo der Nummern 34, 35 und 36)		-1.633.900,00	393.600,00	62.709,66	0,00	474,67	-1.177.115,67	0,00	-1.177.115,67	1.033.283,20	-2.210.398,87	0,00	1.033.283,20	0,00	
38.	Ergebnisvortrag (§ 47 Absatz 5 Nummer 1.3 GemHVO-Doppik) aus dem Haushaltsvorjahr 20500000 Jahresüberschuss / Jahresfehlbetrag		---	---	---	---	---	---	---	---	0,00	---	0,00	---	---	
39.	Ergebnisvortrag (§ 47 Absatz 5 Nummer 1.3 GemHVO-Doppik) in das Haushaltsfolgejahr (Summe der Nummern 37 und 38)		---	---	---	---	---	---	---	---	1.033.283,20	---	0,00	---	---	

\*\*\* Ende der Liste "Ergebnisrechnung" \*\*\*



Nr.	Einzahlungs- und Auszahlungsarten (gemäß § 45 Absatz 2 i.V.m. § 3 Absatz 1 Satz 1 GemHVO-Doppik)	Verweis auf Anhang (Ifd.Nr.)	Ansatz des	Verände-	Überplan-	Zweck-	Inanspruch-	Ermächti-	Übertragene	Gesamt-	Ergebnis	Abweichung	Ergebnis	Ergebnis-	Übertra-	Erläuterung
			Haushalts-	rung durch	mäßige Aus-	gebundene	nahme der	tigungen des	ermächti-	Ergebnis	Ergebnis	Ergebnis-	Ergebnis-	Ergebnis-	Ergebnis-	
			jahres	Nachtrag	zählungen	Mehreinzahlungen	ein- oder ge-	ungen des	tigungen im	Ergebnis	Ergebnis	Ergebnis-	Ergebnis-	Ergebnis-	Ergebnis-	
			und		genseitigen	Haus-	Haus-	Haus-	Haus-	Haus-	Haus-	Haus-	Haus-	Haus-	Haus-	
			entsprechende		Deckungs-	halts-	halts-	halts-	halts-	halts-	halts-	halts-	halts-	halts-	halts-	
			-auszahlungen		fähigkeit	jahres	jahres	jahres	jahres	jahres	jahres	jahres	jahres	jahres	jahres	
			in €	in €	in €	in €	in €	in €	in €	in €	in €	in €	in €	in €	in €	
			1	2	3	4	5	6	7	8	9	10	11	12	13	
1.	+ Steuern und ähnliche Abgaben		5.372.500,00	357.900,00	12.000,00	0,00	0,00	5.742.400,00	0,00	5.742.400,00	6.103.661,44	-361.261,44	6.022.667,65	80.993,79	0,00	60
	60110000 Grundsteuer A		44.000,00	0,00	0,00	0,00	0,00	44.000,00	0,00	44.000,00	43.846,76	153,24	36.868,23	6.978,53	0,00	
	60120000 Grundsteuer B		850.000,00	-15.000,00	0,00	0,00	0,00	835.000,00	0,00	835.000,00	839.168,26	-4.168,26	750.812,68	88.355,58	0,00	
	60130000 Gewerbesteuer		1.950.000,00	250.000,00	12.000,00	0,00	0,00	2.212.000,00	0,00	2.212.000,00	2.403.131,75	-191.131,75	2.696.869,70	-293.737,95	0,00	
	60210000 Gemeindeanteil an der Einkommensteuer		1.576.000,00	110.300,00	0,00	0,00	0,00	1.686.300,00	0,00	1.686.300,00	1.836.799,22	-150.499,22	1.582.673,25	254.125,97	0,00	
	60220000 Gemeindeanteil an der Umsatzsteuer		487.500,00	9.100,00	0,00	0,00	0,00	496.600,00	0,00	496.600,00	507.780,03	-11.180,03	476.779,67	31.000,36	0,00	
	60310000 Vergnügungssteuer		36.000,00	0,00	0,00	0,00	0,00	36.000,00	0,00	36.000,00	41.439,03	-5.439,03	54.487,28	-13.048,25	0,00	
	60320000 Hundesteuer		43.000,00	0,00	0,00	0,00	0,00	43.000,00	0,00	43.000,00	41.693,58	1.306,42	25.104,78	16.588,80	0,00	
	60340000 Zweitwohnungssteuer		0,00	3.500,00	0,00	0,00	0,00	3.500,00	0,00	3.500,00	3.739,63	-239,63	0,00	3.739,63	0,00	
	60521000 Familienleistungsausgleich		386.000,00	0,00	0,00	0,00	0,00	386.000,00	0,00	386.000,00	386.063,18	-63,18	399.072,06	-13.008,88	0,00	
2.	+ Zuwendungen, allgemeine Umlagen und sonstige Transfereinzahlungen		3.933.200,00	53.000,00	900,00	0,00	0,00	3.987.100,00	0,00	3.987.100,00	4.075.281,43	-88.181,43	4.016.892,96	58.388,47	0,00	61
	61111000 Schlüsselzuweisung		2.172.800,00	8.300,00	0,00	0,00	0,00	2.181.100,00	0,00	2.181.100,00	2.181.145,94	-45,94	2.110.064,57	71.081,37	0,00	
	61112000 Investitionsschlüsselzuweisung (die nicht in einem Sonderposten zu erfassen sind)		0,00	0,00	0,00	0,00	0,00	0,00	0,00	0,00	0,00	0,00	120.840,70	-120.840,70	0,00	
	61320000 Sonstige allgemeine Zuweisungen / von der EU / vom Land		823.300,00	0,00	0,00	0,00	0,00	823.300,00	0,00	823.300,00	892.379,82	-69.079,82	819.474,16	72.905,66	0,00	
	61321000 Sonstige allgemeine Zuweisungen		419.700,00	0,00	0,00	0,00	0,00	419.700,00	0,00	419.700,00	419.903,10	-203,10	415.560,87	4.342,23	0,00	
	61440000 Zuweisungen und Zuschüsse für laufende Zwecke / vom öffentlichen Bereich / von der EU		1.000,00	300,00	0,00	0,00	0,00	1.300,00	0,00	1.300,00	360,00	940,00	0,00	360,00	0,00	



Nr.	Einzahlungs- und Auszahlungsarten (gemäß § 45 Absatz 2 i.V.m. § 3 Absatz 1 Satz 1 GemHVO-Doppik)	Verweis auf Anhang (lfd.Nr.)	Ansatz des	Verände-	Überplan-	Zweck-	Inanspruch-	Ermächti-	Übertragene	Gesamt-	Ergebnis	Abweichung	Ergebnis	Ergebnis-	Übertra-	Erläuterung
			Haushalts-	rung durch	mäßige Aus-	gebundene	nahme der	tigungen des	ermächti-	Ergebnis	Ergebnis	Ergebnis-	Ergebnis-	Ergebnis-	Ergebnis-	
			jahres	Nachtrag	Aus-	Mehreinzahlungen	ein- oder ge-	Haushalts-	tigungen aus	Ergebnis	Ergebnis	Ergebnis-	Ergebnis-	Ergebnis-	Ergebnis-	
in €	in €	in €	in €	in €	in €	in €	in €	in €	in €	in €	in €	in €	in €	in €	in €	Konto- nummer
1	2	3	4	5	6	7	8	9	10	11	12	13				
	61441000 Zuweisungen und Zuschüsse für laufende Zwecke / vom öffentlichen Bereich / von der EU / vom Bund		70.700,00	33.500,00	0,00	0,00	0,00	104.200,00	0,00	104.200,00	105.111,13	-911,13	114.137,91	-9.026,78	0,00	
	61442000 Zuweisungen und Zuschüsse für laufende Zwecke / vom öffentlichen Bereich / von der EU / vom Land		309.000,00	33.500,00	0,00	0,00	0,00	342.500,00	0,00	342.500,00	360.778,42	-18.278,42	307.462,25	53.316,17	0,00	
	61443000 Zuweisungen und Zuschüsse für laufende Zwecke / vom öffentlichen Bereich / von der EU / von Gemeinden und Gemeindeverbänden		136.700,00	-23.300,00	900,00	0,00	0,00	114.300,00	0,00	114.300,00	115.176,72	-876,72	128.794,18	-13.617,46	0,00	
	61451000 Zuweisungen und Zuschüsse für laufende Zwecke / vom privaten Bereich / von privaten Unternehmen		0,00	300,00	0,00	0,00	0,00	300,00	0,00	300,00	0,00	300,00	0,00	0,00	0,00	
	61459000 Zuweisungen und Zuschüsse für laufende Zwecke / vom privaten Bereich / vom sonstigen privaten Bereich		0,00	400,00	0,00	0,00	0,00	400,00	0,00	400,00	426,30	-26,30	558,32	-132,02	0,00	
4.	+ Öffentlich-rechtliche Leistungsentgelte		854.500,00	60.400,00	0,00	0,00	0,00	914.900,00	0,00	914.900,00	942.906,46	-28.006,46	793.747,22	149.159,24	0,00	63
	63110000 Passgebühren		31.000,00	29.000,00	0,00	0,00	0,00	60.000,00	0,00	60.000,00	70.457,50	-10.457,50	38.071,10	32.386,40	0,00	
	63120000 Gebühren für die Erteilung von Bescheiden (u.a. Genehmigungen, Ablehnungen, Untersagungen)		110.100,00	500,00	0,00	0,00	0,00	110.600,00	0,00	110.600,00	124.030,51	-13.430,51	126.640,34	-2.609,83	0,00	





Nr.	Einzahlungs- und Auszahlungsarten (gemäß § 45 Absatz 2 i.V.m. § 3 Absatz 1 Satz 1 GemHVO-Doppik)	Verweis auf Anhang (lfd.Nr.)	Ansatz des	Verände-	Überplan-	Zweck-	Inanspruch-	Ermächti-	Übertragene	Gesamt-	Ergebnis	Abweichung	Ergebnis	Ergebnis-	Übertra-	Erläuterung
			Haushalts-	rung durch	mäßige Aus-	gebundene	nahme der	gungen des	Ermächtigtungen	ermäch-	Ergebnis	des Haus-	veränderung	Ergebnis	Übertra-	
			jahres	Nachtrag	zählungen	Mehreinzahlungen	ein- oder ge-	Haushalts-	ungen aus	tigungen im	des Haus-	haltsvor-	gegenüber	des Haus-	Ergebnis	
			und		gegenseitigen	Haushalts-	Haushalts-	Haushalts-	Ergebnis	Ergebnis	Ergebnis	Ergebnis	Ergebnis	Ergebnis	Ergebnis	
			entsprechende		Deckungs-	Ergebnis	Ergebnis	Ergebnis	Ergebnis	Ergebnis	Ergebnis	Ergebnis	Ergebnis	Ergebnis	Ergebnis	
			-auszahlungen		fähigkeit	Ergebnis	Ergebnis	Ergebnis	Ergebnis	Ergebnis	Ergebnis	Ergebnis	Ergebnis	Ergebnis	Ergebnis	
			in €	in €	in €	in €	in €	in €	in €	in €	in €	in €	in €	in €	in €	
			1	2	3	4	5	6	7	8	9	10	11	12	13	
	63140000 Gebühren für Erlaubnisscheine (u.a. Anwohnerparkausweise)		500,00	0,00	0,00	0,00	0,00	500,00	0,00	500,00	0,00	500,00	0,00	0,00	0,00	
	63190000 Verwaltungsgebühren einschließlich Erstattung von Auslagen / Sonstige		900,00	400,00	0,00	0,00	0,00	1.300,00	0,00	1.300,00	857,42	442,58	1.420,78	-563,36	0,00	
	63210000 Kindertagesstättengebühren		471.100,00	-18.800,00	0,00	0,00	0,00	452.300,00	0,00	452.300,00	450.366,49	1.933,51	422.170,87	28.195,62	0,00	
	63220000 Entgelte		52.700,00	0,00	0,00	0,00	0,00	52.700,00	0,00	52.700,00	48.268,26	4.431,74	52.302,40	-4.034,14	0,00	
	63223000 Entgelte / für die Straßenreinigung		43.000,00	38.600,00	0,00	0,00	0,00	81.600,00	0,00	81.600,00	81.562,63	37,37	33.650,92	47.911,71	0,00	
	63225000 Entgelte / für die Sondernutzung von Straßen		26.200,00	-8.900,00	0,00	0,00	0,00	17.300,00	0,00	17.300,00	19.382,07	-2.082,07	17.185,53	2.196,54	0,00	
	63227000 Eintrittsgelder zu kulturellen oder sportlichen Veranstaltungen		900,00	0,00	0,00	0,00	0,00	900,00	0,00	900,00	1.469,70	-569,70	1.374,50	95,20	0,00	
	63228000 Parkgebühren		63.000,00	3.900,00	0,00	0,00	0,00	66.900,00	0,00	66.900,00	67.142,81	-242,81	38.775,37	28.367,44	0,00	
	63229000 Entgelte / Sonstiges		500,00	1.700,00	0,00	0,00	0,00	2.200,00	0,00	2.200,00	4.625,12	-2.425,12	677,42	3.947,70	0,00	
	63290000 Sonstige Benutzungsgebühren		54.600,00	14.000,00	0,00	0,00	0,00	68.600,00	0,00	68.600,00	74.743,95	-6.143,95	61.477,99	13.265,96	0,00	
5.	+ Privatrechtliche Leistungsentgelte		263.200,00	67.700,00	0,00	0,00	0,00	330.900,00	0,00	330.900,00	338.572,05	-7.672,05	212.042,28	126.529,77	0,00	641,648
	64110000 Mieten und Pachten, Erbbauzinsen		238.000,00	35.800,00	0,00	0,00	0,00	273.800,00	0,00	273.800,00	271.999,66	1.800,34	180.383,15	91.616,51	0,00	
	64160000 Eintrittsgelder für kulturelle oder sportliche Veranstaltungen und Einrichtungen		4.600,00	0,00	0,00	0,00	0,00	4.600,00	0,00	4.600,00	6.825,99	-2.225,99	4.394,50	2.431,49	0,00	
	64190000 Privatrechtliche Leistungsentgelte / Sonstige		20.600,00	31.900,00	0,00	0,00	0,00	52.500,00	0,00	52.500,00	59.746,40	-7.246,40	27.264,63	32.481,77	0,00	



Nr.	Einzahlungs- und Auszahlungsarten (gemäß § 45 Absatz 2 i.V.m. § 3 Absatz 1 Satz 1 GemHVO-Doppik)	Verweis auf Anhang (lfd.Nr.)	Ansatz des	Verände-	Überplan-	Zweck-	Inanspruch-	Ermächti-	Übertragene	Gesamt-	Ergebnis	Abweichung	Ergebnis	Ergebnis-	Übertra-	Erläuterung
			Haushalts-	rung durch	mäßige Aus-	gebundene	nahme der	gungen des	ermächti-	ermächti-	des	im Haus-	des Haus-	veränderung	gung von	
			jahres	Nachtrag	zahlungen	Mehreinzahlungen und entsprechende -auszahlungen	ein- oder ge- genseitigen Deckungs- fähigkeit	Haushalts- jahres	tungen aus Haushalts- vorjahren	tungen im Haus- haltsjahr	Haushalts- jahres	Haushalts- jahr	Haushalts- jahres	gegenüber Haushalts- vorjahr	Ermäch- tigungen in Haushalts- folgejahre	
in €	in €	in €	in €	in €	in €	in €	in €	in €	in €	in €	in €	in €	in €	in €	Konto- nummer	
1	2	3	4	5	6	7	8	9	10	11	12	13				
6.	+ Kostenerstattungen und Kostenumlagen		1.932.000,00	19.300,00	0,00	0,00	0,00	1.951.300,00	0,00	1.951.300,00	1.785.090,71	166.209,29	1.842.859,53	-57.768,82	0,00	642,648
	64241000 Kostenerstattungen, Kostenumlagen / vom öffentlichen Bereich / von der EU / vom Bund		0,00	0,00	0,00	0,00	0,00	0,00	0,00	0,00	0,00	0,00	15.831,27	-15.831,27	0,00	
	64242000 Kostenerstattungen, Kostenumlagen / vom öffentlichen Bereich / von der EU / vom Land		65.900,00	5.500,00	0,00	0,00	0,00	71.400,00	0,00	71.400,00	88.759,06	-17.359,06	0,00	88.759,06	0,00	
	64243000 Kostenerstattungen, Kostenumlagen / vom öffentlichen Bereich / von der EU / von Gemeinden und Gemeindeverbänden		1.490.000,00	8.100,00	0,00	0,00	0,00	1.498.100,00	0,00	1.498.100,00	1.310.897,13	187.202,87	1.426.172,08	-115.274,95	0,00	
	64243100 Kostenerstattungen von Gemeinden		323.200,00	0,00	0,00	0,00	0,00	323.200,00	0,00	323.200,00	323.188,46	11,54	321.267,17	1.921,29	0,00	
	64244000 Kostenerstattungen, Kostenumlagen / vom öffentlichen Bereich / von der EU / von Zweckverbänden		200,00	0,00	0,00	0,00	0,00	200,00	0,00	200,00	960,00	-760,00	440,00	520,00	0,00	
	64245000 Kostenerstattungen, Kostenumlagen / vom öffentlichen Bereich / von der EU / von Anstalten des öffentlichen Rechts		1.500,00	0,00	0,00	0,00	0,00	1.500,00	0,00	1.500,00	1.616,34	-116,34	1.772,76	-156,42	0,00	
	64249000 Kostenerstattungen, Kostenumlagen / vom öffentlichen Bereich / von der EU / vom sonstigen öffentlichen Bereich		500,00	800,00	0,00	0,00	0,00	1.300,00	0,00	1.300,00	2.744,04	-1.444,04	2.640,00	104,04	0,00	



Nr.	Einzahlungs- und Auszahlungsarten (gemäß § 45 Absatz 2 i.V.m. § 3 Absatz 1 Satz 1 GemHVO-Doppik)	Verweis auf Anhang (Ifd.Nr.)	Ansatz des	Verände-	Überplan-	Zweck-	Inanspruch-	Ermächti-	Übertragene	Gesamt-	Ergebnis	Abweichung	Ergebnis	Ergebnis-	Übertra-	Erläuterung
			Haushalts-	rung durch	mäßige Aus-	gebundene	nahme der	gungen des	ermächti-	ermächti-	des	im Haus-	des Haus-	veränderung	gung von	
			jahres	Nachtrag	zählungen	Mehreinzahlungen	ein- oder ge-	Haushalts-	gungen aus	tigungen im	Haushalts-	Haushalts-	jahres	gegenüber	Ermäch-	
in €	in €	in €	in €	in €	in €	in €	in €	in €	in €	in €	in €	in €	in €	in €	Konto-	
1	2	3	4	5	6	7	8	9	10	11	12	13	13	nummer		
	64251000 Kostenerstattungen, Kostenumlagen / vom privaten Bereich / von privaten Unternehmen		13.000,00	0,00	0,00	0,00	0,00	13.000,00	0,00	13.000,00	4.826,50	8.173,50	10.740,32	-5.913,82	0,00	
	64259000 Kostenerstattungen, Kostenumlagen / vom privaten Bereich / vom sonstigen privaten Bereich		37.700,00	4.700,00	0,00	0,00	0,00	42.400,00	0,00	42.400,00	47.156,53	-4.756,53	43.480,06	3.676,47	0,00	
	64290000 Kostenerstattungen, Kostenumlagen / von Sonstigen		0,00	200,00	0,00	0,00	0,00	200,00	0,00	200,00	4.942,65	-4.742,65	20.515,87	-15.573,22	0,00	
8.	+ Andere aktivierte Eigenleistungen		10.000,00	-5.000,00	0,00	0,00	0,00	5.000,00	0,00	5.000,00	5.986,25	-986,25	10.293,62	-4.307,37	0,00	652
	65200000 Andere aktivierte Eigenleistungen		10.000,00	-5.000,00	0,00	0,00	0,00	5.000,00	0,00	5.000,00	5.986,25	-986,25	0,00	5.986,25	0,00	
	65290000 Andere aktivierte Eigenleistungen / sonstige andere aktivierte Eigenleistungen		0,00	0,00	0,00	0,00	0,00	0,00	0,00	0,00	0,00	0,00	10.293,62	-10.293,62	0,00	
9.	+ Sonstige laufende Einzahlungen		364.600,00	15.700,00	0,00	0,00	0,00	380.300,00	0,00	380.300,00	511.589,96	-131.289,96	509.454,66	2.135,30	0,00	66 ./ 669
	66210000 Ordnungsrechtliche Einzahlungen (Bußgelder, Verwarnungsgelder u.a.)		46.900,00	0,00	0,00	0,00	0,00	46.900,00	0,00	46.900,00	55.081,28	-8.181,28	49.672,39	5.408,89	0,00	
	66220000 Säumniszuschläge, Mahnggebühren, Zustellungsgebühren u.a.		35.200,00	0,00	0,00	0,00	0,00	35.200,00	0,00	35.200,00	31.983,31	3.216,69	32.447,11	-463,80	0,00	
	66222000 Gebühren aus Verwaltungszwangverfahren		12.000,00	0,00	0,00	0,00	0,00	12.000,00	0,00	12.000,00	13.445,29	-1.445,29	15.742,89	-2.297,60	0,00	
	66250000 Konzessionsabgaben		260.000,00	0,00	0,00	0,00	0,00	260.000,00	0,00	260.000,00	274.387,36	-14.387,36	263.270,29	11.117,07	0,00	
	66270000 Versicherungserstattungen		1.400,00	2.500,00	0,00	0,00	0,00	3.900,00	0,00	3.900,00	5.785,56	-1.885,56	16.292,92	-10.507,36	0,00	
	66280000 Einzahlungen aus periodenfremden Erträgen		0,00	0,00	0,00	0,00	0,00	0,00	0,00	0,00	2.964,68	-2.964,68	112.824,74	-109.860,06	0,00	



Nr.	Einzahlungs- und Auszahlungsarten (gemäß § 45 Absatz 2 i.V.m. § 3 Absatz 1 Satz 1 GemHVO-Doppik)	Verweis auf Anhang (lfd.Nr.)	Ansatz des	Verände-	Überplan-	Zweck-	Inanspruch-	Ermächti-	Übertragene	Gesamt-	Ergebnis	Abweichung	Ergebnis	Ergebnis-	Übertra-	Erläuterung	
			Haushalts-	rung durch	mäßige Aus-	gebundene	nahme der	gungen des	ermächti-	tragene	ermächti-	des	im Haus-	des Haus-	veränderung		gung
			jahres	Nachtrag	Aus-	Mehreinzahlungen	ein- oder ge-	Haushalts-	gungen aus	gungen im	Haushalts-	Haushalts-	haltsjahr	haltsvor-	gegenüber		von
in €	in €	in €	in €	in €	in €	in €	in €	in €	in €	in €	in €	in €	in €	in €	Konto-		
1	2	3	4	5	6	7	8	9	10	11	12	13	13	nummer			
	66290000 Weitere sonstige laufende Einzahlungen / Sonstige		9.100,00	9.000,00	0,00	0,00	0,00	18.100,00	0,00	18.100,00	123.573,04	-105.473,04	15.660,91	107.912,13	0,00		
	66300000 Erstattungen von Steuern vom Einkommen und vom Ertrag		0,00	4.200,00	0,00	0,00	0,00	4.200,00	0,00	4.200,00	4.220,00	-20,00	0,00	4.220,00	0,00		
	66400000 Sonstige Steuererstattungen		0,00	0,00	0,00	0,00	0,00	0,00	0,00	0,00	149,44	-149,44	3.543,41	-3.393,97	0,00		
10.	<b>= Summe der laufenden Einzahlungen aus Verwaltungstätigkeit (Summe der Nummern 1 bis 9)</b>		<b>12.730.000,00</b>	<b>569.000,00</b>	<b>12.900,00</b>	<b>0,00</b>	<b>0,00</b>	<b>13.311.900,00</b>	<b>0,00</b>	<b>13.311.900,00</b>	<b>13.763.088,30</b>	<b>-451.188,30</b>	<b>13.407.957,92</b>	<b>355.130,38</b>	<b>0,00</b>		
11.	- Personalauszahlungen		5.626.900,00	-42.300,00	0,00	0,00	0,00	5.584.600,00	0,00	5.584.600,00	5.475.139,28	109.460,72	5.237.378,97	237.760,31	0,00	70	
	70110000 Bürgermeister, Beigeordnete		1.900,00	0,00	0,00	0,00	0,00	1.900,00	0,00	1.900,00	1.800,00	100,00	1.800,00	0,00	0,00		
	70130000 Rats-/Vertretungs- und Ausschussmitglieder		30.500,00	0,00	0,00	0,00	2.160,00	32.660,00	0,00	32.660,00	32.360,00	300,00	26.940,00	5.420,00	0,00		
	70190000 Sonstige (u.a. ehrenamtlich Tätige der Feuerwehr, berufene Bürger, u.a.)		9.800,00	30.000,00	0,00	0,00	-223,75	39.576,25	0,00	39.576,25	33.027,41	6.548,84	4.601,60	28.425,81	0,00		
	70211000 Dienstbezüge		547.200,00	1.100,00	0,00	0,00	-7.730,55	540.569,45	0,00	540.569,45	545.529,86	-4.960,41	531.787,74	13.742,12	0,00		
	70221000 Dienstbezüge		3.862.500,00	-114.500,00	0,00	0,00	17.390,89	3.765.390,89	0,00	3.765.390,89	3.734.129,85	31.261,04	3.611.919,36	122.210,49	0,00		
	70229000 Sonstige Aufwendungen		20.000,00	0,00	0,00	0,00	0,00	20.000,00	0,00	20.000,00	0,00	20.000,00	0,00	0,00	0,00		
	70290000 Dienstbezüge und dergleichen / Sonstige		12.300,00	-2.500,00	0,00	0,00	-101,99	9.698,01	0,00	9.698,01	4.125,25	5.572,76	6.470,28	-2.345,03	0,00		
	70310000 Beiträge zu Versorgungskassen / Beamte		142.100,00	40.300,00	0,00	0,00	5.055,42	187.455,42	0,00	187.455,42	186.261,35	1.194,07	158.325,75	27.935,60	0,00		
	70320000 Beiträge zu Versorgungskassen / Arbeitnehmer		144.800,00	2.800,00	0,00	0,00	-7.847,43	139.752,57	0,00	139.752,57	134.023,67	5.728,90	129.870,54	4.153,13	0,00		



Nr.	Einzahlungs- und Auszahlungsarten (gemäß § 45 Absatz 2 i.V.m. § 3 Absatz 1 Satz 1 GemHVO-Doppik)	Verweis auf Anhang (lfd.Nr.)	Ansatz des	Verände-	Überplan-	Zweck-	Inanspruch-	Ermächti-	Übertragene	Gesamt-	Ergebnis	Abweichung	Ergebnis	Ergebnis-	Übertra-	Erläuterung
			Haushalts-	rung durch	mäßige Aus-	gebundene	nahme der	gungen des	Ermächtigtungen aus	ermäch-	Ergebnis	im Haus-	des Haus-	veränderung	gung von	
			jahres	Nachtrag	zahlungen	Mehreinzahlungen	ein- oder ge-	Haushalts-	Haushalts-	tigungen im	des Haus-	haltsjahr	haltsvor-	gegenüber	Ermäch-	
			und		genseitigen											
			entsprechende	Deckungs-	fähigkeit											
			-auszahlungen													
			in €	in €	in €	in €	in €	in €	in €	in €	in €	in €	in €	in €	in €	
			1	2	3	4	5	6	7	8	9	10	11	12	13	
	70420000 Beiträge zur gesetzlichen Sozialversicherung / Arbeitnehmer		784.700,00	-1.300,00	0,00	0,00	-9.428,91	773.971,09	0,00	773.971,09	738.194,46	35.776,63	702.347,21	35.847,26	0,00	
	70490000 Beiträge zur gesetzlichen Sozialversicherung / Sonstige		32.800,00	-900,00	0,00	0,00	3.494,38	35.394,38	0,00	35.394,38	31.788,20	3.606,18	31.934,27	-146,07	0,00	
	70510000 Beihilfen, Unterstützungsleistungen und dergleichen / Beamte		38.100,00	2.700,00	0,00	0,00	-2.719,67	38.080,33	0,00	38.080,33	33.732,83	4.347,50	31.210,70	2.522,13	0,00	
	70699000 Personalnebenauszahlungen / Sonstige		200,00	0,00	0,00	0,00	-48,39	151,61	0,00	151,61	166,40	-14,79	171,52	-5,12	0,00	
13.	- Auszahlungen für Sach- und Dienstleistungen		2.260.400,00	170.400,00	-55.048,56	0,00	-67.317,28	2.308.434,16	0,00	2.308.434,16	1.770.541,68	537.892,48	1.815.123,36	-44.581,68	0,00	72
	72210000 Abfall		27.000,00	-100,00	0,00	0,00	537,95	27.437,95	0,00	27.437,95	21.703,59	5.734,36	20.438,78	1.264,81	0,00	
	72220000 Abwasser		200,00	0,00	0,00	0,00	0,00	200,00	0,00	200,00	133,74	66,26	132,00	1,74	0,00	
	72230000 Fernwärme		241.700,00	-16.700,00	0,00	0,00	-11.336,50	213.663,50	0,00	213.663,50	199.976,91	13.686,59	231.295,34	-31.318,43	0,00	
	72240000 Auszahlungen für Energie / Wasser / Abwasser / Abfall / Gas		49.500,00	3.600,00	0,00	0,00	-1.436,29	51.663,71	0,00	51.663,71	46.100,37	5.563,34	51.425,61	-5.325,24	0,00	
	72250000 Heizöl		10.500,00	0,00	0,00	0,00	0,00	10.500,00	0,00	10.500,00	9.354,84	1.145,16	11.452,59	-2.097,75	0,00	
	72260000 Auszahlungen für Energie / Wasser / Abwasser / Abfall / Strom		314.000,00	5.700,00	0,00	0,00	12.395,63	332.095,63	0,00	332.095,63	266.133,29	65.962,34	332.459,31	-66.326,02	0,00	
	72270000 Wasser		66.800,00	-9.300,00	0,00	0,00	-2.937,06	54.562,94	0,00	54.562,94	42.258,62	12.304,32	53.891,21	-11.632,59	0,00	
	72290000 Auszahlungen für Energie / Wasser / Abwasser / Abfall / Sonstige		4.400,00	300,00	0,00	0,00	-1.775,04	2.924,96	0,00	2.924,96	1.661,47	1.263,49	4.115,90	-2.454,43	0,00	
	72310000 Unterhaltung der Grundstücke, Außenanlagen, Gebäude und Gebäudeeinrichtungen		391.800,00	86.500,00	-54.816,34	0,00	-20.220,91	403.262,75	0,00	403.262,75	154.361,06	248.901,69	220.047,90	-65.686,84	0,00	



Nr.	Einzahlungs- und Auszahlungsarten (gemäß § 45 Absatz 2 i.V.m. § 3 Absatz 1 Satz 1 GemHVO-Doppik)	Verweis auf Anhang (lfd.Nr.)	Ansatz des	Verände-	Überplan-	Zweck-	Inanspruch-	Ermächti-	Übertragene	Gesamt-	Ergebnis	Abweichung	Ergebnis	Ergebnis-	Übertra-	Erläuterung
			Haushalts-	rung durch	mäßige Aus-	gebundene	nahme der	tigungen des	ermächti-	Ergebnis	Ergebnis	Ergebnis-	Ergebnis-	Ergebnis-		
			jahres	Nachtrag	zählungen	Mehreinzahlungen	ein- oder ge-	Haushalts-	Ergebnis	Ergebnis	Ergebnis-	Ergebnis-	Ergebnis-	Ergebnis-		
		in €	in €	in €	in €	in €	in €	in €	in €	in €	in €	in €	in €	in €	in €	Konto-
		1	2	3	4	5	6	7	8	9	10	11	12	13	nummer	
	72311000 Unterhaltung der Grundstücke, Außenanlagen, Gebäude und Gebäudeeinrichtungen / Grundstücke		8.500,00	-3.100,00	0,00	0,00	0,00	5.400,00	0,00	5.400,00	1.314,60	4.085,40	461,55	853,05	0,00	
	72312000 Außenanlagen		11.000,00	-300,00	0,00	0,00	-250,54	10.449,46	0,00	10.449,46	6.653,71	3.795,75	7.202,25	-548,54	0,00	
	72313000 Gebäude einschließlich der Bestandteile, die dem Gebäude zuzurechnen sind		74.600,00	75.000,00	0,00	0,00	-992,29	148.607,71	0,00	148.607,71	50.259,06	98.348,65	19,11	50.239,95	0,00	
	72314000 Betriebsvorrichtungen, die im Gebäude eingebaut sind		3.500,00	0,00	0,00	0,00	903,81	4.403,81	0,00	4.403,81	2.550,67	1.853,14	3.173,25	-622,58	0,00	
	72320000 Bewirtschaftung der Grundstücke und Außenanlagen, Gebäude und Gebäudeeinrichtungen		0,00	0,00	0,00	0,00	0,00	0,00	0,00	0,00	0,00	0,00	2.590,27	-2.590,27	0,00	
	72322000 Außenanlagen		3.000,00	1.800,00	0,00	0,00	-991,60	3.808,40	0,00	3.808,40	3.520,86	287,54	2.978,54	542,32	0,00	
	72323000 Gebäude einschl. der Bestandteile, die dem Gebäude zuzurechnen sind		278.800,00	7.500,00	0,00	0,00	-16.587,64	269.712,36	0,00	269.712,36	262.333,10	7.379,26	242.805,88	19.527,22	0,00	
	72331000 Brücken, Tunnel und ingenieurtechnische Anlagen		0,00	0,00	0,00	0,00	0,00	0,00	0,00	0,00	0,00	0,00	2.528,75	-2.528,75	0,00	
	72338000 Straßen, Wege, Plätze und Verkehrslenkungsanlagen		165.600,00	-13.500,00	0,00	0,00	-7.439,49	144.660,51	0,00	144.660,51	179.642,26	-34.981,75	97.418,12	82.224,14	0,00	
	72339000 Unterhaltung des Infrastrukturvermögens / Sonstige		19.700,00	-2.100,00	0,00	0,00	-33,80	17.566,20	0,00	17.566,20	8.184,79	9.381,41	8.460,27	-275,48	0,00	
	72341000 Denkmäler (Grundstücke und bauliche Anlagen)		5.300,00	0,00	0,00	0,00	0,00	5.300,00	0,00	5.300,00	336,89	4.963,11	4.688,09	-4.351,20	0,00	
	72342000 Kunstgegenstände		3.500,00	0,00	0,00	0,00	2.493,79	5.993,79	0,00	5.993,79	5.993,79	0,00	5.391,51	602,28	0,00	
	72350000 Fahrzeugunterhaltung		73.300,00	-2.900,00	-859,22	0,00	3.907,61	73.448,39	0,00	73.448,39	74.026,31	-577,92	105.442,07	-31.415,76	0,00	



Nr.	Einzahlungs- und Auszahlungsarten (gemäß § 45 Absatz 2 i.V.m. § 3 Absatz 1 Satz 1 GemHVO-Doppik)	Verweis auf Anhang (lfd.Nr.)	Ansatz des	Verände-	Überplan-	Zweck-	Inanspruch-	Ermächti-	Übertragene	Gesamt-	Ergebnis	Abweichung	Ergebnis	Ergebnis-	Übertra-	Erläuterung
			Haushalts-	rung durch	mäßige Aus-	gebundene	nahme der	tigungen des	ermächti-	ermächti-	des	im Haus-	des Haus-	veränderung	gung von	
			jahres	Nachtrag	Aus-	und	ein- oder ge-	Haushalts-	tigungen im	tigungen im	Haushalts-	haltsjahr	haltsvor-	gegenüber	Ermächti-	
in €	in €	in €	in €	in €	in €	in €	in €	in €	in €	in €	in €	in €	in €	in €	in €	Konto- nummer
1	2	3	4	5	6	7	8	9	10	11	12	13				
	72352000 Betriebs- und Schmierstoffe		31.000,00	0,00	0,00	0,00	0,00	31.000,00	0,00	31.000,00	28.914,75	2.085,25	0,00	28.914,75	0,00	
	72360000 Unterhaltung der Maschinen und technischen Anlagen		11.500,00	3.000,00	0,00	0,00	-2.401,22	12.098,78	0,00	12.098,78	9.379,96	2.718,82	7.245,72	2.134,24	0,00	
	72370000 Unterhaltung der Betriebs- und Geschäftsausstattung		32.600,00	-1.500,00	0,00	0,00	-794,15	30.305,85	0,00	30.305,85	21.151,87	9.153,98	20.490,37	661,50	0,00	
	72380000 Geringwertige Geräte, Ausstattungs-, Ausrüstungs- und sonstige Gebrauchsgegenstände		15.600,00	1.200,00	-111,12	0,00	695,55	17.384,43	0,00	17.384,43	12.631,33	4.753,10	14.236,51	-1.605,18	0,00	
	72440000 Laborbedarf, Werkstättenbedarf, Lebensmittel, Arzneimittel, Verbands- stoffe, Sanitätsverbrauchsmaterial, Baumaterial, sonstiger Anstalts- bedarf, Saat- und Pflanzgut		200,00	0,00	0,00	0,00	-158,37	41,63	0,00	41,63	41,63	0,00	194,95	-153,32	0,00	
	72460000 Lernmittel (Schulbücher, Werkstoffe, u.ä.)		104.000,00	-3.800,00	0,00	0,00	-2.744,19	97.455,81	0,00	97.455,81	92.599,43	4.856,38	89.254,69	3.344,74	0,00	
	72470000 Erwerb und Unterhaltung von Kunstsammlungen, wissenschaftlichen Sammlungen, Bibliotheken und sonstigen Sammlungen (60€)		9.400,00	-100,00	998,19	0,00	0,00	10.298,19	0,00	10.298,19	10.298,19	0,00	12.365,55	-2.067,36	0,00	
	72480000 Sonstige bezogene Leistungen		25.500,00	500,00	0,00	0,00	-700,00	25.300,00	0,00	25.300,00	16.087,29	9.212,71	28.672,60	-12.585,31	0,00	
	72490000 Weitere Verwaltungs- und Betriebsauszahlungen / sonstige Auszahlungen für Sachleistungen und Verbrauchsmittel		127.800,00	29.100,00	-260,07	0,00	-26.267,78	130.372,15	0,00	130.372,15	119.016,05	11.356,10	110.186,55	8.829,50	0,00	



Nr.	Einzahlungs- und Auszahlungsarten (gemäß § 45 Absatz 2 i.V.m. § 3 Absatz 1 Satz 1 GemHVO-Doppik)	Verweis auf Anhang (Ifd.Nr.)	Ansatz des	Verände-	Überplan-	Zweck-	Inanspruch-	Ermächti-	Übertragene	Gesamt-	Ergebnis	Abweichung	Ergebnis	Ergebnis-	Übertra-	Erläuterung
			Haushalts-	rung durch	mäßige Aus-	gebundene	nahme der	gungen des	Ermächtigung-	ermächti-	Ergebnis	im Haus-	des Haus-	veränderung	gung von	
			jahres	Nachtrag	Aus-	Mehreinzahlungen	ein- oder ge-	Haushalts-	gungen aus	tigungen im	des Haus-	haltsjahr	haltsvor-	gegenüber	Ermäch-	
in €	in €	in €	in €	in €	in €	in €	in €	in €	in €	in €	in €	in €	in €	in €	in €	Konto- nummer
1	2	3	4	5	6	7	8	9	10	11	12	13				
	72541000 an den Bund		6.300,00	0,00	0,00	0,00	0,00	6.300,00	0,00	6.300,00	4.889,85	1.410,15	4.647,23	242,62	0,00	
	72542000 an das Land		5.000,00	0,00	0,00	0,00	0,00	5.000,00	0,00	5.000,00	3.455,20	1.544,80	3.892,80	-437,60	0,00	
	72543000 an die Gemeinden und Gemeindeverbände		12.000,00	6.100,00	0,00	0,00	9.223,03	27.323,03	0,00	27.323,03	18.459,93	8.863,10	11.996,82	6.463,11	0,00	
	72544000 an Zweckverbände		6.500,00	0,00	0,00	0,00	0,00	6.500,00	0,00	6.500,00	6.275,76	224,24	6.276,50	-0,74	0,00	
	72549000 an den sonstigen öffentlichen Bereich		9.200,00	0,00	0,00	0,00	-1.680,33	7.519,67	0,00	7.519,67	3.004,00	4.515,67	6.400,14	-3.396,14	0,00	
	72550000 an den privaten Bereich		0,00	0,00	0,00	0,00	0,00	0,00	0,00	0,00	0,00	0,00	0,00	0,00	0,00	
	72551000 an private Unternehmen		1.000,00	0,00	0,00	0,00	6.800,00	7.800,00	0,00	7.800,00	4.929,64	2.870,36	58,93	4.870,71	0,00	
	72559000 an den sonstigen privaten Bereich		0,00	0,00	0,00	0,00	76,92	76,92	0,00	76,92	76,92	0,00	0,00	76,92	0,00	
	72612200 Vergütung Sanierungsträger		15.000,00	0,00	0,00	0,00	-5.136,04	9.863,96	0,00	9.863,96	0,00	9.863,96	0,00	0,00	0,00	
	72690000 Sonstige		0,00	0,00	0,00	0,00	0,00	0,00	0,00	0,00	0,00	0,00	0,00	0,00	0,00	
	72920000 Sonstige Auszahlungen für Dienstleistungen		95.100,00	3.500,00	0,00	0,00	-468,33	98.131,67	0,00	98.131,67	82.829,95	15.301,72	90.785,70	-7.955,75	0,00	
14.	- Zuwendungen, Umlagen und sonstige Transferauszahlungen		3.627.600,00	32.800,00	32.000,00	0,00	47.740,01	3.740.140,01	0,00	3.740.140,01	3.623.846,65	116.293,36	4.317.352,61	-693.505,96	0,00	74
	74139000 Sonstige		32.900,00	0,00	0,00	0,00	210,00	33.110,00	0,00	33.110,00	33.110,00	0,00	1.890,00	31.220,00	0,00	
	74143000 an die Gemeinden und Gemeindeverbände		33.000,00	0,00	0,00	0,00	2.411,72	35.411,72	0,00	35.411,72	30.914,23	4.497,49	13.473,35	17.440,88	0,00	
	74149000 an den sonstigen öffentlichen Bereich		1.600,00	600,00	0,00	0,00	549,65	2.749,65	0,00	2.749,65	2.313,08	436,57	1.533,88	779,20	0,00	
	74151000 an private Unternehmen		55.000,00	117.500,00	32.000,00	0,00	26.756,24	231.256,24	0,00	231.256,24	231.256,24	0,00	59.584,08	171.672,16	0,00	
	74159000 an den sonstigen privaten Bereich		569.800,00	-109.200,00	0,00	0,00	-1.661,64	458.938,36	0,00	458.938,36	455.722,57	3.215,79	625.981,53	-170.258,96	0,00	
	74190000 Sonstige		15.100,00	0,00	0,00	0,00	0,00	15.100,00	0,00	15.100,00	4.805,79	10.294,21	7.001,73	-2.195,94	0,00	





Nr.	Einzahlungs- und Auszahlungsarten (gemäß § 45 Absatz 2 i.V.m. § 3 Absatz 1 Satz 1 GemHVO-Doppik)	Verweis auf Anhang (lfd.Nr.)	Ansatz des Haushalts- jahres	Verände- rung durch Nachtrag	Überplan- mäßige Aus- zahlungen	Zweck- gebundene Mehreinzahlungen und entsprechende -auszahlungen	Inanspruch- nahme der ein- oder ge- genseitigen Deckungs- fähigkeit	Ermächti- gungen des Haushalts- jahres	Übertragene Ermächti- gungen aus Haushalts- vorjahren	Gesamt- ermäch- tigungen im Haus- haltsjahr	Ergebnis des Haushalts- jahres	Abweichung im Haus- haltsjahr	Ergebnis des Haus- haltsvor- jahres	Ergebnis- veränderung gegenüber Haushalts- vorjahr	Übertra- gung von Ermäch- tigungen in Haushalts- folgejahre	Erläuterung  Konto- nummer	
			in €	in €	in €	in €	in €	in €	in €	in €	in €	in €	in €	in €	in €		in €
			1	2	3	4	5	6	7	8	9	10	11	12	13		
	74310000 Gewerbesteuerumlage		200.000,00	20.000,00	0,00	0,00	16.810,90	236.810,90	0,00	236.810,90	139.359,02	97.451,88	390.007,81	-250.648,79	0,00		
	74421000 Landkreise		2.614.800,00	0,00	0,00	0,00	-24,38	2.614.775,62	0,00	2.614.775,62	2.614.775,62	0,00	3.097.846,06	-483.070,44	0,00		
	74430000 Allgemeine Umlagen an Zweckverbände		74.400,00	3.900,00	0,00	0,00	2.687,52	80.987,52	0,00	80.987,52	80.801,40	186,12	83.171,00	-2.369,60	0,00		
	74490000 Sonstige		31.000,00	0,00	0,00	0,00	0,00	31.000,00	0,00	31.000,00	30.788,70	211,30	30.701,59	87,11	0,00		
	74600000 an die EU		0,00	0,00	0,00	0,00	0,00	0,00	0,00	0,00	0,00	0,00	3.080,79	-3.080,79	0,00		
	74620000 an das Land		0,00	0,00	0,00	0,00	0,00	0,00	0,00	0,00	0,00	0,00	3.080,79	-3.080,79	0,00		
16.	- Sonstige laufende Auszahlungen		831.700,00	27.500,00	-6.761,10	0,00	40.675,53	893.114,43	0,00	893.114,43	732.746,06	160.368,37	722.168,15	10.577,91	0,00	76 / 7695	
	76120000 Auszahlungen für Aus- und Fortbildung, Umschulung		34.800,00	0,00	-400,00	0,00	-142,11	34.257,89	0,00	34.257,89	31.457,86	2.800,03	25.316,45	6.141,41	0,00		
	76130000 Auszahlungen für übernommene Reisekosten für Dienstreisen und Dienstgänge		9.800,00	-2.700,00	0,00	0,00	2.214,39	9.314,39	0,00	9.314,39	8.632,04	682,35	11.258,09	-2.626,05	0,00		
	76131000 Fahrtkostenerstattung		500,00	0,00	0,00	0,00	0,00	500,00	0,00	500,00	0,00	500,00	0,00	0,00	0,00		
	76140000 Auszahlungen für allgemeine Betreuung der Bediensteten		11.900,00	0,00	0,00	0,00	668,25	12.568,25	0,00	12.568,25	10.881,60	1.686,65	10.347,49	534,11	0,00		
	76150000 Auszahlungen für Dienst- und Schutzkleidung, persönliche Ausrüstungsgegenstände		9.000,00	0,00	0,00	0,00	-586,27	8.413,73	0,00	8.413,73	7.032,12	1.381,61	9.216,02	-2.183,90	0,00		
	76210000 Mieten, Pachten und Erbbauzinsen		114.900,00	18.400,00	-1.000,00	0,00	-3.674,51	128.625,49	0,00	128.625,49	122.168,28	6.457,21	115.740,08	6.428,20	0,00		
	76220000 Leasing		45.800,00	0,00	0,00	0,00	-143,17	45.656,83	0,00	45.656,83	45.643,92	12,91	40.220,33	5.423,59	0,00		
	76242000 Datenverarbeitung / laufende Beratung		5.000,00	-5.000,00	0,00	0,00	0,00	0,00	0,00	0,00	0,00	0,00	0,00	0,00	0,00		
	76243000 Unterhaltung Software, Updates		51.100,00	1.900,00	0,00	0,00	180,52	53.180,52	0,00	53.180,52	49.687,90	3.492,62	46.203,36	3.484,54	0,00		



Nr.	Einzahlungs- und Auszahlungsarten (gemäß § 45 Absatz 2 i.V.m. § 3 Absatz 1 Satz 1 GemHVO-Doppik)	Verweis auf Anhang (lfd.Nr.)	Ansatz des	Verände-	Überplan-	Zweck-	Inanspruch-	Ermächti-	Übertragene	Gesamt-	Ergebnis	Abweichung	Ergebnis	Ergebnis-	Übertra-	Erläuterung
			Haushalts-	rung durch	mäßige Aus-	gebundene	nahme der	gungen des	Ermächti-	ermäch-	Ergebnis	Ergebnis	veränderung	Ergebnis-	Übertra-	
			jahres	Nachtrag	zahlungen	Mehreinzahlungen	ein- oder ge-	Haushalts-	gungen aus	Ergebnis	Ergebnis	gegenüber	Ergebnis-	Übertra-		
			in €	in €	in €	und	seitigen	Haushalts-	in €	in €	in €	in €	in €	in €	in €	Konto-
			1	2	3	entsprechende	Deckungs-	vorjahren	8	9	10	11	12	13	nummer	
			in €	in €	in €	-auszahlungen	fähigkeit									
	76244000 Unterhaltung Hardware		22.600,00	700,00	0,00	0,00	-1.918,76	21.381,24	0,00	21.381,24	18.480,33	2.900,91	18.624,02	-143,69	0,00	
	76249000 Datenverarbeitung / Sonstige		13.100,00	-700,00	0,00	0,00	36,76	12.436,76	0,00	12.436,76	11.871,12	565,64	11.513,97	357,15	0,00	
	76250000 Sachverständigen-, Gerichts- und ähnliche Auszahlungen		81.000,00	11.400,00	0,00	0,00	19.336,05	111.736,05	0,00	111.736,05	71.965,91	39.770,14	57.658,81	14.307,10	0,00	
	76251000 Vergütungen einschließlich Reisekosten an Sachverständige		100,00	0,00	0,00	0,00	0,00	100,00	0,00	100,00	402,62	-302,62	111,84	290,78	0,00	
	76253000 Gerichts-, Anwalts-, Notar-, Gerichtsvollzieherkosten usw.		500,00	0,00	0,00	0,00	-313,07	186,93	0,00	186,93	186,93	0,00	2.293,71	-2.106,78	0,00	
	76255000 Auszahlungen für die Erstellung von Bebauungsplänen		50.000,00	0,00	0,00	0,00	0,00	50.000,00	0,00	50.000,00	0,00	50.000,00	0,00	0,00	0,00	
	76290000 Sonstige Auszahlungen für die Inanspruchnahme von Rechten und Diensten		600,00	300,00	0,00	0,00	-95,70	804,30	0,00	804,30	256,40	547,90	23,40	233,00	0,00	
	76310000 Büromaterial		31.600,00	-400,00	0,00	0,00	3.533,55	34.733,55	0,00	34.733,55	33.515,37	1.218,18	29.580,80	3.934,57	0,00	
	76320000 Fachliteratur, Zeitschriften		19.100,00	0,00	0,00	0,00	-218,54	18.881,46	0,00	18.881,46	16.436,11	2.445,35	15.546,42	889,69	0,00	
	76330000 Porto und Versandkosten		38.300,00	0,00	0,00	0,00	4.699,68	42.999,68	0,00	42.999,68	40.594,49	2.405,19	34.767,52	5.826,97	0,00	
	76331000 Porto		4.500,00	1.000,00	0,00	0,00	0,00	5.500,00	0,00	5.500,00	4.902,20	597,80	0,00	4.902,20	0,00	
	76340000 Telefon, Datenübertragungskosten		29.800,00	-4.100,00	-3.000,00	0,00	-1,50	22.698,50	0,00	22.698,50	20.600,89	2.097,61	25.038,68	-4.437,79	0,00	
	76344000 Wartung		100,00	7.000,00	-2.000,00	0,00	-645,88	4.454,12	0,00	4.454,12	4.434,43	19,69	1.969,53	2.464,90	0,00	
	76350000 Geschäftsauszahlungen / Öffentliche Bekanntmachungen		2.000,00	100,00	0,00	0,00	-14,18	2.085,82	0,00	2.085,82	1.173,85	911,97	2.230,35	-1.056,50	0,00	
	76360000 Öffentlichkeitsarbeit		54.500,00	-200,00	-361,10	0,00	-920,54	53.018,36	0,00	53.018,36	43.348,87	9.669,49	52.664,57	-9.315,70	0,00	
	76370000 Bankgebühren		1.600,00	0,00	0,00	0,00	-320,68	1.279,32	0,00	1.279,32	1.170,43	108,89	1.087,86	82,57	0,00	
	76380000 Transportkosten		100,00	0,00	0,00	0,00	0,00	100,00	0,00	100,00	30,01	69,99	0,00	30,01	0,00	



Nr.	Einzahlungs- und Auszahlungsarten (gemäß § 45 Absatz 2 i.V.m. § 3 Absatz 1 Satz 1 GemHVO-Doppik)	Verweis auf Anhang (Ifd.Nr.)	Ansatz des	Verände-	Überplan-	Zweck-	Inanspruch-	Ermächti-	Übertragene	Gesamt-	Ergebnis	Abweichung	Ergebnis	Ergebnis-	Übertra-	Erläuterung	
			Haushalts-	rung durch	mäßige Aus-	gebundene	nahme der	gungen des	ermächti-	Ergebnis	ermächti-	des	im Haus-	des Haus-	veränderung		gung von
			jahres	Nachtrag	Aus-	Mehreinzahlungen	ein- oder ge-	Haushalts-	gungen aus	gungen im	Haushalts-	Haushalts-	haltsjahr	haltsvor-	gegenüber		Ermäch-
in €	in €	in €	in €	in €	in €	in €	in €	in €	in €	in €	in €	in €	in €	in €	Konto-		
1	2	3	4	5	6	7	8	9	10	11	12	13	14	15	nummer		
76390000	Geschäftsauszahlungen / Sonstige		5.700,00	0,00	0,00	0,00	-882,90	4.817,10	0,00	4.817,10	4.090,23	726,87	3.423,43	666,80	0,00		
76411000	Gebäudeversicherungen		26.600,00	-1.400,00	0,00	0,00	-136,07	25.063,93	0,00	25.063,93	22.052,49	3.011,44	20.031,59	2.020,90	0,00		
76412000	Kfz-Versicherungen		9.000,00	0,00	0,00	0,00	0,00	9.000,00	0,00	9.000,00	8.501,20	498,80	8.392,17	109,03	0,00		
76413000	Haftpflichtversicherungen		2.600,00	0,00	0,00	0,00	-100,97	2.499,09	0,00	2.499,09	2.494,71	4,38	2.494,71	0,00	0,00		
76414000	Unfallversicherungen		41.300,00	-200,00	0,00	0,00	-339,06	40.760,94	0,00	40.760,94	39.360,00	1.400,94	40.520,00	-1.160,00	0,00		
76416000	Umlagen an Schadensausgleichskassen		24.600,00	200,00	0,00	0,00	-85,00	24.715,00	0,00	24.715,00	24.533,47	181,53	23.055,40	1.478,07	0,00		
76419000	Sonstige Versicherungen		1.900,00	0,00	0,00	0,00	96,62	1.996,62	0,00	1.996,62	1.664,65	331,97	1.089,58	575,07	0,00		
76420000	Beiträge zu Wirtschaftsverbänden, Berufsvertretungen und Vereinen		16.100,00	800,00	0,00	0,00	-2.042,43	14.857,57	0,00	14.857,57	12.459,60	2.397,97	11.636,45	823,15	0,00		
76430000	Auszahlungen für Beiträge, Versicherungen und Sonstiges / sonstige Beiträge		3.300,00	0,00	0,00	0,00	-222,78	3.077,22	0,00	3.077,22	2.551,80	525,42	3.187,35	-635,55	0,00		
76490000	Auszahlungen für Beiträge, Versicherungen und Sonstiges / Sonstige		3.500,00	0,00	0,00	0,00	0,00	3.500,00	0,00	3.500,00	1.743,00	1.757,00	1.600,19	142,81	0,00		
76730000	Kapitalertragsteuer		50.000,00	0,00	0,00	0,00	-7.272,50	42.727,50	0,00	42.727,50	42.727,50	0,00	51.842,70	-9.115,20	0,00		
76810000	Grundsteuer		2.200,00	400,00	0,00	0,00	-52,89	2.547,11	0,00	2.547,11	2.799,79	-252,68	631,80	2.167,99	0,00		
76820000	Kraftfahrzeugsteuer		4.000,00	0,00	0,00	0,00	0,00	4.000,00	0,00	4.000,00	3.318,03	681,97	3.329,03	-11,00	0,00		
76880000	Periodenfremde sonstige Stueraufwendungen		0,00	0,00	0,00	0,00	0,00	0,00	0,00	0,00	0,00	0,00	214,42	-214,42	0,00		
76890000	Sonstige laufende Auszahlungen einschließlich außerordentliche Auszahlungen / sonstige Steuerauszahlungen / Sonstige betriebliche Steuerauszahlungen		0,00	0,00	0,00	0,00	3.931,83	3.931,83	0,00	3.931,83	-761,52	4.693,35	632,92	-1.394,44	0,00		



Nr.	Einzahlungs- und Auszahlungsarten (gemäß § 45 Absatz 2 i.V.m. § 3 Absatz 1 Satz 1 GemHVO-Doppik)	Verweis auf Anhang (lfd.Nr.)	Ansatz des	Verände-	Überplan-	Zweck-	Inanspruch-	Ermächti-	Übertragene	Gesamt-	Ergebnis	Abweichung	Ergebnis	Ergebnis-	Übertra-	Erläuterung
			Haushalts-	rung durch	mäßige Aus-	gebundene	nahme der	gungen des	tragene	ermäch-	Ergebnis	des Haus-	veränderung	Ergebnis-	Übertra-	
			jahres	Nachtrag	zählungen	Mehreinzahlungen	ein- oder ge-	Haushalts-	Ermächtigung-	ungen im	des Haus-	haltsjahr	gegenüber	des Haus-	veränderung	
			in €	in €	in €	in €	in €	in €	in €	in €	in €	in €	in €	in €	in €	Konto-
			1	2	3	4	5	6	7	8	9	10	11	12	13	nummer
	76910000 Zuwendungen an Fraktionen		400,00	0,00	0,00	0,00	-247,45	152,55	0,00	152,55	150,51	2,04	55,64	94,87	0,00	
	76920000 Verfügungsmittel		1.000,00	0,00	0,00	0,00	0,00	1.000,00	0,00	1.000,00	579,42	420,58	593,43	-14,01	0,00	
	76930000 Repräsentationen		7.200,00	0,00	0,00	0,00	0,00	7.200,00	0,00	7.200,00	4.828,15	2.371,85	5.522,88	-694,73	0,00	
	76980000 Periodenfremde Aufwendungen (ohne Steuern)		0,00	0,00	0,00	0,00	26.354,78	26.354,78	0,00	26.354,78	14.779,35	11.575,43	32.501,16	-17.721,81	0,00	
17.	= Summe der laufenden Auszahlungen aus Verwaltungstätigkeit (Summe der Nummern 11 bis 16)		12.346.600,00	188.400,00	-29.809,66	0,00	21.098,28	12.526.288,60	0,00	12.526.288,60	11.602.273,67	924.014,93	12.092.023,09	-489.749,42	0,00	
18.	= Saldo der laufenden Ein- und Auszahlungen aus Verwaltungstätigkeit (Saldo der Nummern 10 und 17)		383.400,00	380.600,00	42.709,66	0,00	-21.098,28	785.611,40	0,00	785.611,40	2.160.814,63	-1.375.203,23	1.315.934,83	844.879,80	0,00	
19.	+ Zinseinzahlungen und sonstige Finanzeinzahlungen		316.000,00	0,00	20.000,00	0,00	0,00	336.000,00	0,00	336.000,00	388.711,01	-52.711,01	431.514,41	-42.803,40	0,00	67
	67142000 Zinseinzahlungen für Kredite / vom öffentlichen Bereich / von der EU / vom Land		0,00	0,00	0,00	0,00	0,00	0,00	0,00	0,00	117,55	-117,55	0,00	117,55	0,00	
	67150000 Zinseinzahlungen für Kredite / vom inländischen Geldmarkt / von Banken		500,00	0,00	0,00	0,00	0,00	500,00	0,00	500,00	4.242,86	-3.742,86	1.847,06	2.395,80	0,00	
	67151000 Zinseinzahlungen für Kredite / vom inländischen Geldmarkt / von Banken		50.000,00	0,00	0,00	0,00	0,00	50.000,00	0,00	50.000,00	105.615,85	-55.615,85	80.001,90	25.613,95	0,00	
	67152000 Zinseinzahlungen für Kredite / vom inländischen Geldmarkt / von Sparkassen		100,00	0,00	0,00	0,00	0,00	100,00	0,00	100,00	0,00	100,00	0,00	0,00	0,00	



Nr.	Einzahlungs- und Auszahlungsarten (gemäß § 45 Absatz 2 i.V.m. § 3 Absatz 1 Satz 1 GemHVO-Doppik)	Verweis auf Anhang (lfd.Nr.)	Ansatz des	Verände-	Überplan-	Zweck-	Inanspruch-	Ermächti-	Übertragene	Gesamt-	Ergebnis	Abweichung	Ergebnis	Ergebnis-	Übertra-	Erläuterung
			Haushalts-	rung durch	mäßige Aus-	gebundene	nahme der	gungen des	ermächti-	ermäch-	des	im Haus-	des Haus-	veränderung	gung von	
			jahres	Nachtrag	Aus-	Mehreinzahlungen	ein- oder ge-	Haushalts-	tigungen aus	tigungen im	Haushalts-	Haushalts-	jahres	gegenüber	Ermäch-	
in €	in €	in €	in €	in €	in €	in €	in €	in €	in €	in €	in €	in €	in €	in €	in €	Konto- nummer
1	2	3	4	5	6	7	8	9	10	11	12	13				
	67200000 Zinsen aus Stundungen und Verrentungen		400,00	0,00	0,00	0,00	0,00	400,00	0,00	400,00	787,00	-387,00	455,00	332,00	0,00	
	67300000 Einzahlungen aus verbundenen Unternehmen		250.000,00	0,00	20.000,00	0,00	0,00	270.000,00	0,00	270.000,00	270.000,00	0,00	327.600,20	-57.600,20	0,00	
	67920000 Vollverzinsung aus Gewerbesteuer (§ 233a AO)		15.000,00	0,00	0,00	0,00	0,00	15.000,00	0,00	15.000,00	7.947,75	7.052,25	21.610,25	-13.662,50	0,00	
20.	- Zinsauszahlungen und sonstige Finanzauszahlungen		280.800,00	-6.900,00	0,00	0,00	-9.015,02	264.884,98	0,00	264.884,98	264.884,98	0,00	288.493,13	-23.608,15	0,00	77
	77511000 Zinsauszahlungen und sonstige Finanzauszahlungen / an den inländischen Geldmarkt / an inländische Kreditinstitute / an Banken		189.900,00	-6.900,00	0,00	0,00	-35,91	182.964,09	0,00	182.964,09	182.964,09	0,00	189.808,92	-6.844,83	0,00	
	77512000 Zinsauszahlungen und sonstige Finanzauszahlungen / an den inländischen Geldmarkt / an inländische Kreditinstitute / an Sparkassen		75.900,00	0,00	0,00	0,00	-12,86	75.887,14	0,00	75.887,14	75.887,14	0,00	84.776,67	-8.889,53	0,00	
	77514000 Zinsauszahlungen und sonstige Finanzauszahlungen / an den inländischen Geldmarkt / an inländische Kreditinstitute / an Girozentralen / Landesbanken		0,00	0,00	0,00	0,00	0,00	0,00	0,00	0,00	0,00	0,00	1,29	-1,29	0,00	
	77910000 Sonstige Zinsauszahlungen und sonstige Finanzauszahlungen / aus der Vollverzinsung der Gewerbesteuer (§ 233a AO)		15.000,00	0,00	0,00	0,00	-9.255,25	5.744,75	0,00	5.744,75	5.744,75	0,00	13.906,25	-8.161,50	0,00	



Nr.	Einzahlungs- und Auszahlungsarten (gemäß § 45 Absatz 2 i.V.m. § 3 Absatz 1 Satz 1 GemHVO-Doppik)	Verweis auf Anhang (lfd.Nr.)	Ansatz des	Verände-	Überplan-	Zweck-	Inanspruch-	Ermächti-	Übertragene	Gesamt-	Ergebnis	Abweichung	Ergebnis	Ergebnis-	Übertra-	Erläuterung
			Haushalts-	rung durch	mäßige Aus-	gebundene	nahme der	tigungen des	ermächti-	ermäch-	Ergebnis	veränderung	gung von			
			jahres	Nachtrag	Aus-	Mehreinzahlungen	ein- oder ge-	Haushalts-	tungen aus	tigungen im	des Haus-	gegenüber	Ermäch-			
			in €	in €	in €	und	in €	in €	in €	in €	in €	in €	in €	in €	in €	Konto-
			1	2	3	entsprechende	in €	in €	in €	in €	in €	in €	in €	in €	in €	nummer
						-auszahlungen	5	6	7	8	9	10	11	12	13	
	77990000 Sonstige Zinsauszahlungen und sonstige Finanzauszahlungen / Sonstige		0,00	0,00	0,00	0,00	289,00	289,00	0,00	289,00	289,00	0,00	0,00	289,00	0,00	
21.	= Saldo der Zins- und der sonstigen Finanzein- und -auszahlungen (Saldo der Nummern 19 und 20)		35.200,00	6.900,00	20.000,00	0,00	9.015,02	71.115,02	0,00	71.115,02	123.826,03	-52.711,01	143.021,28	-19.195,25	0,00	
22.	= Saldo der ordentlichen Ein- und Auszahlungen (Summe der Nummern 18 und 21)		418.600,00	387.500,00	62.709,66	0,00	-12.083,24	856.726,42	0,00	856.726,42	2.284.640,66	-1.427.914,24	1.458.956,11	825.684,55	0,00	
23.	+ Außerordentliche Einzahlungen 66900000 Außerordentliche Einzahlungen		0,00	0,00	0,00	0,00	0,00	0,00	0,00	0,00	0,00	0,00	0,00	0,00	0,00	669
26.	= Saldo der ordentlichen und außerordentlichen Ein- und Auszahlungen (Summe der Nummern 22 und 25)		418.600,00	387.500,00	62.709,66	0,00	-12.083,24	856.726,42	0,00	856.726,42	2.284.640,66	-1.427.914,24	1.458.956,11	825.684,55	0,00	
27.	+ Einzahlungen aus Investitionszuwendungen 68142000 Investitionszuwendungen / vom öffentlichen Bereich / von der EU / vom Land 68159000 Investitionszuwendungen / vom privaten Bereich / vom sonstigen privaten Bereich 68160000 Anzahlungen auf Investitionszuwendungen 68170000 Anzahlungen auf Sonderposten zum Anlagevermögen		1.046.200,00	317.400,00	239,50	0,00	0,00	1.363.839,50	369.643,49	1.733.482,99	1.446.104,46	287.378,53	1.609.322,94	-163.218,48	214.300,00	681
			1.040.900,00	-300,00	0,00	0,00	0,00	1.040.600,00	0,00	1.040.600,00	971.758,20	68.841,80	916.695,82	55.062,38	0,00	
			0,00	0,00	0,00	0,00	0,00	0,00	0,00	0,00	2,00	-2,00	89,99	-87,99	0,00	
			0,00	0,00	0,00	0,00	0,00	0,00	0,00	0,00	0,00	0,00	692.537,13	-692.537,13	0,00	
			5.300,00	317.700,00	239,50	0,00	0,00	323.239,50	369.643,49	692.882,99	474.344,26	218.538,73	0,00	474.344,26	214.300,00	



Nr.	Einzahlungs- und Auszahlungsarten (gemäß § 45 Absatz 2 i.V.m. § 3 Absatz 1 Satz 1 GemHVO-Doppik)	Verweis auf Anhang (lfd.Nr.)	Ansatz des	Verände-	Überplan-	Zweck-	Inanspruch-	Ermächti-	Übertragene	Gesamt-	Ergebnis	Abweichung	Ergebnis	Ergebnis-	Übertra-	Erläuterung	
			Haushalts-	rung durch	mäßige Aus-	gebundene	nahme der	gungen des	Ermächtigung-	ermäch-	Ergebnis	im Haus-	des Haus-	veränderung	Übertra-		
			jahres	Nachtrag	zählungen	Mehreinzahlungen	ein- oder ge-	Haushalts-	gungen aus	tigungen im	des Haus-	haltsjahr	haltsvor-	gegenüber	Übertra-		
in €	in €	in €	in €	in €	in €	in €	in €	in €	in €	in €	in €	in €	in €	in €	in €	Konto- nummer	
1	2	3	4	5	6	7	8	9	10	11	12	13					
28.	+ Einzahlungen aus Beiträgen und ähnlichen Entgelten 68250000 Beiträge und ähnliche Entgelte / vom privaten Bereich 68259000 Beiträge und ähnliche Entgelte / vom privaten Bereich / vom sonstigen privaten Bereich 68260000 Anzahlungen für Beiträge		360.000,00	0,00	0,00	0,00	0,00	0,00	360.000,00	0,00	360.000,00	202.795,37	157.204,63	73.128,38	129.666,99		0,00
			0,00	0,00	0,00	0,00	0,00	0,00	0,00	0,00	2.139,05	-2.139,05	2.808,96	-669,91	0,00		
			0,00	0,00	0,00	0,00	0,00	0,00	0,00	0,00	0,00	0,00	0,00	0,00	0,00		
			360.000,00	0,00	0,00	0,00	0,00	360.000,00	0,00	360.000,00	200.656,32	159.343,68	70.319,42	130.336,90	0,00		
29.	+ Einzahlungen aus immateriellen Vermögensgegenständen 68450000 Einzahlung für geleistete Anzahlung auf immaterielle Vermögensgegenstände		110.000,00	19.500,00	0,00	0,00	0,00	129.500,00	0,00	129.500,00	128.997,90	502,10	0,00	128.997,90	0,00	684	
			110.000,00	19.500,00	0,00	0,00	0,00	129.500,00	0,00	129.500,00	128.997,90	502,10	0,00	128.997,90	0,00		
30.	+ Einzahlungen aus Sachanlagen 68510000 Einzahlungen für unbebaute Grundstücke und grundstücksgleiche Rechte 68520000 Einzahlungen für bebaute Grundstücke und grundstücksgleiche Rechte 68530000 Einzahlungen für Infrastrukturvermögen, einschließlich Grundstücke und grundstücksgleiche Rechte 68560000 Einzahlungen für Fahrzeuge Maschinen und technische Anlagen		4.500,00	12.000,00	0,00	0,00	0,00	16.500,00	0,00	16.500,00	7.804,34	8.695,66	40.621,00	-32.816,66	0,00	685	
			0,00	900,00	0,00	0,00	0,00	900,00	0,00	900,00	323,00	577,00	7.120,00	-6.797,00	0,00		
			0,00	0,00	0,00	0,00	0,00	0,00	0,00	0,00	0,00	0,00	28.116,00	-28.116,00	0,00		
			0,00	0,00	0,00	0,00	0,00	0,00	0,00	0,00	0,00	0,00	0,00	0,00	0,00		
			4.500,00	0,00	0,00	0,00	0,00	4.500,00	0,00	4.500,00	0,00	4.500,00	5.355,00	-5.355,00	0,00		



Nr.	Einzahlungs- und Auszahlungsarten (gemäß § 45 Absatz 2 i.V.m. § 3 Absatz 1 Satz 1 GemHVO-Doppik)	Verweis auf Anhang (Ifd.Nr.)	Ansatz des Haushalts- jahres	Verände- rung durch Nachtrag	Überplan- mäßige Aus- zahlungen	Zweck- gebundene Mehreinzahlungen und entsprechende -auszahlungen	Inanspruch- nahme der ein- oder ge- genseitigen Deckungs- fähigkeit	Ermächti- gungen des Haushalts- jahres	Übertragene Ermächti- gungen aus Haushalts- vorjahren	Gesamt- ermäch- tigungen im Haus- haltsjahr	Ergebnis des Haushalts- jahres	Abweichung im Haus- haltsjahr	Ergebnis des Haus- haltsvor- jahres	Ergebnis- veränderung gegenüber Haushalts- vorjahr	Übertra- gung von Ermäch- tigungen in Haushalts- folgejahre	Erläuterung	
			in €	in €	in €	in €	in €	in €	in €	in €	in €	in €	in €	in €	in €	in €	Konto- nummer
			1	2	3	4	5	6	7	8	9	10	11	12	13		
	68561000 Einzahlungen aus der Veräußerung von beweglichen Sachen des Anlagevermögens oberhalb der Wertgrenze i.H.v. 410,00 Euro		0,00	11.100,00	0,00	0,00	0,00	11.100,00	0,00	11.100,00	7.100,00	4.000,00	0,00	7.100,00	0,00		
	68571000 Einzahlungen aus der Veräußerung von beweglichen Sachen des Anlagevermögens oberhalb der Wertgrenze i.H.v. 410,00 Euro		0,00	0,00	0,00	0,00	0,00	0,00	0,00	0,00	310,00	-310,00	0,00	310,00	0,00		
	68572000 Einzahlungen aus der Veräußerung von beweglichen Sachen des Anlagevermögens unterhalb der Wertgrenze i.H.v. 410,00 Euro		0,00	0,00	0,00	0,00	0,00	0,00	0,00	0,00	0,00	0,00	30,00	-30,00	0,00		
	68580000 Einzahlungen für Anlagen im Bau und für geleistete Anzahlungen		0,00	0,00	0,00	0,00	0,00	0,00	0,00	0,00	71,34	-71,34	0,00	71,34	0,00		
32.	+ Einzahlungen aus sonstigen Ausleihungen und Kreditgewährungen		13.600,00	68.800,00	0,00	0,00	0,00	82.400,00	0,00	82.400,00	83.560,55	-1.160,55	17.848,02	65.712,53	0,00	687	
	68712000 Nicht börsennotierte Gesellschaften		5.700,00	0,00	0,00	0,00	0,00	5.700,00	0,00	5.700,00	5.802,68	-102,68	5.802,72	-0,04	0,00		
	68760000 Einzahlungen aus sonstigen Ausleihungen und Kreditgewährungen / vom sonstigen inländischen Bereich		7.900,00	68.800,00	0,00	0,00	0,00	76.700,00	0,00	76.700,00	77.757,87	-1.057,87	12.045,30	65.712,57	0,00		





Nr.	Einzahlungs- und Auszahlungsarten (gemäß § 45 Absatz 2 i.V.m. § 3 Absatz 1 Satz 1 GemHVO-Doppik)	Verweis auf Anhang (lfd.Nr.)	Ansatz des	Verände-	Überplan-	Zweck-	Inanspruch-	Ermächti-	Übertragene	Gesamt-	Ergebnis	Abweichung	Ergebnis	Ergebnis-	Übertra-	Erläuterung	
			Haushalts-	rung durch	mäßige Aus-	gebundene	nahme der	gungen des	ermächti-	Ergebnis	ermächti-	des	im Haus-	des Haus-	veränderung		gung von
			jahres	Nachtrag	zahlungen	Mehreinzahlungen	ein- oder ge-	Haushalts-	gungen aus	Ergebnis	gungen im	Haushalts-	Haushalts-	gegenüber	Über-		Übertrach-
in €	in €	in €	in €	in €	in €	in €	in €	in €	in €	in €	in €	in €	in €	in €	in €	Konto- nummer	
1	2	3	4	5	6	7	8	9	10	11	12	13					
33.	+ Einzahlungen aus Vorräten		0,00	162.200,00	3.000,00	0,00	0,00	165.200,00	0,00	165.200,00	176.427,44	-11.227,44	167.684,37	8.743,07	0,00		688
	68821100 Einzahlungen für zum Verkauf bestimmte Grundstücke		0,00	162.200,00	3.000,00	0,00	0,00	165.200,00	0,00	165.200,00	175.736,90	-10.536,90	163.778,15	11.958,75	0,00		
	68821200 Einzahlungen für Anlagen in Bau des Umlaufvermögens		0,00	0,00	0,00	0,00	0,00	0,00	0,00	0,00	0,00	0,00	3.040,12	-3.040,12	0,00		
	68900000 Sonstige Investitionseinzahlungen		0,00	0,00	0,00	0,00	0,00	0,00	0,00	0,00	690,54	-690,54	866,10	-175,56	0,00		
34.	= Summe der Einzahlungen aus Investitionstätigkeit (Summe der Nummern 27 bis 33)		1.534.300,00	579.900,00	3.239,50	0,00	0,00	2.117.439,50	369.643,49	2.487.082,99	2.045.690,06	441.392,93	1.908.604,71	137.085,35	214.300,00		
35.	- Auszahlungen für immaterielle Vermögensgegenstände		580.500,00	112.100,00	-900,00	0,00	0,00	691.700,00	0,00	691.700,00	661.956,36	29.743,64	1.204.644,63	-542.688,27	290,80	781 + 784	
	78410000 Auszahlungen für Konzessionen, Lizenzen und andere Schutzrechte		0,00	0,00	0,00	0,00	0,00	0,00	0,00	0,00	0,00	0,00	300,00	-300,00	0,00		
	78420000 Auszahlungen für geleistete Investitionszuschüsse		0,00	0,00	0,00	0,00	0,00	0,00	0,00	0,00	0,00	0,00	2.197,11	-2.197,11	0,00		
	78440000 Auszahlungen für Anzahlungen auf immaterielle Vermögensgegenstände		580.500,00	112.100,00	-900,00	0,00	0,00	691.700,00	0,00	691.700,00	661.956,36	29.743,64	1.202.147,52	-540.191,16	-290,80		
36.	- Auszahlungen für Sachanlagen		2.605.600,00	788.900,00	99.949,16	0,00	474,67	3.494.923,83	893.009,05	4.387.932,88	1.643.344,10	2.744.588,78	1.960.559,12	-317.215,02	555.862,43	785	
	78510000 Auszahlungen für unbebaute Grundstücke und grundstücksgleiche Rechte		75.000,00	0,00	0,00	0,00	0,00	75.000,00	0,00	75.000,00	0,00	75.000,00	18.826,47	-18.826,47	-40.000,00		
	78520000 Auszahlungen für bebaute Grundstücke und grundstücksgleiche Rechte		390.000,00	0,00	0,00	0,00	0,00	390.000,00	0,00	390.000,00	682,47	389.317,53	27.477,35	-26.794,88	0,00		



Nr.	Einzahlungs- und Auszahlungsarten (gemäß § 45 Absatz 2 i.V.m. § 3 Absatz 1 Satz 1 GemHVO-Doppik)	Verweis auf Anhang (lfd.Nr.)	Ansatz des	Verände-	Überplan-	Zweck-	Inanspruch-	Ermächti-	Übertragene	Gesamt-	Ergebnis	Abweichung	Ergebnis	Ergebnis-	Übertra-	Erläuterung
			Haushalts-	rung durch	mäßige Aus-	gebundene	nahme der	tigungen des	ermächti-	Ergebnis	Ergebnis	Ergebnis-	Ergebnis-	Ergebnis-	Ergebnis-	
			jahres	Nachtrag	zählungen	Mehreinzahlungen	ein- oder ge-	Haushalts-	tigungen im	Ergebnis	Ergebnis	Ergebnis-	Ergebnis-	Ergebnis-	Ergebnis-	
in €	in €	in €	in €	in €	in €	in €	in €	in €	in €	in €	in €	in €	in €	in €	in €	Konto- nummer
1	2	3	4	5	6	7	8	9	10	11	12	13				
	78521000 Auszahlungen für den Erwerb bebauter Grundstücke und grundstücksgleicher Rechte		0,00	390.000,00	0,00	0,00	0,00	390.000,00	0,00	390.000,00	3.826,15	386.173,85	0,00	3.826,15	-374.428,54	
	78531000 Auszahlungen für den Erwerb von Infrastrukturvermögen, einschließlich Grundstücke und grundstücksgleicher Rechte		8.000,00	0,00	3.000,00	0,00	0,00	11.000,00	0,00	11.000,00	9.051,00	1.949,00	0,00	9.051,00	0,00	
	78570000 Auszahlungen für Betriebs- und Geschäftsausstattung, Pflanzen und Tiere und geringwertige Vermögensgegenstände		24.900,00	-13.000,00	569,00	0,00	0,00	12.469,00	0,00	12.469,00	3.414,98	9.054,02	0,00	3.414,98	0,00	
	78572000 Auszahlungen für bewegliche Sachen des Anlagevermögens unterhalb der Wertgrenze i.H.v. 410,00 Euro		2.900,00	23.800,00	-1.752,25	0,00	474,67	25.422,42	0,00	25.422,42	15.645,11	9.777,31	24.378,72	-8.733,61	0,00	
	78590000 Auszahlungen für Anlagen im Bau und für geleistete Anzahlungen		2.104.800,00	388.100,00	98.132,41	0,00	0,00	2.591.032,41	893.009,05	3.484.041,46	1.610.724,39	1.873.317,07	1.889.876,58	-279.152,19	-545.862,43	
	78510220		0,00	0,00	0,00	0,00	0,00	0,00	0,00	0,00	0,00	0,00	0,00	0,00	30.000,00	
	78520393		0,00	0,00	0,00	0,00	0,00	0,00	0,00	0,00	0,00	0,00	0,00	0,00	374.428,54	
38.	- Auszahlungen für sonstige Ausleihungen und Kreditgewährungen		10.300,00	0,00	0,00	0,00	0,00	10.300,00	0,00	10.300,00	0,00	10.300,00	0,00	0,00	0,00	787
	78763000 Auszahlungen für sonstige Ausleihungen und Kreditgewährungen / an den sonstigen inländischen Bereich / Laufzeit 5 Jahre und mehr		10.300,00	0,00	0,00	0,00	0,00	10.300,00	0,00	10.300,00	0,00	10.300,00	0,00	0,00	0,00	





Nr.	Einzahlungs- und Auszahlungsarten (gemäß § 45 Absatz 2 i.V.m. § 3 Absatz 1 Satz 1 GemHVO-Doppik)	Verweis auf Anhang (Ifd.Nr.)	Ansatz des	Verände-	Überplan-	Zweck-	Inanspruch-	Ermächti-	Übertragene	Gesamt-	Ergebnis	Abweichung	Ergebnis	Ergebnis-	Übertra-	Erläuterung
			Haushalts-	rung durch	mäßige Aus-	gebundene	nahme der	gungen des	ermächti-	ermächti-	des	im Haus-	des Haus-	veränderung	gung von	
			jahres	Nachtrag	Aus-	Mehreinzahlungen	ein- oder ge-	Haushalts-	gungen aus	gungen im	Haushalts-	Haushalts-	Haushalts-	gegenüber	Ermäch-	
in €	in €	in €	in €	in €	in €	in €	in €	in €	in €	in €	in €	in €	in €	in €	in €	Konto- nummer
1	2	3	4	5	6	7	8	9	10	11	12	13				
	69253100 Aufnahme von Krediten für Investitionen / vom inländischen Geldmarkt / Laufzeit 5 Jahre und mehr / Euro-Währung (fester Zins)		369.600,00	-169.600,00	0,00	0,00	0,00	200.000,00	0,00	200.000,00	200.000,00	0,00	2.470.139,07	-2.270.139,07	0,00	
44.	- Auszahlungen zur Tilgung von Krediten für Investitionen und Investitionsförderungsmaßnahmen		820.200,00	-169.700,00	0,00	0,00	0,00	650.500,00	0,00	650.500,00	649.873,20	626,80	655.497,60	-5.624,40	0,00	791 + 792
	79251000 Tilgung von Krediten für Investitionen / vom inländischen Geldmarkt / Kredite in Euro-Währung (fester Zins)		820.200,00	-169.700,00	0,00	0,00	0,00	650.500,00	0,00	650.500,00	649.873,20	626,80	655.497,60	-5.624,40	0,00	
45.	= Saldo der Ein- und Auszahlungen aus Krediten für Investitionen und Investitionsförderungsmaßnahmen (Saldo der Nummern 43 und 44)		-450.600,00	100,00	0,00	0,00	0,00	-450.500,00	0,00	-450.500,00	-449.873,20	-626,80	1.814.641,47	-2.264.514,67	0,00	
49.	+ Abnahme der liquiden Mittel		2.450.800,00	0,00	33.100,00	0,00	12.557,91	2.496.457,91	1.074.433,02	3.570.890,93	0,00	3.570.890,93	0,00	0,00	1.284.564,96	
50.	- Zunahme der liquiden Mittel		0,00	301.100,00	0,00	0,00	0,00	301.100,00	0,00	301.100,00	1.199.250,37	-898.150,37	235.629,95	963.620,42	0,00	
51.	= Veränderung der liquiden Mittel (Saldo der Nummern 49 und 50)		2.450.800,00	-301.100,00	33.100,00	0,00	12.557,91	2.195.357,91	1.074.433,02	3.269.790,93	-1.199.250,37	4.469.041,30	-235.629,95	-963.620,42	1.284.564,96	
52.	= Saldo aus den Ein- und Auszahlungen aus Finanzierungstätigkeit (Summe der Nummern 45, 48 und 51)		2.000.200,00	-301.000,00	33.100,00	0,00	12.557,91	1.744.857,91	1.074.433,02	2.819.290,93	-1.649.123,57	4.468.414,50	1.579.011,52	-3.228.135,09	1.284.564,96	
53.	+ Einzahlungen aus durchlaufenden Geldern und ungeklärten Zahlungsvorgängen		93.300,00	3.600,00	0,00	0,00	0,00	96.900,00	0,00	96.900,00	5.749.054,26	-5.652.154,26	5.955.742,77	-206.688,51	0,00	699
	69910000 Einzahlungen aus Finanzierungstätigkeit / durchlaufende Gelder, ungeklärte Zahlungsvorgänge / durchlaufende Gelder		0,00	0,00	0,00	0,00	0,00	0,00	0,00	0,00	5.663,00	-5.663,00	22.807,55	-17.144,55	0,00	



Nr.	Einzahlungs- und Auszahlungsarten (gemäß § 45 Absatz 2 i.V.m. § 3 Absatz 1 Satz 1 GemHVO-Doppik)	Verweis auf Anhang (Ifd.Nr.)	Ansatz des	Verände-	Überplan-	Zweck-	Inanspruch-	Ermächti-	Übertragene	Gesamt-	Ergebnis	Abweichung	Ergebnis	Ergebnis-	Übertra-	Erläuterung	
			Haushalts-	rung durch	mäßige Aus-	gebundene	nahme der	gungen des	Ermächtigung-	ermäch-	ermäch-	des	im Haus-	des Haus-	veränderung		gung von
			jahres	Nachtrag	Aus-	Mehreinzahlungen	ein- oder ge-	Haushalts-	gungen aus	tigungen im	tigungen im	Haushalts-	Haushalts-	Haushalts-	gegenüber		Ermäch-
in €	in €	in €	in €	in €	in €	in €	in €	in €	in €	in €	in €	in €	in €	in €	in €	Konto- nummer	
1	2	3	4	5	6	7	8	9	10	11	12	13					
	69920000 Einzahlungen aus Finanzierungstätigkeit / durchlaufende Gelder, ungeklärte Zahlungsvorgänge / treuhänderische Gelder		93.300,00	3.600,00	0,00	0,00	0,00	96.900,00	0,00	96.900,00	5.734.662,87	-5.637.762,87	5.928.973,24	-194.310,37	0,00		
	69930000 Einzahlungen aus Finanzierungstätigkeit / durchlaufende Gelder, ungeklärte Zahlungsvorgänge / ungeklärte Zahlungseingänge		0,00	0,00	0,00	0,00	0,00	0,00	0,00	0,00	0,00	0,00	0,00	0,00	0,00		
	69990000 Einzahlungen aus Finanzierungstätigkeit / durchlaufende Gelder, ungeklärte Zahlungsvorgänge / Sonstige		0,00	0,00	0,00	0,00	0,00	0,00	0,00	0,00	8.728,39	-8.728,39	3.961,98	4.766,41	0,00		
54.	- Auszahlungen aus durchlaufenden Geldern und ungeklärten Zahlungsvorgängen		0,00	112.300,00	0,00	0,00	0,00	112.300,00	0,00	112.300,00	5.794.747,08	-5.682.447,08	5.933.908,55	-139.161,47	0,00	799	
	79910000 Auszahlungen aus Finanzierungstätigkeit / durchlaufende Gelder, ungeklärte Zahlungsvorgänge / durchlaufende Gelder		0,00	0,00	0,00	0,00	0,00	0,00	0,00	0,00	5.613,00	-5.613,00	1.057,55	4.555,45	0,00		
	79920000 Auszahlungen aus Finanzierungstätigkeit / durchlaufende Gelder, ungeklärte Zahlungsvorgänge / treuhänderische Gelder		0,00	112.300,00	0,00	0,00	0,00	112.300,00	0,00	112.300,00	5.780.405,69	-5.668.105,69	5.928.889,02	-148.483,33	0,00		



Nr.	Einzahlungs- und Auszahlungsarten (gemäß § 45 Absatz 2 i.V.m. § 3 Absatz 1 Satz 1 GemHVO-Doppik)	Verweis auf Anhang (lfd.Nr.)	Ansatz des Haushaltsjahres	Veränderung durch Nachtrag	Überplanmäßige Auszahlungen	Zweckgebundene Mehreinzahlungen und entsprechende -auszahlungen	Inanspruchnahme der ein- oder gegenseitigen Deckungsfähigkeit	Ermächtigungen des Haushaltsjahres	Übertragene Ermächtigungen aus Haushaltsvorjahren	Gesamtermächtigungen im Haushaltsjahr	Ergebnis des Haushaltsjahres	Abweichung im Haushaltsjahr	Ergebnis des Haushaltsvorjahres	Ergebnisveränderung gegenüber Haushaltsvorjahr	Übertragung von Ermächtigungen in Haushaltsfolgejahre	Erläuterung  Konto- nummer
			in €	in €	in €	in €	in €	in €	in €	in €	in €	in €	in €	in €	in €	
			1	2	3	4	5	6	7	8	9	10	11	12	13	
	79930000 Auszahlungen aus Finanzierungstätigkeit / durchlaufende Gelder, ungeklärte Zahlungsvorgänge / ungeklärte Zahlungseingänge		0,00	0,00	0,00	0,00	0,00	0,00	0,00	0,00	0,00	0,00	0,00	0,00	0,00	
	79990000 Auszahlungen aus Finanzierungstätigkeit / durchlaufende Gelder, ungeklärte Zahlungsvorgänge / Sonstige		0,00	0,00	0,00	0,00	0,00	0,00	0,00	0,00	8.728,39	-8.728,39	3.961,98	4.766,41	0,00	
55.	<b>= Saldo der Ein- und Auszahlungen aus durchlaufenden Geldern und ungeklärten Zahlungsvorgängen (Saldo der Nummern 53 und 54)</b>		<b>93.300,00</b>	<b>-108.700,00</b>	<b>0,00</b>	<b>0,00</b>	<b>0,00</b>	<b>-15.400,00</b>	<b>0,00</b>	<b>-15.400,00</b>	<b>-45.692,82</b>	<b>30.292,82</b>	<b>21.834,22</b>	<b>-67.527,04</b>	<b>0,00</b>	
56.	<b>= Kontrollrechnung (Summe der Nummern 42, 52 und 55)</b>		<b>0,00</b>	<b>0,00</b>	<b>0,00</b>	<b>0,00</b>	<b>0,00</b>	<b>0,00</b>	<b>0,00</b>	<b>0,00</b>	<b>0,00</b>	<b>0,00</b>	<b>0,00</b>	<b>0,00</b>	<b>0,00</b>	
59.	Stand der liquiden Mittel zum 31.12. des Haushaltsvorjahres		----	----	----	----	----	----	----	3.752.209,00	3.752.208,76	----	----	----	----	
	17431000 Sonstige Forderungen gegenüber dem Amt GVM Land ( Verr. Einheitskasse)		----	----	----	----	----	----	----	0,00	0,00	----	----	----	----	
	17431020 Sonstige Forderungen gegenüber der Gemeinde Börzow ( Verr. Einheitskasse)		----	----	----	----	----	----	----	0,00	0,00	----	----	----	----	
	17431030 Sonstige Forderungen gegenüber der Gemeinde Hanshagen ( Verr. Einheitskasse)		----	----	----	----	----	----	----	0,00	0,00	----	----	----	----	
	17431090 Sonstige Forderungen gegenüber der Gemeinde Testorf-Steinf. ( Verr. Einheitskasse)		----	----	----	----	----	----	----	0,00	17.875,46	----	----	----	----	



Nr.	Einzahlungs- und Auszahlungsarten (gemäß § 45 Absatz 2 i.V.m. § 3 Absatz 1 Satz 1 GemHVO-Doppik)	Verweis auf Anhang (lfd.Nr.)	Ansatz des	Verände-	Überplan-	Zweck-	Inanspruch-	Ermächti-	Übertragene	Gesamt-	Ergebnis	Abweichung	Ergebnis	Ergebnis-	Übertra-	Erläuterung
			Haushalts-	rung durch	mäßige Aus-	gebundene	nahme der	gungen des	ermächti-	ermäch-	des	im Haus-	des Haus-	veränderung	gung von	
			jahres	Nachtrag	Aus-	Mehreinzahlungen	ein- oder ge-	Haushalts-	tigungen aus	tigungen im	Haushalts-	Haushalts-	vor-	gegenüber	Ermäch-	
in €	in €	in €	in €	in €	in €	in €	in €	in €	in €	in €	in €	in €	in €	in €	in €	Konto-
1	2	3	4	5	6	7	8	9	10	11	12	13	nummer			
	18410010 Konto Sparkasse NWM (1000030209)		---	---	---	---	---	---	---	0,00	671.527,28	---	---	---	---	
	18410019 SP Konto Sparkasse NWM (1000030209)		---	---	---	---	---	---	---	0,00	0,00	---	---	---	---	
	18410020 Konto Sparkasse NWM (1000328968-Karte)		---	---	---	---	---	---	---	0,00	4.612,69	---	---	---	---	
	18410030 Konto VR-Bank (103004)		---	---	---	---	---	---	---	0,00	2.124.563,01	---	---	---	---	
	18410039 SP Konto VR-Bank (103004)		---	---	---	---	---	---	---	0,00	0,00	---	---	---	---	
	18410040 Konto DKB (100289)		---	---	---	---	---	---	---	0,00	62.595,08	---	---	---	---	
	18410049 SP Konto DKB (100289)		---	---	---	---	---	---	---	0,00	0,00	---	---	---	---	
	18410050 Konto Commerzbank (3594777)		---	---	---	---	---	---	---	0,00	57,41	---	---	---	---	
	18410070 Konto Sparkasse Sicherheitsleistungen (1000362490)		---	---	---	---	---	---	---	0,00	0,00	---	---	---	---	
	18410999 Vortrag liquide Mittel für Finanzplanung		---	---	---	---	---	---	---	0,00	0,00	---	---	---	---	
	18420000 Termingeldguthaben		---	---	---	---	---	---	---	0,00	0,00	---	---	---	---	
	18421000 Veränderung der liquiden Mittel		---	---	---	---	---	---	---	0,00	0,00	---	---	---	---	
	18430000 Festgeldguthaben		---	---	---	---	---	---	---	0,00	7.300.414,51	---	---	---	---	
	18710000 BAR		---	---	---	---	---	---	---	0,00	1.905,11	---	---	---	---	
	18800000 Verrechnung		---	---	---	---	---	---	---	0,00	0,00	---	---	---	---	
	37431000 Sonstige Verbindlichkeiten gegenüber dem Amt Grevesmühlen		---	---	---	---	---	---	---	0,00	-43.817,34	---	---	---	---	
	37431010 Sonstige Verbindlichkeiten gegenüber der Gemeinde Bernstorf		---	---	---	---	---	---	---	0,00	-308.812,26	---	---	---	---	



Nr.	Einzahlungs- und Auszahlungsarten (gemäß § 45 Absatz 2 i.V.m. § 3 Absatz 1 Satz 1 GemHVO-Doppik)	Verweis auf Anhang (lfd.Nr.)	Ansatz des	Verände-	Überplan-	Zweck-	Inanspruch-	Ermächti-	Übertragene	Gesamt-	Ergebnis	Abweichung	Ergebnis	Ergebnis-	Übertra-	Erläuterung
			Haushalts-	rung durch	mäßige Aus-	gebundene	nahme der	gungen des	ermächti-	ermächti-	des	im Haus-	des Haus-	veränderung	gung von	
			jahres	Nachtrag	Aus-	Mehreinzahlungen	ein- oder ge-	Haushalts-	tigungen aus	tigungen im	Haushalts-	Haushalts-	vorjahres	gegenüber	Ermäch-	
in €	in €	in €	in €	in €	in €	in €	in €	in €	in €	in €	in €	in €	in €	in €	in €	Konto- nummer
1	2	3	4	5	6	7	8	9	10	11	12	13				
	37431020 Sonstige Verbindlichkeiten gegenüber der Gemeinde Börzow		---	---	---	---	---	---	---	0,00	-347.882,35	---	---	---	---	
	37431030 Sonstige Verbindlichkeiten gegenüber der Gemeinde Hanshagen		---	---	---	---	---	---	---	0,00	0,00	---	---	---	---	
	37431040 Sonstige Verbindlichkeiten gegenüber der Gemeinde Mallentin		---	---	---	---	---	---	---	0,00	-804.105,26	---	---	---	---	
	37431050 Sonstige Verbindlichkeiten gegenüber der Gemeinde Plüschow		---	---	---	---	---	---	---	0,00	-650.194,82	---	---	---	---	
	37431060 Sonstige Verbindlichkeiten gegenüber der Gemeinde Roggenstorf		---	---	---	---	---	---	---	0,00	-948.523,09	---	---	---	---	
	37431070 Sonstige Verbindlichkeiten gegenüber der Gemeinde Rütting		---	---	---	---	---	---	---	0,00	-487.065,65	---	---	---	---	
	37431090 Sonstige Verbindlichkeiten gegenüber der Gemeinde Testorf-Steinfurt		---	---	---	---	---	---	---	0,00	0,00	---	---	---	---	
	37431100 Sonstige Verbindlichkeiten gegenüber der Gemeinde Upahl		---	---	---	---	---	---	---	0,00	-1.946.175,29	---	---	---	---	
	37431110 Sonstige Verbindlichkeiten gegenüber der Gemeinde Warnow		---	---	---	---	---	---	---	0,00	-62.890,39	---	---	---	---	
	37431130 Sonstige Verbindlichkeiten gegenüber der Gemeinde Gägelow		---	---	---	---	---	---	---	0,00	-831.875,34	---	---	---	---	
	<Diverse>		---	---	---	---	---	---	---	3.752.209,00	0,00	---	---	---	---	
60.	Stand der liquiden Mittel zum 31.12. des Haushaltsjahres (Saldo der Nummern 59 und 51)		---	---	---	---	---	---	---	482.418,07	4.951.459,13	---	---	---	---	





# Finanzrechnung 2011

Gemeinde: 12 Stadt Grevesmühlen

Nr.	Einzahlungs- und Auszahlungsarten (gemäß § 45 Absatz 2 i.V.m. § 3 Absatz 1 Satz 1 GemHVO-Doppik)	Verweis auf Anhang (lfd.Nr.)	Ansatz des	Verände-	Überplan-	Zweck-	Inanspruch-	Ermächti-	Übertragene	Gesamt-	Ergebnis	Abweichung	Ergebnis	Ergebnis-	Übertra-	Erläuterung
			Haushalts-	rung durch	mäßige Aus-	gebundene	nahme der	gungen des	Ermächti-	ermäch-	Ergebnis	Ergebnis	veränderung	Ergebnis	Übertra-	
			jahres	Nachtrag	zählungen	Mehreinzahlungen und entsprechende -auszahlungen	ein- oder ge- genseitigen Deckungs- fähigkeit	Haushalts- jahres	gungen aus Haushalts- vorjahren	tigungen im Haus- haltsjahr	im Haus- haltsjahr	des Haus- halts- jahres	im Haus- haltsjahr	des Haus- halts- jahres	gegenüber Haushalts- vorjahr	
in €	in €	in €	in €	in €	in €	in €	in €	in €	in €	in €	in €	in €	in €	in €	Konto-	
1	2	3	4	5	6	7	8	9	10	11	12	13	13	nummer		

\*\*\* Ende der Liste "Finanzrechnung" \*\*\*



# Teilergebnisrechnung 2011

Gemeinde: 12 Stadt Grevesmühlen

57

Datum: 25.07.2017

Uhrzeit: 11:52:59

Hauptproduktbereich	1	Zentrale Verwaltung
Produktbereich	11	Innere Verwaltung
Produktgruppe	111	Verwaltungssteuerung
Produkt	11101	Verwaltungsleitung

## **Amtsbereich: Produktverantwortliche (r)**

GB Bürgermeister/ Herr Jürgen Ditz

## **Produktbeschreibung**

- Organisation und Leitung der Verwaltung
- Repräsentation der Kommune im Verwaltungsgebiet und über die Grenzen national und international hinaus
- Schaffung von Rahmenbedingungen für sozialverträgliche Lebens- und Arbeitsbedingungen für alle Bürger im Verwaltungsgebiet nach gesetzlichen Normen und deren Kontrolle
- Öffentlichkeitswirksames und transparentes Verwaltungshandeln
  - Beratung und Unterstützung der Führungskräfte
  - Öffentlichkeitsarbeit
  - Personalvertretung
  - Büro Bürgermeister
  - Gleichstellungsbeauftragte
  - Beschwerdemanagement

## **Auftragsgrundlage**

BGB; GG; Landesgesetze; Bundes- und Europagesetze, Kommunalverfassung Mecklenburg-Vorpommern,

Personalvertretungsgesetz

Beschlüsse der Stadtvertretung und des Amtsausschusses

## **Art der Aufgabe**

extern und intern

## **Produktart**

Sonstiges

## **Produktziele**

- wirtschaftlich, motiviert und sozial kompetent arbeitende moderne Verwaltung als Dienstleister am Kunden Bürger
- Bürgernähe und Bürgerbeteiligung an kommunalen Prozessen
- Wirtschaftlich wachsender Verwaltungsbereich mit hohem Lebensniveau
- Gleichstellung von Frauen und Männern in allen gesellschaftlichen Bereichen

## **Zielgruppen**

Alle Bürger und Bürgerinnen im Verwaltungsgebiet

Mitarbeiter und Mitarbeiterinnen der Verwaltung und allen nachgeordneten Bereichen



# Teilergebnisrechnung 2011

Gemeinde: 12 Stadt Grevesmühlen

Hauptproduktbereich 1 Zentrale Verwaltung  
 Produktbereich 11 Innere Verwaltung  
 Produktgruppe 111 Verwaltungssteuerung  
 Produkt 11101 Verwaltungsleitung

Nr.	Ertrags- und Aufwandsarten (gemäß § 46 Absatz 1 i.V.m. § 4 Absatz 10 i.V.m. § 2 Absatz 1 GemHVO-Doppik)	Verweis auf Anhang (Ifd.Nr.)	Ansatz des	Verände-	Überplan-	Zweck-	Inanspruch-	Ermächti-	Übertragene	Gesamt-	Ergebnis	Abweichung	Ergebnis	Ergebnis-	Übertra-	
			Haushalts-	rung durch	mäßige Auf-	gebundene	nahme der	tigungen des	ermächti-	ermäch-	Ergebnis	im Haus-	des Haus-	veränderung	gung von	
			jahres	Nachtrag	wendungen	Mehrerträge	ein- oder ge-	Haushalts-	tigungen im	tigungen im	des Haus-	haltsjahr	haltsvor-	gegenüber	Ermäch-	
			in €	in €	in €	und	genseitigen	jahres	in €	in €	in €	in €	in €	in €	in €	tigungen in
			1	2	3	entsprechende	Deckungs-		in €	in €	in €	in €	in €	in €	in €	Haushalts-
						-aufwendungen	fähigkeit									folgejahre
9.	+ Sonstige laufende Erträge		0,00	0,00	0,00	0,00	0,00	0,00	0,00	0,00	0,00	0,00	0,00	0,00	0,00	0,00
	46614000 Erträge aus der Auflösung von Rückstellungen/Versorgungsempfänger		0,00	0,00	0,00	0,00	0,00	0,00	0,00	0,00	0,00	0,00	0,00	0,00	0,00	0,00
11.	- Personalaufwendungen		212.900,00	-2.700,00	0,00	0,00	24.400,13	234.600,13	0,00	234.600,13	222.008,33	12.591,80	241.772,72	-19.764,39	0,00	0,00
	50110000 Aufwandsentschädigung Bürgermeister		1.900,00	0,00	0,00	0,00	0,00	1.900,00	0,00	1.900,00	1.800,00	100,00	1.800,00	0,00	0,00	0,00
	50211000 Dienstbezüge		89.700,00	-20.200,00	0,00	0,00	705,87	70.205,87	0,00	70.205,87	58.379,06	11.826,81	78.999,17	-20.620,11	0,00	0,00
	50221000 Vergütungen		38.100,00	24.800,00	0,00	0,00	294,73	63.194,73	0,00	63.194,73	63.194,73	0,00	55.400,52	7.794,21	0,00	0,00
	50310000 Beiträge zu Versorgungskassen / Beamte		33.300,00	-3.800,00	0,00	0,00	2.298,44	31.798,44	0,00	31.798,44	31.798,44	0,00	31.800,49	-2,05	0,00	0,00
	50320000 Beiträge zu Versorgungskassen / Arbeitnehmer		1.400,00	900,00	0,00	0,00	-171,36	2.128,64	0,00	2.128,64	2.126,38	2,26	1.947,32	179,06	0,00	0,00
	50420000 Beiträge zur gesetzlichen Sozialversicherung / Arbeitnehmer		7.700,00	4.600,00	0,00	0,00	0,00	12.300,00	0,00	12.300,00	11.637,27	662,73	10.670,18	967,09	0,00	0,00
	50490000 Beiträge zur gesetzlichen Sozialversicherung (Unfallversicherung)		300,00	200,00	0,00	0,00	122,60	622,60	0,00	622,60	622,60	0,00	951,66	-329,06	0,00	0,00
	50510000 Beihilfen, Unterstützungsleistungen und dergleichen / Beamte		4.700,00	-1.600,00	0,00	0,00	249,20	3.349,20	0,00	3.349,20	3.349,20	0,00	3.596,08	-246,88	0,00	0,00
	50711000 Zuführungen zu Pensionsrückstellungen (Beamte)		29.800,00	-6.300,00	0,00	0,00	17.417,21	40.917,21	0,00	40.917,21	40.917,21	0,00	30.725,70	10.191,51	0,00	0,00



# Teilergebnisrechnung 2011

Gemeinde: 12 Stadt Grevesmühlen

Hauptproduktbereich 1 Zentrale Verwaltung  
 Produktbereich 11 Innere Verwaltung  
 Produktgruppe 111 Verwaltungssteuerung  
 Produkt 11101 Verwaltungsleitung

Nr.	Ertrags- und Aufwandsarten (gemäß § 46 Absatz 1 i.V.m. § 4 Absatz 10 i.V.m. § 2 Absatz 1 GemHVO-Doppik)	Verweis auf Anhang (Ifd.Nr.)	Ansatz des	Verände-	Überplan-	Zweck-	Inanspruch-	Ermächti-	Übertragene	Gesamt-	Ergebnis	Abweichung	Ergebnis	Ergebnis-	Übertra-	
			Haushalts-	rung durch	mäßige Auf-	gebundene	nahme der	gungen des	ermächti-	ermächti-	ermächti-	ung im Haus-	des Haus-	veränderung	des Haus-	veränderung
			jahres	Nachtrag	wendungen	Mehrerträge	ein- oder ge-	Haushalts-	tungen im	tungen im	ung im Haus-	haushalts-	haushalts-	gegenüber	haushalts-	gegenüber
			in €	in €	in €	in €	in €	in €	in €	in €	in €	in €	in €	in €	in €	
			1	2	3	4	5	6	7	8	9	10	11	12	13	
	50712000 Zuführungen zu Beihilferückstellungen (Beamte)		6.000,00	-1.300,00	0,00	0,00	3.483,44	8.183,44	0,00	8.183,44	8.183,44	0,00	6.145,14	2.038,30	0,00	
	50810000 Zuführungen zu Rückstellungen für Altersteilzeit, nicht genommenen Urlaub, Überstunden u.ä. / Beamte		0,00	0,00	0,00	0,00	0,00	0,00	0,00	0,00	0,00	0,00	19.736,46	-19.736,46	0,00	
12.	- Versorgungsaufwendungen		-3.500,00	-900,00	0,00	0,00	57.250,40	52.850,40	0,00	52.850,40	-147.676,26	200.526,66	-40.409,58	-107.266,68	0,00	
	51110000		0,00	0,00	0,00	0,00	0,00	0,00	0,00	0,00	-200.526,66	200.526,66	-65.567,58	-134.959,08	0,00	
	Versorgungsaufwendungen / Beamte															
	51510000 Zuführungen zu Pensionsrückstellungen u.ä. Verpflichtungen / Beamte		-3.500,00	-900,00	0,00	0,00	57.250,40	52.850,40	0,00	52.850,40	52.850,40	0,00	25.158,00	27.692,40	0,00	
13.	- Aufwendungen für Sach- und Dienstleistungen		0,00	4.800,00	0,00	0,00	0,00	4.800,00	0,00	4.800,00	2.400,00	2.400,00	4.400,00	-2.000,00	0,00	
	52543000 Kostenerstattungen / an den öffentlichen Bereich / an die EU / an Gemeinden und Gemeindeverbände		0,00	4.800,00	0,00	0,00	0,00	4.800,00	0,00	4.800,00	2.400,00	2.400,00	4.400,00	-2.000,00	0,00	
16.	- Zuwendungen, Umlagen und sonstige Transferaufwendungen		1.500,00	0,00	0,00	0,00	0,00	1.500,00	0,00	1.500,00	0,00	1.500,00	466,23	-466,23	0,00	
	54190000 Zuschüsse für besondere Zwecke / Vereine		1.500,00	0,00	0,00	0,00	0,00	1.500,00	0,00	1.500,00	0,00	1.500,00	466,23	-466,23	0,00	
18.	- Sonstige laufende Aufwendungen		43.500,00	0,00	-361,10	0,00	-497,20	42.641,70	0,00	42.641,70	33.077,25	9.564,45	29.668,54	3.408,71	0,00	



# Teilergebnisrechnung 2011

Gemeinde: 12 Stadt Grevesmühlen

Hauptproduktbereich 1 Zentrale Verwaltung  
 Produktbereich 11 Innere Verwaltung  
 Produktgruppe 111 Verwaltungssteuerung  
 Produkt 11101 Verwaltungsleitung

Nr.	Ertrags- und Aufwandsarten (gemäß § 46 Absatz 1 i.V.m. § 4 Absatz 10 i.V.m. § 2 Absatz 1 GemHVO-Doppik)	Verweis auf Anhang (Ifd.Nr.)	Ansatz des	Verände-	Überplan-	Zweck-	Inanspruch-	Ermächti-	Übertragene	Gesamt-	Ergebnis	Abweichung	Ergebnis	Ergebnis-	Übertra-
			Haushalts-	rung durch	mäßige Auf-	gebundene	nahme der	gungen des	ermächti-	ermäch-	Ergebnis	im Haus-	des Haus-	veränderung	gung von
			jahres	Nachtrag	wendungen	Mehrerträge	ein- oder	Haushalts-	tungen im	tungen im	des	Haushalts-	Ergebnis	gegenüber	Ermäch-
			und		entsprechende	gegenseitigen	Haushalts-	Haushalts-	Haushalts-	Haushalts-	Haushalts-	Haushalts-	Haushalts-	Haushalts-	Haushalts-
			-aufwendungen	fähigkeit	-aufwendungen	Deckungs-	vorjahre	vorjahre	vorjahre	vorjahre	vorjahre	vorjahre	vorjahre	vorjahre	vorjahre
						fähigkeit									
			in €	in €	in €	in €	in €	in €	in €	in €	in €	in €	in €	in €	in €
			1	2	3	4	5	6	7	8	9	10	11	12	13
	56120000 Aufwendungen für Aus- und Fortbildung, Umschulung		0,00	0,00	0,00	0,00	0,00	0,00	0,00	0,00	0,00	0,00	996,00	-996,00	0,00
	56360000 Öffentlichkeitsarbeit		35.000,00	0,00	-361,10	0,00	0,00	34.638,90	0,00	34.638,90	27.823,50	6.815,40	22.525,36	5.298,14	0,00
	Pressestelle														
	56390000 Geschäftsaufwendungen		500,00	0,00	0,00	0,00	-497,20	2,80	0,00	2,80	0,00	2,80	0,00	0,00	0,00
	Gleichstellungsbeauftragte														
	56920000 Verfügungsmittel		1.000,00	0,00	0,00	0,00	0,00	1.000,00	0,00	1.000,00	579,42	420,58	593,43	-14,01	0,00
	56930000 Repräsentationen		7.000,00	0,00	0,00	0,00	0,00	7.000,00	0,00	7.000,00	4.674,33	2.325,67	5.553,75	-879,42	0,00
19.	= Summe der laufenden Aufwendungen aus Verwaltungstätigkeit (Summe der Nummern 11 bis 18)		254.400,00	1.200,00	-361,10	0,00	81.153,33	336.392,23	0,00	336.392,23	109.809,32	226.582,91	235.897,91	-126.088,59	0,00
20.	= Laufendes Ergebnis aus Verwaltungstätigkeit (Saldo der Nummern 10 und 19)		-254.400,00	-1.200,00	361,10	0,00	-81.153,33	-336.392,23	0,00	-336.392,23	-109.809,32	-226.582,91	-235.897,91	126.088,59	0,00
24.	= Ordentliches Ergebnis (Summe der Nummern 20 und 23)		-254.400,00	-1.200,00	361,10	0,00	-81.153,33	-336.392,23	0,00	-336.392,23	-109.809,32	-226.582,91	-235.897,91	126.088,59	0,00
28.	= Jahresergebnis (Jahresüberschuss/Jahresfehlbetrag) des Teilhaushaltes vor Verrechnung der internen Leistungsbeziehungen		-254.400,00	-1.200,00	361,10	0,00	-81.153,33	-336.392,23	0,00	-336.392,23	-109.809,32	-226.582,91	-235.897,91	126.088,59	0,00
30.	- Aufwendungen aus internen Leistungsbeziehungen		0,00	200,00	0,00	0,00	0,00	200,00	0,00	200,00	298,00	-98,00	493,50	-195,50	0,00



# Teilergebnisrechnung 2011

Gemeinde: 12 Stadt Grevesmühlen

Hauptproduktbereich 1 Zentrale Verwaltung  
 Produktbereich 11 Innere Verwaltung  
 Produktgruppe 111 Verwaltungssteuerung  
 Produkt 11101 Verwaltungsleitung

Nr.	Ertrags- und Aufwandsarten (gemäß § 46 Absatz 1 i.V.m. § 4 Absatz 10 i.V.m. § 2 Absatz 1 GemHVO-Doppik)	Verweis auf Anhang (Ifd.Nr.)	Ansatz des Haushalts- jahres	Verände- rung durch Nachtrag	Überplan- mäßige Auf- wendungen	Zweck- gebundene Mehrerträge und entsprechende -aufwendungen	Inanspruch- nahme der ein- oder ge- genseitigen Deckungs- fähigkeit	Ermächti- gungen des Haushalts- jahres	Übertragene Ermächti- gungen aus Haushalts- vorjahren	Gesamt- ermäch- tigungen im Haus- haltsjahr	Ergebnis des Haushalts- jahres	Abweichung im Haus- haltsjahr	Ergebnis des Haus- haltsvor- jahres	Ergebnis- veränderung gegenüber Haushalts- vorjahr	Übertra- gung von Ermäch- tigungen in Haushalts- folgejahre	
			in €	in €	in €	in €	in €	in €	in €	in €	in €	in €	in €	in €	in €	in €
			1	2	3	4	5	6	7	8	9	10	11	12	13	
	58130000 Aufwendungen aus internen Leistungsbeziehungen (Bauhof/ HA- Komm. Angelegenheiten)		0,00	200,00	0,00	0,00	0,00	200,00	0,00	200,00	298,00	-98,00	493,50	-195,50	0,00	
31.	Saldo der Erträge und Aufwendungen aus internen Leistungsbeziehungen (Saldo der Nummern 29 und 30)		0,00	-200,00	0,00	0,00	0,00	-200,00	0,00	-200,00	-298,00	98,00	-493,50	195,50	0,00	
32.	= Jahresergebnis (Jahresüberschuss/Jahresfehlbetrag) des Teilhaushaltes nach Verrechnung der internen Leistungsbeziehungen (Summe der Nummern 28 und 31)		-254.400,00	-1.400,00	361,10	0,00	-81.153,33	-336.592,23	0,00	-336.592,23	-110.107,32	-226.484,91	-236.391,41	126.284,09	0,00	



# Teilergebnisrechnung 2011

Gemeinde: 12 Stadt Grevesmühlen

62

Datum: 25.07.2017

Uhrzeit: 11:52:59

Hauptproduktbereich	1	Zentrale Verwaltung
Produktbereich	11	Innere Verwaltung
Produktgruppe	111	Verwaltungssteuerung
Produkt	11102	Gremien

## **Amtsbereich: Produktverantwortliche (r)**

GB Hauptamt/ Frau Birgit Gromm

## **Auftragsgrundlage**

Kommunalverfassung M-V

Geschäftsordnungen

Hauptsatzungen

EntschVO

Spezialvorschriften

## **Produktziele**

- Organisatorische und fachliche Unterstützung aller politischen Gremien der Verwaltungsgemeinschaft
- Optimierung der Zusammenarbeit zwischen Verwaltung und Politik
- Rechtssichere Organisation der Sitzungen der Gremien
- Optimierung der Koordination der Fachämter im Rahmen der Vorbereitung der Sitzungen der Gremien
- Monatliche Zahlung Sitzungsgeld bis zum 5. Werktag des Monats

## **Produktbeschreibung**

- Stadtvertretung:
  - Aufwandsentschädigung
- Ausschüsse und deren Mitglieder, auch Rechnungsprüfung:
  - Aufwandsentschädigung
- Fraktionen :
  - Aufwendungen
- Verfügungsmittel
- Hauptsatzung
- Geschäftsordnung
- Bearbeitung von Satzungen der kommunalen Willensbildung
- Sitzungsmanagement
- Koordination der Zusammenarbeit zwischen Verwaltung und Politik

## **Zielgruppen**

Politische Gremien

Alle Organisationseinheiten der Verwaltung

EinwohnerInnen



# Teilergebnisrechnung 2011

Gemeinde: 12 Stadt Grevesmühlen

Hauptproduktbereich 1 Zentrale Verwaltung  
 Produktbereich 11 Innere Verwaltung  
 Produktgruppe 111 Verwaltungssteuerung  
 Produkt 11102 Gremien

Nr.	Ertrags- und Aufwandsarten (gemäß § 46 Absatz 1 i.V.m. § 4 Absatz 10 i.V.m. § 2 Absatz 1 GemHVO-Doppik)	Verweis auf Anhang (Ifd.Nr.)	Ansatz des	Verände-	Überplan-	Zweck-	Inanspruch-	Ermächti-	Übertragene	Gesamt-	Ergebnis	Abweichung	Ergebnis	Ergebnis-	Übertra-
			Haushalts-	rung durch	mäßige Auf-	gebundene	nahme der	gungen des	ermächti-	ermäch-	Ergebnis	im Haus-	des Haus-	veränderung	gung
			jahres	Nachtrag	wendungen	Mehrerträge	ein- oder ge-	Haushalts-	tungen im	tungen im	des Haus-	haltsjahr	haltsvor-	gegenüber	von
			in €	in €	in €	und	Haushalts-	Haushalts-	in €	in €	in €	in €	in €	in €	in €
			1	2	3	entsprechende	jahres	jahres	in €	in €	in €	in €	in €	in €	in €
						-aufwendungen	fähigkeit		in €	in €	in €	in €	in €	in €	in €
11.	- Personalaufwendungen		159.500,00	-4.100,00	0,00	0,00	12.112,60	167.512,60	0,00	167.512,60	148.951,04	18.561,56	159.802,19	-10.851,15	0,00
	50130000 Aufwendungen für ehrenamtliche Tätigkeit		30.500,00	0,00	0,00	0,00	2.160,00	32.660,00	0,00	32.660,00	32.660,00	0,00	26.970,00	5.690,00	0,00
	50211000 Dienstbezüge		13.800,00	-400,00	0,00	0,00	0,00	13.400,00	0,00	13.400,00	1.784,25	11.615,75	4.370,13	-2.585,88	0,00
	50221000 Vergütungen		82.200,00	-3.900,00	0,00	0,00	0,00	78.300,00	0,00	78.300,00	73.160,55	5.139,45	75.021,61	-1.861,06	0,00
	50310000 Beiträge zu Versorgungskassen / Beamte		4.400,00	600,00	0,00	0,00	0,00	5.000,00	0,00	5.000,00	4.959,97	40,03	3.969,19	990,78	0,00
	50320000 Beiträge zu Versorgungskassen / Arbeitnehmer		3.100,00	300,00	0,00	0,00	-309,40	3.090,60	0,00	3.090,60	2.863,07	227,53	2.646,02	217,05	0,00
	50420000 Beiträge zur gesetzlichen Sozialversicherung / Arbeitnehmer		16.600,00	-600,00	0,00	0,00	-799,45	15.200,55	0,00	15.200,55	13.983,97	1.216,58	14.498,55	-514,58	0,00
	50490000 Beiträge zur gesetzlichen Sozialversicherung (Unfallversicherung)		700,00	0,00	0,00	0,00	0,00	700,00	0,00	700,00	572,30	127,70	464,06	108,24	0,00
	50510000 Beihilfen, Unterstützungsleistungen und dergleichen / Beamte		1.000,00	0,00	0,00	0,00	0,00	1.000,00	0,00	1.000,00	805,48	194,52	661,18	144,30	0,00
	50711000 Zuführungen zu Pensionsrückstellungen (Beamte)		6.000,00	-100,00	0,00	0,00	2.008,13	7.908,13	0,00	7.908,13	7.908,13	0,00	6.148,84	1.759,29	0,00
	50712000 Zuführungen zu Beihilferückstellungen (Beamte)		1.200,00	0,00	0,00	0,00	381,63	1.581,63	0,00	1.581,63	1.581,63	0,00	1.229,77	351,86	0,00
	50810000 Zuführungen zu Rückstellungen für Altersteilzeit, nicht genommenen Urlaub, Überstunden u.ä. / Beamte		0,00	0,00	0,00	0,00	0,00	0,00	0,00	0,00	0,00	0,00	19.078,58	-19.078,58	0,00





# Teilergebnisrechnung 2011

Gemeinde: 12 Stadt Grevesmühlen

Hauptproduktbereich 1 Zentrale Verwaltung  
 Produktbereich 11 Innere Verwaltung  
 Produktgruppe 111 Verwaltungssteuerung  
 Produkt 11102 Gremien

Nr.	Ertrags- und Aufwandsarten (gemäß § 46 Absatz 1 i.V.m. § 4 Absatz 10 i.V.m. § 2 Absatz 1 GemHVO-Doppik)	Verweis auf Anhang (Ifd.Nr.)	Ansatz des	Verände-	Überplan-	Zweck-	Inanspruch-	Ermächti-	Übertragene	Gesamt-	Ergebnis	Abweichung	Ergebnis	Ergebnis-	Übertra-
			Haushalts-	rung durch	mäßige Auf-	gebundene	nahme der	gungen des	ermächti-	ermäch-	des	im Haus-	des Haus-	veränderung	gung von
			jahres	Nachtrag	wendungen	Mehrerträge	ein- oder ge-	Haushalts-	tungen aus	tungen im	Haushalts-	Haushalts-	Haushalts-	gegenüber	Ermäch-
			in €	in €	in €	und	genseitigen	Haushalts-	in €	in €	in €	in €	in €	in €	in €
			1	2	3	entsprechende	Deckungs-	vorjahren	in €	in €	in €	in €	in €	in €	in €
			4	5	6	-aufwendungen	fähigkeit	Haushalts-	8	9	10	11	12	13	13
			in €	in €	in €			jahres	in €	in €	in €	in €	in €	in €	in €
	50820000 Zuführungen zu Rückstellungen für nicht genommenen Urlaub, Überstunden u.ä. / Arbeitnehmer		0,00	0,00	0,00	0,00	8.671,69	8.671,69	0,00	8.671,69	8.671,69	0,00	4.744,26	3.927,43	0,00
12.	- Versorgungsaufwendungen 51110000		0,00	0,00	0,00	0,00	0,00	0,00	0,00	0,00	-18.665,32	18.665,32	-7.799,56	-10.865,76	0,00
	Versorgungsaufwendungen / Beamte		0,00	0,00	0,00	0,00	0,00	0,00	0,00	0,00	-18.665,32	18.665,32	-7.799,56	-10.865,76	0,00
14.	- Abschreibungen auf immaterielle Vermögensgegenstände des Anlagevermögens und auf Sachanlagen sowie auf aktivierte Aufwendungen für die Inangangsetzung und Erweiterung der Verwaltung 53800000 Abschreibungen auf Fahrzeuge, Maschinen und technische Anlagen, Betriebs- und Geschäftsausstattung		5.400,00	0,00	0,00	0,00	0,00	5.400,00	0,00	5.400,00	5.275,35	124,65	3.999,92	1.275,43	0,00
			5.400,00	0,00	0,00	0,00	0,00	5.400,00	0,00	5.400,00	5.275,35	124,65	3.999,92	1.275,43	0,00
18.	- Sonstige laufende Aufwendungen 56120000 Aufwendungen für Aus- und Fortbildung, Umschulung 56131000 Fahrtkostenerstattung 56512000 Verluste aus dem Abgang von Sachanlagen		900,00	0,00	0,00	0,00	-247,45	652,55	0,00	652,55	543,35	109,20	123,14	420,21	0,00
			0,00	0,00	0,00	0,00	0,00	0,00	0,00	0,00	0,00	0,00	67,50	-67,50	0,00
			500,00	0,00	0,00	0,00	0,00	500,00	0,00	500,00	0,00	500,00	0,00	0,00	0,00
			0,00	0,00	0,00	0,00	0,00	0,00	0,00	0,00	392,84	-392,84	0,00	392,84	0,00



# Teilergebnisrechnung 2011

Gemeinde: 12 Stadt Grevesmühlen

Hauptproduktbereich 1 Zentrale Verwaltung  
 Produktbereich 11 Innere Verwaltung  
 Produktgruppe 111 Verwaltungssteuerung  
 Produkt 11102 Gremien

Nr.	Ertrags- und Aufwandsarten (gemäß § 46 Absatz 1 i.V.m. § 4 Absatz 10 i.V.m. § 2 Absatz 1 GemHVO-Doppik)	Verweis auf Anhang (Ifd.Nr.)	Ansatz des	Verände-	Überplan-	Zweck-	Inanspruch-	Ermächti-	Übertragene	Gesamt-	Ergebnis	Abweichung	Ergebnis	Ergebnis-	Übertra-	
			Haushalts-	rung durch	mäßige Auf-	gebundene	nahme der	tigungen des	ermächti-	Ergebnis	er-	des	im Haus-	des Haus-	veränderung	gung von
			jahres	Nachtrag	wendungen	Mehrerträge	ein- oder ge-	Haushalts-	tigungen aus	ermächti-	des	er-	Haushalts-	Haushalts-	gegenüber	Ermäch-
			in €	in €	in €	und	geneseitigen	Haushalts-	in €	in €	in €	in €	in €	in €	in €	
			1	2	3	entsprechende	Deckungs-	vorjahren	in €	in €	in €	in €	in €	in €	in €	
			4	5	6	-aufwendungen	fähigkeit	in €	in €	in €	in €	in €	in €	in €	in €	
			7	8	9			10	11	12	13	14	15	16	17	
	56910000 Zuwendungen an Fraktionen		400,00	0,00	0,00	0,00	-247,45	152,55	0,00	152,55	150,51	2,04	55,64	94,87	0,00	
19.	= Summe der laufenden Aufwendungen aus Verwaltungstätigkeit (Summe der Nummern 11 bis 18)		165.800,00	-4.100,00	0,00	0,00	11.865,15	173.565,15	0,00	173.565,15	136.104,42	37.460,73	156.125,69	-20.021,27	0,00	
20.	= Laufendes Ergebnis aus Verwaltungstätigkeit (Saldo der Nummern 10 und 19)		-165.800,00	4.100,00	0,00	0,00	-11.865,15	-173.565,15	0,00	-173.565,15	-136.104,42	-37.460,73	-156.125,69	20.021,27	0,00	
24.	= Ordentliches Ergebnis (Summe der Nummern 20 und 23)		-165.800,00	4.100,00	0,00	0,00	-11.865,15	-173.565,15	0,00	-173.565,15	-136.104,42	-37.460,73	-156.125,69	20.021,27	0,00	
28.	= Jahresergebnis (Jahresüberschuss/Jahresfehlbetrag) des Teilhaushaltes vor Verrechnung der internen Leistungsbeziehungen		-165.800,00	4.100,00	0,00	0,00	-11.865,15	-173.565,15	0,00	-173.565,15	-136.104,42	-37.460,73	-156.125,69	20.021,27	0,00	
30.	- Aufwendungen aus internen Leistungsbeziehungen		700,00	0,00	0,00	0,00	0,00	700,00	0,00	700,00	487,50	212,50	964,75	-477,25	0,00	
	58130000 Aufwendungen aus internen Leistungsbeziehungen (Bauhof/ HA- Komm. Angelegenheiten)		700,00	0,00	0,00	0,00	0,00	700,00	0,00	700,00	487,50	212,50	964,75	-477,25	0,00	
31.	Saldo der Erträge und Aufwendungen aus internen Leistungsbeziehungen (Saldo der Nummern 29 und 30)		-700,00	0,00	0,00	0,00	0,00	-700,00	0,00	-700,00	-487,50	-212,50	-964,75	477,25	0,00	



# Teilergebnisrechnung 2011

Gemeinde: 12 Stadt Grevesmühlen

Hauptproduktbereich 1 Zentrale Verwaltung  
 Produktbereich 11 Innere Verwaltung  
 Produktgruppe 111 Verwaltungssteuerung  
 Produkt 11102 Gremien

Nr.	Ertrags- und Aufwandsarten (gemäß § 46 Absatz 1 i.V.m. § 4 Absatz 10 i.V.m. § 2 Absatz 1 GemHVO-Doppik)	Verweis auf Anhang (lfd.Nr.)	Ansatz des	Verände-	Überplan-	Zweck-	Inanspruch-	Ermächti-	Übertragene	Gesamt-	Ergebnis	Abweichung	Ergebnis	Ergebnis-	Übertra-
			Haushalts-	rung durch	mäßige Auf-	gebundene	nahme der	gungen des	ermächti-	ermäch-	des	im Haus-	des Haus-	veränderung	gung von
			jahres	Nachtrag	Auf-	Mehrerträge	ein- oder	Haushalts-	tungen im	tungen im	Haushalts-	Haushalts-	gegenüber	Ermäch-	
			in €	in €	wendungen	gegenseitigen	Haushalts-	Haushalts-	in €	in €	Haushalts-	Haushalts-	in €	in €	tigungen in
			1	2	3	Deckungs-	vorjahre	vorjahre	10	11	vorjahr	12	13	Haushalts-	folgejahre
			in €	in €	in €	fähigkeit	in €	in €	in €	in €	in €	in €	in €	in €	in €
32.	= Jahresergebnis (Jahresüberschuss/Jahresfehlbetrag) des Teilhaushaltes nach Verrechnung der internen Leistungsbeziehungen (Summe der Nummern 28 und 31)		-166.500,00	4.100,00	0,00	0,00	-11.865,15	-174.265,15	0,00	-174.265,15	-136.591,92	-37.673,23	-157.090,44	20.498,52	0,00



# Teilergebnisrechnung 2011

Gemeinde: 12 Stadt Grevesmühlen

Hauptproduktbereich	1	Zentrale Verwaltung
Produktbereich	11	Innere Verwaltung
Produktgruppe	112	Personal
Produkt	11201	Personalwesen

### Amtsbereich: Produktverantwortliche (r)

GB Hauptamt/ Frau Pirko Scheiderer

### Produktbeschreibung

- Allgemeine Personalbetreuung
- Aus- und Fortbildung
- Arbeitssicherheit
- Bezüge- und Besoldungsabrechnungen

### Auftragsgrundlage

- TvöD
- Arbeitsverträge
- Bundes- und Landesgesetze
- Dienstanweisungen

### Zielgruppen

- Mitarbeiter, Mitarbeiterinnen
- Leiter der Geschäftsbereiche
- Stadtvertretung

### Produktziele

- Effektiver Personaleinsatz zur Erreichung einer hohen Wirtschaftlichkeit
- Rechtmäßigkeit in der Abwicklung von Personalmaßnahmen sowie in der Bezüge- und Besoldungsabrechnung

Nr.	Ertrags- und Aufwandsarten (gemäß § 46 Absatz 1 i.V.m. § 4 Absatz 10 i.V.m. § 2 Absatz 1 GemHVO-Doppik)	Verweis auf Anhang (Ifd.Nr.)	Ansatz des Haushaltsjahres	Veränderung durch Nachtrag	Überplanmäßige Aufwendungen	Zweckgebundene Mehrerträge und entsprechende -aufwendungen	Inanspruchnahme der ein- oder gegenseitigen Deckungsfähigkeit	Ermächtigungen des Haushaltsjahres	Übertragene Ermächtigungen aus Haushaltsvorjahren	Gesamtermächtigungen im Haushaltsjahr	Ergebnis des Haushaltsjahres	Abweichung im Haushaltsjahr	Ergebnis des Haushaltsvorjahres	Ergebnisveränderung gegenüber Haushaltsvorjahr	Übertragung von Ermächtigungen in Haushaltsfolgejahre	
			in €	in €	in €	in €	in €	in €	in €	in €	in €	in €	in €	in €	in €	in €
			1	2	3	4	5	6	7	8	9	10	11	12	13	
2.	+ Zuwendungen, allgemeine Umlagen und sonstige Transfererträge		6.400,00	400,00	0,00	0,00	0,00	6.800,00	0,00	6.800,00	6.853,34	-53,34	10.198,88	-3.345,54	0,00	



# Teilergebnisrechnung 2011

Gemeinde: 12 Stadt Grevesmühlen

Hauptproduktbereich 1 Zentrale Verwaltung  
 Produktbereich 11 Innere Verwaltung  
 Produktgruppe 112 Personal  
 Produkt 11201 Personalwesen

Nr.	Ertrags- und Aufwandsarten (gemäß § 46 Absatz 1 i.V.m. § 4 Absatz 10 i.V.m. § 2 Absatz 1 GemHVO-Doppik)	Verweis auf Anhang (Ifd.Nr.)	Ansatz des	Verände-	Überplan-	Zweck-	Inanspruch-	Ermächti-	Übertragene	Gesamt-	Ergebnis	Abweichung	Ergebnis	Ergebnis-	Übertra-	
			Haushalts-	rung durch	mäßige Auf-	gebundene	nahme der	gungen des	ermächti-	ermäch-	Ergebnis	im Haus-	des Haus-	veränderung	gung von	
			jahres	Nachtrag	wendungen	Mehrerträge	ein- oder ge-	Haushalts-	tungen im	tungen im	des Haus-	haltsjahr	haltsvor-	gegenüber	Ermäch-	
			in €	in €	in €	und	gegenseitigen	jahres	in €	in €	in €	in €	in €	in €	in €	
			1	2	3	entsprechende	Deckungs-		in €	in €	in €	in €	in €	in €	in €	
			4	5	6	-aufwendungen	fähigkeit		in €	in €	in €	in €	in €	in €	in €	
			7	8	9				in €	in €	in €	in €	in €	in €	in €	
	41441000 Erstattungen Arbeitsamt		6.400,00	0,00	0,00	0,00	0,00	0,00	6.400,00	0,00	6.400,00	6.427,04	-27,04	9.640,56	-3.213,52	0,00
	41459100 Förderung Freiwilliges Soziales Jahr		0,00	400,00	0,00	0,00	0,00	0,00	400,00	0,00	400,00	426,30	-26,30	558,32	-132,02	0,00
6.	+ Kostenerstattungen und Kostenumlagen		115.900,00	21.700,00	0,00	0,00	0,00	0,00	137.600,00	0,00	137.600,00	168.606,48	-31.006,48	251.233,30	-82.626,82	0,00
	44243000 Kostenerstattungen vom Landkreis für MA Job-Center		115.600,00	21.500,00	0,00	0,00	0,00	0,00	137.100,00	0,00	137.100,00	148.684,72	-11.584,72	237.072,21	-88.387,49	0,00
	44251000 Kostenerstattungen und Kostenumlagen von privaten Unternehmen		0,00	0,00	0,00	0,00	0,00	0,00	0,00	0,00	0,00	19.460,42	-19.460,42	0,00	19.460,42	0,00
	44259000 Entgelt für Lohnabrechnung von Vereinen		300,00	0,00	0,00	0,00	0,00	0,00	300,00	0,00	300,00	200,64	99,36	253,07	-52,43	0,00
	44290000 Kostenerstattungen und Kostenumlagen / von Sonstigen		0,00	200,00	0,00	0,00	0,00	0,00	200,00	0,00	200,00	260,70	-60,70	13.908,02	-13.647,32	0,00
9.	+ Sonstige laufende Erträge		238.200,00	0,00	0,00	0,00	0,00	0,00	238.200,00	0,00	238.200,00	6.714,63	231.485,37	5.805,06	909,57	0,00
	46280000 Periodenfremde Erträge		0,00	0,00	0,00	0,00	0,00	0,00	0,00	0,00	0,00	0,00	0,00	2.208,06	-2.208,06	0,00
	46614000 Erträge aus der Auflösung von Rückstellungen		0,00	0,00	0,00	0,00	0,00	0,00	0,00	0,00	0,00	6.714,63	-6.714,63	3.597,00	3.117,63	0,00
	46614100 Erträge aus der Auflösung von Rückstellungen für Altersteilzeit		238.200,00	0,00	0,00	0,00	0,00	0,00	238.200,00	0,00	238.200,00	0,00	238.200,00	0,00	0,00	0,00
10.	= Summe der laufenden Erträge aus Verwaltungstätigkeit (Summe der Nummern 1 bis 9)		360.500,00	22.100,00	0,00	0,00	0,00	0,00	382.600,00	0,00	382.600,00	182.174,45	200.425,55	267.237,24	-85.062,79	0,00



# Teilergebnisrechnung 2011

Gemeinde: 12 Stadt Grevesmühlen

Hauptproduktbereich 1 Zentrale Verwaltung  
 Produktbereich 11 Innere Verwaltung  
 Produktgruppe 112 Personal  
 Produkt 11201 Personalwesen

Nr.	Ertrags- und Aufwandsarten (gemäß § 46 Absatz 1 i.V.m. § 4 Absatz 10 i.V.m. § 2 Absatz 1 GemHVO-Doppik)	Verweis auf Anhang (Ifd.Nr.)	Ansatz des	Verände-	Überplan-	Zweck-	Inanspruch-	Ermächti-	Übertragene	Gesamt-	Ergebnis	Abweichung	Ergebnis	Ergebnis-	Übertra-		
			Haushalts-	rung durch	mäßige Auf-	gebundene	nahme der	tigungen des	ermächti-	Ergebnis	gung aus	ermächti-	des	im Haus-	des Haus-	veränderung	gung von
			jahres	Nachtrag	wendungen	Mehrerträge	ein- oder ge-	gungen des	tungen im	Ergebnis	Ergebnis	Ergebnis	Ergebnis	Ergebnis	Ergebnis	Ergebnis	Ergebnis
			in €	in €	in €	und	ent-	in €	in €	in €	in €	in €	in €	in €	in €	in €	
			1	2	3	entsprechende	-aufwendungen	6	7	8	9	10	11	12	13	13	
11.	- Personalaufwendungen		595.900,00	-64.900,00	0,00	0,00	-158.771,52	372.228,48	0,00	372.228,48	313.495,04	58.733,44	354.101,90	-40.606,86	0,00		
	50211000 Dienstbezüge Beamte		26.800,00	3.500,00	0,00	0,00	0,00	30.300,00	0,00	30.300,00	26.227,08	4.072,92	23.594,30	2.632,78	0,00		
	50221000 Vergütungen		295.300,00	-58.600,00	0,00	0,00	0,00	236.700,00	0,00	236.700,00	209.361,95	27.338,05	245.181,74	-35.819,79	0,00		
	50229000 Sonstige Aufwendungen (Abfindungen nach Klagen)		20.000,00	0,00	0,00	0,00	0,00	20.000,00	0,00	20.000,00	0,00	20.000,00	0,00	0,00	0,00		
	50310000 Beiträge zu Versorgungskassen / Beamte		6.300,00	2.100,00	0,00	0,00	353,02	8.753,02	0,00	8.753,02	8.753,02	0,00	6.699,22	2.053,80	0,00		
	50320000 Beiträge zu Versorgungskassen / Arbeitnehmer		10.500,00	-1.300,00	0,00	0,00	-1.032,20	8.167,80	0,00	8.167,80	7.244,91	922,89	7.136,49	108,42	0,00		
	50420000 Beiträge zur gesetzlichen Sozialversicherung / Arbeitnehmer		60.000,00	-10.300,00	0,00	0,00	-3.880,17	45.819,83	0,00	45.819,83	39.822,75	5.997,08	39.348,74	474,01	0,00		
	50490000 Beiträge zur gesetzlichen Sozialversicherung (Unfallversicherung)		2.300,00	-400,00	0,00	0,00	524,97	2.424,97	0,00	2.424,97	2.424,97	0,00	2.692,44	-267,47	0,00		
	50510000 Beihilfen, Unterstützungsleistungen und dergleichen / Beamte		2.100,00	200,00	0,00	0,00	-349,00	1.951,00	0,00	1.951,00	1.859,52	91,48	1.729,02	130,50	0,00		
	50711000 Zuführungen zu Pensionsrückstellungen (Beamte)		7.900,00	-100,00	0,00	0,00	2.980,08	10.780,08	0,00	10.780,08	10.780,08	0,00	7.786,52	2.993,56	0,00		
	50712000 Zuführungen zu Beihilferückstellungen (Beamte)		1.600,00	0,00	0,00	0,00	556,02	2.156,02	0,00	2.156,02	2.156,02	0,00	1.557,30	598,72	0,00		
	50810000 Zuführungen zu Rückstellungen für Altersteilzeit, nicht genommenen Urlaub, Überstunden u.ä. / Beamte		66.500,00	0,00	0,00	0,00	-61.324,24	5.175,76	0,00	5.175,76	5.175,76	0,00	6.578,82	-1.403,06	0,00		



# Teilergebnisrechnung 2011

Gemeinde: 12 Stadt Grevesmühlen

Hauptproduktbereich 1 Zentrale Verwaltung  
 Produktbereich 11 Innere Verwaltung  
 Produktgruppe 112 Personal  
 Produkt 11201 Personalwesen

Nr.	Ertrags- und Aufwandsarten (gemäß § 46 Absatz 1 i.V.m. § 4 Absatz 10 i.V.m. § 2 Absatz 1 GemHVO-Doppik)	Verweis auf Anhang (Ifd.Nr.)	Ansatz des	Verände-	Überplan-	Zweck-	Inanspruch-	Ermächti-	Übertragene	Gesamt-	Ergebnis	Abweichung	Ergebnis	Ergebnis-	Übertra-	
			Haushalts-	rung durch	mäßige Auf-	gebundene	nahme der	gungen des	ermächti-	Ergebnis	ermächti-	des	im Haus-	des Haus-	veränderung	gung von
			jahres	Nachtrag	wendungen	Mehrerträge	ein- oder ge-	Haushalts-	tungen im	Haushalts-	Ergebnis	Ergebnis	Ergebnis	gegenüber	Ermäch-	
			und		genseitigen	Haushalts-	Haushalts-	Ergebnis	Ergebnis	Ergebnis	Haushalts-	Ergebnis	gegenüber	tungen in		
			entsprechende		Deckungs-	Ergebnis	Ergebnis	Ergebnis	Ergebnis	Ergebnis	Ergebnis	Ergebnis	gegenüber	Ergebnis		
			-aufwendungen		fähigkeit	Ergebnis	Ergebnis	Ergebnis	Ergebnis	Ergebnis	Ergebnis	Ergebnis	gegenüber	Ergebnis		
						Ergebnis	Ergebnis	Ergebnis	Ergebnis	Ergebnis	Ergebnis	Ergebnis	gegenüber	Ergebnis		
			in €	in €	in €	in €	in €	in €	in €	in €	in €	in €	in €	in €		
			1	2	3	4	5	6	7	8	9	10	11	12		
			13													
	50820000 Zuführungen zu Rückstellungen für Altersteilzeit (Arbeitnehmer)		96.600,00	0,00	0,00	0,00	-96.600,00	0,00	0,00	0,00	-311,02	311,02	11.797,31	-12.108,33	0,00	
12.	- Versorgungsaufwendungen		0,00	0,00	0,00	0,00	0,00	0,00	0,00	0,00	-25.443,90	25.443,90	-9.876,89	-15.567,01	0,00	
	51110000		0,00	0,00	0,00	0,00	0,00	0,00	0,00	0,00	-25.443,90	25.443,90	-9.876,89	-15.567,01	0,00	
	Versorgungsaufwendungen / Beamte															
18.	- Sonstige laufenden Aufwendungen		52.000,00	-4.500,00	-400,00	0,00	3.191,74	50.291,74	0,00	50.291,74	47.513,13	2.778,61	45.362,17	2.150,96	0,00	
	56120000 Aufwendungen für Aus- und Fortbildung, Umschulung		30.000,00	-2.000,00	-400,00	0,00	0,00	27.600,00	0,00	27.600,00	26.012,35	1.587,65	20.808,89	5.203,46	0,00	
	56130000 Aufwendungen für übernommene Reisekosten für Dienstreisen		8.000,00	-3.000,00	0,00	0,00	2.296,84	7.296,84	0,00	7.296,84	7.296,84	0,00	10.588,34	-3.291,50	0,00	
	56140000 Aufwendungen für Arbeitsmedizin, Dienstjubiläen u.ä.		9.000,00	0,00	0,00	0,00	1.068,25	10.068,25	0,00	10.068,25	10.068,25	0,00	8.977,02	1.091,23	0,00	
	56150000 Aufwendungen für Dienst- und Schutzkleidung, persönliche Ausrüstungsgegenstände		0,00	500,00	0,00	0,00	0,00	500,00	0,00	500,00	215,64	284,36	0,00	215,64	0,00	
	56350000 Aufwendungen für öffentliche Bekanntmachungen		2.000,00	0,00	0,00	0,00	0,00	2.000,00	0,00	2.000,00	1.100,77	899,23	2.163,63	-1.062,86	0,00	
	Personal															
	56360000 Aufwendungen für öffentliche Bekanntmachung Personale		0,00	0,00	0,00	0,00	0,00	0,00	0,00	0,00	0,00	0,00	0,00	0,00	0,00	
	56413000 Haftpflichtversicherungen - Schlüsselversicherung MA		300,00	0,00	0,00	0,00	-31,49	268,51	0,00	268,51	264,28	4,23	264,29	-0,01	0,00	



# Teilergebnisrechnung 2011

Gemeinde: 12 Stadt Grevesmühlen

Hauptproduktbereich 1 Zentrale Verwaltung  
 Produktbereich 11 Innere Verwaltung  
 Produktgruppe 112 Personal  
 Produkt 11201 Personalwesen

Nr.	Ertrags- und Aufwandsarten (gemäß § 46 Absatz 1 i.V.m. § 4 Absatz 10 i.V.m. § 2 Absatz 1 GemHVO-Doppik)	Verweis auf Anhang (Ifd.Nr.)	Ansatz des	Verände-	Überplan-	Zweck-	Inanspruch-	Ermächti-	Übertragene	Gesamt-	Ergebnis	Abweichung	Ergebnis	Ergebnis-	Übertra-	
			Haushalts-	rung durch	mäßige Auf-	gebundene	nahme der	gungen des	ermächti-	ermächti-	des	im Haus-	des Haus-	veränderung	gung	
			jahres	Nachtrag	wendungen	Mehrerträge	ein- oder	Haushalts-	tungen im	tungen im	Haushalts-	haltsjahr	haltsvor-	gegenüber	von	
			in €	in €	in €	und	gegenseitigen	jahres	in €	in €	in €	in €	in €	in €	in €	in €
			1	2	3	entsprechende	Deckungs-		in €	in €	in €	in €	in €	in €	in €	in €
			4	5	6	-aufwendungen	fähigkeit		7	8	9	10	11	12	13	13
	56420000 Mitgliedsbeitrag KAV		2.700,00	0,00	0,00	0,00	-141,86	2.558,14	0,00	2.558,14	2.555,00	3,14	2.560,00	-5,00	0,00	0,00
	56980000 Periodenfremde Aufwendungen		0,00	0,00	0,00	0,00	0,00	0,00	0,00	0,00	0,00	0,00	0,00	0,00	0,00	0,00
19.	= Summe der laufenden Aufwendungen aus Verwaltungstätigkeit (Summe der Nummern 11 bis 18)		647.900,00	-69.400,00	-400,00	0,00	-155.579,78	422.520,22	0,00	422.520,22	335.564,27	86.955,95	389.587,18	-54.022,91	0,00	0,00
20.	= Laufendes Ergebnis aus Verwaltungstätigkeit (Saldo der Nummern 10 und 19)		-287.400,00	91.500,00	400,00	0,00	155.579,78	-39.920,22	0,00	-39.920,22	-153.389,82	113.469,60	-122.349,94	-31.039,88	0,00	0,00
24.	= Ordentliches Ergebnis (Summe der Nummern 20 und 23)		-287.400,00	91.500,00	400,00	0,00	155.579,78	-39.920,22	0,00	-39.920,22	-153.389,82	113.469,60	-122.349,94	-31.039,88	0,00	0,00
28.	= Jahresergebnis (Jahresüberschuss/Jahresfehlbetrag) des Teilhaushaltes vor Verrechnung der internen Leistungsbeziehungen		-287.400,00	91.500,00	400,00	0,00	155.579,78	-39.920,22	0,00	-39.920,22	-153.389,82	113.469,60	-122.349,94	-31.039,88	0,00	0,00
30.	- Aufwendungen aus internen Leistungsbeziehungen		0,00	100,00	0,00	0,00	0,00	100,00	0,00	100,00	123,50	-23,50	0,00	123,50	0,00	0,00
	58130000 Aufwendungen aus internen Leistungsbeziehungen (Bauhof/ HA- Komm. Angelegenheiten)		0,00	100,00	0,00	0,00	0,00	100,00	0,00	100,00	123,50	-23,50	0,00	123,50	0,00	0,00





# Teilergebnisrechnung 2011

Gemeinde: 12 Stadt Grevesmühlen

Hauptproduktbereich 1 Zentrale Verwaltung  
 Produktbereich 11 Innere Verwaltung  
 Produktgruppe 112 Personal  
 Produkt 11201 Personalwesen

Nr.	Ertrags- und Aufwandsarten (gemäß § 46 Absatz 1 i.V.m. § 4 Absatz 10 i.V.m. § 2 Absatz 1 GemHVO-Doppik)	Verweis auf Anhang (Ifd.Nr.)	Ansatz des Haushalts- jahres	Verände- rung durch Nachtrag	Überplan- mäßige Auf- wendungen	Zweck- gebundene Mehrerträge und entsprechende -aufwendungen	Inanspruch- nahme der ein- oder ge- genseitigen Deckungs- fähigkeit	Ermächti- gungen des Haushalts- jahres	Übertragene Ermächti- gungen aus Haushalts- vorjahren	Gesamt- ermäch- tigungen im Haus- haltsjahr	Ergebnis des Haushalts- jahres	Abweichung im Haus- haltsjahr	Ergebnis des Haus- haltsvor- jahres	Ergebnis- veränderung gegenüber Haushalts- vorjahr	Übertra- gung von Ermäch- tigungen in Haushalts- folgejahre	
			in €	in €	in €	in €	in €	in €	in €	in €	in €	in €	in €	in €	in €	in €
			1	2	3	4	5	6	7	8	9	10	11	12	13	
31.	Saldo der Erträge und Aufwendungen aus internen Leistungsbeziehungen (Saldo der Nummern 29 und 30)		0,00	-100,00	0,00	0,00	0,00	-100,00	0,00	-100,00	-123,50	23,50	0,00	-123,50	0,00	
32.	= Jahresergebnis (Jahresüberschuss/Jahresfehlbetrag) des Teilhaushaltes nach Verrechnung der internen Leistungsbeziehungen (Summe der Nummern 28 und 31)		-287.400,00	91.400,00	400,00	0,00	155.579,78	-40.020,22	0,00	-40.020,22	-153.513,32	113.493,10	-122.349,94	-31.163,38	0,00	



# Teilergebnisrechnung 2011

Gemeinde: 12 Stadt Grevesmühlen

Hauptproduktbereich	1	Zentrale Verwaltung
Produktbereich	11	Innere Verwaltung
Produktgruppe	113	Organisation
Produkt	11301	Personalmanagement/ Organisation

**Amtsbereich: Produktverantwortliche (r)**

GB Hauptamt/ Frau Pirko Scheiderer

**Produktbeschreibung**

Organisation Dienstbetrieb  
 organisationsuntersuchungen  
 Stellenplan  
 Stellenbedarf und Stellenbewertung  
 Datenschutz

**Auftragsgrundlage**

TvöD

Arbeitsverträge,

Bundes- und Landesgesetze

Dienstanweisungen

Nr.	Ertrags- und Aufwandsarten (gemäß § 46 Absatz 1 i.V.m. § 4 Absatz 10 i.V.m. § 2 Absatz 1 GemHVO-Doppik)	Verweis auf Anhang (lfd.Nr.)	Ansatz des	Verände-	Überplan-	Zweck-	Inanspruch-	Ermächti-	Übertragene	Gesamt-	Ergebnis	Abweichung	Ergebnis	Ergebnis-	Übertra-
			Haushalts-	rung durch	mäßige Auf-	gebundene	nahme der	gungen des	ermächti-	ermäch-	Ergebnis	im Haus-	des Haus-	veränderung	gung von
			jahres	Nachtrag	wendungen	Mehrerträge	ein- oder ge-	Haushalts-	tungen aus	tungen im	des Haus-	haltsjahr	haltsvor-	gegenüber	Ermäch-
			in €	in €	in €	und	genseitigen	jahres	Haushalts-	Haushalts-	in €	in €	in €	in €	in €
			1	2	3	entsprechende	Deckungs-		vorjahren	jahr	10	11	12	13	
						-aufwendungen	fähigkeit								
2.	+ Zuwendungen, allgemeine Umlagen und sonstige Transfererträge 41442000 Zuweisungen und Zuschüsse für laufende Zwecke vom Land		0,00	0,00	0,00	0,00	0,00	0,00	0,00	0,00	11.000,00	-11.000,00	0,00	11.000,00	0,00
			0,00	0,00	0,00	0,00	0,00	0,00	0,00	0,00	11.000,00	-11.000,00	0,00	11.000,00	0,00
10.	= Summe der laufenden Erträge aus Verwaltungstätigkeit (Summe der Nummern 1 bis 9)		0,00	0,00	0,00	0,00	0,00	0,00	0,00	0,00	11.000,00	-11.000,00	0,00	11.000,00	0,00
11.	- Personalaufwendungen 50211000 Dienstbezüge 50221000 Vergütungen		38.900,00	-1.800,00	0,00	0,00	2.135,06	39.235,06	0,00	39.235,06	33.012,41	6.222,65	38.294,61	-5.282,20	0,00
			17.100,00	300,00	0,00	0,00	0,00	17.400,00	0,00	17.400,00	11.427,65	5.972,35	12.457,00	-1.029,35	0,00
			5.800,00	0,00	0,00	0,00	27,30	5.827,30	0,00	5.827,30	5.827,30	0,00	3.470,39	2.356,91	0,00



# Teilergebnisrechnung 2011

Gemeinde: 12 Stadt Grevesmühlen

Hauptproduktbereich 1 Zentrale Verwaltung  
 Produktbereich 11 Innere Verwaltung  
 Produktgruppe 113 Organisation  
 Produkt 11301 Personalmanagement/ Organisation

Nr.	Ertrags- und Aufwandsarten (gemäß § 46 Absatz 1 i.V.m. § 4 Absatz 10 i.V.m. § 2 Absatz 1 GemHVO-Doppik)	Verweis auf Anhang (Ifd.Nr.)	Ansatz des	Verände-	Überplan-	Zweck-	Inanspruch-	Ermächti-	Übertragene	Gesamt-	Ergebnis	Abweichung	Ergebnis	Ergebnis-	Übertra-
			Haushalts-	rung durch	mäßige Auf-	gebundene	nahme der	gungen des	ermächti-	ermäch-	Ergebnis	im Haus-	des Haus-	veränderung	gung von
			jahres	Nachtrag	wendungen	Mehrerträge	ein- oder ge-	Haushalts-	tigungen aus	tigungen im	des Haus-	haltsjahr	haltsvor-	gegenüber	Ermäch-
			und		genseitigen	Haushalts-	Haushalts-	Haushalts-	Haushalts-	Haushalts-	Haushalts-	Haushalts-	Haushalts-	Haushalts-	Haushalts-
			entsprechende	Deckungs-	fähigkeit	vorjahre	vorjahre	vorjahre	vorjahre	vorjahre	vorjahre	vorjahre	vorjahre	vorjahre	vorjahre
			-aufwendungen												
			in €	in €	in €	in €	in €	in €	in €	in €	in €	in €	in €	in €	in €
			1	2	3	4	5	6	7	8	9	10	11	12	13
	50310000 Beiträge zu Versorgungskassen / Beamte		4.200,00	700,00	0,00	0,00	155,75	5.055,75	0,00	5.055,75	5.055,75	0,00	4.166,81	888,94	0,00
	50320000 Beiträge zu Versorgungskassen / Arbeitnehmer		3.000,00	-2.700,00	0,00	0,00	0,00	300,00	0,00	300,00	208,07	91,93	125,23	82,84	0,00
	50420000 Beiträge zur gesetzlichen Sozialversicherung / Arbeitnehmer		1.200,00	0,00	0,00	0,00	0,00	1.200,00	0,00	1.200,00	1.137,11	62,89	677,28	459,83	0,00
	50490000 Beiträge zur gesetzlichen Sozialversicherung (Unfallversicherung)		100,00	0,00	0,00	0,00	0,00	100,00	0,00	100,00	22,30	77,70	0,00	22,30	0,00
	50510000 Beihilfen, Unterstützungsleistungen und dergleichen / Beamte		1.100,00	100,00	0,00	0,00	-247,87	952,13	0,00	952,13	934,35	17,78	874,77	59,58	0,00
	50711000 Zuführungen zu Pensionsrückstellungen (Beamte)		5.300,00	-100,00	0,00	0,00	1.799,90	6.999,90	0,00	6.999,90	6.999,90	0,00	5.545,75	1.454,15	0,00
	50712000 Zuführungen zu Beihilferückstellungen (Beamte)		1.100,00	-100,00	0,00	0,00	399,98	1.399,98	0,00	1.399,98	1.399,98	0,00	1.109,15	290,83	0,00
	50810000 Zuführungen zu Rückstellungen für Altersteilzeit, nicht genommenen Urlaub, Überstunden u.ä. / Beamte		0,00	0,00	0,00	0,00	0,00	0,00	0,00	0,00	0,00	0,00	9.868,23	-9.868,23	0,00
12.	- Versorgungsaufwendungen		0,00	0,00	0,00	0,00	0,00	0,00	0,00	0,00	-16.521,66	16.521,66	-7.034,57	-9.487,09	0,00
	51110000 Versorgungsaufwendungen / Beamte		0,00	0,00	0,00	0,00	0,00	0,00	0,00	0,00	-16.521,66	16.521,66	-7.034,57	-9.487,09	0,00



# Teilergebnisrechnung 2011

Gemeinde: 12 Stadt Grevesmühlen

Hauptproduktbereich 1 Zentrale Verwaltung  
 Produktbereich 11 Innere Verwaltung  
 Produktgruppe 113 Organisation  
 Produkt 11301 Personalmanagement/ Organisation

Nr.	Ertrags- und Aufwandsarten (gemäß § 46 Absatz 1 i.V.m. § 4 Absatz 10 i.V.m. § 2 Absatz 1 GemHVO-Doppik)	Verweis auf Anhang (Ifd.Nr.)	Ansatz des	Verände-	Überplan-	Zweck-	Inanspruch-	Ermächti-	Übertragene	Gesamt-	Ergebnis	Abweichung	Ergebnis	Ergebnis-	Übertra-	
			Haushalts-	rung durch	mäßige Auf-	gebundene	nahme der	gungen des	ermächti-	Ergebnis	ermächti-	des	im Haus-	des Haus-	veränderung	gung von
			jahres	Nachtrag	wendungen	Mehrerträge	ein- oder ge-	Haushalts-	tigungen im	Ergebnis	tigungen im	Haushalts-	haltsjahr	haltsvor-	gegenüber	Ermäch-
			und		genseitigen	Haushalts-										
			entsprechende		Deckungs-	vorjahre										
			-aufwendungen		fähigkeit											
			in €	in €	in €	in €	in €	in €	in €	in €	in €	in €	in €	in €	in €	
			1	2	3	4	5	6	7	8	9	10	11	12	13	
13.	- Aufwendungen für Sach- und Dienstleistungen 52544000 Kostenerstattungen an der ZV egov (Datenschutzbeauftragter)		6.500,00	0,00	0,00	0,00	0,00	6.500,00	0,00	6.500,00	6.275,76	224,24	6.275,76	0,00	0,00	
			6.500,00	0,00	0,00	0,00	0,00	6.500,00	0,00	6.500,00	6.275,76	224,24	6.275,76	0,00	0,00	
18.	- Sonstige laufende Aufwendungen 56250000 Sachverständigen-, Gerichts- und ähnliche Aufwendungen 56291000 Einführung NKHR		100,00	0,00	0,00	0,00	10.985,03	11.085,03	0,00	11.085,03	11.080,73	4,30	23,40	11.057,33	0,00	
			0,00	0,00	0,00	0,00	11.080,73	11.080,73	0,00	11.080,73	11.080,73	0,00	0,00	11.080,73	0,00	
			100,00	0,00	0,00	0,00	-95,70	4,30	0,00	4,30	0,00	4,30	23,40	-23,40	0,00	
19.	= Summe der laufenden Aufwendungen aus Verwaltungstätigkeit (Summe der Nummern 11 bis 18)		45.500,00	-1.800,00	0,00	0,00	13.120,09	56.820,09	0,00	56.820,09	33.847,24	22.972,85	37.559,20	-3.711,96	0,00	
20.	= Laufendes Ergebnis aus Verwaltungstätigkeit (Saldo der Nummern 10 und 19)		-45.500,00	1.800,00	0,00	0,00	-13.120,09	-56.820,09	0,00	-56.820,09	-22.847,24	-33.972,85	-37.559,20	14.711,96	0,00	
24.	= Ordentliches Ergebnis (Summe der Nummern 20 und 23)		-45.500,00	1.800,00	0,00	0,00	-13.120,09	-56.820,09	0,00	-56.820,09	-22.847,24	-33.972,85	-37.559,20	14.711,96	0,00	
28.	= Jahresergebnis (Jahresüberschuss/Jahresfehlbetrag) des Teilhaushaltes vor Verrechnung der internen Leistungsbeziehungen		-45.500,00	1.800,00	0,00	0,00	-13.120,09	-56.820,09	0,00	-56.820,09	-22.847,24	-33.972,85	-37.559,20	14.711,96	0,00	



# Teilergebnisrechnung 2011

Gemeinde: 12 Stadt Grevesmühlen

Hauptproduktbereich 1 Zentrale Verwaltung  
 Produktbereich 11 Innere Verwaltung  
 Produktgruppe 113 Organisation  
 Produkt 11301 Personalmanagement/ Organisation

Nr.	Ertrags- und Aufwandsarten (gemäß § 46 Absatz 1 i.V.m. § 4 Absatz 10 i.V.m. § 2 Absatz 1 GemHVO-Doppik)	Verweis auf Anhang (Ifd.Nr.)	Ansatz des	Verände-	Überplan-	Zweck-	Inanspruch-	Ermächti-	Übertragene	Gesamt-	Ergebnis	Abweichung	Ergebnis	Ergebnis-	Übertra-	
			Haushalts-	rung durch	mäßige Auf-	gebundene	nahme der	gungen des	ermächti-	ermächti-	des	im Haus-	des Haus-	veränderung	gung von	
			jahres	Nachtrag	wendungen	Mehrerträge	ein- oder	Haushalts-	tungen aus	tungen im	Haushalts-	haltsjahr	haltsvor-	gegenüber	Ermäch-	
			in €	in €	in €	und	gegen-	in €	in €	in €	in €	in €	in €	in €	in €	
			1	2	3	entsprechende	seitigen	in €	in €	in €	in €	in €	in €	in €	in €	
			4	5	6	-aufwendungen	Deckungs-	7	8	9	10	11	12	13		
30.	- Aufwendungen aus internen Leistungsbeziehungen 58130000 Aufwendungen aus internen Leistungsbeziehungen (Bauhof/ HA- Komm. Angelegenheiten)		100,00	0,00	0,00	0,00	0,00	0,00	100,00	0,00	100,00	0,00	100,00	32,50	-32,50	0,00
			100,00	0,00	0,00	0,00	0,00	0,00	100,00	0,00	100,00	0,00	100,00	32,50	-32,50	0,00
31.	Saldo der Erträge und Aufwendungen aus internen Leistungsbeziehungen (Saldo der Nummern 29 und 30)		-100,00	0,00	0,00	0,00	0,00	0,00	-100,00	0,00	-100,00	0,00	-100,00	-32,50	32,50	0,00
32.	= Jahresergebnis (Jahresüberschuss/Jahresfehlbetrag) des Teilhaushaltes nach Verrechnung der internen Leistungsbeziehungen (Summe der Nummern 28 und 31)		-45.600,00	1.800,00	0,00	0,00	-13.120,09	-56.920,09	0,00	-56.920,09	-22.847,24	-34.072,85	-37.591,70	14.744,46	0,00	



# Teilergebnisrechnung 2011

Gemeinde: 12 Stadt Grevesmühlen

Hauptproduktbereich	1	Zentrale Verwaltung
Produktbereich	11	Innere Verwaltung
Produktgruppe	114	Zentrale Dienste
Produkt	11401	Zentrales Gebäude- und Flächenmanagement

## Amtsbereich: Produktverantwortliche (r)

GB Bauamt/ Herr Lars Prahler

## Produktbeschreibung

- Bereitstellung, Beschaffung, Verwaltung, Instandhaltung sowie Neuerrichtung und -herstellung von Liegenschaften, Gebäuden und Betriebsvorrichtungen, sowohl für Wohn- und gewerbliche Nutzung als auch öffentliche Nutzung des Gemeinbedarfs
- Bearbeitung von Vorkaufsrechten gemäß §24 BauGB
- Beteiligung an Verfahren der Restitution, der Vermögenszuordnung
- Nachbarschaftsangelegenheiten

## Auftragsgrundlage

Alle baulichen Vorschriften, die für die Bereitstellung privater und öffentlicher Bauten zu berücksichtigen sind (z.B. LBauO, BrandschutzVO usw.)

VOB, VOL, HOAI

Interne Organisationsregelungen

Stadtvertreterbeschlüsse

## Zielgruppen

Weitere Geschäftsbereiche der Stadtverwaltung und mittelbar die Bürger der Stadt als Nutzer der Immobilien und Liegenschaften Dritte, soweit sie kontinuierliche Mieter/ Nutzer der Gebäude sind

## Produktziele

- Wirtschaftliche Kostenoptimierung im Bereich Bewirtschaftungs- kosten/ Instandhaltung/ Reinigung/ Wartung bei gleichzeitiger Sicherstellung der erforderlichen Qualität und Betriebssicherheit

- Verlängerung der Restlaufzeiten von Gebäuden durch kontinuierliche und effektive Instandhaltungssysteme

(Instandhaltungskataster)

Nr.	Ertrags- und Aufwandsarten (gemäß § 46 Absatz 1 i.V.m. § 4 Absatz 10 i.V.m. § 2 Absatz 1 GemHVO-Doppik)	Verweis auf Anhang (Ifd.Nr.)	Ansatz des	Verände-	Überplan-	Zweck-	Inanspruch-	Ermächti-	Übertragene	Gesamt-	Ergebnis	Abweichung	Ergebnis	Ergebnis-	Übertra-	
			Haushalts-	rung durch	mäßige Auf-	gebundene	nahme der	gungen des	Erträge	ermächti-	ermäch-	des	im Haus-	des Haus-	veränderung	gung von
			jahres	Nachtrag	Auf-	Mehrerträge	ein- oder ge-	Haushalts-	und	gungen aus	tigungen im	Haushalts-	Haltsjahr	Haltsvor-	gegenüber	Ermäch-
			wendungen	entsprechende	gegenseitigen	vorjahren	aufwendungen	Deckungs-	Haushalts-	Haltsjahr	Haltsjahr	Haltsvor-	Haushalts-	tigungen in		
			in €	in €	in €	fähigkeit	in €	in €	in €	in €	in €	in €	in €	in €	in €	
			1	2	3	4	5	6	7	8	9	10	11	12	13	



# Teilergebnisrechnung 2011

Gemeinde: 12 Stadt Grevesmühlen

Hauptproduktbereich	1	Zentrale Verwaltung
Produktbereich	11	Innere Verwaltung
Produktgruppe	114	Zentrale Dienste
Produkt	11401	Zentrales Gebäude- und Flächenmanagement

Nr.	Ertrags- und Aufwandsarten (gemäß § 46 Absatz 1 i.V.m. § 4 Absatz 10 i.V.m. § 2 Absatz 1 GemHVO-Doppik)	Verweis auf Anhang (Ifd.Nr.)	Ansatz des Haushalts- jahres	Verände- rung durch Nachtrag	Überplan- mäßige Auf- wendungen	Zweck- gebundene Mehrerträge und entsprechende -aufwendungen	Inanspruch- nahme der ein- oder ge- genseitigen Deckungs- fähigkeit	Ermächti- gungen des Haushalts- jahres	Übertragene Ermächti- gungen aus Haushalts- vorjahren	Gesamt- ermäch- tigungen im Haus- haltsjahr	Ergebnis des Haushalts- jahres	Abweichung im Haus- haltsjahr	Ergebnis des Haus- haltsvor- jahres	Ergebnis- veränderung gegenüber Haushalts- vorjahr	Übertra- gung von Ermäch- tigungen in Haushalts- folgejahre	
			in €	in €	in €	in €	in €	in €	in €	in €	in €	in €	in €	in €	in €	in €
			1	2	3	4	5	6	7	8	9	10	11	12	13	
2.	+ Zuwendungen, allgemeine Umlagen und sonstige Transfererträge		97.100,00	18.400,00	0,00	0,00	0,00	115.500,00	0,00	115.500,00	112.396,39	3.103,61	92.018,25	20.378,14	0,00	
	41441000 Zuschüsse für laufende Zwecke vom Bund (ATZ)		0,00	18.400,00	0,00	0,00	0,00	18.400,00	0,00	18.400,00	18.393,83	6,17	965,05	17.428,78	0,00	
	41510000 Erträge aus der Auflösung von Sonderposten aus Zuwendungen		97.100,00	0,00	0,00	0,00	0,00	97.100,00	0,00	97.100,00	94.002,56	3.097,44	91.053,20	2.949,36	0,00	
4.	+ Öffentlich-rechtliche Leistungsentgelte		10.300,00	500,00	0,00	0,00	0,00	10.800,00	0,00	10.800,00	6.332,20	4.467,80	9.052,66	-2.720,46	0,00	
	43120000 Verwaltungsgebühren		300,00	500,00	0,00	0,00	0,00	800,00	0,00	800,00	922,96	-122,96	538,31	384,65	0,00	
	43220000 öffentlich rechtliche Benutzungsgebühren		0,00	0,00	0,00	0,00	0,00	0,00	0,00	0,00	0,00	0,00	255,63	-255,63	0,00	
	43220100 öffentlich rechtliche Benutzungsgebühren (Dienstleister)		10.000,00	0,00	0,00	0,00	0,00	10.000,00	0,00	10.000,00	5.409,24	4.590,76	8.258,72	-2.849,48	0,00	
5.	+ Privatrechtliche Leistungsentgelte		259.100,00	38.400,00	0,00	0,00	0,00	297.500,00	0,00	297.500,00	287.881,04	9.618,96	184.840,25	103.040,79	0,00	
	44110000 Mieten und Pachten		159.900,00	0,00	0,00	0,00	0,00	159.900,00	0,00	159.900,00	138.412,27	21.487,73	98.285,47	40.126,80	0,00	
	44110001 Mieterträge aus Wohnungsverwaltung WOBAG		35.000,00	0,00	0,00	0,00	0,00	35.000,00	0,00	35.000,00	43.356,95	-8.356,95	32.536,00	10.820,95	0,00	
	44111000 Pachten für Gärten, Wiesen, Weiden (aus Personenkonten)		20.200,00	0,00	0,00	0,00	0,00	20.200,00	0,00	20.200,00	21.225,27	-1.025,27	12.878,30	8.346,97	0,00	
	44112000 Nutzungsentgelte für Garagenplätze (aus Personenkonten)		32.000,00	38.000,00	0,00	0,00	0,00	70.000,00	0,00	70.000,00	68.910,63	1.089,37	31.257,76	37.652,85	0,00	
	44113000 privatrechtliche Mieten (Dienstleister)		12.000,00	0,00	0,00	0,00	0,00	12.000,00	0,00	12.000,00	15.575,92	-3.575,92	9.882,70	5.693,22	0,00	



# Teilergebnisrechnung 2011

Gemeinde: 12 Stadt Grevesmühlen

Hauptproduktbereich 1 Zentrale Verwaltung  
 Produktbereich 11 Innere Verwaltung  
 Produktgruppe 114 Zentrale Dienste  
 Produkt 11401 Zentrales Gebäude- und Flächenmanagement

Nr.	Ertrags- und Aufwandsarten (gemäß § 46 Absatz 1 i.V.m. § 4 Absatz 10 i.V.m. § 2 Absatz 1 GemHVO-Doppik)	Verweis auf Anhang (Ifd.Nr.)	Ansatz des	Verände-	Überplan-	Zweck-	Inanspruch-	Ermächti-	Übertragene	Gesamt-	Ergebnis	Abweichung	Ergebnis	Ergebnis-	Übertra-	
			Haushalts-	rung durch	mäßige Auf-	gebundene	nahme der	gungen des	ermächti-	ermächti-	des	im Haus-	des Haus-	veränderung	gung von	
			jahres	Nachtrag	wendungen	Mehrerträge	ein- oder	Haushalts-	tungen im	tungen im	Haushalts-	Haushalts-	gegenüber	Ermäch-		
			in €	in €	in €	und	gegen-	in €	in €	in €	in €	in €	in €	in €	in €	
			1	2	3	entsprechende	seitigen	6	7	8	9	10	11	12	13	
						-aufwendungen	Deckungs-									
						fähigkeit	fähigkeit									
	44192000 Sonstige Erträge		0,00	400,00	0,00	0,00	0,00	0,00	400,00	0,00	400,00	0,00	0,00	400,00	0,00	
6.	+ Kostenerstattungen und Kostenumlagen		2.600,00	0,00	0,00	0,00	0,00	0,00	2.600,00	0,00	2.600,00	712,14	1.887,86	4.317,00	-3.604,86	0,00
	44243100 Kostenerstattungen von Gemeinden		0,00	0,00	0,00	0,00	0,00	0,00	0,00	0,00	0,00	0,00	0,00	0,00	0,00	
	44251000 Kostenerstattungen von privaten Unternehmen		0,00	0,00	0,00	0,00	0,00	0,00	0,00	0,00	0,00	0,00	1.854,38	-1.854,38	0,00	
	44259000 Kostenerstattungen vom privaten Bereich und Vereine		2.600,00	0,00	0,00	0,00	0,00	2.600,00	0,00	2.600,00	618,50	1.981,50	2.462,62	-1.844,12	0,00	
	44290000 Kostenerstattungen von Sonstigen		0,00	0,00	0,00	0,00	0,00	0,00	0,00	0,00	93,64	-93,64	0,00	93,64	0,00	
9.	+ Sonstige laufende Erträge		1.400,00	200,00	0,00	0,00	0,00	0,00	1.600,00	0,00	1.600,00	53.084,23	-51.484,23	162.944,06	-109.859,83	0,00
	46112000 Erträge aus der Veräußerung von Grundstücken und Gebäuden		0,00	0,00	0,00	0,00	0,00	0,00	0,00	0,00	3.697,42	-3.697,42	0,00	3.697,42	0,00	
	46150000 Erträge aus der Veräußerung von Vorräten		0,00	0,00	0,00	0,00	0,00	0,00	0,00	0,00	1.262,23	-1.262,23	56.381,26	-55.119,03	0,00	
	46270000 Versicherungserstattungen		1.400,00	200,00	0,00	0,00	0,00	1.600,00	0,00	1.600,00	3.552,34	-1.952,34	9.046,99	-5.494,65	0,00	
	46280000 Periodenfremde Erträge (ohne Steuern)		0,00	0,00	0,00	0,00	0,00	0,00	0,00	0,00	9.496,91	-9.496,91	0,00	9.496,91	0,00	
	46611000 Erträge aus der Auflösung von Wertberichtigungen auf Forderungen		0,00	0,00	0,00	0,00	0,00	0,00	0,00	0,00	0,00	0,00	97.515,81	-97.515,81	0,00	





# Teilergebnisrechnung 2011

Gemeinde: 12 Stadt Grevesmühlen

Hauptproduktbereich	1	Zentrale Verwaltung
Produktbereich	11	Innere Verwaltung
Produktgruppe	114	Zentrale Dienste
Produkt	11401	Zentrales Gebäude- und Flächenmanagement

Nr.	Ertrags- und Aufwandsarten (gemäß § 46 Absatz 1 i.V.m. § 4 Absatz 10 i.V.m. § 2 Absatz 1 GemHVO-Doppik)	Verweis auf Anhang (Ifd.Nr.)	Ansatz des	Verände-	Überplan-	Zweck-	Inanspruch-	Ermächti-	Übertragene	Gesamt-	Ergebnis	Abweichung	Ergebnis	Ergebnis-	Übertra-
			Haushalts-	rung durch	mäßige Auf-	gebundene	nahme der	gungen des	ermächti-	ermäch-	Ergebnis	Ergebnis	veränderung	Übertra-	
			jahres	Nachtrag	wendungen	Mehrerträge	ein- oder	gungen des	tigungen im	tigungen im	des	des	gegenüber	gung von	
			in €	in €	in €	und	Haushalts-	Haushalts-	in €	in €	Haushalts-	in €	in €	in €	in €
			1	2	3	entsprechende	jahres	vorjahre	in €	in €	vor-	in €	in €	in €	in €
						-aufwendungen	fähigkeit		8	9	jahres	10	11	12	13
	46611020 Erträge aus der Auflösung von WB auf Forderungen aus Lieferungen u. Leistungen		0,00	0,00	0,00	0,00	0,00	0,00	0,00	0,00	153,40	-153,40	0,00	153,40	0,00
	46613000 Erträge aus der Auflösung von sonstigen Sonderposten		0,00	0,00	0,00	0,00	0,00	0,00	0,00	0,00	33.419,79	-33.419,79	0,00	33.419,79	0,00
	46614000 Erträge aus der Auflösung von Rückstellungen		0,00	0,00	0,00	0,00	0,00	0,00	0,00	0,00	1.502,14	-1.502,14	0,00	1.502,14	0,00
<b>10.</b>	<b>= Summe der laufenden Erträge aus Verwaltungstätigkeit (Summe der Nummern 1 bis 9)</b>		<b>370.500,00</b>	<b>57.500,00</b>	<b>0,00</b>	<b>0,00</b>	<b>0,00</b>	<b>428.000,00</b>	<b>0,00</b>	<b>428.000,00</b>	<b>460.406,00</b>	<b>-32.406,00</b>	<b>453.172,22</b>	<b>7.233,78</b>	<b>0,00</b>
11.	- Personalaufwendungen		361.100,00	35.500,00	0,00	0,00	12.926,90	409.526,90	0,00	409.526,90	343.860,81	65.666,09	369.605,98	-25.745,17	0,00
	50211000 Dienstbezüge		29.600,00	-200,00	0,00	0,00	-57,81	29.342,19	0,00	29.342,19	29.341,12	1,07	32.025,27	-2.684,15	0,00
	50221000 Vergütungen		254.300,00	8.100,00	0,00	0,00	0,00	262.400,00	0,00	262.400,00	212.667,68	49.732,32	208.509,34	4.158,34	0,00
	50310000 Beiträge zu Versorgungskassen / Beamte		5.600,00	19.000,00	0,00	0,00	21,32	24.621,32	0,00	24.621,32	24.621,32	0,00	21.411,90	3.209,42	0,00
	50320000 Beiträge zu Versorgungskassen / Arbeitnehmer		9.200,00	1.400,00	0,00	0,00	-765,23	9.834,77	0,00	9.834,77	7.587,01	2.247,76	7.842,11	-255,10	0,00
	50420000 Beiträge zur gesetzlichen Sozialversicherung / Arbeitnehmer		51.400,00	6.700,00	0,00	0,00	0,00	58.100,00	0,00	58.100,00	41.193,23	16.906,77	41.545,98	-352,75	0,00
	50490000 Beiträge zur gesetzlichen Sozialversicherung (Unfallversicherung)		2.000,00	100,00	0,00	0,00	0,00	2.100,00	0,00	2.100,00	1.882,86	217,14	2.151,39	-268,53	0,00
	50510000 Beihilfen, Unterstützungsleistungen und dergleichen / Beamte		1.900,00	400,00	0,00	0,00	372,39	2.672,39	0,00	2.672,39	2.672,39	0,00	2.624,69	47,70	0,00



# Teilergebnisrechnung 2011

Gemeinde: 12 Stadt Grevesmühlen

Hauptproduktbereich 1 Zentrale Verwaltung  
 Produktbereich 11 Innere Verwaltung  
 Produktgruppe 114 Zentrale Dienste  
 Produkt 11401 Zentrales Gebäude- und Flächenmanagement

Nr.	Ertrags- und Aufwandsarten (gemäß § 46 Absatz 1 i.V.m. § 4 Absatz 10 i.V.m. § 2 Absatz 1 GemHVO-Doppik)	Verweis auf Anhang (Ifd.Nr.)	Ansatz des	Verände-	Überplan-	Zweck-	Inanspruch-	Ermächti-	Übertragene	Gesamt-	Ergebnis	Abweichung	Ergebnis	Ergebnis-	Übertra-
			Haushalts-	rung durch	mäßige Auf-	gebundene	nahme der	tigungen des	ermächti-	Ergebnis	gung im Haus-	des Haus-	veränderung	gung von	
			jahres	Nachtrag	wendungen	Mehrerträge	ein- oder ge-	Haushalts-	tigungen im	des Haus-	haltsjahr	haltsvor-	gegenüber	Ermäch-	
			und		entsprechende	genseitigen	Haushalts-	Haushalts-	Ergebnis	Ergebnis	Haushalts-	Ergebnis	Ergebnis	Ergebnis	Ergebnis
			-aufwendungen	fähigkeit	vorjahren	Ergebnis	Ergebnis	Ergebnis	Ergebnis	Ergebnis	Ergebnis	Ergebnis	Ergebnis	Ergebnis	Ergebnis
			in €	in €	in €	in €	in €	in €	in €	in €	in €	in €	in €	in €	in €
			1	2	3	4	5	6	7	8	9	10	11	12	13
	50711000 Zuführungen zu Pensionsrückstellungen (Beamte)		5.900,00	0,00	0,00	0,00	2.383,61	8.283,61	0,00	8.283,61	8.283,61	0,00	5.855,92	2.427,69	0,00
	50712000 Zuführungen zu Beihilferückstellungen (Beamte)		1.200,00	0,00	0,00	0,00	456,72	1.656,72	0,00	1.656,72	1.656,72	0,00	1.171,18	485,54	0,00
	50820000 Zuführungen zu Rückstellungen für Altersteilzeit, nicht genommenen Urlaub, Überstunden u.ä. / Arbeitnehmer		0,00	0,00	0,00	0,00	10.515,90	10.515,90	0,00	10.515,90	13.954,87	-3.438,97	46.468,20	-32.513,33	0,00
12.	- Versorgungsaufwendungen		-4.600,00	0,00	0,00	0,00	4.600,00	0,00	0,00	0,00	20.614,67	-20.614,67	-7.338,59	27.953,26	0,00
	51110000 Versorgungsaufwendungen / Beamte		0,00	0,00	0,00	0,00	0,00	0,00	0,00	0,00	62.156,27	-62.156,27	-5.771,39	67.927,66	0,00
	51510000 Zuführungen zu Pensionsrückstellungen u.ä. Verpflichtungen / Beamte		-4.600,00	0,00	0,00	0,00	4.600,00	0,00	0,00	0,00	-41.541,60	41.541,60	-1.567,20	-39.974,40	0,00
13.	- Aufwendungen für Sach- und Dienstleistungen		744.900,00	170.000,00	-20.656,74	0,00	-35.154,74	859.088,52	0,00	859.088,52	598.202,89	260.885,63	535.563,67	62.639,22	0,00
	52210000 Aufwendungen für Abfall		3.800,00	0,00	0,00	0,00	0,00	3.800,00	0,00	3.800,00	2.663,24	1.136,76	2.730,46	-67,22	0,00
	52230000 Aufwendungen für Fernwärme		152.700,00	0,00	0,00	0,00	-10.230,37	142.469,63	0,00	142.469,63	138.184,18	4.285,45	151.147,62	-12.963,44	0,00
	52240000 Aufwendungen für Gas		16.800,00	0,00	0,00	0,00	0,00	16.800,00	0,00	16.800,00	12.080,38	4.719,62	13.857,71	-1.777,33	0,00
	52250000 Aufwendungen für Heizöl		10.500,00	0,00	0,00	0,00	0,00	10.500,00	0,00	10.500,00	9.354,84	1.145,16	11.452,59	-2.097,75	0,00
	52260000 Aufwendungen für Strom		81.000,00	0,00	0,00	0,00	0,00	81.000,00	0,00	81.000,00	73.351,75	7.648,25	71.515,00	1.836,75	0,00
	52270000 Aufwendungen für Wasser / Abwasser		28.900,00	0,00	0,00	0,00	-4.535,91	24.364,09	0,00	24.364,09	20.201,64	4.162,45	19.421,27	780,37	0,00



# Teilergebnisrechnung 2011

Gemeinde: 12 Stadt Grevesmühlen

Hauptproduktbereich	1	Zentrale Verwaltung
Produktbereich	11	Innere Verwaltung
Produktgruppe	114	Zentrale Dienste
Produkt	11401	Zentrales Gebäude- und Flächenmanagement

Nr.	Ertrags- und Aufwandsarten (gemäß § 46 Absatz 1 i.V.m. § 4 Absatz 10 i.V.m. § 2 Absatz 1 GemHVO-Doppik)	Verweis auf Anhang (Ifd.Nr.)	Ansatz des	Verände-	Überplan-	Zweck-	Inanspruch-	Ermächti-	Übertragene	Gesamt-	Ergebnis	Abweichung	Ergebnis	Ergebnis-	Übertra-
			Haushalts-	rung durch	mäßige Auf-	gebundene	nahme der	gungen des	ermächti-	ermächti-	ermächti-	im Haus-	des Haus-	veränderung	gung von
			jahres	Nachtrag	wendungen	Mehrerträge	ein- oder	Haushalts-	tungen im	tungen im	Haushalts-	haushalts-	haushalts-	gegenüber	Ermäch-
			in €	in €	in €	und	Haushalts-	Haushalts-	in €	in €	in €	in €	in €	in €	in €
			1	2	3	entsprechende	vorjahres	vorjahres	in €	in €	in €	in €	in €	in €	in €
						-aufwendungen	fähigkeit								
	52310000 Unterhaltung der Grundstücke und Gebäude		195.900,00	90.000,00	-20.656,74	0,00	0,00	265.243,26	0,00	265.243,26	90.477,91	174.765,35	102.047,02	-11.569,11	0,00
	52312000 Unterhaltung der Außenanlagen		0,00	0,00	0,00	0,00	634,67	634,67	0,00	634,67	1.057,64	-422,97	62,69	994,95	0,00
	52313000 Unterhaltung der Gebäudebestandteile (Einbaumöbel)		1.000,00	0,00	0,00	0,00	-992,29	7,71	0,00	7,71	0,00	7,71	19,11	-19,11	0,00
	52313100 Unterhaltung Gebäude - Abbruch		73.600,00	75.000,00	0,00	0,00	0,00	148.600,00	0,00	148.600,00	89.338,19	59.261,81	0,00	89.338,19	0,00
	52320001 Bewirtschaftungskosten aus Wohnungsverwaltung WOBAG		30.300,00	0,00	0,00	0,00	-12.557,91	17.742,09	0,00	17.742,09	17.720,10	21,99	21.289,14	-3.569,04	0,00
	52323100 Aufwendungen für Reinigung		132.400,00	5.000,00	0,00	0,00	-10.330,14	127.069,86	0,00	127.069,86	123.774,88	3.294,98	126.577,51	-2.802,63	0,00
	52323110 sonstige Aufwendungen für Reinigung (Wäscherei)		500,00	0,00	0,00	0,00	0,00	500,00	0,00	500,00	282,98	217,02	214,71	68,27	0,00
	52323120 Aufwendungen für Reinigung Dienstleister GFM		2.000,00	0,00	0,00	0,00	2.789,47	4.789,47	0,00	4.789,47	4.789,47	0,00	1.786,73	3.002,74	0,00
	52323200 Aufwendungen für Wachdienst		10.100,00	0,00	0,00	0,00	-828,68	9.271,32	0,00	9.271,32	9.265,20	6,12	9.781,20	-516,00	0,00
	52323220 Aufwendungen für Wachdienst Dienstleister GFM		1.300,00	0,00	0,00	0,00	664,15	1.964,15	0,00	1.964,15	1.964,15	0,00	984,49	979,66	0,00
	52370000 Unterhaltung der Betriebs- und Geschäftsausstattung		2.600,00	0,00	0,00	0,00	0,00	2.600,00	0,00	2.600,00	865,11	1.734,89	2.231,02	-1.365,91	0,00
	52371000 Unterhaltung der Betriebs- und Geschäftsausstattung(Hauptamt)		0,00	0,00	0,00	0,00	31,49	31,49	0,00	31,49	31,49	0,00	0,00	31,49	0,00



# Teilergebnisrechnung 2011

Gemeinde: 12 Stadt Grevesmühlen

Hauptproduktbereich 1 Zentrale Verwaltung  
 Produktbereich 11 Innere Verwaltung  
 Produktgruppe 114 Zentrale Dienste  
 Produkt 11401 Zentrales Gebäude- und Flächenmanagement

Nr.	Ertrags- und Aufwandsarten (gemäß § 46 Absatz 1 i.V.m. § 4 Absatz 10 i.V.m. § 2 Absatz 1 GemHVO-Doppik)	Verweis auf Anhang (Ifd.Nr.)	Ansatz des	Verände-	Überplan-	Zweck-	Inanspruch-	Ermächti-	Übertragene	Gesamt-	Ergebnis	Abweichung	Ergebnis	Ergebnis-	Übertra-
			Haushalts-	rung durch	mäßige Auf-	gebundene	nahme der	gungen des	ermächti-	ermächti-	des	im Haus-	des Haus-	veränderung	gung von
			jahres	Nachtrag	wendungen	Mehrerträge	ein- oder	Haushalts-	tungen im	tungen im	Haushalts-	haltsjahr	haltsvor-	gegenüber	Ermäch-
			und		entsprechende	gegenseitigen	Haushalts-	Haushalts-	Haushalts-	Haushalts-	Haushalts-	Haushalts-	Haushalts-	Haushalts-	Haushalts-
			-aufwendungen	fähigkeit	vorjahren	ermächti-	ermächti-	ermächti-	ermächti-	ermächti-	ermächti-	ermächti-	ermächti-	ermächti-	ermächti-
			in €	in €	in €	in €	in €	in €	in €	in €	in €	in €	in €	in €	in €
			1	2	3	4	5	6	7	8	9	10	11	12	13
	52380000 Geringwertige Wirtschaftsgüter (bis 60 € netto)		1.500,00	0,00	0,00	0,00	0,00	1.500,00	0,00	1.500,00	2.598,96	-1.098,96	266,40	2.332,56	0,00
	52381000 Geringwertige Geräte, Ausrüstungs- und sonstige Gebrauchsgegenstände		0,00	0,00	0,00	0,00	123,86	123,86	0,00	123,86	123,86	0,00	0,00	123,86	0,00
	52490000 Sonstige Aufwendungen für Sachleistungen und Verbrauchsmittel		0,00	0,00	0,00	0,00	0,00	0,00	0,00	0,00	0,00	0,00	179,00	-179,00	0,00
	52550000 Kostenerstattungen / an den privaten Bereich		0,00	0,00	0,00	0,00	0,00	0,00	0,00	0,00	0,00	0,00	0,00	0,00	0,00
	52559000 Kostenerstattungen / an den privaten Bereich / an den sonstigen privaten Bereich		0,00	0,00	0,00	0,00	76,92	76,92	0,00	76,92	76,92	0,00	0,00	76,92	0,00
14.	- Abschreibungen auf immaterielle Vermögensgegenstände des Anlagevermögens und auf Sachanlagen sowie auf aktivierte Aufwendungen für die Ingangsetzung und Erweiterung der Verwaltung		293.800,00	200,00	0,00	0,00	0,00	294.000,00	0,00	294.000,00	316.844,86	-22.844,86	302.825,68	14.019,18	0,00
	53300000 Abschreibungen auf unbebaute Grundstücke und grundstücksgleiche Rechte		700,00	0,00	0,00	0,00	0,00	700,00	0,00	700,00	0,00	700,00	0,00	0,00	0,00
	53400000 Abschreibungen auf bebaute Grundstücke und grundstücksgleiche Rechte		228.400,00	100,00	0,00	0,00	0,00	228.500,00	0,00	228.500,00	242.817,73	-14.317,73	235.196,88	7.620,85	0,00



# Teilergebnisrechnung 2011

Gemeinde: 12 Stadt Grevesmühlen

Hauptproduktbereich	1	Zentrale Verwaltung
Produktbereich	11	Innere Verwaltung
Produktgruppe	114	Zentrale Dienste
Produkt	11401	Zentrales Gebäude- und Flächenmanagement

Nr.	Ertrags- und Aufwandsarten (gemäß § 46 Absatz 1 i.V.m. § 4 Absatz 10 i.V.m. § 2 Absatz 1 GemHVO-Doppik)	Verweis auf Anhang (Ifd.Nr.)	Ansatz des	Verände-	Überplan-	Zweck-	Inanspruch-	Ermächti-	Übertragene	Gesamt-	Ergebnis	Abweichung	Ergebnis	Ergebnis-	Übertra-	
			Haushalts-	rung durch	mäßige Auf-	gebundene	nahme der	gungen des	ermächti-	ermäch-	des	im Haus-	des Haus-	veränderung	gung von	
			jahres	Nachtrag	wendungen	Mehrerträge	ein- oder ge-	Haushalts-	tigungen im	tigungen im	Haushalts-	haltsjahr	haltsvor-	gegenüber	Ermäch-	
			in €	in €	in €	und	gegenseitigen	jahres	in €	in €	in €	in €	in €	in €	in €	tigungen in
			1	2	3	entsprechende	Deckungs-		in €	in €	in €	in €	in €	in €	in €	Haushalts-
						-aufwendungen	fähigkeit									folgejahre
	53500000 Abschreibungen auf das Infrastrukturvermögen (einschließlich Grundstücke und grundstücksgleiche Rechte)		0,00	0,00	0,00	0,00	0,00	0,00	0,00	0,00	3.353,95	-3.353,95	2.890,53	463,42	0,00	
	53600000 Abschreibungen auf Bauten auf fremden Grund und Boden		19.600,00	0,00	0,00	0,00	0,00	19.600,00	0,00	19.600,00	22.164,40	-2.564,40	22.165,47	-1,07	0,00	
	53800000 Abschreibungen auf Fahrzeuge, Maschinen und technische Anlagen, Betriebs- und Geschäftsausstattung		43.600,00	100,00	0,00	0,00	0,00	43.700,00	0,00	43.700,00	45.550,03	-1.850,03	41.540,81	4.009,22	0,00	
	53801000 Abschreibungen auf Geringwertige Wirtschaftsgüter (GWG)		1.500,00	0,00	0,00	0,00	0,00	1.500,00	0,00	1.500,00	2.958,75	-1.458,75	1.031,99	1.926,76	0,00	
15.	- Abschreibungen auf Vermögensgegenstände des Umlaufvermögens, soweit diese die üblichen Abschreibungen überschreiten		0,00	0,00	0,00	0,00	0,00	0,00	0,00	0,00	71,28	-71,28	85.740,84	-85.669,56	0,00	
	53941000 Abschreibungen auf zum Verkauf vorgesehene Grundstücke		0,00	0,00	0,00	0,00	0,00	0,00	0,00	0,00	71,28	-71,28	3.555,27	-3.483,99	0,00	
	53942000 Abschreibungen auf Forderungen		0,00	0,00	0,00	0,00	0,00	0,00	0,00	0,00	0,00	0,00	82.185,57	-82.185,57	0,00	



# Teilergebnisrechnung 2011

Gemeinde: 12 Stadt Grevesmühlen

Hauptproduktbereich	1	Zentrale Verwaltung
Produktbereich	11	Innere Verwaltung
Produktgruppe	114	Zentrale Dienste
Produkt	11401	Zentrales Gebäude- und Flächenmanagement

Nr.	Ertrags- und Aufwandsarten (gemäß § 46 Absatz 1 i.V.m. § 4 Absatz 10 i.V.m. § 2 Absatz 1 GemHVO-Doppik)	Verweis auf Anhang (Ifd.Nr.)	Ansatz des	Verände-	Überplan-	Zweck-	Inanspruch-	Ermächti-	Übertragene	Gesamt-	Ergebnis	Abweichung	Ergebnis	Ergebnis-	Übertra-
			Haushalts-	rung durch	mäßige Auf-	gebundene	nahme der	gungen des	ermächti-	ermäch-	des	im Haus-	des Haus-	veränderung	gung von
			jahres	Nachtrag	wendungen	Mehrerträge	ein- oder ge-	Haushalts-	tungen aus	tungen im	Haushalts-	haushalts-	haushalts-	gegenüber	ermäch-
			und		genseitigen	Haushalts-	Haushalts-	Haushalts-	Haushalts-	Haushalts-	Haushalts-	Haushalts-	Haushalts-	Haushalts-	Haushalts-
			entsprechende		Deckungs-	vorjahre	vorjahre	vorjahre	vorjahre	vorjahre	vorjahre	vorjahre	vorjahre	vorjahre	vorjahre
			-aufwendungen		fähigkeit										
			in €	in €	in €	in €	in €	in €	in €	in €	in €	in €	in €	in €	in €
			1	2	3	4	5	6	7	8	9	10	11	12	13
18.	- Sonstige laufenden Aufwendungen		37.300,00	0,00	0,00	0,00	22.487,43	59.787,43	0,00	59.787,43	116.813,46	-57.026,03	24.718,58	92.094,88	0,00
	56210000 Mieten, Pachten und Erbbauszinsen		9.400,00	0,00	0,00	0,00	0,00	9.400,00	0,00	9.400,00	9.069,99	330,01	9.720,38	-650,39	0,00
	56250000 Sachverständigen-, Gerichts- und ähnliche Aufwendungen		10.000,00	0,00	0,00	0,00	10.445,81	20.445,81	0,00	20.445,81	20.445,81	0,00	755,97	19.689,84	0,00
	56251000 Aufwendungen für Steuerberatungsleistungen (Jagdpachten)		100,00	0,00	0,00	0,00	0,00	100,00	0,00	100,00	18,17	81,83	111,84	-93,67	0,00
	56411000 Gebäudeversicherungen		14.700,00	0,00	0,00	0,00	0,00	14.700,00	0,00	14.700,00	12.447,11	2.252,89	11.672,22	774,89	0,00
	56419000 Sonstige Versicherungen (Elektronikversicherung)		1.100,00	0,00	0,00	0,00	0,00	1.100,00	0,00	1.100,00	768,03	331,97	1.089,58	-321,55	0,00
	56512000 Verluste aus dem Abgang von Sachanlagen		0,00	0,00	0,00	0,00	0,00	0,00	0,00	0,00	29.898,66	-29.898,66	15,75	29.882,91	0,00
	56551020 EWB Forderung aus Lieferungen und Leistungen		0,00	0,00	0,00	0,00	0,00	0,00	0,00	0,00	468,56	-468,56	0,00	468,56	0,00
	56590000 Verluste aus dem Abgang von Gegenständen des Anlagevermögens und des Umlaufvermögens, Wertminderungen des Umlaufvermögens, Einstellungen in Sonderposten, Zuführungen zu Rückstellungen. / Sonstiges		0,00	0,00	0,00	0,00	0,00	0,00	0,00	0,00	30.555,36	-30.555,36	0,00	30.555,36	0,00



# Teilergebnisrechnung 2011

Gemeinde: 12 Stadt Grevesmühlen

Hauptproduktbereich	1	Zentrale Verwaltung
Produktbereich	11	Innere Verwaltung
Produktgruppe	114	Zentrale Dienste
Produkt	11401	Zentrales Gebäude- und Flächenmanagement

Nr.	Ertrags- und Aufwandsarten (gemäß § 46 Absatz 1 i.V.m. § 4 Absatz 10 i.V.m. § 2 Absatz 1 GemHVO-Doppik)	Verweis auf Anhang (Ifd.Nr.)	Ansatz des	Verände-	Überplan-	Zweck-	Inanspruch-	Ermächti-	Übertragene	Gesamt-	Ergebnis	Abweichung	Ergebnis	Ergebnis-	Übertra-	
			Haushalts-	rung durch	mäßige Auf-	gebundene	nahme der	gungen des	ermächti-	Ergebnis	ermächti-	des	im Haus-	des Haus-	veränderung	gung von
			jahres	Nachtrag	wendungen	Mehrerträge	ein- oder ge-	Haushalts-	tungen im	des	Ergebnis	Ergebnis	Ergebnis	gegenüber	Ermäch-	
			und		gegenseitigen	Haushalts-	Ergebnis	Ergebnis	Ergebnis	Ergebnis	Haushalts-	Ergebnis	Ergebnis	Ergebnis	Ergebnis	
			entsprechende		Deckungs-	Ergebnis	Ergebnis	Ergebnis	Ergebnis	Ergebnis	Ergebnis	Ergebnis	Ergebnis	Ergebnis	Ergebnis	
			-aufwendungen		fähigkeit	Ergebnis	Ergebnis	Ergebnis	Ergebnis	Ergebnis	Ergebnis	Ergebnis	Ergebnis	Ergebnis	Ergebnis	
			in €	in €	in €	in €	in €	in €	in €	in €	in €	in €	in €	in €	in €	
			1	2	3	4	5	6	7	8	9	10	11	12	13	
	56810000 Grundsteuer		2.000,00	0,00	0,00	0,00	0,00	2.000,00	0,00	2.000,00	1.394,66	605,34	1.352,84	41,82	0,00	
	56890000 Hilfskonto Umsatzsteuer (Jagdpatch)		0,00	0,00	0,00	0,00	294,51	294,51	0,00	294,51	0,00	294,51	0,00	0,00	0,00	
	56980000 Periodenfremde Aufwendungen		0,00	0,00	0,00	0,00	11.747,11	11.747,11	0,00	11.747,11	11.747,11	0,00	0,00	11.747,11	0,00	
19.	= Summe der laufenden Aufwendungen aus Verwaltungstätigkeit (Summe der Nummern 11 bis 18)		1.432.500,00	205.700,00	-20.656,74	0,00	4.859,59	1.622.402,85	0,00	1.622.402,85	1.396.407,97	225.994,88	1.311.116,16	85.291,81	0,00	
20.	= Laufendes Ergebnis aus Verwaltungstätigkeit (Saldo der Nummern 10 und 19)		-1.062.000,00	-148.200,00	20.656,74	0,00	-4.859,59	-1.194.402,85	0,00	-1.194.402,85	-936.001,97	-258.400,88	-857.943,94	-78.058,03	0,00	
24.	= Ordentliches Ergebnis (Summe der Nummern 20 und 23)		-1.062.000,00	-148.200,00	20.656,74	0,00	-4.859,59	-1.194.402,85	0,00	-1.194.402,85	-936.001,97	-258.400,88	-857.943,94	-78.058,03	0,00	
28.	= Jahresergebnis (Jahresüberschuss/Jahresfehlbetrag) des Teilhaushaltes vor Verrechnung der internen Leistungsbeziehungen		-1.062.000,00	-148.200,00	20.656,74	0,00	-4.859,59	-1.194.402,85	0,00	-1.194.402,85	-936.001,97	-258.400,88	-857.943,94	-78.058,03	0,00	
30.	- Aufwendungen aus internen Leistungsbeziehungen		162.900,00	-16.900,00	0,00	0,00	0,00	146.000,00	0,00	146.000,00	133.348,25	12.651,75	118.868,75	14.479,50	0,00	
	58100000 Aufwendungen aus internen Leistungsbeziehungen (Bauhof)		155.900,00	-19.900,00	0,00	0,00	0,00	136.000,00	0,00	136.000,00	125.576,75	10.423,25	112.290,75	13.286,00	0,00	



# Teilergebnisrechnung 2011

Gemeinde: 12 Stadt Grevesmühlen

Hauptproduktbereich 1 Zentrale Verwaltung  
 Produktbereich 11 Innere Verwaltung  
 Produktgruppe 114 Zentrale Dienste  
 Produkt 11401 Zentrales Gebäude- und Flächenmanagement

Nr.	Ertrags- und Aufwandsarten (gemäß § 46 Absatz 1 i.V.m. § 4 Absatz 10 i.V.m. § 2 Absatz 1 GemHVO-Doppik)	Verweis auf Anhang (Ifd.Nr.)	Ansatz des Haushalts- jahres	Verände- rung durch Nachtrag	Überplan- mäßige Auf- wendungen	Zweck- gebundene Mehrerträge und entsprechende -aufwendungen	Inanspruch- nahme der ein- oder ge- genseitigen Deckungs- fähigkeit	Ermächti- gungen des Haushalts- jahres	Übertragene Ermächti- gungen aus Haushalts- vorjahren	Gesamt- ermäch- tigungen im Haus- haltsjahr	Ergebnis des Haushalts- jahres	Abweichung im Haus- haltsjahr	Ergebnis des Haus- haltsvor- jahres	Ergebnis- veränderung gegenüber Haushalts- vorjahr	Übertra- gung von Ermäch- tigungen in Haushalts- folgejahre	
			in €	in €	in €	in €	in €	in €	in €	in €	in €	in €	in €	in €	in €	in €
			1	2	3	4	5	6	7	8	9	10	11	12	13	
	58101000 Aufwendungen aus internen Leistungsbeziehungen (Bauhof/ GFM Dienstleister)		7.000,00	1.500,00	0,00	0,00	0,00	8.500,00	0,00	8.500,00	6.571,50	1.928,50	6.578,00	-6,50	0,00	
	58130000 Aufwendungen aus internen Leistungsbeziehungen (Bauhof/ HA- Komm. Angelegenheiten)		0,00	1.500,00	0,00	0,00	0,00	1.500,00	0,00	1.500,00	1.200,00	300,00	0,00	1.200,00	0,00	
31.	Saldo der Erträge und Aufwendungen aus internen Leistungsbeziehungen (Saldo der Nummern 29 und 30)		-162.900,00	16.900,00	0,00	0,00	0,00	-146.000,00	0,00	-146.000,00	-133.348,25	-12.651,75	-118.868,75	-14.479,50	0,00	
32.	= Jahresergebnis (Jahresüberschuss/Jahresfehlbetrag) des Teilhaushaltes nach Verrechnung der internen Leistungsbeziehungen (Summe der Nummern 28 und 31)		-1.224.900,00	-131.300,00	20.656,74	0,00	-4.859,59	-1.340.402,85	0,00	-1.340.402,85	-1.069.350,22	-271.052,63	-976.812,69	-92.537,53	0,00	





# Teilergebnisrechnung 2011

Gemeinde: 12 Stadt Grevesmühlen

Hauptproduktbereich	1	Zentrale Verwaltung
Produktbereich	11	Innere Verwaltung
Produktgruppe	114	Zentrale Dienste
Produkt	11402	Bauhof

### Amtsbereich: Produktverantwortliche (r)

GB Ordnungsamt/ Frau Manuela Harder

### Produktbeschreibung

Interner Dienstleister für die Stadt Grevesmühlen:

- Grünflächenpflege und -anlage  
(Spielplätze, Friedhöfe, Sportplätze, Grünflächen allgemein)
- Unterhaltung Straßen, Wege und Plätze
- Straßenreinigung
- Winterdienst
- Unterhaltung Entwässerungsanlagen
- Abfallentsorgung
- Gebäudeunterhaltung
- Fahrzeughaltung

### Auftragsgrundlage

Stadtvertreterbeschluss

Aufträge aus den Geschäftsbereichen

### Zielgruppen

Alle Geschäftsbereiche der Verwaltung

### Produktziele

- Wirtschaftliche Ausführung der abgefragten Leistung, hinsichtlich der Qualität und der Kosten
- Flexibilität
- Präventive Gefahrenabwehr

Nr.	Ertrags- und Aufwandsarten (gemäß § 46 Absatz 1 i.V.m. § 4 Absatz 10 i.V.m. § 2 Absatz 1 GemHVO-Doppik)	Verweis auf Anhang (lfd.Nr.)	Ansatz des	Verände-	Überplan-	Zweck-	Inanspruch-	Ermächti-	Übertragene	Gesamt-	Ergebnis	Abweichung	Ergebnis	Ergebnis-	Übertra-
			Haushalts-	rung durch	mäßige Auf-	gebundene	nahme der	gungen des	ermächti-	ermäch-	des	im Haus-	des Haus-	veränderung	gung von
			jahres	Nachtrag	wändige Auf-	Mehrerträge	ein- oder ge-	Haushalts-	gungen aus	tigungen im	Haushalts-	haltsjahr	haltsvor-	gegenüber	Ermäch-
			in €	in €	in €	und	gegenseitigen	Haushalts-	in €	in €	in €	in €	in €	in €	in €
			1	2	3	entsprechende	Deckungs-	vorjahre	in €	in €	in €	in €	in €	in €	in €
			4	5	6	-aufwendungen	fähigkeit	in €	in €	in €	in €	in €	in €	in €	in €
			7	8	9			10	11	12	13	14	15	16	17
2.	+ Zuwendungen, allgemeine Umlagen und sonstige Transfererträge		7.300,00	-2.000,00	0,00	0,00	0,00	5.300,00	0,00	5.300,00	5.124,55	175,45	16.660,51	-11.535,96	0,00



# Teilergebnisrechnung 2011

Gemeinde: 12 Stadt Grevesmühlen

Hauptproduktbereich 1 Zentrale Verwaltung  
 Produktbereich 11 Innere Verwaltung  
 Produktgruppe 114 Zentrale Dienste  
 Produkt 11402 Bauhof

Nr.	Ertrags- und Aufwandsarten (gemäß § 46 Absatz 1 i.V.m. § 4 Absatz 10 i.V.m. § 2 Absatz 1 GemHVO-Doppik)	Verweis auf Anhang (Ifd.Nr.)	Ansatz des	Verände-	Überplan-	Zweck-	Inanspruch-	Ermächti-	Übertragene	Gesamt-	Ergebnis	Abweichung	Ergebnis	Ergebnis-	Übertra-	
			Haushalts-	rung durch	mäßige Auf-	gebundene	nahme der	gungen des	ermächti-	ermäch-	Ergebnis	im Haus-	des Haus-	veränderung	gung von	
			jahres	Nachtrag	wendungen	Mehrerträge	ein- oder ge-	Haushalts-	tungen im	tungen im	des	haltsjahr	haltsvor-	gegenüber	Ermäch-	
			und		entsprechende	gegenseitigen	Haushalts-	Haushalts-	in €	in €	in €	in €	in €	in €	in €	
			-aufwendungen		-aufwendungen	Deckungs-	vorjahre	vorjahre	in €	in €	in €	in €	in €	in €	in €	
						fähigkeit			in €	in €	in €	in €	in €	in €	in €	
									in €	in €	in €	in €	in €	in €	in €	
									1	2	3	4	5	6	7	
									8	9	10	11	12	13		
	41441000 Zuschüsse vom Bund (ATZ)		0,00	1.000,00	0,00	0,00	0,00	0,00	1.000,00	0,00	1.000,00	1.012,71	-12,71	9.853,44	-8.840,73	0,00
	41441100 Zuschüsse für laufende Zwecke vom Bund (1,00 EUR JOB, nur SK)		7.300,00	-3.000,00	0,00	0,00	0,00	4.300,00	0,00	4.300,00	3.898,58	401,42	6.541,65	-2.643,07	0,00	
	41510000 Erträge aus der Auflösung von Sonderposten aus Zuwendungen		0,00	0,00	0,00	0,00	0,00	0,00	0,00	0,00	213,26	-213,26	265,42	-52,16	0,00	
4.	+ Öffentlich-rechtliche Leistungsentgelte		1.000,00	0,00	0,00	0,00	0,00	1.000,00	0,00	1.000,00	652,66	347,34	1.102,53	-449,87	0,00	
	43290000 Benutzungsgebühren laut öffentlich rechtlicher Satzung/Tanzfläche, Stuhl, Tisch, Weihnachtsbude		1.000,00	0,00	0,00	0,00	0,00	1.000,00	0,00	1.000,00	652,66	347,34	1.102,53	-449,87	0,00	
5.	+ Privatrechtliche Leistungsentgelte		1.500,00	0,00	0,00	0,00	0,00	1.500,00	0,00	1.500,00	1.375,00	125,00	1.595,00	-220,00	0,00	
	44110000 Sonstige privatrechtliche Entgelte (Fahrzeuge, Geräte)		1.500,00	0,00	0,00	0,00	0,00	1.500,00	0,00	1.500,00	1.375,00	125,00	1.595,00	-220,00	0,00	
6.	+ Kostenerstattungen und Kostenumlagen		22.800,00	100,00	0,00	0,00	0,00	22.900,00	0,00	22.900,00	72,01	22.827,99	22.619,97	-22.547,96	0,00	
	44243000 Erstattung von Personalkosten durch Amt Grevesmühlen-Land		22.800,00	0,00	0,00	0,00	0,00	22.800,00	0,00	22.800,00	0,00	22.800,00	22.619,97	-22.619,97	0,00	
	44259000 Kostenerstattungen vom privaten Bereich		0,00	100,00	0,00	0,00	0,00	100,00	0,00	100,00	72,01	27,99	0,00	72,01	0,00	





# Teilergebnisrechnung 2011

Gemeinde: 12 Stadt Grevesmühlen

Hauptproduktbereich 1 Zentrale Verwaltung  
 Produktbereich 11 Innere Verwaltung  
 Produktgruppe 114 Zentrale Dienste  
 Produkt 11402 Bauhof

Nr.	Ertrags- und Aufwandsarten (gemäß § 46 Absatz 1 i.V.m. § 4 Absatz 10 i.V.m. § 2 Absatz 1 GemHVO-Doppik)	Verweis auf Anhang (Ifd.Nr.)	Ansatz des	Verände-	Überplan-	Zweck-	Inanspruch-	Ermächti-	Übertragene	Gesamt-	Ergebnis	Abweichung	Ergebnis	Ergebnis-	Übertra-
			Haushalts-	rung durch	mäßige Auf-	gebundene	nahme der	tigungen des	ermächti-	ermäch-	des	im Haus-	des Haus-	veränderung	gung von
			jahres	Nachtrag	wendungen	Mehrerträge	ein- oder ge-	Haushalts-	tigungen im	tigungen im	Haushalts-	Haushalts-	Haushalts-	gegenüber	Ermäch-
			und		genseitigen	Haushalts-	Haushalts-	Haushalts-	Haushalts-	Haushalts-	Haushalts-	Haushalts-	Haushalts-	Haushalts-	Haushalts-
			entsprechende	fähigkeit	vorjahren	vorjahren	vorjahren	vorjahren	vorjahren	vorjahren	vorjahren	vorjahren	vorjahren	vorjahren	vorjahren
			-aufwendungen												
			in €	in €	in €	in €	in €	in €	in €	in €	in €	in €	in €	in €	in €
			1	2	3	4	5	6	7	8	9	10	11	12	13
	50510000 Beihilfen, Unterstützungsleistungen und dergleichen / Beamte		200,00	0,00	0,00	0,00	-97,91	102,09	0,00	102,09	102,00	0,09	95,00	7,00	0,00
	50711000 Zuführungen zu Pensionsrückstellungen (Beamte)		600,00	0,00	0,00	0,00	251,65	851,65	0,00	851,65	851,65	0,00	694,95	156,70	0,00
	50712000 Zuführungen zu Beihilferückstellungen (Beamte)		100,00	0,00	0,00	0,00	70,33	170,33	0,00	170,33	170,33	0,00	138,99	31,34	0,00
	50810000 Zuführungen zu Rückstellungen für nicht genommenen Urlaub, Überstunden u.ä. / Beamte		0,00	0,00	0,00	0,00	0,00	0,00	0,00	0,00	2.634,73	-2.634,73	2.205,63	429,10	0,00
12.	- Versorgungsaufwendungen		0,00	0,00	0,00	0,00	0,00	0,00	0,00	0,00	-2.010,12	2.010,12	-881,52	-1.128,60	0,00
	51110000		0,00	0,00	0,00	0,00	0,00	0,00	0,00	0,00	-2.010,12	2.010,12	-881,52	-1.128,60	0,00
	Versorgungsaufwendungen / Beamte														
13.	- Aufwendungen für Sach- und Dienstleistungen		84.100,00	0,00	-201,22	0,00	-501,43	83.397,35	0,00	83.397,35	77.932,94	5.464,41	128.969,26	-51.036,32	0,00
	52240000 Aufwendungen für Gas		3.900,00	-400,00	0,00	0,00	-39,56	3.460,44	0,00	3.460,44	3.456,63	3,81	2.830,88	625,75	0,00
	52260000 Aufwendungen für Strom		2.200,00	400,00	0,00	0,00	0,00	2.600,00	0,00	2.600,00	2.025,97	574,03	2.188,29	-162,32	0,00
	52270000 Aufwendungen für Wasser		1.200,00	0,00	0,00	0,00	0,00	1.200,00	0,00	1.200,00	983,85	216,15	846,98	136,87	0,00
	52310000 Unterhaltung der Grundstücke, Außenanlagen, Gebäude und Gebäudeeinrichtungen		2.200,00	0,00	0,00	0,00	-979,98	1.220,02	0,00	1.220,02	1.104,73	115,29	30.274,81	-29.170,08	0,00
	52323100 Aufwendungen für Reinigung		2.500,00	0,00	0,00	0,00	0,00	2.500,00	0,00	2.500,00	2.250,36	249,64	2.400,54	-150,18	0,00



# Teilergebnisrechnung 2011

Gemeinde: 12 Stadt Grevesmühlen

Hauptproduktbereich 1 Zentrale Verwaltung  
 Produktbereich 11 Innere Verwaltung  
 Produktgruppe 114 Zentrale Dienste  
 Produkt 11402 Bauhof

Nr.	Ertrags- und Aufwandsarten (gemäß § 46 Absatz 1 i.V.m. § 4 Absatz 10 i.V.m. § 2 Absatz 1 GemHVO-Doppik)	Verweis auf Anhang (Ifd.Nr.)	Ansatz des	Verände-	Überplan-	Zweck-	Inanspruch-	Ermächti-	Übertragene	Gesamt-	Ergebnis	Abweichung	Ergebnis	Ergebnis-	Übertra-
			Haushalts-	rung durch	mäßige Auf-	gebundene	nahme der	gungen des	ermächti-	ermächti-	des	im Haus-	des Haus-	veränderung	gung von
			jahres	Nachtrag	wendungen	Mehrerträge	ein- oder	Haushalts-	tungen aus	tungen im	Haushalts-	Haushalts-	Haushalts-	gegenüber	Ermäch-
			und		entsprechende	gegenseitigen	Haushalts-	Haushalts-	Haushalts-	Haushalts-	Haushalts-	Haushalts-	Haushalts-	Haushalts-	Haushalts-
			-aufwendungen	fähigkeit	vorjahren	tungen im	Haushalts-	Haushalts-	Haushalts-	Haushalts-	Haushalts-	Haushalts-	Haushalts-	Haushalts-	Haushalts-
			in €	in €	in €	in €	in €	in €	in €	in €	in €	in €	in €	in €	in €
			1	2	3	4	5	6	7	8	9	10	11	12	13
	52323200 Aufwendungen für Wachdienst		400,00	0,00	0,00	0,00	0,00	400,00	0,00	400,00	320,80	79,20	247,61	73,19	0,00
	52350000 Aufwendungen für Fahrzeugunterhaltung		33.800,00	0,00	-201,22	0,00	0,00	33.598,78	0,00	33.598,78	31.721,47	1.877,31	84.144,16	-52.422,69	0,00
	52352000 Aufwendungen für Betriebs- und Schmierstoffe		31.000,00	0,00	0,00	0,00	0,00	31.000,00	0,00	31.000,00	29.833,13	1.166,87	0,00	29.833,13	0,00
	52360000 Unterhaltung der Maschinen und technischen Anlagen		0,00	500,00	0,00	0,00	0,00	500,00	0,00	500,00	186,76	313,24	0,00	186,76	0,00
	52370000 Unterhaltung der Betriebs- und Geschäftsausstattung		4.500,00	-800,00	0,00	0,00	750,78	4.450,78	0,00	4.450,78	4.450,78	0,00	4.809,94	-359,16	0,00
	52380000 Geringwertige Wirtschaftsgüter (bis 60 € netto)		1.800,00	-800,00	0,00	0,00	-232,67	767,33	0,00	767,33	767,33	0,00	1.226,05	-458,72	0,00
	52381000 Geringwertige Wirtschaftsgüter (bis 60 € netto) für 1,00 EUR JOB		0,00	800,00	0,00	0,00	0,00	800,00	0,00	800,00	373,24	426,76	0,00	373,24	0,00
	52490000 Sonstige Aufwendungen für Verbrauchsmittel + Sanikästen		600,00	300,00	0,00	0,00	0,00	900,00	0,00	900,00	457,89	442,11	0,00	457,89	0,00
14.	- Abschreibungen auf immaterielle Vermögensgegenstände des Anlagevermögens und auf Sachanlagen sowie auf aktivierte Aufwendungen für die Inangangsetzung und Erweiterung der Verwaltung		52.700,00	0,00	0,00	0,00	0,00	52.700,00	0,00	52.700,00	46.988,70	5.711,30	40.471,58	6.517,12	0,00



# Teilergebnisrechnung 2011

Gemeinde: 12 Stadt Grevesmühlen

Hauptproduktbereich 1 Zentrale Verwaltung  
 Produktbereich 11 Innere Verwaltung  
 Produktgruppe 114 Zentrale Dienste  
 Produkt 11402 Bauhof

Nr.	Ertrags- und Aufwandsarten (gemäß § 46 Absatz 1 i.V.m. § 4 Absatz 10 i.V.m. § 2 Absatz 1 GemHVO-Doppik)	Verweis auf Anhang (Ifd.Nr.)	Ansatz des	Verände-	Überplan-	Zweck-	Inanspruch-	Ermächti-	Übertragene	Gesamt-	Ergebnis	Abweichung	Ergebnis	Ergebnis-	Übertra-
			Haushalts-	rung durch	mäßige Auf-	gebundene	nahme der	tigungen des	ermächti-	ermächti-	Ergebnis	im Haus-	des Haus-	veränderung	gung von
			jahres	Nachtrag	wendungen	Mehrerträge	ein- oder	Haushalts-	tigungen im	Ergebnis	Ergebnis	Ergebnis	gegenüber	Ermäch-	
			in €	in €	in €	und	gegen-	Ergebnis	Ergebnis	Ergebnis	Haushalts-	Ergebnis	Ergebnis	Ergebnis	Ergebnis
			1	2	3	entsprechende	seitigen	Ergebnis	Ergebnis	Ergebnis	Ergebnis	Ergebnis	Ergebnis	Ergebnis	Ergebnis
			in €	in €	in €	-aufwendungen	Deckungs-	Ergebnis	Ergebnis	Ergebnis	Ergebnis	Ergebnis	Ergebnis	Ergebnis	Ergebnis
			1	2	3	fähigkeit	fähigkeit	Ergebnis	Ergebnis	Ergebnis	Ergebnis	Ergebnis	Ergebnis	Ergebnis	Ergebnis
			1	2	3	in €	in €	Ergebnis	Ergebnis	Ergebnis	Ergebnis	Ergebnis	Ergebnis	Ergebnis	Ergebnis
			1	2	3	in €	in €	Ergebnis	Ergebnis	Ergebnis	Ergebnis	Ergebnis	Ergebnis	Ergebnis	Ergebnis
			1	2	3	in €	in €	Ergebnis	Ergebnis	Ergebnis	Ergebnis	Ergebnis	Ergebnis	Ergebnis	Ergebnis
	53200000 Abschreibungen auf immaterielle Vermögensgegenstände		900,00	0,00	0,00	0,00	0,00	900,00	0,00	900,00	809,20	90,80	809,20	0,00	0,00
	53400000 Abschreibungen auf bebaute Grundstücke und grundstücksgleiche Rechte		11.300,00	0,00	0,00	0,00	0,00	11.300,00	0,00	11.300,00	10.279,56	1.020,44	10.322,42	-42,86	0,00
	53800000 Abschreibungen auf Fahrzeuge, Maschinen und technische Anlagen, Betriebs- und Geschäftsausstattung		37.500,00	0,00	0,00	0,00	0,00	37.500,00	0,00	37.500,00	33.821,39	3.678,61	29.339,96	4.481,43	0,00
	53801000 Abschreibungen auf Geringwertige Wirtschaftsgüter (GWG)		3.000,00	0,00	0,00	0,00	0,00	3.000,00	0,00	3.000,00	2.078,55	921,45	0,00	2.078,55	0,00
18.	- Sonstige laufenden Aufwendungen		39.400,00	-900,00	0,00	0,00	-100,59	38.399,41	0,00	38.399,41	35.956,20	2.443,21	30.948,88	5.007,32	0,00
	56120000 Aufwendungen für Aus- und Fortbildung		500,00	0,00	0,00	0,00	0,00	500,00	0,00	500,00	60,00	440,00	0,00	60,00	0,00
	56130000 Aufwendungen für übernommene Reisekosten (auch für 1 € Job)		500,00	0,00	0,00	0,00	0,00	500,00	0,00	500,00	248,25	251,75	1.176,10	-927,85	0,00
	56140000 Aufwendungen für betriebsärztliche Untersuchung		500,00	0,00	0,00	0,00	0,00	500,00	0,00	500,00	0,00	500,00	0,00	0,00	0,00
	56150000 Aufwendungen für Dienst- und Schutzkleidung		3.000,00	0,00	0,00	0,00	0,00	3.000,00	0,00	3.000,00	2.816,14	183,86	2.769,13	47,01	0,00
	56151000 Aufwendungen für Dienst- und Schutzkleidung (1 € Jobs)		2.000,00	-1.000,00	0,00	0,00	-71,40	928,60	0,00	928,60	927,73	0,87	1.163,45	-235,72	0,00



# Teilergebnisrechnung 2011

Gemeinde: 12 Stadt Grevesmühlen

Hauptproduktbereich 1 Zentrale Verwaltung  
 Produktbereich 11 Innere Verwaltung  
 Produktgruppe 114 Zentrale Dienste  
 Produkt 11402 Bauhof

Nr.	Ertrags- und Aufwandsarten (gemäß § 46 Absatz 1 i.V.m. § 4 Absatz 10 i.V.m. § 2 Absatz 1 GemHVO-Doppik)	Verweis auf Anhang (Ifd.Nr.)	Ansatz des	Verände-	Überplan-	Zweck-	Inanspruch-	Ermächti-	Übertragene	Gesamt-	Ergebnis	Abweichung	Ergebnis	Ergebnis-	Übertra-	
			Haushalts-	rung durch	mäßige Auf-	gebundene	nahme der	gungen des	ermächti-	ermächti-	ertrag im	ung im Haus-	des Haus-	veränderung	gung von	
			jahres	Nachtrag	wendungen	Mehrerträge	ein- oder	Haushalts-	tungen im	tungen im	Haushalts-	haltsjahr	haltsvor-	gegenüber	Ermäch-	
			in €	in €	in €	und	in €	in €	in €	in €	in €	in €	in €	in €	in €	
			1	2	3	entsprechende	in €	in €	in €	in €	in €	in €	in €	in €	in €	
			4	5	6	-aufwendungen	Deckungs-	7	8	9	10	11	12	13	folgejahre	
			in €	in €	in €	fähigkeit	fähigkeit	in €	in €	in €	in €	in €	in €	in €	in €	
	56210000 Aufwendungen für Mieten (Kopierer, Propangasflaschen, technische Gase)		1.500,00	0,00	0,00	0,00	0,00	0,00	1.500,00	0,00	1.500,00	1.380,31	119,69	1.357,71	22,60	0,00
	56220000 Leasing		16.800,00	0,00	0,00	0,00	-56,60	16.743,40	0,00	16.743,40	16.731,40	12,00	11.307,81	5.423,59	0,00	
	56243000 Unterhaltung Software, Updates		900,00	200,00	0,00	0,00	0,00	1.100,00	0,00	1.100,00	906,54	193,46	858,94	47,60	0,00	
	56244000 Unterhaltung Hardware		500,00	-500,00	0,00	0,00	0,00	0,00	0,00	0,00	0,00	0,00	0,00	0,00	0,00	
	56310000 Aufwendungen für Büromaterial		800,00	300,00	0,00	0,00	-11,89	1.088,11	0,00	1.088,11	1.087,53	0,58	503,09	584,44	0,00	
	56320000 Aufwendungen für Fachliteratur, Zeitschriften		100,00	0,00	0,00	0,00	-17,55	82,45	0,00	82,45	73,80	8,65	73,80	0,00	0,00	
	56340000 Aufwendungen für Telefon und Handy (03881/713684)		4.000,00	0,00	0,00	0,00	29,74	4.029,74	0,00	4.029,74	4.029,74	0,00	4.228,26	-198,52	0,00	
	56380000 Aufwendungen für Transportkosten		100,00	0,00	0,00	0,00	0,00	100,00	0,00	100,00	30,01	69,99	0,00	30,01	0,00	
	56390000 Geschäftsaufwendungen-Unbedenk- 1,00 € Job		0,00	0,00	0,00	0,00	0,00	0,00	0,00	0,00	0,00	0,00	35,70	-35,70	0,00	
	56411000 Aufwendungen für Gebäudeversicherungen		200,00	0,00	0,00	0,00	22,26	222,26	0,00	222,26	222,26	0,00	209,47	12,79	0,00	
	56412000 Aufwendungen für Kfz-Versicherungen		5.000,00	0,00	0,00	0,00	0,00	5.000,00	0,00	5.000,00	4.761,39	238,61	4.744,27	17,12	0,00	
	56420000 Beiträge zur Gartenbau-Berufsgenossenschaft		0,00	100,00	0,00	0,00	-51,75	48,25	0,00	48,25	35,70	12,55	0,00	35,70	0,00	



# Teilergebnisrechnung 2011

Gemeinde: 12 Stadt Grevesmühlen

Hauptproduktbereich 1 Zentrale Verwaltung  
 Produktbereich 11 Innere Verwaltung  
 Produktgruppe 114 Zentrale Dienste  
 Produkt 11402 Bauhof

Nr.	Ertrags- und Aufwandsarten (gemäß § 46 Absatz 1 i.V.m. § 4 Absatz 10 i.V.m. § 2 Absatz 1 GemHVO-Doppik)	Verweis auf Anhang (Ifd.Nr.)	Ansatz des	Verände-	Überplan-	Zweck-	Inanspruch-	Ermächti-	Übertragene	Gesamt-	Ergebnis	Abweichung	Ergebnis	Ergebnis-	Übertra-	
			Haushalts-	rung durch	mäßige Auf-	gebundene	nahme der	tigungen des	ermächti-	Ergebnis	ermächti-	des	im Haus-	des Haus-	veränderung	gung von
			jahres	Nachtrag	wendungen	Mehrerträge	ein- oder ge-	Haushalts-	tungen im	Ergebnis	tungen im	Haushalts-	haltsjahr	haltsvor-	gegenüber	Ermäch-
			in €	in €	in €	und	seitigen	Ergebnis	Ergebnis	Ergebnis	Ergebnis	Ergebnis	Ergebnis	Ergebnis	Ergebnis	
			1	2	3	entsprechende	Deckungs-	Ergebnis	Ergebnis	Ergebnis	Ergebnis	Ergebnis	Ergebnis	Ergebnis	Ergebnis	
			4	5	6	-aufwendungen	fähigkeit	Ergebnis	Ergebnis	Ergebnis	Ergebnis	Ergebnis	Ergebnis	Ergebnis	Ergebnis	
			7	8	9			Ergebnis	Ergebnis	Ergebnis	Ergebnis	Ergebnis	Ergebnis	Ergebnis	Ergebnis	
			10	11	12			Ergebnis	Ergebnis	Ergebnis	Ergebnis	Ergebnis	Ergebnis	Ergebnis	Ergebnis	
			13	14	15			Ergebnis	Ergebnis	Ergebnis	Ergebnis	Ergebnis	Ergebnis	Ergebnis	Ergebnis	
	56512000 Verluste aus dem Abgang von Sachanlagen		0,00	0,00	0,00	0,00	0,00	0,00	0,00	0,00	2,00	-2,00	3,00	-1,00	0,00	
	56820000 Kraftfahrzeugsteuer		3.000,00	0,00	0,00	0,00	0,00	3.000,00	0,00	3.000,00	2.586,80	413,20	2.518,15	68,65	0,00	
	56980000 Periodenfremde Aufwendungen		0,00	0,00	0,00	0,00	56,60	56,60	0,00	56,60	56,60	0,00	0,00	56,60	0,00	
19.	= Summe der laufenden Aufwendungen aus Verwaltungstätigkeit (Summe der Nummern 11 bis 18)		891.200,00	-1.400,00	-201,22	0,00	-4.769,77	884.829,01	0,00	884.829,01	862.700,30	22.128,71	922.780,31	-60.080,01	0,00	
20.	= Laufendes Ergebnis aus Verwaltungstätigkeit (Saldo der Nummern 10 und 19)		-844.200,00	-5.500,00	201,22	0,00	4.769,77	-844.729,01	0,00	-844.729,01	-847.762,14	3.033,13	-865.191,59	17.429,45	0,00	
24.	= Ordentliches Ergebnis (Summe der Nummern 20 und 23)		-844.200,00	-5.500,00	201,22	0,00	4.769,77	-844.729,01	0,00	-844.729,01	-847.762,14	3.033,13	-865.191,59	17.429,45	0,00	
28.	= Jahresergebnis (Jahresüberschuss/Jahresfehlbetrag) des Teilhaushaltes vor Verrechnung der internen Leistungsbeziehungen		-844.200,00	-5.500,00	201,22	0,00	4.769,77	-844.729,01	0,00	-844.729,01	-847.762,14	3.033,13	-865.191,59	17.429,45	0,00	
29.	+ Erträge aus internen Leistungsbeziehungen		844.200,00	5.500,00	0,00	0,00	0,00	849.700,00	0,00	849.700,00	807.297,06	42.402,94	905.526,38	-98.229,32	0,00	
	48100000 Erträge aus internen Leistungsbeziehungen (Bauhof)		844.200,00	5.500,00	0,00	0,00	0,00	849.700,00	0,00	849.700,00	784.273,25	65.426,75	905.526,38	-121.253,13	0,00	





# Teilergebnisrechnung 2011

Gemeinde: 12 Stadt Grevesmühlen

Hauptproduktbereich 1 Zentrale Verwaltung  
 Produktbereich 11 Innere Verwaltung  
 Produktgruppe 114 Zentrale Dienste  
 Produkt 11402 Bauhof

Nr.	Ertrags- und Aufwandsarten (gemäß § 46 Absatz 1 i.V.m. § 4 Absatz 10 i.V.m. § 2 Absatz 1 GemHVO-Doppik)	Verweis auf Anhang (Ifd.Nr.)	Ansatz des	Verände-	Überplan-	Zweck-	Inanspruch-	Ermächti-	Übertragene	Gesamt-	Ergebnis	Abweichung	Ergebnis	Ergebnis-	Übertra-
			Haushalts-	rung durch	mäßige Auf-	gebundene	nahme der	gungen des	ermächti-	ermächti-	des	im Haus-	des Haus-	veränderung	gung von
			jahres	Nachtrag	Auf-	Mehrerträge	ein- oder ge-	Haushalts-	tungen im	tungen im	Haushalts-	haltsjahr	haltsvor-	gegenüber	Ermäch-
			in €	in €	wendungen	und	gegenseitigen	jahres	in €	in €	in €	in €	in €	in €	tigungen in
			1	2	3	entsprechende	Deckungs-		in €	in €	in €	in €	in €	in €	Haushalts-
						-aufwendungen	fähigkeit								folgejahre
	48200000 Erträge aus internen Leistungsbeziehungen (zentrale Dienste)		0,00	0,00	0,00	0,00	0,00	0,00	0,00	0,00	23.023,81	-23.023,81	0,00	23.023,81	0,00
31.	Saldo der Erträge und Aufwendungen aus internen Leistungsbeziehungen (Saldo der Nummern 29 und 30)		844.200,00	5.500,00	0,00	0,00	0,00	849.700,00	0,00	849.700,00	807.297,06	42.402,94	905.526,38	-98.229,32	0,00
32.	= Jahresergebnis (Jahresüberschuss/Jahresfehlbetrag) des Teilhaushaltes nach Verrechnung der internen Leistungsbeziehungen (Summe der Nummern 28 und 31)		0,00	0,00	201,22	0,00	4.769,77	4.970,99	0,00	4.970,99	-40.465,08	45.436,07	40.334,79	-80.799,87	0,00



# Teilergebnisrechnung 2011

Gemeinde: 12 Stadt Grevesmühlen

Hauptproduktbereich	1	Zentrale Verwaltung
Produktbereich	11	Innere Verwaltung
Produktgruppe	114	Zentrale Dienste
Produkt	11403	Sonstige zentrale Dienste

**Amtsbereich: Produktverantwortliche (r)**

GB Hauptamt/ Frau Pirko Scheiderer

**Produktbeschreibung**

- Erbringung interner Dienstleistungen
- Zentrale Beschaffung von Verwaltungsbedarf, Geräten und Zubehör
- Verwaltung der Bücher und Druckschriften
- EDV, Telekommunikation
- Postdienst, Telefonzentrale, Zentralempfang
- Dienstfahrzeuge
- Rechtsangelegenheiten

Nr.	Ertrags- und Aufwandsarten (gemäß § 46 Absatz 1 i.V.m. § 4 Absatz 10 i.V.m. § 2 Absatz 1 GemHVO-Doppik)	Verweis auf Anhang (lfd.Nr.)	Ansatz des	Verände-	Überplan-	Zweck-	Inanspruch-	Ermächti-	Übertragene	Gesamt-	Ergebnis	Abweichung	Ergebnis	Ergebnis-	Übertra-
			Haushalts-	rung durch	mäßige Auf-	gebundene	nahme der	gungen des	ermächti-	ermächti-	er-	er-	veränderung	gung von	
			jahres	Nachtrag	wendungen	Mehrerträge	ein- oder ge-	Haushalts-	gungen aus	gungen im	gebnis	gebnis	gegenüber	Ermäch-	
			in €	in €	in €	und	geneseitigen	jahres	Haushalts-	Haushalts-	des	im Haus-	des Haus-	Haushalts-	tigungen in
			1	2	3	entsprechende	Deckungs-	Ergebnis	vorjahre	Ergebnis	Ergebnis	Ergebnis	Ergebnis	Ergebnis	Ergebnis
			4	5	6	fähigkeit	fähigkeit	Ergebnis	Ergebnis	Ergebnis	Ergebnis	Ergebnis	Ergebnis	Ergebnis	Ergebnis
			7	8	9			Ergebnis	Ergebnis	Ergebnis	Ergebnis	Ergebnis	Ergebnis	Ergebnis	Ergebnis
			10	11	12			Ergebnis	Ergebnis	Ergebnis	Ergebnis	Ergebnis	Ergebnis	Ergebnis	Ergebnis
			13					Ergebnis	Ergebnis	Ergebnis	Ergebnis	Ergebnis	Ergebnis	Ergebnis	Ergebnis
2.	+ Zuwendungen, allgemeine Umlagen und sonstige Transfererträge <i>41510000 Erträge aus der Auflösung von Sonderposten aus Zuwendungen</i>		12.300,00	0,00	0,00	0,00	0,00	12.300,00	0,00	12.300,00	14.112,11	-1.812,11	19.450,46	-5.338,35	0,00
			12.300,00	0,00	0,00	0,00	0,00	12.300,00	0,00	12.300,00	14.112,11	-1.812,11	19.450,46	-5.338,35	0,00
4.	+ Öffentlich-rechtliche Leistungsentgelte <i>43190000 Verwaltungsgebühren einschließlich Auslagen</i>		0,00	0,00	0,00	0,00	0,00	0,00	0,00	0,00	0,00	0,00	0,00	0,00	0,00
			0,00	0,00	0,00	0,00	0,00	0,00	0,00	0,00	0,00	0,00	0,00	0,00	0,00
6.	+ Kostenerstattungen und Kostenumlagen <i>44259000 Kostenerstattungen für Porto und Versandkosten</i>		0,00	0,00	0,00	0,00	0,00	0,00	0,00	0,00	69,50	-69,50	124,00	-54,50	0,00
			0,00	0,00	0,00	0,00	0,00	0,00	0,00	0,00	69,50	-69,50	124,00	-54,50	0,00
9.	+ Sonstige laufende Erträge <i>46113000 Erträge aus der Veräußerung von beweglichen Vermögensgegenständen oberhalb der Wertgrenze i. H. v. 410 Euro</i>		0,00	0,00	0,00	0,00	0,00	0,00	0,00	0,00	3.741,85	-3.741,85	30,00	3.711,85	0,00
			0,00	0,00	0,00	0,00	0,00	0,00	0,00	0,00	1.220,18	-1.220,18	0,00	1.220,18	0,00



# Teilergebnisrechnung 2011

Gemeinde: 12 Stadt Grevesmühlen

Hauptproduktbereich 1 Zentrale Verwaltung  
 Produktbereich 11 Innere Verwaltung  
 Produktgruppe 114 Zentrale Dienste  
 Produkt 11403 Sonstige zentrale Dienste

Nr.	Ertrags- und Aufwandsarten (gemäß § 46 Absatz 1 i.V.m. § 4 Absatz 10 i.V.m. § 2 Absatz 1 GemHVO-Doppik)	Verweis auf Anhang (Ifd.Nr.)	Ansatz des	Verände-	Überplan-	Zweck-	Inanspruch-	Ermächti-	Übertragene	Gesamt-	Ergebnis	Abweichung	Ergebnis	Ergebnis-	Übertra-
			Haushalts-	rung durch	mäßige Auf-	gebundene	nahme der	gungen des	ermächti-	ermäch-	des	im Haus-	des Haus-	veränderung	gung von
			jahres	Nachtrag	wendungen	Mehrerträge	ein- oder ge-	Haushalts-	tungen im	tungen im	Haushalts-	Haushalts-	Haushalts-	gegenüber	Ermäch-
			und		entsprechende	gegenseitigen	Haushalts-	Haushalts-	Haushalts-	Haushalts-	Haushalts-	Haushalts-	Haushalts-	Haushalts-	Haushalts-
			-aufwendungen	fähigkeit	vorfahren	tungen im	Haushalts-	Haushalts-	Haushalts-	Haushalts-	Haushalts-	Haushalts-	Haushalts-	Haushalts-	Haushalts-
			in €	in €	in €	in €	in €	in €	in €	in €	in €	in €	in €	in €	in €
			1	2	3	4	5	6	7	8	9	10	11	12	13
	46114000 Erträge aus der Veräußerung von beweglichen Vermögensgegenständen unterhalb der Wertgrenze i. H. v. 410 Euro		0,00	0,00	0,00	0,00	0,00	0,00	0,00	0,00	0,00	0,00	30,00	-30,00	0,00
	46280000 Periodenfremde Erträge (ohne Steuern)		0,00	0,00	0,00	0,00	0,00	0,00	0,00	0,00	85,68	-85,68	0,00	85,68	0,00
	46611000 Erträge aus der Auflösung von Wertberichtigungen auf Forderungen		0,00	0,00	0,00	0,00	0,00	0,00	0,00	0,00	2.433,99	-2.433,99	0,00	2.433,99	0,00
	46613000 Erträge aus der Auflösung von sonstigen Sonderposten		0,00	0,00	0,00	0,00	0,00	0,00	0,00	0,00	2,00	-2,00	0,00	2,00	0,00
10.	<b>= Summe der laufenden Erträge aus Verwaltungstätigkeit (Summe der Nummern 1 bis 9)</b>		<b>12.300,00</b>	<b>0,00</b>	<b>0,00</b>	<b>0,00</b>	<b>0,00</b>	<b>12.300,00</b>	<b>0,00</b>	<b>12.300,00</b>	<b>17.923,46</b>	<b>-5.623,46</b>	<b>19.604,46</b>	<b>-1.681,00</b>	<b>0,00</b>
11.	- Personalaufwendungen		178.200,00	-19.000,00	0,00	0,00	10.953,51	170.153,51	0,00	170.153,51	176.141,04	-5.987,53	183.095,16	-6.954,12	0,00
	50211000 Dienstbezüge		4.100,00	-100,00	0,00	0,00	0,00	4.000,00	0,00	4.000,00	-3,26	4.003,26	1.182,32	-1.185,58	0,00
	50221000 Vergütungen		136.300,00	-15.300,00	0,00	0,00	8.755,96	129.755,96	0,00	129.755,96	117.965,82	11.790,14	126.095,33	-8.129,51	0,00
	50310000 Beiträge zu Versorgungskassen / Beamte		1.400,00	200,00	0,00	0,00	0,00	1.600,00	0,00	1.600,00	1.513,20	86,80	1.338,14	175,06	0,00
	50320000 Beiträge zu Versorgungskassen / Arbeitnehmer		5.000,00	-200,00	0,00	0,00	90,44	4.890,44	0,00	4.890,44	4.239,23	651,21	4.942,10	-702,87	0,00
	50420000 Beiträge zur gesetzlichen Sozialversicherung / Arbeitnehmer		27.700,00	-3.500,00	0,00	0,00	1.339,67	25.539,67	0,00	25.539,67	22.043,56	3.496,11	25.092,33	-3.048,77	0,00



# Teilergebnisrechnung 2011

Gemeinde: 12 Stadt Grevesmühlen

Hauptproduktbereich 1 Zentrale Verwaltung  
 Produktbereich 11 Innere Verwaltung  
 Produktgruppe 114 Zentrale Dienste  
 Produkt 11403 Sonstige zentrale Dienste

Nr.	Ertrags- und Aufwandsarten (gemäß § 46 Absatz 1 i.V.m. § 4 Absatz 10 i.V.m. § 2 Absatz 1 GemHVO-Doppik)	Verweis auf Anhang (Ifd.Nr.)	Ansatz des	Verände-	Überplan-	Zweck-	Inanspruch-	Ermächti-	Übertragene	Gesamt-	Ergebnis	Abweichung	Ergebnis	Ergebnis-	Übertra-	
			Haushalts-	rung durch	mäßige Auf-	gebundene	nahme der	tigungen des	ermächti-	Ergebnis	eremäch-	des	im Haus-	des Haus-	veränderung	gung von
			jahres	Nachtrag	wendungen	Mehrerträge	ein- oder	Haushalts-	tigungen im	des	Ergebnis	Ergebnis	Ergebnis	gegenüber	Ermäch-	
			und		entsprechende	Haushalts-	Ergebnis	Ergebnis	Ergebnis	Ergebnis	Haushalts-	Ergebnis	Ergebnis	Ergebnis	Ergebnis	
			-aufwendungen	fähigkeit	Ergebnis	Ergebnis	Ergebnis	Ergebnis	Ergebnis	Ergebnis	Ergebnis	Ergebnis	Ergebnis	Ergebnis	Ergebnis	
			in €	in €	in €	in €	in €	in €	in €	in €	in €	in €	in €	in €	in €	
			1	2	3	4	5	6	7	8	9	10	11	12	13	
	50490000 Beiträge zur gesetzlichen Sozialversicherung (Unfallversicherung)		1.100,00	-100,00	0,00	0,00	9,92	1.009,92	0,00	1.009,92	1.009,92	0,00	1.047,84	-37,92	0,00	
	50510000 Beihilfen, Unterstützungsleistungen und dergleichen / Beamte		300,00	0,00	0,00	0,00	17,68	317,68	0,00	317,68	317,68	0,00	227,99	89,69	0,00	
	50711000 Zuführungen zu Pensionsrückstellungen (Beamte)		1.900,00	0,00	0,00	0,00	633,20	2.533,20	0,00	2.533,20	2.533,20	0,00	1.964,60	568,60	0,00	
	50712000 Zuführungen zu Beihilferückstellungen (Beamte)		400,00	0,00	0,00	0,00	106,64	506,64	0,00	506,64	506,64	0,00	392,92	113,72	0,00	
	50810000 Zuführungen zu Rückstellungen für Altersteilzeit, nicht genommenen Urlaub, Überstunden u.ä. / Beamte		0,00	0,00	0,00	0,00	0,00	0,00	0,00	0,00	0,00	0,00	6.578,82	-6.578,82	0,00	
	50820000 Zuführungen zu Rückstellungen für nicht genommenen Urlaub, Überstunden u.ä. / Arbeitnehmer		0,00	0,00	0,00	0,00	0,00	0,00	0,00	0,00	26.015,05	-26.015,05	14.232,77	11.782,28	0,00	
12.	- Versorgungsaufwendungen		0,00	0,00	0,00	0,00	0,00	0,00	0,00	0,00	-5.979,04	5.979,04	-2.492,01	-3.487,03	0,00	
	51110000 Versorgungsaufwendungen / Beamte		0,00	0,00	0,00	0,00	0,00	0,00	0,00	0,00	-5.979,04	5.979,04	-2.492,01	-3.487,03	0,00	
13.	- Aufwendungen für Sach- und Dienstleistungen		18.700,00	-100,00	-769,12	0,00	467,30	18.298,18	0,00	18.298,18	15.216,67	3.081,51	14.414,13	802,54	0,00	



# Teilergebnisrechnung 2011

Gemeinde: 12 Stadt Grevesmühlen

Hauptproduktbereich 1 Zentrale Verwaltung  
 Produktbereich 11 Innere Verwaltung  
 Produktgruppe 114 Zentrale Dienste  
 Produkt 11403 Sonstige zentrale Dienste

Nr.	Ertrags- und Aufwandsarten (gemäß § 46 Absatz 1 i.V.m. § 4 Absatz 10 i.V.m. § 2 Absatz 1 GemHVO-Doppik)	Verweis auf Anhang (Ifd.Nr.)	Ansatz des	Verände-	Überplan-	Zweck-	Inanspruch-	Ermächti-	Übertragene	Gesamt-	Ergebnis	Abweichung	Ergebnis	Ergebnis-	Übertra-	
			Haushalts-	rung durch	mäßige Auf-	gebundene	nahme der	tigungen des	ermächti-	Ergebnis	ermächti-	des	im Haus-	des Haus-	veränderung	gung von
			jahres	Nachtrag	wendungen	Mehrerträge	ein- oder	Haushalts-	tungen im	Ergebnis	tungen im	Haushalts-	haltsjahr	haltsvor-	gegenüber	Ermäch-
			und		entsprechende	gegenseitigen	Haushalts-	Ergebnis	Ergebnis	Ergebnis	Ergebnis	Ergebnis	Ergebnis	Ergebnis	Ergebnis	
			-aufwendungen	fähigkeit	vorjahren	Haushalts-	Ergebnis	Ergebnis	Ergebnis	Ergebnis	Ergebnis	Ergebnis	Ergebnis	Ergebnis	Ergebnis	
			in €	in €	in €	in €	in €	in €	in €	in €	in €	in €	in €	in €	in €	
			1	2	3	4	5	6	7	8	9	10	11	12	13	
	52314000 Betriebsvorrichtungen, die im Gebäude eingebaut sind		0,00	0,00	0,00	0,00	903,81	903,81	0,00	903,81	903,81	0,00	0,00	903,81	0,00	
	52350000 Fahrzeugunterhaltung		12.500,00	-3.000,00	-658,00	0,00	0,00	8.842,00	0,00	8.842,00	7.896,64	945,36	9.615,67	-1.719,03	0,00	
	52370000 Unterhaltung der Betriebs- und Geschäftsausstattung (nur Reparatur)		2.000,00	0,00	0,00	0,00	0,00	2.000,00	0,00	2.000,00	1.343,63	656,37	1.160,28	183,35	0,00	
	52380000 Geringwertige Wirtschaftsgüter (bis 60 € netto)		1.000,00	1.000,00	-111,12	0,00	382,49	2.271,37	0,00	2.271,37	2.271,37	0,00	1.438,18	833,19	0,00	
	52920000 Hosting Autista		3.200,00	0,00	0,00	0,00	-819,00	2.381,00	0,00	2.381,00	2.357,74	23,26	2.200,00	157,74	0,00	
	52921000 elektronisches Personenstandsregister		0,00	1.900,00	0,00	0,00	0,00	1.900,00	0,00	1.900,00	443,48	1.456,52	0,00	443,48	0,00	
14.	- Abschreibungen auf immaterielle Vermögensgegenstände des Anlagevermögens und auf Sachanlagen sowie auf aktivierte Aufwendungen für die Inangangsetzung und Erweiterung der Verwaltung		56.500,00	0,00	0,00	0,00	0,00	56.500,00	0,00	56.500,00	52.660,27	3.839,73	60.141,22	-7.480,95	0,00	
	53200000 Abschreibungen auf immaterielle Vermögensgegenstände		6.500,00	700,00	0,00	0,00	0,00	7.200,00	0,00	7.200,00	7.349,49	-149,49	9.880,57	-2.531,08	0,00	
	53700000 Abschreibungen auf Kunstgegenstände, Denkmäler		0,00	0,00	0,00	0,00	0,00	0,00	0,00	0,00	353,33	-353,33	353,33	0,00	0,00	
	53800000 Abschreibungen auf Fahrzeuge, Maschinen und technische Anlagen, Betriebs- und Geschäftsausstattung		43.600,00	300,00	0,00	0,00	0,00	43.900,00	0,00	43.900,00	41.149,36	2.750,64	48.803,41	-7.654,05	0,00	



# Teilergebnisrechnung 2011

Gemeinde: 12 Stadt Grevesmühlen

Hauptproduktbereich 1 Zentrale Verwaltung  
 Produktbereich 11 Innere Verwaltung  
 Produktgruppe 114 Zentrale Dienste  
 Produkt 11403 Sonstige zentrale Dienste

Nr.	Ertrags- und Aufwandsarten (gemäß § 46 Absatz 1 i.V.m. § 4 Absatz 10 i.V.m. § 2 Absatz 1 GemHVO-Doppik)	Verweis auf Anhang (Ifd.Nr.)	Ansatz des	Verände-	Überplan-	Zweck-	Inanspruch-	Ermächti-	Übertragene	Gesamt-	Ergebnis	Abweichung	Ergebnis	Ergebnis-	Übertra-	
			Haushalts-	rung durch	mäßige Auf-	gebundene	nahme der	tigungen des	ermächti-	Ergebnis	eremäch-	des	im Haus-	des Haus-	veränderung	gung von
			jahres	Nachtrag	wendungen	Mehrerträge	ein- oder	Haushalts-	tungen im	des	tigungen im	Haushalts-	Haushalts-	Haushalts-	gegenüber	Ermäch-
			und		entsprechende	gegenseitigen	Haushalts-	Haushalts-	Haushalts-	Haushalts-	Haushalts-	Haushalts-	Haushalts-	tigungen in		
			-aufwendungen	Deckungs-	-aufwendungen	fähigkeit	jahres	jahres	jahres	jahres	jahres	jahres	jahres	Haushalts-		
														folgejahre		
			in €	in €	in €	in €	in €	in €	in €	in €	in €	in €	in €	in €		
			1	2	3	4	5	6	7	8	9	10	11	12	13	
	53801000 Abschreibungen auf Geringwertige Wirtschaftsgüter (GWG)		6.400,00	-1.000,00	0,00	0,00	0,00	5.400,00	0,00	5.400,00	3.808,09	1.591,91	1.103,91	2.704,18	0,00	
16.	- Zuwendungen, Umlagen und sonstige Transferaufwendungen 54430000 Allgemeine Umlagen an Zweckverbände		34.400,00	3.900,00	0,00	0,00	-25,70	38.274,30	0,00	38.274,30	38.273,88	0,42	34.373,88	3.900,00	0,00	
			34.400,00	3.900,00	0,00	0,00	-25,70	38.274,30	0,00	38.274,30	38.273,88	0,42	34.373,88	3.900,00	0,00	
18.	- Sonstige laufenden Aufwendungen		284.800,00	-2.500,00	-6.000,00	0,00	2.256,28	278.556,28	0,00	278.556,28	295.577,25	-17.020,97	254.553,44	41.023,81	0,00	
	56210000 Miete Kopierer		28.000,00	0,00	-1.000,00	0,00	-231,56	26.768,44	0,00	26.768,44	26.765,78	2,66	27.595,75	-829,97	0,00	
	56220000 Leasing		29.000,00	0,00	0,00	0,00	-86,57	28.913,43	0,00	28.913,43	28.912,52	0,91	28.912,52	0,00	0,00	
	56242000 Datenverarbeitung / laufende Beratung		5.000,00	-5.000,00	0,00	0,00	0,00	0,00	0,00	0,00	0,00	0,00	0,00	0,00	0,00	
	56243000 Unterhaltung Software, Updates		47.000,00	2.000,00	0,00	0,00	0,00	49.000,00	0,00	49.000,00	46.924,25	2.075,75	43.121,82	3.802,43	0,00	
	56244000 Unterhaltung Hardware (nur Sohnix Pflege des Systems der Hardware)		17.200,00	0,00	0,00	0,00	0,00	17.200,00	0,00	17.200,00	20.009,52	-2.809,52	15.650,01	4.359,51	0,00	
	56249000 Aufwendungen für Internet		10.900,00	0,00	0,00	0,00	0,00	10.900,00	0,00	10.900,00	10.815,13	84,87	9.881,88	933,25	0,00	
	56250000 Sachverständigen-, Gerichts- und ähnliche Aufwendungen		20.000,00	0,00	0,00	0,00	-3.249,49	16.750,51	0,00	16.750,51	16.524,81	225,70	16.685,57	-160,76	0,00	
	56310000 Büromaterial		26.000,00	-1.500,00	0,00	0,00	3.496,94	27.996,94	0,00	27.996,94	27.738,67	258,27	24.466,98	3.271,69	0,00	
	56320000 Fachliteratur, Zeitschriften		16.000,00	0,00	0,00	0,00	0,00	16.000,00	0,00	16.000,00	14.094,61	1.905,39	12.433,81	1.660,80	0,00	



# Teilergebnisrechnung 2011

Gemeinde: 12 Stadt Grevesmühlen

Hauptproduktbereich 1 Zentrale Verwaltung  
 Produktbereich 11 Innere Verwaltung  
 Produktgruppe 114 Zentrale Dienste  
 Produkt 11403 Sonstige zentrale Dienste

Nr.	Ertrags- und Aufwandsarten (gemäß § 46 Absatz 1 i.V.m. § 4 Absatz 10 i.V.m. § 2 Absatz 1 GemHVO-Doppik)	Verweis auf Anhang (Ifd.Nr.)	Ansatz des	Verände-	Überplan-	Zweck-	Inanspruch-	Ermächti-	Übertragene	Gesamt-	Ergebnis	Abweichung	Ergebnis	Ergebnis-	Übertra-
			Haushalts-	rung durch	mäßige Auf-	gebundene	nahme der	gungen des	ermächti-	ermäch-	des	im Haus-	des Haus-	veränderung	gung von
			jahres	Nachtrag	wendungen	Mehrerträge	ein- oder ge-	Haushalts-	tungen aus	tigungen im	Haushalts-	haltsjahr	haltsvor-	gegenüber	Ermäch-
			und		genseitigen	vorjahren	Haus-	Haus-	haltsjahr	haltsjahr	Haushalts-	Haushalts-	tigungen in		
			entsprechende	Deckungs-	fähigkeit		halts-	haltsjahr			in €	in €	in €	in €	in €
			-aufwendungen	fähigkeit			jahr				in €	in €	in €	in €	in €
											1	2	3	4	5
											6	7	8	9	10
											11	12	13	14	15
	56330000 Porto und Versandkosten		36.000,00	0,00	0,00	0,00	5.515,89	41.515,89	0,00	41.515,89	41.515,89	0,00	31.233,04	10.282,85	0,00
	56340000 Aufwendungen für Telefon		22.000,00	-5.000,00	-3.000,00	0,00	0,00	14.000,00	0,00	14.000,00	13.257,52	742,48	19.869,40	-6.611,88	0,00
	56344000 Wartung Telefonanlage		0,00	7.000,00	-2.000,00	0,00	-561,60	4.438,40	0,00	4.438,40	4.434,43	3,97	1.969,53	2.464,90	0,00
	56390000 Sonstige		1.400,00	0,00	0,00	0,00	0,00	1.400,00	0,00	1.400,00	893,33	506,67	1.133,77	-240,44	0,00
	Geschäftsaufwendungen (u.a. GEZ)														
	56412000 Kfz-Versicherungen		1.800,00	0,00	0,00	0,00	0,00	1.800,00	0,00	1.800,00	1.649,37	150,63	1.686,59	-37,22	0,00
	56413000 Haftpflichtversicherungen (Vermögensschadenhaftpflicht)		2.300,00	0,00	0,00	0,00	-69,42	2.230,58	0,00	2.230,58	2.230,42	0,16	2.230,42	0,00	0,00
	56416000 Umlagen an Schadensausgleichskassen KSA		8.200,00	0,00	0,00	0,00	0,00	8.200,00	0,00	8.200,00	7.860,52	339,48	8.093,90	-233,38	0,00
	56420000 Mitgliedsbeiträge KGSt, Personalrat, Gleichstellung		4.800,00	0,00	0,00	0,00	-2.557,91	2.242,09	0,00	2.242,09	838,56	1.403,53	788,56	50,00	0,00
	56421000 Mitgliedsbeiträge Stadt Grevesmühlen		8.200,00	0,00	0,00	0,00	0,00	8.200,00	0,00	8.200,00	7.910,40	289,60	7.914,00	-3,60	0,00
	56511000 Verluste aus dem Abgang von immateriellen Vermögensgegenständen		0,00	0,00	0,00	0,00	0,00	0,00	0,00	0,00	2,00	-2,00	0,00	2,00	0,00
	56512000 Verluste aus dem Abgang von Sachanlagen		0,00	0,00	0,00	0,00	0,00	0,00	0,00	0,00	1.552,53	-1.552,53	335,18	1.217,35	0,00
	56551000 Einzelwertberichtigung		0,00	0,00	0,00	0,00	0,00	0,00	0,00	0,00	20.832,78	-20.832,78	0,00	20.832,78	0,00
	56820000 Kraftfahrzeugsteuer		1.000,00	0,00	0,00	0,00	0,00	1.000,00	0,00	1.000,00	814,21	185,79	550,71	263,50	0,00
19.	= Summe der laufenden Aufwendungen aus Verwaltungstätigkeit (Summe der Nummern 11 bis 18)		572.600,00	-17.700,00	-6.769,12	0,00	13.651,39	561.782,27	0,00	561.782,27	571.890,07	-10.107,80	544.085,82	27.804,25	0,00



# Teilergebnisrechnung 2011

Gemeinde: 12 Stadt Grevesmühlen

Hauptproduktbereich 1 Zentrale Verwaltung  
 Produktbereich 11 Innere Verwaltung  
 Produktgruppe 114 Zentrale Dienste  
 Produkt 11403 Sonstige zentrale Dienste

Nr.	Ertrags- und Aufwandsarten (gemäß § 46 Absatz 1 i.V.m. § 4 Absatz 10 i.V.m. § 2 Absatz 1 GemHVO-Doppik)	Verweis auf Anhang (Ifd.Nr.)	Ansatz des	Verände-	Überplan-	Zweck-	Inanspruch-	Ermächti-	Übertragene	Gesamt-	Ergebnis	Abweichung	Ergebnis	Ergebnis-	Übertra-
			Haushalts-	rung durch	mäßige Auf-	gebundene	nahme der	gungen des	ermächti-	ermächti-	des	im Haus-	des Haus-	veränderung	gung von
			jahres	Nachtrag	wendungen	Mehrerträge	ein- oder	Haushalts-	tungen im	tungen im	Haushalts-	Haushalts-	gegenüber	Ermäch-	
			in €	in €	in €	und	gegen-	Haushalts-	in €	in €	Haushalts-	Haushalts-	Haushalts-	in €	in €
			1	2	3	entsprechende	seitigen	vorjahren	in €	in €	vorjahres	vorjahr	in €	in €	in €
						-aufwendungen	Deckungs-								
						fähigkeit	fähigkeit								
20.	= Laufendes Ergebnis aus Verwaltungstätigkeit (Saldo der Nummern 10 und 19)		-560.300,00	17.700,00	6.769,12	0,00	-13.651,39	-549.482,27	0,00	-549.482,27	-553.966,61	4.484,34	-524.481,36	-29.485,25	0,00
24.	= Ordentliches Ergebnis (Summe der Nummern 20 und 23)		-560.300,00	17.700,00	6.769,12	0,00	-13.651,39	-549.482,27	0,00	-549.482,27	-553.966,61	4.484,34	-524.481,36	-29.485,25	0,00
28.	= Jahresergebnis (Jahresüberschuss/Jahresfehlbetrag) des Teilhaushaltes vor Verrechnung der internen Leistungsbeziehungen		-560.300,00	17.700,00	6.769,12	0,00	-13.651,39	-549.482,27	0,00	-549.482,27	-553.966,61	4.484,34	-524.481,36	-29.485,25	0,00
30.	- Aufwendungen aus internen Leistungsbeziehungen <i>58130000 Aufwendungen aus internen Leistungsbeziehungen (Bauhof/ HA- Komm. Angelegenheiten)</i>		200,00 200,00	100,00 100,00	0,00 0,00	0,00 0,00	0,00 0,00	300,00 300,00	0,00 0,00	300,00 300,00	605,50 605,50	-305,50 -305,50	262,25 262,25	343,25 343,25	0,00 0,00
31.	Saldo der Erträge und Aufwendungen aus internen Leistungsbeziehungen (Saldo der Nummern 29 und 30)		-200,00	-100,00	0,00	0,00	0,00	-300,00	0,00	-300,00	-605,50	305,50	-262,25	-343,25	0,00
32.	= Jahresergebnis (Jahresüberschuss/Jahresfehlbetrag) des Teilhaushaltes nach Verrechnung der internen Leistungsbeziehungen (Summe der Nummern 28 und 31)		-560.500,00	17.600,00	6.769,12	0,00	-13.651,39	-549.782,27	0,00	-549.782,27	-554.572,11	4.789,84	-524.743,61	-29.828,50	0,00





# Teilergebnisrechnung 2011

Gemeinde: 12 Stadt Grevesmühlen

104

Datum: 25.07.2017

Uhrzeit: 11:52:59

Hauptproduktbereich 1 Zentrale Verwaltung  
Produktbereich 11 Innere Verwaltung  
Produktgruppe 114 Zentrale Dienste  
Produkt 11403 Sonstige zentrale Dienste

Nr.	Ertrags- und Aufwandsarten (gemäß § 46 Absatz 1 i.V.m. § 4 Absatz 10 i.V.m. § 2 Absatz 1 GemHVO-Doppik)	Verweis auf Anhang (lfd.Nr.)	Ansatz des Haushalts- jahres	Verände- rung durch Nachtrag	Überplan- mäßige Auf- wendungen	Zweck- gebundene Mehrerträge und entsprechende -aufwendungen	Inanspruch- nahme der ein- oder ge- genseitigen Deckungs- fähigkeit	Ermächti- gungen des Haushalts- jahres	Übertragene Ermächti- gungen aus Haushalts- vorjahren	Gesamt- ermäch- tigungen im Haus- haltsjahr	Ergebnis des Haushalts- jahres	Abweichung im Haus- haltsjahr	Ergebnis des Haus- haltsvor- jahres	Ergebnis- veränderung gegenüber Haushalts- vorjahr	Übertra- gung von Ermäch- tigungen in Haushalts- folgejahre
			in €	in €	in €	in €	in €	in €	in €	in €	in €	in €	in €	in €	in €
			1	2	3	4	5	6	7	8	9	10	11	12	13



# Teilergebnisrechnung 2011

Gemeinde: 12 Stadt Grevesmühlen

105

Datum: 25.07.2017

Uhrzeit: 11:52:59

Hauptproduktbereich	1	Zentrale Verwaltung
Produktbereich	11	Innere Verwaltung
Produktgruppe	114	Zentrale Dienste
Produkt	11404	Bürgerbüro

## Amtsbereich: Produktverantwortliche (r)

GB Ordnungsamt/ Frau Monique Böhnke

## Produktbeschreibung

- Bereitstellung von Auskunfts-, Beratungs- und weiteren Serviceleistungen für die EinwohnerInnen
- Meldeangelegenheiten  
Ausstellung von Ausweis- und Reisedokumenten
- Sämtliche Tätigkeiten, die im Zusammenhang mit anzeige- oder erlaubnispflichtigen Gewerbe stehen
- Auskunft und Beratung
- Begrüßungsgeld für Neugeborene
- Gewährung von Wohngeld als Miet- oder Lastenzuschuss  
Vermittlung gebundener und freier Wohnungen der amtsangehörigen Gemeinden
- Ausstellung von Wohnberechtigungsscheinen

## Auftragsgrundlage

Bundes- und Landesgesetze  
Satzungen  
organisatorische Regelungen

## Zielgruppen

EinwohnerInnen  
Institutionen  
Gewerbebetriebe

## Produktziele

- Umfassender Service für die Kunden, Registrierung der Einwohner, Versorgung aller Deutschen mit Dokumenten
- Kenntnis über die vorhandenen Gewerbebetriebe, Einhaltung und Durchsetzung der gewerberechtlichen Vorschriften
- Sicherung von angemessenem und familiengerechten Wohnraum,  
Verbesserung der Wohnraumversorgung für einkommensschwächere Bevölkerungskreise



# Teilergebnisrechnung 2011

Gemeinde: 12 Stadt Grevesmühlen

Hauptproduktbereich 1 Zentrale Verwaltung  
 Produktbereich 11 Innere Verwaltung  
 Produktgruppe 114 Zentrale Dienste  
 Produkt 11404 Bürgerbüro

Nr.	Ertrags- und Aufwandsarten (gemäß § 46 Absatz 1 i.V.m. § 4 Absatz 10 i.V.m. § 2 Absatz 1 GemHVO-Doppik)	Verweis auf Anhang (Ifd.Nr.)	Ansatz des	Verände-	Überplan-	Zweck-	Inanspruch-	Ermächti-	Übertragene	Gesamt-	Ergebnis	Abweichung	Ergebnis	Ergebnis-	Übertra-
			Haushalts-	rung durch	mäßige Auf-	gebundene	nahme der	tigungen des	ermächti-	ermächti-	des	im Haus-	des Haus-	veränderung	gung
			jahres	Nachtrag	wendungen	Mehrerträge	ein- oder	Haushalts-	tungen im	tungen im	Haushalts-	Haushalts-	gegenüber	gegenüber	von
			in €	in €	in €	in €	in €	in €	in €	in €	in €	in €	in €	in €	in €
			1	2	3	4	5	6	7	8	9	10	11	12	13
4.	+ Öffentlich-rechtliche Leistungsentgelte		11.200,00	0,00	0,00	0,00	0,00	11.200,00	0,00	11.200,00	11.921,63	-721,63	17.733,75	-5.812,12	0,00
	43120000 Verwaltungsgebühr Gewerbe		11.000,00	0,00	0,00	0,00	0,00	11.000,00	0,00	11.000,00	11.609,00	-609,00	17.434,34	-5.825,34	0,00
	43121000 sonstige Verwaltungsgebühren (für Beglaubigungen und Kopien)		200,00	0,00	0,00	0,00	0,00	200,00	0,00	200,00	312,63	-112,63	351,41	-38,78	0,00
	43190000 Verwaltungsgebühren einschließlich Erstattung von Auslagen / Sonstige		0,00	0,00	0,00	0,00	0,00	0,00	0,00	0,00	0,00	0,00	-52,00	52,00	0,00
10.	<b>= Summe der laufenden Erträge aus Verwaltungstätigkeit (Summe der Nummern 1 bis 9)</b>		<b>11.200,00</b>	<b>0,00</b>	<b>0,00</b>	<b>0,00</b>	<b>0,00</b>	<b>11.200,00</b>	<b>0,00</b>	<b>11.200,00</b>	<b>11.921,63</b>	<b>-721,63</b>	<b>17.733,75</b>	<b>-5.812,12</b>	<b>0,00</b>
11.	- Personalaufwendungen		9.500,00	-700,00	0,00	0,00	-1.142,67	7.657,33	0,00	7.657,33	8.264,42	-607,09	10.545,04	-2.280,62	0,00
	50211000 Dienstbezüge		1.800,00	800,00	0,00	0,00	0,00	2.600,00	0,00	2.600,00	874,34	1.725,66	1.232,94	-358,60	0,00
	50221000 Vergütungen		5.000,00	-2.500,00	0,00	0,00	0,00	2.500,00	0,00	2.500,00	2.379,21	120,79	4.461,75	-2.082,54	0,00
	50310000 Beiträge zu Versorgungskassen / Beamte		400,00	600,00	0,00	0,00	-408,37	591,63	0,00	591,63	589,00	2,63	528,42	60,58	0,00
	50320000 Beiträge zu Versorgungskassen / Arbeitnehmer		200,00	-100,00	0,00	0,00	-13,51	86,49	0,00	86,49	86,25	0,24	172,94	-86,69	0,00
	50420000 Beiträge zur gesetzlichen Sozialversicherung / Arbeitnehmer		1.100,00	-500,00	0,00	0,00	0,00	600,00	0,00	600,00	490,01	109,99	955,47	-465,46	0,00
	50490000 Beiträge zur gesetzlichen Sozialversicherung (Unfallversicherung)		100,00	0,00	0,00	0,00	0,00	100,00	0,00	100,00	34,33	65,67	42,77	-8,44	0,00



# Teilergebnisrechnung 2011

Gemeinde: 12 Stadt Grevesmühlen

Hauptproduktbereich 1 Zentrale Verwaltung  
 Produktbereich 11 Innere Verwaltung  
 Produktgruppe 114 Zentrale Dienste  
 Produkt 11404 Bürgerbüro

Nr.	Ertrags- und Aufwandsarten (gemäß § 46 Absatz 1 i.V.m. § 4 Absatz 10 i.V.m. § 2 Absatz 1 GemHVO-Doppik)	Verweis auf Anhang (Ifd.Nr.)	Ansatz des	Verände-	Überplan-	Zweck-	Inanspruch-	Ermächti-	Übertragene	Gesamt-	Ergebnis	Abweichung	Ergebnis	Ergebnis-	Übertra-	
			Haushalts-	rung durch	mäßige Auf-	gebundene	nahme der	tigungen des	ermächti-	ermächti-	Ergebnis	im Haus-	des Haus-	veränderung	Ergebnis-	gung von
			jahres	Nachtrag	wendungen	Mehrerträge	ein- oder ge-	gungen des	tigungen im	tigungen im	des Haus-	Haus-	haltsvor-	gegenüber	halts-	Ergebnis-
			in €	in €	in €	und	geneseitigen	in €	in €	in €	in €	in €	in €	in €	in €	gungen in
			1	2	3	entsprechende	Deckungs-	in €	in €	in €	in €	in €	in €	in €	in €	Haushalts-
						-aufwendungen	fähigkeit									folgejahre
	50510000 Beihilfen, Unterstützungsleistungen und dergleichen / Beamte		200,00	100,00	0,00	0,00	-142,77	157,23	0,00	157,23	154,57	2,66	111,18	43,39	0,00	
	50711000 Zuführungen zu Pensionsrückstellungen (Beamte)		600,00	700,00	0,00	0,00	-448,35	851,65	0,00	851,65	851,65	0,00	694,95	156,70	0,00	
	50712000 Zuführungen zu Beihilferückstellungen (Beamte)		100,00	200,00	0,00	0,00	-129,67	170,33	0,00	170,33	170,33	0,00	138,99	31,34	0,00	
	50810000 Zuführungen zu Rückstellungen für nicht genommenen Urlaub, Überstunden u.ä. / Beamte		0,00	0,00	0,00	0,00	0,00	0,00	0,00	0,00	2.634,73	-2.634,73	2.205,63	429,10	0,00	
12.	- Versorgungsaufwendungen		0,00	0,00	0,00	0,00	0,00	0,00	0,00	0,00	-2.010,12	2.010,12	-881,52	-1.128,60	0,00	
	51110000		0,00	0,00	0,00	0,00	0,00	0,00	0,00	0,00	-2.010,12	2.010,12	-881,52	-1.128,60	0,00	
	Versorgungsaufwendungen / Beamte															
13.	- Aufwendungen für Sach- und Dienstleistungen		300,00	0,00	0,00	0,00	0,00	300,00	0,00	300,00	154,47	145,53	170,73	-16,26	0,00	
	52541000 Kostenerstattungen an den Bund für Gewerbe		300,00	0,00	0,00	0,00	0,00	300,00	0,00	300,00	154,47	145,53	170,73	-16,26	0,00	
19.	= Summe der laufenden Aufwendungen aus Verwaltungstätigkeit (Summe der Nummern 11 bis 18)		9.800,00	-700,00	0,00	0,00	-1.142,67	7.957,33	0,00	7.957,33	6.408,77	1.548,56	9.834,25	-3.425,48	0,00	
20.	= Laufendes Ergebnis aus Verwaltungstätigkeit (Saldo der Nummern 10 und 19)		1.400,00	700,00	0,00	0,00	1.142,67	3.242,67	0,00	3.242,67	5.512,86	-2.270,19	7.899,50	-2.386,64	0,00	



# Teilergebnisrechnung 2011

Gemeinde: 12 Stadt Grevesmühlen

Hauptproduktbereich 1 Zentrale Verwaltung  
 Produktbereich 11 Innere Verwaltung  
 Produktgruppe 114 Zentrale Dienste  
 Produkt 11404 Bürgerbüro

Nr.	Ertrags- und Aufwandsarten (gemäß § 46 Absatz 1 i.V.m. § 4 Absatz 10 i.V.m. § 2 Absatz 1 GemHVO-Doppik)	Verweis auf Anhang (Ifd.Nr.)	Ansatz des	Verände-	Überplan-	Zweck-	Inanspruch-	Ermächti-	Übertragene	Gesamt-	Ergebnis	Abweichung	Ergebnis	Ergebnis-	Übertra-
			Haushalts-	rung durch	mäßige Auf-	gebundene	nahme der	gungen des	ermächti-	ermäch-	Ergebnis	im Haus-	des Haus-	veränderung	gung von
			jahres	Nachtrag	Auf-	Mehrerträge	ein- oder	Haushalts-	tungen im	tungen im	des Haus-	haltsjahr	haltsvor-	gegenüber	Ermäch-
			in €	in €	wendungen	und	gegen-	Haushalts-	Haushalts-	Ergebnis	in €	Ergebnis	Ergebnis	veränderung	tungen in
			1	2	3	entsprechende	seitigen	vorjahren	Ergebnis	Ergebnis	10	11	12	gegenüber	Haushalts-
			in €	in €	in €	-aufwendungen	Deckungs-	Ergebnis	Ergebnis	in €	in €	in €	in €	Haushalts-	folgejahre
			4	5	6	fähigkeit	fähigkeit	in €	in €	in €	in €	in €	in €	in €	in €
24.	= Ordentliches Ergebnis (Summe der Nummern 20 und 23)		1.400,00	700,00	0,00	0,00	1.142,67	3.242,67	0,00	3.242,67	5.512,86	-2.270,19	7.899,50	-2.386,64	0,00
28.	= Jahresergebnis (Jahresüberschuss/Jahresfehlbetrag) des Teilhaushaltes vor Verrechnung der internen Leistungsbeziehungen		1.400,00	700,00	0,00	0,00	1.142,67	3.242,67	0,00	3.242,67	5.512,86	-2.270,19	7.899,50	-2.386,64	0,00
32.	= Jahresergebnis (Jahresüberschuss/Jahresfehlbetrag) des Teilhaushaltes nach Verrechnung der internen Leistungsbeziehungen (Summe der Nummern 28 und 31)		1.400,00	700,00	0,00	0,00	1.142,67	3.242,67	0,00	3.242,67	5.512,86	-2.270,19	7.899,50	-2.386,64	0,00





# Teilergebnisrechnung 2011

Gemeinde: 12 Stadt Grevesmühlen

Hauptproduktbereich 1 Zentrale Verwaltung  
 Produktbereich 11 Innere Verwaltung  
 Produktgruppe 116 Finanzen  
 Produkt 11601 Finanzverwaltung

Nr.	Ertrags- und Aufwandsarten (gemäß § 46 Absatz 1 i.V.m. § 4 Absatz 10 i.V.m. § 2 Absatz 1 GemHVO-Doppik)	Verweis auf Anhang (Ifd.Nr.)	Ansatz des	Verände-	Überplan-	Zweck-	Inanspruch-	Ermächti-	Übertragene	Gesamt-	Ergebnis	Abweichung	Ergebnis	Ergebnis-	Übertra-	
			Haushalts-	rung durch	mäßige Auf-	gebundene	nahme der	gungen des	ermächti-	ermäch-	des	im Haus-	des Haus-	veränderung	gung von	
			jahres	Nachtrag	wendungen	Mehrerträge	ein- oder	Haushalts-	tungen aus	tungen im	Haushalts-	haltsjahr	haltsvor-	gegenüber	Ermäch-	
			in €	in €	in €	und	gegen-	in €	in €	in €	in €	in €	in €	in €	in €	
			1	2	3	entsprechende	seitigen	6	7	8	9	10	11	12	13	
						-aufwendungen	Deckungs-									
						fähigkeit	fähigkeit									
4.	+ Öffentlich-rechtliche Leistungsentgelte		200,00	0,00	0,00	0,00	0,00	0,00	200,00	0,00	200,00	317,42	-117,42	288,45	28,97	0,00
	43190000 sonstige		100,00	0,00	0,00	0,00	0,00	0,00	100,00	0,00	100,00	174,68	-74,68	126,27	48,41	0,00
	Verwaltungsgebühren (Steuern)															
	43191000 sonstige		100,00	0,00	0,00	0,00	0,00	0,00	100,00	0,00	100,00	142,74	-42,74	162,18	-19,44	0,00
	Verwaltungsgebühren (Kasse)															
6.	+ Kostenerstattungen und Kostenumlagen		2.200,00	800,00	0,00	0,00	0,00	0,00	3.000,00	0,00	3.000,00	6.616,96	-3.616,96	4.852,76	1.764,20	0,00
	44244000 Kostenerstattungen aus Amtshilfen von Zweckverbänden		200,00	0,00	0,00	0,00	0,00	0,00	200,00	0,00	200,00	960,00	-760,00	440,00	520,00	0,00
	44245000 Kostenerstattungen aus Amtshilfeersuchen von Anstalten des öffentlichen Rechts		1.500,00	0,00	0,00	0,00	0,00	0,00	1.500,00	0,00	1.500,00	1.755,38	-255,38	1.772,76	-17,38	0,00
	44249000 Kostenerstattungen aus Amtshilfeersuchen vom übrigen Bereich		500,00	800,00	0,00	0,00	0,00	1.300,00	0,00	1.300,00	2.520,00	-1.220,00	2.640,00	-120,00	0,00	0,00
	44249100 Kostenerstattungen Mutterschutz		0,00	0,00	0,00	0,00	0,00	0,00	0,00	0,00	0,00	1.381,58	-1.381,58	0,00	1.381,58	0,00
9.	+ Sonstige laufende Erträge		41.800,00	0,00	0,00	0,00	0,00	0,00	41.800,00	0,00	41.800,00	61.587,59	-19.787,59	0,00	61.587,59	0,00
	46614000 Erträge aus der Auflösung von Rückstellungen für ATZ (Teilzeitmodell)		8.400,00	0,00	0,00	0,00	0,00	0,00	8.400,00	0,00	8.400,00	61.587,59	-53.187,59	0,00	61.587,59	0,00
	46614100 Erträge aus der Auflösung von sonstigen Rückstellungen		33.400,00	0,00	0,00	0,00	0,00	0,00	33.400,00	0,00	33.400,00	0,00	33.400,00	0,00	0,00	0,00



# Teilergebnisrechnung 2011

Gemeinde: 12 Stadt Grevesmühlen

Hauptproduktbereich 1 Zentrale Verwaltung  
 Produktbereich 11 Innere Verwaltung  
 Produktgruppe 116 Finanzen  
 Produkt 11601 Finanzverwaltung

Nr.	Ertrags- und Aufwandsarten (gemäß § 46 Absatz 1 i.V.m. § 4 Absatz 10 i.V.m. § 2 Absatz 1 GemHVO-Doppik)	Verweis auf Anhang (Ifd.Nr.)	Ansatz des	Verände-	Überplan-	Zweck-	Inanspruch-	Ermächti-	Übertragene	Gesamt-	Ergebnis	Abweichung	Ergebnis	Ergebnis-	Übertra-
			Haushalts-	rung durch	mäßige Auf-	gebundene	nahme der	gungen des	ermächti-	ermäch-	Ergebnis	im Haus-	des Haus-	veränderung	gung von
			jahres	Nachtrag	wendungen	Mehrerträge	ein- oder ge-	Haushalts-	tungen im	tigungen im	des Haus-	haltsjahr	haltsvor-	gegenüber	Ermäch-
			in €	in €	in €	und	genseitigen	jahres	aus	ermäch-	in €	in €	in €	in €	in €
			1	2	3	entsprechende	Deckungs-		Haushalts-	tungen im	9	10	11	12	13
			in €	in €	in €	-aufwendungen	fähigkeit		vorjahren	Haushalts-	in €	in €	in €	in €	in €
			1	2	3	4	5	6	7	8	9	10	11	12	13
10.	= Summe der laufenden Erträge aus Verwaltungstätigkeit (Summe der Nummern 1 bis 9)		44.200,00	800,00	0,00	0,00	0,00	45.000,00	0,00	45.000,00	68.521,97	-23.521,97	5.141,21	63.380,76	0,00
11.	- Personalaufwendungen		665.700,00	600,00	0,00	0,00	13.996,86	680.296,86	0,00	680.296,86	704.514,94	-24.218,08	671.510,08	33.004,86	0,00
	50211000 Dienstbezüge		118.600,00	0,00	0,00	0,00	0,00	118.600,00	0,00	118.600,00	84.640,78	33.959,22	100.824,00	-16.183,22	0,00
	50221000 Vergütungen		366.100,00	-5.000,00	0,00	0,00	4.334,53	365.434,53	0,00	365.434,53	344.352,02	21.082,51	345.747,29	-1.395,27	0,00
	50310000 Beiträge zu Versorgungskassen / Beamte		32.000,00	900,00	0,00	0,00	2.149,30	35.049,30	0,00	35.049,30	35.049,30	0,00	29.722,22	5.327,08	0,00
	50320000 Beiträge zu Versorgungskassen / Arbeitnehmer		13.200,00	1.100,00	0,00	0,00	0,00	14.300,00	0,00	14.300,00	11.890,68	2.409,32	12.261,95	-371,27	0,00
	50420000 Beiträge zur gesetzlichen Sozialversicherung / Arbeitnehmer		74.500,00	2.900,00	0,00	0,00	0,00	77.400,00	0,00	77.400,00	64.391,98	13.008,02	63.327,26	1.064,72	0,00
	50490000 Beiträge zur gesetzlichen Sozialversicherung (Unfallversicherung)		2.900,00	-100,00	0,00	0,00	253,42	3.053,42	0,00	3.053,42	3.053,42	0,00	3.443,07	-389,65	0,00
	50510000 Beihilfen, Unterstützungsleistungen und dergleichen / Beamte		9.600,00	1.200,00	0,00	0,00	-1.872,40	8.927,60	0,00	8.927,60	8.698,96	228,64	8.225,48	473,48	0,00
	50711000 Zuführungen zu Pensionsrückstellungen (Beamte)		33.700,00	-400,00	0,00	0,00	14.638,70	47.938,70	0,00	47.938,70	47.938,70	0,00	36.466,39	11.472,31	0,00
	50712000 Zuführungen zu Beihilferückstellungen (Beamte)		6.700,00	0,00	0,00	0,00	2.887,72	9.587,72	0,00	9.587,72	9.587,72	0,00	7.293,28	2.294,44	0,00
	50810000 Zuführungen zu Rückstellungen für Altersteilzeit, nicht genommenen Urlaub, Überstunden u.ä. / Beamte		8.400,00	0,00	0,00	0,00	-8.394,41	5,59	0,00	5,59	49.761,68	-49.756,09	25.527,88	24.233,80	0,00





# Teilergebnisrechnung 2011

Gemeinde: 12 Stadt Grevesmühlen

Hauptproduktbereich 1 Zentrale Verwaltung  
 Produktbereich 11 Innere Verwaltung  
 Produktgruppe 116 Finanzen  
 Produkt 11601 Finanzverwaltung

Nr.	Ertrags- und Aufwandsarten (gemäß § 46 Absatz 1 i.V.m. § 4 Absatz 10 i.V.m. § 2 Absatz 1 GemHVO-Doppik)	Verweis auf Anhang (Ifd.Nr.)	Ansatz des	Verände-	Überplan-	Zweck-	Inanspruch-	Ermächti-	Übertragene	Gesamt-	Ergebnis	Abweichung	Ergebnis	Ergebnis-	Übertra-	
			Haushalts-	rung durch	mäßige Auf-	gebundene	nahme der	tigungen des	ermächti-	Ergebnis	ermächti-	des	im Haus-	des Haus-	veränderung	gung von
			jahres	Nachtrag	wendungen	Mehrerträge	ein- oder	Haushalts-	tigungen im	des	tigungen im	Haushalts-	haltsjahr	haltsvor-	gegenüber	Ermäch-
			und		entsprechende	gegenseitigen	Ergebnis	Ergebnis	Ergebnis	Ergebnis	Ergebnis	Ergebnis	Ergebnis	Ergebnis	Ergebnis	
			-aufwendungen	fähigkeit	Ergebnis	Ergebnis	Ergebnis	Ergebnis	Ergebnis	Ergebnis	Ergebnis	Ergebnis	Ergebnis	Ergebnis	Ergebnis	
			in €	in €	in €	in €	in €	in €	in €	in €	in €	in €	in €	in €	in €	
			1	2	3	4	5	6	7	8	9	10	11	12	13	
	50820000 Zuführungen zu Rückstellungen für Altersteilzeit, nicht genommenen Urlaub, Überstunden u.ä. / Arbeitnehmer		0,00	0,00	0,00	0,00	0,00	0,00	0,00	0,00	45.149,70	-45.149,70	38.671,26	6.478,44	0,00	
12.	- Versorgungsaufwendungen 51110000		0,00	0,00	0,00	0,00	0,00	0,00	0,00	0,00	-113.148,26	113.148,26	-46.256,17	-66.892,09	0,00	
	Versorgungsaufwendungen / Beamte		0,00	0,00	0,00	0,00	0,00	0,00	0,00	0,00	-113.148,26	113.148,26	-46.256,17	-66.892,09	0,00	
18.	- Sonstige laufenden Aufwendungen		9.600,00	0,00	0,00	0,00	-484,80	9.115,20	0,00	9.115,20	1.520,67	7.594,53	4.736,24	-3.215,57	0,00	
	56210000 Miete Bankschließfach und Zahlungsterminal		800,00	0,00	0,00	0,00	-61,05	738,95	0,00	738,95	736,92	2,03	786,92	-50,00	0,00	
	56250000 Gerichts- und ähnliche Aufwendungen u. a. Prüfgebühren (Stadt)		7.500,00	0,00	0,00	0,00	0,00	7.500,00	0,00	7.500,00	0,00	7.500,00	1.185,59	-1.185,59	0,00	
	56253000 Gerichts- u. ähnl. Aufwendungen (Mahn-u. Vollstr.wesen)		500,00	0,00	0,00	0,00	-313,07	186,93	0,00	186,93	186,93	0,00	2.270,71	-2.083,78	0,00	
	56370000 Transaktionsgebühren Zahlungsterminal; Mastercard		300,00	0,00	0,00	0,00	-110,68	189,32	0,00	189,32	189,32	0,00	85,52	103,80	0,00	
	56430000 Aufwendungen für sonstige Beiträge		500,00	0,00	0,00	0,00	0,00	500,00	0,00	500,00	407,50	92,50	407,50	0,00	0,00	
19.	= Summe der laufenden Aufwendungen aus Verwaltungstätigkeit (Summe der Nummern 11 bis 18)		675.300,00	600,00	0,00	0,00	13.512,06	689.412,06	0,00	689.412,06	592.887,35	96.524,71	629.990,15	-37.102,80	0,00	



# Teilergebnisrechnung 2011

Gemeinde: 12 Stadt Grevesmühlen

Hauptproduktbereich 1 Zentrale Verwaltung  
 Produktbereich 11 Innere Verwaltung  
 Produktgruppe 116 Finanzen  
 Produkt 11601 Finanzverwaltung

Nr.	Ertrags- und Aufwandsarten (gemäß § 46 Absatz 1 i.V.m. § 4 Absatz 10 i.V.m. § 2 Absatz 1 GemHVO-Doppik)	Verweis auf Anhang (Ifd.Nr.)	Ansatz des	Verände-	Überplan-	Zweck-	Inanspruch-	Ermächti-	Übertragene	Gesamt-	Ergebnis	Abweichung	Ergebnis	Ergebnis-	Übertra-
			Haushalts-	rung durch	mäßige Auf-	gebundene	nahme der	gungen des	ermächti-	ermächti-	des	im Haus-	des Haus-	veränderung	gung von
			jahres	Nachtrag	wendungen	Mehrerträge	ein- oder	Haushalts-	tungen im	tungen im	Haushalts-	haltsjahr	haltsvor-	gegenüber	Ermäch-
			in €	in €	in €	und	gegen-	Haushalts-	in €	in €	in €	in €	in €	in €	in €
			1	2	3	entsprechende	seitigen	vorjahren							
			in €	in €	in €	-aufwendungen	Deckungs-								
			4	5	6	fähigkeit	fähigkeit								
			7	8	9										
			10	11	12										
			13												
20.	= Laufendes Ergebnis aus Verwaltungstätigkeit (Saldo der Nummern 10 und 19)		-631.100,00	200,00	0,00	0,00	-13.512,06	-644.412,06	0,00	-644.412,06	-524.365,38	-120.046,68	-624.848,94	100.483,56	0,00
24.	= Ordentliches Ergebnis (Summe der Nummern 20 und 23)		-631.100,00	200,00	0,00	0,00	-13.512,06	-644.412,06	0,00	-644.412,06	-524.365,38	-120.046,68	-624.848,94	100.483,56	0,00
28.	= Jahresergebnis (Jahresüberschuss/Jahresfehlbetrag) des Teilhaushaltes vor Verrechnung der internen Leistungsbeziehungen		-631.100,00	200,00	0,00	0,00	-13.512,06	-644.412,06	0,00	-644.412,06	-524.365,38	-120.046,68	-624.848,94	100.483,56	0,00
32.	= Jahresergebnis (Jahresüberschuss/Jahresfehlbetrag) des Teilhaushaltes nach Verrechnung der internen Leistungsbeziehungen (Summe der Nummern 28 und 31)		-631.100,00	200,00	0,00	0,00	-13.512,06	-644.412,06	0,00	-644.412,06	-524.365,38	-120.046,68	-624.848,94	100.483,56	0,00



# Teilergebnisrechnung 2011

Gemeinde: 12 Stadt Grevesmühlen

Hauptproduktbereich	1	Zentrale Verwaltung
Produktbereich	12	Sicherheit und Ordnung
Produktgruppe	121	Statistik und Wahlen
Produkt	12101	Statistik und Wahlen

### Amtsbereich: Produktverantwortliche (r)

GB Ordnungsamt/ Herr Klaus Welzer

### Produktbeschreibung

- Vorbereitung und Durchführung von Wahlen
- Erstellung der Statistiken zur Wahl
- Ab dem 01.10.2010 Vorbereitung und Durchführung ZENSUS  
(Das statistischen Amt Mecklenburg-Vorpommern führt bis etwa zum 31.03.2012 eine Personen- und Gebäudezählung in der Stadt durch. Für die Zählung der amtsangehörigen Gemeinden ist der Landkreis zuständig.)
- Wirtschaftliche Durchführung

### Auftragsgrundlage

Bundes- und Landesgesetze

Wahlausschuss

### Zielgruppen

BürgerInnen

Statistisches Landesamt

### Produktziele

Korrekte Durchführung von Statistik und Wahlen

Nr.	Ertrags- und Aufwandsarten (gemäß § 46 Absatz 1 i.V.m. § 4 Absatz 10 i.V.m. § 2 Absatz 1 GemHVO-Doppik)	Verweis auf Anhang (lfd.Nr.)	Ansatz des	Verände-	Überplan-	Zweck-	Inanspruch-	Ermächti-	Übertragene	Gesamt-	Ergebnis	Abweichung	Ergebnis	Ergebnis-	Übertra-	
			Haushalts-	rung durch	mäßige Auf-	gebundene	nahme der	gungen des	ermächti-	ertragene	ermäch-	des	im Haus-	des Haus-	veränderung	gung von
			jahres	Nachtrag	wendungen	Mehrerträge	ein- oder ge-	Haushalts-	tungen im	ertragene	ertragene	Haushalts-	Haushalts-	Haushalts-	gegenüber	Ermäch-
			in €	in €	in €	und	seitigen	jahres	aus	im	in €	in €	in €	in €	in €	tigungen in
			1	2	3	entsprechende	Deckungs-		Haushalts-	Haushalts-	9	10	11	12	13	Haushalts-
						-aufwendungen	fähigkeit		vorjahren	jahr						folgejahre
6.	+ Kostenerstattungen und Kostenumlagen		65.900,00	0,00	0,00	0,00	0,00	0,00	65.900,00	0,00	65.900,00	99.373,98	-33.473,98	217,47	99.156,51	0,00
	44242000 Kostenerstattungen vom Land		5.000,00	0,00	0,00	0,00	0,00	0,00	5.000,00	0,00	5.000,00	8.057,98	-3.057,98	0,00	8.057,98	0,00



# Teilergebnisrechnung 2011

Gemeinde: 12 Stadt Grevesmühlen

Datum: 25.07.2017

Uhrzeit: 11:52:59

Hauptproduktbereich 1 Zentrale Verwaltung  
 Produktbereich 12 Sicherheit und Ordnung  
 Produktgruppe 121 Statistik und Wahlen  
 Produkt 12101 Statistik und Wahlen

Nr.	Ertrags- und Aufwandsarten (gemäß § 46 Absatz 1 i.V.m. § 4 Absatz 10 i.V.m. § 2 Absatz 1 GemHVO-Doppik)	Verweis auf Anhang (Ifd.Nr.)	Ansatz des	Verände-	Überplan-	Zweck-	Inanspruch-	Ermächti-	Übertragene	Gesamt-	Ergebnis	Abweichung	Ergebnis	Ergebnis-	Übertra-
			Haushalts-	rung durch	mäßige Auf-	gebundene	nahme der	tigungen des	Erträge aus	ermäch-	Ergebnis	im Haus-	des Haus-	veränderung	gung von
			jahres	Nachtrag	wendungen	Mehrerträge	ein- oder	Haushalts-	Erträge aus	tigungen im	des Haus-	haltsjahr	haltsvor-	gegenüber	Ermäch-
			und		entsprechende	gegenseitigen	Erträge aus	Erträge aus	Erträge aus	Erträge aus	Erträge aus	Erträge aus	Erträge aus	Erträge aus	Erträge aus
			-aufwendungen	Dekungs-	fähigkeit	Erträge aus	Erträge aus	Erträge aus	Erträge aus	Erträge aus	Erträge aus	Erträge aus	Erträge aus	Erträge aus	Erträge aus
			in €	in €	in €	in €	in €	in €	in €	in €	in €	in €	in €	in €	in €
			1	2	3	4	5	6	7	8	9	10	11	12	13
	44242100 Erstattung vom Land ZENSUS		60.900,00	0,00	0,00	0,00	0,00	60.900,00	0,00	60.900,00	91.316,00	-30.416,00	0,00	91.316,00	0,00
	44243000 Kostenerstattungen vom Landkreis		0,00	0,00	0,00	0,00	0,00	0,00	0,00	0,00	0,00	0,00	217,47	-217,47	0,00
9.	+ Sonstige laufende Erträge		0,00	0,00	0,00	0,00	0,00	0,00	0,00	0,00	2.408,00	-2.408,00	0,00	2.408,00	0,00
	46210100 Ordnungsrechtliche Erträge (Zwangsgelder u.a.) ZENSUS		0,00	0,00	0,00	0,00	0,00	0,00	0,00	0,00	2.310,00	-2.310,00	0,00	2.310,00	0,00
	46220100 Zustellungsgebühren u.a. ZENSUS		0,00	0,00	0,00	0,00	0,00	0,00	0,00	0,00	98,00	-98,00	0,00	98,00	0,00
10.	= Summe der laufenden Erträge aus Verwaltungstätigkeit (Summe der Nummern 1 bis 9)		65.900,00	0,00	0,00	0,00	0,00	65.900,00	0,00	65.900,00	101.781,98	-35.881,98	217,47	101.564,51	0,00
11.	- Personalaufwendungen		88.200,00	32.000,00	0,00	0,00	368,62	120.568,62	0,00	120.568,62	115.166,82	5.401,80	44.662,18	70.504,64	0,00
	50190000 Aufwendungen für ehrenamtliche Tätigkeiten		5.000,00	0,00	0,00	0,00	-49,55	4.950,45	0,00	4.950,45	4.950,00	0,45	0,00	4.950,00	0,00
	50190100 Aufwandsentschädigung ZENSUS		0,00	30.000,00	0,00	0,00	0,00	30.000,00	0,00	30.000,00	23.477,50	6.522,50	0,00	23.477,50	0,00
	50211000 Dienstbezüge		8.700,00	-100,00	0,00	0,00	-4.482,33	4.117,67	0,00	4.117,67	4.101,37	16,30	6.533,54	-2.432,17	0,00
	50221000 Vergütungen		7.300,00	-100,00	0,00	0,00	484,09	7.684,09	0,00	7.684,09	7.684,09	0,00	6.520,17	1.163,92	0,00
	50221100 Dienstbezüge Arbeitnehmer ZENSUS		46.900,00	100,00	0,00	0,00	732,65	47.732,65	0,00	47.732,65	47.732,65	0,00	13.280,81	34.451,84	0,00
	50310000 Beiträge zu Versorgungskassen / Beamte		2.300,00	500,00	0,00	0,00	118,73	2.918,73	0,00	2.918,73	2.918,73	0,00	2.545,92	372,81	0,00



# Teilergebnisrechnung 2011

Gemeinde: 12 Stadt Grevesmühlen

Hauptproduktbereich 1 Zentrale Verwaltung  
 Produktbereich 12 Sicherheit und Ordnung  
 Produktgruppe 121 Statistik und Wahlen  
 Produkt 12101 Statistik und Wahlen

Nr.	Ertrags- und Aufwandsarten (gemäß § 46 Absatz 1 i.V.m. § 4 Absatz 10 i.V.m. § 2 Absatz 1 GemHVO-Doppik)	Verweis auf Anhang (Ifd.Nr.)	Ansatz des	Verände-	Überplan-	Zweck-	Inanspruch-	Ermächti-	Übertragene	Gesamt-	Ergebnis	Abweichung	Ergebnis	Ergebnis-	Übertra-
			Haushalts-	rung durch	mäßige Auf-	gebundene	nahme der	gungen des	ermächti-	ermäch-	Ergebnis	im Haus-	des Haus-	veränderung	gung von
			jahres	Nachtrag	wendungen	Mehrerträge und entsprechende -aufwendungen	ein- oder ge- genseitigen Deckungs- fähigkeit	Haushalts- jahres	tigungen aus Haushalts- vorjahren	tigungen im Haus- haltsjahr	des Haus- haltsjahres	haltsjahr	haltsvor- jahres	gegenüber Haushalts- vorjahr	Ermäch- tigungen in Haushalts- folgejahre
			in €	in €	in €	in €	in €	in €	in €	in €	in €	in €	in €	in €	in €
			1	2	3	4	5	6	7	8	9	10	11	12	13
	50320000 Beiträge zu Versorgungskassen / Arbeitnehmer		300,00	0,00	0,00	0,00	128,16	428,16	0,00	428,16	258,16	170,00	228,20	29,96	0,00
	50321000 Beiträge zu Versorgungskassen/ Arbeitnehmer ZENSUS		1.800,00	200,00	0,00	0,00	-85,76	1.914,24	0,00	1.914,24	1.914,24	0,00	543,79	1.370,45	0,00
	50420000 Beiträge zur gesetzlichen Sozialversicherung / Arbeitnehmer		1.500,00	0,00	0,00	0,00	2.176,08	3.676,08	0,00	3.676,08	1.432,04	2.244,04	1.251,37	180,67	0,00
	50421000 Beiträge zur gesetzlichen SV/ Arbeitnehmer ZENSUS		9.500,00	1.500,00	0,00	0,00	-352,86	10.647,14	0,00	10.647,14	10.647,14	0,00	2.779,38	7.867,76	0,00
	50490000 Beiträge zur gesetzlichen Sozialversicherung (Unfallversicherung)		100,00	0,00	0,00	0,00	329,74	429,74	0,00	429,74	429,74	0,00	85,54	344,20	0,00
	50491000 Beiträge zur gesetzlichen SV (Unfallversicherung) ZENSUS		400,00	0,00	0,00	0,00	-66,07	333,93	0,00	333,93	333,84	0,09	94,19	239,65	0,00
	50510000 Beihilfen, Unterstützungsleistungen und dergleichen / Beamte		700,00	0,00	0,00	0,00	0,00	700,00	0,00	700,00	562,96	137,04	550,01	12,95	0,00
	50711000 Zuführungen zu Pensionsrückstellungen (Beamte)		3.100,00	-100,00	0,00	0,00	1.196,48	4.196,48	0,00	4.196,48	4.196,48	0,00	3.226,63	969,82	0,00
	50712000 Zuführungen zu Beihilferückstellungen (Beamte)		600,00	0,00	0,00	0,00	239,29	839,29	0,00	839,29	839,29	0,00	645,33	193,96	0,00
	50810000 Zuführungen zu Rückstellungen für Altersteilzeit, nicht genommenen Urlaub, Überstunden u.ä. / Beamte		0,00	0,00	0,00	0,00	0,00	0,00	0,00	0,00	3.688,62	-3.688,62	6.377,30	-2.688,68	0,00



# Teilergebnisrechnung 2011

Gemeinde: 12 Stadt Grevesmühlen

Hauptproduktbereich 1 Zentrale Verwaltung  
 Produktbereich 12 Sicherheit und Ordnung  
 Produktgruppe 121 Statistik und Wahlen  
 Produkt 12101 Statistik und Wahlen

Nr.	Ertrags- und Aufwandsarten (gemäß § 46 Absatz 1 i.V.m. § 4 Absatz 10 i.V.m. § 2 Absatz 1 GemHVO-Doppik)	Verweis auf Anhang (Ifd.Nr.)	Ansatz des	Verände-	Überplan-	Zweck-	Inanspruch-	Ermächti-	Übertragene	Gesamt-	Ergebnis	Abweichung	Ergebnis	Ergebnis-	Übertra-
			Haushalts-	rung durch	mäßige Auf-	gebundene	nahme der	gungen des	ermächti-	ermäch-	des	im Haus-	des Haus-	veränderung	gung von
			jahres	Nachtrag	wendungen	Mehrerträge	ein- oder ge-	Haushalts-	tigungen im	tigungen im	Haushalts-	haltsjahr	haltsvor-	gegenüber	Ermäch-
			und		genseitigen	Haushalts-	Haushalts-	Haushalts-	Haushalts-	Haushalts-	Haushalts-	Haushalts-	Haushalts-	Haushalts-	Haushalts-
			entsprechende	Deckungs-	fähigkeit	vorjahren	vorjahren	vorjahren	vorjahren	vorjahren	vorjahren	vorjahren	vorjahren	vorjahren	vorjahren
			-aufwendungen												
			in €	in €	in €	in €	in €	in €	in €	in €	in €	in €	in €	in €	in €
			1	2	3	4	5	6	7	8	9	10	11	12	13
12.	- Versorgungsaufwendungen		0,00	0,00	0,00	0,00	0,00	0,00	0,00	0,00	-9.904,75	9.904,75	-4.092,85	-5.811,90	0,00
	51110000		0,00	0,00	0,00	0,00	0,00	0,00	0,00	0,00	-9.904,75	9.904,75	-4.092,85	-5.811,90	0,00
	Versorgungsaufwendungen / Beamte														
13.	- Aufwendungen für Sach- und Dienstleistungen		11.200,00	900,00	0,00	0,00	621,27	12.721,27	0,00	12.721,27	9.678,56	3.042,71	452,37	9.226,19	0,00
	52260100 Aufwendungen für Strom ZENSUS		1.000,00	400,00	0,00	0,00	781,52	2.181,52	0,00	2.181,52	2.181,52	0,00	290,17	1.891,35	0,00
	52270100 Aufwendungen für Wasser ZENSUS		300,00	0,00	0,00	0,00	0,00	300,00	0,00	300,00	0,00	300,00	0,00	0,00	0,00
	52290100 Betriebskosten Seestraße 1 ZENSUS		0,00	300,00	0,00	0,00	0,00	300,00	0,00	300,00	215,01	84,99	50,00	165,01	0,00
	52310100 Unterhaltung Grundstück und Gebäude ZENSUS		300,00	0,00	0,00	0,00	0,00	300,00	0,00	300,00	150,24	149,76	0,00	150,24	0,00
	52323100 Aufwendungen für Reinigung		200,00	0,00	0,00	0,00	-196,35	3,65	0,00	3,65	0,00	3,65	0,00	0,00	0,00
	52323101 Aufwendungen für Reinigung ZENSUS		1.000,00	0,00	0,00	0,00	36,10	1.036,10	0,00	1.036,10	1.036,10	0,00	0,00	1.036,10	0,00
	52323200 Aufwendungen für Wachdienst		100,00	0,00	0,00	0,00	0,00	100,00	0,00	100,00	0,00	100,00	0,00	0,00	0,00
	52370000 Unterhaltung der Betriebs- und Geschäftsausstattung		100,00	0,00	0,00	0,00	0,00	100,00	0,00	100,00	0,00	100,00	0,00	0,00	0,00
	52380000 Geringwertige Wirtschaftsgüter (bis 60 € netto)		200,00	0,00	0,00	0,00	0,00	200,00	0,00	200,00	128,82	71,18	0,00	128,82	0,00



# Teilergebnisrechnung 2011

Gemeinde: 12 Stadt Grevesmühlen

Hauptproduktbereich 1 Zentrale Verwaltung  
 Produktbereich 12 Sicherheit und Ordnung  
 Produktgruppe 121 Statistik und Wahlen  
 Produkt 12101 Statistik und Wahlen

Nr.	Ertrags- und Aufwandsarten (gemäß § 46 Absatz 1 i.V.m. § 4 Absatz 10 i.V.m. § 2 Absatz 1 GemHVO-Doppik)	Verweis auf Anhang (Ifd.Nr.)	Ansatz des	Verände-	Überplan-	Zweck-	Inanspruch-	Ermächti-	Übertragene	Gesamt-	Ergebnis	Abweichung	Ergebnis	Ergebnis-	Übertra-
			Haushalts-	rung durch	mäßige Auf-	gebundene	nahme der	gungen des	ermächti-	ermächti-	des	im Haus-	des Haus-	veränderung	gung von
			jahres	Nachtrag	Auf-	Mehrerträge	ein- oder ge-	Haushalts-	tungen aus	tungen im	Haushalts-	haltsjahr	haltsvor-	gegenüber	Ermäch-
				wendungen	und	genseitigen	Haushalts-	Haushalts-	Haushalts-	Ergebnis	Ergebnis	Ergebnis	Ergebnis	Ergebnis	Ergebnis
			in €	in €	in €	in €	in €	in €	in €	in €	in €	in €	in €	in €	in €
			1	2	3	4	5	6	7	8	9	10	11	12	13
	52381000 GWG bis 60 EURO Netto		0,00	200,00	0,00	0,00	0,00	200,00	0,00	200,00	97,21	102,79	112,20	-14,99	0,00
	ZENSUS														
	52491000 Aufwendungen für Druckerzeugnisse		8.000,00	0,00	0,00	0,00	0,00	8.000,00	0,00	8.000,00	5.869,66	2.130,34	0,00	5.869,66	0,00
14.	- Abschreibungen auf immaterielle Vermögensgegenstände des Anlagevermögens und auf Sachanlagen sowie auf aktivierte Aufwendungen für die Ingangsetzung und Erweiterung der Verwaltung		1.900,00	600,00	0,00	0,00	0,00	2.500,00	0,00	2.500,00	2.228,70	271,30	1.165,44	1.063,26	0,00
	53800000 Abschreibungen auf Fahrzeuge, Maschinen und technische Anlagen, Betriebs- und Geschäftsausstattung		1.900,00	0,00	0,00	0,00	0,00	1.900,00	0,00	1.900,00	1.709,09	190,91	1.062,44	646,65	0,00
	53801000 Abschreibungen auf Geringwertige Wirtschaftsgüter (GWG)		0,00	600,00	0,00	0,00	0,00	600,00	0,00	600,00	519,61	80,39	103,00	416,61	0,00
18.	- Sonstige laufenden Aufwendungen		13.200,00	1.500,00	0,00	0,00	-1.104,66	13.595,34	0,00	13.595,34	10.742,19	2.853,15	0,00	10.742,19	0,00
	56120100 Aufwendungen Aus- und Fortbildung ZENSUS		500,00	0,00	0,00	0,00	0,00	500,00	0,00	500,00	61,20	438,80	0,00	61,20	0,00
	56130000 Aufwendungen für Fahrkosten		400,00	0,00	0,00	0,00	17,55	417,55	0,00	417,55	376,45	41,10	0,00	376,45	0,00
	56130100 Aufwendungen für übernommene Reisekosten und Dienstreisen ZENSUS		500,00	0,00	0,00	0,00	0,00	500,00	0,00	500,00	41,10	458,90	0,00	41,10	0,00



# Teilergebnisrechnung 2011

Gemeinde: 12 Stadt Grevesmühlen

Hauptproduktbereich 1 Zentrale Verwaltung  
 Produktbereich 12 Sicherheit und Ordnung  
 Produktgruppe 121 Statistik und Wahlen  
 Produkt 12101 Statistik und Wahlen

Nr.	Ertrags- und Aufwandsarten (gemäß § 46 Absatz 1 i.V.m. § 4 Absatz 10 i.V.m. § 2 Absatz 1 GemHVO-Doppik)	Verweis auf Anhang (Ifd.Nr.)	Ansatz des	Verände-	Überplan-	Zweck-	Inanspruch-	Ermächti-	Übertragene	Gesamt-	Ergebnis	Abweichung	Ergebnis	Ergebnis-	Übertra-
			Haushalts-	rung durch	mäßige Auf-	gebundene	nahme der	gungen des	ermächti-	ermäch-	des	im Haus-	des Haus-	veränderung	gung von
			jahres	Nachtrag	wendungen	Mehrerträge	ein- oder	Haushalts-	tungen im	tungen im	Haushalts-	haltsjahr	haltsvor-	gegenüber	Ermäch-
			und		entsprechende	gegenseitigen	Haushalts-	Haushalts-	Haushalts-	Haushalts-	Haushalts-	Haushalts-	Haushalts-	Haushalts-	Haushalts-
			-aufwendungen	fähigkeit	vorjahren	vorjahren	vorjahren	vorjahren	vorjahren	vorjahren	vorjahren	vorjahren	vorjahren	vorjahren	vorjahren
			in €	in €	in €	in €	in €	in €	in €	in €	in €	in €	in €	in €	in €
			1	2	3	4	5	6	7	8	9	10	11	12	13
	56210000 Mieten Wahlraum		100,00	0,00	0,00	0,00	0,00	100,00	0,00	100,00	100,00	0,00	0,00	100,00	0,00
	56210100 Miete für Seestraße 1, ZENSUS		2.600,00	0,00	0,00	0,00	-65,07	2.534,93	0,00	2.534,93	2.532,00	2,93	0,00	2.532,00	0,00
	56244010 Unterhaltung Hardware ZENSUS		0,00	500,00	0,00	0,00	0,00	500,00	0,00	500,00	153,86	346,14	0,00	153,86	0,00
	56310100 Büromaterial ZENSUS		1.000,00	0,00	0,00	0,00	0,00	1.000,00	0,00	1.000,00	726,85	273,15	0,00	726,85	0,00
	56330100 Porto ZENSUS		1.000,00	0,00	0,00	0,00	-685,71	314,29	0,00	314,29	231,33	82,96	0,00	231,33	0,00
	56331000 Aufwendungen für Porto		4.500,00	1.000,00	0,00	0,00	0,00	5.500,00	0,00	5.500,00	4.902,20	597,80	0,00	4.902,20	0,00
	56340000 Telefon, Datenübertragungskosten (ZENSUS)		1.500,00	0,00	0,00	0,00	0,00	1.500,00	0,00	1.500,00	892,24	607,76	0,00	892,24	0,00
	56390000 Aufwendungen für Verpflegung Wahlvorstände		800,00	0,00	0,00	0,00	-76,92	723,08	0,00	723,08	720,00	3,08	0,00	720,00	0,00
	56411010 Gebäudeversicherung ZENSUS		300,00	0,00	0,00	0,00	-294,51	5,49	0,00	5,49	4,96	0,53	0,00	4,96	0,00
19.	= Summe der laufenden Aufwendungen aus Verwaltungstätigkeit (Summe der Nummern 11 bis 18)		114.500,00	35.000,00	0,00	0,00	-114,77	149.385,23	0,00	149.385,23	127.911,52	21.473,71	42.187,14	85.724,38	0,00
20.	= Laufendes Ergebnis aus Verwaltungstätigkeit (Saldo der Nummern 10 und 19)		-48.600,00	-35.000,00	0,00	0,00	114,77	-83.485,23	0,00	-83.485,23	-26.129,54	-57.355,69	-41.969,67	15.840,13	0,00
24.	= Ordentliches Ergebnis (Summe der Nummern 20 und 23)		-48.600,00	-35.000,00	0,00	0,00	114,77	-83.485,23	0,00	-83.485,23	-26.129,54	-57.355,69	-41.969,67	15.840,13	0,00





# Teilergebnisrechnung 2011

Gemeinde: 12 Stadt Grevesmühlen

Hauptproduktbereich 1 Zentrale Verwaltung  
 Produktbereich 12 Sicherheit und Ordnung  
 Produktgruppe 121 Statistik und Wahlen  
 Produkt 12101 Statistik und Wahlen

Nr.	Ertrags- und Aufwandsarten (gemäß § 46 Absatz 1 i.V.m. § 4 Absatz 10 i.V.m. § 2 Absatz 1 GemHVO-Doppik)	Verweis auf Anhang (Ifd.Nr.)	Ansatz des	Verände-	Überplan-	Zweck-	Inanspruch-	Ermächti-	Übertragene	Gesamt-	Ergebnis	Abweichung	Ergebnis	Ergebnis-	Übertra-	
			Haushalts-	rung durch	mäßige Auf-	gebundene	nahme der	tigungen des	ermächti-	ermäch-	des	im Haus-	des Haus-	veränderung	gung von	
			jahres	Nachtrag	wendungen	Mehrerträge	ein- oder ge-	Haushalts-	tigungen im	tungen im	Haushalts-	haltsjahr	haltsvor-	gegenüber	Ermäch-	
			in €	in €	in €	und	gegenseitigen	jahres	in €	in €	in €	in €	in €	in €	in €	tigungen in
			1	2	3	entsprechende	Deckungs-		in €	in €	in €	in €	in €	in €	in €	Haushalts-
						-aufwendungen	fähigkeit		6	7	8	9	10	11	12	folgejahre
28.	= Jahresergebnis (Jahresüberschuss/Jahresfehlbetrag) des Teilhaushaltes vor Verrechnung der internen Leistungsbeziehungen		-48.600,00	-35.000,00	0,00	0,00	114,77	-83.485,23	0,00	-83.485,23	-26.129,54	-57.355,69	-41.969,67	15.840,13	0,00	
30.	- Aufwendungen aus internen Leistungsbeziehungen		1.800,00	800,00	0,00	0,00	0,00	2.600,00	0,00	2.600,00	2.092,50	507,50	175,50	1.917,00	0,00	
	58100000 Aufwendungen aus internen Leistungsbeziehungen (Bauhof)		0,00	600,00	0,00	0,00	0,00	600,00	0,00	600,00	260,00	340,00	175,50	84,50	0,00	
	58110000 Aufwendungen aus internen Leistungsbeziehungen (Bauhof/Ordnungsamt)		1.800,00	0,00	0,00	0,00	0,00	1.800,00	0,00	1.800,00	1.726,00	74,00	0,00	1.726,00	0,00	
	58130000 Aufwendungen aus internen Leistungsbeziehungen (Bauhof/ HA- Komm. Angelegenheiten)		0,00	200,00	0,00	0,00	0,00	200,00	0,00	200,00	106,50	93,50	0,00	106,50	0,00	
31.	Saldo der Erträge und Aufwendungen aus internen Leistungsbeziehungen (Saldo der Nummern 29 und 30)		-1.800,00	-800,00	0,00	0,00	0,00	-2.600,00	0,00	-2.600,00	-2.092,50	-507,50	-175,50	-1.917,00	0,00	
32.	= Jahresergebnis (Jahresüberschuss/Jahresfehlbetrag) des Teilhaushaltes nach Verrechnung der internen Leistungsbeziehungen (Summe der Nummern 28 und 31)		-50.400,00	-35.800,00	0,00	0,00	114,77	-86.085,23	0,00	-86.085,23	-28.222,04	-57.863,19	-42.145,17	13.923,13	0,00	





# Teilergebnisrechnung 2011

Gemeinde: 12 Stadt Grevesmühlen

122

Datum: 25.07.2017

Uhrzeit: 11:52:59

Hauptproduktbereich	1	Zentrale Verwaltung
Produktbereich	12	Sicherheit und Ordnung
Produktgruppe	122	Ordnungsangelegenheiten
Produkt	12201	Allgemeine Ordnungsangelegenheiten

## **Amtsbereich: Produktverantwortliche (r)**

GB Ordnungsamt/ Herr Klaus Welzer

## **Produktbeschreibung**

- Erteilung und Verlängerung von Fischereischeinen und Marken
- Aufbewahrung, Aushändigung, Versteigerung und Verwertung von Fundsachen und Unterbringung von Fundtieren
- Kontrolle von Wildschäden
- Sonstige ordnungsbehördliche Aufgaben wie Schiedsstelle, Veranstaltungen, Immissionsschutz (Lärm, Abfall)
- Bußgeldstelle (ruhender Verkehr, sonstige OwiG)
- Haushaltsangelegenheiten
- Schornsteinfegerwesen
- Sondernutzungen
- Gewerbeangelegenheiten
- Sozialbestattungen

## **Auftragsgrundlage**

Bundes-, Landesgesetze und VO und Satzungen  
Bestattungsgesetz (BestattG)

## **Zielgruppen**

EinwohnerInnen  
Dritte

## **Produktziele**

- Förderung der Fischerei in stehenden und fließenden Gewässern
- Erhalt wirtschaftlicher Werte
- Durchsetzung von Ordnung und Sicherheit, sowie der Daseinsvorsorge
- Durchsetzung der Vorschriften über die Bestattung von Verstorbenen



# Teilergebnisrechnung 2011

Gemeinde: 12 Stadt Grevesmühlen

Hauptproduktbereich 1 Zentrale Verwaltung  
 Produktbereich 12 Sicherheit und Ordnung  
 Produktgruppe 122 Ordnungsangelegenheiten  
 Produkt 12201 Allgemeine Ordnungsangelegenheiten

Nr.	Ertrags- und Aufwandsarten (gemäß § 46 Absatz 1 i.V.m. § 4 Absatz 10 i.V.m. § 2 Absatz 1 GemHVO-Doppik)	Verweis auf Anhang (Ifd.Nr.)	Ansatz des	Verände-	Überplan-	Zweck-	Inanspruch-	Ermächti-	Übertragene	Gesamt-	Ergebnis	Abweichung	Ergebnis	Ergebnis-	Übertra-	
			Haushalts-	rung durch	mäßige Auf-	gebundene	nahme der	gungen des	ermächti-	Erträge	ermächti-	des	im Haus-	des Haus-	veränderung	gung von
			jahres	Nachtrag	wendungen	Mehrerträge	ein- oder	gungen des	tungen im	aus	ermächti-	Haushalts-	Haushalts-	gegenüber	Ermäch-	
			und		entsprechende	gegenseitigen	Haushalts-	Haushalts-	Haushalts-	Haushalts-	Haushalts-	Haushalts-	Haushalts-	Haushalts-	Haushalts-	
			-aufwendungen	fähigkeit	vorfahren	Haushalts-	Haushalts-	Haushalts-	Haushalts-	Haushalts-	Haushalts-	Haushalts-	Haushalts-	Haushalts-	Haushalts-	
			in €	in €	in €	in €	in €	in €	in €	in €	in €	in €	in €	in €	in €	
			1	2	3	4	5	6	7	8	9	10	11	12	13	
4.	+ Öffentlich-rechtliche Leistungsentgelte		20.000,00	400,00	0,00	0,00	0,00	20.400,00	0,00	20.400,00	25.192,11	-4.792,11	20.269,34	4.922,77	0,00	
	43120000 Verwaltungsgebühren		7.000,00	0,00	0,00	0,00	0,00	7.000,00	0,00	7.000,00	11.918,70	-4.918,70	10.773,25	1.145,45	0,00	
	43140000 Gebühren für Namensänderung		500,00	0,00	0,00	0,00	0,00	500,00	0,00	500,00	0,00	500,00	0,00	0,00	0,00	
	43190000 Verwaltungsgebühren einschließlich Erstattung von Auslagen / Sonstige		0,00	0,00	0,00	0,00	0,00	0,00	0,00	0,00	0,00	0,00	-26,00	26,00	0,00	
	43191000 Verwaltungsgebühren (Schornsteinfegergebühren)		500,00	400,00	0,00	0,00	0,00	900,00	0,00	900,00	1.349,82	-449,82	-501,27	1.851,09	0,00	
	43220000 Sondernutzungsgebühren		12.000,00	0,00	0,00	0,00	0,00	12.000,00	0,00	12.000,00	13.314,61	-1.314,61	12.158,66	1.155,95	0,00	
	43290000 Sonstige Benutzungsgebühren		0,00	0,00	0,00	0,00	0,00	0,00	0,00	0,00	-1.391,02	1.391,02	-2.135,30	744,28	0,00	
6.	+ Kostenerstattungen und Kostenumlagen		24.500,00	2.600,00	0,00	0,00	0,00	27.100,00	0,00	27.100,00	12.746,78	14.353,22	27.926,91	-15.180,13	0,00	
	44243000 Kostenerstattungen und Kostenumlagen / vom öffentlichen Bereich / von der EU / von Gemeinden und Gemeindeverbänden		18.000,00	-400,00	0,00	0,00	0,00	17.600,00	0,00	17.600,00	0,00	17.600,00	13.110,94	-13.110,94	0,00	
	44251000 Kostenerstattungen von privaten Unternehmen für Sonstiges		1.000,00	0,00	0,00	0,00	0,00	1.000,00	0,00	1.000,00	501,24	498,76	1.407,00	-905,76	0,00	
	44259000 Kostenerstattungen vom privaten Bereich für Sonstiges		500,00	0,00	0,00	0,00	0,00	500,00	0,00	500,00	84,65	415,35	1.541,54	-1.456,89	0,00	



# Teilergebnisrechnung 2011

Gemeinde: 12 Stadt Grevesmühlen

Hauptproduktbereich 1 Zentrale Verwaltung  
 Produktbereich 12 Sicherheit und Ordnung  
 Produktgruppe 122 Ordnungsangelegenheiten  
 Produkt 12201 Allgemeine Ordnungsangelegenheiten

Nr.	Ertrags- und Aufwandsarten (gemäß § 46 Absatz 1 i.V.m. § 4 Absatz 10 i.V.m. § 2 Absatz 1 GemHVO-Doppik)	Verweis auf Anhang (Ifd.Nr.)	Ansatz des	Verände-	Überplan-	Zweck-	Inanspruch-	Ermächti-	Übertragene	Gesamt-	Ergebnis	Abweichung	Ergebnis	Ergebnis-	Übertra-	
			Haushalts-	rung durch	mäßige Auf-	gebundene	nahme der	tigungen des	ermächti-	Ergebnis	ermächti-	des	im Haus-	des Haus-	veränderung	gung von
			jahres	Nachtrag	wendungen	Mehrerträge	ein- oder	Haushalts-	tungen im	Ergebnis	tungen im	Haushalts-	haltsjahr	haltsvor-	gegenüber	Ermäch-
			und		entsprechende	gegenseitigen	Haushalts-	Haushalts-	Ergebnis	Ergebnis	Ergebnis	Ergebnis	Ergebnis	Ergebnis	Ergebnis	
			-aufwendungen	fähigkeit	vorjahren	Haushalts-	Ergebnis	Ergebnis	Ergebnis	Ergebnis	Ergebnis	Ergebnis	Ergebnis	Ergebnis	Ergebnis	
			in €	in €	in €	in €	in €	in €	in €	in €	in €	in €	in €	in €	in €	
			1	2	3	4	5	6	7	8	9	10	11	12	13	
	44259100 Kostenerstattungen für Bestattungen		5.000,00	3.000,00	0,00	0,00	0,00	8.000,00	0,00	8.000,00	12.160,89	-4.160,89	12.931,06	-770,17	0,00	
	44290000 Kostenerstattungen und Kostenumlagen / von Sonstigen		0,00	0,00	0,00	0,00	0,00	0,00	0,00	0,00	0,00	0,00	-1.063,63	1.063,63	0,00	
9.	+ Sonstige laufende Erträge		0,00	0,00	0,00	0,00	0,00	0,00	0,00	0,00	0,00	0,00	-2.786,45	2.786,45	0,00	
	46210000 Ordnungsrechtliche Erträge (Bußgelder, Verwarnungsgelder u.a.)		0,00	0,00	0,00	0,00	0,00	0,00	0,00	0,00	0,00	0,00	200,00	-200,00	0,00	
	46280000 Periodenfremde Erträge (ohne Steuern)		0,00	0,00	0,00	0,00	0,00	0,00	0,00	0,00	0,00	0,00	-2.986,45	2.986,45	0,00	
10.	= Summe der laufenden Erträge aus Verwaltungstätigkeit (Summe der Nummern 1 bis 9)		44.500,00	3.000,00	0,00	0,00	0,00	47.500,00	0,00	47.500,00	37.938,89	9.561,11	45.409,80	-7.470,91	0,00	
11.	- Personalaufwendungen		155.700,00	200,00	0,00	0,00	7.257,57	163.157,57	0,00	163.157,57	170.458,90	-7.301,33	169.834,01	624,89	0,00	
	50211000 Dienstbezüge		41.900,00	-1.100,00	0,00	0,00	0,00	40.800,00	0,00	40.800,00	25.027,89	15.772,11	37.532,31	-12.504,42	0,00	
	50221000 Vergütungen		70.300,00	-600,00	0,00	0,00	655,01	70.355,01	0,00	70.355,01	70.355,01	0,00	67.570,22	2.784,79	0,00	
	50310000 Beiträge zu Versorgungskassen / Beamte		9.300,00	2.400,00	0,00	0,00	1.032,20	12.732,20	0,00	12.732,20	12.732,20	0,00	10.584,40	2.147,80	0,00	
	50320000 Beiträge zu Versorgungskassen / Arbeitnehmer		2.600,00	0,00	0,00	0,00	0,00	2.600,00	0,00	2.600,00	2.494,69	105,31	2.408,56	86,13	0,00	
	50420000 Beiträge zur gesetzlichen Sozialversicherung / Arbeitnehmer		14.200,00	100,00	0,00	0,00	-249,20	14.050,80	0,00	14.050,80	14.050,10	0,70	13.288,41	761,69	0,00	
	50490000 Beiträge zur gesetzlichen Sozialversicherung (Unfallversicherung)		600,00	0,00	0,00	0,00	1,08	601,08	0,00	601,08	601,08	0,00	705,72	-104,64	0,00	



# Teilergebnisrechnung 2011

Gemeinde: 12 Stadt Grevesmühlen

Hauptproduktbereich 1 Zentrale Verwaltung  
 Produktbereich 12 Sicherheit und Ordnung  
 Produktgruppe 122 Ordnungsangelegenheiten  
 Produkt 12201 Allgemeine Ordnungsangelegenheiten

Nr.	Ertrags- und Aufwandsarten (gemäß § 46 Absatz 1 i.V.m. § 4 Absatz 10 i.V.m. § 2 Absatz 1 GemHVO-Doppik)	Verweis auf Anhang (Ifd.Nr.)	Ansatz des	Verände-	Überplan-	Zweck-	Inanspruch-	Ermächti-	Übertragene	Gesamt-	Ergebnis	Abweichung	Ergebnis	Ergebnis-	Übertra-	
			Haushalts-	rung durch	mäßige Auf-	gebundene	nahme der	gungen des	ermächti-	tragene	ermächti-	des	im Haus-	des Haus-	veränderung	gung von
			jahres	Nachtrag	wendungen	Mehrerträge	ein- oder	Haushalts-	tungen im	ermächti-	Ergebnis	Ergebnis	veränderung	gegenüber	Übertra-	
			und		entsprechende	gegenseitigen	Haushalts-	Ergebnis	Ergebnis	gegenüber	Haushalts-	Übertra-				
			-aufwendungen	Dekungs-	fähigkeit	Haushalts-	Ergebnis	Ergebnis	gegenüber	Haushalts-	Übertra-					
			in €	in €	in €	in €	in €	in €	in €	in €	in €	in €	in €	in €	in €	
			1	2	3	4	5	6	7	8	9	10	11	12	13	
	50510000 Beihilfen, Unterstützungsleistungen und dergleichen / Beamte		2.900,00	200,00	0,00	0,00	0,00	3.100,00	0,00	3.100,00	2.566,90	533,10	2.459,83	107,07	0,00	
	50711000 Zuführungen zu Pensionsrückstellungen (Beamte)		11.600,00	-700,00	0,00	0,00	4.865,40	15.765,40	0,00	15.765,40	15.765,40	0,00	12.861,55	2.903,85	0,00	
	50712000 Zuführungen zu Beihilferückstellungen (Beamte)		2.300,00	-100,00	0,00	0,00	953,08	3.153,08	0,00	3.153,08	3.153,08	0,00	2.572,31	580,77	0,00	
	50810000 Zuführungen zu Rückstellungen für nicht genommenen Urlaub, Überstunden u.ä. / Beamte		0,00	0,00	0,00	0,00	0,00	0,00	0,00	0,00	23.712,55	-23.712,55	19.850,70	3.861,85	0,00	
12.	- Versorgungsaufwendungen		0,00	0,00	0,00	0,00	0,00	0,00	0,00	0,00	-37.210,59	37.210,59	-16.314,37	-20.896,22	0,00	
	51110000		0,00	0,00	0,00	0,00	0,00	0,00	0,00	0,00	-37.210,59	37.210,59	-16.314,37	-20.896,22	0,00	
	Versorgungsaufwendungen / Beamte															
13.	- Aufwendungen für Sach- und Dienstleistungen		39.500,00	2.500,00	0,00	0,00	3.407,01	45.407,01	0,00	45.407,01	36.031,31	9.375,70	42.110,97	-6.079,66	0,00	
	52260000 Aufwendungen für Energie / Wasser / Abwasser / Abfall / Strom		0,00	0,00	0,00	0,00	0,00	0,00	0,00	0,00	0,00	0,00	0,00	0,00	0,00	
	52490000 Sonstige Aufwendungen für Sachleistungen und Verbrauchsmittel		500,00	500,00	0,00	0,00	0,00	1.000,00	0,00	1.000,00	810,84	189,16	95,10	715,74	0,00	
	52542000 Kostenerstattungen an das Land/ Fischereiabgabe		5.000,00	0,00	0,00	0,00	0,00	5.000,00	0,00	5.000,00	3.619,20	1.380,80	3.455,20	164,00	0,00	



# Teilergebnisrechnung 2011

Gemeinde: 12 Stadt Grevesmühlen

Hauptproduktbereich 1 Zentrale Verwaltung  
 Produktbereich 12 Sicherheit und Ordnung  
 Produktgruppe 122 Ordnungsangelegenheiten  
 Produkt 12201 Allgemeine Ordnungsangelegenheiten

Nr.	Ertrags- und Aufwandsarten (gemäß § 46 Absatz 1 i.V.m. § 4 Absatz 10 i.V.m. § 2 Absatz 1 GemHVO-Doppik)	Verweis auf Anhang (Ifd.Nr.)	Ansatz des	Verände-	Überplan-	Zweck-	Inanspruch-	Ermächti-	Übertragene	Gesamt-	Ergebnis	Abweichung	Ergebnis	Ergebnis-	Übertra-
			Haushalts-	rung durch	mäßige Auf-	gebundene	nahme der	gungen des	ermächti-	ermäch-	des	im Haus-	des Haus-	veränderung	gung von
			jahres	Nachtrag	wendungen	Mehrerträge	ein- oder	Haushalts-	tungen im	tungen im	Haushalts-	haltsjahr	haltsvor-	gegenüber	Ermäch-
			in €	in €	in €	und	Haushalts-	Haushalts-	in €	in €	in €	in €	in €	in €	in €
			1	2	3	entsprechende	vorjahre	vorjahre	in €	in €	in €	in €	in €	in €	in €
			4	5	6	-aufwendungen	7	8	9	10	11	12	13	14	15
	52920000 Sonstige Aufwendungen für Dienstleistungen - Bestellungen		6.000,00	2.000,00	0,00	0,00	3.407,01	11.407,01	0,00	11.407,01	11.407,01	0,00	12.670,90	-1.263,89	0,00
	52921000 Aufwendungen für Fundtiere		28.000,00	0,00	0,00	0,00	0,00	28.000,00	0,00	28.000,00	20.194,26	7.805,74	25.889,77	-5.695,51	0,00
18.	- Sonstige laufenden Aufwendungen		1.400,00	0,00	0,00	0,00	-477,40	922,60	0,00	922,60	175,00	747,60	1.636,11	-1.461,11	0,00
	56120000 Aufwendungen für Aus- und Fortbildung Schiedsmänner		100,00	0,00	0,00	0,00	0,00	100,00	0,00	100,00	0,00	100,00	30,00	-30,00	0,00
	56210000 Mieten, Pachten und Erbbauzinsen		0,00	0,00	0,00	0,00	0,00	0,00	0,00	0,00	0,00	0,00	0,00	0,00	0,00
	56250000 Sachverständigenkosten (u. a. Wildschaden)		500,00	0,00	0,00	0,00	-477,40	22,60	0,00	22,60	0,00	22,60	564,90	-564,90	0,00
	56290000 Sonstige Aufwendungen (Sicherheitsdienst)		500,00	0,00	0,00	0,00	0,00	500,00	0,00	500,00	70,00	430,00	0,00	70,00	0,00
	56430000 Sonstige Beiträge BDS		300,00	0,00	0,00	0,00	0,00	300,00	0,00	300,00	105,00	195,00	210,00	-105,00	0,00
	56980000 Periodenfremde Aufwendungen		0,00	0,00	0,00	0,00	0,00	0,00	0,00	0,00	0,00	0,00	831,21	-831,21	0,00
19.	= Summe der laufenden Aufwendungen aus Verwaltungstätigkeit (Summe der Nummern 11 bis 18)		196.600,00	2.700,00	0,00	0,00	10.187,18	209.487,18	0,00	209.487,18	169.454,62	40.032,56	197.266,72	-27.812,10	0,00
20.	= Laufendes Ergebnis aus Verwaltungstätigkeit (Saldo der Nummern 10 und 19)		-152.100,00	300,00	0,00	0,00	-10.187,18	-161.987,18	0,00	-161.987,18	-131.515,73	-30.471,45	-151.856,92	20.341,19	0,00



# Teilergebnisrechnung 2011

Gemeinde: 12 Stadt Grevesmühlen

Hauptproduktbereich 1 Zentrale Verwaltung  
 Produktbereich 12 Sicherheit und Ordnung  
 Produktgruppe 122 Ordnungsangelegenheiten  
 Produkt 12201 Allgemeine Ordnungsangelegenheiten

Nr.	Ertrags- und Aufwandsarten (gemäß § 46 Absatz 1 i.V.m. § 4 Absatz 10 i.V.m. § 2 Absatz 1 GemHVO-Doppik)	Verweis auf Anhang (Ifd.Nr.)	Ansatz des	Verände-	Überplan-	Zweck-	Inanspruch-	Ermächti-	Übertragene	Gesamt-	Ergebnis	Abweichung	Ergebnis	Ergebnis-	Übertra-
			Haushalts-	rung durch	mäßige Auf-	gebundene	nahme der	gungen des	ermächti-	ermäch-	des	im Haus-	des Haus-	veränderung	gung
			jahres	Nachtrag	wendungen	Mehrerträge	ein- oder ge-	Haushalts-	tigungen aus	tigungen im	Haushalts-	haltsjahr	haltsvor-	gegenüber	von
			in €	in €	in €	und	gegenseitigen	Haushalts-	in €	in €	in €	in €	in €	in €	in €
			1	2	3	entsprechende	Deckungs-	vorjahre	in €	in €	in €	in €	in €	in €	in €
			4	5	6	-aufwendungen	fähigkeit	in €	in €	in €	in €	in €	in €	in €	in €
			7	8	9			10	11	12	13	14	15	16	17
24.	= Ordentliches Ergebnis (Summe der Nummern 20 und 23)		-152.100,00	300,00	0,00	0,00	-10.187,18	-161.987,18	0,00	-161.987,18	-131.515,73	-30.471,45	-151.856,92	20.341,19	0,00
28.	= Jahresergebnis (Jahresüberschuss/Jahresfehlbetrag) des Teilhaushaltes vor Verrechnung der internen Leistungsbeziehungen		-152.100,00	300,00	0,00	0,00	-10.187,18	-161.987,18	0,00	-161.987,18	-131.515,73	-30.471,45	-151.856,92	20.341,19	0,00
30.	- Aufwendungen aus internen Leistungsbeziehungen 58110000 Aufwendungen aus internen Leistungsbeziehungen (Bauhof/Ordnungsamt)		2.000,00	500,00	0,00	0,00	0,00	2.500,00	0,00	2.500,00	3.097,25	-597,25	784,25	2.313,00	0,00
31.	Saldo der Erträge und Aufwendungen aus internen Leistungsbeziehungen (Saldo der Nummern 29 und 30)		-2.000,00	-500,00	0,00	0,00	0,00	-2.500,00	0,00	-2.500,00	-3.097,25	597,25	-784,25	-2.313,00	0,00
32.	= Jahresergebnis (Jahresüberschuss/Jahresfehlbetrag) des Teilhaushaltes nach Verrechnung der internen Leistungsbeziehungen (Summe der Nummern 28 und 31)		-154.100,00	-200,00	0,00	0,00	-10.187,18	-164.487,18	0,00	-164.487,18	-134.612,98	-29.874,20	-152.641,17	18.028,19	0,00





# Teilergebnisrechnung 2011

Gemeinde: 12 Stadt Grevesmühlen

128

Datum: 25.07.2017

Uhrzeit: 11:52:59

Hauptproduktbereich	1	Zentrale Verwaltung
Produktbereich	12	Sicherheit und Ordnung
Produktgruppe	122	Ordnungsangelegenheiten
Produkt	12202	Standesamt

## **Amtsbereich: Produktverantwortliche (r)**

GB Ordnungsamt/ Herr Heinz Karallus

## **Produktbeschreibung**

- Erhebung der erforderlichen Daten, Durchführung und Beurkundung von Eheschließungen, Ausstellung von Ehefähigkeitszeugnissen
- Erhebung der erforderlichen Daten, Durchführung und Beurkundung von Lebenspartnerschaften
- Erhebung der erforderlichen Daten und Beurkundung von Sterbefällen
- Erhebung der erforderlichen Daten und Beurkundung von Geburten
- Nachbeurkundung von Personenstandsfällen, Berichtigung von Personensstandseinträgen
- Fortführung der Personenstandsbücher und Ausstellung von Urkunden daraus Beurkundung und Beglaubigung von Erklärungen, Erhebung der erforderlichen Daten und behördliche Änderung von Namen

## **Auftragsgrundlage**

Personenstandsgesetz (PStG)

Personenstandsverordnung (PStV)

Lebenspartnerschaftsgesetz (LPartG) und Ausführungsgesetz (LPartAusfG M-V)

Bürgerliches Gesetzbuch (BGB), Einführungsgesetz zum Bürgerlichen Gesetzbuch (EGBGB)

Bundesvertriebenengesetz (BVFG)

Dienstanweisung für Standesbeamte und ihre Aufsichtsbehörden (DA)

Namensänderungsgesetz und Verwaltungsvorschrift (NamÄndG, VwVNamändG)

Bestattungsgesetz (BestattG)

## **Zielgruppen**

BürgerInnen

Behörden

Dritte

## **Produktziele**

Registrierung und Fortführung von Personenstand und Namen der Bürger



# Teilergebnisrechnung 2011

Gemeinde: 12 Stadt Grevesmühlen

Hauptproduktbereich 1 Zentrale Verwaltung  
 Produktbereich 12 Sicherheit und Ordnung  
 Produktgruppe 122 Ordnungsangelegenheiten  
 Produkt 12202 Standesamt

Nr.	Ertrags- und Aufwandsarten (gemäß § 46 Absatz 1 i.V.m. § 4 Absatz 10 i.V.m. § 2 Absatz 1 GemHVO-Doppik)	Verweis auf Anhang (Ifd.Nr.)	Ansatz des	Verände-	Überplan-	Zweck-	Inanspruch-	Ermächti-	Übertragene	Gesamt-	Ergebnis	Abweichung	Ergebnis	Ergebnis-	Übertra-	
			Haushalts-	rung durch	mäßige Auf-	gebundene	nahme der	gungen des	ermächti-	ermäch-	Ergebnis	im Haus-	des Haus-	veränderung	gung	
			jahres	Nachtrag	wendungen	Mehrerträge	ein- oder	Haushalts-	tungen im	tigungen im	des Haus-	haltsjahr	haltsvor-	gegenüber	von	
			in €	in €	in €	und	Haushalts-	Haushalts-	in €	in €	in €	in €	in €	in €	in €	
			1	2	3	entsprechende	jahres	jahres	in €	in €	in €	in €	in €	in €	in €	
			4	5	6	-aufwendungen	Deckungs-	Übertragene	in €	in €	in €	in €	in €	in €	in €	
			7	8	9	fähigkeit	vorjahren	ermäch-	10	11	12	13	14	15	16	
			10	11	12		tungen im	tungen im	13	14	15	16	17	18	19	
			17	18	19		Haushalts-	Haushalts-	19	20	21	22	23	24	25	
			20	21	22		jahres	jahres	22	23	24	25	26	27	28	
			23	24	25				25	26	27	28	29	30	31	
4.	+ Öffentlich-rechtliche Leistungsentgelte		17.000,00	-1.000,00	0,00	0,00	0,00	0,00	16.000,00	0,00	16.000,00	16.095,53	-95,53	16.190,82	-95,29	0,00
	43120000 Verwaltungsgebühr Standesamt		17.000,00	-1.000,00	0,00	0,00	0,00	0,00	16.000,00	0,00	16.000,00	16.095,53	-95,53	16.190,82	-95,29	0,00
6.	+ Kostenerstattungen und Kostenumlagen		1.000,00	200,00	0,00	0,00	0,00	0,00	1.200,00	0,00	1.200,00	1.709,50	-509,50	1.587,31	122,19	0,00
	44259000 Kostenerstattungen vom sonstigen privaten Bereich /Stammbücher		1.000,00	200,00	0,00	0,00	0,00	0,00	1.200,00	0,00	1.200,00	1.709,50	-509,50	1.587,31	122,19	0,00
10.	= Summe der laufenden Erträge aus Verwaltungstätigkeit (Summe der Nummern 1 bis 9)		18.000,00	-800,00	0,00	0,00	0,00	0,00	17.200,00	0,00	17.200,00	17.805,03	-605,03	17.778,13	26,90	0,00
11.	- Personalaufwendungen		108.000,00	2.600,00	0,00	0,00	7.955,83	118.555,83	0,00	118.555,83	117.500,77	1.055,06	108.994,47	8.506,30	0,00	
	50211000 Dienstbezüge		69.700,00	-300,00	0,00	0,00	0,00	69.400,00	0,00	69.400,00	69.308,63	91,37	68.417,68	890,95	0,00	
	50310000 Beiträge zu Versorgungskassen / Beamte		14.900,00	2.500,00	0,00	0,00	799,45	18.199,45	0,00	18.199,45	18.199,45	0,00	15.257,99	2.941,46	0,00	
	50490000 Beiträge zur gesetzlichen Sozialversicherung (Unfallversicherung)		0,00	0,00	0,00	0,00	132,41	132,41	0,00	132,41	132,41	0,00	213,85	-81,44	0,00	
	50510000 Beihilfen, Unterstützungsleistungen und dergleichen / Beamte		4.500,00	500,00	0,00	0,00	0,00	5.000,00	0,00	5.000,00	4.036,88	963,12	3.744,49	292,39	0,00	
	50699000 Personalnebenaufwendungen / Sonstige		200,00	0,00	0,00	0,00	-48,39	151,61	0,00	151,61	151,04	0,57	166,40	-15,36	0,00	



# Teilergebnisrechnung 2011

Gemeinde: 12 Stadt Grevesmühlen

Hauptproduktbereich 1 Zentrale Verwaltung  
 Produktbereich 12 Sicherheit und Ordnung  
 Produktgruppe 122 Ordnungsangelegenheiten  
 Produkt 12202 Standesamt

Nr.	Ertrags- und Aufwandsarten (gemäß § 46 Absatz 1 i.V.m. § 4 Absatz 10 i.V.m. § 2 Absatz 1 GemHVO-Doppik)	Verweis auf Anhang (Ifd.Nr.)	Ansatz des	Verände-	Überplan-	Zweck-	Inanspruch-	Ermächti-	Übertragene	Gesamt-	Ergebnis	Abweichung	Ergebnis	Ergebnis-	Übertra-
			Haushalts-	rung durch	mäßige Auf-	gebundene	nahme der	tigungen des	ermächti-	ermäch-	nis des	im Haus-	des Haus-	veränderung	gung von
			jahres	Nachtrag	wendungen	Mehrerträge	ein- oder ge-	Haushalts-	tigungen im	tigungen im	Haushalts-	Haushalts-	Haushalts-	gegenüber	Ermäch-
			und		entsprechende	gegenseitigen	vorjahren	Haushalts-	Haushalts-	Haushalts-	Haushalts-	Haushalts-	Haushalts-	Haushalts-	Haushalts-
			-aufwendungen	fähigkeit	-aufwendungen	Deckungs-	Haushalts-	Haushalts-	Haushalts-	Haushalts-	Haushalts-	Haushalts-	Haushalts-	Haushalts-	Haushalts-
			in €	in €	in €	in €	in €	in €	in €	in €	in €	in €	in €	in €	in €
			1	2	3	4	5	6	7	8	9	10	11	12	13
	50711000 Zuführungen zu Pensionsrückstellungen (Beamte)		15.600,00	-100,00	0,00	0,00	5.893,63	21.393,63	0,00	21.393,63	21.393,63	0,00	17.661,72	3.731,91	0,00
	50712000 Zuführungen zu Beihilferückstellungen (Beamte)		3.100,00	0,00	0,00	0,00	1.178,73	4.278,73	0,00	4.278,73	4.278,73	0,00	3.532,34	746,39	0,00
12.	- Versorgungsaufwendungen 51110000		0,00	0,00	0,00	0,00	0,00	0,00	0,00	0,00	-50.494,74	50.494,74	-22.403,19	-28.091,55	0,00
	Versorgungsaufwendungen / Beamte		0,00	0,00	0,00	0,00	0,00	0,00	0,00	0,00	-50.494,74	50.494,74	-22.403,19	-28.091,55	0,00
13.	- Aufwendungen für Sach- und Dienstleistungen		2.000,00	200,00	0,00	0,00	514,87	2.714,87	0,00	2.714,87	2.438,74	276,13	2.055,40	383,34	0,00
	52490000 Sonstige Aufwendungen für Sachleistungen und Verbrauchsmittel (u.a. Stammbücher, Sträuße)		1.500,00	0,00	0,00	0,00	0,00	1.500,00	0,00	1.500,00	1.223,87	276,13	1.481,28	-257,41	0,00
	52920000 Sonstige Aufwendungen Dienstleistungen		500,00	200,00	0,00	0,00	514,87	1.214,87	0,00	1.214,87	1.214,87	0,00	574,12	640,75	0,00
14.	- Abschreibungen auf immaterielle Vermögensgegenstände des Anlagevermögens und auf Sachanlagen sowie auf aktivierte Aufwendungen für die Ingangsetzung und Erweiterung der Verwaltung		1.400,00	0,00	0,00	0,00	0,00	1.400,00	0,00	1.400,00	1.332,80	67,20	1.332,80	0,00	0,00
	53200000 Abschreibungen auf immaterielle Vermögensgegenstände		1.400,00	0,00	0,00	0,00	0,00	1.400,00	0,00	1.400,00	1.332,80	67,20	1.332,80	0,00	0,00





# Teilergebnisrechnung 2011

Gemeinde: 12 Stadt Grevesmühlen

Hauptproduktbereich 1 Zentrale Verwaltung  
 Produktbereich 12 Sicherheit und Ordnung  
 Produktgruppe 122 Ordnungsangelegenheiten  
 Produkt 12202 Standesamt

Nr.	Ertrags- und Aufwandsarten (gemäß § 46 Absatz 1 i.V.m. § 4 Absatz 10 i.V.m. § 2 Absatz 1 GemHVO-Doppik)	Verweis auf Anhang (Ifd.Nr.)	Ansatz des	Verände-	Überplan-	Zweck-	Inanspruch-	Ermächti-	Übertragene	Gesamt-	Ergebnis	Abweichung	Ergebnis	Ergebnis-	Übertra-
			Haushalts-	rung durch	mäßige Auf-	gebundene	nahme der	gungen des	ermächti-	ermäch-	des	im Haus-	des Haus-	veränderung	gung von
			jahres	Nachtrag	Auf-	Mehrerträge	ein- oder	Haushalts-	tungen aus	tungen im	Haushalts-	haltsjahr	haltsvor-	gegenüber	Ermäch-
			in €	in €	wendungen	und	gegen-	Haushalts-	Haushalts-	Ergebnis	in €	Ergebnis	Ergebnis	veränderung	tungen in
			in €	in €	in €	entsprechende	seitigen	Ergebnis	Ergebnis	Ergebnis	in €	Ergebnis	Ergebnis	gegenüber	in Haushalts-
			1	2	3	-aufwendungen	Deckungs-	Ergebnis	Ergebnis	Ergebnis	in €	Ergebnis	Ergebnis	Haushalts-	Ergebnis
			4	5	6	fähigkeit	fähigkeit	Ergebnis	Ergebnis	Ergebnis	in €	Ergebnis	Ergebnis	Ergebnis	Ergebnis
			7	8	9			Ergebnis	Ergebnis	Ergebnis	in €	Ergebnis	Ergebnis	Ergebnis	Ergebnis
			10	11	12			Ergebnis	Ergebnis	Ergebnis	in €	Ergebnis	Ergebnis	Ergebnis	Ergebnis
			13	14	15			Ergebnis	Ergebnis	Ergebnis	in €	Ergebnis	Ergebnis	Ergebnis	Ergebnis
32.	= Jahresergebnis (Jahresüberschuss/Jahresfehlbetrag) des Teilhaushaltes nach Verrechnung der internen Leistungsbeziehungen (Summe der Nummern 28 und 31)		-93.800,00	-3.600,00	0,00	0,00	-8.470,70	-105.870,70	0,00	-105.870,70	-53.022,54	-52.848,16	-72.251,35	19.228,81	0,00



# Teilergebnisrechnung 2011

Gemeinde: 12 Stadt Grevesmühlen

Hauptproduktbereich	1	Zentrale Verwaltung
Produktbereich	12	Sicherheit und Ordnung
Produktgruppe	122	Ordnungsangelegenheiten
Produkt	12203	Einwohnerwesen, Ausweise und sonstige Dokumente

### Amtsbereich: Produktverantwortliche (r)

GB Ordnungsamt/ Frau Monique Böhnke

### Produktbeschreibung

- Ausstellung amtlicher Führungszeugnisse
- Ausstellung von Personalausweisen
- Passangelegenheiten
- Meldebehördliche Aufgaben auf einzelnen Gebieten
  - Erfassen von Wehrpflichtigen
  - Ausstellen und Ändern von Lohnsteuerkarten
  - Auskunft aus dem Bundeszentralregister
  - Untersuchungsberechtigungsscheine nach dem Jugendarbeitsschutzgesetz
  - Beglaubigungen von Abschriften und Kopien

### Auftragsgrundlage

Bundes- und Landesgesetze  
Satzungen  
organisatorische Regelungen

### Zielgruppen

EinwohnerInnen  
Institutionen

Nr.	Ertrags- und Aufwandsarten (gemäß § 46 Absatz 1 i.V.m. § 4 Absatz 10 i.V.m. § 2 Absatz 1 GemHVO-Doppik)	Verweis auf Anhang (Ifd.Nr.)	Ansatz des	Verände-	Überplan-	Zweck-	Inanspruch-	Ermächti-	Übertragene	Gesamt-	Ergebnis	Abweichung	Ergebnis	Ergebnis-	Übertra-	
			Haushalts-	rung durch	mäßige Auf-	gebundene	nahme der	gungen des	ermächti-	ermäch-	des	im Haus-	des Haus-	veränderung	gung von	
			jahres	Nachtrag	wendungen	Mehrerträge	ein- oder ge-	Haushalts-	gungen aus	tigungen im	Haushalts-	Haushalts-	Haushalts-	gegenüber	Ermäch-	
			in €	in €	in €	und	genseitigen	jahres	Haushalts-	Haushalts-	in €	in €	in €	in €	in €	
			1	2	3	entsprechende	Deckungs-		vorjahre	vorjahre	9	10	11	12	13	
						-aufwendungen	fähigkeit									
4.	+ Öffentlich-rechtliche Leistungsentgelte 43110000 Passgebühren und sonstige Dokumente		46.000,00	30.000,00	0,00	0,00	0,00	0,00	76.000,00	0,00	76.000,00	89.052,72	-13.052,72	56.880,62	32.172,10	0,00
			31.000,00	29.000,00	0,00	0,00	0,00	0,00	60.000,00	0,00	60.000,00	70.457,50	-10.457,50	37.906,10	32.551,40	0,00



# Teilergebnisrechnung 2011

Gemeinde: 12 Stadt Grevesmühlen

Hauptproduktbereich	1	Zentrale Verwaltung
Produktbereich	12	Sicherheit und Ordnung
Produktgruppe	122	Ordnungsangelegenheiten
Produkt	12203	Einwohnerwesen, Ausweise und sonstige Dokumente

Nr.	Ertrags- und Aufwandsarten (gemäß § 46 Absatz 1 i.V.m. § 4 Absatz 10 i.V.m. § 2 Absatz 1 GemHVO-Doppik)	Verweis auf Anhang (Ifd.Nr.)	Ansatz des	Verände-	Überplan-	Zweck-	Inanspruch-	Ermächti-	Übertragene	Gesamt-	Ergebnis	Abweichung	Ergebnis	Ergebnis-	Übertra-
			Haushalts-	rung durch	mäßige Auf-	gebundene	nahme der	gungen des	ermächti-	ermäch-	Ergebnis	im Haus-	des Haus-	veränderung	gung von
			jahres	Nachtrag	wendungen	Mehrerträge	ein- oder	Haushalts-	tigungen aus	tigungen im	des Haus-	haltsjahr	haltsvor-	gegenüber	Ermäch-
			in €	in €	in €	und	gegen-	in €	in €	in €	in €	in €	in €	in €	in €
			1	2	3	entsprechende	seitigen	in €	in €	in €	in €	in €	in €	in €	in €
			4	5	6	-aufwendungen	Deckungs-	in €	in €	in €	in €	in €	in €	in €	in €
			7	8	9	fähigkeit	fähigkeit	in €	in €	in €	in €	in €	in €	in €	in €
			10	11	12			13	14	15	16	17	18	19	20
	43120000 sonstige Verwaltungsgebühren		15.000,00	1.000,00	0,00	0,00	0,00	16.000,00	0,00	16.000,00	18.595,22	-2.595,22	18.974,52	-379,30	0,00
10.	<b>= Summe der laufenden Erträge aus Verwaltungstätigkeit (Summe der Nummern 1 bis 9)</b>		<b>46.000,00</b>	<b>30.000,00</b>	<b>0,00</b>	<b>0,00</b>	<b>0,00</b>	<b>76.000,00</b>	<b>0,00</b>	<b>76.000,00</b>	<b>89.052,72</b>	<b>-13.052,72</b>	<b>56.880,62</b>	<b>32.172,10</b>	<b>0,00</b>
11.	- Personalaufwendungen		95.600,00	1.500,00	0,00	0,00	6.971,74	104.071,74	0,00	104.071,74	103.338,37	733,37	94.590,33	8.748,04	0,00
	50211000 Dienstbezüge		29.600,00	-200,00	0,00	0,00	-27,30	29.372,70	0,00	29.372,70	29.372,18	0,52	28.968,76	403,42	0,00
	50221000 Vergütungen		33.000,00	0,00	0,00	0,00	-774,22	32.225,78	0,00	32.225,78	32.206,43	19,35	32.437,97	-231,54	0,00
	50310000 Beiträge zu Versorgungskassen / Beamte		8.200,00	1.800,00	0,00	0,00	433,65	10.433,65	0,00	10.433,65	10.433,65	0,00	8.903,62	1.530,03	0,00
	50320000 Beiträge zu Versorgungskassen / Arbeitnehmer		1.200,00	0,00	0,00	0,00	0,00	1.200,00	0,00	1.200,00	1.174,17	25,83	1.157,50	16,67	0,00
	50420000 Beiträge zur gesetzlichen Sozialversicherung / Arbeitnehmer		6.700,00	0,00	0,00	0,00	0,00	6.700,00	0,00	6.700,00	6.462,94	237,06	6.393,74	69,20	0,00
	50490000 Beiträge zur gesetzlichen Sozialversicherung (Unfallversicherung)		300,00	0,00	0,00	0,00	14,41	314,41	0,00	314,41	314,41	0,00	406,33	-91,92	0,00
	50510000 Beihilfen, Unterstützungsleistungen und dergleichen / Beamte		2.400,00	200,00	0,00	0,00	0,00	2.600,00	0,00	2.600,00	2.149,39	450,61	2.053,23	96,16	0,00
	50711000 Zuführungen zu Pensionsrückstellungen (Beamte)		11.800,00	-200,00	0,00	0,00	6.087,67	17.687,67	0,00	17.687,67	17.687,67	0,00	11.890,98	5.796,69	0,00
	50712000 Zuführungen zu Beihilferückstellungen (Beamte)		2.400,00	-100,00	0,00	0,00	1.237,53	3.537,53	0,00	3.537,53	3.537,53	0,00	2.378,20	1.159,33	0,00



# Teilergebnisrechnung 2011

Gemeinde: 12 Stadt Grevesmühlen

Hauptproduktbereich	1	Zentrale Verwaltung
Produktbereich	12	Sicherheit und Ordnung
Produktgruppe	122	Ordnungsangelegenheiten
Produkt	12203	Einwohnerwesen, Ausweise und sonstige Dokumente

Nr.	Ertrags- und Aufwandsarten (gemäß § 46 Absatz 1 i.V.m. § 4 Absatz 10 i.V.m. § 2 Absatz 1 GemHVO-Doppik)	Verweis auf Anhang (Ifd.Nr.)	Ansatz des	Verände-	Überplan-	Zweck-	Inanspruch-	Ermächti-	Übertragene	Gesamt-	Ergebnis	Abweichung	Ergebnis	Ergebnis-	Übertra-
			Haushalts-	rung durch	mäßige Auf-	gebundene	nahme der	gungen des	ermächti-	ermäch-	des	im Haus-	des Haus-	veränderung	gung von
			jahres	Nachtrag	wendungen	Mehrerträge	ein- oder	Haushalts-	tigungen im	tigungen im	Haushalts-	haltsjahr	haltsvor-	gegenüber	Ermäch-
			in €	in €	in €	und	gegen-	jahres	in €	in €	in €	in €	in €	in €	in €
			1	2	3	entsprechende	seitigen		in €	in €	in €	in €	in €	in €	in €
			4	5	6	-aufwendungen	Deckungs-		in €	in €	in €	in €	in €	in €	in €
			7	8	9	fähigkeit	fähigkeit		in €	in €	in €	in €	in €	in €	in €
			10	11	12				13	14	15	16	17	18	19
12.	- Versorgungsaufwendungen		0,00	0,00	0,00	0,00	0,00	0,00	0,00	0,00	-41.747,67	41.747,67	-15.083,24	-26.664,43	0,00
	51110000		0,00	0,00	0,00	0,00	0,00	0,00	0,00	0,00	-41.747,67	41.747,67	-15.083,24	-26.664,43	0,00
	Versorgungsaufwendungen / Beamte														
13.	- Aufwendungen für Sach- und Dienstleistungen		41.000,00	30.000,00	0,00	0,00	-3.188,27	67.811,73	0,00	67.811,73	63.981,31	3.830,42	36.656,33	27.324,98	0,00
	52490000 Aufwendungen für Bundesdruckerei		35.000,00	30.000,00	0,00	0,00	-3.188,27	61.811,73	0,00	61.811,73	58.989,40	2.822,33	31.687,80	27.301,60	0,00
	52541000 Kostenerstattungen an Bund EMA		6.000,00	0,00	0,00	0,00	0,00	6.000,00	0,00	6.000,00	4.991,91	1.008,09	4.968,53	23,38	0,00
18.	- Sonstige laufende Aufwendungen		0,00	0,00	0,00	0,00	0,00	0,00	0,00	0,00	0,00	0,00	0,00	0,00	0,00
	56330000 Porto und Versandkosten HSH Lohnsteuerkarten		0,00	0,00	0,00	0,00	0,00	0,00	0,00	0,00	0,00	0,00	0,00	0,00	0,00
19.	= Summe der laufenden Aufwendungen aus Verwaltungstätigkeit (Summe der Nummern 11 bis 18)		136.600,00	31.500,00	0,00	0,00	3.783,47	171.883,47	0,00	171.883,47	125.572,01	46.311,46	116.163,42	9.408,59	0,00
20.	= Laufendes Ergebnis aus Verwaltungstätigkeit (Saldo der Nummern 10 und 19)		-90.600,00	-1.500,00	0,00	0,00	-3.783,47	-95.883,47	0,00	-95.883,47	-36.519,29	-59.364,18	-59.282,80	22.763,51	0,00
24.	= Ordentliches Ergebnis (Summe der Nummern 20 und 23)		-90.600,00	-1.500,00	0,00	0,00	-3.783,47	-95.883,47	0,00	-95.883,47	-36.519,29	-59.364,18	-59.282,80	22.763,51	0,00
28.	= Jahresergebnis (Jahresüberschuss/Jahresfehlbetrag) des Teilhaushaltes vor Verrechnung der internen Leistungsbeziehungen		-90.600,00	-1.500,00	0,00	0,00	-3.783,47	-95.883,47	0,00	-95.883,47	-36.519,29	-59.364,18	-59.282,80	22.763,51	0,00





# Teilergebnisrechnung 2011

Gemeinde: 12 Stadt Grevesmühlen

Hauptproduktbereich 1 Zentrale Verwaltung  
 Produktbereich 12 Sicherheit und Ordnung  
 Produktgruppe 122 Ordnungsangelegenheiten  
 Produkt 12203 Einwohnerwesen, Ausweise und sonstige Dokumente

Nr.	Ertrags- und Aufwandsarten (gemäß § 46 Absatz 1 i.V.m. § 4 Absatz 10 i.V.m. § 2 Absatz 1 GemHVO-Doppik)	Verweis auf Anhang (Ifd.Nr.)	Ansatz des Haushalts- jahres	Verände- rung durch Nachtrag	Überplan- mäßige Auf- wendungen	Zweck- gebundene Mehrerträge und entsprechende -aufwendungen	Inanspruch- nahme der ein- oder ge- genseitigen Deckungs- fähigkeit	Ermächti- gungen des Haushalts- jahres	Übertragene Ermächti- gungen aus Haushalts- vorjahren	Gesamt- ermäch- tigungen im Haus- haltsjahr	Ergebnis des Haushalts- jahres	Abweichung im Haus- haltsjahr	Ergebnis des Haus- haltsvor- jahres	Ergebnis- veränderung gegenüber Haushalts- vorjahr	Übertra- gung von Ermäch- tigungen in Haushalts- folgejahre	
			in €	in €	in €	in €	in €	in €	in €	in €	in €	in €	in €	in €	in €	in €
			1	2	3	4	5	6	7	8	9	10	11	12	13	
32.	= Jahresergebnis (Jahresüberschuss/Jahresfehlbetrag) des Teilhaushaltes nach Verrechnung der internen Leistungsbeziehungen (Summe der Nummern 28 und 31)		-90.600,00	-1.500,00	0,00	0,00	-3.783,47	-95.883,47	0,00	-95.883,47	-36.519,29	-59.364,18	-59.282,80	22.763,51	0,00	



# Teilergebnisrechnung 2011

Gemeinde: 12 Stadt Grevesmühlen

Hauptproduktbereich	1	Zentrale Verwaltung
Produktbereich	12	Sicherheit und Ordnung
Produktgruppe	123	Verkehrsangelegenheiten
Produkt	12301	Verkehrsangelegenheiten

### Amtsbereich: Produktverantwortliche (r)

GB Ordnungsamt/ Herr Klaus Welzer

### Produktbeschreibung

- Überwachung des ruhenden Verkehrs
- Erteilung von Genehmigungen und Erlaubnisse (Sondernutzung, Parkausweise, Ausnahmen)
- Einrichtung von Verkehrszeichen und Signalanlagen und Parkscheinautomaten

### Auftragsgrundlage

Bundes- und Landesgesetze

### Produktziele

Gewährleistung der Verkehrssicherheit

Nutzung des öffentlichen Verkehrsraum (Sondernutzung)

Nr.	Ertrags- und Aufwandsarten (gemäß § 46 Absatz 1 i.V.m. § 4 Absatz 10 i.V.m. § 2 Absatz 1 GemHVO-Doppik)	Verweis auf Anhang (lfd.Nr.)	Ansatz des Haushaltsjahres	Veränderung durch Nachtrag	Überplanmäßige Aufwendungen	Zweckgebundene Mehrerträge und entsprechende -aufwendungen	Inanspruchnahme der ein- oder gegenseitigen Deckungsfähigkeit	Ermächtigungen des Haushaltsjahres	Übertragene Ermächtigungen aus Haushaltsvorjahren	Gesamtermächtigungen im Haushaltsjahr	Ergebnis des Haushaltsjahres	Abweichung im Haushaltsjahr	Ergebnis des Haushaltsvorjahres	Ergebnisveränderung gegenüber Haushaltsvorjahr	Übertragung von Ermächtigungen in Haushaltsfolgejahre	
			in €	in €	in €	in €	in €	in €	in €	in €	in €	in €	in €	in €	in €	in €
			1	2	3	4	5	6	7	8	9	10	11	12	13	
2.	+ Zuwendungen, allgemeine Umlagen und sonstige Transfererträge		800,00	0,00	0,00	0,00	0,00	800,00	0,00	800,00	779,86	20,14	4.788,79	-4.008,93	0,00	
	41441000 Zuschüsse für lfd. Zwecke vom Bund (ATZ)		800,00	0,00	0,00	0,00	0,00	800,00	0,00	800,00	779,86	20,14	4.679,16	-3.899,30	0,00	
	41510000 Erträge aus der Auflösung von Sonderposten aus Zuwendungen		0,00	0,00	0,00	0,00	0,00	0,00	0,00	0,00	0,00	0,00	109,63	-109,63	0,00	
4.	+ Öffentlich-rechtliche Leistungsentgelte		12.000,00	0,00	0,00	0,00	0,00	12.000,00	0,00	12.000,00	16.170,15	-4.170,15	12.104,67	4.065,48	0,00	
	43120000 Gebühren aus OWIG		12.000,00	0,00	0,00	0,00	0,00	12.000,00	0,00	12.000,00	16.170,15	-4.170,15	12.104,67	4.065,48	0,00	
6.	+ Kostenerstattungen und Kostenumlagen		100,00	0,00	0,00	0,00	0,00	100,00	0,00	100,00	0,00	100,00	0,00	0,00	0,00	



# Teilergebnisrechnung 2011

Gemeinde: 12 Stadt Grevesmühlen

Hauptproduktbereich 1 Zentrale Verwaltung  
 Produktbereich 12 Sicherheit und Ordnung  
 Produktgruppe 123 Verkehrsangelegenheiten  
 Produkt 12301 Verkehrsangelegenheiten

Nr.	Ertrags- und Aufwandsarten (gemäß § 46 Absatz 1 i.V.m. § 4 Absatz 10 i.V.m. § 2 Absatz 1 GemHVO-Doppik)	Verweis auf Anhang (Ifd.Nr.)	Ansatz des	Verände-	Überplan-	Zweck-	Inanspruch-	Ermächti-	Übertragene	Gesamt-	Ergebnis	Abweichung	Ergebnis	Ergebnis-	Übertra-	
			Haushalts-	rung durch	mäßige Auf-	gebundene	nahme der	gungen des	ermächti-	ermäch-	des	im Haus-	des Haus-	veränderung	gung von	
			jahres	Nachtrag	wendungen	Mehrerträge	ein- oder	Haushalts-	tigungen im	tigungen im	Haushalts-	haltsjahr	haltsvor-	gegenüber	Ermäch-	
			in €	in €	in €	und	gegen-	jahres	in €	in €	in €	in €	in €	in €	in €	in €
			1	2	3	entsprechende	seitigen		in €	in €	in €	in €	in €	in €	in €	in €
			4	5	6	-aufwendungen	Deckungs-		in €	in €	in €	in €	in €	in €	in €	in €
			7	8	9	fähigkeit	fähigkeit		in €	in €	in €	in €	in €	in €	in €	in €
			10	11	12				in €	in €	in €	in €	in €	in €	in €	in €
			13													
	44259000 Kostenerstattungen vom privaten Bereich- Sonstiges (Ölspur)		100,00	0,00	0,00	0,00	0,00	0,00	100,00	0,00	100,00	0,00	100,00	0,00	0,00	0,00
9.	+ Sonstige laufende Erträge		50.600,00	-3.100,00	0,00	0,00	0,00	0,00	47.500,00	0,00	47.500,00	54.491,64	-6.991,64	48.952,09	5.539,55	0,00
	46210000 Ordnungsrechtliche Erträge (Bußgelder, Verwarnungsgelder u.a.)		46.800,00	0,00	0,00	0,00	0,00	0,00	46.800,00	0,00	46.800,00	54.491,64	-7.691,64	48.952,09	5.539,55	0,00
	46614000 Erträge aus der Auflösung von Rückstellungen ATZ (Teilzeitmodell)		3.800,00	-3.100,00	0,00	0,00	0,00	700,00	0,00	700,00	0,00	700,00	0,00	0,00	0,00	0,00
10.	= Summe der laufenden Erträge aus Verwaltungstätigkeit (Summe der Nummern 1 bis 9)		63.500,00	-3.100,00	0,00	0,00	0,00	60.400,00	0,00	60.400,00	71.441,65	-11.041,65	65.845,55	5.596,10	0,00	0,00
11.	- Personalaufwendungen		103.600,00	-29.200,00	0,00	0,00	-922,52	73.477,48	0,00	73.477,48	72.629,25	848,23	79.806,27	-7.177,02	0,00	0,00
	50221000 Vergütungen		79.900,00	-20.800,00	0,00	0,00	0,00	59.100,00	0,00	59.100,00	58.161,52	938,48	58.148,42	13,10	0,00	0,00
	50320000 Beiträge zu Versorgungskassen / Arbeitnehmer		3.000,00	-700,00	0,00	0,00	-324,97	1.975,03	0,00	1.975,03	1.956,81	18,22	2.517,51	-560,70	0,00	0,00
	50420000 Beiträge zur gesetzlichen Sozialversicherung / Arbeitnehmer		16.200,00	-4.400,00	0,00	0,00	0,00	11.800,00	0,00	11.800,00	11.281,57	518,43	14.019,79	-2.738,22	0,00	0,00
	50490000 Beiträge zur gesetzlichen Sozialversicherung (Unfallversicherung)		700,00	-200,00	0,00	0,00	98,19	598,19	0,00	598,19	598,19	0,00	545,32	52,87	0,00	0,00
	50820000 Zuführungen zu Rückstellungen für Altersteilzeit, nicht genommenen Urlaub, Überstunden u.ä. / Arbeitnehmer		3.800,00	-3.100,00	0,00	0,00	-695,74	4,26	0,00	4,26	631,16	-626,90	4.575,23	-3.944,07	0,00	0,00



# Teilergebnisrechnung 2011

Gemeinde: 12 Stadt Grevesmühlen

Hauptproduktbereich 1 Zentrale Verwaltung  
 Produktbereich 12 Sicherheit und Ordnung  
 Produktgruppe 123 Verkehrsangelegenheiten  
 Produkt 12301 Verkehrsangelegenheiten

Nr.	Ertrags- und Aufwandsarten (gemäß § 46 Absatz 1 i.V.m. § 4 Absatz 10 i.V.m. § 2 Absatz 1 GemHVO-Doppik)	Verweis auf Anhang (Ifd.Nr.)	Ansatz des	Verände-	Überplan-	Zweck-	Inanspruch-	Ermächti-	Übertragene	Gesamt-	Ergebnis	Abweichung	Ergebnis	Ergebnis-	Übertra-
			Haushalts-	rung durch	mäßige Auf-	gebundene	nahme der	gungen des	ermächti-	ermäch-	des	im Haus-	des Haus-	veränderung	gung von
			jahres	Nachtrag	Auf-	Mehrerträge	ein- oder	Haushalts-	tigungen im	tigungen im	Haushalts-	haltsjahr	haltsvor-	gegenüber	Ermäch-
			und	wendungen	entsprechende	gegenseitigen	Haushalts-	Haushalts-	Haushalts-	Haushalts-	Haushalts-	Haushalts-	Haushalts-	Haushalts-	Haushalts-
			-aufwendungen	-aufwendungen	-aufwendungen	-aufwendungen	Haushalts-	Haushalts-	Haushalts-	Haushalts-	Haushalts-	Haushalts-	Haushalts-	Haushalts-	Haushalts-
			in €	in €	in €	in €	in €	in €	in €	in €	in €	in €	in €	in €	in €
			1	2	3	4	5	6	7	8	9	10	11	12	13
13.	- Aufwendungen für Sach- und Dienstleistungen		100,00	0,00	0,00	0,00	0,00	100,00	0,00	100,00	12,99	87,01	15.182,25	-15.169,26	0,00
	52338000 Aufwendungen für Umsetzung Verkehrskonzept		0,00	0,00	0,00	0,00	0,00	0,00	0,00	0,00	0,00	0,00	15.159,27	-15.159,27	0,00
	52380000 Geringwertige Wirtschaftsgüter (bis 60 € netto)		100,00	0,00	0,00	0,00	0,00	100,00	0,00	100,00	12,99	87,01	22,98	-9,99	0,00
14.	- Abschreibungen auf immaterielle Vermögensgegenstände des Anlagevermögens und auf Sachanlagen sowie auf aktivierte Aufwendungen für die Inangsetzung und Erweiterung der Verwaltung		1.500,00	0,00	0,00	0,00	0,00	1.500,00	0,00	1.500,00	1.363,42	136,58	1.501,94	-138,52	0,00
	53200000 Abschreibungen auf immaterielle Vermögensgegenstände		300,00	0,00	0,00	0,00	0,00	300,00	0,00	300,00	285,62	14,38	285,62	0,00	0,00
	53500000 Abschreibungen auf das Infrastrukturvermögen (einschließlich Grundstücke und grundstücksgleiche Rechte)		0,00	0,00	0,00	0,00	0,00	0,00	0,00	0,00	0,00	0,00	138,52	-138,52	0,00
	53800000 Abschreibungen auf Fahrzeuge, Maschinen und technische Anlagen, Betriebs- und Geschäftsausstattung		1.200,00	0,00	0,00	0,00	0,00	1.200,00	0,00	1.200,00	1.077,80	122,20	1.077,80	0,00	0,00
18.	- Sonstige laufende Aufwendungen		800,00	500,00	0,00	0,00	-476,87	823,13	0,00	823,13	814,23	8,90	841,45	-27,22	0,00



# Teilergebnisrechnung 2011

Gemeinde: 12 Stadt Grevesmühlen

Hauptproduktbereich 1 Zentrale Verwaltung  
 Produktbereich 12 Sicherheit und Ordnung  
 Produktgruppe 123 Verkehrsangelegenheiten  
 Produkt 12301 Verkehrsangelegenheiten

Nr.	Ertrags- und Aufwandsarten (gemäß § 46 Absatz 1 i.V.m. § 4 Absatz 10 i.V.m. § 2 Absatz 1 GemHVO-Doppik)	Verweis auf Anhang (Ifd.Nr.)	Ansatz des	Verände-	Überplan-	Zweck-	Inanspruch-	Ermächti-	Übertragene	Gesamt-	Ergebnis	Abweichung	Ergebnis	Ergebnis-	Übertra-
			Haushalts-	rung durch	mäßige Auf-	gebundene	nahme der	tigungen des	ermächti-	ermächti-	des	im Haus-	des Haus-	veränderung	gung von
			jahres	Nachtrag	wendungen	Mehrerträge	ein- oder ge-	Haushalts-	tigungen im	tigungen im	Haushalts-	haltsjahr	haltsvor-	gegenüber	Ermäch-
			in €	in €	in €	und	genseitigen	jahres	aus	Haushalts-	in €	in €	in €	in €	in €
			1	2	3	entsprechende	Deckungs-		Haushalts-	haltsjahr	in €	in €	in €	in €	in €
						-aufwendungen	fähigkeit		vorjahren	in €	in €	in €	in €	in €	in €
	56150000 Aufwendungen für Dienstkleidung Verkehrsüberwacher		800,00	500,00	0,00	0,00	-514,87	785,13	0,00	785,13	776,23	8,90	801,30	-25,07	0,00
	56244000 Unterhaltung Hardware/ Kartenlesegerät KBA		0,00	0,00	0,00	0,00	0,00	0,00	0,00	0,00	0,00	0,00	40,15	-40,15	0,00
	56320000 Fachliteratur, Zeitschriften		0,00	0,00	0,00	0,00	38,00	38,00	0,00	38,00	38,00	0,00	0,00	38,00	0,00
19.	= Summe der laufenden Aufwendungen aus Verwaltungstätigkeit (Summe der Nummern 11 bis 18)		106.000,00	-28.700,00	0,00	0,00	-1.399,39	75.900,61	0,00	75.900,61	74.819,89	1.080,72	97.331,91	-22.512,02	0,00
20.	= Laufendes Ergebnis aus Verwaltungstätigkeit (Saldo der Nummern 10 und 19)		-42.500,00	25.600,00	0,00	0,00	1.399,39	-15.500,61	0,00	-15.500,61	-3.378,24	-12.122,37	-31.486,36	28.108,12	0,00
24.	= Ordentliches Ergebnis (Summe der Nummern 20 und 23)		-42.500,00	25.600,00	0,00	0,00	1.399,39	-15.500,61	0,00	-15.500,61	-3.378,24	-12.122,37	-31.486,36	28.108,12	0,00
28.	= Jahresergebnis (Jahresüberschuss/Jahresfehlbetrag) des Teilhaushaltes vor Verrechnung der internen Leistungsbeziehungen		-42.500,00	25.600,00	0,00	0,00	1.399,39	-15.500,61	0,00	-15.500,61	-3.378,24	-12.122,37	-31.486,36	28.108,12	0,00
30.	- Aufwendungen aus internen Leistungsbeziehungen		1.000,00	0,00	0,00	0,00	0,00	1.000,00	0,00	1.000,00	718,25	281,75	1.496,75	-778,50	0,00
	58110000 Aufwendungen aus internen Leistungsbeziehungen (Bauhof/Ordnungsamt)		1.000,00	0,00	0,00	0,00	0,00	1.000,00	0,00	1.000,00	718,25	281,75	1.496,75	-778,50	0,00



# Teilergebnisrechnung 2011

Gemeinde: 12 Stadt Grevesmühlen

Hauptproduktbereich 1 Zentrale Verwaltung  
 Produktbereich 12 Sicherheit und Ordnung  
 Produktgruppe 123 Verkehrsangelegenheiten  
 Produkt 12301 Verkehrsangelegenheiten

Nr.	Ertrags- und Aufwandsarten (gemäß § 46 Absatz 1 i.V.m. § 4 Absatz 10 i.V.m. § 2 Absatz 1 GemHVO-Doppik)	Verweis auf Anhang (Ifd.Nr.)	Ansatz des	Verände-	Überplan-	Zweck-	Inanspruch-	Ermächti-	Übertragene	Gesamt-	Ergebnis	Abweichung	Ergebnis	Ergebnis-	Übertra-
			Haushalts-	rung durch	mäßige Auf-	gebundene	nahme der	gungen des	ermächti-	ermäch-	des	im Haus-	des Haus-	veränderung	gung von
			jahres	Nachtrag	Auf-	Mehrerträge	ein- oder ge-	Haushalts-	tungen im	tungen im	Haushalts-	Haushalts-	veränderung	gegenüber	Ermäch-
			in €	in €	wendungen	und	Haushalts-	Haushalts-	in €	in €	in €	in €	in €	in €	tigungen in
			1	2	3	entsprechende	in €	in €	in €	in €	in €	in €	in €	in €	Haushalts-
						-aufwendungen	5	6	7	8	9	10	11	12	folgejahre
31.	Saldo der Erträge und Aufwendungen aus internen Leistungsbeziehungen (Saldo der Nummern 29 und 30)		-1.000,00	0,00	0,00	0,00	0,00	-1.000,00	0,00	-1.000,00	-718,25	-281,75	-1.496,75	778,50	0,00
32.	= Jahresergebnis (Jahresüberschuss/Jahresfehlbetrag) des Teilhaushaltes nach Verrechnung der internen Leistungsbeziehungen (Summe der Nummern 28 und 31)		-43.500,00	25.600,00	0,00	0,00	1.399,39	-16.500,61	0,00	-16.500,61	-4.096,49	-12.404,12	-32.983,11	28.886,62	0,00



# Teilergebnisrechnung 2011

Gemeinde: 12 Stadt Grevesmühlen

Hauptproduktbereich	1	Zentrale Verwaltung
Produktbereich	12	Sicherheit und Ordnung
Produktgruppe	126	Brandschutz
Produkt	12601	Allgemeiner Brandschutz / Katastrophenschutz

### Amtsbereich: Produktverantwortliche (r)

GB Ordnungsamt/ Herr Klaus Welzer

### Produktbeschreibung

- Abwehrender Brandschutz
- Technische Hilfeleistung
- Brandverhütungsschau
- Brandschutzerziehung
- Sonstige Hilfeleistungen (Insekten, Ölspur, Überschwemmungen)
- Mitwirkung im Katastrophenschutz

### Auftragsgrundlage

Landesgesetze  
Brandschutzgesetz

### Zielgruppen

- Gewerbetreibende
- Öffentliche Einrichtungen
- EinwohnerInnen

### Produktziele

- Schutz von Leben und Gesundheit
- Erhalt von Sachwerten
- Schutz der Umwelt bei Brand und sonstiger Gefahr
- Beseitigung von Gefahren

Nr.	Ertrags- und Aufwandsarten (gemäß § 46 Absatz 1 i.V.m. § 4 Absatz 10 i.V.m. § 2 Absatz 1 GemHVO-Doppik)	Verweis auf Anhang (lfd.Nr.)	Ansatz des	Verände-	Überplan-	Zweck-	Inanspruch-	Ermächti-	Übertragene	Gesamt-	Ergebnis	Abweichung	Ergebnis	Ergebnis-	Übertra-
			Haushalts-	rung durch	mäßige Auf-	gebundene	nahme der	gungen des	ermächti-	ermäch-	des	im Haus-	des Haus-	veränderung	gung von
			jahres	Nachtrag	wendungen	Mehrerträge	ein- oder ge-	Haushalts-	gungen aus	tigungen im	Haushalts-	Haushalts-	gegenüber	Ermäch-	
			in €	in €	in €	und	genseitigen	Haushalts-	Haushalts-	Haushalts-	Haushalts-	Haushalts-	Haushalts-	Haushalts-	Haushalts-
			1	2	3	entsprechende	Deckungs-	vorjahren	jahr	jahr	jahr	jahr	jahr	jahr	jahr
			4	5	6	-aufwendungen	fähigkeit								
			7	8	9										
			10	11	12										
			13												
2.	+ Zuwendungen, allgemeine Umlagen und sonstige Transfererträge		36.100,00	0,00	0,00	0,00	0,00	36.100,00	0,00	36.100,00	35.819,60	280,40	36.141,27	-321,67	0,00



# Teilergebnisrechnung 2011

Gemeinde: 12 Stadt Grevesmühlen

Hauptproduktbereich 1 Zentrale Verwaltung  
 Produktbereich 12 Sicherheit und Ordnung  
 Produktgruppe 126 Brandschutz  
 Produkt 12601 Allgemeiner Brandschutz / Katastrophenschutz

Nr.	Ertrags- und Aufwandsarten (gemäß § 46 Absatz 1 i.V.m. § 4 Absatz 10 i.V.m. § 2 Absatz 1 GemHVO-Doppik)	Verweis auf Anhang (Ifd.Nr.)	Ansatz des	Verände-	Überplan-	Zweck-	Inanspruch-	Ermächti-	Übertragene	Gesamt-	Ergebnis	Abweichung	Ergebnis	Ergebnis-	Übertra-	
			Haushalts-	rung durch	mäßige Auf-	gebundene	nahme der	gungen des	ermächti-	ermächti-	des	im Haus-	des Haus-	veränderung	gung von	
			jahres	Nachtrag	wendungen	Mehrerträge	ein- oder	Haushalts-	tigungen im	tigungen im	Haushalts-	haltsjahr	haltsvor-	gegenüber	Ermäch-	
			in €	in €	in €	und	gegen-	jahres	in €	in €	in €	in €	in €	in €	in €	
			1	2	3	entsprechende	seitigen		in €	in €	in €	in €	in €	in €	in €	
			4	5	6	-aufwendungen	Deckungs-		in €	in €	in €	in €	in €	in €	in €	
			7	8	9	fähigkeit	fähigkeit		in €	in €	in €	in €	in €	in €	in €	
			10	11	12				13	14	15	16	17	18	19	
	41443000 Zuschüsse für laufende Zwecke vom Landkreis - Jugend FW, Katastrophenschutz		600,00	0,00	0,00	0,00	0,00	0,00	600,00	0,00	600,00	437,62	162,38	637,62	-200,00	0,00
	41510000 Erträge aus der Auflösung von Sonderposten aus Zuwendungen		35.500,00	0,00	0,00	0,00	0,00	35.500,00	0,00	35.500,00	35.381,98	118,02	35.503,65	-121,67	0,00	
4.	+ Öffentlich-rechtliche Leistungsentgelte		500,00	1.700,00	0,00	0,00	0,00	2.200,00	0,00	2.200,00	4.510,08	-2.310,08	792,46	3.717,62	0,00	
	43229000 Gebühren für Einsätze Feuerwehr		500,00	1.700,00	0,00	0,00	0,00	2.200,00	0,00	2.200,00	4.510,08	-2.310,08	792,46	3.717,62	0,00	
9.	+ Sonstige laufende Erträge		0,00	100,00	0,00	0,00	0,00	100,00	0,00	100,00	400,00	-300,00	0,00	400,00	0,00	
	46114000 Erträge aus der Veräußerung von beweglichen Vermögensgegenständen unterhalb der Wertgrenze i. H. v. 410 Euro		0,00	0,00	0,00	0,00	0,00	0,00	0,00	0,00	150,00	-150,00	0,00	150,00	0,00	
	46290000 Spenden		0,00	100,00	0,00	0,00	0,00	100,00	0,00	100,00	250,00	-150,00	0,00	250,00	0,00	
10.	= Summe der laufenden Erträge aus Verwaltungstätigkeit (Summe der Nummern 1 bis 9)		36.600,00	1.800,00	0,00	0,00	0,00	38.400,00	0,00	38.400,00	40.729,68	-2.329,68	36.933,73	3.795,95	0,00	
11.	- Personalaufwendungen		21.700,00	400,00	0,00	0,00	67,58	22.167,58	0,00	22.167,58	23.686,29	-1.518,71	24.889,05	-1.202,76	0,00	
	50190000 Aufwandsentschädigung		4.700,00	0,00	0,00	0,00	-174,20	4.525,80	0,00	4.525,80	4.524,91	0,89	4.601,60	-76,69	0,00	
	50211000 Dienstbezüge		3.500,00	-100,00	0,00	0,00	-22,22	3.377,78	0,00	3.377,78	18,23	3.359,55	2.465,86	-2.447,63	0,00	
	50221000 Vergütungen		8.500,00	0,00	0,00	0,00	-179,96	8.320,04	0,00	8.320,04	8.320,04	0,00	8.453,52	-133,48	0,00	
	50310000 Beiträge zu Versorgungskassen / Beamte		800,00	500,00	0,00	0,00	0,00	1.300,00	0,00	1.300,00	1.253,10	46,90	1.056,84	196,26	0,00	





# Teilergebnisrechnung 2011

Gemeinde: 12 Stadt Grevesmühlen

Hauptproduktbereich 1 Zentrale Verwaltung  
 Produktbereich 12 Sicherheit und Ordnung  
 Produktgruppe 126 Brandschutz  
 Produkt 12601 Allgemeiner Brandschutz / Katastrophenschutz

Nr.	Ertrags- und Aufwandsarten (gemäß § 46 Absatz 1 i.V.m. § 4 Absatz 10 i.V.m. § 2 Absatz 1 GemHVO-Doppik)	Verweis auf Anhang (Ifd.Nr.)	Ansatz des	Verände-	Überplan-	Zweck-	Inanspruch-	Ermächti-	Übertragene	Gesamt-	Ergebnis	Abweichung	Ergebnis	Ergebnis-	Übertra-
			Haushalts-	rung durch	mäßige Auf-	gebundene	nahme der	tigungen des	ermächti-	ermäch-	des	im Haus-	des Haus-	veränderung	gung
			jahres	Nachtrag	wendungen	Mehrerträge	ein- oder	Haushalts-	tungen im	tungen im	Haushalts-	Haushalts-	Haushalts-	gegenüber	von
			und		entsprechende	gegenseitigen	Haushalts-	Haushalts-	Haushalts-	Haushalts-	Haushalts-	Haushalts-	Haushalts-	Haushalts-	Haushalts-
			-aufwendungen	-aufwendungen	-aufwendungen	-aufwendungen	Haushalts-	Haushalts-	Haushalts-	Haushalts-	Haushalts-	Haushalts-	Haushalts-	Haushalts-	Haushalts-
			in €	in €	in €	in €	in €	in €	in €	in €	in €	in €	in €	in €	in €
			1	2	3	4	5	6	7	8	9	10	11	12	13
	50320000 Beiträge zu Versorgungskassen / Arbeitnehmer		400,00	0,00	0,00	0,00	0,00	400,00	0,00	400,00	300,30	99,70	298,40	1,90	0,00
	50420000 Beiträge zur gesetzlichen Sozialversicherung / Arbeitnehmer		1.800,00	0,00	0,00	0,00	0,00	1.800,00	0,00	1.800,00	1.665,17	134,83	1.647,16	18,01	0,00
	50490000 Beiträge zur gesetzlichen Sozialversicherung (Unfallversicherung)		100,00	0,00	0,00	0,00	0,00	100,00	0,00	100,00	57,08	42,92	64,16	-7,08	0,00
	50510000 Beihilfen, Unterstützungsleistungen und dergleichen / Beamte		300,00	0,00	0,00	0,00	0,00	300,00	0,00	300,00	234,04	65,96	222,36	11,68	0,00
	50711000 Zuführungen zu Pensionsrückstellungen (Beamte)		1.300,00	0,00	0,00	0,00	403,30	1.703,30	0,00	1.703,30	1.703,30	0,00	1.389,90	313,40	0,00
	50712000 Zuführungen zu Beihilferückstellungen (Beamte)		300,00	0,00	0,00	0,00	40,66	340,66	0,00	340,66	340,66	0,00	277,98	62,68	0,00
	50810000 Zuführungen zu Rückstellungen für nicht genommenen Urlaub, Überstunden u.ä. / Beamte		0,00	0,00	0,00	0,00	0,00	0,00	0,00	0,00	5.269,46	-5.269,46	4.411,27	858,19	0,00
12.	- Versorgungsaufwendungen		0,00	0,00	0,00	0,00	0,00	0,00	0,00	0,00	-4.020,25	4.020,25	-1.763,03	-2.257,22	0,00
	51110000 Versorgungsaufwendungen / Beamte		0,00	0,00	0,00	0,00	0,00	0,00	0,00	0,00	-4.020,25	4.020,25	-1.763,03	-2.257,22	0,00
13.	- Aufwendungen für Sach- und Dienstleistungen		44.700,00	1.500,00	0,00	0,00	-1.983,68	44.216,32	0,00	44.216,32	41.020,25	3.196,07	19.709,67	21.310,58	0,00



# Teilergebnisrechnung 2011

Gemeinde: 12 Stadt Grevesmühlen

Datum: 25.07.2017

Uhrzeit: 11:52:59

Hauptproduktbereich	1	Zentrale Verwaltung
Produktbereich	12	Sicherheit und Ordnung
Produktgruppe	126	Brandschutz
Produkt	12601	Allgemeiner Brandschutz / Katastrophenschutz

Nr.	Ertrags- und Aufwandsarten (gemäß § 46 Absatz 1 i.V.m. § 4 Absatz 10 i.V.m. § 2 Absatz 1 GemHVO-Doppik)	Verweis auf Anhang (Ifd.Nr.)	Ansatz des	Verände-	Überplan-	Zweck-	Inanspruch-	Ermächti-	Übertragene	Gesamt-	Ergebnis	Abweichung	Ergebnis	Ergebnis-	Übertra-	
			Haushalts-	rung durch	mäßige Auf-	gebundene	nahme der	tigungen des	ermächti-	ermäch-	des	im Haus-	des Haus-	veränderung	gung von	
			jahres	Nachtrag	wendungen	Mehrerträge	ein- oder	Haushalts-	tigungen im	tungen im	Haushalts-	Haushalts-	Haushalts-	gegenüber	Ermäch-	
			in €	in €	in €	und	gegen-	jahres	in €	in €	in €	in €	in €	in €	in €	in €
			1	2	3	entsprechende	seitigen		in €	in €	in €	in €	in €	in €	in €	in €
			4	5	6	-aufwendungen	Deckungs-		in €	in €	in €	in €	in €	in €	in €	in €
			7	8	9	fähigkeit	fähigkeit		in €	in €	in €	in €	in €	in €	in €	in €
			10	11	12				in €	in €	in €	in €	in €	in €	in €	in €
			13													
	52270000 Aufwendungen für Löschwasser		1.000,00	0,00	0,00	0,00	0,00	0,00	1.000,00	0,00	1.000,00	0,00	1.000,00	0,00	0,00	0,00
	52350000 Fahrzeugunterhaltung		26.000,00	0,00	0,00	0,00	3.440,03	29.440,03	0,00	29.440,03	29.440,03	0,00	11.452,84	17.987,19	0,00	0,00
	52360000 Unterhaltung der Maschinen und technischen Anlagen		500,00	1.500,00	0,00	0,00	0,00	2.000,00	0,00	2.000,00	1.813,35	186,65	495,99	1.317,36	0,00	0,00
	52370000 Unterhaltung der Betriebs- und Geschäftsausstattung		6.000,00	0,00	0,00	0,00	-1.809,00	4.191,00	0,00	4.191,00	3.796,44	394,56	3.004,72	791,72	0,00	0,00
	52380000 Geringwertige Wirtschaftsgüter (bis 60 € netto)		500,00	0,00	0,00	0,00	52,89	552,89	0,00	552,89	552,89	0,00	650,47	-97,58	0,00	0,00
	52480000 Einsatzverpflegung		400,00	0,00	0,00	0,00	0,00	400,00	0,00	400,00	111,16	288,84	-165,04	276,20	0,00	0,00
	52490000 Sonstige Aufwendungen für Verbrauchsmittel		3.000,00	0,00	0,00	0,00	-1.255,88	1.744,12	0,00	1.744,12	1.606,10	138,02	267,82	1.338,28	0,00	0,00
	52491000 Aufwendungen für Veranstaltungen Jugend FW		300,00	0,00	0,00	0,00	0,00	300,00	0,00	300,00	0,00	300,00	373,30	-373,30	0,00	0,00
	52551000 Kostenerstattung für Verdienstausschuss an private Unternehmen		1.000,00	0,00	0,00	0,00	0,00	1.000,00	0,00	1.000,00	129,64	870,36	58,93	70,71	0,00	0,00
	52920000 Sonstige Aufwendungen für Dienstleistungen		6.000,00	0,00	0,00	0,00	-2.411,72	3.588,28	0,00	3.588,28	3.570,64	17,64	3.570,64	0,00	0,00	0,00
14.	- Abschreibungen auf immaterielle Vermögensgegenstände des Anlagevermögens und auf Sachanlagen sowie auf aktivierte Aufwendungen für die Inangangsetzung und Erweiterung der Verwaltung		114.000,00	0,00	0,00	0,00	0,00	114.000,00	0,00	114.000,00	94.800,18	19.199,82	97.569,94	-2.769,76	0,00	0,00



# Teilergebnisrechnung 2011

Gemeinde: 12 Stadt Grevesmühlen

Hauptproduktbereich 1 Zentrale Verwaltung  
 Produktbereich 12 Sicherheit und Ordnung  
 Produktgruppe 126 Brandschutz  
 Produkt 12601 Allgemeiner Brandschutz / Katastrophenschutz

Nr.	Ertrags- und Aufwandsarten (gemäß § 46 Absatz 1 i.V.m. § 4 Absatz 10 i.V.m. § 2 Absatz 1 GemHVO-Doppik)	Verweis auf Anhang (Ifd.Nr.)	Ansatz des Haushalts- jahres	Verände- rung durch Nachtrag	Überplan- mäßige Auf- wendungen	Zweck- gebundene Mehrerträge und entsprechende -aufwendungen	Inanspruch- nahme der ein- oder ge- genseitigen Deckungs- fähigkeit	Ermächti- gungen des Haushalts- jahres	Übertragene Ermächti- gungen aus Haushalts- vorjahren	Gesamt- ermäch- tigungen im Haus- haltsjahr	Ergebnis des Haushalts- jahres	Abweichung im Haus- haltsjahr	Ergebnis des Haus- haltsvor- jahres	Ergebnis- veränderung gegenüber Haushalts- vorjahr	Übertra- gung von Ermäch- tigungen in Haushalts- folgejahre	
			in €	in €	in €	in €	in €	in €	in €	in €	in €	in €	in €	in €	in €	in €
			1	2	3	4	5	6	7	8	9	10	11	12	13	
	53200000 Abschreibungen auf immaterielle Vermögensgegenstände		400,00	0,00	0,00	0,00	0,00	400,00	0,00	400,00	263,39	136,61	307,89	-44,50	0,00	
	53800000 Abschreibungen auf Fahrzeuge, Maschinen und technische Anlagen, Betriebs- und Geschäftsausstattung		112.600,00	0,00	0,00	0,00	0,00	112.600,00	0,00	112.600,00	92.896,50	19.703,50	96.347,99	-3.451,49	0,00	
	53801000 Abschreibungen auf Geringwertige Wirtschaftsgüter (GWG)		1.000,00	0,00	0,00	0,00	0,00	1.000,00	0,00	1.000,00	1.640,29	-640,29	914,06	726,23	0,00	
16.	- Zuwendungen, Umlagen und sonstige Transferaufwendungen		2.100,00	0,00	0,00	0,00	0,00	2.100,00	0,00	2.100,00	2.033,88	66,12	2.033,88	0,00	0,00	
	54190000 Zuschüsse für laufende Zwecke an Kameradschaftskasse		2.100,00	0,00	0,00	0,00	0,00	2.100,00	0,00	2.100,00	2.033,88	66,12	2.033,88	0,00	0,00	
18.	- Sonstige laufenden Aufwendungen		26.200,00	200,00	0,00	0,00	-351,76	26.048,24	0,00	26.048,24	23.177,66	2.870,58	23.785,34	-607,68	0,00	
	56120000 Aufwendungen für Aus- und Fortbildung		1.000,00	0,00	0,00	0,00	-24,87	975,13	0,00	975,13	961,68	13,45	808,50	153,18	0,00	
	56130000 Aufwendungen für Reisekosten		300,00	0,00	0,00	0,00	0,00	300,00	0,00	300,00	13,60	286,40	0,00	13,60	0,00	
	56140000 Aufwendungen für ärztliche Untersuchung		2.000,00	0,00	0,00	0,00	0,00	2.000,00	0,00	2.000,00	849,75	1.150,25	1.299,51	-449,76	0,00	
	56150000 Aufwendungen für Dienst- und Schutzkleidung, persönliche Ausrüstungsgegenstände		3.000,00	0,00	0,00	0,00	0,00	3.000,00	0,00	3.000,00	2.195,62	804,38	4.352,55	-2.156,93	0,00	



# Teilergebnisrechnung 2011

Gemeinde: 12 Stadt Grevesmühlen

Hauptproduktbereich 1 Zentrale Verwaltung  
 Produktbereich 12 Sicherheit und Ordnung  
 Produktgruppe 126 Brandschutz  
 Produkt 12601 Allgemeiner Brandschutz / Katastrophenschutz

Nr.	Ertrags- und Aufwandsarten (gemäß § 46 Absatz 1 i.V.m. § 4 Absatz 10 i.V.m. § 2 Absatz 1 GemHVO-Doppik)	Verweis auf Anhang (Ifd.Nr.)	Ansatz des	Verände-	Überplan-	Zweck-	Inanspruch-	Ermächti-	Übertragene	Gesamt-	Ergebnis	Abweichung	Ergebnis	Ergebnis-	Übertra-
			Haushalts-	rung durch	mäßige Auf-	gebundene	nahme der	gungen des	ermächti-	ermächti-	des	im Haus-	des Haus-	veränderung	gung von
			jahres	Nachtrag	Auf-	Mehrerträge	ein- oder ge-	Haushalts-	tungen im	tungen im	Haushalts-	Haushalts-	Haushalts-	gegenüber	Ermäch-
			in €	in €	in €	in €	in €	in €	in €	in €	in €	in €	in €	in €	in €
			1	2	3	4	5	6	7	8	9	10	11	12	13
	56310000 Büromaterial		100,00	0,00	0,00	0,00	-38,00	62,00	0,00	62,00	57,56	4,44	0,00	57,56	0,00
	56320000 Fachliteratur, Zeitschriften		300,00	0,00	0,00	0,00	-203,89	96,11	0,00	96,11	48,00	48,11	198,24	-150,24	0,00
	56411000 Inventarversicherung		300,00	0,00	0,00	0,00	0,00	300,00	0,00	300,00	0,00	300,00	0,00	0,00	0,00
	56412000 Kfz-Versicherungen		2.200,00	0,00	0,00	0,00	0,00	2.200,00	0,00	2.200,00	2.157,26	42,74	1.937,60	219,66	0,00
	56416000 Feuerwehrunfallkasse		16.400,00	200,00	0,00	0,00	-85,00	16.515,00	0,00	16.515,00	16.513,59	1,41	14.887,24	1.626,35	0,00
	56430000 Beiträge an Kreisfeuerwehrverband und GEMA		400,00	0,00	0,00	0,00	0,00	400,00	0,00	400,00	288,40	111,60	288,35	0,05	0,00
	56512000 Verluste aus dem Abgang von Sachanlagen		0,00	0,00	0,00	0,00	0,00	0,00	0,00	0,00	0,00	0,00	1,00	-1,00	0,00
	56930000 Repräsentationen, Gratulationen		200,00	0,00	0,00	0,00	0,00	200,00	0,00	200,00	92,20	107,80	12,35	79,85	0,00
19.	= Summe der laufenden Aufwendungen aus Verwaltungstätigkeit (Summe der Nummern 11 bis 18)		208.700,00	2.100,00	0,00	0,00	-2.267,86	208.532,14	0,00	208.532,14	180.698,01	27.834,13	166.224,85	14.473,16	0,00
20.	= Laufendes Ergebnis aus Verwaltungstätigkeit (Saldo der Nummern 10 und 19)		-172.100,00	-300,00	0,00	0,00	2.267,86	-170.132,14	0,00	-170.132,14	-139.968,33	-30.163,81	-129.291,12	-10.677,21	0,00
24.	= Ordentliches Ergebnis (Summe der Nummern 20 und 23)		-172.100,00	-300,00	0,00	0,00	2.267,86	-170.132,14	0,00	-170.132,14	-139.968,33	-30.163,81	-129.291,12	-10.677,21	0,00
28.	= Jahresergebnis (Jahresüberschuss/Jahresfehlbetrag) des Teilhaushaltes vor Verrechnung der internen Leistungsbeziehungen		-172.100,00	-300,00	0,00	0,00	2.267,86	-170.132,14	0,00	-170.132,14	-139.968,33	-30.163,81	-129.291,12	-10.677,21	0,00



# Teilergebnisrechnung 2011

Gemeinde: 12 Stadt Grevesmühlen

Hauptproduktbereich 1 Zentrale Verwaltung  
 Produktbereich 12 Sicherheit und Ordnung  
 Produktgruppe 126 Brandschutz  
 Produkt 12601 Allgemeiner Brandschutz / Katastrophenschutz

Nr.	Ertrags- und Aufwandsarten (gemäß § 46 Absatz 1 i.V.m. § 4 Absatz 10 i.V.m. § 2 Absatz 1 GemHVO-Doppik)	Verweis auf Anhang (Ifd.Nr.)	Ansatz des Haushalts- jahres	Verände- rung durch Nachtrag	Überplan- mäßige Auf- wendungen	Zweck- gebundene Mehrerträge und entsprechende -aufwendungen	Inanspruch- nahme der ein- oder ge- genseitigen Deckungs- fähigkeit	Ermächti- gungen des Haushalts- jahres	Übertragene Ermächti- gungen aus Haushalts- vorjahren	Gesamt- ermäch- tigungen im Haus- haltsjahr	Ergebnis des Haushalts- jahres	Abweichung im Haus- haltsjahr	Ergebnis des Haus- haltsvor- jahres	Ergebnis- veränderung gegenüber Haushalts- vorjahr	Übertra- gung von Ermäch- tigungen in Haushalts- folgejahre	
			in €	in €	in €	in €	in €	in €	in €	in €	in €	in €	in €	in €	in €	in €
			1	2	3	4	5	6	7	8	9	10	11	12	13	
30.	- Aufwendungen aus internen Leistungsbeziehungen <i>58110000 Aufwendungen aus internen Leistungsbeziehungen (Bauhof/Ordnungsamt)</i>		2.500,00	0,00	0,00	0,00	0,00	2.500,00	0,00	2.500,00	2.865,00	-365,00	1.963,50	901,50	0,00	
			2.500,00	0,00	0,00	0,00	0,00	2.500,00	0,00	2.500,00	2.865,00	-365,00	1.963,50	901,50	0,00	
31.	Saldo der Erträge und Aufwendungen aus internen Leistungsbeziehungen (Saldo der Nummern 29 und 30)		-2.500,00	0,00	0,00	0,00	0,00	-2.500,00	0,00	-2.500,00	-2.865,00	365,00	-1.963,50	-901,50	0,00	
32.	= Jahresergebnis (Jahresüberschuss/Jahresfehlbetrag) des Teilhaushaltes nach Verrechnung der internen Leistungsbeziehungen (Summe der Nummern 28 und 31)		-174.600,00	-300,00	0,00	0,00	2.267,86	-172.632,14	0,00	-172.632,14	-142.833,33	-29.798,81	-131.254,62	-11.578,71	0,00	



# Teilergebnisrechnung 2011

Gemeinde: 12 Stadt Grevesmühlen

Hauptproduktbereich	2	Schule und Kultur
Produktbereich	20	Schulträgeraufgaben/allgem. Schulverwaltung
Produktgruppe	201	Schulträgeraufgaben, allgemeine Schulverwaltung
Produkt	20101	Allgemeine Schulverwaltung

**Amtsbereich: Produktverantwortliche (r)**

GB Hauptamt/ Frau Manuela Wulff

**Produktbeschreibung**

- Zentrale Aufgaben des Schultägers, die keiner Schule direkt zugeordnet werden können, wie Schulentwicklungsplan, Schülerbeförderung, schulübergreifende Aktionen, Elternvertretungsangelegenheiten, Schulkostenbeiträge an freie und kommunale Träger, Schülerbeförderung, Auskunft, Beratung, Koordinierungsaufgaben  
 - Vorbereitung von Grundsatzentscheidungen der Schulträger im Verwaltungsbereich

Nr.	Ertrags- und Aufwandsarten (gemäß § 46 Absatz 1 i.V.m. § 4 Absatz 10 i.V.m. § 2 Absatz 1 GemHVO-Doppik)	Verweis auf Anhang (Ifd.Nr.)	Ansatz des Haushaltsjahres	Veränderung durch Nachtrag	Überplanmäßige Aufwendungen	Zweckgebundene Mehrerträge und entsprechende Aufwendungen	Inanspruchnahme der ein- oder gegenseitigen Deckungsfähigkeit	Ermächtigungen des Haushaltsjahres	Übertragene Ermächtigungen aus Haushaltsvorjahren	Gesamtermächtigungen im Haushaltsjahr	Ergebnis des Haushaltsjahres	Abweichung im Haushaltsjahr	Ergebnis des Haushaltsvorjahres	Ergebnisveränderung gegenüber Haushaltsvorjahr	Übertragung von Ermächtigungen in Haushaltsfolgejahre	
			in €	in €	in €	in €	in €	in €	in €	in €	in €	in €	in €	in €	in €	in €
			1	2	3	4	5	6	7	8	9	10	11	12	13	
2.	+ Zuwendungen, allgemeine Umlagen und sonstige Transfererträge		20.000,00	0,00	0,00	0,00	0,00	20.000,00	0,00	20.000,00	18.081,00	1.919,00	13.402,00	4.679,00	0,00	
	41441000 Zuschuss für laufende Zwecke vom Bund		20.000,00	0,00	0,00	0,00	0,00	20.000,00	0,00	20.000,00	18.081,00	1.919,00	13.402,00	4.679,00	0,00	
10.	= Summe der laufenden Erträge aus Verwaltungstätigkeit (Summe der Nummern 1 bis 9)		20.000,00	0,00	0,00	0,00	0,00	20.000,00	0,00	20.000,00	18.081,00	1.919,00	13.402,00	4.679,00	0,00	
11.	- Personalaufwendungen		10.800,00	0,00	0,00	0,00	-98,19	10.701,81	0,00	10.701,81	10.474,11	227,70	10.341,61	132,50	0,00	
	50221000 Vergütungen		8.500,00	0,00	0,00	0,00	0,00	8.500,00	0,00	8.500,00	8.459,36	40,64	8.390,55	68,81	0,00	
	50320000 Beiträge zu Versorgungskassen / Arbeitnehmer		400,00	0,00	0,00	0,00	-98,19	301,81	0,00	301,81	300,92	0,89	295,65	5,27	0,00	
	50420000 Beiträge zur gesetzlichen Sozialversicherung / Arbeitnehmer		1.800,00	0,00	0,00	0,00	0,00	1.800,00	0,00	1.800,00	1.665,87	134,13	1.612,64	53,23	0,00	



# Teilergebnisrechnung 2011

Gemeinde: 12 Stadt Grevesmühlen

Hauptproduktbereich 2 Schule und Kultur  
 Produktbereich 20 Schulträgeraufgaben/allgem. Schulverwaltung  
 Produktgruppe 201 Schulträgeraufgaben, allgemeine Schulverwaltung  
 Produkt 20101 Allgemeine Schulverwaltung

Nr.	Ertrags- und Aufwandsarten (gemäß § 46 Absatz 1 i.V.m. § 4 Absatz 10 i.V.m. § 2 Absatz 1 GemHVO-Doppik)	Verweis auf Anhang (Ifd.Nr.)	Ansatz des	Verände-	Überplan-	Zweck-	Inanspruch-	Ermächti-	Übertragene	Gesamt-	Ergebnis	Abweichung	Ergebnis	Ergebnis-	Übertra-	
			Haushalts-	rung durch	mäßige Auf-	gebundene	nahme der	tigungen des	ermächti-	ermäch-	des	im Haus-	des Haus-	veränderung	gung von	
			jahres	Nachtrag	wendungen	Mehrerträge	ein- oder ge-	Haushalts-	tigungen im	tigungen im	Haushalts-	haltsjahr	haltsvor-	gegenüber	Ermäch-	
			in €	in €	in €	und	genseitigen	jahres	aus	ermäch-	in €	in €	in €	in €	tigungen in	
			1	2	3	entsprechende	Deckungs-		Haushalts-	tungen im	in €	in €	in €	in €	Haushalts-	
						-aufwendungen	fähigkeit		vorjahren	Haushalts-					folgejahre	
										jahr						
	50490000 Beiträge zur gesetzlichen Sozialversicherung (Unfallversicherung)		100,00	0,00	0,00	0,00	0,00	0,00	100,00	0,00	100,00	47,96	52,04	42,77	5,19	0,00
18.	- Sonstige laufenden Aufwendungen		25.000,00	0,00	0,00	0,00	200,00	25.200,00	0,00	25.200,00	25.200,00	0,00	16.811,71	8.388,29	0,00	
	56250000 Beratungsdienst für Schulprojekt		25.000,00	0,00	0,00	0,00	200,00	25.200,00	0,00	25.200,00	25.200,00	0,00	16.766,50	8.433,50	0,00	
	56320000 Fachliteratur, Zeitschriften		0,00	0,00	0,00	0,00	0,00	0,00	0,00	0,00	0,00	0,00	45,21	-45,21	0,00	
19.	= Summe der laufenden Aufwendungen aus Verwaltungstätigkeit (Summe der Nummern 11 bis 18)		35.800,00	0,00	0,00	0,00	101,81	35.901,81	0,00	35.901,81	35.674,11	227,70	27.153,32	8.520,79	0,00	
20.	= Laufendes Ergebnis aus Verwaltungstätigkeit (Saldo der Nummern 10 und 19)		-15.800,00	0,00	0,00	0,00	-101,81	-15.901,81	0,00	-15.901,81	-17.593,11	1.691,30	-13.751,32	-3.841,79	0,00	
24.	= Ordentliches Ergebnis (Summe der Nummern 20 und 23)		-15.800,00	0,00	0,00	0,00	-101,81	-15.901,81	0,00	-15.901,81	-17.593,11	1.691,30	-13.751,32	-3.841,79	0,00	
28.	= Jahresergebnis (Jahresüberschuss/Jahresfehlbetrag) des Teilhaushaltes vor Verrechnung der internen Leistungsbeziehungen		-15.800,00	0,00	0,00	0,00	-101,81	-15.901,81	0,00	-15.901,81	-17.593,11	1.691,30	-13.751,32	-3.841,79	0,00	
32.	= Jahresergebnis (Jahresüberschuss/Jahresfehlbetrag) des Teilhaushaltes nach Verrechnung der internen Leistungsbeziehungen (Summe der Nummern 28 und 31)		-15.800,00	0,00	0,00	0,00	-101,81	-15.901,81	0,00	-15.901,81	-17.593,11	1.691,30	-13.751,32	-3.841,79	0,00	







# Teilergebnisrechnung 2011

Gemeinde: 12 Stadt Grevesmühlen

Hauptproduktbereich	2	Schule und Kultur
Produktbereich	21	Schulträgeraufgaben - allgemeinbildende Schulen
Produktgruppe	211	Grundschulen (§ 11 Abs. 2 Nr. 1a SchulG M-V)
Produkt	21101	Schulkostenbeiträge Grundschulen

**Amtsbereich: Produktverantwortliche (r)**

GB Hauptamt/ Frau Manuela Wulff

Nr.	Ertrags- und Aufwandsarten (gemäß § 46 Absatz 1 i.V.m. § 4 Absatz 10 i.V.m. § 2 Absatz 1 GemHVO-Doppik)	Verweis auf Anhang (Ifd.Nr.)	Ansatz des	Verände-	Überplan-	Zweck-	Inanspruch-	Ermächti-	Übertragene	Gesamt-	Ergebnis	Abweichung	Ergebnis	Ergebnis-	Übertra-
			Haushalts-	rung durch	mäßige Auf-	gebundene	nahme der	gungen des	ermächti-	ermächti-	des	im Haus-	des Haus-	veränderung	gung von
			jahres	Nachtrag	wendungen	Mehrerträge	ein- oder ge-	Haushalts-	tungen aus	tungen im	Haushalts-	haltsjahr	haltsvor-	gegenüber	Ermäch-
			in €	in €	in €	und	genseitigen	jahres	in €	in €	in €	in €	in €	in €	in €
			1	2	3	entsprechende	Deckungs-		in €	in €	in €	in €	in €	in €	in €
			4	5	6	-aufwendungen	fähigkeit		7	8	9	10	11	12	13
11.	- Personalaufwendungen		2.100,00	200,00	0,00	0,00	1,08	2.301,08	0,00	2.301,08	2.116,27	184,81	1.825,77	290,50	0,00
	50221000 Vergütungen		1.500,00	200,00	0,00	0,00	1,08	1.701,08	0,00	1.701,08	1.701,08	0,00	1.474,00	227,08	0,00
	50320000 Beiträge zu Versorgungskassen / Arbeitnehmer		100,00	0,00	0,00	0,00	0,00	100,00	0,00	100,00	60,42	39,58	51,85	8,57	0,00
	50420000 Beiträge zur gesetzlichen Sozialversicherung / Arbeitnehmer		400,00	0,00	0,00	0,00	0,00	400,00	0,00	400,00	342,78	57,22	289,22	53,56	0,00
	50490000 Beiträge zur gesetzlichen Sozialversicherung (Unfallversicherung)		100,00	0,00	0,00	0,00	0,00	100,00	0,00	100,00	11,99	88,01	10,70	1,29	0,00
13.	- Aufwendungen für Sach- und Dienstleistungen		15.000,00	-1.800,00	0,00	0,00	6.903,25	20.103,25	0,00	20.103,25	19.092,58	1.010,67	8.919,96	10.172,62	0,00
	52543000 Schullastenausgleich an Gemeinden		9.000,00	-1.800,00	0,00	0,00	4.692,58	11.892,58	0,00	11.892,58	11.892,58	0,00	4.768,76	7.123,82	0,00
	52549000 Schullastenausgleich an kirchliche Einrichtungen		6.000,00	0,00	0,00	0,00	-1.689,33	4.310,67	0,00	4.310,67	3.300,00	1.010,67	4.151,20	-851,20	0,00
	52551000 Schullastenausgleich an private Unternehmen		0,00	0,00	0,00	0,00	3.900,00	3.900,00	0,00	3.900,00	3.900,00	0,00	0,00	3.900,00	0,00
18.	- Sonstige laufenden Aufwendungen		0,00	0,00	0,00	0,00	0,00	0,00	0,00	0,00	0,00	0,00	731,54	-731,54	0,00
	56980000 Periodenfremde Aufwendungen		0,00	0,00	0,00	0,00	0,00	0,00	0,00	0,00	0,00	0,00	731,54	-731,54	0,00
19.	= Summe der laufenden Aufwendungen aus Verwaltungstätigkeit (Summe der Nummern 11 bis 18)		17.100,00	-1.600,00	0,00	0,00	6.904,33	22.404,33	0,00	22.404,33	21.208,85	1.195,48	11.477,27	9.731,58	0,00



# Teilergebnisrechnung 2011

Gemeinde: 12 Stadt Grevesmühlen

Hauptproduktbereich	2	Schule und Kultur
Produktbereich	21	Schulträgeraufgaben - allgemeinbildende Schulen
Produktgruppe	211	Grundschulen (§ 11 Abs. 2 Nr. 1a SchulG M-V)
Produkt	21101	Schulkostenbeiträge Grundschulen

Nr.	Ertrags- und Aufwandsarten (gemäß § 46 Absatz 1 i.V.m. § 4 Absatz 10 i.V.m. § 2 Absatz 1 GemHVO-Doppik)	Verweis auf Anhang (Ifd.Nr.)	Ansatz des Haushalts- jahres	Verände- rung durch Nachtrag	Überplan- mäßige Auf- wendungen	Zweck- gebundene Mehrerträge und entsprechende -aufwendungen	Inanspruch- nahme der ein- oder ge- genseitigen Deckungs- fähigkeit	Ermächti- gungen des Haushalts- jahres	Übertragene Ermächti- gungen aus Haushalts- vorjahren	Gesamt- ermäch- tigungen im Haus- haltsjahr	Ergebnis des Haushalts- jahres	Abweichung im Haus- haltsjahr	Ergebnis des Haus- haltsvor- jahres	Ergebnis- veränderung gegenüber Haushalts- vorjahr	Übertra- gung von Ermäch- tigungen in Haushalts- folgejahre	
			in €	in €	in €	in €	in €	in €	in €	in €	in €	in €	in €	in €	in €	in €
			1	2	3	4	5	6	7	8	9	10	11	12	13	
20.	= Laufendes Ergebnis aus Verwaltungstätigkeit (Saldo der Nummern 10 und 19)		-17.100,00	1.600,00	0,00	0,00	-6.904,33	-22.404,33	0,00	-22.404,33	-21.208,85	-1.195,48	-11.477,27	-9.731,58	0,00	
24.	= Ordentliches Ergebnis (Summe der Nummern 20 und 23)		-17.100,00	1.600,00	0,00	0,00	-6.904,33	-22.404,33	0,00	-22.404,33	-21.208,85	-1.195,48	-11.477,27	-9.731,58	0,00	
28.	= Jahresergebnis (Jahresüberschuss/Jahresfehlbetrag) des Teilhaushaltes vor Verrechnung der internen Leistungsbeziehungen		-17.100,00	1.600,00	0,00	0,00	-6.904,33	-22.404,33	0,00	-22.404,33	-21.208,85	-1.195,48	-11.477,27	-9.731,58	0,00	
32.	= Jahresergebnis (Jahresüberschuss/Jahresfehlbetrag) des Teilhaushaltes nach Verrechnung der internen Leistungsbeziehungen (Summe der Nummern 28 und 31)		-17.100,00	1.600,00	0,00	0,00	-6.904,33	-22.404,33	0,00	-22.404,33	-21.208,85	-1.195,48	-11.477,27	-9.731,58	0,00	



# Teilergebnisrechnung 2011

Gemeinde: 12 Stadt Grevesmühlen

Hauptproduktbereich	2	Schule und Kultur
Produktbereich	21	Schulträgeraufgaben - allgemeinbildende Schulen
Produktgruppe	211	Grundschulen (§ 11 Abs. 2 Nr. 1a SchulG M-V)
Produkt	21102	Grundschule "Fritz-Reuter" Grevesmühlen

### Amtsbereich: Produktverantwortliche (r)

GB Hauptamt/ Frau Manuela Wulff

### Produktbeschreibung

- Bereitstellung der Grundschule "Fritz Reuter" Grevesmühlen für Bildungszwecke
- Bereitstellung von Einrichtung, Lehr- und Lehrmitteln
- Fortbildung des nicht lehrenden Personals

### Auftragsgrundlage

Schulgesetz M-V

### Zielgruppen

- SchülerInnen
- Eltern

### Produktziele

- Wirtschaftlicher Betrieb der GS "Fritz Reuter" Grevesmühlen
- Sicherstellung und Weiterentwicklung eines bedarfsgerechten Grundschulangebotes

Nr.	Ertrags- und Aufwandsarten (gemäß § 46 Absatz 1 i.V.m. § 4 Absatz 10 i.V.m. § 2 Absatz 1 GemHVO-Doppik)	Verweis auf Anhang (lfd.Nr.)	Ansatz des	Verände-	Überplan-	Zweck-	Inanspruch-	Ermächti-	Übertragene	Gesamt-	Ergebnis	Abweichung	Ergebnis	Ergebnis-	Übertra-	
			Haushalts-	rung durch	mäßige Auf-	gebundene	nahme der	tigungen des	ermächti-	ermäch-	des	im Haus-	des Haus-	veränderung	gung von	
			jahres	Nachtrag	wendungen	Mehrerträge	ein- oder ge-	Haushalts-	tungen im	haltungs-	Haushalts-	haltsjahr	haltsvor-	gegenüber	Ermäch-	
			in €	in €	in €	und	gegenseitigen	jahres	aus	im	in €	in €	in €	in €	in €	
			1	2	3	entsprechende	Deckungs-		Haushalts-	Haushalts-	in €	in €	in €	in €	in €	
			4	5	6	-aufwendungen	fähigkeit		vorjahren	jahr	9	10	11	12	13	
2.	+ Zuwendungen, allgemeine Umlagen und sonstige Transfererträge		1.000,00	1.800,00	0,00	0,00	0,00	0,00	2.800,00	0,00	2.800,00	4.069,07	-1.269,07	3.433,18	635,89	0,00
	41441000 Zuschüsse für laufende Zwecke vom Bund (ATZ)		0,00	900,00	0,00	0,00	0,00	0,00	900,00	0,00	900,00	839,16	60,84	69,93	769,23	0,00
	41442000 Zuweisungen und Zuschüsse für laufende Zwecke vom Land		0,00	900,00	0,00	0,00	0,00	0,00	900,00	0,00	900,00	866,66	33,34	1.000,00	-133,34	0,00



# Teilergebnisrechnung 2011

Gemeinde: 12 Stadt Grevesmühlen

Datum: 25.07.2017

Uhrzeit: 11:52:59

Hauptproduktbereich	2	Schule und Kultur
Produktbereich	21	Schulträgeraufgaben - allgemeinbildende Schulen
Produktgruppe	211	Grundschulen (§ 11 Abs. 2 Nr. 1a SchulG M-V)
Produkt	21102	Grundschule "Fritz- Reuter" Grevesmühlen

Nr.	Ertrags- und Aufwandsarten (gemäß § 46 Absatz 1 i.V.m. § 4 Absatz 10 i.V.m. § 2 Absatz 1 GemHVO-Doppik)	Verweis auf Anhang (Ifd.Nr.)	Ansatz des	Verände-	Überplan-	Zweck-	Inanspruch-	Ermächti-	Übertragene	Gesamt-	Ergebnis	Abweichung	Ergebnis	Ergebnis-	Übertra-	
			Haushalts-	rung durch	mäßige Auf-	gebundene	nahme der	gungen des	ermächti-	ermächti-	des	im Haus-	des Haus-	veränderung	gung von	
			jahres	Nachtrag	wendungen	Mehrerträge	ein- oder ge-	Haushalts-	tigungen im	tigungen im	Haushalts-	haltsjahr	haltsvor-	gegenüber	Ermäch-	
			in €	in €	in €	und	gegenseitigen	jahres	in €	in €	in €	in €	in €	in €	in €	
			1	2	3	entsprechende	Deckungs-		in €	in €	in €	in €	in €	in €	in €	
						-aufwendungen	fähigkeit		7	8	9	10	11	12	13	
	41510000 Erträge aus der Auflösung von Sonderposten aus Zuwendungen		1.000,00	0,00	0,00	0,00	0,00	0,00	1.000,00	0,00	1.000,00	2.363,25	-1.363,25	2.363,25	0,00	0,00
5.	+ Privatrechtliche Leistungsentgelte 44110000 Mieten und Pachten, Erbbauszinsen		300,00	0,00	0,00	0,00	0,00	0,00	300,00	0,00	300,00	537,00	-237,00	427,50	109,50	0,00
			300,00	0,00	0,00	0,00	0,00	0,00	300,00	0,00	300,00	537,00	-237,00	427,50	109,50	0,00
6.	+ Kostenerstattungen und Kostenumlagen 44243000 Schullastenausgleich von Gemeinden 44259000 Schulkostenbeiträge - Elternanteil 44259100 Kostenerstattungen vom privaten Bereich		62.700,00	0,00	0,00	0,00	0,00	0,00	62.700,00	0,00	62.700,00	53.937,86	8.762,14	40.918,94	13.018,92	0,00
			55.000,00	0,00	0,00	0,00	0,00	0,00	55.000,00	0,00	55.000,00	46.533,32	8.466,68	33.144,54	13.388,78	0,00
			7.400,00	0,00	0,00	0,00	0,00	0,00	7.400,00	0,00	7.400,00	7.240,48	159,52	7.455,24	-214,76	0,00
			300,00	0,00	0,00	0,00	0,00	0,00	300,00	0,00	300,00	164,06	135,94	319,16	-155,10	0,00
9.	+ Sonstige laufende Erträge 46280000 Periodenfremde Erträge (ohne Steuern)		0,00	0,00	0,00	0,00	0,00	0,00	0,00	0,00	0,00	16.500,00	-16.500,00	16.572,26	-72,26	0,00
			0,00	0,00	0,00	0,00	0,00	0,00	0,00	0,00	0,00	16.500,00	-16.500,00	16.572,26	-72,26	0,00
10.	= Summe der laufenden Erträge aus Verwaltungstätigkeit (Summe der Nummern 1 bis 9)		64.000,00	1.800,00	0,00	0,00	0,00	0,00	65.800,00	0,00	65.800,00	75.043,93	-9.243,93	61.351,88	13.692,05	0,00
11.	- Personalaufwendungen 50211000 Dienstbezüge 50221000 Vergütungen 50310000 Beiträge zu Versorgungskassen / Beamte		46.200,00	2.800,00	0,00	0,00	329,37	49.329,37	0,00	49.329,37	47.121,92	2.207,45	37.716,59	9.405,33	9.405,33	0,00
			1.900,00	0,00	0,00	0,00	0,00	1.900,00	0,00	1.900,00	1.857,03	42,97	941,31	915,72	0,00	
			34.600,00	1.800,00	0,00	0,00	546,02	36.946,02	0,00	36.946,02	35.944,34	1.001,68	28.125,35	7.818,99	0,00	
			400,00	100,00	0,00	0,00	-156,65	343,35	0,00	343,35	339,50	3,85	84,55	254,95	0,00	



# Teilergebnisrechnung 2011

Gemeinde: 12 Stadt Grevesmühlen

Hauptproduktbereich 2 Schule und Kultur  
 Produktbereich 21 Schulträgeraufgaben - allgemeinbildende Schulen  
 Produktgruppe 211 Grundschulen (§ 11 Abs. 2 Nr. 1a SchulG M-V)  
 Produkt 21102 Grundschule "Fritz- Reuter" Grevesmühlen

Nr.	Ertrags- und Aufwandsarten (gemäß § 46 Absatz 1 i.V.m. § 4 Absatz 10 i.V.m. § 2 Absatz 1 GemHVO-Doppik)	Verweis auf Anhang (Ifd.Nr.)	Ansatz des	Verände-	Überplan-	Zweck-	Inanspruch-	Ermächti-	Übertragene	Gesamt-	Ergebnis	Abweichung	Ergebnis	Ergebnis-	Übertra-	
			Haushalts-	rung durch	mäßige Auf-	gebundene	nahme der	gungen des	ermächti-	ermächti-	ermächti-	ung im Haus-	des Haus-	veränderung	veränderung	gung von
			jahres	Nachtrag	Auf-	Mehrerträge	ein- oder	Haushalts-	tungen im	tungen im	tungen im	haltsjahr	haltsvor-	gegenüber	gegenüber	Ermäch-
			in €	in €	in €	und	in €	in €	in €	in €	in €	in €	in €	in €	in €	in €
			1	2	3	entsprechende	in €	in €	in €	in €	in €	in €	in €	in €	in €	in €
						-aufwendungen	5	6	7	8	9	10	11	12	13	
	50320000 Beiträge zu Versorgungskassen / Arbeitnehmer		1.300,00	200,00	0,00	0,00	-185,38	1.314,62	0,00	1.314,62	1.239,51	75,11	968,84	270,67	0,00	
	50420000 Beiträge zur gesetzlichen Sozialversicherung / Arbeitnehmer		7.000,00	700,00	0,00	0,00	0,00	7.700,00	0,00	7.700,00	6.732,41	967,59	5.293,00	1.439,41	0,00	
	50490000 Beiträge zur gesetzlichen Sozialversicherung (Unfallversicherung)		300,00	0,00	0,00	0,00	0,00	300,00	0,00	300,00	281,75	18,25	186,05	95,70	0,00	
	50510000 Beihilfen, Unterstützungsleistungen und dergleichen / Beamte		200,00	0,00	0,00	0,00	0,00	200,00	0,00	200,00	102,00	98,00	0,00	102,00	0,00	
	50711000 Zuführungen zu Pensionsrückstellungen (Beamte)		400,00	0,00	0,00	0,00	121,15	521,15	0,00	521,15	521,15	0,00	366,05	155,10	0,00	
	50712000 Zuführungen zu Beihilferückstellungen (Beamte)		100,00	0,00	0,00	0,00	4,23	104,23	0,00	104,23	104,23	0,00	73,21	31,02	0,00	
	50820000 Zuführungen zu Rückstellungen für nicht genommenen Urlaub, Überstunden u.ä. / Arbeitnehmer		0,00	0,00	0,00	0,00	0,00	0,00	0,00	0,00	0,00	0,00	1.678,23	-1.678,23	0,00	
12.	- Versorgungsaufwendungen		0,00	0,00	0,00	0,00	0,00	0,00	0,00	0,00	-1.230,05	1.230,05	-464,32	-765,73	0,00	
	51110000 Versorgungsaufwendungen / Beamte		0,00	0,00	0,00	0,00	0,00	0,00	0,00	0,00	-1.230,05	1.230,05	-464,32	-765,73	0,00	
13.	- Aufwendungen für Sach- und Dienstleistungen		142.500,00	5.600,00	-31.381,33	0,00	-2.772,81	113.945,86	0,00	113.945,86	108.253,74	5.692,12	104.187,00	4.066,74	0,00	





# Teilergebnisrechnung 2011

Gemeinde: 12 Stadt Grevesmühlen

Datum: 25.07.2017

Uhrzeit: 11:52:59

Hauptproduktbereich 2 Schule und Kultur  
 Produktbereich 21 Schulträgeraufgaben - allgemeinbildende Schulen  
 Produktgruppe 211 Grundschulen (§ 11 Abs. 2 Nr. 1a SchulG M-V)  
 Produkt 21102 Grundschule "Fritz- Reuter" Grevesmühlen

Nr.	Ertrags- und Aufwandsarten (gemäß § 46 Absatz 1 i.V.m. § 4 Absatz 10 i.V.m. § 2 Absatz 1 GemHVO-Doppik)	Verweis auf Anhang (Ifd.Nr.)	Ansatz des Haushalts- jahres	Verände- rung durch Nachtrag	Überplan- mäßige Auf- wendungen	Zweck- gebundene Mehrerträge und entsprechende -aufwendungen	Inanspruch- nahme der ein- oder ge- genseitigen Deckungs- fähigkeit	Ermächti- gungen des Haushalts- jahres	Übertragene Ermächti- gungen aus Haushalts- vorjahren	Gesamt- ermäch- tigungen im Haus- haltsjahr	Ergebnis des Haushalts- jahres	Abweichung im Haus- haltsjahr	Ergebnis des Haus- haltsvor- jahres	Ergebnis- veränderung gegenüber Haushalts- vorjahr	Übertra- gung von Ermäch- tigungen in Haushalts- folgejahre	
			in €	in €	in €	in €	in €	in €	in €	in €	in €	in €	in €	in €	in €	in €
			1	2	3	4	5	6	7	8	9	10	11	12	13	
	52490000 Sonst. Aufwendungen für Schulveranstaltungen, Bildungspaket u. Sanikästen		3.600,00	0,00	0,00	0,00	0,00	3.600,00	0,00	3.600,00	3.362,04	237,96	4.351,04	-989,00	0,00	
	52922000 Aufwendungen für Baumpflege		600,00	1.400,00	0,00	0,00	0,00	2.000,00	0,00	2.000,00	1.868,30	131,70	178,50	1.689,80	0,00	
14.	- Abschreibungen auf immaterielle Vermögensgegenstände des Anlagevermögens und auf Sachanlagen sowie auf aktivierte Aufwendungen für die Ingangsetzung und Erweiterung der Verwaltung		27.100,00	800,00	0,00	0,00	0,00	27.900,00	0,00	27.900,00	15.968,25	11.931,75	13.949,26	2.018,99	0,00	
	53200000 Abschreibungen auf immaterielle Vermögensgegenstände		100,00	0,00	0,00	0,00	0,00	100,00	0,00	100,00	78,27	21,73	237,86	-159,59	0,00	
	53400000 Abschreibungen auf bebaute Grundstücke und grundstücksgleiche Rechte		19.400,00	800,00	0,00	0,00	0,00	20.200,00	0,00	20.200,00	8.058,19	12.141,81	6.506,50	1.551,69	0,00	
	53500000 Abschreibungen auf das Infrastrukturvermögen (einschließlich Grundstücke und grundstücksgleiche Rechte)		0,00	0,00	0,00	0,00	0,00	0,00	0,00	0,00	337,57	-337,57	0,00	337,57	0,00	
	53800000 Abschreibungen auf Fahrzeuge, Maschinen und technische Anlagen, Betriebs- und Geschäftsausstattung		5.800,00	0,00	0,00	0,00	0,00	5.800,00	0,00	5.800,00	5.543,93	256,07	5.931,91	-387,98	0,00	



# Teilergebnisrechnung 2011

Gemeinde: 12 Stadt Grevesmühlen

Hauptproduktbereich	2	Schule und Kultur
Produktbereich	21	Schulträgeraufgaben - allgemeinbildende Schulen
Produktgruppe	211	Grundschulen (§ 11 Abs. 2 Nr. 1a SchulG M-V)
Produkt	21102	Grundschule "Fritz- Reuter" Grevesmühlen

Nr.	Ertrags- und Aufwandsarten (gemäß § 46 Absatz 1 i.V.m. § 4 Absatz 10 i.V.m. § 2 Absatz 1 GemHVO-Doppik)	Verweis auf Anhang (Ifd.Nr.)	Ansatz des	Verände-	Überplan-	Zweck-	Inanspruch-	Ermächti-	Übertragene	Gesamt-	Ergebnis	Abweichung	Ergebnis	Ergebnis-	Übertra-	
			Haushalts-	rung durch	mäßige Auf-	gebundene	nahme der	gungen des	ermächti-	ermächti-	des	im Haus-	des Haus-	veränderung	gung von	
			jahres	Nachtrag	wendungen	Mehrerträge	ein- oder ge-	Haushalts-	tungen im	tungen im	Haushalts-	haltsjahr	haltsvor-	gegenüber	Ermäch-	
			in €	in €	in €	und	gegenseitigen	jahres	aus	ermächti-	in €	in €	in €	in €	in €	
			1	2	3	entsprechende	Deckungs-		Haushalts-	in €	in €	in €	in €	in €	in €	
						-aufwendungen	fähigkeit		vorjahren	8	9	10	11	12	13	
	53801000 Abschreibungen auf Geringwertige Wirtschaftsgüter (GWG)		1.800,00	0,00	0,00	0,00	0,00	0,00	1.800,00	0,00	1.800,00	1.950,29	-150,29	1.272,99	677,30	0,00
18.	- Sonstige laufenden Aufwendungen		15.500,00	-900,00	0,00	0,00	-406,95	14.193,05	0,00	14.193,05	17.799,59	-3.606,54	17.141,24	658,35	0,00	
	56120000 Aufwendungen für Aus- und Fortbildung, Umschulung		200,00	0,00	0,00	0,00	46,00	246,00	0,00	246,00	246,00	0,00	207,70	38,30	0,00	
	56243000 Unterhaltung Software, Updates		400,00	0,00	0,00	0,00	42,68	442,68	0,00	442,68	442,68	0,00	60,70	381,98	0,00	
	56244000 Unterhaltung Hardware		600,00	0,00	0,00	0,00	-93,89	506,11	0,00	506,11	480,80	25,31	507,00	-26,20	0,00	
	56249000 Aufwendungen für Internet		400,00	0,00	0,00	0,00	0,00	400,00	0,00	400,00	360,00	40,00	270,00	90,00	0,00	
	56310000 Büromaterial		600,00	0,00	0,00	0,00	0,00	600,00	0,00	600,00	528,04	71,96	454,64	73,40	0,00	
	56320000 Fachliteratur, Zeitschriften		400,00	0,00	0,00	0,00	0,00	400,00	0,00	400,00	374,20	25,80	367,26	6,94	0,00	
	56330000 Porto und Versandkosten		300,00	0,00	0,00	0,00	0,00	300,00	0,00	300,00	287,50	12,50	309,95	-22,45	0,00	
	56411000 Gebäudeversicherungen		2.600,00	-900,00	0,00	0,00	-42,68	1.657,32	0,00	1.657,32	2.056,26	-398,94	2.498,62	-442,36	0,00	
	56414000 Schülerunfallversicherung		10.000,00	0,00	0,00	0,00	-359,06	9.640,94	0,00	9.640,94	9.640,00	0,94	9.920,00	-280,00	0,00	
	56512000 Verluste aus dem Abgang von Sachanlagen		0,00	0,00	0,00	0,00	0,00	0,00	0,00	0,00	3.384,11	-3.384,11	2.545,37	838,74	0,00	
	56980000 Periodenfremde Aufwendungen		0,00	0,00	0,00	0,00	0,00	0,00	0,00	0,00	0,00	0,00	0,00	0,00	0,00	
19.	= Summe der laufenden Aufwendungen aus Verwaltungstätigkeit (Summe der Nummern 11 bis 18)		231.300,00	8.300,00	-31.381,33	0,00	-2.850,39	205.368,28	0,00	205.368,28	187.913,45	17.454,83	172.529,77	15.383,68	0,00	





# Teilergebnisrechnung 2011

Gemeinde: 12 Stadt Grevesmühlen

Hauptproduktbereich	2	Schule und Kultur
Produktbereich	21	Schulträgeraufgaben - allgemeinbildende Schulen
Produktgruppe	211	Grundschulen (§ 11 Abs. 2 Nr. 1a SchulG M-V)
Produkt	21102	Grundschule "Fritz- Reuter" Grevesmühlen

Nr.	Ertrags- und Aufwandsarten (gemäß § 46 Absatz 1 i.V.m. § 4 Absatz 10 i.V.m. § 2 Absatz 1 GemHVO-Doppik)	Verweis auf Anhang (Ifd.Nr.)	Ansatz des Haushalts- jahres	Verände- rung durch Nachtrag	Überplan- mäßige Auf- wendungen	Zweck- gebundene Mehrerträge und entsprechende -aufwendungen	Inanspruch- nahme der ein- oder ge- genseitigen Deckungs- fähigkeit	Ermächti- gungen des Haushalts- jahres	Übertragene Ermächti- gungen aus Haushalts- vorjahren	Gesamt- ermäch- tigungen im Haus- haltsjahr	Ergebnis des Haushalts- jahres	Abweichung im Haus- haltsjahr	Ergebnis des Haus- haltsvor- jahres	Ergebnis- veränderung gegenüber Haushalts- vorjahr	Übertra- gung von Ermäch- tigungen in Haushalts- folgejahre	
			in €	in €	in €	in €	in €	in €	in €	in €	in €	in €	in €	in €	in €	in €
			1	2	3	4	5	6	7	8	9	10	11	12	13	
20.	= Laufendes Ergebnis aus Verwaltungstätigkeit (Saldo der Nummern 10 und 19)		-167.300,00	-6.500,00	31.381,33	0,00	2.850,39	-139.568,28	0,00	-139.568,28	-112.869,52	-26.698,76	-111.177,89	-1.691,63	0,00	
24.	= Ordentliches Ergebnis (Summe der Nummern 20 und 23)		-167.300,00	-6.500,00	31.381,33	0,00	2.850,39	-139.568,28	0,00	-139.568,28	-112.869,52	-26.698,76	-111.177,89	-1.691,63	0,00	
28.	= Jahresergebnis (Jahresüberschuss/Jahresfehlbetrag) des Teilhaushaltes vor Verrechnung der internen Leistungsbeziehungen		-167.300,00	-6.500,00	31.381,33	0,00	2.850,39	-139.568,28	0,00	-139.568,28	-112.869,52	-26.698,76	-111.177,89	-1.691,63	0,00	
30.	- Aufwendungen aus internen Leistungsbeziehungen		15.000,00	2.500,00	0,00	0,00	0,00	17.500,00	0,00	17.500,00	19.844,50	-2.344,50	17.936,75	1.907,75	0,00	
	58100000 Aufwendungen aus internen Leistungsbeziehungen (Bauhof)		0,00	0,00	0,00	0,00	0,00	0,00	0,00	0,00	1.817,00	-1.817,00	1.312,75	504,25	0,00	
	58110000 Aufwendungen aus internen Leistungsbeziehungen (Bauhof/ Ordnungsamt)		0,00	0,00	0,00	0,00	0,00	0,00	0,00	0,00	556,50	-556,50	0,00	556,50	0,00	
	58120000 Aufwendungen aus internen Leistungsbeziehungen (Bauhof/ HA-Schulen KITA)		15.000,00	2.500,00	0,00	0,00	0,00	17.500,00	0,00	17.500,00	17.471,00	29,00	16.624,00	847,00	0,00	
31.	Saldo der Erträge und Aufwendungen aus internen Leistungsbeziehungen (Saldo der Nummern 29 und 30)		-15.000,00	-2.500,00	0,00	0,00	0,00	-17.500,00	0,00	-17.500,00	-19.844,50	2.344,50	-17.936,75	-1.907,75	0,00	



# Teilergebnisrechnung 2011

Gemeinde: 12 Stadt Grevesmühlen

Hauptproduktbereich 2 Schule und Kultur  
 Produktbereich 21 Schulträgeraufgaben - allgemeinbildende Schulen  
 Produktgruppe 211 Grundschulen (§ 11 Abs. 2 Nr. 1a SchulG M-V)  
 Produkt 21102 Grundschule "Fritz- Reuter" Grevesmühlen

Nr.	Ertrags- und Aufwandsarten (gemäß § 46 Absatz 1 i.V.m. § 4 Absatz 10 i.V.m. § 2 Absatz 1 GemHVO-Doppik)	Verweis auf Anhang (lfd.Nr.)	Ansatz des Haushalts- jahres	Verände- rung durch Nachtrag	Überplan- mäßige Auf- wendungen	Zweck- gebundene Mehrerträge und entsprechende -aufwendungen	Inanspruch- nahme der ein- oder ge- genseitigen Deckungs- fähigkeit	Ermächti- gungen des Haushalts- jahres	Übertragene Ermächti- gungen aus Haushalts- vorjahren	Gesamt- ermäch- tigungen im Haus- haltsjahr	Ergebnis des Haushalts- jahres	Abweichung im Haus- haltsjahr	Ergebnis des Haus- haltsvor- jahres	Ergebnis- veränderung gegenüber Haushalts- vorjahr	Übertra- gung von Ermäch- tigungen in Haushalts- folgejahre	
			in €	in €	in €	in €	in €	in €	in €	in €	in €	in €	in €	in €	in €	in €
			1	2	3	4	5	6	7	8	9	10	11	12	13	
32.	= Jahresergebnis  (Jahresüberschuss/Jahresfehlbetrag) des Teilhaushaltes nach Verrechnung der internen Leistungsbeziehungen (Summe der Nummern 28 und 31)		-182.300,00	-9.000,00	31.381,33	0,00	2.850,39	-157.068,28	0,00	-157.068,28	-132.714,02	-24.354,26	-129.114,64	-3.599,38	0,00	



# Teilergebnisrechnung 2011

Gemeinde: 12 Stadt Grevesmühlen

Hauptproduktbereich	2	Schule und Kultur
Produktbereich	21	Schulträgeraufgaben - allgemeinbildende Schulen
Produktgruppe	211	Grundschulen (§ 11 Abs. 2 Nr. 1a SchulG M-V)
Produkt	21103	Grundschule "Am Plogensee" Grevesmühlen

### Amtsbereich: Produktverantwortliche (r)

GB Hauptamt/ Frau Manuela Wulff

### Produktbeschreibung

- Bereitstellung der Grundschule "Am Plogensee" Grevesmühlen für Bildungszwecke
- Bereitstellung von Einrichtung, Lehr- und Lehrmitteln
- Fortbildung des nicht lehrenden Personals

### Auftragsgrundlage

Schulgesetz M-V

### Zielgruppen

- SchülerInnen
- Eltern

### Produktziele

- Wirtschaftlicher Betrieb der GS "Am Plogensee" Grevesmühlen
- Sicherstellung und Weiterentwicklung eines bedarfsgerechten Grundschulangebotes

Nr.	Ertrags- und Aufwandsarten (gemäß § 46 Absatz 1 i.V.m. § 4 Absatz 10 i.V.m. § 2 Absatz 1 GemHVO-Doppik)	Verweis auf Anhang (Ifd.Nr.)	Ansatz des	Verände-	Überplan-	Zweck-	Inanspruch-	Ermächti-	Übertragene	Gesamt-	Ergebnis	Abweichung	Ergebnis	Ergebnis-	Übertra-
			Haushalts-	rung durch	mäßige Auf-	gebundene	nahme der	gungen des	ermächti-	ermächti-	des	im Haus-	des Haus-	veränderung	gung von
			jahres	Nachtrag	wendungen	Mehrerträge	ein- oder ge-	Haushalts-	gungen aus	tigungen im	Haushalts-	haltsjahr	haltsvor-	gegenüber	Ermäch-
			in €	in €	in €	und	genseitigen	jahres	Haushalts-	in €	in €	in €	in €	in €	in €
			1	2	3	entsprechende	Deckungs-		vorjahre	in €	in €	in €	in €	in €	in €
			4	5	6	fähigkeit	fähigkeit		in €	in €	in €	in €	in €	in €	in €
			7	8	9				10	11	12	13	14	15	16
2.	+ Zuwendungen, allgemeine Umlagen und sonstige Transfererträge		10.100,00	2.300,00	0,00	0,00	0,00	12.400,00	0,00	12.400,00	19.459,90	-7.059,90	3.913,24	15.546,66	0,00
	41441000 Zuschüsse für laufende Zwecke vom Bund (ATZ)		0,00	1.700,00	0,00	0,00	0,00	1.700,00	0,00	1.700,00	1.678,33	21,67	139,86	1.538,47	0,00
	41510000 Erträge aus der Auflösung von Sonderposten aus Zuwendungen		10.100,00	600,00	0,00	0,00	0,00	10.700,00	0,00	10.700,00	17.781,57	-7.081,57	3.773,38	14.008,19	0,00





# Teilergebnisrechnung 2011

Gemeinde: 12 Stadt Grevesmühlen

Hauptproduktbereich 2 Schule und Kultur  
 Produktbereich 21 Schulträgeraufgaben - allgemeinbildende Schulen  
 Produktgruppe 211 Grundschulen (§ 11 Abs. 2 Nr. 1a SchulG M-V)  
 Produkt 21103 Grundschule "Am Ploggensee" Grevesmühlen

Nr.	Ertrags- und Aufwandsarten (gemäß § 46 Absatz 1 i.V.m. § 4 Absatz 10 i.V.m. § 2 Absatz 1 GemHVO-Doppik)	Verweis auf Anhang (Ifd.Nr.)	Ansatz des	Verände-	Überplan-	Zweck-	Inanspruch-	Ermächti-	Übertragene	Gesamt-	Ergebnis	Abweichung	Ergebnis	Ergebnis-	Übertra-	
			Haushalts-	rung durch	mäßige Auf-	gebundene	nahme der	gungen des	ermächti-	ermächti-	ermächti-	ung im Haus-	des Haus-	veränderung	des Haus-	veränderung
			jahres	Nachtrag	wendungen	Mehrerträge	ein- oder ge-	gungen des	tigungen im	tigungen im	tigungen im	haltsjahr	haltsvor-	gegenüber	haltsvor-	gegenüber
			und		genseitigen											
			-aufwendungen	Deckungs-	fähigkeit											
			in €	in €	in €	in €	in €	in €	in €	in €	in €	in €	in €	in €	in €	
			1	2	3	4	5	6	7	8	9	10	11	12	13	
	50320000 Beiträge zu Versorgungskassen / Arbeitnehmer		1.600,00	300,00	0,00	0,00	0,00	1.900,00	0,00	1.900,00	1.514,52	385,48	1.187,03	327,49	0,00	
	50420000 Beiträge zur gesetzlichen Sozialversicherung / Arbeitnehmer		8.800,00	1.100,00	0,00	0,00	-1.248,71	8.651,29	0,00	8.651,29	8.621,22	30,07	6.725,80	1.895,42	0,00	
	50490000 Beiträge zur gesetzlichen Sozialversicherung (Unfallversicherung)		400,00	0,00	0,00	0,00	-5,37	394,63	0,00	394,63	394,38	0,25	278,02	116,36	0,00	
	50510000 Beihilfen, Unterstützungsleistungen und dergleichen / Beamte		200,00	0,00	0,00	0,00	0,00	200,00	0,00	200,00	102,00	98,00	0,00	102,00	0,00	
	50711000 Zuführungen zu Pensionsrückstellungen (Beamte)		400,00	0,00	0,00	0,00	121,15	521,15	0,00	521,15	521,15	0,00	366,05	155,10	0,00	
	50712000 Zuführungen zu Beihilferückstellungen (Beamte)		100,00	0,00	0,00	0,00	4,23	104,23	0,00	104,23	104,23	0,00	73,21	31,02	0,00	
	50820000 Zuführungen zu Rückstellungen für nicht genommenen Urlaub, Überstunden u.ä. / Arbeitnehmer		0,00	0,00	0,00	0,00	0,00	0,00	0,00	0,00	0,00	0,00	3.356,46	-3.356,46	0,00	
12.	- Versorgungsaufwendungen		0,00	0,00	0,00	0,00	0,00	0,00	0,00	0,00	-1.230,05	1.230,05	-464,32	-765,73	0,00	
	51110000 Versorgungsaufwendungen / Beamte		0,00	0,00	0,00	0,00	0,00	0,00	0,00	0,00	-1.230,05	1.230,05	-464,32	-765,73	0,00	
13.	- Aufwendungen für Sach- und Dienstleistungen		103.700,00	-700,00	0,00	0,00	-2.950,79	100.049,21	0,00	100.049,21	62.838,83	37.210,38	77.706,25	-14.867,42	0,00	



# Teilergebnisrechnung 2011

Gemeinde: 12 Stadt Grevesmühlen

Datum: 25.07.2017

Uhrzeit: 11:52:59

Hauptproduktbereich	2	Schule und Kultur
Produktbereich	21	Schulträgeraufgaben - allgemeinbildende Schulen
Produktgruppe	211	Grundschulen (§ 11 Abs. 2 Nr. 1a SchulG M-V)
Produkt	21103	Grundschule "Am Plogensee" Grevesmühlen

Nr.	Ertrags- und Aufwandsarten (gemäß § 46 Absatz 1 i.V.m. § 4 Absatz 10 i.V.m. § 2 Absatz 1 GemHVO-Doppik)	Verweis auf Anhang (Ifd.Nr.)	Ansatz des	Verände-	Überplan-	Zweck-	Inanspruch-	Ermächti-	Übertragene	Gesamt-	Ergebnis	Abweichung	Ergebnis	Ergebnis-	Übertra-	
			Haushalts-	rung durch	mäßige Auf-	gebundene	nahme der	gungen des	Erträge	ermächti-	ermäch-	des	im Haus-	des Haus-	veränderung	gung
			jahres	Nachtrag	wendungen	Mehrerträge	ein- oder	Haushalts-	und	gungen aus	tigungen im	Haushalts-	haltsjahr	haltsvor-	gegenüber	in
			in €	in €	in €	in €	in €	in €	in €	in €	in €	in €	in €	in €	in €	
			1	2	3	4	5	6	7	8	9	10	11	12	13	
	52210000 Aufwendungen für Abfall		1.300,00	0,00	0,00	0,00	0,00	1.300,00	0,00	1.300,00	1.204,28	95,72	1.094,80	109,48	0,00	
	52230000 Aufwendungen für Fernwärme		17.000,00	0,00	0,00	0,00	885,21	17.885,21	0,00	17.885,21	17.885,21	0,00	16.546,96	1.338,25	0,00	
	52260000 Aufwendungen für Strom		2.700,00	700,00	0,00	0,00	0,00	3.400,00	0,00	3.400,00	3.182,61	217,39	2.371,48	811,13	0,00	
	52270000 Aufwendungen für Wasser/Abwasser		1.600,00	-1.600,00	0,00	0,00	0,00	0,00	0,00	0,00	0,00	0,00	1.032,33	-1.032,33	0,00	
	52310000 Unterhaltung der Grundstücke, Außenanlagen, Gebäude und Gebäudeeinrichtungen		39.600,00	0,00	0,00	0,00	0,00	39.600,00	0,00	39.600,00	3.422,01	36.177,99	16.514,18	-13.092,17	0,00	
	52323100 Aufwendungen für Reinigung		16.000,00	0,00	0,00	0,00	-3.300,00	12.700,00	0,00	12.700,00	12.630,76	69,24	13.900,97	-1.270,21	0,00	
	52323200 Aufwendungen für Wachdienst		500,00	0,00	0,00	0,00	-490,00	10,00	0,00	10,00	0,00	10,00	0,00	0,00	0,00	
	52370000 Unterhaltung der Betriebs- und Geschäftsausstattung		1.500,00	-200,00	0,00	0,00	0,00	1.300,00	0,00	1.300,00	911,24	388,76	1.276,54	-365,30	0,00	
	52380000 Geringwertige Wirtschaftsgüter (bis 60 € netto)		1.500,00	0,00	0,00	0,00	0,00	1.500,00	0,00	1.500,00	1.487,20	12,80	965,88	521,32	0,00	
	52460000 Lernmittel (Schulbücher, Werkstoffe, u.ä.)		9.500,00	-400,00	0,00	0,00	0,00	9.100,00	0,00	9.100,00	9.083,43	16,57	10.845,73	-1.762,30	0,00	
	52461000 Lernmittel/Grenzbetrag		7.000,00	800,00	0,00	0,00	0,00	7.800,00	0,00	7.800,00	7.586,29	213,71	7.747,84	-161,55	0,00	
	52462000 Aufwendungen Werken		2.400,00	0,00	0,00	0,00	0,00	2.400,00	0,00	2.400,00	2.397,28	2,72	2.438,68	-41,40	0,00	
	52490000 Sonst. Aufwendungen für Schulveranstaltungen, Bildungspaket und Sanikästen		3.100,00	0,00	0,00	0,00	-46,00	3.054,00	0,00	3.054,00	3.048,52	5,48	2.970,86	77,66	0,00	



# Teilergebnisrechnung 2011

Gemeinde: 12 Stadt Grevesmühlen

Datum: 25.07.2017

Uhrzeit: 11:52:59

Hauptproduktbereich 2 Schule und Kultur  
 Produktbereich 21 Schulträgeraufgaben - allgemeinbildende Schulen  
 Produktgruppe 211 Grundschulen (§ 11 Abs. 2 Nr. 1a SchulG M-V)  
 Produkt 21103 Grundschule "Am Ploggensee" Grevesmühlen

Nr.	Ertrags- und Aufwandsarten (gemäß § 46 Absatz 1 i.V.m. § 4 Absatz 10 i.V.m. § 2 Absatz 1 GemHVO-Doppik)	Verweis auf Anhang (Ifd.Nr.)	Ansatz des	Verände-	Überplan-	Zweck-	Inanspruch-	Ermächti-	Übertragene	Gesamt-	Ergebnis	Abweichung	Ergebnis	Ergebnis-	Übertra-
			Haushalts-	rung durch	mäßige Auf-	gebundene	nahme der	gungen des	ermächti-	ermächti-	Ergebnis	im Haus-	des Haus-	veränderung	gung von
			jahres	Nachtrag	wendungen	Mehrerträge	ein- oder	gungen des	tigungen im	tigungen im	des	Haus-	Haltsvor-	gegenüber	Ermäch-
			in €	in €	in €	und	in €	in €	in €	in €	in €	in €	in €	in €	in €
			1	2	3	entsprechende	in €	in €	in €	in €	in €	in €	in €	in €	in €
			4	5	6	-aufwendungen	7	8	9	10	11	12	13	14	15
14.	- Abschreibungen auf immaterielle Vermögensgegenstände des Anlagevermögens und auf Sachanlagen sowie auf aktivierte Aufwendungen für die Inangangsetzung und Erweiterung der Verwaltung		39.700,00	400,00	0,00	0,00	0,00	40.100,00	0,00	40.100,00	47.167,96	-7.067,96	30.355,02	16.812,94	0,00
	53400000 Abschreibungen auf bebaute Grundstücke und grundstücksgleiche Rechte		27.500,00	0,00	0,00	0,00	0,00	27.500,00	0,00	27.500,00	19.628,05	7.871,95	15.520,86	4.107,19	0,00
	53800000 Abschreibungen auf Fahrzeuge, Maschinen und technische Anlagen, Betriebs- und Geschäftsausstattung		10.000,00	0,00	0,00	0,00	0,00	10.000,00	0,00	10.000,00	24.684,57	-14.684,57	12.495,22	12.189,35	0,00
	53801000 Abschreibungen auf Geringwertige Wirtschaftsgüter (GWG)		2.200,00	400,00	0,00	0,00	0,00	2.600,00	0,00	2.600,00	2.855,34	-255,34	2.338,94	516,40	0,00
18.	- Sonstige laufende Aufwendungen		17.700,00	-400,00	0,00	0,00	-1.517,56	15.782,44	0,00	15.782,44	13.808,24	1.974,20	15.417,56	-1.609,32	0,00
	56120000 Aufwendungen für Aus- und Fortbildung, Umschulung		200,00	-200,00	0,00	0,00	0,00	0,00	0,00	0,00	0,00	0,00	31,50	-31,50	0,00
	56243000 Unterhaltung Software, Updates		300,00	0,00	0,00	0,00	-35,56	264,44	0,00	264,44	261,61	2,83	43,60	218,01	0,00
	56244000 Unterhaltung Hardware		3.000,00	0,00	0,00	0,00	-1.733,18	1.266,82	0,00	1.266,82	966,42	300,40	1.163,02	-196,60	0,00
	56310000 Büromaterial		1.100,00	0,00	0,00	0,00	0,00	1.100,00	0,00	1.100,00	1.097,57	2,43	789,92	307,65	0,00



# Teilergebnisrechnung 2011

Gemeinde: 12 Stadt Grevesmühlen

Datum: 25.07.2017

Uhrzeit: 11:52:59

Hauptproduktbereich	2	Schule und Kultur
Produktbereich	21	Schulträgeraufgaben - allgemeinbildende Schulen
Produktgruppe	211	Grundschulen (§ 11 Abs. 2 Nr. 1a SchulG M-V)
Produkt	21103	Grundschule "Am Plogensee" Grevesmühlen

Nr.	Ertrags- und Aufwandsarten (gemäß § 46 Absatz 1 i.V.m. § 4 Absatz 10 i.V.m. § 2 Absatz 1 GemHVO-Doppik)	Verweis auf Anhang (Ifd.Nr.)	Ansatz des	Verände-	Überplan-	Zweck-	Inanspruch-	Ermächti-	Übertragene	Gesamt-	Ergebnis	Abweichung	Ergebnis	Ergebnis-	Übertra-
			Haushalts-	rung durch	mäßige Auf-	gebundene	nahme der	gungen des	ermächti-	ermächti-	des	im Haus-	des Haus-	veränderung	gung von
			jahres	Nachtrag	Auf-	Mehrerträge	ein- oder	Haushalts-	tungen im	tungen im	Haushalts-	haltsjahr	haltsvor-	gegenüber	Ermäch-
			in €	in €	wendungen	und	ge-	jahres	aus	ermächti-	in €	in €	in €	in €	in €
			1	2	3	4	5	6	7	8	9	10	11	12	13
	56320000 Fachliteratur, Zeitschriften		900,00	0,00	0,00	0,00	0,00	900,00	0,00	900,00	883,49	16,51	822,70	60,79	0,00
	56330000 Porto und Versandkosten		300,00	0,00	0,00	0,00	0,00	300,00	0,00	300,00	297,05	2,95	234,05	63,00	0,00
	56344000 Wartung Telefonanlage		100,00	0,00	0,00	0,00	-84,28	15,72	0,00	15,72	0,00	15,72	0,00	0,00	0,00
	56411000 Gebäudeversicherungen		1.200,00	0,00	0,00	0,00	335,46	1.535,46	0,00	1.535,46	1.136,08	399,38	1.076,23	59,85	0,00
	56414000 Schülerunfallversicherung		10.600,00	-200,00	0,00	0,00	0,00	10.400,00	0,00	10.400,00	9.120,00	1.280,00	10.520,00	-1.400,00	0,00
	56512000 Verluste aus dem Abgang von Sachanlagen		0,00	0,00	0,00	0,00	0,00	0,00	0,00	0,00	0,00	0,00	736,54	-736,54	0,00
	56551010 EWB öff.-rechtl. Forderungen		0,00	0,00	0,00	0,00	0,00	0,00	0,00	0,00	0,00	0,00	0,00	0,00	0,00
	56551020 EWB Forderung aus Lieferungen und Leistungen		0,00	0,00	0,00	0,00	0,00	0,00	0,00	0,00	46,02	-46,02	0,00	46,02	0,00
19.	= Summe der laufenden Aufwendungen aus Verwaltungstätigkeit (Summe der Nummern 11 bis 18)		217.800,00	4.400,00	0,00	0,00	-5.518,13	216.681,87	0,00	216.681,87	180.369,39	36.312,48	170.891,33	9.478,06	0,00
20.	= Laufendes Ergebnis aus Verwaltungstätigkeit (Saldo der Nummern 10 und 19)		-92.500,00	-1.100,00	0,00	0,00	5.518,13	-88.081,87	0,00	-88.081,87	-41.519,63	-46.562,24	-58.218,39	16.698,76	0,00
24.	= Ordentliches Ergebnis (Summe der Nummern 20 und 23)		-92.500,00	-1.100,00	0,00	0,00	5.518,13	-88.081,87	0,00	-88.081,87	-41.519,63	-46.562,24	-58.218,39	16.698,76	0,00
28.	= Jahresergebnis (Jahresüberschuss/Jahresfehlbetrag) des Teilhaushaltes vor Verrechnung der internen Leistungsbeziehungen		-92.500,00	-1.100,00	0,00	0,00	5.518,13	-88.081,87	0,00	-88.081,87	-41.519,63	-46.562,24	-58.218,39	16.698,76	0,00





# Teilergebnisrechnung 2011

Gemeinde: 12 Stadt Grevesmühlen

Hauptproduktbereich	2	Schule und Kultur
Produktbereich	21	Schulträgeraufgaben - allgemeinbildende Schulen
Produktgruppe	211	Grundschulen (§ 11 Abs. 2 Nr. 1a SchulG M-V)
Produkt	21103	Grundschule "Am Plogensee" Grevesmühlen

Nr.	Ertrags- und Aufwandsarten (gemäß § 46 Absatz 1 i.V.m. § 4 Absatz 10 i.V.m. § 2 Absatz 1 GemHVO-Doppik)	Verweis auf Anhang (Ifd.Nr.)	Ansatz des	Verände-	Überplan-	Zweck-	Inanspruch-	Ermächti-	Übertragene	Gesamt-	Ergebnis	Abweichung	Ergebnis	Ergebnis-	Übertra-
			Haushalts-	rung durch	mäßige Auf-	gebundene	nahme der	gungen des	ermächti-	ermäch-	des	im Haus-	des Haus-	veränderung	gung von
			jahres	Nachtrag	Auf-	Mehrerträge	ein- oder	Haushalts-	tigungen im	tigungen im	Haushalts-	haltsjahr	haltsvor-	gegenüber	Ermäch-
			in €	in €	wendungen	und	ge-	jahres	aus	ermäch-	in €	in €	in €	in €	in €
			1	2	3	4	5	6	7	8	9	10	11	12	13
30.	- Aufwendungen aus internen Leistungsbeziehungen		18.000,00	-1.500,00	0,00	0,00	0,00	16.500,00	0,00	16.500,00	14.401,75	2.098,25	15.658,75	-1.257,00	0,00
	58100000 Aufwendungen aus internen Leistungsbeziehungen (Bauhof)		0,00	0,00	0,00	0,00	0,00	0,00	0,00	0,00	72,50	-72,50	194,00	-121,50	0,00
	58120000 Aufwendungen aus internen Leistungsbeziehungen (Bauhof/ HA-Schulen KITA)		18.000,00	-1.500,00	0,00	0,00	0,00	16.500,00	0,00	16.500,00	14.329,25	2.170,75	15.464,75	-1.135,50	0,00
31.	Saldo der Erträge und Aufwendungen aus internen Leistungsbeziehungen (Saldo der Nummern 29 und 30)		-18.000,00	1.500,00	0,00	0,00	0,00	-16.500,00	0,00	-16.500,00	-14.401,75	-2.098,25	-15.658,75	1.257,00	0,00
32.	= Jahresergebnis (Jahresüberschuss/Jahresfehlbetrag) des Teilhaushaltes nach Verrechnung der internen Leistungsbeziehungen (Summe der Nummern 28 und 31)		-110.500,00	400,00	0,00	0,00	5.518,13	-104.581,87	0,00	-104.581,87	-55.921,38	-48.660,49	-73.877,14	17.955,76	0,00



# Teilergebnisrechnung 2011

Gemeinde: 12 Stadt Grevesmühlen

Hauptproduktbereich	2	Schule und Kultur
Produktbereich	21	Schulträgeraufgaben - allgemeinbildende Schulen
Produktgruppe	215	Regionale Schulen ( § 11 Abs. 2 Nr. 1b SchulG M-V)
Produkt	21501	Schulkostenbeiträge Regionale Schulen

**Amtsbereich: Produktverantwortliche (r)**

GB Hauptamt/ Frau Manuela Wulff

Nr.	Ertrags- und Aufwandsarten (gemäß § 46 Absatz 1 i.V.m. § 4 Absatz 10 i.V.m. § 2 Absatz 1 GemHVO-Doppik)	Verweis auf Anhang (Ifd.Nr.)	Ansatz des	Verände-	Überplan-	Zweck-	Inanspruch-	Ermächti-	Übertragene	Gesamt-	Ergebnis	Abweichung	Ergebnis	Ergebnis-	Übertra-
			Haushalts-	rung durch	mäßige Auf-	gebundene	nahme der	tigungen des	ermächti-	Ergebnis	ung im Haus-	des Haus-	veränderung	gung von	
			jahres	Nachtrag	wendungen	Mehrerträge	ein- oder ge-	Haushalts-	tigungen aus	des Haus-	haltsjahr	haltsvor-	gegenüber	Ermäch-	
			in €	in €	in €	und	genseitigen	jahres	in €	in €	in €	in €	in €	in €	in €
			1	2	3	entsprechende	Deckungs-		in €	in €	in €	in €	in €	in €	in €
			4	5	6	-aufwendungen	fähigkeit		7	8	9	10	11	12	13
11.	- Personalaufwendungen		2.100,00	200,00	0,00	0,00	-37,73	2.262,27	0,00	2.262,27	2.116,64	145,63	1.825,73	290,91	0,00
	50221000 Vergütungen		1.500,00	200,00	0,00	0,00	1,24	1.701,24	0,00	1.701,24	1.701,24	0,00	1.474,09	227,15	0,00
	50320000 Beiträge zu Versorgungskassen / Arbeitnehmer		100,00	0,00	0,00	0,00	-38,97	61,03	0,00	61,03	60,54	0,49	51,74	8,80	0,00
	50420000 Beiträge zur gesetzlichen Sozialversicherung / Arbeitnehmer		400,00	0,00	0,00	0,00	0,00	400,00	0,00	400,00	342,87	57,13	289,20	53,67	0,00
	50490000 Beiträge zur gesetzlichen Sozialversicherung (Unfallversicherung)		100,00	0,00	0,00	0,00	0,00	100,00	0,00	100,00	11,99	88,01	10,70	1,29	0,00
13.	- Aufwendungen für Sach- und Dienstleistungen		2.700,00	0,00	0,00	0,00	7.630,45	10.330,45	0,00	10.330,45	10.330,45	0,00	2.240,94	8.089,51	0,00
	52543000 Schullastenausgleich an Gemeinden		0,00	0,00	0,00	0,00	4.530,45	4.530,45	0,00	4.530,45	4.530,45	0,00	0,00	4.530,45	0,00
	52549000 Schullastenausgleich an kirchliche Einrichtungen		2.700,00	0,00	0,00	0,00	200,00	2.900,00	0,00	2.900,00	2.900,00	0,00	2.240,94	659,06	0,00
	52551000 Schullastenausgleich an private Unternehmen		0,00	0,00	0,00	0,00	2.900,00	2.900,00	0,00	2.900,00	2.900,00	0,00	0,00	2.900,00	0,00
19.	= Summe der laufenden Aufwendungen aus Verwaltungstätigkeit (Summe der Nummern 11 bis 18)		4.800,00	200,00	0,00	0,00	7.592,72	12.592,72	0,00	12.592,72	12.447,09	145,63	4.066,67	8.380,42	0,00



# Teilergebnisrechnung 2011

Gemeinde: 12 Stadt Grevesmühlen

Hauptproduktbereich	2	Schule und Kultur
Produktbereich	21	Schulträgeraufgaben - allgemeinbildende Schulen
Produktgruppe	215	Regionale Schulen ( § 11 Abs. 2 Nr. 1b SchulG M-V)
Produkt	21501	Schulkostenbeiträge Regionale Schulen

Nr.	Ertrags- und Aufwandsarten (gemäß § 46 Absatz 1 i.V.m. § 4 Absatz 10 i.V.m. § 2 Absatz 1 GemHVO-Doppik)	Verweis auf Anhang (Ifd.Nr.)	Ansatz des Haushalts- jahres	Verände- rung durch Nachtrag	Überplan- mäßige Auf- wendungen	Zweck- gebundene Mehrerträge und entsprechende -aufwendungen	Inanspruch- nahme der ein- oder ge- genseitigen Deckungs- fähigkeit	Ermächti- gungen des Haushalts- jahres	Übertragene Ermächti- gungen aus Haushalts- vorjahren	Gesamt- ermäch- tigungen im Haus- haltsjahr	Ergebnis des Haushalts- jahres	Abweichung im Haus- haltsjahr	Ergebnis des Haus- haltsvor- jahres	Ergebnis- veränderung gegenüber Haushalts- vorjahr	Übertra- gung von Ermäch- tigungen in Haushalts- folgejahre	
			in €	in €	in €	in €	in €	in €	in €	in €	in €	in €	in €	in €	in €	in €
			1	2	3	4	5	6	7	8	9	10	11	12	13	
20.	= Laufendes Ergebnis aus Verwaltungstätigkeit (Saldo der Nummern 10 und 19)		-4.800,00	-200,00	0,00	0,00	-7.592,72	-12.592,72	0,00	-12.592,72	-12.447,09	-145,63	-4.066,67	-8.380,42	0,00	
24.	= Ordentliches Ergebnis (Summe der Nummern 20 und 23)		-4.800,00	-200,00	0,00	0,00	-7.592,72	-12.592,72	0,00	-12.592,72	-12.447,09	-145,63	-4.066,67	-8.380,42	0,00	
28.	= Jahresergebnis (Jahresüberschuss/Jahresfehlbetrag) des Teilhaushaltes vor Verrechnung der internen Leistungsbeziehungen		-4.800,00	-200,00	0,00	0,00	-7.592,72	-12.592,72	0,00	-12.592,72	-12.447,09	-145,63	-4.066,67	-8.380,42	0,00	
32.	= Jahresergebnis (Jahresüberschuss/Jahresfehlbetrag) des Teilhaushaltes nach Verrechnung der internen Leistungsbeziehungen (Summe der Nummern 28 und 31)		-4.800,00	-200,00	0,00	0,00	-7.592,72	-12.592,72	0,00	-12.592,72	-12.447,09	-145,63	-4.066,67	-8.380,42	0,00	



# Teilergebnisrechnung 2011

Gemeinde: 12 Stadt Grevesmühlen

Hauptproduktbereich	2	Schule und Kultur
Produktbereich	21	Schulträgeraufgaben - allgemeinbildende Schulen
Produktgruppe	215	Regionale Schulen ( § 11 Abs. 2 Nr. 1b SchulG M-V)
Produkt	21502	Regionale Schule "Am Wasserturm" Grevesmühlen

### Amtsbereich: Produktverantwortliche (r)

Gb Hauptamt/ Frau Manuela Wulff

### Produktbeschreibung

- Bereitstellung der Regionalschule "Am Wasserturm" für Bildungszwecke
- Bereitstellung von Einrichtung, Lehr- und Lernmitteln
- Fortbildung des nicht lehrenden Personals

### Auftragsgrundlage

Schulgesetz M-V

### Zielgruppen

- SchülerInnen
- Eltern

### Produktziele

- Wirtschaftlicher Betrieb der RS "Am Wasserturm" Grevesmühlen
- Sicherstellung und Weiterentwicklung eines bedarfsgerechten Regionalschulangebotes

Nr.	Ertrags- und Aufwandsarten (gemäß § 46 Absatz 1 i.V.m. § 4 Absatz 10 i.V.m. § 2 Absatz 1 GemHVO-Doppik)	Verweis auf Anhang (lfd.Nr.)	Ansatz des Haushaltsjahres	Veränderung durch Nachtrag	Überplanmäßige Aufwendungen	Zweckgebundene Mehrerträge und entsprechende -aufwendungen	Inanspruchnahme der ein- oder gegenseitigen Deckungsfähigkeit	Ermächtigungen des Haushaltsjahres	Übertragene Ermächtigungen aus Haushaltsvorjahren	Gesamtermächtigungen im Haushaltsjahr	Ergebnis des Haushaltsjahres	Abweichung im Haushaltsjahr	Ergebnis des Haushaltsvorjahres	Ergebnisveränderung gegenüber Haushaltsvorjahr	Übertragung von Ermächtigungen in Haushaltsfolgejahre	
			in €	in €	in €	in €	in €	in €	in €	in €	in €	in €	in €	in €	in €	in €
			1	2	3	4	5	6	7	8	9	10	11	12	13	
2.	+ Zuwendungen, allgemeine Umlagen und sonstige Transfererträge		24.100,00	-600,00	0,00	0,00	0,00	23.500,00	0,00	23.500,00	24.248,51	-748,51	24.194,97	53,54	0,00	
	41440000 Zuweisungen und Zuschüsse für laufende Zwecke / vom öffentlichen Bereich / von der EU		0,00	300,00	0,00	0,00	0,00	300,00	0,00	300,00	360,00	-60,00	0,00	360,00	0,00	



# Teilergebnisrechnung 2011

Gemeinde: 12 Stadt Grevesmühlen

Hauptproduktbereich 2 Schule und Kultur  
 Produktbereich 21 Schulträgeraufgaben - allgemeinbildende Schulen  
 Produktgruppe 215 Regionale Schulen ( § 11 Abs. 2 Nr. 1b SchulG M-V)  
 Produkt 21502 Regionale Schule "Am Wasserturm" Grevesmühlen

Nr.	Ertrags- und Aufwandsarten (gemäß § 46 Absatz 1 i.V.m. § 4 Absatz 10 i.V.m. § 2 Absatz 1 GemHVO-Doppik)	Verweis auf Anhang (Ifd.Nr.)	Ansatz des Haushalts- jahres	Verände- rung durch Nachtrag	Überplan- mäßige Auf- wendungen	Zweck- gebundene Mehrerträge und entsprechende -aufwendungen	Inanspruch- nahme der ein- oder ge- genseitigen Deckungs- fähigkeit	Ermächti- gungen des Haushalts- jahres	Übertragene Ermächti- gungen aus Haushalts- vorjahren	Gesamt- ermäch- tigungen im Haus- haltsjahr	Ergebnis des Haushalts- jahres	Abweichung im Haus- haltsjahr	Ergebnis des Haus- haltsvor- jahres	Ergebnis- veränderung gegenüber Haushalts- vorjahr	Übertra- gung von Ermäch- tigungen in Haushalts- folgejahre	
			in €	in €	in €	in €	in €	in €	in €	in €	in €	in €	in €	in €	in €	in €
			1	2	3	4	5	6	7	8	9	10	11	12	13	
	41441000 Zuschüsse für laufende Zwecke vom Bund (ATZ)		0,00	400,00	0,00	0,00	0,00	400,00	0,00	400,00	335,65	64,35	27,97	307,68	0,00	
	41442000 Zuschüsse für laufende Zwecke vom Land - Schulsozialarbeit		9.700,00	-1.300,00	0,00	0,00	0,00	8.400,00	0,00	8.400,00	9.745,00	-1.345,00	9.713,75	31,25	0,00	
	41442100 Zuschüsse für laufende Zwecke vom Land - sonstige		400,00	0,00	0,00	0,00	0,00	400,00	0,00	400,00	0,00	400,00	410,00	-410,00	0,00	
	41443000 Zuschüsse für laufende Zwecke vom Landkreis - Schulsozialarbeit		1.500,00	0,00	0,00	0,00	0,00	1.500,00	0,00	1.500,00	1.500,00	0,00	1.600,00	-100,00	0,00	
	41510000 Erträge aus der Auflösung von Sonderposten aus Zuwendungen		12.500,00	0,00	0,00	0,00	0,00	12.500,00	0,00	12.500,00	12.307,86	192,14	12.443,25	-135,39	0,00	
6.	+ Kostenerstattungen und Kostenumlagen		213.000,00	300,00	0,00	0,00	0,00	213.300,00	0,00	213.300,00	146.263,89	67.036,11	114.808,43	31.455,46	0,00	
	44243000 Schullastenausgleich von Gemeinden		200.000,00	0,00	0,00	0,00	0,00	200.000,00	0,00	200.000,00	133.666,63	66.333,37	103.083,24	30.583,39	0,00	
	44259000 Schulkostenbeiträge - Elternanteil		12.800,00	0,00	0,00	0,00	0,00	12.800,00	0,00	12.800,00	11.827,14	972,86	11.492,24	334,90	0,00	
	44259100 Kostenerstattungen vom privaten Bereich		200,00	300,00	0,00	0,00	0,00	500,00	0,00	500,00	770,12	-270,12	232,95	537,17	0,00	
9.	+ Sonstige laufende Erträge		0,00	900,00	0,00	0,00	0,00	900,00	0,00	900,00	49.961,39	-49.061,39	51.591,62	-1.630,23	0,00	
	46280000 Periodenfremde Erträge (ohne Steuern)		0,00	0,00	0,00	0,00	0,00	0,00	0,00	0,00	49.000,03	-49.000,03	51.541,62	-2.541,59	0,00	
	46290000 Spenden		0,00	900,00	0,00	0,00	0,00	900,00	0,00	900,00	900,00	0,00	50,00	850,00	0,00	





# Teilergebnisrechnung 2011

Gemeinde: 12 Stadt Grevesmühlen

Hauptproduktbereich 2 Schule und Kultur  
 Produktbereich 21 Schulträgeraufgaben - allgemeinbildende Schulen  
 Produktgruppe 215 Regionale Schulen ( § 11 Abs. 2 Nr. 1b SchulG M-V)  
 Produkt 21502 Regionale Schule "Am Wasserturm" Grevesmühlen

Nr.	Ertrags- und Aufwandsarten (gemäß § 46 Absatz 1 i.V.m. § 4 Absatz 10 i.V.m. § 2 Absatz 1 GemHVO-Doppik)	Verweis auf Anhang (Ifd.Nr.)	Ansatz des Haushalts- jahres	Verände- rung durch Nachtrag	Überplan- mäßige Auf- wendungen	Zweck- gebundene Mehrerträge und entsprechende -aufwendungen	Inanspruch- nahme der ein- oder ge- genseitigen Deckungs- fähigkeit	Ermächti- gungen des Haushalts- jahres	Übertragene Ermächti- gungen aus Haushalts- vorjahren	Gesamt- ermäch- tigungen im Haus- haltsjahr	Ergebnis des Haushalts- jahres	Abweichung im Haus- haltsjahr	Ergebnis des Haus- haltsvor- jahres	Ergebnis- veränderung gegenüber Haushalts- vorjahr	Übertra- gung von Ermäch- tigungen in Haushalts- folgejahre	
			in €	in €	in €	in €	in €	in €	in €	in €	in €	in €	in €	in €	in €	in €
			1	2	3	4	5	6	7	8	9	10	11	12	13	
	50712000 Zuführungen zu Beihilferückstellungen (Beamte)		100,00	0,00	0,00	0,00	4,23	104,23	0,00	104,23	104,23	0,00	73,21	31,02	0,00	
	50820000 Zuführungen zu Rückstellungen für nicht genommenen Urlaub, Überstunden u.ä. / Arbeitnehmer		0,00	0,00	0,00	0,00	0,00	0,00	0,00	0,00	0,00	0,00	671,29	-671,29	0,00	
12.	- Versorgungsaufwendungen 51110000		0,00	0,00	0,00	0,00	0,00	0,00	0,00	0,00	-1.230,05	1.230,05	-464,32	-765,73	0,00	
	Versorgungsaufwendungen / Beamte		0,00	0,00	0,00	0,00	0,00	0,00	0,00	0,00	-1.230,05	1.230,05	-464,32	-765,73	0,00	
13.	- Aufwendungen für Sach- und Dienstleistungen		185.800,00	1.900,00	0,00	0,00	-5.874,91	181.825,09	0,00	181.825,09	162.983,56	18.841,53	152.456,70	10.526,86	0,00	
	52210000 Aufwendungen für Abfall		1.400,00	0,00	0,00	0,00	-387,31	1.012,69	0,00	1.012,69	1.012,69	0,00	1.135,86	-123,17	0,00	
	52230000 Aufwendungen für Fernwärme		43.000,00	0,00	0,00	0,00	0,00	43.000,00	0,00	43.000,00	38.271,12	4.728,88	41.701,14	-3.430,02	0,00	
	52260000 Aufwendungen für Strom		8.000,00	0,00	0,00	0,00	-1.100,00	6.900,00	0,00	6.900,00	6.867,01	32,99	6.326,35	540,66	0,00	
	52270000 Aufwendungen für Wasser/Abwasser		10.700,00	600,00	0,00	0,00	163,02	11.463,02	0,00	11.463,02	11.463,02	0,00	11.021,49	441,53	0,00	
	52310000 Unterhaltung der Grundstücke, Außenanlagen, Gebäude und Gebäudeeinrichtungen		25.200,00	0,00	0,00	0,00	0,00	25.200,00	0,00	25.200,00	19.081,20	6.118,80	7.352,91	11.728,29	0,00	
	52312000 Außenanlagen		1.000,00	0,00	0,00	0,00	-885,21	114,79	0,00	114,79	103,66	11,13	0,00	103,66	0,00	
	52323100 Aufwendungen für Reinigung		32.000,00	0,00	0,00	0,00	-724,29	31.275,71	0,00	31.275,71	31.275,71	0,00	31.290,82	-15,11	0,00	



# Teilergebnisrechnung 2011

Gemeinde: 12 Stadt Grevesmühlen

Hauptproduktbereich	2	Schule und Kultur
Produktbereich	21	Schulträgeraufgaben - allgemeinbildende Schulen
Produktgruppe	215	Regionale Schulen ( § 11 Abs. 2 Nr. 1b SchulG M-V)
Produkt	21502	Regionale Schule "Am Wasserturm" Grevesmühlen

Nr.	Ertrags- und Aufwandsarten (gemäß § 46 Absatz 1 i.V.m. § 4 Absatz 10 i.V.m. § 2 Absatz 1 GemHVO-Doppik)	Verweis auf Anhang (Ifd.Nr.)	Ansatz des	Verände-	Überplan-	Zweck-	Inanspruch-	Ermächti-	Übertragene	Gesamt-	Ergebnis	Abweichung	Ergebnis	Ergebnis-	Übertra-	
			Haushalts-	rung durch	mäßige Auf-	gebundene	nahme der	gungen des	ermächti-	tragene	ermächti-	des	im Haus-	des Haus-	veränderung	gung von
			jahres	Nachtrag	wändige Auf-	Mehrerträge	ein- oder ge-	gungen des	gungen im	ermächti-	Haushalts-	Haushalts-	Haushalts-	gegenüber	Ermäch-	
			in €	in €	in €	in €	in €	in €	in €	in €	in €	in €	in €	in €	in €	
			1	2	3	4	5	6	7	8	9	10	11	12	13	
	52323110 sonstige Aufwendungen für Reinigung (Wäscherei)		100,00	0,00	0,00	0,00	0,00	100,00	0,00	100,00	31,32	68,68	39,62	-8,30	0,00	
	52323200 Aufwendungen für Wachdienst		600,00	0,00	0,00	0,00	0,00	600,00	0,00	600,00	553,85	46,15	352,36	201,49	0,00	
	52370000 Unterhaltung der Betriebs- und Geschäftsausstattung		6.500,00	0,00	0,00	0,00	0,00	6.500,00	0,00	6.500,00	3.770,90	2.729,10	3.479,51	291,39	0,00	
	52380000 Geringwertige Wirtschaftsgüter (bis 60 € netto)		1.100,00	0,00	0,00	0,00	0,00	1.100,00	0,00	1.100,00	975,10	124,90	1.386,08	-410,98	0,00	
	52460000 Lernmittel (Schulbücher, Werkstoffe, u.ä.)		33.100,00	1.400,00	0,00	0,00	0,00	34.500,00	0,00	34.500,00	30.487,55	4.012,45	28.799,70	1.687,85	0,00	
	52461000 Lernmittel/Grenzbetrag		12.800,00	0,00	0,00	0,00	-900,00	11.900,00	0,00	11.900,00	11.720,09	179,91	12.482,73	-762,64	0,00	
	52462000 Aufwendungen Werken		5.800,00	-500,00	0,00	0,00	-2.041,12	3.258,88	0,00	3.258,88	3.943,60	-684,72	3.791,42	152,18	0,00	
	52480000 Aufwendungen für Schulsozialarbeit		1.500,00	0,00	0,00	0,00	0,00	1.500,00	0,00	1.500,00	71,02	1.428,98	116,09	-45,07	0,00	
	52490000 Sonst. Aufwendungen für Schulveranstaltungen, Bildungspaket u. Sanikästen		3.000,00	400,00	0,00	0,00	0,00	3.400,00	0,00	3.400,00	3.355,72	44,28	3.180,62	175,10	0,00	
14.	- Abschreibungen auf immaterielle Vermögensgegenstände des Anlagevermögens und auf Sachanlagen sowie auf aktivierte Aufwendungen für die Inangangsetzung und Erweiterung der Verwaltung		89.000,00	0,00	0,00	0,00	0,00	89.000,00	0,00	89.000,00	88.652,97	347,03	84.972,01	3.680,96	0,00	





# Teilergebnisrechnung 2011

Gemeinde: 12 Stadt Grevesmühlen

Datum: 25.07.2017

Uhrzeit: 11:52:59

Hauptproduktbereich 2 Schule und Kultur  
 Produktbereich 21 Schulträgeraufgaben - allgemeinbildende Schulen  
 Produktgruppe 215 Regionale Schulen ( § 11 Abs. 2 Nr. 1b SchulG M-V)  
 Produkt 21502 Regionale Schule "Am Wasserturm" Grevesmühlen

Nr.	Ertrags- und Aufwandsarten (gemäß § 46 Absatz 1 i.V.m. § 4 Absatz 10 i.V.m. § 2 Absatz 1 GemHVO-Doppik)	Verweis auf Anhang (Ifd.Nr.)	Ansatz des Haushalts- jahres	Verände- rung durch Nachtrag	Überplan- mäßige Auf- wendungen	Zweck- gebundene Mehrerträge und entsprechende -aufwendungen	Inanspruch- nahme der ein- oder ge- genseitigen Deckungs- fähigkeit	Ermächti- gungen des Haushalts- jahres	Übertragene Ermächti- gungen aus Haushalts- vorjahren	Gesamt- ermäch- tigungen im Haus- haltsjahr	Ergebnis des Haushalts- jahres	Abweichung im Haus- haltsjahr	Ergebnis des Haus- haltsvor- jahres	Ergebnis- veränderung gegenüber Haushalts- vorjahr	Übertra- gung von Ermäch- tigungen in Haushalts- folgejahre		
			in €	in €	in €	in €	in €	in €	in €	in €	in €	in €	in €	in €	in €	in €	in €
			1	2	3	4	5	6	7	8	9	10	11	12	13		
	53200000 Abschreibungen auf immaterielle Vermögensgegenstände		1.700,00	0,00	0,00	0,00	0,00	1.700,00	0,00	1.700,00	1.509,89	190,11	1.457,12	52,77	0,00		
	53400000 Abschreibungen auf bebaute Grundstücke und grundstücksgleiche Rechte		61.700,00	0,00	0,00	0,00	0,00	61.700,00	0,00	61.700,00	57.090,73	4.609,27	57.090,73	0,00	0,00		
	53800000 Abschreibungen auf Fahrzeuge, Maschinen und technische Anlagen, Betriebs- und Geschäftsausstattung		22.100,00	0,00	0,00	0,00	0,00	22.100,00	0,00	22.100,00	25.399,69	-3.299,69	23.511,30	1.888,39	0,00		
	53801000 Abschreibungen auf Geringwertige Wirtschaftsgüter (GWG)		3.500,00	0,00	0,00	0,00	0,00	3.500,00	0,00	3.500,00	4.652,66	-1.152,66	2.912,86	1.739,80	0,00		
18.	- Sonstige laufenden Aufwendungen		27.100,00	-100,00	0,00	0,00	-144,59	26.855,41	0,00	26.855,41	25.785,73	1.069,68	24.913,65	872,08	0,00		
	56120000 Aufwendungen für Aus- und Fortbildung, Umschulung		200,00	0,00	0,00	0,00	-200,00	0,00	0,00	0,00	0,00	0,00	31,50	-31,50	0,00		
	56243000 Unterhaltung Software, Updates		500,00	0,00	0,00	0,00	55,41	555,41	0,00	555,41	555,41	0,00	120,68	434,73	0,00		
	56244000 Unterhaltung Hardware		600,00	500,00	0,00	0,00	0,00	1.100,00	0,00	1.100,00	771,16	328,84	507,00	264,16	0,00		
	56249000 Aufwendungen für Internet		600,00	0,00	0,00	0,00	0,00	600,00	0,00	600,00	338,35	261,65	355,56	-17,21	0,00		
	56310000 Büromaterial		1.100,00	0,00	0,00	0,00	0,00	1.100,00	0,00	1.100,00	912,16	187,84	1.094,25	-182,09	0,00		
	56320000 Fachliteratur, Zeitschriften		600,00	0,00	0,00	0,00	0,00	600,00	0,00	600,00	451,11	148,89	399,31	51,80	0,00		
	56330000 Porto und Versandkosten		500,00	0,00	0,00	0,00	0,00	500,00	0,00	500,00	499,85	0,15	382,80	117,05	0,00		
	56340000 Telefon, Datenübertragungskosten		1.500,00	0,00	0,00	0,00	0,00	1.500,00	0,00	1.500,00	1.272,51	227,49	995,16	277,35	0,00		



# Teilergebnisrechnung 2011

Gemeinde: 12 Stadt Grevesmühlen

Hauptproduktbereich	2	Schule und Kultur
Produktbereich	21	Schulträgeraufgaben - allgemeinbildende Schulen
Produktgruppe	215	Regionale Schulen ( § 11 Abs. 2 Nr. 1b SchulG M-V)
Produkt	21502	Regionale Schule "Am Wasserturm" Grevesmühlen

Nr.	Ertrags- und Aufwandsarten (gemäß § 46 Absatz 1 i.V.m. § 4 Absatz 10 i.V.m. § 2 Absatz 1 GemHVO-Doppik)	Verweis auf Anhang (Ifd.Nr.)	Ansatz des Haushalts- jahres	Verände- rung durch Nachtrag	Überplan- mäßige Auf- wendungen	Zweck- gebundene Mehrerträge und entsprechende -aufwendungen	Inanspruch- nahme der ein- oder ge- genseitigen Deckungs- fähigkeit	Ermächti- gungen des Haushalts- jahres	Übertragene Ermächti- gungen aus Haushalts- vorjahren	Gesamt- ermäch- tigungen im Haus- haltsjahr	Ergebnis des Haushalts- jahres	Abweichung im Haus- haltsjahr	Ergebnis des Haus- haltsvor- jahres	Ergebnis- veränderung gegenüber Haushalts- vorjahr	Übertra- gung von Ermäch- tigungen in Haushalts- folgejahre	
			in €	in €	in €	in €	in €	in €	in €	in €	in €	in €	in €	in €	in €	in €
			1	2	3	4	5	6	7	8	9	10	11	12	13	
	56411000 Gebäudeversicherungen		5.100,00	-600,00	0,00	0,00	0,00	4.500,00	0,00	4.500,00	4.322,80	177,20	4.656,43	-333,63	0,00	
	56414000 Schülerunfallversicherung		16.400,00	0,00	0,00	0,00	0,00	16.400,00	0,00	16.400,00	16.280,00	120,00	16.320,00	-40,00	0,00	
	56512000 Verluste aus dem Abgang von Sachanlagen		0,00	0,00	0,00	0,00	0,00	0,00	0,00	0,00	112,66	-112,66	50,96	61,70	0,00	
	56551010 EWB öff.-rechtl. Forderungen		0,00	0,00	0,00	0,00	0,00	0,00	0,00	0,00	0,00	0,00	0,00	0,00	0,00	
	56551020 EWB Forderung aus Lieferungen und Leistungen		0,00	0,00	0,00	0,00	0,00	0,00	0,00	0,00	269,72	-269,72	0,00	269,72	0,00	
19.	= Summe der laufenden Aufwendungen aus Verwaltungstätigkeit (Summe der Nummern 11 bis 18)		393.000,00	4.400,00	0,00	0,00	-6.132,57	391.267,43	0,00	391.267,43	369.451,58	21.815,85	348.686,70	20.764,88	0,00	
20.	= Laufendes Ergebnis aus Verwaltungstätigkeit (Saldo der Nummern 10 und 19)		-155.900,00	-3.800,00	0,00	0,00	6.132,57	-153.567,43	0,00	-153.567,43	-148.977,79	-4.589,64	-158.091,68	9.113,89	0,00	
24.	= Ordentliches Ergebnis (Summe der Nummern 20 und 23)		-155.900,00	-3.800,00	0,00	0,00	6.132,57	-153.567,43	0,00	-153.567,43	-148.977,79	-4.589,64	-158.091,68	9.113,89	0,00	
28.	= Jahresergebnis (Jahresüberschuss/Jahresfehlbetrag) des Teilhaushaltes vor Verrechnung der internen Leistungsbeziehungen		-155.900,00	-3.800,00	0,00	0,00	6.132,57	-153.567,43	0,00	-153.567,43	-148.977,79	-4.589,64	-158.091,68	9.113,89	0,00	
30.	- Aufwendungen aus internen Leistungsbeziehungen		22.000,00	4.000,00	0,00	0,00	0,00	26.000,00	0,00	26.000,00	22.393,75	3.606,25	23.562,75	-1.169,00	0,00	



# Teilergebnisrechnung 2011

Gemeinde: 12 Stadt Grevesmühlen

Hauptproduktbereich 2 Schule und Kultur  
 Produktbereich 21 Schulträgeraufgaben - allgemeinbildende Schulen  
 Produktgruppe 215 Regionale Schulen ( § 11 Abs. 2 Nr. 1b SchulG M-V)  
 Produkt 21502 Regionale Schule "Am Wasserturm" Grevesmühlen

Nr.	Ertrags- und Aufwandsarten (gemäß § 46 Absatz 1 i.V.m. § 4 Absatz 10 i.V.m. § 2 Absatz 1 GemHVO-Doppik)	Verweis auf Anhang (Ifd.Nr.)	Ansatz des Haushalts- jahres	Verände- rung durch Nachtrag	Überplan- mäßige Auf- wendungen	Zweck- gebundene Mehrerträge und entsprechende -aufwendungen	Inanspruch- nahme der ein- oder ge- genseitigen Deckungs- fähigkeit	Ermächti- gungen des Haushalts- jahres	Übertragene Ermächti- gungen aus Haushalts- vorjahren	Gesamt- ermäch- tigungen im Haus- haltsjahr	Ergebnis des Haushalts- jahres	Abweichung im Haus- haltsjahr	Ergebnis des Haus- haltsvor- jahres	Ergebnis- veränderung gegenüber Haushalts- vorjahr	Übertra- gung von Ermäch- tigungen in Haushalts- folgejahre	
			in €	in €	in €	in €	in €	in €	in €	in €	in €	in €	in €	in €	in €	in €
			1	2	3	4	5	6	7	8	9	10	11	12	13	
	58120000 Aufwendungen aus internen Leistungsbeziehungen (Bauhof/ HA-Schulen KITA)		22.000,00	4.000,00	0,00	0,00	0,00	26.000,00	0,00	26.000,00	22.113,75	3.886,25	23.562,75	-1.449,00	0,00	
	58130000 Aufwendungen aus internen Leistungsbeziehungen (Bauhof/ HA- Komm. Angelegenheiten)		0,00	0,00	0,00	0,00	0,00	0,00	0,00	0,00	280,00	-280,00	0,00	280,00	0,00	
31.	<b>Saldo der Erträge und Aufwendungen aus internen Leistungsbeziehungen (Saldo der Nummern 29 und 30)</b>		<b>-22.000,00</b>	<b>-4.000,00</b>	<b>0,00</b>	<b>0,00</b>	<b>0,00</b>	<b>-26.000,00</b>	<b>0,00</b>	<b>-26.000,00</b>	<b>-22.393,75</b>	<b>-3.606,25</b>	<b>-23.562,75</b>	<b>1.169,00</b>	<b>0,00</b>	
32.	<b>= Jahresergebnis (Jahresüberschuss/Jahresfehlbetrag) des Teilhaushaltes nach Verrechnung der internen Leistungsbeziehungen (Summe der Nummern 28 und 31)</b>		<b>-177.900,00</b>	<b>-7.800,00</b>	<b>0,00</b>	<b>0,00</b>	<b>6.132,57</b>	<b>-179.567,43</b>	<b>0,00</b>	<b>-179.567,43</b>	<b>-171.371,54</b>	<b>-8.195,89</b>	<b>-181.654,43</b>	<b>10.282,89</b>	<b>0,00</b>	



# Teilergebnisrechnung 2011

Gemeinde: 12 Stadt Grevesmühlen

Hauptproduktbereich	2	Schule und Kultur
Produktbereich	25	Wissenschaft, Museen, Zoologische Gärten, Botanische Gärten
Produktgruppe	252	Nichtwissenschaftliche Museen, Sammlungen
Produkt	25201	Städtisches Museum

### Amtsbereich: Produktverantwortliche (r)

GB Hauptamt/ Frau Marina Safarjan

### Auftragsgrundlage

Stadtvertreterbeschlüsse

Satzung

### Produktziele

" Erfüllung eines Bildungsauftrages im Sinne des Museums

- Museumsführungen und Veranstaltungen
- Sonderausstellungen
- Kultur- und Heimatpflege
- Wirtschaftlicher Betrieb

### Produktbeschreibung

- Darstellung der Ur- und Frühgeschichte
- Darstellung der regionalgeschichtlichen Entwicklung
- Sonderausstellungen

### Zielgruppen

- Einwohner und Touristen aller Altersgruppen
- Künstler und Vereine

Nr.	Ertrags- und Aufwandsarten (gemäß § 46 Absatz 1 i.V.m. § 4 Absatz 10 i.V.m. § 2 Absatz 1 GemHVO-Doppik)	Verweis auf Anhang (Ifd.Nr.)	Ansatz des	Verände-	Überplan-	Zweck-	Inanspruch-	Ermächti-	Übertragene	Gesamt-	Ergebnis	Abweichung	Ergebnis	Ergebnis-	Übertra-
			Haushalts-	rung durch	mäßige Auf-	gebundene	nahme der	gungen des	ermächti-	ermächti-	des	im Haus-	des Haus-	veränderung	gung von
			jahres	Nachtrag	wendungen	Mehrerträge	ein- oder ge-	Haushalts-	gungen aus	tigungen im	Haushalts-	haltsjahr	haltsvor-	gegenüber	Ermäch-
			in €	in €	in €	und	genseitigen	Haushalts-	in €	in €	in €	in €	in €	in €	in €
			1	2	3	entsprechende	Deckungs-	vorjahre	in €	in €	in €	in €	in €	in €	in €
			4	5	6	-aufwendungen	fähigkeit	in €	in €	in €	in €	in €	in €	in €	in €
			7	8	9			10	11	12	13	14	15	16	17
2.	+ Zuwendungen, allgemeine Umlagen und sonstige Transfererträge 41510000 Erträge aus der Auflösung von Sonderposten aus Zuwendungen		600,00	0,00	0,00	0,00	0,00	600,00	0,00	600,00	933,81	-333,81	852,77	81,04	0,00
			600,00	0,00	0,00	0,00	0,00	600,00	0,00	600,00	933,81	-333,81	852,77	81,04	0,00
4.	+ Öffentlich-rechtliche Leistungsentgelte		700,00	0,00	0,00	0,00	0,00	700,00	0,00	700,00	810,50	-110,50	1.274,50	-464,00	0,00





# Teilergebnisrechnung 2011

Gemeinde: 12 Stadt Grevesmühlen

Hauptproduktbereich 2 Schule und Kultur  
 Produktbereich 25 Wissenschaft, Museen, Zoologische Gärten, Botanische Gärten  
 Produktgruppe 252 Nichtwissenschaftliche Museen, Sammlungen  
 Produkt 25201 Städtisches Museum

Nr.	Ertrags- und Aufwandsarten (gemäß § 46 Absatz 1 i.V.m. § 4 Absatz 10 i.V.m. § 2 Absatz 1 GemHVO-Doppik)	Verweis auf Anhang (Ifd.Nr.)	Ansatz des Haushalts- jahres	Verände- rung durch Nachtrag	Überplan- mäßige Auf- wendungen	Zweck- gebundene Mehrerträge und entsprechende -aufwendungen	Inanspruch- nahme der ein- oder ge- genseitigen Deckungs- fähigkeit	Ermächti- gungen des Haushalts- jahres	Übertragene Ermächti- gungen aus Haushalts- vorjahren	Gesamt- ermäch- tigungen im Haus- haltsjahr	Ergebnis des Haushalts- jahres	Abweichung im Haus- haltsjahr	Ergebnis des Haus- haltsvor- jahres	Ergebnis- veränderung gegenüber Haushalts- vorjahr	Übertra- gung von Ermäch- tigungen in Haushalts- folgejahre	
			in €	in €	in €	in €	in €	in €	in €	in €	in €	in €	in €	in €	in €	in €
			1	2	3	4	5	6	7	8	9	10	11	12	13	
	52470000 Erwerb von Sammlungen und Ausstellungsstücken ( bis 60 € netto)		0,00	0,00	0,00	0,00	0,00	0,00	0,00	0,00	0,00	0,00	0,00	0,00	0,00	
	52490000 Aufwendungen für Druckerzeugnisse		100,00	0,00	0,00	0,00	-96,62	3,38	0,00	3,38	0,00	3,38	76,30	-76,30	0,00	
	52491000 Aufwendungen für Ausstellungen und Aktionen		1.000,00	0,00	0,00	0,00	18,05	1.018,05	0,00	1.018,05	1.018,05	0,00	2.074,23	-1.056,18	0,00	
14.	- Abschreibungen auf immaterielle Vermögensgegenstände des Anlagevermögens und auf Sachanlagen sowie auf aktivierte Aufwendungen für die Inangangsetzung und Erweiterung der Verwaltung		5.100,00	0,00	0,00	0,00	0,00	5.100,00	0,00	5.100,00	5.256,54	-156,54	5.804,10	-547,56	0,00	
	53800000 Abschreibungen auf Fahrzeuge, Maschinen und technische Anlagen, Betriebs- und Geschäftsausstattung		5.100,00	0,00	0,00	0,00	0,00	5.100,00	0,00	5.100,00	5.017,04	82,96	5.693,37	-676,33	0,00	
	53801000 Abschreibungen auf Geringwertige Wirtschaftsgüter (GWG)		0,00	0,00	0,00	0,00	0,00	0,00	0,00	0,00	239,50	-239,50	110,73	128,77	0,00	
18.	- Sonstige laufende Aufwendungen		1.800,00	0,00	0,00	0,00	1.058,22	2.858,22	0,00	2.858,22	2.838,22	20,00	1.257,71	1.580,51	0,00	
	56360000 Öffentlichkeitsarbeit		900,00	0,00	0,00	0,00	991,60	1.891,60	0,00	1.891,60	1.891,60	0,00	495,49	1.396,11	0,00	
	56419000 Versicherungen für Ausstellungen		800,00	0,00	0,00	0,00	96,62	896,62	0,00	896,62	896,62	0,00	712,22	184,40	0,00	



# Teilergebnisrechnung 2011

Gemeinde: 12 Stadt Grevesmühlen

Hauptproduktbereich 2 Schule und Kultur  
 Produktbereich 25 Wissenschaft, Museen, Zoologische Gärten, Botanische Gärten  
 Produktgruppe 252 Nichtwissenschaftliche Museen, Sammlungen  
 Produkt 25201 Städtisches Museum

Nr.	Ertrags- und Aufwandsarten (gemäß § 46 Absatz 1 i.V.m. § 4 Absatz 10 i.V.m. § 2 Absatz 1 GemHVO-Doppik)	Verweis auf Anhang (Ifd.Nr.)	Ansatz des	Verände-	Überplan-	Zweck-	Inanspruch-	Ermächti-	Übertragene	Gesamt-	Ergebnis	Abweichung	Ergebnis	Ergebnis-	Übertra-
			Haushalts-	rung durch	mäßige Auf-	gebundene	nahme der	gungen des	ermächti-	ermächti-	des	im Haus-	des Haus-	veränderung	gung von
			jahres	Nachtrag	wendungen	Mehrerträge	ein- oder	Haushalts-	tigungen im	tigungen im	Haushalts-	haltsjahr	haltsvor-	gegenüber	Ermäch-
			in €	in €	in €	in €	in €	in €	in €	in €	in €	in €	in €	in €	in €
			1	2	3	4	5	6	7	8	9	10	11	12	13
	56430000 Mitgliedsbeitrag an Museumsverband M-V		100,00	0,00	0,00	0,00	-30,00	70,00	0,00	70,00	50,00	20,00	50,00	0,00	0,00
19.	= Summe der laufenden Aufwendungen aus Verwaltungstätigkeit (Summe der Nummern 11 bis 18)		49.300,00	400,00	0,00	0,00	878,62	50.578,62	0,00	50.578,62	50.317,60	261,02	49.946,74	370,86	0,00
20.	= Laufendes Ergebnis aus Verwaltungstätigkeit (Saldo der Nummern 10 und 19)		-47.800,00	-400,00	0,00	0,00	-878,62	-49.078,62	0,00	-49.078,62	-48.324,64	-753,98	-47.114,70	-1.209,94	0,00
24.	= Ordentliches Ergebnis (Summe der Nummern 20 und 23)		-47.800,00	-400,00	0,00	0,00	-878,62	-49.078,62	0,00	-49.078,62	-48.324,64	-753,98	-47.114,70	-1.209,94	0,00
28.	= Jahresergebnis (Jahresüberschuss/Jahresfehlbetrag) des Teilhaushaltes vor Verrechnung der internen Leistungsbeziehungen		-47.800,00	-400,00	0,00	0,00	-878,62	-49.078,62	0,00	-49.078,62	-48.324,64	-753,98	-47.114,70	-1.209,94	0,00
30.	- Aufwendungen aus internen Leistungsbeziehungen		500,00	200,00	0,00	0,00	0,00	700,00	0,00	700,00	347,00	353,00	813,00	-466,00	0,00
	58130000 Aufwendungen aus internen Leistungsbeziehungen (Bauhof/ HA- Komm. Angelegenheiten)		0,00	200,00	0,00	0,00	0,00	200,00	0,00	200,00	191,00	9,00	0,00	191,00	0,00
	58140000 Aufwendungen aus internen Leistungsbeziehungen (Bauhof/ Hauptamt Kultur)		500,00	0,00	0,00	0,00	0,00	500,00	0,00	500,00	156,00	344,00	813,00	-657,00	0,00



# Teilergebnisrechnung 2011

Gemeinde: 12 Stadt Grevesmühlen

Hauptproduktbereich 2 Schule und Kultur  
 Produktbereich 25 Wissenschaft, Museen, Zoologische Gärten, Botanische Gärten  
 Produktgruppe 252 Nichtwissenschaftliche Museen, Sammlungen  
 Produkt 25201 Städtisches Museum

Nr.	Ertrags- und Aufwandsarten (gemäß § 46 Absatz 1 i.V.m. § 4 Absatz 10 i.V.m. § 2 Absatz 1 GemHVO-Doppik)	Verweis auf Anhang (Ifd.Nr.)	Ansatz des Haushalts- jahres	Verände- rung durch Nachtrag	Überplan- mäßige Auf- wendungen	Zweck- gebundene Mehrerträge und entsprechende -aufwendungen	Inanspruch- nahme der ein- oder ge- genseitigen Deckungs- fähigkeit	Ermächti- gungen des Haushalts- jahres	Übertragene Ermächti- gungen aus Haushalts- vorjahren	Gesamt- ermäch- tigungen im Haus- haltsjahr	Ergebnis des Haushalts- jahres	Abweichung im Haus- haltsjahr	Ergebnis des Haus- haltsvor- jahres	Ergebnis- veränderung gegenüber Haushalts- vorjahr	Übertra- gung von Ermäch- tigungen in Haushalts- folgejahre	
			in €	in €	in €	in €	in €	in €	in €	in €	in €	in €	in €	in €	in €	in €
			1	2	3	4	5	6	7	8	9	10	11	12	13	
31.	Saldo der Erträge und Aufwendungen aus internen Leistungsbeziehungen (Saldo der Nummern 29 und 30)		-500,00	-200,00	0,00	0,00	0,00	-700,00	0,00	-700,00	-347,00	-353,00	-813,00	466,00	0,00	
32.	= Jahresergebnis (Jahresüberschuss/Jahresfehlbetrag) des Teilhaushaltes nach Verrechnung der internen Leistungsbeziehungen (Summe der Nummern 28 und 31)		-48.300,00	-600,00	0,00	0,00	-878,62	-49.778,62	0,00	-49.778,62	-48.671,64	-1.106,98	-47.927,70	-743,94	0,00	





# Teilergebnisrechnung 2011

Gemeinde: 12 Stadt Grevesmühlen

Hauptproduktbereich 2 Schule und Kultur  
 Produktbereich 25 Wissenschaft, Museen, Zoologische Gärten, Botanische Gärten  
 Produktgruppe 252 Nichtwissenschaftliche Museen, Sammlungen  
 Produkt 25202 Stadtarchiv

**Amtsbereich: Produktverantwortliche (r)**

GB Hauptamt/ Herr Alexander Rehwaldt

Nr.	Ertrags- und Aufwandsarten (gemäß § 46 Absatz 1 i.V.m. § 4 Absatz 10 i.V.m. § 2 Absatz 1 GemHVO-Doppik)	Verweis auf Anhang (Ifd.Nr.)	Ansatz des Haushalts- jahres	Verände- rung durch Nachtrag	Überplan- mäßige Auf- wendungen	Zweck- gebundene Mehrerträge und entsprechende -aufwendungen	Inanspruch- nahme der ein- oder ge- genseitigen Deckungs- fähigkeit	Ermächti- gungen des Haushalts- jahres	Übertragene Ermächti- gungen aus Haushalts- vorjahren	Gesamt- ermäch- tigungen im Haus- haltsjahr	Ergebnis des Haushalts- jahres	Abweichung im Haus- haltsjahr	Ergebnis des Haus- haltsvor- jahres	Ergebnis- veränderung gegenüber Haushalts- vorjahr	Übertra- gung von Ermäch- tigungen in Haushalts- folgejahre	
			in €	in €	in €	in €	in €	in €	in €	in €	in €	in €	in €	in €	in €	in €
			1	2	3	4	5	6	7	8	9	10	11	12	13	
2.	+ Zuwendungen, allgemeine Umlagen und sonstige Transfererträge		2.400,00	200,00	0,00	0,00	0,00	2.600,00	0,00	2.600,00	4.614,35	-2.014,35	8.519,85	-3.905,50	0,00	
	41441000 Zuschüsse für laufende Zwecke vom Bund (DFG Projekt)		0,00	0,00	0,00	0,00	0,00	0,00	0,00	0,00	0,00	0,00	3.259,37	-3.259,37	0,00	
	41441100 Zuschüsse für laufende Zwecke vom Bund (ATZ)		0,00	200,00	0,00	0,00	0,00	200,00	0,00	200,00	167,86	32,14	13,99	153,87	0,00	
	41442000 Zuweisungen und Zuschüsse für laufende Zwecke vom Land		0,00	0,00	0,00	0,00	0,00	0,00	0,00	0,00	2.000,00	-2.000,00	1.000,00	1.000,00	0,00	
	41443000 Zuweisungen und Zuschüsse für laufende Zwecke vom Landkreis		0,00	0,00	0,00	0,00	0,00	0,00	0,00	0,00	0,00	0,00	1.800,00	-1.800,00	0,00	
	41510000 Erträge aus der Auflösung von Sonderposten aus Zuwendungen		2.400,00	0,00	0,00	0,00	0,00	2.400,00	0,00	2.400,00	2.446,49	-46,49	2.446,49	0,00	0,00	
4.	+ Öffentlich-rechtliche Leistungsentgelte		500,00	0,00	0,00	0,00	0,00	500,00	0,00	500,00	686,60	-186,60	323,80	362,80	0,00	
	43120000 Verwaltungsgebühren Stadtarchiv		500,00	0,00	0,00	0,00	0,00	500,00	0,00	500,00	686,60	-186,60	323,80	362,80	0,00	
6.	+ Kostenerstattungen und Kostenumlagen		0,00	0,00	0,00	0,00	0,00	0,00	0,00	0,00	479,81	-479,81	0,00	479,81	0,00	
	44243000 Kostenerstattungen und Kostenumlagen / vom öffentlichen Bereich / von der EU / von Gemeinden und Gemeindeverbänden		0,00	0,00	0,00	0,00	0,00	0,00	0,00	0,00	479,81	-479,81	0,00	479,81	0,00	



# Teilergebnisrechnung 2011

Gemeinde: 12 Stadt Grevesmühlen

Hauptproduktbereich	2	Schule und Kultur
Produktbereich	25	Wissenschaft, Museen, Zoologische Gärten, Botanische Gärten
Produktgruppe	252	Nichtwissenschaftliche Museen, Sammlungen
Produkt	25202	Stadtarchiv

Nr.	Ertrags- und Aufwandsarten (gemäß § 46 Absatz 1 i.V.m. § 4 Absatz 10 i.V.m. § 2 Absatz 1 GemHVO-Doppik)	Verweis auf Anhang (Ifd.Nr.)	Ansatz des	Verände-	Überplan-	Zweck-	Inanspruch-	Ermächti-	Übertragene	Gesamt-	Ergebnis	Abweichung	Ergebnis	Ergebnis-	Übertra-	
			Haushalts-	rung durch	mäßige Auf-	gebundene	nahme der	gungen des	ermächti-	ermäch-	des	im Haus-	des Haus-	veränderung	gung	
			jahres	Nachtrag	wendungen	Mehrerträge	ein- oder ge-	Haushalts-	tigungen aus	tigungen im	Haushalts-	haltsjahr	haltsvor-	gegenüber	von	
			in €	in €	in €	und	geneseitigen	jahres	aus	Haushalts-	in €	in €	in €	in €	in €	in €
			1	2	3	entsprechende	Deckungs-		Haushalts-	in €	10	11	12	13		
						-aufwendungen	fähigkeit		vorjahren	8	9					
10.	= Summe der laufenden Erträge aus Verwaltungstätigkeit (Summe der Nummern 1 bis 9)		2.900,00	200,00	0,00	0,00	0,00	0,00	3.100,00	0,00	3.100,00	5.780,76	-2.680,76	8.843,65	-3.062,89	0,00
11.	- Personalaufwendungen		34.000,00	7.100,00	0,00	0,00	51,52	41.151,52	0,00	41.151,52	40.873,52	278,00	35.727,68	5.145,84	0,00	
	50211000 Dienstbezüge		400,00	0,00	0,00	0,00	0,00	400,00	0,00	400,00	371,56	28,44	188,32	183,24	0,00	
	50221000 Vergütungen		26.600,00	5.500,00	0,00	0,00	589,71	32.689,71	0,00	32.689,71	32.689,71	0,00	29.100,29	3.589,42	0,00	
	50310000 Beiträge zu Versorgungskassen / Beamte		100,00	0,00	0,00	0,00	0,00	100,00	0,00	100,00	47,77	52,23	16,91	30,86	0,00	
	50320000 Beiträge zu Versorgungskassen / Arbeitnehmer		1.000,00	300,00	0,00	0,00	0,00	1.300,00	0,00	1.300,00	1.163,18	136,82	941,05	222,13	0,00	
	50420000 Beiträge zur gesetzlichen Sozialversicherung / Arbeitnehmer		5.400,00	1.300,00	0,00	0,00	-484,14	6.215,86	0,00	6.215,86	6.215,58	0,28	4.843,76	1.371,82	0,00	
	50490000 Beiträge zur gesetzlichen Sozialversicherung (Unfallversicherung)		300,00	0,00	0,00	0,00	0,00	300,00	0,00	300,00	240,24	59,76	213,85	26,39	0,00	
	50510000 Beihilfen, Unterstützungsleistungen und dergleichen / Beamte		100,00	0,00	0,00	0,00	-79,13	20,87	0,00	20,87	20,40	0,47	0,00	20,40	0,00	
	50711000 Zuführungen zu Pensionsrückstellungen (Beamte)		100,00	0,00	0,00	0,00	4,23	104,23	0,00	104,23	104,23	0,00	73,21	31,02	0,00	
	50712000 Zuführungen zu Beihilferückstellungen (Beamte)		0,00	0,00	0,00	0,00	20,85	20,85	0,00	20,85	20,85	0,00	14,64	6,21	0,00	
	50820000 Zuführungen zu Rückstellungen für nicht genommenen Urlaub, Überstunden u.ä. / Arbeitnehmer		0,00	0,00	0,00	0,00	0,00	0,00	0,00	0,00	0,00	0,00	335,65	-335,65	0,00	



# Teilergebnisrechnung 2011

Gemeinde: 12 Stadt Grevesmühlen

Hauptproduktbereich	2	Schule und Kultur
Produktbereich	25	Wissenschaft, Museen, Zoologische Gärten, Botanische Gärten
Produktgruppe	252	Nichtwissenschaftliche Museen, Sammlungen
Produkt	25202	Stadtarchiv

Nr.	Ertrags- und Aufwandsarten (gemäß § 46 Absatz 1 i.V.m. § 4 Absatz 10 i.V.m. § 2 Absatz 1 GemHVO-Doppik)	Verweis auf Anhang (Ifd.Nr.)	Ansatz des Haushalts- jahres	Verände- rung durch Nachtrag	Überplan- mäßige Auf- wendungen	Zweck- gebundene Mehrerträge und entsprechende -aufwendungen	Inanspruch- nahme der ein- oder ge- genseitigen Deckungs- fähigkeit	Ermächti- gungen des Haushalts- jahres	Übertragene Ermächti- gungen aus Haushalts- vorjahren	Gesamt- ermäch- tigungen im Haus- haltsjahr	Ergebnis des Haushalts- jahres	Abweichung im Haus- haltsjahr	Ergebnis des Haus- haltsvor- jahres	Ergebnis- veränderung gegenüber Haushalts- vorjahr	Übertra- gung von Ermäch- tigungen in Haushalts- folgejahre	
			in €	in €	in €	in €	in €	in €	in €	in €	in €	in €	in €	in €	in €	in €
			1	2	3	4	5	6	7	8	9	10	11	12	13	
12.	- Versorgungsaufwendungen		0,00	0,00	0,00	0,00	0,00	0,00	0,00	0,00	-246,01	246,01	-92,86	-153,15	0,00	
	51110000		0,00	0,00	0,00	0,00	0,00	0,00	0,00	0,00	-246,01	246,01	-92,86	-153,15	0,00	
	Versorgungsaufwendungen / Beamte															
13.	- Aufwendungen für Sach- und Dienstleistungen		41.000,00	-6.200,00	-161,88	0,00	721,65	35.359,77	0,00	35.359,77	23.338,17	12.021,60	19.352,48	3.985,69	0,00	
	52210000 Aufwendungen für Abfall		0,00	100,00	0,00	0,00	-74,21	25,79	0,00	25,79	12,50	13,29	8,34	4,16	0,00	
	52260000 Aufwendungen für Strom		1.100,00	-100,00	0,00	0,00	0,00	1.000,00	0,00	1.000,00	608,92	391,08	569,11	39,81	0,00	
	52270000 Aufwendungen für Wasser/ Abwasser		600,00	0,00	0,00	0,00	0,00	600,00	0,00	600,00	429,94	170,06	423,42	6,52	0,00	
	52290000 Aufwendungen für Heizung		4.400,00	0,00	0,00	0,00	-1.775,04	2.624,96	0,00	2.624,96	2.624,96	0,00	3.622,49	-997,53	0,00	
	52310000 Unterhaltung der Grundstücke, Außenanlagen, Gebäude und Gebäudeeinrichtungen		23.500,00	-6.000,00	0,00	0,00	0,00	17.500,00	0,00	17.500,00	11.121,46	6.378,54	4.782,09	6.339,37	0,00	
	52323100 Aufwendungen für Reinigung		2.600,00	0,00	0,00	0,00	0,00	2.600,00	0,00	2.600,00	2.221,37	378,63	2.185,86	35,51	0,00	
	52342000 Restaurierung von Archivgut		3.500,00	0,00	0,00	0,00	2.493,79	5.993,79	0,00	5.993,79	5.993,79	0,00	5.391,51	602,28	0,00	
	52370000 Unterhaltung der Betriebs- und Geschäftsausstattung		0,00	0,00	0,00	0,00	77,11	77,11	0,00	77,11	77,11	0,00	0,00	77,11	0,00	
	52380000 Geringwertige Wirtschaftsgüter (bis 60 € netto)		100,00	0,00	0,00	0,00	0,00	100,00	0,00	100,00	0,00	100,00	0,00	0,00	0,00	
	52490000 Aufwendungen für Reproduktion und ähnliches		200,00	0,00	0,00	0,00	0,00	200,00	0,00	200,00	41,25	158,75	2.369,66	-2.328,41	0,00	



# Teilergebnisrechnung 2011

Gemeinde: 12 Stadt Grevesmühlen

Hauptproduktbereich	2	Schule und Kultur
Produktbereich	25	Wissenschaft, Museen, Zoologische Gärten, Botanische Gärten
Produktgruppe	252	Nichtwissenschaftliche Museen, Sammlungen
Produkt	25202	Stadtarchiv

Nr.	Ertrags- und Aufwandsarten (gemäß § 46 Absatz 1 i.V.m. § 4 Absatz 10 i.V.m. § 2 Absatz 1 GemHVO-Doppik)	Verweis auf Anhang (Ifd.Nr.)	Ansatz des Haushalts- jahres	Verände- rung durch Nachtrag	Überplan- mäßige Auf- wendungen	Zweck- gebundene Mehrerträge und entsprechende -aufwendungen	Inanspruch- nahme der ein- oder ge- genseitigen Deckungs- fähigkeit	Ermächti- gungen des Haushalts- jahres	Übertragene Ermächti- gungen aus Haushalts- vorjahren	Gesamt- ermäch- tigungen im Haus- haltsjahr	Ergebnis des Haushalts- jahres	Abweichung im Haus- haltsjahr	Ergebnis des Haus- haltsvor- jahres	Ergebnis- veränderung gegenüber Haushalts- vorjahr	Übertra- gung von Ermäch- tigungen in Haushalts- folgejahre	
			in €	in €	in €	in €	in €	in €	in €	in €	in €	in €	in €	in €	in €	in €
			1	2	3	4	5	6	7	8	9	10	11	12	13	
	52491000 Aufwendungen für 750 Jahre Stadtrecht Grevesmühlen		5.000,00	-200,00	-161,88	0,00	0,00	4.638,12	0,00	4.638,12	206,87	4.431,25	0,00	206,87	0,00	
14.	- Abschreibungen auf immaterielle Vermögensgegenstände des Anlagevermögens und auf Sachanlagen sowie auf aktivierte Aufwendungen für die Ingangsetzung und Erweiterung der Verwaltung		9.900,00	300,00	0,00	0,00	0,00	10.200,00	0,00	10.200,00	9.265,58	934,42	8.828,52	437,06	0,00	
	53200000 Abschreibungen auf immaterielle Vermögensgegenstände		1.700,00	0,00	0,00	0,00	0,00	1.700,00	0,00	1.700,00	1.458,94	241,06	1.458,94	0,00	0,00	
	53400000 Abschreibungen auf bebaute Grundstücke und grundstücksgleiche Rechte		2.900,00	0,00	0,00	0,00	0,00	2.900,00	0,00	2.900,00	1.911,36	988,64	1.911,36	0,00	0,00	
	53800000 Abschreibungen auf Fahrzeuge, Maschinen und technische Anlagen, Betriebs- und Geschäftsausstattung		5.300,00	0,00	0,00	0,00	0,00	5.300,00	0,00	5.300,00	5.433,40	-133,40	5.458,22	-24,82	0,00	
	53801000 Abschreibungen auf Geringwertige Wirtschaftsgüter (GWG)		0,00	300,00	0,00	0,00	0,00	300,00	0,00	300,00	461,88	-161,88	0,00	461,88	0,00	
18.	- Sonstige laufenden Aufwendungen		1.500,00	-100,00	0,00	0,00	56,16	1.456,16	0,00	1.456,16	1.040,03	416,13	1.143,19	-103,16	0,00	
	56249000 Aufwendungen für Internet		700,00	-700,00	0,00	0,00	74,21	74,21	0,00	74,21	74,21	0,00	481,21	-407,00	0,00	
	56340000 Telefon, Datenübertragungskosten		400,00	600,00	0,00	0,00	0,00	1.000,00	0,00	1.000,00	592,67	407,33	302,79	289,88	0,00	



# Teilergebnisrechnung 2011

Gemeinde: 12 Stadt Grevesmühlen

Hauptproduktbereich	2	Schule und Kultur
Produktbereich	25	Wissenschaft, Museen, Zoologische Gärten, Botanische Gärten
Produktgruppe	252	Nichtwissenschaftliche Museen, Sammlungen
Produkt	25202	Stadtarchiv

Nr.	Ertrags- und Aufwandsarten (gemäß § 46 Absatz 1 i.V.m. § 4 Absatz 10 i.V.m. § 2 Absatz 1 GemHVO-Doppik)	Verweis auf Anhang (lfd.Nr.)	Ansatz des	Verände-	Überplan-	Zweck-	Inanspruch-	Ermächti-	Übertragene	Gesamt-	Ergebnis	Abweichung	Ergebnis	Ergebnis-	Übertra-	
			Haushalts-	rung durch	mäßige Auf-	gebundene	nahme der	tigungen des	ermächti-	ermäch-	des	im Haus-	des Haus-	veränderung	gung von	
			jahres	Nachtrag	wendungen	Mehrerträge	ein- oder ge-	Haushalts-	tigungen im	tungen im	Haushalts-	Haushalts-	Haushalts-	gegenüber	Ermäch-	
			in €	in €	in €	und	genseitigen	jahres	in €	in €	in €	in €	in €	in €	in €	tigungen in
			1	2	3	entsprechende	Deckungs-		in €	in €	in €	in €	in €	in €	in €	Haushalts-
						-aufwendungen	fähigkeit									folgejahre
	56411000 Gebäudeversicherungen		300,00	0,00	0,00	0,00	-38,05	261,95	0,00	261,95	253,15	8,80	239,19	13,96	0,00	
	56420000 Mitgliedsbeitrag Verband Dt. Archivare		100,00	0,00	0,00	0,00	20,00	120,00	0,00	120,00	120,00	0,00	120,00	0,00	0,00	
19.	= Summe der laufenden Aufwendungen aus Verwaltungstätigkeit (Summe der Nummern 11 bis 18)		86.400,00	1.100,00	-161,88	0,00	829,33	88.167,45	0,00	88.167,45	74.271,29	13.896,16	64.959,01	9.312,28	0,00	
20.	= Laufendes Ergebnis aus Verwaltungstätigkeit (Saldo der Nummern 10 und 19)		-83.500,00	-900,00	161,88	0,00	-829,33	-85.067,45	0,00	-85.067,45	-68.490,53	-16.576,92	-56.115,36	-12.375,17	0,00	
24.	= Ordentliches Ergebnis (Summe der Nummern 20 und 23)		-83.500,00	-900,00	161,88	0,00	-829,33	-85.067,45	0,00	-85.067,45	-68.490,53	-16.576,92	-56.115,36	-12.375,17	0,00	
28.	= Jahresergebnis (Jahresüberschuss/Jahresfehlbetrag) des Teilhaushaltes vor Verrechnung der internen Leistungsbeziehungen		-83.500,00	-900,00	161,88	0,00	-829,33	-85.067,45	0,00	-85.067,45	-68.490,53	-16.576,92	-56.115,36	-12.375,17	0,00	
30.	- Aufwendungen aus internen Leistungsbeziehungen		5.000,00	200,00	0,00	0,00	0,00	5.200,00	0,00	5.200,00	3.236,00	1.964,00	4.400,50	-1.164,50	0,00	
	58100000 Aufwendungen aus internen Leistungsbeziehungen (Bauhof)		5.000,00	0,00	0,00	0,00	0,00	5.000,00	0,00	5.000,00	3.051,50	1.948,50	3.848,00	-796,50	0,00	
	58130000 Aufwendungen aus internen Leistungsbeziehungen (Bauhof/ HA- Komm. Angelegenheiten)		0,00	200,00	0,00	0,00	0,00	200,00	0,00	200,00	184,50	15,50	552,50	-368,00	0,00	



# Teilergebnisrechnung 2011

Gemeinde: 12 Stadt Grevesmühlen

Hauptproduktbereich 2 Schule und Kultur  
 Produktbereich 25 Wissenschaft, Museen, Zoologische Gärten, Botanische Gärten  
 Produktgruppe 252 Nichtwissenschaftliche Museen, Sammlungen  
 Produkt 25202 Stadtarchiv

Nr.	Ertrags- und Aufwandsarten (gemäß § 46 Absatz 1 i.V.m. § 4 Absatz 10 i.V.m. § 2 Absatz 1 GemHVO-Doppik)	Verweis auf Anhang (Ifd.Nr.)	Ansatz des Haushalts- jahres	Verände- rung durch Nachtrag	Überplan- mäßige Auf- wendungen	Zweck- gebundene Mehrerträge und entsprechende -aufwendungen	Inanspruch- nahme der ein- oder ge- genseitigen Deckungs- fähigkeit	Ermächti- gungen des Haushalts- jahres	Übertragene Ermächti- gungen aus Haushalts- vorjahren	Gesamt- ermäch- tigungen im Haus- haltsjahr	Ergebnis des Haushalts- jahres	Abweichung im Haus- haltsjahr	Ergebnis des Haus- haltsvor- jahres	Ergebnis- veränderung gegenüber Haushalts- vorjahr	Übertra- gung von Ermäch- tigungen in Haushalts- folgejahre		
			in €	in €	in €	in €	in €	in €	in €	in €	in €	in €	in €	in €	in €	in €	in €
			1	2	3	4	5	6	7	8	9	10	11	12	13	13	
31.	Saldo der Erträge und Aufwendungen aus internen Leistungsbeziehungen (Saldo der Nummern 29 und 30)		-5.000,00	-200,00	0,00	0,00	0,00	-5.200,00	0,00	-5.200,00	-3.236,00	-1.964,00	-4.400,50	1.164,50	0,00		
32.	= Jahresergebnis (Jahresüberschuss/Jahresfehlbetrag) des Teilhaushaltes nach Verrechnung der internen Leistungsbeziehungen (Summe der Nummern 28 und 31)		-88.500,00	-1.100,00	161,88	0,00	-829,33	-90.267,45	0,00	-90.267,45	-71.726,53	-18.540,92	-60.515,86	-11.210,67	0,00		





# Teilergebnisrechnung 2011

Gemeinde: 12 Stadt Grevesmühlen

Hauptproduktbereich 2 Schule und Kultur  
 Produktbereich 27 Volkshochschulen, Büchereien u.a.  
 Produktgruppe 272 Büchereien, Bibliotheken  
 Produkt 27201 Stadtbibliothek

Nr.	Ertrags- und Aufwandsarten (gemäß § 46 Absatz 1 i.V.m. § 4 Absatz 10 i.V.m. § 2 Absatz 1 GemHVO-Doppik)	Verweis auf Anhang (Ifd.Nr.)	Ansatz des	Verände-	Überplan-	Zweck-	Inanspruch-	Ermächti-	Übertragene	Gesamt-	Ergebnis	Abweichung	Ergebnis	Ergebnis-	Übertra-
			Haushalts-	rung durch	mäßige Auf-	gebundene	nahme der	gungen des	ermächti-	ermäch-	Ergebnis	im Haus-	des Haus-	veränderung	gung von
			jahres	Nachtrag	wendungen	Mehrerträge	ein- oder	Haushalts-	tigungen im	tigungen im	des Haus-	haltsjahr	haltsvor-	gegenüber	Ermäch-
			in €	in €	in €	und	gegen-	jahres	in €	in €	in €	in €	in €	in €	in €
			1	2	3	entsprechende	seitigen		in €	in €	in €	in €	in €	in €	in €
			4	5	6	-aufwendungen	Deckungs-		in €	in €	in €	in €	in €	in €	in €
			7	8	9	fähigkeit	fähigkeit		in €	in €	in €	in €	in €	in €	in €
			10	11	12				in €	in €	in €	in €	in €	in €	in €
			13												
	41441000 Zuweisungen und Zuschüsse für laufende Zwecke / vom öffentlichen Bereich / von der EU / vom Bund		0,00	0,00	0,00	0,00	0,00	0,00	0,00	0,00	1.579,64	-1.579,64	0,00	1.579,64	0,00
	41442000 Zuschüsse für laufende Zwecke vom Land		0,00	0,00	0,00	0,00	0,00	0,00	0,00	0,00	350,00	-350,00	2.850,00	-2.500,00	0,00
	41443000 Zuschüsse für laufende Zwecke vom Landkreis		0,00	900,00	900,00	0,00	0,00	1.800,00	0,00	1.800,00	1.800,00	0,00	2.000,00	-200,00	0,00
	41451000 Zuweisungen und Zuschüsse für laufende Zwecke / vom privaten Bereich / von privaten Unternehmen		0,00	300,00	0,00	0,00	0,00	300,00	0,00	300,00	0,00	300,00	0,00	0,00	0,00
	41510000 Erträge aus der Auflösung von Sonderposten aus Zuwendungen		500,00	0,00	0,00	0,00	0,00	500,00	0,00	500,00	556,97	-56,97	556,97	0,00	0,00
4.	+ Öffentlich-rechtliche Leistungsentgelte		3.600,00	-1.000,00	0,00	0,00	0,00	2.600,00	0,00	2.600,00	2.808,24	-208,24	2.509,12	299,12	0,00
	43290000 Benutzungsgebühren Bibliothek		3.600,00	-1.000,00	0,00	0,00	0,00	2.600,00	0,00	2.600,00	2.808,24	-208,24	2.509,12	299,12	0,00
5.	+ Privatrechtliche Leistungsentgelte		400,00	0,00	0,00	0,00	0,00	400,00	0,00	400,00	664,50	-264,50	353,00	311,50	0,00
	44161000 Eintrittsgelder für kulturelle Veranstaltungen Stadtfest		100,00	0,00	0,00	0,00	0,00	100,00	0,00	100,00	229,50	-129,50	100,00	129,50	0,00
	44192000 sonstige Erträge aus Verkauf		300,00	0,00	0,00	0,00	0,00	300,00	0,00	300,00	435,00	-135,00	253,00	182,00	0,00







# Teilergebnisrechnung 2011

Gemeinde: 12 Stadt Grevesmühlen

Hauptproduktbereich 2 Schule und Kultur  
 Produktbereich 27 Volkshochschulen, Büchereien u.a.  
 Produktgruppe 272 Büchereien, Bibliotheken  
 Produkt 27201 Stadtbibliothek

Nr.	Ertrags- und Aufwandsarten (gemäß § 46 Absatz 1 i.V.m. § 4 Absatz 10 i.V.m. § 2 Absatz 1 GemHVO-Doppik)	Verweis auf Anhang (Ifd.Nr.)	Ansatz des	Verände-	Überplan-	Zweck-	Inanspruch-	Ermächti-	Übertragene	Gesamt-	Ergebnis	Abweichung	Ergebnis	Ergebnis-	Übertra-	
			Haushalts-	rung durch	mäßige Auf-	gebundene	nahme der	tigungen des	ermächti-	ertragene	ermächti-	des	im Haus-	des Haus-	veränderung	gung von
			jahres	Nachtrag	Auf-	Mehrerträge	ein- oder	Haushalts-	tigungen im	ertragene	ertragene	Haushalts-	Haushalts-	gegenüber	Ermäch-	
			und	wendungen	entsprechende	gegenseitigen	Haushalts-	aus	Haushalts-	Ergebnis	Ergebnis	Haushalts-	tigungen in			
			-aufwendungen	fähigkeit	vorjahren	Haushalts-	Gesamt-	Ergebnis	Ergebnis	Ergebnis	Ergebnis	Ergebnis	Ergebnis			
			in €	in €	in €	in €	in €	in €	in €	in €	in €	in €	in €			
			1	2	3	4	5	6	7	8	9	10	11			
			13													
	50820000 Zuführungen zu Rückstellungen für nicht genommenen Urlaub, Überstunden u.ä. / Arbeitnehmer		0,00	0,00	0,00	0,00	0,00	0,00	0,00	0,00	12.330,47	-12.330,47	9.570,26	2.760,21	0,00	
13.	- Aufwendungen für Sach- und Dienstleistungen		13.800,00	-1.300,00	900,00	0,00	0,00	13.400,00	0,00	13.400,00	11.708,98	1.691,02	13.791,96	-2.082,98	0,00	
	52370000 Unterhaltung der Betriebs- und Geschäftsausstattung (Fachamt)		1.000,00	-100,00	0,00	0,00	0,00	900,00	0,00	900,00	0,00	900,00	0,00	0,00	0,00	
	52371000 Unterhaltung der Betriebs- und Geschäftsausstattung (BA)		500,00	-500,00	0,00	0,00	0,00	0,00	0,00	0,00	0,00	0,00	0,00	0,00	0,00	
	52372000 Unterhaltung der Betriebs- und Geschäftsausstattung (HA)		0,00	100,00	0,00	0,00	0,00	100,00	0,00	100,00	16,35	83,65	0,00	16,35	0,00	
	52380000 Geringwertige Wirtschaftsgüter (bis 60 € netto)		500,00	-200,00	0,00	0,00	0,00	300,00	0,00	300,00	0,00	300,00	0,00	0,00	0,00	
	52381000 Geringwertige Wirtschaftsgüter (bis 60 EUR netto)		500,00	-200,00	0,00	0,00	0,00	300,00	0,00	300,00	0,00	300,00	0,00	0,00	0,00	
	52470000 Erwerb von Medien		9.400,00	-100,00	998,19	0,00	0,00	10.298,19	0,00	10.298,19	10.298,19	0,00	12.349,89	-2.051,70	0,00	
	52480000 Aufwendungen für Honorare		1.400,00	-300,00	0,00	0,00	0,00	1.100,00	0,00	1.100,00	1.088,50	11,50	1.000,00	88,50	0,00	
	52490000 Sonstige Aufwendungen für Veranstaltungen		500,00	0,00	-98,19	0,00	0,00	401,81	0,00	401,81	305,94	95,87	442,07	-136,13	0,00	
14.	- Abschreibungen auf immaterielle Vermögensgegenstände des Anlagevermögens und auf Sachanlagen sowie auf aktivierte Aufwendungen für die Inangangsetzung und Erweiterung der Verwaltung		5.200,00	800,00	0,00	0,00	0,00	6.000,00	0,00	6.000,00	5.732,81	267,19	5.801,13	-68,32	0,00	



# Teilergebnisrechnung 2011

Gemeinde: 12 Stadt Grevesmühlen

Hauptproduktbereich 2 Schule und Kultur  
 Produktbereich 27 Volkshochschulen, Büchereien u.a.  
 Produktgruppe 272 Büchereien, Bibliotheken  
 Produkt 27201 Stadtbibliothek

Nr.	Ertrags- und Aufwandsarten (gemäß § 46 Absatz 1 i.V.m. § 4 Absatz 10 i.V.m. § 2 Absatz 1 GemHVO-Doppik)	Verweis auf Anhang (Ifd.Nr.)	Ansatz des	Verände-	Überplan-	Zweck-	Inanspruch-	Ermächti-	Übertragene	Gesamt-	Ergebnis	Abweichung	Ergebnis	Ergebnis-	Übertra-	
			Haushalts-	rung durch	mäßige Auf-	gebundene	nahme der	gungen des	ermächti-	ermächti-	Ergebnis	im Haus-	des Haus-	veränderung	gung von	
			jahres	Nachtrag	wendungen	Mehrerträge	ein- oder ge-	gungen des	tigungen im	tigungen im	des	Haushalts-	Haushalts-	gegenüber	Ermäch-	
			in €	in €	in €	und	genseitigen	Haushalts-	in €	in €	in €	in €	in €	in €	in €	
			1	2	3	entsprechende	Deckungs-	vorjahre	in €	in €	in €	in €	in €	in €	in €	
			4	5	6	-aufwendungen	fähigkeit		7	8	9	10	11	12	13	
	53200000 Abschreibungen auf immaterielle Vermögensgegenstände		0,00	300,00	0,00	0,00	0,00	0,00	300,00	0,00	300,00	0,00	300,00	0,00	0,00	
	53800000 Abschreibungen auf Fahrzeuge, Maschinen und technische Anlagen, Betriebs- und Geschäftsausstattung		5.200,00	0,00	0,00	0,00	0,00	0,00	5.200,00	0,00	5.200,00	5.318,69	-118,69	5.801,13	-482,44	0,00
	53801000 Abschreibungen auf Geringwertige Wirtschaftsgüter (GWG)		0,00	500,00	0,00	0,00	0,00	0,00	500,00	0,00	500,00	414,12	85,88	0,00	414,12	0,00
18.	- Sonstige laufenden Aufwendungen		3.000,00	-100,00	0,00	0,00	40,88	2.940,88	0,00	2.940,88	2.360,23	580,65	402,99	1.957,24	0,00	
	56243000 Unterhaltung Software, Updates		2.000,00	-300,00	0,00	0,00	117,99	1.817,99	0,00	1.817,99	1.817,99	0,00	302,99	1.515,00	0,00	
	56244000 Unterhaltung Hardware		500,00	0,00	0,00	0,00	0,00	500,00	0,00	500,00	0,00	500,00	0,00	0,00	0,00	
	56310000 Büromaterial (1EUR Job)		0,00	400,00	0,00	0,00	0,00	400,00	0,00	400,00	392,49	7,51	0,00	392,49	0,00	
	56360000 Öffentlichkeitsarbeit		300,00	-200,00	0,00	0,00	0,00	100,00	0,00	100,00	29,75	70,25	0,00	29,75	0,00	
	56430000 Mitgliedsbeiträge Fachverbände		200,00	0,00	0,00	0,00	-77,11	122,89	0,00	122,89	120,00	2,89	100,00	20,00	0,00	
19.	= Summe der laufenden Aufwendungen aus Verwaltungstätigkeit (Summe der Nummern 11 bis 18)		97.700,00	-5.500,00	900,00	0,00	-537,10	92.562,90	0,00	92.562,90	89.366,11	3.196,79	95.944,32	-6.578,21	0,00	
20.	= Laufendes Ergebnis aus Verwaltungstätigkeit (Saldo der Nummern 10 und 19)		-92.900,00	5.700,00	0,00	0,00	537,10	-86.662,90	0,00	-86.662,90	-81.378,21	-5.284,69	-87.709,67	6.331,46	0,00	



# Teilergebnisrechnung 2011

Gemeinde: 12 Stadt Grevesmühlen

Hauptproduktbereich 2 Schule und Kultur  
 Produktbereich 27 Volkshochschulen, Büchereien u.a.  
 Produktgruppe 272 Büchereien, Bibliotheken  
 Produkt 27201 Stadtbibliothek

Nr.	Ertrags- und Aufwandsarten (gemäß § 46 Absatz 1 i.V.m. § 4 Absatz 10 i.V.m. § 2 Absatz 1 GemHVO-Doppik)	Verweis auf Anhang (Ifd.Nr.)	Ansatz des	Verände-	Überplan-	Zweck-	Inanspruch-	Ermächti-	Übertragene	Gesamt-	Ergebnis	Abweichung	Ergebnis	Ergebnis-	Übertra-
			Haushalts-	rung durch	mäßige Auf-	gebundene	nahme der	tigungen des	ermächti-	ermächti-	des	im Haus-	des Haus-	veränderung	gung von
			jahres	Nachtrag	wendungen	Mehrerträge	ein- oder	Haushalts-	tigungen im	tigungen im	Haushalts-	Haushalts-	Haushalts-	gegenüber	Ermäch-
			in €	in €	in €	und	gegen-	in €	in €	in €	in €	in €	in €	in €	in €
			1	2	3	entsprechende	seitigen	6	7	8	9	10	11	12	13
			in €	in €	in €	-aufwendungen	Deckungs-	in €	in €	in €	in €	in €	in €	in €	in €
						fähigkeit	fähigkeit								
24.	= Ordentliches Ergebnis (Summe der Nummern 20 und 23)		-92.900,00	5.700,00	0,00	0,00	537,10	-86.662,90	0,00	-86.662,90	-81.378,21	-5.284,69	-87.709,67	6.331,46	0,00
28.	= Jahresergebnis (Jahresüberschuss/Jahresfehlbetrag) des Teilhaushaltes vor Verrechnung der internen Leistungsbeziehungen		-92.900,00	5.700,00	0,00	0,00	537,10	-86.662,90	0,00	-86.662,90	-81.378,21	-5.284,69	-87.709,67	6.331,46	0,00
30.	- Aufwendungen aus internen Leistungsbeziehungen		200,00	200,00	0,00	0,00	0,00	400,00	0,00	400,00	296,25	103,75	90,50	205,75	0,00
	58130000 Aufwendungen aus internen Leistungsbeziehungen (Bauhof/ HA- Komm. Angelegenheiten)		0,00	200,00	0,00	0,00	0,00	200,00	0,00	200,00	224,75	-24,75	0,00	224,75	0,00
	58140000 Aufwendungen aus internen Leistungsbeziehungen (Bauhof/ Hauptamt Kultur)		200,00	0,00	0,00	0,00	0,00	200,00	0,00	200,00	71,50	128,50	90,50	-19,00	0,00
31.	Saldo der Erträge und Aufwendungen aus internen Leistungsbeziehungen (Saldo der Nummern 29 und 30)		-200,00	-200,00	0,00	0,00	0,00	-400,00	0,00	-400,00	-296,25	-103,75	-90,50	-205,75	0,00
32.	= Jahresergebnis (Jahresüberschuss/Jahresfehlbetrag) des Teilhaushaltes nach Verrechnung der internen Leistungsbeziehungen (Summe der Nummern 28 und 31)		-93.100,00	5.500,00	0,00	0,00	537,10	-87.062,90	0,00	-87.062,90	-81.674,46	-5.388,44	-87.800,17	6.125,71	0,00



# Teilergebnisrechnung 2011

Gemeinde: 12 Stadt Grevesmühlen

Hauptproduktbereich 2 Schule und Kultur  
Produktbereich 27 Volkshochschulen, Büchereien u.a.  
Produktgruppe 272 Büchereien, Bibliotheken  
Produkt 27201 Stadtbibliothek

Nr.	Ertrags- und Aufwandsarten (gemäß § 46 Absatz 1 i.V.m. § 4 Absatz 10 i.V.m. § 2 Absatz 1 GemHVO-Doppik)	Verweis auf Anhang (Ifd.Nr.)	Ansatz des	Verände-	Überplan-	Zweck-	Inanspruch-	Ermächti-	Übertragene	Gesamt-	Ergebnis	Abweichung	Ergebnis	Ergebnis-	Übertra-
			Haushalts-	rung durch	plan-	gebundene	nahme der	gungen des	ermächti-	ermäch-	des	im Haus-	des Haus-	veränderung	gung von
			jahres	Nachtrag	mäßige Auf-	Mehrerträge	ein- oder ge-	Haushalts-	gungen aus	ermäch-	tigungen im	Haushalts-	Haushalts-	gegenüber	Ermäch-
					und	gegenseitigen	Haushalts-	tigungen aus	Haushalts-	vorjahr	Haushalts-	Haushalts-	vorjahr	tigungen in	
					entsprechende	Deckungs-	jahres	Haushalts-	vorjahr		vorjahr	vorjahr		Haushalts-	
					-aufwendungen	fähigkeit		vorjahr						folgejahre	
			in €	in €	in €	in €	in €	in €	in €	in €	in €	in €	in €	in €	
			1	2	3	4	5	6	7	8	9	10	11	12	13



# Teilergebnisrechnung 2011

Gemeinde: 12 Stadt Grevesmühlen

Hauptproduktbereich	2	Schule und Kultur
Produktbereich	28	Heimat- und sonstige Kulturpflege
Produktgruppe	281	Heimat- und sonstige Kulturpflege
Produkt	28101	Kulturelle Veranstaltungen

### Amtsbereich: Produktverantwortliche (r)

GB Hauptamt/ Frau Sabine Josellis

### Produktbeschreibung

- Konzeption, Planung, und Durchführung eigener kultureller Veranstaltungen
- Herausgabe der Kulturveranstaltungs Kalender
- Förderung kultureller Beziehungen
- Initiierung und Unterstützung kultureller Aktivitäten Dritter
- Unterstützung und Beratung von Vereinen
- Vereinsbeiratsarbeit

### Auftragsgrundlage

Stadtvertreter- und Ausschussbeschlüsse

Daseinsvorsorge

### Zielgruppen

Einwohner und kulturinteressierte Personen aller Altersgruppen, Vereine, Touristen

### Produktziele

- Bereicherung und Aktivierung des kulturellen Angebotes
- Förderung der Attraktivität und des Images der Stadt Grevesmühlen durch erfolgreiche Kulturarbeit
- Erweiterung des Freizeitangebotes

Nr.	Ertrags- und Aufwandsarten (gemäß § 46 Absatz 1 i.V.m. § 4 Absatz 10 i.V.m. § 2 Absatz 1 GemHVO-Doppik)	Verweis auf Anhang (lfd.Nr.)	Ansatz des Haushaltsjahres	Veränderung durch Nachtrag	Überplanmäßige Aufwendungen	Zweckgebundene Mehrerträge und entsprechende -aufwendungen	Inanspruchnahme der ein- oder gegenseitigen Deckungsfähigkeit	Ermächtigungen des Haushaltsjahres	Übertragene Ermächtigungen aus Haushaltsvorjahren	Gesamt-ermächtigungen im Haushaltsjahr	Ergebnis des Haushaltsjahres	Abweichung im Haushaltsjahr	Ergebnis des Haushaltsvorjahres	Ergebnisveränderung gegenüber Haushaltsvorjahr	Übertragung von Ermächtigungen in Haushaltsfolgejahre	
			in €	in €	in €	in €	in €	in €	in €	in €	in €	in €	in €	in €	in €	in €
			1	2	3	4	5	6	7	8	9	10	11	12	13	
2.	+ Zuwendungen, allgemeine Umlagen und sonstige Transfererträge		0,00	3.800,00	0,00	0,00	0,00	3.800,00	0,00	3.800,00	4.948,64	-1.148,64	3.897,50	1.051,14	0,00	



# Teilergebnisrechnung 2011

Gemeinde: 12 Stadt Grevesmühlen

Hauptproduktbereich 2 Schule und Kultur  
 Produktbereich 28 Heimat- und sonstige Kulturpflege  
 Produktgruppe 281 Heimat- und sonstige Kulturpflege  
 Produkt 28101 Kulturelle Veranstaltungen

Nr.	Ertrags- und Aufwandsarten (gemäß § 46 Absatz 1 i.V.m. § 4 Absatz 10 i.V.m. § 2 Absatz 1 GemHVO-Doppik)	Verweis auf Anhang (Ifd.Nr.)	Ansatz des	Verände-	Überplan-	Zweck-	Inanspruch-	Ermächti-	Übertragene	Gesamt-	Ergebnis	Abweichung	Ergebnis	Ergebnis-	Übertra-
			Haushalts-	rung durch	mäßige Auf-	gebundene	nahme der	tigungen des	ermächti-	ermächti-	des	im Haus-	des Haus-	veränderung	gung von
			jahres	Nachtrag	wendungen	Mehrerträge	ein- oder	Haushalts-	tigungen im	des	Haushalts-	haltsjahr	haltsvor-	gegenüber	Ermäch-
			und		entsprechende	gegenseitigen	Haushalts-	Haushalts-	Haushalts-	Haushalts-	Haushalts-	Haushalts-	Haushalts-	Haushalts-	Haushalts-
			-aufwendungen	fähigkeit	vorjahren	Haushalts-	Haushalts-	Haushalts-	Haushalts-	Haushalts-	Haushalts-	Haushalts-	Haushalts-	Haushalts-	Haushalts-
			in €	in €	in €	in €	in €	in €	in €	in €	in €	in €	in €	in €	in €
			1	2	3	4	5	6	7	8	9	10	11	12	13
	41441000 Zuschüsse für laufende Zwecke vom Bund (AGH 1,00 EUR Job)		0,00	3.000,00	0,00	0,00	0,00	3.000,00	0,00	3.000,00	4.148,64	-1.148,64	3.097,50	1.051,14	0,00
	41443000 Zuschüsse für laufende Zwecke vom Landkreis		0,00	800,00	0,00	0,00	0,00	800,00	0,00	800,00	800,00	0,00	800,00	0,00	0,00
4.	+ Öffentlich-rechtliche Leistungsentgelte		200,00	-200,00	0,00	0,00	0,00	0,00	0,00	0,00	0,00	0,00	0,00	0,00	0,00
	43225000 Sondernutzungsgebühr		200,00	-200,00	0,00	0,00	0,00	0,00	0,00	0,00	0,00	0,00	0,00	0,00	0,00
5.	+ Privatrechtliche Leistungsentgelte		2.000,00	0,00	0,00	0,00	0,00	2.000,00	0,00	2.000,00	4.117,00	-2.117,00	1.758,60	2.358,40	0,00
	44160000 Eintrittsgelder für kulturelle Veranstaltungen		2.000,00	0,00	0,00	0,00	0,00	2.000,00	0,00	2.000,00	4.117,00	-2.117,00	1.758,60	2.358,40	0,00
6.	+ Kostenerstattungen und Kostenumlagen		0,00	0,00	0,00	0,00	0,00	0,00	0,00	0,00	240,00	-240,00	0,00	240,00	0,00
	44259000 Kostenerstattungen vom privaten Bereich		0,00	0,00	0,00	0,00	0,00	0,00	0,00	0,00	240,00	-240,00	0,00	240,00	0,00
10.	= Summe der laufenden Erträge aus Verwaltungstätigkeit (Summe der Nummern 1 bis 9)		2.200,00	3.600,00	0,00	0,00	0,00	5.800,00	0,00	5.800,00	9.305,64	-3.505,64	5.656,10	3.649,54	0,00
11.	- Personalaufwendungen		54.400,00	-5.600,00	0,00	0,00	16,39	48.816,39	0,00	48.816,39	60.539,04	-11.722,65	57.948,66	2.590,38	0,00
	50190000 Aufwandsentschädigung (1 € Jobs)		0,00	0,00	0,00	0,00	0,00	0,00	0,00	0,00	0,00	0,00	0,00	0,00	0,00
	50221000 Vergütungen		41.800,00	-4.300,00	0,00	0,00	30,09	37.530,09	0,00	37.530,09	37.530,09	0,00	37.599,44	-69,35	0,00
	50290000 sonstige Personalaufwendungen für 1-€-Jobs		1.600,00	-400,00	0,00	0,00	-101,99	1.098,01	0,00	1.098,01	1.096,50	1,51	1.334,28	-237,78	0,00



# Teilergebnisrechnung 2011

Gemeinde: 12 Stadt Grevesmühlen

Hauptproduktbereich 2 Schule und Kultur  
 Produktbereich 28 Heimat- und sonstige Kulturpflege  
 Produktgruppe 281 Heimat- und sonstige Kulturpflege  
 Produkt 28101 Kulturelle Veranstaltungen

Nr.	Ertrags- und Aufwandsarten (gemäß § 46 Absatz 1 i.V.m. § 4 Absatz 10 i.V.m. § 2 Absatz 1 GemHVO-Doppik)	Verweis auf Anhang (Ifd.Nr.)	Ansatz des Haushalts- jahres	Verände- rung durch Nachtrag	Überplan- mäßige Auf- wendungen	Zweck- gebundene Mehrerträge und entsprechende -aufwendungen	Inanspruch- nahme der ein- oder ge- genseitigen Deckungs- fähigkeit	Ermächti- gungen des Haushalts- jahres	Übertragene Ermächti- gungen aus Haushalts- vorjahren	Gesamt- ermäch- tigungen im Haus- haltsjahr	Ergebnis des Haushalts- jahres	Abweichung im Haus- haltsjahr	Ergebnis des Haus- haltsvor- jahres	Ergebnis- veränderung gegenüber Haushalts- vorjahr	Übertra- gung von Ermäch- tigungen in Haushalts- folgejahre	
			in €	in €	in €	in €	in €	in €	in €	in €	in €	in €	in €	in €	in €	in €
			1	2	3	4	5	6	7	8	9	10	11	12	13	
	50320000 Beiträge zu Versorgungskassen / Arbeitnehmer		1.600,00	-100,00	0,00	0,00	0,00	1.500,00	0,00	1.500,00	1.412,86	87,14	1.364,52	48,34	0,00	
	50420000 Beiträge zur gesetzlichen Sozialversicherung / Arbeitnehmer		9.000,00	-700,00	0,00	0,00	0,00	8.300,00	0,00	8.300,00	7.780,83	519,17	7.727,29	53,54	0,00	
	50490000 Beiträge zur gesetzlichen Sozialversicherung (Unfallversicherung)		400,00	-100,00	0,00	0,00	88,29	388,29	0,00	388,29	388,29	0,00	352,87	35,42	0,00	
	50820000 Zuführungen zu Rückstellungen für nicht genommenen Urlaub, Überstunden u.ä. / Arbeitnehmer		0,00	0,00	0,00	0,00	0,00	0,00	0,00	0,00	12.330,47	-12.330,47	9.570,26	2.760,21	0,00	
13.	- Aufwendungen für Sach- und Dienstleistungen		12.800,00	800,00	0,00	0,00	-1.504,70	12.095,30	0,00	12.095,30	8.158,32	3.936,98	7.895,78	262,54	0,00	
	52323110 sonstige Aufwendungen für Reinigung (Wäscherei)		100,00	0,00	0,00	0,00	0,00	100,00	0,00	100,00	0,00	100,00	20,90	-20,90	0,00	
	52323120 Aufwendungen für Reinigung Dienstleister GFM		300,00	0,00	0,00	0,00	0,00	300,00	0,00	300,00	0,00	300,00	55,35	-55,35	0,00	
	52323220 Aufwendungen für Wachdienst Dienstleister GFM		200,00	0,00	0,00	0,00	0,00	200,00	0,00	200,00	0,00	200,00	30,35	-30,35	0,00	
	52480000 Aufwendungen für Honorare (Künstlerverträge)		8.500,00	800,00	0,00	0,00	0,00	9.300,00	0,00	9.300,00	6.742,50	2.557,50	5.747,55	994,95	0,00	
	52490000 Sonstige Aufwendungen für Veranstaltungen		3.000,00	0,00	0,00	0,00	-1.504,70	1.495,30	0,00	1.495,30	1.415,82	79,48	2.041,63	-625,81	0,00	





# Teilergebnisrechnung 2011

Gemeinde: 12 Stadt Grevesmühlen

Hauptproduktbereich 2 Schule und Kultur  
 Produktbereich 28 Heimat- und sonstige Kulturpflege  
 Produktgruppe 281 Heimat- und sonstige Kulturpflege  
 Produkt 28101 Kulturelle Veranstaltungen

Nr.	Ertrags- und Aufwandsarten (gemäß § 46 Absatz 1 i.V.m. § 4 Absatz 10 i.V.m. § 2 Absatz 1 GemHVO-Doppik)	Verweis auf Anhang (Ifd.Nr.)	Ansatz des	Verände-	Überplan-	Zweck-	Inanspruch-	Ermächti-	Übertragene	Gesamt-	Ergebnis	Abweichung	Ergebnis	Ergebnis-	Übertra-
			Haushalts-	rung durch	mäßige Auf-	gebundene	nahme der	gungen des	ermächti-	ermäch-	des	im Haus-	des Haus-	veränderung	gung von
			jahres	Nachtrag	wendungen	Mehrerträge	ein- oder	Haushalts-	tigungen im	tigungen im	Haushalts-	haltsjahr	haltsvor-	gegenüber	Ermäch-
			und		entsprechende	gegenseitigen	Haushalts-	Haushalts-	Haushalts-	Haushalts-	Haushalts-	Haushalts-	Haushalts-	Haushalts-	Haushalts-
			-aufwendungen	fähigkeit	vorjahren	vorjahren	Haushalts-	Haushalts-	Haushalts-	Haushalts-	Haushalts-	Haushalts-	Haushalts-	Haushalts-	Haushalts-
			in €	in €	in €	in €	in €	in €	in €	in €	in €	in €	in €	in €	in €
			1	2	3	4	5	6	7	8	9	10	11	12	13
	52491000 sonstige Aufwendungen für 1 € Job		400,00	0,00	0,00	0,00	0,00	400,00	0,00	400,00	0,00	400,00	0,00	0,00	0,00
	52920000 Sonstige Aufwendungen für Dienstleistungen (medizin. Hilfe, Security)		300,00	0,00	0,00	0,00	0,00	300,00	0,00	300,00	0,00	300,00	0,00	0,00	0,00
18.	- Sonstige laufenden Aufwendungen		4.000,00	600,00	0,00	0,00	-87,99	4.512,01	0,00	4.512,01	1.904,07	2.607,94	3.930,50	-2.026,43	0,00
	56130000 Aufwendungen für übernommene Reisekosten 1 EUR JOB		0,00	200,00	0,00	0,00	0,00	200,00	0,00	200,00	45,75	154,25	105,60	-59,85	0,00
	56210000 Mieten		500,00	-300,00	0,00	0,00	0,00	200,00	0,00	200,00	0,00	200,00	1.071,00	-1.071,00	0,00
	56210010 Miete Toilettenwagen		0,00	300,00	0,00	0,00	-117,99	182,01	0,00	182,01	154,70	27,31	0,00	154,70	0,00
	56250000 Aufwendungen für Steuerberatungsleistungen		0,00	0,00	0,00	0,00	0,00	0,00	0,00	0,00	0,00	0,00	239,98	-239,98	0,00
	56311000 Büromaterial (1€ Jobs)		0,00	400,00	0,00	0,00	0,00	400,00	0,00	400,00	0,00	400,00	777,35	-777,35	0,00
	56360000 Öffentlichkeitsarbeit		1.500,00	0,00	0,00	0,00	0,00	1.500,00	0,00	1.500,00	579,14	920,86	508,61	70,53	0,00
	56490000 Aufwendungen für GEMA und Künstlersozialkasse		2.000,00	0,00	0,00	0,00	0,00	2.000,00	0,00	2.000,00	1.094,48	905,52	1.184,96	-90,48	0,00
	56980000 Periodenfremde Aufwendungen		0,00	0,00	0,00	0,00	30,00	30,00	0,00	30,00	30,00	0,00	43,00	-13,00	0,00
19.	= Summe der laufenden Aufwendungen aus Verwaltungstätigkeit (Summe der Nummern 11 bis 18)		71.200,00	-4.200,00	0,00	0,00	-1.576,30	65.423,70	0,00	65.423,70	70.601,43	-5.177,73	69.774,94	826,49	0,00



# Teilergebnisrechnung 2011

Gemeinde: 12 Stadt Grevesmühlen

Hauptproduktbereich 2 Schule und Kultur  
 Produktbereich 28 Heimat- und sonstige Kulturpflege  
 Produktgruppe 281 Heimat- und sonstige Kulturpflege  
 Produkt 28101 Kulturelle Veranstaltungen

Nr.	Ertrags- und Aufwandsarten (gemäß § 46 Absatz 1 i.V.m. § 4 Absatz 10 i.V.m. § 2 Absatz 1 GemHVO-Doppik)	Verweis auf Anhang (lfd.Nr.)	Ansatz des	Verände-	Überplan-	Zweck-	Inanspruch-	Ermächti-	Übertragene	Gesamt-	Ergebnis	Abweichung	Ergebnis	Ergebnis-	Übertra-
			Haushalts-	rung durch	mäßige Auf-	gebundene	nahme der	tigungen des	ermächti-	ermächti-	des	im Haus-	des Haus-	veränderung	gung von
			jahres	Nachtrag	wendungen	Mehrerträge	ein- oder	Haushalts-	tigungen im	tungen im	Haushalts-	haltsjahr	haltsvor-	gegenüber	Ermäch-
			in €	in €	in €	und	gegen-	in €	in €	in €	in €	in €	in €	in €	in €
			1	2	3	entsprechende	seitigen	6	7	8	9	10	11	12	13
			in €	in €	in €	-aufwendungen	Deckungs-	in €	in €	in €	in €	in €	in €	in €	in €
			1	2	3	fähigkeit	fähigkeit	6	7	8	9	10	11	12	13
20.	= Laufendes Ergebnis aus Verwaltungstätigkeit (Saldo der Nummern 10 und 19)		-69.000,00	7.800,00	0,00	0,00	1.576,30	-59.623,70	0,00	-59.623,70	-61.295,79	1.672,09	-64.118,84	2.823,05	0,00
24.	= Ordentliches Ergebnis (Summe der Nummern 20 und 23)		-69.000,00	7.800,00	0,00	0,00	1.576,30	-59.623,70	0,00	-59.623,70	-61.295,79	1.672,09	-64.118,84	2.823,05	0,00
28.	= Jahresergebnis (Jahresüberschuss/Jahresfehlbetrag) des Teilhaushaltes vor Verrechnung der internen Leistungsbeziehungen		-69.000,00	7.800,00	0,00	0,00	1.576,30	-59.623,70	0,00	-59.623,70	-61.295,79	1.672,09	-64.118,84	2.823,05	0,00
30.	- Aufwendungen aus internen Leistungsbeziehungen <i>58140000 Aufwendungen aus internen Leistungsbeziehungen (Bauhof/ Hauptamt Kultur)</i>		3.500,00	0,00	0,00	0,00	0,00	3.500,00	0,00	3.500,00	2.331,25	1.168,75	1.548,25	783,00	0,00
31.	Saldo der Erträge und Aufwendungen aus internen Leistungsbeziehungen (Saldo der Nummern 29 und 30)		-3.500,00	0,00	0,00	0,00	0,00	-3.500,00	0,00	-3.500,00	-2.331,25	-1.168,75	-1.548,25	-783,00	0,00
32.	= Jahresergebnis (Jahresüberschuss/Jahresfehlbetrag) des Teilhaushaltes nach Verrechnung der internen Leistungsbeziehungen (Summe der Nummern 28 und 31)		-72.500,00	7.800,00	0,00	0,00	1.576,30	-63.123,70	0,00	-63.123,70	-63.627,04	503,34	-65.667,09	2.040,05	0,00





# Teilergebnisrechnung 2011

Gemeinde: 12 Stadt Grevesmühlen

Hauptproduktbereich	2	Schule und Kultur
Produktbereich	28	Heimat- und sonstige Kulturpflege
Produktgruppe	281	Heimat- und sonstige Kulturpflege
Produkt	28102	Stadtfest

### Amtsbereich: Produktverantwortliche (r)

GB Hauptamt/ Frau Sabine Josellis

### Auftragsgrundlage

Stadtvertreterbeschlüsse

Satzung

### Produktbeschreibung

- Planung, Durchführung und Nachbereitung des Stadtfestes als größten kulturellen Höhepunkt in der Stadt Grevesmühlen

### Zielgruppen

Einwohner und -rinnen der Stadt und des Umlandbereiches  
Touristen aller Altersgruppen

### Produktziele

- Schaffung eines kulturellen Höhepunktes in der Stadt Grevesmühlen für die Einwohner und Besucher der Stadt als touristische Attraktion
- Weitgehende Einbeziehung aller Vereine und Kulturschaffenden der Stadt und des Amtsbereiches
- Wirtschaftlichkeit

Nr.	Ertrags- und Aufwandsarten (gemäß § 46 Absatz 1 i.V.m. § 4 Absatz 10 i.V.m. § 2 Absatz 1 GemHVO-Doppik)	Verweis auf Anhang (lfd.Nr.)	Ansatz des	Verände-	Überplan-	Zweck-	Inanspruch-	Ermächti-	Übertragene	Gesamt-	Ergebnis	Abweichung	Ergebnis	Ergebnis-	Übertra-	
			Haushalts-	rung durch	mäßige Auf-	gebundene	nahme der	gungen des	ermächti-	Ergebnis	im Haus-	des Haus-	veränderung	gung von		
			jahres	Nachtrag	wendungen	Mehrerträge	ein- oder ge-	Haushalts-	tigungen aus	des Haus-	haltsjahr	haltsvor-	gegenüber	Ermäch-		
			in €	in €	in €	und	genseitigen	jahres	Ergebnis	in €	in €	in €	in €	in €	in €	
			1	2	3	entsprechende	Deckungs-		in €	in €	in €	in €	in €	in €	in €	
			4	5	6	fähigkeit	aufwendungen		7	8	9	10	11	12	13	
5.	+ Privatrechtliche Leistungsentgelte		12.500,00	-700,00	0,00	0,00	0,00	0,00	11.800,00	0,00	11.800,00	11.858,50	-58,50	14.270,21	-2.411,71	0,00
	44110000 Standgelder Stadtfest		10.000,00	-700,00	0,00	0,00	0,00	0,00	9.300,00	0,00	9.300,00	9.379,01	-79,01	11.734,31	-2.355,30	0,00
	44160000 Startgebühr für Stadtlauf		2.200,00	0,00	0,00	0,00	0,00	0,00	2.200,00	0,00	2.200,00	2.270,00	-70,00	2.204,00	66,00	0,00
	44161000 Eintrittsgelder für kulturelle Veranstaltungen Stadtfest		300,00	0,00	0,00	0,00	0,00	0,00	300,00	0,00	300,00	209,49	90,51	331,90	-122,41	0,00



# Teilergebnisrechnung 2011

Gemeinde: 12 Stadt Grevesmühlen

Hauptproduktbereich 2 Schule und Kultur  
 Produktbereich 28 Heimat- und sonstige Kulturpflege  
 Produktgruppe 281 Heimat- und sonstige Kulturpflege  
 Produkt 28102 Stadtfest

Nr.	Ertrags- und Aufwandsarten (gemäß § 46 Absatz 1 i.V.m. § 4 Absatz 10 i.V.m. § 2 Absatz 1 GemHVO-Doppik)	Verweis auf Anhang (lfd.Nr.)	Ansatz des	Verände-	Überplan-	Zweck-	Inanspruch-	Ermächti-	Übertragene	Gesamt-	Ergebnis	Abweichung	Ergebnis	Ergebnis-	Übertra-	
			Haushalts-	rung durch	mäßige Auf-	gebundene	nahme der	tigungen des	ermächti-	Ergebnis	ermächti-	des	im Haus-	des Haus-	veränderung	gung von
			jahres	Nachtrag	wendungen	Mehrerträge	ein- oder	Haushalts-	tungen im	Ergebnis	tungen im	Haushalts-	haltsjahr	haltsvor-	gegenüber	Ermäch-
			in €	in €	in €	und	gegen-	Ergebnis	in €	in €	in €	in €	in €	in €	in €	
			1	2	3	entsprechende	seitigen	in €	in €	in €	in €	in €	in €	in €	in €	
						-aufwendungen	Deckungs-	6	7	8	9	10	11	12	13	
						fähigkeit	fähigkeit									
	44192000 Erträge aus Verkauf		0,00	0,00	0,00	0,00	0,00	0,00	0,00	0,00	0,00	0,00	0,00	0,00	0,00	
9.	+ Sonstige laufende Erträge		9.000,00	3.000,00	0,00	0,00	0,00	12.000,00	0,00	12.000,00	11.773,46	226,54	14.917,49	-3.144,03	0,00	
	46280000 Periodenfremde Erträge (ohne Steuern)		0,00	0,00	0,00	0,00	0,00	0,00	0,00	0,00	17,92	-17,92	0,00	17,92	0,00	
	46290000 Spenden		9.000,00	3.000,00	0,00	0,00	0,00	12.000,00	0,00	12.000,00	11.685,00	315,00	14.265,00	-2.580,00	0,00	
	46480000 Periodenfremde sonstige Steuererstattungen		0,00	0,00	0,00	0,00	0,00	0,00	0,00	0,00	70,54	-70,54	652,49	-581,95	0,00	
10.	= Summe der laufenden Erträge aus Verwaltungstätigkeit (Summe der Nummern 1 bis 9)		21.500,00	2.300,00	0,00	0,00	0,00	23.800,00	0,00	23.800,00	23.631,96	168,04	29.187,70	-5.555,74	0,00	
11.	- Personalaufwendungen		8.800,00	300,00	0,00	0,00	-1.116,26	7.983,74	0,00	7.983,74	-3.730,50	11.714,24	4.913,34	-8.643,84	0,00	
	50211000 Dienstbezüge		1.100,00	0,00	0,00	0,00	-1.008,03	91,97	0,00	91,97	5,49	86,48	257,57	-252,08	0,00	
	50221000 Vergütungen		5.400,00	0,00	0,00	0,00	0,00	5.400,00	0,00	5.400,00	-4.792,37	10.192,37	2.302,74	-7.095,11	0,00	
	50310000 Beiträge zu Versorgungskassen / Beamte		300,00	100,00	0,00	0,00	-111,90	288,10	0,00	288,10	287,58	0,52	74,22	213,36	0,00	
	50320000 Beiträge zu Versorgungskassen / Arbeitnehmer		200,00	100,00	0,00	0,00	0,00	300,00	0,00	300,00	-247,57	547,57	64,34	-311,91	0,00	
	50420000 Beiträge zur gesetzlichen Sozialversicherung / Arbeitnehmer		1.100,00	100,00	0,00	0,00	0,00	1.200,00	0,00	1.200,00	-1.267,30	2.467,30	369,34	-1.636,64	0,00	
	50490000 Beiträge zur gesetzlichen Sozialversicherung (Unfallversicherung)		100,00	0,00	0,00	0,00	-71,56	28,44	0,00	28,44	28,44	0,00	21,39	7,05	0,00	
	50510000 Beihilfen, Unterstützungsleistungen und dergleichen / Beamte		100,00	0,00	0,00	0,00	-37,96	62,04	0,00	62,04	61,20	0,84	0,00	61,20	0,00	



# Teilergebnisrechnung 2011

Gemeinde: 12 Stadt Grevesmühlen

Hauptproduktbereich 2 Schule und Kultur  
 Produktbereich 28 Heimat- und sonstige Kulturpflege  
 Produktgruppe 281 Heimat- und sonstige Kulturpflege  
 Produkt 28102 Stadtfest

Nr.	Ertrags- und Aufwandsarten (gemäß § 46 Absatz 1 i.V.m. § 4 Absatz 10 i.V.m. § 2 Absatz 1 GemHVO-Doppik)	Verweis auf Anhang (Ifd.Nr.)	Ansatz des Haushalts- jahres	Verände- rung durch Nachtrag	Überplan- mäßige Auf- wendungen	Zweck- gebundene Mehrerträge und entsprechende -aufwendungen	Inanspruch- nahme der ein- oder ge- genseitigen Deckungs- fähigkeit	Ermächti- gungen des Haushalts- jahres	Übertragene Ermächti- gungen aus Haushalts- vorjahren	Gesamt- ermäch- tigungen im Haus- haltsjahr	Ergebnis des Haushalts- jahres	Abweichung im Haus- haltsjahr	Ergebnis des Haus- haltsvor- jahres	Ergebnis- veränderung gegenüber Haushalts- vorjahr	Übertra- gung von Ermäch- tigungen in Haushalts- folgejahre	
			in €	in €	in €	in €	in €	in €	in €	in €	in €	in €	in €	in €	in €	in €
			1	2	3	4	5	6	7	8	9	10	11	12	13	
	50711000 Zuführungen zu Pensionsrückstellungen (Beamte)		400,00	0,00	0,00	0,00	110,99	510,99	0,00	510,99	510,99	0,00	416,97	94,02	0,00	
	50712000 Zuführungen zu Beihilferückstellungen (Beamte)		100,00	0,00	0,00	0,00	2,20	102,20	0,00	102,20	102,20	0,00	83,39	18,81	0,00	
	50810000 Zuführungen zu Rückstellungen für nicht genommenen Urlaub, Überstunden u.ä. / Beamte		0,00	0,00	0,00	0,00	0,00	0,00	0,00	0,00	1.580,84	-1.580,84	1.323,38	257,46	0,00	
12.	- Versorgungsaufwendungen		0,00	0,00	0,00	0,00	0,00	0,00	0,00	0,00	-1.206,08	1.206,08	-528,91	-677,17	0,00	
	51110000		0,00	0,00	0,00	0,00	0,00	0,00	0,00	0,00	-1.206,08	1.206,08	-528,91	-677,17	0,00	
	Versorgungsaufwendungen / Beamte															
13.	- Aufwendungen für Sach- und Dienstleistungen		24.300,00	3.100,00	0,00	0,00	-991,60	26.408,40	0,00	26.408,40	18.892,13	7.516,27	32.851,83	-13.959,70	0,00	
	52210000 Aufwendungen für Abfall		600,00	0,00	0,00	0,00	0,00	600,00	0,00	600,00	258,00	342,00	530,15	-272,15	0,00	
	52260000 Aufwendungen für Strom		0,00	300,00	0,00	0,00	0,00	300,00	0,00	300,00	77,16	222,84	106,20	-29,04	0,00	
	52322000 Reinigung der Außenanlagen		3.000,00	1.800,00	0,00	0,00	-991,60	3.808,40	0,00	3.808,40	3.520,86	287,54	2.978,54	542,32	0,00	
	52323120 Aufwendungen für Reinigung Dienstleister GFM		600,00	0,00	0,00	0,00	0,00	600,00	0,00	600,00	275,21	324,79	584,77	-309,56	0,00	
	52323220 Aufwendungen für Wachdienst Dienstleister GFM		100,00	0,00	0,00	0,00	0,00	100,00	0,00	100,00	0,00	100,00	50,58	-50,58	0,00	
	52380000 Geringwertige Wirtschaftsgüter (bis 60 € netto)		200,00	0,00	0,00	0,00	0,00	200,00	0,00	200,00	0,00	200,00	0,00	0,00	0,00	



# Teilergebnisrechnung 2011

Gemeinde: 12 Stadt Grevesmühlen

Hauptproduktbereich 2 Schule und Kultur  
 Produktbereich 28 Heimat- und sonstige Kulturpflege  
 Produktgruppe 281 Heimat- und sonstige Kulturpflege  
 Produkt 28102 Stadtfest

Nr.	Ertrags- und Aufwandsarten (gemäß § 46 Absatz 1 i.V.m. § 4 Absatz 10 i.V.m. § 2 Absatz 1 GemHVO-Doppik)	Verweis auf Anhang (Ifd.Nr.)	Ansatz des Haushalts- jahres	Verände- rung durch Nachtrag	Überplan- mäßige Auf- wendungen	Zweck- gebundene Mehrerträge und entsprechende -aufwendungen	Inanspruch- nahme der ein- oder ge- genseitigen Deckungs- fähigkeit	Ermächti- gungen des Haushalts- jahres	Übertragene Ermächti- gungen aus Haushalts- vorjahren	Gesamt- ermäch- tigungen im Haus- haltsjahr	Ergebnis des Haushalts- jahres	Abweichung im Haus- haltsjahr	Ergebnis des Haus- haltsvor- jahres	Ergebnis- veränderung gegenüber Haushalts- vorjahr	Übertra- gung von Ermäch- tigungen in Haushalts- folgejahre	
			in €	in €	in €	in €	in €	in €	in €	in €	in €	in €	in €	in €	in €	in €
			1	2	3	4	5	6	7	8	9	10	11	12	13	
	52480000 Aufwendungen für Honorare		13.000,00	0,00	0,00	0,00	0,00	13.000,00	0,00	13.000,00	8.876,61	4.123,39	21.194,00	-12.317,39	0,00	
	52490000 Sonstige Aufwendungen für Veranstaltungen		4.000,00	1.000,00	0,00	0,00	0,00	5.000,00	0,00	5.000,00	4.291,65	708,35	4.631,60	-339,95	0,00	
	52920000 Sonstige Aufwendungen für Dienstleistungen		2.800,00	0,00	0,00	0,00	0,00	2.800,00	0,00	2.800,00	1.592,64	1.207,36	2.775,99	-1.183,35	0,00	
14.	- Abschreibungen auf immaterielle Vermögensgegenstände des Anlagevermögens und auf Sachanlagen sowie auf aktivierte Aufwendungen für die Inangangsetzung und Erweiterung der Verwaltung		100,00	0,00	0,00	0,00	0,00	100,00	0,00	100,00	85,43	14,57	85,43	0,00	0,00	
	53200000 Abschreibungen auf immaterielle Vermögensgegenstände		0,00	0,00	0,00	0,00	0,00	0,00	0,00	0,00	29,75	-29,75	29,75	0,00	0,00	
	53800000 Abschreibungen auf Fahrzeuge, Maschinen und technische Anlagen, Betriebs- und Geschäftsausstattung		100,00	0,00	0,00	0,00	0,00	100,00	0,00	100,00	55,68	44,32	55,68	0,00	0,00	
18.	- Sonstige laufenden Aufwendungen		16.600,00	-1.000,00	0,00	0,00	785,95	16.385,95	0,00	16.385,95	12.327,96	4.057,99	14.930,43	-2.602,47	0,00	
	56210000 Mieten		9.500,00	-1.000,00	0,00	0,00	-718,75	7.781,25	0,00	7.781,25	7.781,10	0,15	11.332,22	-3.551,12	0,00	
	56250000 Aufwendungen für Steuerberatungsleistungen		300,00	0,00	0,00	0,00	0,00	300,00	0,00	300,00	18,17	281,83	111,84	-93,67	0,00	
	56360000 Öffentlichkeitsarbeit		3.300,00	0,00	0,00	0,00	0,00	3.300,00	0,00	3.300,00	2.096,64	1.203,36	1.440,40	656,24	0,00	



# Teilergebnisrechnung 2011

Gemeinde: 12 Stadt Grevesmühlen

Hauptproduktbereich 2 Schule und Kultur  
 Produktbereich 28 Heimat- und sonstige Kulturpflege  
 Produktgruppe 281 Heimat- und sonstige Kulturpflege  
 Produkt 28102 Stadtfest

Nr.	Ertrags- und Aufwandsarten (gemäß § 46 Absatz 1 i.V.m. § 4 Absatz 10 i.V.m. § 2 Absatz 1 GemHVO-Doppik)	Verweis auf Anhang (Ifd.Nr.)	Ansatz des Haushalts- jahres	Verände- rung durch Nachtrag	Überplan- mäßige Auf- wendungen	Zweck- gebundene Mehrerträge und entsprechende -aufwendungen	Inanspruch- nahme der ein- oder ge- genseitigen Deckungs- fähigkeit	Ermächti- gungen des Haushalts- jahres	Übertragene Ermächti- gungen aus Haushalts- vorjahren	Gesamt- ermäch- tigungen im Haus- haltsjahr	Ergebnis des Haushalts- jahres	Abweichung im Haus- haltsjahr	Ergebnis des Haus- haltsvor- jahres	Ergebnis- veränderung gegenüber Haushalts- vorjahr	Übertra- gung von Ermäch- tigungen in Haushalts- folgejahre	
			in €	in €	in €	in €	in €	in €	in €	in €	in €	in €	in €	in €	in €	in €
			1	2	3	4	5	6	7	8	9	10	11	12	13	
	56390000 sonstige Geschäftsaufwendungen		2.000,00	0,00	0,00	0,00	0,00	2.000,00	0,00	2.000,00	1.732,44	267,56	1.409,90	322,54	0,00	
	56490000 Aufwendungen für GEMA und KSK		1.500,00	0,00	0,00	0,00	0,00	1.500,00	0,00	1.500,00	699,61	800,39	406,34	293,27	0,00	
	56890000 Hilfskonto Umsatzsteuer		0,00	0,00	0,00	0,00	1.504,70	1.504,70	0,00	1.504,70	0,00	1.504,70	0,00	0,00	0,00	
	56980000 Periodenfremde Aufwendungen (ohne Steuern)		0,00	0,00	0,00	0,00	0,00	0,00	0,00	0,00	0,00	0,00	229,73	-229,73	0,00	
19.	= Summe der laufenden Aufwendungen aus Verwaltungstätigkeit (Summe der Nummern 11 bis 18)		49.800,00	2.400,00	0,00	0,00	-1.321,91	50.878,09	0,00	50.878,09	26.368,94	24.509,15	52.252,12	-25.883,18	0,00	
20.	= Laufendes Ergebnis aus Verwaltungstätigkeit (Saldo der Nummern 10 und 19)		-28.300,00	-100,00	0,00	0,00	1.321,91	-27.078,09	0,00	-27.078,09	-2.736,98	-24.341,11	-23.064,42	20.327,44	0,00	
24.	= Ordentliches Ergebnis (Summe der Nummern 20 und 23)		-28.300,00	-100,00	0,00	0,00	1.321,91	-27.078,09	0,00	-27.078,09	-2.736,98	-24.341,11	-23.064,42	20.327,44	0,00	
28.	= Jahresergebnis (Jahresüberschuss/Jahresfehlbetrag) des Teilhaushaltes vor Verrechnung der internen Leistungsbeziehungen		-28.300,00	-100,00	0,00	0,00	1.321,91	-27.078,09	0,00	-27.078,09	-2.736,98	-24.341,11	-23.064,42	20.327,44	0,00	
30.	- Aufwendungen aus internen Leistungsbeziehungen		11.000,00	-2.400,00	0,00	0,00	0,00	8.600,00	0,00	8.600,00	8.598,00	2,00	8.276,50	321,50	0,00	





# Teilergebnisrechnung 2011

Gemeinde: 12 Stadt Grevesmühlen

Hauptproduktbereich 2 Schule und Kultur  
 Produktbereich 28 Heimat- und sonstige Kulturpflege  
 Produktgruppe 281 Heimat- und sonstige Kulturpflege  
 Produkt 28102 Stadtfest

Nr.	Ertrags- und Aufwandsarten (gemäß § 46 Absatz 1 i.V.m. § 4 Absatz 10 i.V.m. § 2 Absatz 1 GemHVO-Doppik)	Verweis auf Anhang (Ifd.Nr.)	Ansatz des Haushalts- jahres	Verände- rung durch Nachtrag	Überplan- mäßige Auf- wendungen	Zweck- gebundene Mehrerträge und entsprechende -aufwendungen	Inanspruch- nahme der ein- oder ge- genseitigen Deckungs- fähigkeit	Ermächti- gungen des Haushalts- jahres	Übertragene Ermächti- gungen aus Haushalts- vorjahren	Gesamt- ermäch- tigungen im Haus- haltsjahr	Ergebnis des Haushalts- jahres	Abweichung im Haus- haltsjahr	Ergebnis des Haus- haltsvor- jahres	Ergebnis- veränderung gegenüber Haushalts- vorjahr	Übertra- gung von Ermäch- tigungen in Haushalts- folgejahre	
			in €	in €	in €	in €	in €	in €	in €	in €	in €	in €	in €	in €	in €	in €
			1	2	3	4	5	6	7	8	9	10	11	12	13	
	58140000 Aufwendungen aus internen Leistungsbeziehungen (Bauhof/ Hauptamt Kultur)		11.000,00	-2.400,00	0,00	0,00	0,00	8.600,00	0,00	8.600,00	8.598,00	2,00	8.276,50	321,50	0,00	
31.	Saldo der Erträge und Aufwendungen aus internen Leistungsbeziehungen (Saldo der Nummern 29 und 30)		-11.000,00	2.400,00	0,00	0,00	0,00	-8.600,00	0,00	-8.600,00	-8.598,00	-2,00	-8.276,50	-321,50	0,00	
32.	= Jahresergebnis (Jahresüberschuss/Jahresfehlbetrag) des Teilhaushaltes nach Verrechnung der internen Leistungsbeziehungen (Summe der Nummern 28 und 31)		-39.300,00	2.300,00	0,00	0,00	1.321,91	-35.678,09	0,00	-35.678,09	-11.334,98	-24.343,11	-31.340,92	20.005,94	0,00	





# Teilergebnisrechnung 2011

Gemeinde: 12 Stadt Grevesmühlen

Hauptproduktbereich 2 Schule und Kultur  
 Produktbereich 28 Heimat- und sonstige Kulturpflege  
 Produktgruppe 281 Heimat- und sonstige Kulturpflege  
 Produkt 28103 Vereinsförderung Kultur

Nr.	Ertrags- und Aufwandsarten (gemäß § 46 Absatz 1 i.V.m. § 4 Absatz 10 i.V.m. § 2 Absatz 1 GemHVO-Doppik)	Verweis auf Anhang (Ifd.Nr.)	Ansatz des Haushalts- jahres	Verände- rung durch Nachtrag	Überplan- mäßige Auf- wendungen	Zweck- gebundene Mehrerträge und entsprechende -aufwendungen	Inanspruch- nahme der ein- oder ge- genseitigen Deckungs- fähigkeit	Ermächti- gungen des Haushalts- jahres	Übertragene Ermächti- gungen aus Haushalts- vorjahren	Gesamt- ermäch- tigungen im Haus- haltsjahr	Ergebnis des Haushalts- jahres	Abweichung im Haus- haltsjahr	Ergebnis des Haus- haltsvor- jahres	Ergebnis- veränderung gegenüber Haushalts- vorjahr	Übertra- gung von Ermäch- tigungen in Haushalts- folgejahre	
			in €	in €	in €	in €	in €	in €	in €	in €	in €	in €	in €	in €	in €	in €
			1	2	3	4	5	6	7	8	9	10	11	12	13	
16.	- Zuwendungen, Umlagen und sonstige Transferaufwendungen		3.700,00	400,00	0,00	0,00	0,00	4.100,00	0,00	4.100,00	2.995,00	1.105,00	3.137,94	-142,94	0,00	
	54159000 Zuschüsse für laufende Zwecke / Verbände und Vereine		2.600,00	0,00	0,00	0,00	0,00	2.600,00	0,00	2.600,00	1.495,00	1.105,00	1.637,94	-142,94	0,00	
	54159100 Zuschüsse für laufende Zwecke / Sommermusik		1.100,00	400,00	0,00	0,00	0,00	1.500,00	0,00	1.500,00	1.500,00	0,00	1.500,00	0,00	0,00	
19.	= Summe der laufenden Aufwendungen aus Verwaltungstätigkeit (Summe der Nummern 11 bis 18)		5.800,00	600,00	0,00	0,00	11,52	6.411,52	0,00	6.411,52	5.177,36	1.234,16	4.160,33	1.017,03	0,00	
20.	= Laufendes Ergebnis aus Verwaltungstätigkeit (Saldo der Nummern 10 und 19)		-5.800,00	-600,00	0,00	0,00	-11,52	-6.411,52	0,00	-6.411,52	-5.177,36	-1.234,16	-4.160,33	-1.017,03	0,00	
24.	= Ordentliches Ergebnis (Summe der Nummern 20 und 23)		-5.800,00	-600,00	0,00	0,00	-11,52	-6.411,52	0,00	-6.411,52	-5.177,36	-1.234,16	-4.160,33	-1.017,03	0,00	
28.	= Jahresergebnis (Jahresüberschuss/Jahresfehlbetrag) des Teilhaushaltes vor Verrechnung der internen Leistungsbeziehungen		-5.800,00	-600,00	0,00	0,00	-11,52	-6.411,52	0,00	-6.411,52	-5.177,36	-1.234,16	-4.160,33	-1.017,03	0,00	
30.	- Aufwendungen aus internen Leistungsbeziehungen		400,00	0,00	0,00	0,00	0,00	400,00	0,00	400,00	343,00	57,00	756,50	-413,50	0,00	
	58101000 Aufwendungen aus internen Leistungsbeziehungen (Bauhof/ GFM Dienstleister)		400,00	0,00	0,00	0,00	0,00	400,00	0,00	400,00	343,00	57,00	756,50	-413,50	0,00	



# Teilergebnisrechnung 2011

Gemeinde: 12 Stadt Grevesmühlen

Hauptproduktbereich 2 Schule und Kultur  
 Produktbereich 28 Heimat- und sonstige Kulturpflege  
 Produktgruppe 281 Heimat- und sonstige Kulturpflege  
 Produkt 28103 Vereinsförderung Kultur

Nr.	Ertrags- und Aufwandsarten (gemäß § 46 Absatz 1 i.V.m. § 4 Absatz 10 i.V.m. § 2 Absatz 1 GemHVO-Doppik)	Verweis auf Anhang (Ifd.Nr.)	Ansatz des	Verände-	Überplan-	Zweck-	Inanspruch-	Ermächti-	Übertragene	Gesamt-	Ergebnis	Abweichung	Ergebnis	Ergebnis-	Übertra-	
			Haushalts-	rung durch	mäßige Auf-	gebundene	nahme der	gungen des	ermächti-	ermäch-	des	im Haus-	des Haus-	veränderung	gung von	
			jahres	Nachtrag	Auf-	Mehrerträge	ein- oder ge-	Haushalts-	tungen im	tungen im	Haushalts-	Haushalts-	gegenüber	Ermäch-		
			in €	in €	wendungen	und	seitigen	jahres	aus	ermäch-	jahres	in €	in €	in €	tigungen in	
			1	2	3	entsprechende	Deckungs-		Haushalts-	tungen im	in €	in €	in €	in €	Haushalts-	
						-aufwendungen	fähigkeit		vorjahren	Haushalts-					folgejahre	
										jahr						
31.	Saldo der Erträge und Aufwendungen aus internen Leistungsbeziehungen (Saldo der Nummern 29 und 30)		-400,00	0,00	0,00	0,00	0,00	0,00	-400,00	0,00	-400,00	-343,00	-57,00	-756,50	413,50	0,00
32.	= Jahresergebnis (Jahresüberschuss/Jahresfehlbetrag) des Teilhaushaltes nach Verrechnung der internen Leistungsbeziehungen (Summe der Nummern 28 und 31)		-6.200,00	-600,00	0,00	0,00	-11,52	-6.811,52	0,00	-6.811,52	-5.520,36	-1.291,16	-4.916,83	-603,53	0,00	



# Teilergebnisrechnung 2011

Gemeinde: 12 Stadt Grevesmühlen

Hauptproduktbereich	3	Soziales und Jugend
Produktbereich	31	Soziale Hilfen
Produktgruppe	315	Soziale Einrichtungen
Produkt	31501	Soziale Einrichtungen für Wohnungslose (Obdachlosenheime)

### Amtsbereich: Produktverantwortliche (r)

GB Ordnungsamt/ Herr Klaus Welzer

### Produktbeschreibung

- Unterbringung von Obdachlosen und Unterhaltung der Unterkünfte

### Auftragsgrundlage

Bundes-, Landesgesetze und VO und Satzungen

### Produktziele

- Erhalt wirtschaftlicher Werte
- Durchsetzung von Ordnung und Sicherheit, sowie der Daseinsvorsorge

Nr.	Ertrags- und Aufwandsarten (gemäß § 46 Absatz 1 i.V.m. § 4 Absatz 10 i.V.m. § 2 Absatz 1 GemHVO-Doppik)	Verweis auf Anhang (Ifd.Nr.)	Ansatz des	Verände-	Überplan-	Zweck-	Inanspruch-	Ermächti-	Übertragene	Gesamt-	Ergebnis	Abweichung	Ergebnis	Ergebnis-	Übertra-	
			Haushalts-	rung durch	mäßige Auf-	gebundene	nahme der	gungen des	ermächti-	ermächti-	ermächti-	gungen im	gungen	gungen	gungen	gungen
			jahres	Nachtrag	Auf-	Mehrerträge	ein- oder ge-	Haushalts-	gungen aus	gungen im	gungen	gungen	gungen	gungen	gungen	gungen
			in €	in €	in €	in €	in €	in €	in €	in €	in €	in €	in €	in €	in €	
			1	2	3	4	5	6	7	8	9	10	11	12	13	
2.	+ Zuwendungen, allgemeine Umlagen und sonstige Transfererträge 41510000 Erträge aus der Auflösung von Sonderposten aus Zuwendungen		0,00	0,00	0,00	0,00	0,00	0,00	0,00	0,00	50,00	-50,00	50,00	0,00	0,00	
			0,00	0,00	0,00	0,00	0,00	0,00	0,00	0,00	50,00	-50,00	50,00	0,00	0,00	
4.	+ Öffentlich-rechtliche Leistungsentgelte 43290000 Sonstige Benutzungsgebühren 43299000 Benutzungsgebühren, wiederkehrende Beiträge		50.000,00	15.000,00	0,00	0,00	0,00	65.000,00	0,00	65.000,00	69.416,97	-4.416,97	60.326,28	9.090,69	0,00	
			50.000,00	15.000,00	0,00	0,00	65.000,00	0,00	65.000,00	69.541,19	-4.541,19	60.326,28	9.214,91	0,00		
			0,00	0,00	0,00	0,00	0,00	0,00	0,00	0,00	-124,22	124,22	0,00	-124,22	0,00	
9.	+ Sonstige laufende Erträge 46280000 Periodenfremde Erträge (ohne Steuern)		0,00	0,00	0,00	0,00	0,00	0,00	0,00	0,00	0,00	0,00	2.746,90	-2.746,90	0,00	
			0,00	0,00	0,00	0,00	0,00	0,00	0,00	0,00	0,00	0,00	2.746,90	-2.746,90	0,00	



# Teilergebnisrechnung 2011

Gemeinde: 12 Stadt Grevesmühlen

Hauptproduktbereich	3	Soziales und Jugend
Produktbereich	31	Soziale Hilfen
Produktgruppe	315	Soziale Einrichtungen
Produkt	31501	Soziale Einrichtungen für Wohnungslose (Obdachlosenheime)

Nr.	Ertrags- und Aufwandsarten (gemäß § 46 Absatz 1 i.V.m. § 4 Absatz 10 i.V.m. § 2 Absatz 1 GemHVO-Doppik)	Verweis auf Anhang (Ifd.Nr.)	Ansatz des	Verände-	Überplan-	Zweck-	Inanspruch-	Ermächti-	Übertragene	Gesamt-	Ergebnis	Abweichung	Ergebnis	Ergebnis-	Übertra-
			Haushalts-	rung durch	mäßige Auf-	gebundene	nahme der	gungen des	ermächti-	ermäch-	des	im Haus-	des Haus-	veränderung	gung
			jahres	Nachtrag	wändige Auf-	Mehrerträge	ein- oder ge-	Haushalts-	tungen im	tungen im	Haushalts-	haltsjahr	haltsvor-	gegenüber	in Ermäch-
			in €	in €	in €	und	in €	in €	in €	in €	in €	in €	in €	in €	in €
			1	2	3	entsprechende	in €	in €	in €	in €	in €	in €	in €	in €	in €
						-aufwendungen	5	6	7	8	9	10	11	12	13
10.	= Summe der laufenden Erträge aus Verwaltungstätigkeit (Summe der Nummern 1 bis 9)		50.000,00	15.000,00	0,00	0,00	0,00	65.000,00	0,00	65.000,00	69.466,97	-4.466,97	63.123,18	6.343,79	0,00
11.	- Personalaufwendungen		8.400,00	100,00	0,00	0,00	314,00	8.814,00	0,00	8.814,00	8.682,88	131,12	11.192,16	-2.509,28	0,00
	50211000 Dienstbezüge		1.800,00	-100,00	0,00	0,00	-7,98	1.692,02	0,00	1.692,02	-498,04	2.190,06	1.581,50	-2.079,54	0,00
	50221000 Vergütungen		4.100,00	-100,00	0,00	0,00	0,00	4.000,00	0,00	4.000,00	3.993,74	6,26	4.594,69	-600,95	0,00
	50310000 Beiträge zu Versorgungskassen / Beamte		400,00	300,00	0,00	0,00	0,00	700,00	0,00	700,00	479,30	220,70	771,26	-291,96	0,00
	50320000 Beiträge zu Versorgungskassen / Arbeitnehmer		200,00	0,00	0,00	0,00	0,00	200,00	0,00	200,00	142,57	57,43	161,89	-19,32	0,00
	50420000 Beiträge zur gesetzlichen Sozialversicherung / Arbeitnehmer		900,00	0,00	0,00	0,00	0,00	900,00	0,00	900,00	791,73	108,27	891,25	-99,52	0,00
	50490000 Beiträge zur gesetzlichen Sozialversicherung (Unfallversicherung)		100,00	0,00	0,00	0,00	0,00	100,00	0,00	100,00	14,87	85,13	0,00	14,87	0,00
	50510000 Beihilfen, Unterstützungsleistungen und dergleichen / Beamte		200,00	0,00	0,00	0,00	0,00	200,00	0,00	200,00	102,00	98,00	152,00	-50,00	0,00
	50711000 Zuführungen zu Pensionsrückstellungen (Beamte)		600,00	0,00	0,00	0,00	251,65	851,65	0,00	851,65	851,65	0,00	694,95	156,70	0,00
	50712000 Zuführungen zu Beihilferückstellungen (Beamte)		100,00	0,00	0,00	0,00	70,33	170,33	0,00	170,33	170,33	0,00	138,99	31,34	0,00
	50810000 Zuführungen zu Rückstellungen für nicht genommenen Urlaub, Überstunden u.ä. / Beamte		0,00	0,00	0,00	0,00	0,00	0,00	0,00	0,00	2.634,73	-2.634,73	2.205,63	429,10	0,00



# Teilergebnisrechnung 2011

Gemeinde: 12 Stadt Grevesmühlen

Hauptproduktbereich 3 Soziales und Jugend  
 Produktbereich 31 Soziale Hilfen  
 Produktgruppe 315 Soziale Einrichtungen  
 Produkt 31501 Soziale Einrichtungen für Wohnungslose (Obdachlosenheime)

Nr.	Ertrags- und Aufwandsarten (gemäß § 46 Absatz 1 i.V.m. § 4 Absatz 10 i.V.m. § 2 Absatz 1 GemHVO-Doppik)	Verweis auf Anhang (Ifd.Nr.)	Ansatz des	Verände-	Überplan-	Zweck-	Inanspruch-	Ermächti-	Übertragene	Gesamt-	Ergebnis	Abweichung	Ergebnis	Ergebnis-	Übertra-	
			Haushalts-	rung durch	mäßige Auf-	gebundene	nahme der	tigungen des	ermächti-	Ergebnis	eremäch-	des	im Haus-	des Haus-	veränderung	gung von
			jahres	Nachtrag	wendungen	Mehrerträge	ein- oder	Haushalts-	tigungen aus	ermächti-	Ergebnis	eremäch-	Haushalts-	Haushalts-	gegenüber	Ermäch-
			und		entsprechende	gegenseitigen	Haushalts-	gungen im	Ergebnis	eremäch-	Ergebnis	Haushalts-	Haushalts-	gegenüber	tigungen in	
			-aufwendungen		-aufwendungen	Deckungs-	Ergebnis	Haushalts-	Ergebnis	eremäch-	Ergebnis	Ergebnis	Ergebnis	gegenüber	gegenüber	
						fähigkeit	Ergebnis	Ergebnis	Ergebnis	Ergebnis	Ergebnis	Ergebnis	Ergebnis	gegenüber	gegenüber	
			in €	in €	in €	in €	in €	in €	in €	in €	in €	in €	in €	in €	in €	
			1	2	3	4	5	6	7	8	9	10	11	12	13	
12.	- Versorgungsaufwendungen		0,00	0,00	0,00	0,00	0,00	0,00	0,00	0,00	-2.010,12	2.010,12	-881,52	-1.128,60	0,00	
	51110000		0,00	0,00	0,00	0,00	0,00	0,00	0,00	0,00	-2.010,12	2.010,12	-881,52	-1.128,60	0,00	
	Versorgungsaufwendungen / Beamte															
13.	- Aufwendungen für Sach- und Dienstleistungen		34.400,00	-300,00	0,00	0,00	237,99	34.337,99	0,00	34.337,99	30.294,99	4.043,00	25.050,03	5.244,96	0,00	
	52210000 Aufwendungen für Abfall		1.200,00	0,00	0,00	0,00	-70,59	1.129,41	0,00	1.129,41	1.129,41	0,00	843,39	286,02	0,00	
	52240000 Aufwendungen für Gas		4.500,00	0,00	0,00	0,00	-10,46	4.489,54	0,00	4.489,54	4.489,30	0,24	3.519,83	969,47	0,00	
	52260000 Aufwendungen für Strom		19.900,00	0,00	0,00	0,00	-193,87	19.706,13	0,00	19.706,13	19.706,13	0,00	16.229,22	3.476,91	0,00	
	52261000 Aufwendungen für Strom lt. Vereinbarung		700,00	0,00	0,00	0,00	0,00	700,00	0,00	700,00	564,98	135,02	507,31	57,67	0,00	
	52270000 Aufwendungen für Wasser		2.700,00	-300,00	0,00	0,00	512,91	2.912,91	0,00	2.912,91	2.912,91	0,00	2.068,94	843,97	0,00	
	52310000 Unterhaltung der Grundstücke, Außenanlagen, Gebäude und Gebäudeeinrichtungen		4.000,00	0,00	0,00	0,00	0,00	4.000,00	0,00	4.000,00	1.436,57	2.563,43	1.292,01	144,56	0,00	
	52311000 Unterhaltung Bagatellschäden gemietete Unterkünfte		500,00	0,00	0,00	0,00	0,00	500,00	0,00	500,00	0,00	500,00	377,55	-377,55	0,00	
	52323100 Reinigung		200,00	0,00	0,00	0,00	0,00	200,00	0,00	200,00	15,99	184,01	54,88	-38,89	0,00	
	52370000 Unterhaltung der Betriebs- und Geschäftsausstattung		500,00	0,00	0,00	0,00	0,00	500,00	0,00	500,00	0,00	500,00	28,99	-28,99	0,00	
	52380000 Geringwertige Wirtschaftsgüter (bis 60 € netto)		200,00	0,00	0,00	0,00	0,00	200,00	0,00	200,00	39,70	160,30	127,91	-88,21	0,00	
14.	- Abschreibungen auf immaterielle Vermögensgegenstände des Anlagevermögens und auf Sachanlagen sowie auf aktivierte Aufwendungen für die Inangangsetzung und Erweiterung der Verwaltung		3.000,00	0,00	0,00	0,00	0,00	3.000,00	0,00	3.000,00	4.551,69	-1.551,69	4.737,97	-186,28	0,00	



# Teilergebnisrechnung 2011

Gemeinde: 12 Stadt Grevesmühlen

Hauptproduktbereich	3	Soziales und Jugend
Produktbereich	31	Soziale Hilfen
Produktgruppe	315	Soziale Einrichtungen
Produkt	31501	Soziale Einrichtungen für Wohnungslose (Obdachlosenheime)

Nr.	Ertrags- und Aufwandsarten (gemäß § 46 Absatz 1 i.V.m. § 4 Absatz 10 i.V.m. § 2 Absatz 1 GemHVO-Doppik)	Verweis auf Anhang (Ifd.Nr.)	Ansatz des Haushalts- jahres	Verände- rung durch Nachtrag	Überplan- mäßige Auf- wendungen	Zweck- gebundene Mehrerträge und entsprechende -aufwendungen	Inanspruch- nahme der ein- oder ge- genseitigen Deckungs- fähigkeit	Ermächti- gungen des Haushalts- jahres	Übertragene Ermächti- gungen aus Haushalts- vorjahren	Gesamt- ermäch- tigungen im Haus- haltsjahr	Ergebnis des Haushalts- jahres	Abweichung im Haus- haltsjahr	Ergebnis des Haus- haltsvor- jahres	Ergebnis- veränderung gegenüber Haushalts- vorjahr	Übertra- gung von Ermäch- tigungen in Haushalts- folgejahre	
			in €	in €	in €	in €	in €	in €	in €	in €	in €	in €	in €	in €	in €	in €
			1	2	3	4	5	6	7	8	9	10	11	12	13	
	53400000 Abschreibungen auf bebaute Grundstücke und grundstücksgleiche Rechte		3.000,00	0,00	0,00	0,00	0,00	3.000,00	0,00	3.000,00	4.217,59	-1.217,59	4.403,87	-186,28	0,00	
	53800000 Abschreibungen auf Fahrzeuge, Maschinen und technische Anlagen, Betriebs- und Geschäftsausstattung		0,00	0,00	0,00	0,00	0,00	0,00	0,00	0,00	334,10	-334,10	334,10	0,00	0,00	
18.	- Sonstige laufenden Aufwendungen		53.100,00	300,00	0,00	0,00	-52,89	53.347,11	0,00	53.347,11	46.883,02	6.464,09	50.078,04	-3.195,02	0,00	
	56210000 Mieten, Pachten und Erbbauzinsen		52.600,00	0,00	0,00	0,00	0,00	52.600,00	0,00	52.600,00	46.152,26	6.447,74	47.050,06	-897,82	0,00	
	56411000 Aufwendungen für Gebäudeversicherungen		300,00	-100,00	0,00	0,00	-19,27	180,73	0,00	180,73	167,60	13,13	56,36	111,24	0,00	
	56810000 Grundsteuer - Obdachlosenunterkünfte		200,00	400,00	0,00	0,00	-52,89	547,11	0,00	547,11	543,89	3,22	140,20	403,69	0,00	
	56980000 Periodenfremde Aufwendungen		0,00	0,00	0,00	0,00	19,27	19,27	0,00	19,27	19,27	0,00	2.831,40	-2.812,13	0,00	
19.	= Summe der laufenden Aufwendungen aus Verwaltungstätigkeit (Summe der Nummern 11 bis 18)		98.900,00	100,00	0,00	0,00	499,10	99.499,10	0,00	99.499,10	88.402,46	11.096,64	90.176,68	-1.774,22	0,00	
20.	= Laufendes Ergebnis aus Verwaltungstätigkeit (Saldo der Nummern 10 und 19)		-48.900,00	14.900,00	0,00	0,00	-499,10	-34.499,10	0,00	-34.499,10	-18.935,49	-15.563,61	-27.053,50	8.118,01	0,00	





# Teilergebnisrechnung 2011

Gemeinde: 12 Stadt Grevesmühlen

Hauptproduktbereich	3	Soziales und Jugend
Produktbereich	31	Soziale Hilfen
Produktgruppe	315	Soziale Einrichtungen
Produkt	31501	Soziale Einrichtungen für Wohnungslose (Obdachlosenheime)

Nr.	Ertrags- und Aufwandsarten (gemäß § 46 Absatz 1 i.V.m. § 4 Absatz 10 i.V.m. § 2 Absatz 1 GemHVO-Doppik)	Verweis auf Anhang (Ifd.Nr.)	Ansatz des Haushalts- jahres	Verände- rung durch Nachtrag	Überplan- mäßige Auf- wendungen	Zweck- gebundene Mehrerträge und entsprechende -aufwendungen	Inanspruch- nahme der ein- oder ge- genseitigen Deckungs- fähigkeit	Ermächti- gungen des Haushalts- jahres	Übertragene Ermächti- gungen aus Haushalts- vorjahren	Gesamt- ermäch- tigungen im Haus- haltsjahr	Ergebnis des Haushalts- jahres	Abweichung im Haus- haltsjahr	Ergebnis des Haus- haltsvor- jahres	Ergebnis- veränderung gegenüber Haushalts- vorjahr	Übertra- gung von Ermäch- tigungen in Haushalts- folgejahre	
			in €	in €	in €	in €	in €	in €	in €	in €	in €	in €	in €	in €	in €	in €
			1	2	3	4	5	6	7	8	9	10	11	12	13	
24.	= Ordentliches Ergebnis (Summe der Nummern 20 und 23)		-48.900,00	14.900,00	0,00	0,00	-499,10	-34.499,10	0,00	-34.499,10	-18.935,49	-15.563,61	-27.053,50	8.118,01	0,00	
28.	= Jahresergebnis (Jahresüberschuss/Jahresfehlbetrag) des Teilhaushaltes vor Verrechnung der internen Leistungsbeziehungen		-48.900,00	14.900,00	0,00	0,00	-499,10	-34.499,10	0,00	-34.499,10	-18.935,49	-15.563,61	-27.053,50	8.118,01	0,00	
30.	- Aufwendungen aus internen Leistungsbeziehungen		4.600,00	-800,00	0,00	0,00	0,00	3.800,00	0,00	3.800,00	4.067,00	-267,00	3.435,75	631,25	0,00	
	58100000 Aufwendungen aus internen Leistungsbeziehungen (Bauhof)		1.600,00	-800,00	0,00	0,00	0,00	800,00	0,00	800,00	1.041,00	-241,00	891,00	150,00	0,00	
	58110000 Aufwendungen aus internen Leistungsbeziehungen (Bauhof/Ordnungsamt)		3.000,00	0,00	0,00	0,00	0,00	3.000,00	0,00	3.000,00	3.026,00	-26,00	2.544,75	481,25	0,00	
31.	Saldo der Erträge und Aufwendungen aus internen Leistungsbeziehungen (Saldo der Nummern 29 und 30)		-4.600,00	800,00	0,00	0,00	0,00	-3.800,00	0,00	-3.800,00	-4.067,00	267,00	-3.435,75	-631,25	0,00	
32.	= Jahresergebnis (Jahresüberschuss/Jahresfehlbetrag) des Teilhaushaltes nach Verrechnung der internen Leistungsbeziehungen (Summe der Nummern 28 und 31)		-53.500,00	15.700,00	0,00	0,00	-499,10	-38.299,10	0,00	-38.299,10	-23.002,49	-15.296,61	-30.489,25	7.486,76	0,00	



# Teilergebnisrechnung 2011

Gemeinde: 12 Stadt Grevesmühlen

Hauptproduktbereich	3	Soziales und Jugend
Produktbereich	31	Soziale Hilfen
Produktgruppe	315	Soziale Einrichtungen
Produkt	31501	Soziale Einrichtungen für Wohnungslose (Obdachlosenheime)

Nr.	Ertrags- und Aufwandsarten (gemäß § 46 Absatz 1 i.V.m. § 4 Absatz 10 i.V.m. § 2 Absatz 1 GemHVO-Doppik)	Verweis auf Anhang (Ifd.Nr.)	Ansatz des	Verände-	Überplan-	Zweck-	Inanspruch-	Ermächti-	Übertragene	Gesamt-	Ergebnis	Abweichung	Ergebnis	Ergebnis-	Übertra-
			Haushalts-	rung durch	mäßige Auf-	gebundene	nahme der	gungen des	ermächti-	ermäch-	des	im Haus-	des Haus-	veränderung	gung von
			jahres	Nachtrag	Auf-	Mehrerträge	ein- oder ge-	Haushalts-	gungen aus	ermäch-	tigungen im	Haushalts-	Haushalts-	gegenüber	Ermäch-
				wendungen	und	gegenseitigen	Haushalts-	gungen aus	Haushalts-	Haushalts-	Haushalts-	Haushalts-	Haushalts-	Haushalts-	Haushalts-
			in €	in €	in €	entsprechende	jahres	Haushalts-	vorjahren	Haushalts-	Haushalts-	Haushalts-	Haushalts-	Haushalts-	Haushalts-
			1	2	3	-aufwendungen	fähigkeit	in €	in €	in €	in €	in €	in €	in €	in €
								6	7	8	9	10	11	12	13



# Teilergebnisrechnung 2011

Gemeinde: 12 Stadt Grevesmühlen

Hauptproduktbereich	3	Soziales und Jugend
Produktbereich	35	Sonstige soziale Hilfen und Leistungen
Produktgruppe	351	Sonstige soziale Hilfen und Leistungen
Produkt	35101	Wohngeld, sonstige soziale Hilfen

### Amtsbereich: Produktverantwortliche (r)

GB Ordnungsamt/ Frau Monique Böhnke

### Produktbeschreibung

Gewährung von Wohngeld als Miet- oder Lastenzuschuss

Vermittlung gebundener und freier Wohnungen der amtsangehörigen Gemeinden

Ausstellung von Wohnberechtigungsscheinen

### Auftragsgrundlage

Bundes- und Landesgesetze, Satzungen, organisatorische Regelungen

### Zielgruppen

EinwohnerInnen

### Produktziele

Sicherung von angemessenem und familiengerechten Wohnraum

Verbesserung der Wohnraumversorgung für einkommensschwächere Bevölkerungskreise

Nr.	Ertrags- und Aufwandsarten (gemäß § 46 Absatz 1 i.V.m. § 4 Absatz 10 i.V.m. § 2 Absatz 1 GemHVO-Doppik)	Verweis auf Anhang (lfd.Nr.)	Ansatz des	Verände-	Überplan-	Zweck-	Inanspruch-	Ermächti-	Übertragene	Gesamt-	Ergebnis	Abweichung	Ergebnis	Ergebnis-	Übertra-	
			Haushalts-	rung durch	mäßige Auf-	gebundene	nahme der	gungen des	ermächti-	Ergebnis	im Haus-	des Haus-	veränderung	gung von		
			jahres	Nachtrag	wendungen	Mehrerträge	ein- oder ge-	Haushalts-	gungen aus	des Haus-	Haushalts-	gegenüber	veränderung	Ermäch-		
			in €	in €	in €	und	seitigen	jahres	Ergebnis	Ergebnis	Ergebnis	Ergebnis	Ergebnis	Ergebnis	Ergebnis	
			in €	in €	in €	entsprechende	Deckungs-		in €	in €	in €	in €	in €	in €	in €	
			1	2	3	-aufwendungen	fähigkeit		6	7	8	9	10	11	12	
4.	+ Öffentlich-rechtliche Leistungsentgelte 43120000 Verwaltungsgebühren Wohnberechtigungsscheine (WBS)		100,00	0,00	0,00	0,00	0,00	0,00	100,00	0,00	100,00	30,00	70,00	30,00	0,00	0,00
			100,00	0,00	0,00	0,00	0,00	0,00	100,00	0,00	100,00	30,00	70,00	30,00	0,00	0,00
9.	+ Sonstige laufende Erträge 46210000 Ordnungsrechtliche Erträge (Bußgelder, Verwarnungsgelder u.a.)		100,00	0,00	0,00	0,00	0,00	0,00	100,00	0,00	100,00	105,00	-5,00	210,00	-105,00	0,00
			100,00	0,00	0,00	0,00	0,00	0,00	100,00	0,00	100,00	105,00	-5,00	210,00	-105,00	0,00
10.	= Summe der laufenden Erträge aus Verwaltungstätigkeit (Summe der Nummern 1 bis 9)		200,00	0,00	0,00	0,00	0,00	0,00	200,00	0,00	200,00	135,00	65,00	240,00	-105,00	0,00





# Teilergebnisrechnung 2011

Gemeinde: 12 Stadt Grevesmühlen

Hauptproduktbereich 3 Soziales und Jugend  
 Produktbereich 35 Sonstige soziale Hilfen und Leistungen  
 Produktgruppe 351 Sonstige soziale Hilfen und Leistungen  
 Produkt 35101 Wohngeld, sonstige soziale Hilfen

Nr.	Ertrags- und Aufwandsarten (gemäß § 46 Absatz 1 i.V.m. § 4 Absatz 10 i.V.m. § 2 Absatz 1 GemHVO-Doppik)	Verweis auf Anhang (Ifd.Nr.)	Ansatz des Haushalts- jahres	Verände- rung durch Nachtrag	Überplan- mäßige Auf- wendungen	Zweck- gebundene Mehrerträge und entsprechende -aufwendungen	Inanspruch- nahme der ein- oder ge- genseitigen Deckungs- fähigkeit	Ermächti- gungen des Haushalts- jahres	Übertragene Ermächti- gungen aus Haushalts- vorjahren	Gesamt- ermäch- tigungen im Haus- haltsjahr	Ergebnis des Haushalts- jahres	Abweichung im Haus- haltsjahr	Ergebnis des Haus- haltsvor- jahres	Ergebnis- veränderung gegenüber Haushalts- vorjahr	Übertra- gung von Ermäch- tigungen in Haushalts- folgejahre	
			in €	in €	in €	in €	in €	in €	in €	in €	in €	in €	in €	in €	in €	in €
			1	2	3	4	5	6	7	8	9	10	11	12	13	
32.	= Jahresergebnis (Jahresüberschuss/Jahresfehlbetrag) des Teilhaushaltes nach Verrechnung der internen Leistungsbeziehungen (Summe der Nummern 28 und 31)		-77.900,00	-28.900,00	0,00	0,00	-4.074,96	-110.874,96	0,00	-110.874,96	-109.362,50	-1.512,46	-97.464,29	-11.898,21	0,00	



# Teilergebnisrechnung 2011

Gemeinde: 12 Stadt Grevesmühlen

Hauptproduktbereich 3 Soziales und Jugend  
 Produktbereich 35 Sonstige soziale Hilfen und Leistungen  
 Produktgruppe 351 Sonstige soziale Hilfen und Leistungen  
 Produkt 35102 Begrüßungsgeld Neugeborene

**Amtsbereich: Produktverantwortliche (r)**

GB Ordnungsamt/ Frau Monique Böhnke

Nr.	Ertrags- und Aufwandsarten (gemäß § 46 Absatz 1 i.V.m. § 4 Absatz 10 i.V.m. § 2 Absatz 1 GemHVO-Doppik)	Verweis auf Anhang (Ifd.Nr.)	Ansatz des	Verände-	Überplan-	Zweck-	Inanspruch-	Ermächti-	Übertragene	Gesamt-	Ergebnis	Abweichung	Ergebnis	Ergebnis-	Übertra-
			Haushalts-	rung durch	mäßige Auf-	gebundene	nahme der	gungen des	ermächti-	ermächti-	des	im Haus-	des Haus-	veränderung	gung von
			jahres	Nachtrag	wendungen	Mehrerträge	ein- oder ge-	Haushalts-	tungen aus	tungen im	Haushalts-	haltsjahr	haltsvor-	gegenüber	Ermäch-
			und		genseitigen	Haushalts-	Haushalts-	Haushalts-	in €	in €	in €	in €	in €	in €	in €
			-aufwendungen		Deckungs-	vorjahren	vorjahren	jahr	1	2	3	4	5	6	7
			-aufwendungen		fähigkeit				8	9	10	11	12	13	13
11.	- Personalaufwendungen		0,00	0,00	0,00	0,00	0,00	0,00	0,00	0,00	0,00	2.003,53	-2.003,53	0,00	
	50221000 Vergütungen		0,00	0,00	0,00	0,00	0,00	0,00	0,00	0,00	0,00	1.616,39	-1.616,39	0,00	
	50320000 Beiträge zu Versorgungskassen / Arbeitnehmer		0,00	0,00	0,00	0,00	0,00	0,00	0,00	0,00	0,00	57,85	-57,85	0,00	
	50420000 Beiträge zur gesetzlichen Sozialversicherung / Arbeitnehmer		0,00	0,00	0,00	0,00	0,00	0,00	0,00	0,00	0,00	318,59	-318,59	0,00	
	50490000 Beiträge zur gesetzlichen Sozialversicherung (Unfallversicherung)		0,00	0,00	0,00	0,00	0,00	0,00	0,00	0,00	0,00	10,70	-10,70	0,00	
16.	- Zuwendungen, Umlagen und sonstige Transferaufwendungen		0,00	0,00	0,00	0,00	0,00	0,00	0,00	0,00	0,00	39.424,00	-39.424,00	0,00	
	54159000 Begrüßungsgeld		0,00	0,00	0,00	0,00	0,00	0,00	0,00	0,00	0,00	39.424,00	-39.424,00	0,00	
19.	= Summe der laufenden Aufwendungen aus Verwaltungstätigkeit (Summe der Nummern 11 bis 18)		0,00	0,00	0,00	0,00	0,00	0,00	0,00	0,00	0,00	41.427,53	-41.427,53	0,00	
20.	= Laufendes Ergebnis aus Verwaltungstätigkeit (Saldo der Nummern 10 und 19)		0,00	0,00	0,00	0,00	0,00	0,00	0,00	0,00	0,00	-41.427,53	41.427,53	0,00	
24.	= Ordentliches Ergebnis (Summe der Nummern 20 und 23)		0,00	0,00	0,00	0,00	0,00	0,00	0,00	0,00	0,00	-41.427,53	41.427,53	0,00	



# Teilergebnisrechnung 2011

Gemeinde: 12 Stadt Grevesmühlen

Hauptproduktbereich 3 Soziales und Jugend  
 Produktbereich 35 Sonstige soziale Hilfen und Leistungen  
 Produktgruppe 351 Sonstige soziale Hilfen und Leistungen  
 Produkt 35102 Begrüßungsgeld Neugeborene

Nr.	Ertrags- und Aufwandsarten (gemäß § 46 Absatz 1 i.V.m. § 4 Absatz 10 i.V.m. § 2 Absatz 1 GemHVO-Doppik)	Verweis auf Anhang (Ifd.Nr.)	Ansatz des Haushalts- jahres	Verände- rung durch Nachtrag	Überplan- mäßige Auf- wendungen	Zweck- gebundene Mehrerträge und entsprechende -aufwendungen	Inanspruch- nahme der ein- oder ge- genseitigen Deckungs- fähigkeit	Ermächti- gungen des Haushalts- jahres	Übertragene Ermächti- gungen aus Haushalts- vorjahren	Gesamt- ermäch- tigungen im Haus- haltsjahr	Ergebnis des Haushalts- jahres	Abweichung im Haus- haltsjahr	Ergebnis des Haus- haltsvor- jahres	Ergebnis- veränderung gegenüber Haushalts- vorjahr	Übertra- gung von Ermäch- tigungen in Haushalts- folgejahre	
			in €	in €	in €	in €	in €	in €	in €	in €	in €	in €	in €	in €	in €	in €
			1	2	3	4	5	6	7	8	9	10	11	12	13	
28.	= Jahresergebnis (Jahresüberschuss/Jahresfehlbetrag) des Teilhaushaltes vor Verrechnung der internen Leistungsbeziehungen		0,00	0,00	0,00	0,00	0,00	0,00	0,00	0,00	0,00	0,00	-41.427,53	41.427,53	0,00	
32.	= Jahresergebnis (Jahresüberschuss/Jahresfehlbetrag) des Teilhaushaltes nach Verrechnung der internen Leistungsbeziehungen (Summe der Nummern 28 und 31)		0,00	0,00	0,00	0,00	0,00	0,00	0,00	0,00	0,00	0,00	-41.427,53	41.427,53	0,00	







# Teilergebnisrechnung 2011

Gemeinde: 12 Stadt Grevesmühlen

Hauptproduktbereich	3	Soziales und Jugend
Produktbereich	36	Kinder-, Jugend- und Familienhilfe
Produktgruppe	361	Förderung von Kindern in Tageseinrichtungen und in Tagespflege
Produkt	36101	Allgemeine KITA Verwaltung

Nr.	Ertrags- und Aufwandsarten (gemäß § 46 Absatz 1 i.V.m. § 4 Absatz 10 i.V.m. § 2 Absatz 1 GemHVO-Doppik)	Verweis auf Anhang (Ifd.Nr.)	Ansatz des Haushalts- jahres	Verände- rung durch Nachtrag	Überplan- mäßige Auf- wendungen	Zweck- gebundene Mehrerträge und entsprechende -aufwendungen	Inanspruch- nahme der ein- oder ge- genseitigen Deckungs- fähigkeit	Ermächti- gungen des Haushalts- jahres	Übertragene Ermächti- gungen aus Haushalts- vorjahren	Gesamt- ermäch- tigungen im Haus- haltsjahr	Ergebnis des Haushalts- jahres	Abweichung im Haus- haltsjahr	Ergebnis des Haus- haltsvor- jahres	Ergebnis- veränderung gegenüber Haushalts- vorjahr	Übertra- gung von Ermäch- tigungen in Haushalts- folgejahre	
			in €	in €	in €	in €	in €	in €	in €	in €	in €	in €	in €	in €	in €	in €
			1	2	3	4	5	6	7	8	9	10	11	12	13	
11.	- Personalaufwendungen		26.700,00	1.300,00	0,00	0,00	-386,53	27.613,47	0,00	27.613,47	36.404,14	-8.790,67	48.634,97	-12.230,83	0,00	
	50221000 Vergütungen		21.300,00	100,00	0,00	0,00	-309,39	21.090,61	0,00	21.090,61	10.913,72	10.176,89	19.548,01	-8.634,29	0,00	
	50320000 Beiträge zu Versorgungskassen / Arbeitnehmer		800,00	200,00	0,00	0,00	-77,14	922,86	0,00	922,86	391,19	531,67	821,24	-430,05	0,00	
	50420000 Beiträge zur gesetzlichen Sozialversicherung / Arbeitnehmer		4.400,00	1.000,00	0,00	0,00	0,00	5.400,00	0,00	5.400,00	2.165,92	3.234,08	4.360,81	-2.194,89	0,00	
	50490000 Beiträge zur gesetzlichen Sozialversicherung (Unfallversicherung)		200,00	0,00	0,00	0,00	0,00	200,00	0,00	200,00	170,28	29,72	151,84	18,44	0,00	
	50820000 Zuführungen zu Rückstellungen für nicht genommenen Urlaub, Überstunden u.ä. / Arbeitnehmer		0,00	0,00	0,00	0,00	0,00	0,00	0,00	0,00	22.763,03	-22.763,03	23.753,07	-990,04	0,00	
14.	- Abschreibungen auf immaterielle Vermögensgegenstände des Anlagevermögens und auf Sachanlagen sowie auf aktivierte Aufwendungen für die Ingangsetzung und Erweiterung der Verwaltung		21.500,00	0,00	0,00	0,00	0,00	21.500,00	0,00	21.500,00	21.443,68	56,32	21.443,68	0,00	0,00	
	53200000 Abschreibungen auf immaterielle Vermögensgegenstände		21.500,00	0,00	0,00	0,00	0,00	21.500,00	0,00	21.500,00	21.443,68	56,32	21.443,68	0,00	0,00	
16.	- Zuwendungen, Umlagen und sonstige Transferaufwendungen		560.000,00	5.300,00	32.000,00	0,00	21.244,36	618.544,36	0,00	618.544,36	618.352,01	192,35	582.896,22	35.455,79	0,00	



# Teilergebnisrechnung 2011

Gemeinde: 12 Stadt Grevesmühlen

Hauptproduktbereich 3 Soziales und Jugend  
 Produktbereich 36 Kinder-, Jugend- und Familienhilfe  
 Produktgruppe 361 Förderung von Kindern in Tageseinrichtungen und in Tagespflege  
 Produkt 36101 Allgemeine KITA Verwaltung

Nr.	Ertrags- und Aufwandsarten (gemäß § 46 Absatz 1 i.V.m. § 4 Absatz 10 i.V.m. § 2 Absatz 1 GemHVO-Doppik)	Verweis auf Anhang (lfd.Nr.)	Ansatz des	Verände-	Überplan-	Zweck-	Inanspruch-	Ermächti-	Übertragene	Gesamt-	Ergebnis	Abweichung	Ergebnis	Ergebnis-	Übertra-	
			Haushalts-	rung durch	mäßige Auf-	gebundene	nahme der	gungen des	ermächti-	Ergebnis	ermächti-	des	im Haus-	des Haus-	veränderung	gung von
			jahres	Nachtrag	Auf-	Mehrerträge	ein- oder	Haushalts-	tungen im	Ergebnis	tungen im	Haushalts-	haltsjahr	haltsvor-	gegenüber	Ermäch-
			in €	in €	wendungen	und	gegen-	Ergebnis	in €	Ergebnis	in €	Ergebnis	Ergebnis	in €	tigungen in	
			1	2	3	entsprechende	seitigen	Ergebnis	in €	Ergebnis	in €	Ergebnis	Ergebnis	in €	Haushalts-	
						-aufwendungen	Deckungs-	Ergebnis	in €	Ergebnis	in €	Ergebnis	Ergebnis	in €	folgejahre	
						fähigkeit	fähigkeit	Ergebnis	in €	Ergebnis	in €	Ergebnis	Ergebnis	in €		
								Ergebnis	in €	Ergebnis	in €	Ergebnis	Ergebnis	in €		
								Ergebnis	in €	Ergebnis	in €	Ergebnis	Ergebnis	in €		
	54149000 Zuschüsse für laufende Zwecke an kirchliche Einrichtungen		0,00	600,00	0,00	0,00	549,65	1.149,65	0,00	1.149,65	1.149,65	0,00	0,00	1.149,65	0,00	
	54151000 Zuschüsse für laufende Zwecke / private Kita's		55.000,00	117.500,00	32.000,00	0,00	26.756,24	231.256,24	0,00	231.256,24	231.256,24	0,00	59.584,08	171.672,16	0,00	
	54159000 Zuschüsse für laufende Zwecke / Tagesmütter		80.000,00	10.200,00	0,00	0,00	-2.229,65	87.970,35	0,00	87.970,35	87.778,00	192,35	75.938,18	11.839,82	0,00	
	54159100 Zuschüsse für laufende Zwecke / Vereins-Kita's		425.000,00	-123.000,00	0,00	0,00	-3.831,88	298.168,12	0,00	298.168,12	298.168,12	0,00	447.373,96	-149.205,84	0,00	
18.	- Sonstige laufenden Aufwendungen		0,00	0,00	0,00	0,00	0,00	0,00	0,00	0,00	0,00	0,00	803,55	-803,55	0,00	
	56980000 Periodenfremde Aufwendungen		0,00	0,00	0,00	0,00	0,00	0,00	0,00	0,00	0,00	0,00	803,55	-803,55	0,00	
19.	= Summe der laufenden Aufwendungen aus Verwaltungstätigkeit (Summe der Nummern 11 bis 18)		608.200,00	6.600,00	32.000,00	0,00	20.857,83	667.657,83	0,00	667.657,83	676.199,83	-8.542,00	653.778,42	22.421,41	0,00	
20.	= Laufendes Ergebnis aus Verwaltungstätigkeit (Saldo der Nummern 10 und 19)		-608.200,00	-6.600,00	-32.000,00	0,00	-20.857,83	-667.657,83	0,00	-667.657,83	-676.199,83	8.542,00	-653.778,42	-22.421,41	0,00	
24.	= Ordentliches Ergebnis (Summe der Nummern 20 und 23)		-608.200,00	-6.600,00	-32.000,00	0,00	-20.857,83	-667.657,83	0,00	-667.657,83	-676.199,83	8.542,00	-653.778,42	-22.421,41	0,00	
28.	= Jahresergebnis (Jahresüberschuss/Jahresfehlbetrag) des Teilhaushaltes vor Verrechnung der internen Leistungsbeziehungen		-608.200,00	-6.600,00	-32.000,00	0,00	-20.857,83	-667.657,83	0,00	-667.657,83	-676.199,83	8.542,00	-653.778,42	-22.421,41	0,00	



# Teilergebnisrechnung 2011

Gemeinde: 12 Stadt Grevesmühlen

Hauptproduktbereich 3 Soziales und Jugend  
 Produktbereich 36 Kinder-, Jugend- und Familienhilfe  
 Produktgruppe 361 Förderung von Kindern in Tageseinrichtungen und in Tagespflege  
 Produkt 36101 Allgemeine KITA Verwaltung

Nr.	Ertrags- und Aufwandsarten (gemäß § 46 Absatz 1 i.V.m. § 4 Absatz 10 i.V.m. § 2 Absatz 1 GemHVO-Doppik)	Verweis auf Anhang (lfd.Nr.)	Ansatz des Haushalts- jahres	Verände- rung durch Nachtrag	Überplan- mäßige Auf- wendungen	Zweck- gebundene Mehrerträge und entsprechende -aufwendungen	Inanspruch- nahme der ein- oder ge- genseitigen Deckungs- fähigkeit	Ermächti- gungen des Haushalts- jahres	Übertragene Ermächti- gungen aus Haushalts- vorjahren	Gesamt- ermäch- tigungen im Haus- haltsjahr	Ergebnis des Haushalts- jahres	Abweichung im Haus- haltsjahr	Ergebnis des Haus- haltsvor- jahres	Ergebnis- veränderung gegenüber Haushalts- vorjahr	Übertra- gung von Ermäch- tigungen in Haushalts- folgejahre	
			in €	in €	in €	in €	in €	in €	in €	in €	in €	in €	in €	in €	in €	in €
			1	2	3	4	5	6	7	8	9	10	11	12	13	
32.	= Jahresergebnis (Jahresüberschuss/Jahresfehlbetrag) des Teilhaushaltes nach Verrechnung der internen Leistungsbeziehungen (Summe der Nummern 28 und 31)		-608.200,00	-6.600,00	-32.000,00	0,00	-20.857,83	-667.657,83	0,00	-667.657,83	-676.199,83	8.542,00	-653.778,42	-22.421,41	0,00	



# Teilergebnisrechnung 2011

Gemeinde: 12 Stadt Grevesmühlen

Hauptproduktbereich	3	Soziales und Jugend
Produktbereich	36	Kinder-, Jugend- und Familienhilfe
Produktgruppe	362	Jugendarbeit
Produkt	36201	Kinder- und Jugendarbeit

### Amtsbereich: Produktverantwortliche (r)

GB Hauptamt/ Frau Doris Lobatz

### Produktbeschreibung

- Förderung der Jugendarbeit
- Planungs-, Beratungs- und Koordinierungsfunktion zur Anregung der eigenverantwortlichen Tätigkeit von Jugendgruppen
- Bereitstellung und Betrieb der Einrichtung Kinder- und Jugendhaus
- Beratung, Begleitung und Betreuung von jungen Menschen im Bereich der Jugendsozialarbeit

### Auftragsgrundlage

Stadtvertreterbeschluss

KJHG

Daseinsvorsorge

### Zielgruppen

Kinder und Jugendliche

### Produktziele

- Attraktive und sinnvolle Freizeitgestaltung für Kinder und Jugendliche
- Junge Menschen in ihrer individuellen und sozialen Entwicklung fördern

Nr.	Ertrags- und Aufwandsarten (gemäß § 46 Absatz 1 i.V.m. § 4 Absatz 10 i.V.m. § 2 Absatz 1 GemHVO-Doppik)	Verweis auf Anhang (Ifd.Nr.)	Ansatz des Haushaltsjahres	Veränderung durch Nachtrag	Überplanmäßige Aufwendungen	Zweckgebundene Mehrerträge und entsprechende -aufwendungen	Inanspruchnahme der ein- oder gegenseitigen Deckungsfähigkeit	Ermächtigungen des Haushaltsjahres	Übertragene Ermächtigungen aus Haushaltsvorjahren	Gesamtermächtigungen im Haushaltsjahr	Ergebnis des Haushaltsjahres	Abweichung im Haushaltsjahr	Ergebnis des Haushaltsvorjahres	Ergebnisveränderung gegenüber Haushaltsvorjahr	Übertragung von Ermächtigungen in Haushaltsfolgejahre	
			in €	in €	in €	in €	in €	in €	in €	in €	in €	in €	in €	in €	in €	in €
			1	2	3	4	5	6	7	8	9	10	11	12	13	
2.	+ Zuwendungen, allgemeine Umlagen und sonstige Transfererträge		31.500,00	-1.400,00	0,00	0,00	0,00	30.100,00	0,00	30.100,00	32.297,00	-2.197,00	31.839,75	457,25	0,00	



# Teilergebnisrechnung 2011

Gemeinde: 12 Stadt Grevesmühlen

Hauptproduktbereich 3 Soziales und Jugend  
 Produktbereich 36 Kinder-, Jugend- und Familienhilfe  
 Produktgruppe 362 Jugendarbeit  
 Produkt 36201 Kinder- und Jugendarbeit

Nr.	Ertrags- und Aufwandsarten (gemäß § 46 Absatz 1 i.V.m. § 4 Absatz 10 i.V.m. § 2 Absatz 1 GemHVO-Doppik)	Verweis auf Anhang (Ifd.Nr.)	Ansatz des	Verände-	Überplan-	Zweck-	Inanspruch-	Ermächti-	Übertragene	Gesamt-	Ergebnis	Abweichung	Ergebnis	Ergebnis-	Übertra-
			Haushalts-	rung durch	mäßige Auf-	gebundene	nahme der	gungen des	ermächti-	ermächti-	ertrag des	im Haus-	des Haus-	veränderung	gung
			jahres	Nachtrag	wendungen	Mehrerträge	ein- oder	Haushalts-	tungen im	tungen im	Haushalts-	haltsjahr	haltsvor-	gegenüber	von
			und		entsprechende	gegenseitigen	Haushalts-	Haushalts-							
			-aufwendungen	fähigkeit		Haushalts-	vorfahren	Haushalts-							
			in €	in €	in €	in €	in €	in €	in €	in €	in €	in €	in €	in €	in €
			1	2	3	4	5	6	7	8	9	10	11	12	13
	41442000 Zuschüsse für laufende Zwecke vom Land - Jugendarbeit		27.000,00	-1.400,00	0,00	0,00	0,00	25.600,00	0,00	25.600,00	26.997,00	-1.397,00	26.943,75	53,25	0,00
	41443000 Zuschüsse für laufende Zwecke vom Landkreis - Jugendarbeit		4.500,00	0,00	0,00	0,00	0,00	4.500,00	0,00	4.500,00	5.300,00	-800,00	4.500,00	800,00	0,00
	41510000 Erträge aus der Auflösung von Sonderposten aus Zuwendungen		0,00	0,00	0,00	0,00	0,00	0,00	0,00	0,00	0,00	0,00	396,00	-396,00	0,00
4.	+ Öffentlich-rechtliche Leistungsentgelte		200,00	0,00	0,00	0,00	0,00	200,00	0,00	200,00	659,20	-459,20	100,00	559,20	0,00
	43227000 Eintrittsgelder, Benutzungsgebühren		200,00	0,00	0,00	0,00	0,00	200,00	0,00	200,00	659,20	-459,20	100,00	559,20	0,00
5.	+ Privatrechtliche Leistungsentgelte		200,00	0,00	0,00	0,00	0,00	200,00	0,00	200,00	32,00	168,00	150,00	-118,00	0,00
	44190000 Erträge aus Verkauf Jugendcafe		200,00	0,00	0,00	0,00	0,00	200,00	0,00	200,00	32,00	168,00	150,00	-118,00	0,00
9.	+ Sonstige laufende Erträge		0,00	0,00	0,00	0,00	0,00	0,00	0,00	0,00	0,00	0,00	100,00	-100,00	0,00
	46290000 Spenden		0,00	0,00	0,00	0,00	0,00	0,00	0,00	0,00	0,00	0,00	100,00	-100,00	0,00
10.	<b>= Summe der laufenden Erträge aus Verwaltungstätigkeit (Summe der Nummern 1 bis 9)</b>		<b>31.900,00</b>	<b>-1.400,00</b>	<b>0,00</b>	<b>0,00</b>	<b>0,00</b>	<b>30.500,00</b>	<b>0,00</b>	<b>30.500,00</b>	<b>32.988,20</b>	<b>-2.488,20</b>	<b>32.189,75</b>	<b>798,45</b>	<b>0,00</b>
11.	- Personalaufwendungen		85.200,00	-6.800,00	0,00	0,00	4.864,34	83.264,34	0,00	83.264,34	83.264,10	0,24	83.167,63	96,47	0,00
	50221000 Vergütungen		68.200,00	-5.600,00	0,00	0,00	4.629,30	67.229,30	0,00	67.229,30	67.229,30	0,00	67.364,08	-134,78	0,00
	50320000 Beiträge zu Versorgungskassen / Arbeitnehmer		2.500,00	-100,00	0,00	0,00	-3,64	2.396,36	0,00	2.396,36	2.396,12	0,24	2.392,82	3,30	0,00



# Teilergebnisrechnung 2011

Gemeinde: 12 Stadt Grevesmühlen

Hauptproduktbereich 3 Soziales und Jugend  
 Produktbereich 36 Kinder-, Jugend- und Familienhilfe  
 Produktgruppe 362 Jugendarbeit  
 Produkt 36201 Kinder- und Jugendarbeit

Nr.	Ertrags- und Aufwandsarten (gemäß § 46 Absatz 1 i.V.m. § 4 Absatz 10 i.V.m. § 2 Absatz 1 GemHVO-Doppik)	Verweis auf Anhang (Ifd.Nr.)	Ansatz des Haushalts- jahres	Verände- rung durch Nachtrag	Überplan- mäßige Auf- wendungen	Zweck- gebundene Mehrerträge und entsprechende -aufwendungen	Inanspruch- nahme der ein- oder ge- genseitigen Deckungs- fähigkeit	Ermächti- gungen des Haushalts- jahres	Übertragene Ermächti- gungen aus Haushalts- vorjahren	Gesamt- ermäch- tigungen im Haus- haltsjahr	Ergebnis des Haushalts- jahres	Abweichung im Haus- haltsjahr	Ergebnis des Haus- haltsvor- jahres	Ergebnis- veränderung gegenüber Haushalts- vorjahr	Übertra- gung von Ermäch- tigungen in Haushalts- folgejahre	
			in €	in €	in €	in €	in €	in €	in €	in €	in €	in €	in €	in €	in €	in €
			1	2	3	4	5	6	7	8	9	10	11	12	13	
	50420000 Beiträge zur gesetzlichen Sozialversicherung / Arbeitnehmer		13.900,00	-1.000,00	0,00	0,00	309,39	13.209,39	0,00	13.209,39	13.209,39	0,00	13.027,93	181,46	0,00	
	50490000 Beiträge zur gesetzlichen Sozialversicherung (Unfallversicherung)		600,00	-100,00	0,00	0,00	-70,71	429,29	0,00	429,29	429,29	0,00	382,80	46,49	0,00	
13.	- Aufwendungen für Sach- und Dienstleistungen		6.300,00	-200,00	0,00	0,00	-1.138,71	4.961,29	0,00	4.961,29	4.961,29	0,00	4.624,02	337,27	0,00	
	52350000 Fahrzeugunterhaltung		0,00	100,00	0,00	0,00	-35,20	64,80	0,00	64,80	64,80	0,00	0,00	64,80	0,00	
	52370000 Unterhaltung der Betriebs- und Geschäftsausstattung		0,00	0,00	0,00	0,00	368,13	368,13	0,00	368,13	368,13	0,00	127,40	240,73	0,00	
	52380000 Geringwertige Wirtschaftsgüter (bis 60 € netto)		100,00	200,00	0,00	0,00	396,25	696,25	0,00	696,25	696,25	0,00	425,48	270,77	0,00	
	52440000 Aufwendungen für Jugendcafe		200,00	0,00	0,00	0,00	-158,37	41,63	0,00	41,63	41,63	0,00	194,95	-153,32	0,00	
	52490000 Sonstige Aufwendungen für Projekte, Veranstaltungen und AG		5.000,00	-300,00	0,00	0,00	-1.081,82	3.618,18	0,00	3.618,18	3.618,18	0,00	3.790,13	-171,95	0,00	
	52491000 sonstige Verbrauchsmittel		1.000,00	-200,00	0,00	0,00	-627,70	172,30	0,00	172,30	172,30	0,00	86,06	86,24	0,00	
14.	- Abschreibungen auf immaterielle Vermögensgegenstände des Anlagevermögens und auf Sachanlagen sowie auf aktivierte Aufwendungen für die Inangasetzung und Erweiterung der Verwaltung		3.500,00	0,00	0,00	0,00	0,00	3.500,00	0,00	3.500,00	1.994,62	1.505,38	2.832,16	-837,54	0,00	



# Teilergebnisrechnung 2011

Gemeinde: 12 Stadt Grevesmühlen

Hauptproduktbereich 3 Soziales und Jugend  
 Produktbereich 36 Kinder-, Jugend- und Familienhilfe  
 Produktgruppe 362 Jugendarbeit  
 Produkt 36201 Kinder- und Jugendarbeit

Nr.	Ertrags- und Aufwandsarten (gemäß § 46 Absatz 1 i.V.m. § 4 Absatz 10 i.V.m. § 2 Absatz 1 GemHVO-Doppik)	Verweis auf Anhang (Ifd.Nr.)	Ansatz des	Verände-	Überplan-	Zweck-	Inanspruch-	Ermächti-	Übertragene	Gesamt-	Ergebnis	Abweichung	Ergebnis	Ergebnis-	Übertra-	
			Haushalts-	rung durch	mäßige Auf-	gebundene	nahme der	tigungen des	ermächti-	Ergebnis	eremäch-	des	im Haus-	des Haus-	veränderung	gung von
			jahres	Nachtrag	wendungen	Mehrerträge	ein- oder	gungen des	tigungen im	Ergebnis	eremäch-	Haushalts-	Haushalts-	gegenüber	Ermäch-	
			und		entsprechende	Haushalts-	Haushalts-	Haushalts-	Haushalts-	Haushalts-	Haushalts-	Haushalts-	Haushalts-	Haushalts-	Haushalts-	
			-aufwendungen	fähigkeit	vorjahren	Haushalts-	Haushalts-	Haushalts-	Haushalts-	Haushalts-	Haushalts-	Haushalts-	Haushalts-	Haushalts-	Haushalts-	
			in €	in €	in €	in €	in €	in €	in €	in €	in €	in €	in €	in €	in €	
			1	2	3	4	5	6	7	8	9	10	11	12	13	
	53800000 Abschreibungen auf Fahrzeuge, Maschinen und technische Anlagen, Betriebs- und Geschäftsausstattung		1.500,00	0,00	0,00	0,00	0,00	1.500,00	0,00	1.500,00	1.229,77	270,23	1.205,03	24,74	0,00	
	53801000 Abschreibungen auf Geringwertige Wirtschaftsgüter (GWG)		2.000,00	0,00	0,00	0,00	0,00	2.000,00	0,00	2.000,00	764,85	1.235,15	1.627,13	-862,28	0,00	
18.	- Sonstige laufenden Aufwendungen		400,00	200,00	0,00	0,00	-124,14	475,86	0,00	475,86	529,56	-53,70	1.140,60	-611,04	0,00	
	56244000 Unterhaltung Hardware		0,00	200,00	0,00	0,00	-92,90	107,10	0,00	107,10	107,10	0,00	756,84	-649,74	0,00	
	56320000 Fachliteratur, Zeitschriften		0,00	0,00	0,00	0,00	0,00	0,00	0,00	0,00	0,00	0,00	0,00	0,00	0,00	
	56340000 Aufwendungen für DSL		400,00	0,00	0,00	0,00	-31,24	368,76	0,00	368,76	368,76	0,00	383,76	-15,00	0,00	
	56512000 Verluste aus dem Abgang von Sachanlagen		0,00	0,00	0,00	0,00	0,00	0,00	0,00	0,00	53,70	-53,70	0,00	53,70	0,00	
19.	= Summe der laufenden Aufwendungen aus Verwaltungstätigkeit (Summe der Nummern 11 bis 18)		95.400,00	-6.800,00	0,00	0,00	3.601,49	92.201,49	0,00	92.201,49	90.749,57	1.451,92	91.764,41	-1.014,84	0,00	
20.	= Laufendes Ergebnis aus Verwaltungstätigkeit (Saldo der Nummern 10 und 19)		-63.500,00	5.400,00	0,00	0,00	-3.601,49	-61.701,49	0,00	-61.701,49	-57.761,37	-3.940,12	-59.574,66	1.813,29	0,00	
24.	= Ordentliches Ergebnis (Summe der Nummern 20 und 23)		-63.500,00	5.400,00	0,00	0,00	-3.601,49	-61.701,49	0,00	-61.701,49	-57.761,37	-3.940,12	-59.574,66	1.813,29	0,00	
28.	= Jahresergebnis (Jahresüberschuss/Jahresfehlbetrag) des Teilhaushaltes vor Verrechnung der internen Leistungsbeziehungen		-63.500,00	5.400,00	0,00	0,00	-3.601,49	-61.701,49	0,00	-61.701,49	-57.761,37	-3.940,12	-59.574,66	1.813,29	0,00	



# Teilergebnisrechnung 2011

Gemeinde: 12 Stadt Grevesmühlen

Hauptproduktbereich 3 Soziales und Jugend  
 Produktbereich 36 Kinder-, Jugend- und Familienhilfe  
 Produktgruppe 362 Jugendarbeit  
 Produkt 36201 Kinder- und Jugendarbeit

Nr.	Ertrags- und Aufwandsarten (gemäß § 46 Absatz 1 i.V.m. § 4 Absatz 10 i.V.m. § 2 Absatz 1 GemHVO-Doppik)	Verweis auf Anhang (Ifd.Nr.)	Ansatz des Haushalts- jahres	Verände- rung durch Nachtrag	Überplan- mäßige Auf- wendungen	Zweck- gebundene Mehrerträge und entsprechende -aufwendungen	Inanspruch- nahme der ein- oder ge- genseitigen Deckungs- fähigkeit	Ermächti- gungen des Haushalts- jahres	Übertragene Ermächti- gungen aus Haushalts- vorjahren	Gesamt- ermäch- tigungen im Haus- haltsjahr	Ergebnis des Haushalts- jahres	Abweichung im Haus- haltsjahr	Ergebnis des Haus- haltsvor- jahres	Ergebnis- veränderung gegenüber Haushalts- vorjahr	Übertra- gung von Ermäch- tigungen in Haushalts- folgejahre	
			in €	in €	in €	in €	in €	in €	in €	in €	in €	in €	in €	in €	in €	in €
			1	2	3	4	5	6	7	8	9	10	11	12	13	
30.	- Aufwendungen aus internen Leistungsbeziehungen		1.000,00	0,00	0,00	0,00	0,00	1.000,00	0,00	1.000,00	672,00	328,00	575,00	97,00	0,00	
	58120000 Aufwendungen aus internen Leistungsbeziehungen (Bauhof/ HA-Schulen KITA)		1.000,00	0,00	0,00	0,00	0,00	1.000,00	0,00	1.000,00	396,00	604,00	575,00	-179,00	0,00	
	58130000 Aufwendungen aus internen Leistungsbeziehungen (Bauhof/ HA- Komm. Angelegenheiten)		0,00	0,00	0,00	0,00	0,00	0,00	0,00	0,00	276,00	-276,00	0,00	276,00	0,00	
31.	<b>Saldo der Erträge und Aufwendungen aus internen Leistungsbeziehungen (Saldo der Nummern 29 und 30)</b>		<b>-1.000,00</b>	<b>0,00</b>	<b>0,00</b>	<b>0,00</b>	<b>0,00</b>	<b>-1.000,00</b>	<b>0,00</b>	<b>-1.000,00</b>	<b>-672,00</b>	<b>-328,00</b>	<b>-575,00</b>	<b>-97,00</b>	<b>0,00</b>	
32.	<b>= Jahresergebnis (Jahresüberschuss/Jahresfehlbetrag) des Teilhaushaltes nach Verrechnung der internen Leistungsbeziehungen (Summe der Nummern 28 und 31)</b>		<b>-64.500,00</b>	<b>5.400,00</b>	<b>0,00</b>	<b>0,00</b>	<b>-3.601,49</b>	<b>-62.701,49</b>	<b>0,00</b>	<b>-62.701,49</b>	<b>-58.433,37</b>	<b>-4.268,12</b>	<b>-60.149,66</b>	<b>1.716,29</b>	<b>0,00</b>	





# Teilergebnisrechnung 2011

Gemeinde: 12 Stadt Grevesmühlen

Hauptproduktbereich 3 Soziales und Jugend  
 Produktbereich 36 Kinder-, Jugend- und Familienhilfe  
 Produktgruppe 362 Jugendarbeit  
 Produkt 36202 Vereinsförderung Jugend und Soziales

**Amtsbereich: Produktverantwortliche (r)**

GB Hauptamt/ Frau Katrin Schulz

Nr.	Ertrags- und Aufwandsarten (gemäß § 46 Absatz 1 i.V.m. § 4 Absatz 10 i.V.m. § 2 Absatz 1 GemHVO-Doppik)	Verweis auf Anhang (Ifd.Nr.)	Ansatz des	Verände-	Überplan-	Zweck-	Inanspruch-	Ermächti-	Übertragene	Gesamt-	Ergebnis	Abweichung	Ergebnis	Ergebnis-	Übertra-	
			Haushalts-	rung durch	mäßige Auf-	gebundene	nahme der	tigungen des	ermächti-	Ergebnis	Ergebnis	veränderung	Übertra-			
			jahres	Nachtrag	wendungen	Mehrerträge	ein- oder ge-	Haushalts-	tigungen im	Ergebnis	Ergebnis	gegenüber	Übertra-			
			in €	in €	in €	und	genseitigen	jahres	Ergebnis	Ergebnis	Haushalts-	Ergebnis	Ergebnis	gegenüber	Übertra-	
			in €	in €	in €	entsprechende	Deckungs-	Ergebnis	Ergebnis	Ergebnis	Ergebnis	Ergebnis	Ergebnis	Ergebnis	Ergebnis	Ergebnis
			1	2	3	-aufwendungen	fähigkeit	Ergebnis	Ergebnis	Ergebnis	Ergebnis	Ergebnis	Ergebnis	Ergebnis	Ergebnis	Ergebnis
11.	- Personalaufwendungen		2.100,00	200,00	0,00	0,00	1,24	2.301,24	0,00	2.301,24	2.116,64	184,60	1.825,73	290,91	0,00	
	50221000 Vergütungen		1.500,00	200,00	0,00	0,00	1,24	1.701,24	0,00	1.701,24	1.701,24	0,00	1.474,09	227,15	0,00	
	50320000 Beiträge zu Versorgungskassen / Arbeitnehmer		100,00	0,00	0,00	0,00	0,00	100,00	0,00	100,00	60,54	39,46	51,74	8,80	0,00	
	50420000 Beiträge zur gesetzlichen Sozialversicherung / Arbeitnehmer		400,00	0,00	0,00	0,00	0,00	400,00	0,00	400,00	342,87	57,13	289,20	53,67	0,00	
	50490000 Beiträge zur gesetzlichen Sozialversicherung (Unfallversicherung)		100,00	0,00	0,00	0,00	0,00	100,00	0,00	100,00	11,99	88,01	10,70	1,29	0,00	
14.	- Abschreibungen auf immaterielle Vermögensgegenstände des Anlagevermögens und auf Sachanlagen sowie auf aktivierte Aufwendungen für die Inangasetzung und Erweiterung der Verwaltung		0,00	0,00	0,00	0,00	0,00	0,00	0,00	0,00	27,50	-27,50	27,50	0,00	0,00	
	53200000 Abschreibungen auf immaterielle Vermögensgegenstände		0,00	0,00	0,00	0,00	0,00	0,00	0,00	0,00	27,50	-27,50	27,50	0,00	0,00	
16.	- Zuwendungen, Umlagen und sonstige Transferaufwendungen		54.200,00	-2.100,00	0,00	0,00	3.900,88	56.000,88	0,00	56.000,88	52.395,50	3.605,38	54.730,00	-2.334,50	0,00	
	54159000 Zuschüsse für laufende Zwecke/an Verbände und Vereine		30.000,00	-2.100,00	0,00	0,00	-1.299,12	26.600,88	0,00	26.600,88	22.995,50	3.605,38	24.530,00	-1.534,50	0,00	



# Teilergebnisrechnung 2011

Gemeinde: 12 Stadt Grevesmühlen

Hauptproduktbereich 3 Soziales und Jugend  
 Produktbereich 36 Kinder-, Jugend- und Familienhilfe  
 Produktgruppe 362 Jugendarbeit  
 Produkt 36202 Vereinsförderung Jugend und Soziales

Nr.	Ertrags- und Aufwandsarten (gemäß § 46 Absatz 1 i.V.m. § 4 Absatz 10 i.V.m. § 2 Absatz 1 GemHVO-Doppik)	Verweis auf Anhang (Ifd.Nr.)	Ansatz des	Verände-	Überplan-	Zweck-	Inanspruch-	Ermächti-	Übertragene	Gesamt-	Ergebnis	Abweichung	Ergebnis	Ergebnis-	Übertra-
			Haushalts-	rung durch	mäßige Auf-	gebundene	nahme der	tigungen des	ermächti-	ermächti-	des	im Haus-	des Haus-	veränderung	gung von
			jahres	Nachtrag	wendungen	Mehrerträge	ein- oder	Haushalts-	tigungen im	tigungen im	Haushalts-	Haushalts-	Haushalts-	gegenüber	Ermäch-
			und		ent-	gegen-	Haushalts-	Haushalts-	Haushalts-	Haushalts-	Haushalts-	Haushalts-	Haushalts-	Haushalts-	Haushalts-
			entsprechende	fähigkeit	vorjahren	Haushalts-	Haushalts-	Haushalts-	Haushalts-	Haushalts-	Haushalts-	Haushalts-	Haushalts-	Haushalts-	Haushalts-
			-aufwendungen		Ergebnis	Ergebnis	Ergebnis	Ergebnis	Ergebnis	Ergebnis	Ergebnis	Ergebnis	Ergebnis	Ergebnis	Ergebnis
			in €	in €	in €	in €	in €	in €	in €	in €	in €	in €	in €	in €	in €
			1	2	3	4	5	6	7	8	9	10	11	12	13
	54159100 Zuschüsse für laufende Zwecke / Volkssolidarität und Filmstudio		24.200,00	0,00	0,00	0,00	5.200,00	29.400,00	0,00	29.400,00	29.400,00	0,00	30.200,00	-800,00	0,00
18.	- Sonstige laufenden Aufwendungen 56512000 Verluste aus dem Abgang von Sachanlagen		0,00 0,00	0,00 0,00	0,00 0,00	0,00 0,00	0,00 0,00	0,00 0,00	0,00 0,00	0,00 0,00	0,00 0,00	0,00 0,00	1,00 1,00	-1,00 -1,00	0,00 0,00
19.	= Summe der laufenden Aufwendungen aus Verwaltungstätigkeit (Summe der Nummern 11 bis 18)		56.300,00	-1.900,00	0,00	0,00	3.902,12	58.302,12	0,00	58.302,12	54.539,64	3.762,48	56.584,23	-2.044,59	0,00
20.	= Laufendes Ergebnis aus Verwaltungstätigkeit (Saldo der Nummern 10 und 19)		-56.300,00	1.900,00	0,00	0,00	-3.902,12	-58.302,12	0,00	-58.302,12	-54.539,64	-3.762,48	-56.584,23	2.044,59	0,00
24.	= Ordentliches Ergebnis (Summe der Nummern 20 und 23)		-56.300,00	1.900,00	0,00	0,00	-3.902,12	-58.302,12	0,00	-58.302,12	-54.539,64	-3.762,48	-56.584,23	2.044,59	0,00
28.	= Jahresergebnis (Jahresüberschuss/Jahresfehlbetrag) des Teilhaushaltes vor Verrechnung der internen Leistungsbeziehungen		-56.300,00	1.900,00	0,00	0,00	-3.902,12	-58.302,12	0,00	-58.302,12	-54.539,64	-3.762,48	-56.584,23	2.044,59	0,00
30.	- Aufwendungen aus internen Leistungsbeziehungen 58101000 Aufwendungen aus internen Leistungsbeziehungen (Bauhof/ GFM Dienstleister)		1.300,00 1.300,00	0,00 0,00	0,00 0,00	0,00 0,00	0,00 0,00	1.300,00 1.300,00	0,00 0,00	1.300,00 1.300,00	1.113,00 1.113,00	187,00 187,00	1.020,00 1.020,00	93,00 93,00	0,00 0,00



# Teilergebnisrechnung 2011

Gemeinde: 12 Stadt Grevesmühlen

Hauptproduktbereich 3 Soziales und Jugend  
 Produktbereich 36 Kinder-, Jugend- und Familienhilfe  
 Produktgruppe 362 Jugendarbeit  
 Produkt 36202 Vereinsförderung Jugend und Soziales

Nr.	Ertrags- und Aufwandsarten (gemäß § 46 Absatz 1 i.V.m. § 4 Absatz 10 i.V.m. § 2 Absatz 1 GemHVO-Doppik)	Verweis auf Anhang (Ifd.Nr.)	Ansatz des Haushalts- jahres	Verände- rung durch Nachtrag	Überplan- mäßige Auf- wendungen	Zweck- gebundene Mehrerträge und entsprechende -aufwendungen	Inanspruch- nahme der ein- oder ge- genseitigen Deckungs- fähigkeit	Ermächti- gungen des Haushalts- jahres	Übertragene Ermächti- gungen aus Haushalts- vorjahren	Gesamt- ermäch- tigungen im Haus- haltsjahr	Ergebnis des Haushalts- jahres	Abweichung im Haus- haltsjahr	Ergebnis des Haus- haltsvor- jahres	Ergebnis- veränderung gegenüber Haushalts- vorjahr	Übertra- gung von Ermäch- tigungen in Haushalts- folgejahre	
			in €	in €	in €	in €	in €	in €	in €	in €	in €	in €	in €	in €	in €	in €
			1	2	3	4	5	6	7	8	9	10	11	12	13	
31.	Saldo der Erträge und Aufwendungen aus internen Leistungsbeziehungen (Saldo der Nummern 29 und 30)		-1.300,00	0,00	0,00	0,00	0,00	-1.300,00	0,00	-1.300,00	-1.113,00	-187,00	-1.020,00	-93,00	0,00	
32.	= Jahresergebnis (Jahresüberschuss/Jahresfehlbetrag) des Teilhaushaltes nach Verrechnung der internen Leistungsbeziehungen (Summe der Nummern 28 und 31)		-57.600,00	1.900,00	0,00	0,00	-3.902,12	-59.602,12	0,00	-59.602,12	-55.652,64	-3.949,48	-57.604,23	1.951,59	0,00	



# Teilergebnisrechnung 2011

Gemeinde: 12 Stadt Grevesmühlen

Hauptproduktbereich	3	Soziales und Jugend
Produktbereich	36	Kinder-, Jugend- und Familienhilfe
Produktgruppe	365	Tageseinrichtungen für Kinder
Produkt	36501	Kindertagesstätte und HORT "Am Lustgarten" Grevesmühlen

### Amtsbereich: Produktverantwortliche (r)

GB Hauptamt/ Frau Doreen Hintz

### Produktbeschreibung

- Bereitstellung der Betreuungseinrichtung KITA und HORT "Am Lustgarten" in Grevesmühlen
- Bereitstellung von angemessenem Personal, der Einrichtung und der erforderlichen Lehr- und Spielmittel

### Auftragsgrundlage

Stadtvertreterbeschluss

KiföG

Satzung

### Zielgruppen

Eltern, Kinder, Familien

### Produktziele

- Familienförderung
- Wirtschaftlicher Betrieb der Einrichtung

Nr.	Ertrags- und Aufwandsarten (gemäß § 46 Absatz 1 i.V.m. § 4 Absatz 10 i.V.m. § 2 Absatz 1 GemHVO-Doppik)	Verweis auf Anhang (Ifd.Nr.)	Ansatz des	Verände-	Überplan-	Zweck-	Inanspruch-	Ermächti-	Übertragene	Gesamt-	Ergebnis	Abweichung	Ergebnis	Ergebnis-	Übertra-	
			Haushalts-	rung durch	mäßige Auf-	gebundene	nahme der	gungen des	ermächti-	ermäch-	des Haus-	im Haus-	des Haus-	veränderung	gung von	
			jahres	Nachtrag	wendungen	Mehrerträge	ein- oder ge-	Haushalts-	tigungen im	tungen im	halts-	haltsjahr	haltsvor-	gegenüber	Ermäch-	
			in €	in €	in €	und	genseitigen	jahres	aus	ermäch-	in €	in €	in €	in €	in €	tigungen in
			1	2	3	entsprechende	Deckungs-		Haushalts-	tungen im	in €	in €	in €	in €	in €	Haushalts-
						-aufwendungen	fähigkeit		vorjahren	Haushalts-						folgejahre
										haltsjahr						
2.	+ Zuwendungen, allgemeine Umlagen und sonstige Transfererträge		434.700,00	22.800,00	0,00	0,00	0,00	0,00	457.500,00	0,00	457.500,00	456.846,68	653,32	425.709,19	31.137,49	0,00
	41441000 Zuschüsse für laufende Zwecke vom Bund (ATZ)		12.700,00	14.600,00	0,00	0,00	0,00	0,00	27.300,00	0,00	27.300,00	27.297,77	2,23	26.702,68	595,09	0,00
	41442100 Landesmittel für Platzkosten Krippe, Kindergarten, Hort		252.500,00	16.700,00	0,00	0,00	0,00	0,00	269.200,00	0,00	269.200,00	266.537,39	2.662,61	248.441,24	18.096,15	0,00



# Teilergebnisrechnung 2011

Gemeinde: 12 Stadt Grevesmühlen

Hauptproduktbereich 3 Soziales und Jugend  
 Produktbereich 36 Kinder-, Jugend- und Familienhilfe  
 Produktgruppe 365 Tageseinrichtungen für Kinder  
 Produkt 36501 Kindertagesstätte und HORT "Am Lustgarten" Grevesmühlen

Nr.	Ertrags- und Aufwandsarten (gemäß § 46 Absatz 1 i.V.m. § 4 Absatz 10 i.V.m. § 2 Absatz 1 GemHVO-Doppik)	Verweis auf Anhang (Ifd.Nr.)	Ansatz des Haushalts- jahres	Verände- rung durch Nachtrag	Überplan- mäßige Auf- wendungen	Zweck- gebundene Mehrerträge und entsprechende -aufwendungen	Inanspruch- nahme der ein- oder ge- genseitigen Deckungs- fähigkeit	Ermächti- gungen des Haushalts- jahres	Übertragene Ermächti- gungen aus Haushalts- vorjahren	Gesamt- ermäch- tigungen im Haus- haltsjahr	Ergebnis des Haushalts- jahres	Abweichung im Haus- haltsjahr	Ergebnis des Haus- haltsvor- jahres	Ergebnis- veränderung gegenüber Haushalts- vorjahr	Übertra- gung von Ermäch- tigungen in Haushalts- folgejahre	
			in €	in €	in €	in €	in €	in €	in €	in €	in €	in €	in €	in €	in €	in €
			1	2	3	4	5	6	7	8	9	10	11	12	13	
	41442200 Landesmittel für Personalkostenförderung Kita		2.300,00	22.200,00	0,00	0,00	0,00	24.500,00	0,00	24.500,00	24.647,11	-147,11	2.405,70	22.241,41	0,00	
	41442210 Landesmittel frühkindliche Bildung		0,00	1.300,00	0,00	0,00	0,00	1.300,00	0,00	1.300,00	2.671,38	-1.371,38	0,00	2.671,38	0,00	
	41442300 Landesmittel/ Fach- u. Praxisberatung		5.700,00	-1.500,00	0,00	0,00	0,00	4.200,00	0,00	4.200,00	8.395,64	-4.195,64	11.291,06	-2.895,42	0,00	
	41442310 Landesmittel materielle Ausstattung		8.400,00	-3.400,00	0,00	0,00	0,00	5.000,00	0,00	5.000,00	7.629,75	-2.629,75	0,00	7.629,75	0,00	
	41443000 Zuschüsse für laufende Zwecke vom Landkreis		102.100,00	-25.000,00	0,00	0,00	0,00	77.100,00	0,00	77.100,00	76.759,32	340,68	97.756,56	-20.997,24	0,00	
	41510000 Erträge aus der Auflösung von Sonderposten aus Zuwendungen		51.000,00	-2.100,00	0,00	0,00	0,00	48.900,00	0,00	48.900,00	42.908,32	5.991,68	39.111,95	3.796,37	0,00	
4.	+ Öffentlich-rechtliche Leistungsentgelte		471.100,00	-18.800,00	0,00	0,00	0,00	452.300,00	0,00	452.300,00	450.322,40	1.977,60	422.300,68	28.021,72	0,00	
	43210000 Kindertagesstättengebühr / Elternteile		471.000,00	-18.900,00	0,00	0,00	0,00	452.100,00	0,00	452.100,00	450.237,40	1.862,60	422.250,10	27.987,30	0,00	
	43211000 zusätzliche Kindertagesstättengebühr / verspätetes Abholen		100,00	0,00	0,00	0,00	0,00	100,00	0,00	100,00	0,00	100,00	0,00	0,00	0,00	
	43212000 Gebühren für Gastkindbetreuung		0,00	100,00	0,00	0,00	0,00	100,00	0,00	100,00	85,00	15,00	50,58	34,42	0,00	
6.	+ Kostenerstattungen und Kostenumlagen		61.000,00	-8.000,00	0,00	0,00	0,00	53.000,00	0,00	53.000,00	63.807,40	-10.807,40	80.383,29	-16.575,89	0,00	



# Teilergebnisrechnung 2011

Gemeinde: 12 Stadt Grevesmühlen

Hauptproduktbereich 3 Soziales und Jugend  
 Produktbereich 36 Kinder-, Jugend- und Familienhilfe  
 Produktgruppe 365 Tageseinrichtungen für Kinder  
 Produkt 36501 Kindertagesstätte und HORT "Am Lustgarten" Grevesmühlen

Nr.	Ertrags- und Aufwandsarten (gemäß § 46 Absatz 1 i.V.m. § 4 Absatz 10 i.V.m. § 2 Absatz 1 GemHVO-Doppik)	Verweis auf Anhang (lfd.Nr.)	Ansatz des	Verände-	Überplan-	Zweck-	Inanspruch-	Ermächti-	Übertragene	Gesamt-	Ergebnis	Abweichung	Ergebnis	Ergebnis-	Übertra-	
			Haushalts-	rung durch	mäßige Auf-	gebundene	nahme der	tigungen des	ermächti-	Ergebnis	ermäch-	Ergebnis	Ergebnis-	veränderung	Ergebnis	Übertra-
			jahres	Nachtrag	wendungen	Mehrerträge	ein- oder	Haushalts-	tigungen im	Ergebnis	tigungen im	Ergebnis	Ergebnis-	gegenüber	Ergebnis	Übertra-
			in €	in €	in €	in €	in €	in €	in €	in €	in €	in €	in €	in €	in €	
			1	2	3	4	5	6	7	8	9	10	11	12	13	
	44243000 Fremdgemeindeanteil		61.000,00	-8.000,00	0,00	0,00	0,00	53.000,00	0,00	53.000,00	63.341,90	-10.341,90	74.725,44	-11.383,54	0,00	
	44259000 Kostenerstattungen und Kostenumlagen vom privaten Bereich		0,00	0,00	0,00	0,00	0,00	0,00	0,00	0,00	465,50	-465,50	0,00	465,50	0,00	
	44290000 Personalkostenerstattung vom DRK, Krankenkassen		0,00	0,00	0,00	0,00	0,00	0,00	0,00	0,00	0,00	0,00	5.657,85	-5.657,85	0,00	
9.	+ Sonstige laufende Erträge		0,00	0,00	0,00	0,00	0,00	0,00	0,00	0,00	0,00	0,00	3.288,88	-3.288,88	0,00	
	46270000 Versicherungserstattungen		0,00	0,00	0,00	0,00	0,00	0,00	0,00	0,00	0,00	0,00	1.729,30	-1.729,30	0,00	
	46280000 Periodenfremde Erträge (ohne Steuern)		0,00	0,00	0,00	0,00	0,00	0,00	0,00	0,00	0,00	0,00	1.454,67	-1.454,67	0,00	
	46290000 Spenden		0,00	0,00	0,00	0,00	0,00	0,00	0,00	0,00	0,00	0,00	104,91	-104,91	0,00	
10.	= Summe der laufenden Erträge aus Verwaltungstätigkeit (Summe der Nummern 1 bis 9)		966.800,00	-4.000,00	0,00	0,00	0,00	962.800,00	0,00	962.800,00	970.976,48	-8.176,48	931.682,04	39.294,44	0,00	
11.	- Personalaufwendungen		1.206.400,00	-59.000,00	0,00	0,00	-2.247,46	1.145.152,54	0,00	1.145.152,54	1.070.581,88	74.570,66	1.023.390,04	47.191,84	0,00	
	50211000 Dienstbezüge		8.900,00	800,00	0,00	0,00	-26,85	9.673,15	0,00	9.673,15	9.278,34	394,81	7.098,78	2.179,56	0,00	
	50221000 Vergütungen		956.600,00	-53.200,00	0,00	0,00	0,00	903.400,00	0,00	903.400,00	825.326,13	78.073,87	771.791,56	53.534,57	0,00	
	50310000 Beiträge zu Versorgungskassen / Beamte		2.000,00	600,00	0,00	0,00	0,00	2.600,00	0,00	2.600,00	2.499,36	100,64	1.611,60	887,76	0,00	
	50320000 Beiträge zu Versorgungskassen / Arbeitnehmer		34.500,00	400,00	0,00	0,00	-3.052,98	31.847,02	0,00	31.847,02	28.935,31	2.911,71	27.966,45	968,86	0,00	
	50420000 Beiträge zur gesetzlichen Sozialversicherung / Arbeitnehmer		193.600,00	-7.400,00	0,00	0,00	0,00	186.200,00	0,00	186.200,00	163.997,32	22.202,68	152.407,79	11.589,53	0,00	
	50490000 Beiträge zur gesetzlichen Sozialversicherung (Unfallversicherung)		7.400,00	-400,00	0,00	0,00	19,15	7.019,15	0,00	7.019,15	7.019,15	0,00	5.756,98	1.262,17	0,00	



# Teilergebnisrechnung 2011

Gemeinde: 12 Stadt Grevesmühlen

Hauptproduktbereich 3 Soziales und Jugend  
 Produktbereich 36 Kinder-, Jugend- und Familienhilfe  
 Produktgruppe 365 Tageseinrichtungen für Kinder  
 Produkt 36501 Kindertagesstätte und HORT "Am Lustgarten" Grevesmühlen

Nr.	Ertrags- und Aufwandsarten (gemäß § 46 Absatz 1 i.V.m. § 4 Absatz 10 i.V.m. § 2 Absatz 1 GemHVO-Doppik)	Verweis auf Anhang (Ifd.Nr.)	Ansatz des Haushalts- jahres	Verände- rung durch Nachtrag	Überplan- mäßige Auf- wendungen	Zweck- gebundene Mehrerträge und entsprechende -aufwendungen	Inanspruch- nahme der ein- oder ge- genseitigen Deckungs- fähigkeit	Ermächti- gungen des Haushalts- jahres	Übertragene Ermächti- gungen aus Haushalts- vorjahren	Gesamt- ermäch- tigungen im Haus- haltsjahr	Ergebnis des Haushalts- jahres	Abweichung im Haus- haltsjahr	Ergebnis des Haus- haltsvor- jahres	Ergebnis- veränderung gegenüber Haushalts- vorjahr	Übertra- gung von Ermäch- tigungen in Haushalts- folgejahre	
			in €	in €	in €	in €	in €	in €	in €	in €	in €	in €	in €	in €	in €	in €
			1	2	3	4	5	6	7	8	9	10	11	12	13	
	50510000 Beihilfen, Unterstützungsleistungen und dergleichen / Beamte		500,00	300,00	0,00	0,00	-200,00	600,00	0,00	600,00	591,69	8,31	398,06	193,63	0,00	
	50711000 Zuführungen zu Pensionsrückstellungen (Beamte)		2.300,00	0,00	0,00	0,00	877,68	3.177,68	0,00	3.177,68	3.177,68	0,00	2.288,08	889,60	0,00	
	50712000 Zuführungen zu Beihilferückstellungen (Beamte)		600,00	-100,00	0,00	0,00	135,54	635,54	0,00	635,54	635,54	0,00	457,62	177,92	0,00	
	50810000 Zuführungen zu Rückstellungen für Altersteilzeit, nicht genommenen Urlaub, Überstunden u.ä. / Beamte		0,00	0,00	0,00	0,00	0,00	0,00	0,00	0,00	843,82	-843,82	1.009,18	-165,36	0,00	
	50820000 Zuführungen zu Rückstellungen für Altersteilzeit, nicht genommenen Urlaub, Überstunden u.ä. / Arbeitnehmer		0,00	0,00	0,00	0,00	0,00	0,00	0,00	0,00	28.277,54	-28.277,54	52.603,94	-24.326,40	0,00	
12.	- Versorgungsaufwendungen		0,00	0,00	0,00	0,00	0,00	0,00	0,00	0,00	-7.500,18	7.500,18	-2.902,34	-4.597,84	0,00	
	51110000 Versorgungsaufwendungen / Beamte		0,00	0,00	0,00	0,00	0,00	0,00	0,00	0,00	-7.500,18	7.500,18	-2.902,34	-4.597,84	0,00	
13.	- Aufwendungen für Sach- und Dienstleistungen		162.500,00	-20.300,00	-2.778,27	0,00	-22.104,96	117.316,77	0,00	117.316,77	118.795,18	-1.478,41	133.640,61	-14.845,43	0,00	
	52210000 Aufwendungen für Abfall		1.800,00	0,00	0,00	0,00	267,03	2.067,03	0,00	2.067,03	2.067,03	0,00	1.639,84	427,19	0,00	
	52230000 Aufwendungen für Wärmecontracting		26.000,00	-21.200,00	0,00	0,00	113,21	4.913,21	0,00	4.913,21	4.913,21	0,00	24.209,74	-19.296,53	0,00	







# Teilergebnisrechnung 2011

Gemeinde: 12 Stadt Grevesmühlen

Hauptproduktbereich	3	Soziales und Jugend
Produktbereich	36	Kinder-, Jugend- und Familienhilfe
Produktgruppe	365	Tageseinrichtungen für Kinder
Produkt	36501	Kindertagesstätte und HORT "Am Lustgarten" Grevesmühlen

Nr.	Ertrags- und Aufwandsarten (gemäß § 46 Absatz 1 i.V.m. § 4 Absatz 10 i.V.m. § 2 Absatz 1 GemHVO-Doppik)	Verweis auf Anhang (Ifd.Nr.)	Ansatz des Haushalts- jahres	Verände- rung durch Nachtrag	Überplan- mäßige Auf- wendungen	Zweck- gebundene Mehrerträge und entsprechende -aufwendungen	Inanspruch- nahme der ein- oder ge- genseitigen Deckungs- fähigkeit	Ermächti- gungen des Haushalts- jahres	Übertragene Ermächti- gungen aus Haushalts- vorjahren	Gesamt- ermäch- tigungen im Haus- haltsjahr	Ergebnis des Haushalts- jahres	Abweichung im Haus- haltsjahr	Ergebnis des Haus- haltsvor- jahres	Ergebnis- veränderung gegenüber Haushalts- vorjahr	Übertra- gung von Ermäch- tigungen in Haushalts- folgejahre		
			in €	in €	in €	in €	in €	in €	in €	in €	in €	in €	in €	in €	in €	in €	in €
			1	2	3	4	5	6	7	8	9	10	11	12	13	14	15
	52491000 Aufwendungen für Erwerb von Entwicklungsbüchern		0,00	0,00	0,00	0,00	465,50	465,50	0,00	465,50	465,50	0,00	0,00	465,50	0,00		
	52492000 Sonstige Aufwendungen für Verbrauchsmittel		0,00	0,00	0,00	0,00	100,28	100,28	0,00	100,28	100,28	0,00	0,00	100,28	0,00		
14.	- Abschreibungen auf immaterielle Vermögensgegenstände des Anlagevermögens und auf Sachanlagen sowie auf aktivierte Aufwendungen für die Ingangsetzung und Erweiterung der Verwaltung		132.900,00	-2.900,00	0,00	0,00	0,00	130.000,00	0,00	130.000,00	113.751,21	16.248,79	118.221,19	-4.469,98	0,00		
	53400000 Abschreibungen auf bebaute Grundstücke und grundstücksgleiche Rechte		99.300,00	0,00	0,00	0,00	0,00	99.300,00	0,00	99.300,00	64.477,90	34.822,10	61.561,40	2.916,50	0,00		
	53500000 Abschreibungen auf das Infrastrukturvermögen (einschließlich Grundstücke und grundstücksgleiche Rechte)		0,00	0,00	0,00	0,00	0,00	0,00	0,00	0,00	861,78	-861,78	861,78	0,00	0,00		
	53800000 Abschreibungen auf Fahrzeuge, Maschinen und technische Anlagen, Betriebs- und Geschäftsausstattung		27.200,00	0,00	0,00	0,00	0,00	27.200,00	0,00	27.200,00	47.454,38	-20.254,38	43.674,94	3.779,44	0,00		
	53801000 Abschreibungen auf Geringwertige Wirtschaftsgüter (GWG)		6.400,00	-2.900,00	0,00	0,00	0,00	3.500,00	0,00	3.500,00	957,15	2.542,85	12.123,07	-11.165,92	0,00		



# Teilergebnisrechnung 2011

Gemeinde: 12 Stadt Grevesmühlen

Hauptproduktbereich 3 Soziales und Jugend  
 Produktbereich 36 Kinder-, Jugend- und Familienhilfe  
 Produktgruppe 365 Tageseinrichtungen für Kinder  
 Produkt 36501 Kindertagesstätte und HORT "Am Lustgarten" Grevesmühlen

Nr.	Ertrags- und Aufwandsarten (gemäß § 46 Absatz 1 i.V.m. § 4 Absatz 10 i.V.m. § 2 Absatz 1 GemHVO-Doppik)	Verweis auf Anhang (Ifd.Nr.)	Ansatz des Haushalts- jahres	Verände- rung durch Nachtrag	Überplan- mäßige Auf- wendungen	Zweck- gebundene Mehrerträge und entsprechende -aufwendungen	Inanspruch- nahme der ein- oder ge- genseitigen Deckungs- fähigkeit	Ermächti- gungen des Haushalts- jahres	Übertragene Ermächti- gungen aus Haushalts- vorjahren	Gesamt- ermäch- tigungen im Haus- haltsjahr	Ergebnis des Haushalts- jahres	Abweichung im Haus- haltsjahr	Ergebnis des Haus- haltsvor- jahres	Ergebnis- veränderung gegenüber Haushalts- vorjahr	Übertra- gung von Ermäch- tigungen in Haushalts- folgejahre	
			in €	in €	in €	in €	in €	in €	in €	in €	in €	in €	in €	in €	in €	in €
			1	2	3	4	5	6	7	8	9	10	11	12	13	
18.	- Sonstige laufenden Aufwendungen		18.200,00	20.100,00	0,00	0,00	326,61	38.626,61	0,00	38.626,61	38.902,48	-275,87	15.579,36	23.323,12	0,00	
	56120000 Aufwendungen für Aus- und Fortbildung, Umschulung		2.100,00	2.200,00	0,00	0,00	36,76	4.336,76	0,00	4.336,76	4.336,76	0,00	1.992,17	2.344,59	0,00	
	56130000 Aufwendungen für übernommene Reisekosten für Dienstreisen und Dienstgänge		100,00	0,00	0,00	0,00	-100,00	0,00	0,00	0,00	0,00	0,00	0,00	0,00	0,00	
	56140000 Aufwendungen für betriebsärztliche Betreuung		400,00	0,00	0,00	0,00	-400,00	0,00	0,00	0,00	0,00	0,00	0,00	0,00	0,00	
	56210000 Aufwendungen für Miete Kopierer		700,00	0,00	0,00	0,00	1,98	701,98	0,00	701,98	692,96	9,02	424,92	268,04	0,00	
	56212000 Nutzungsentgelt für Heizung (Wärmeservicevertrag SWG)		0,00	19.400,00	0,00	0,00	-61,76	19.338,24	0,00	19.338,24	19.338,24	0,00	0,00	19.338,24	0,00	
	56244000 Unterhaltung Hardware		200,00	0,00	0,00	0,00	1,21	201,21	0,00	201,21	201,21	0,00	0,00	201,21	0,00	
	56249000 Aufwendungen für Internet		500,00	0,00	0,00	0,00	-37,45	462,55	0,00	462,55	462,55	0,00	426,96	35,59	0,00	
	56250000 Aufwendungen für Fach- und Praxisberatung		5.700,00	-1.500,00	0,00	0,00	1.299,12	5.499,12	0,00	5.499,12	5.499,12	0,00	3.270,66	2.228,46	0,00	
	56251000 Aufwendungen für Steuerberatungsleistungen		0,00	0,00	0,00	0,00	0,00	0,00	0,00	0,00	0,00	0,00	402,62	-402,62	0,00	
	56310000 Aufwendungen für Büromaterial		900,00	0,00	0,00	0,00	86,50	986,50	0,00	986,50	986,50	0,00	884,40	102,10	0,00	
	56320000 Aufwendungen für Fachliteratur, Zeitschriften		800,00	0,00	0,00	0,00	-35,10	764,90	0,00	764,90	764,90	0,00	607,80	157,10	0,00	



# Teilergebnisrechnung 2011

Gemeinde: 12 Stadt Grevesmühlen

Hauptproduktbereich 3 Soziales und Jugend  
 Produktbereich 36 Kinder-, Jugend- und Familienhilfe  
 Produktgruppe 365 Tageseinrichtungen für Kinder  
 Produkt 36501 Kindertagesstätte und HORT "Am Lustgarten" Grevesmühlen

Nr.	Ertrags- und Aufwandsarten (gemäß § 46 Absatz 1 i.V.m. § 4 Absatz 10 i.V.m. § 2 Absatz 1 GemHVO-Doppik)	Verweis auf Anhang (Ifd.Nr.)	Ansatz des Haushalts- jahres	Verände- rung durch Nachtrag	Überplan- mäßige Auf- wendungen	Zweck- gebundene Mehrerträge und entsprechende -aufwendungen	Inanspruch- nahme der ein- oder ge- genseitigen Deckungs- fähigkeit	Ermächti- gungen des Haushalts- jahres	Übertragene Ermächti- gungen aus Haushalts- vorjahren	Gesamt- ermäch- tigungen im Haus- haltsjahr	Ergebnis des Haushalts- jahres	Abweichung im Haus- haltsjahr	Ergebnis des Haus- haltsvor- jahres	Ergebnis- veränderung gegenüber Haushalts- vorjahr	Übertra- gung von Ermäch- tigungen in Haushalts- folgejahre	
			in €	in €	in €	in €	in €	in €	in €	in €	in €	in €	in €	in €	in €	in €
			1	2	3	4	5	6	7	8	9	10	11	12	13	
	56330000 Aufwendungen für Porto und Versandkosten		200,00	0,00	0,00	0,00	-130,50	69,50	0,00	69,50	69,50	0,00	68,50	1,00	0,00	
	56391000 Aufwendungen Öffentlichkeitsarbeit/Präsentation		1.000,00	0,00	0,00	0,00	-308,78	691,22	0,00	691,22	691,22	0,00	893,61	-202,39	0,00	
	56411000 Aufwendungen für Gebäude-, Inventar- und Glasversicherungen		1.300,00	0,00	0,00	0,00	-45,37	1.254,63	0,00	1.254,63	1.254,63	0,00	1.196,59	58,04	0,00	
	56414000 Aufwendungen für Unfallversicherungen Kinder		4.300,00	0,00	0,00	0,00	20,00	4.320,00	0,00	4.320,00	4.320,00	0,00	3.760,00	560,00	0,00	
	56512000 Verluste aus dem Abgang von Sachanlagen		0,00	0,00	0,00	0,00	0,00	0,00	0,00	0,00	1,00	-1,00	1.651,13	-1.650,13	0,00	
	56551010 EWB öff., -rechtl. Forderungen		0,00	0,00	0,00	0,00	0,00	0,00	0,00	0,00	283,89	-283,89	0,00	283,89	0,00	
19.	= Summe der laufenden Aufwendungen aus Verwaltungstätigkeit (Summe der Nummern 11 bis 18)		1.520.000,00	-62.100,00	-2.778,27	0,00	-24.025,81	1.431.095,92	0,00	1.431.095,92	1.334.530,57	96.565,35	1.287.928,86	46.601,71	0,00	
20.	= Laufendes Ergebnis aus Verwaltungstätigkeit (Saldo der Nummern 10 und 19)		-553.200,00	58.100,00	2.778,27	0,00	24.025,81	-468.295,92	0,00	-468.295,92	-363.554,09	-104.741,83	-356.246,82	-7.307,27	0,00	
24.	= Ordentliches Ergebnis (Summe der Nummern 20 und 23)		-553.200,00	58.100,00	2.778,27	0,00	24.025,81	-468.295,92	0,00	-468.295,92	-363.554,09	-104.741,83	-356.246,82	-7.307,27	0,00	
28.	= Jahresergebnis (Jahresüberschuss/Jahresfehlbetrag) des Teilhaushaltes vor Verrechnung der internen Leistungsbeziehungen		-553.200,00	58.100,00	2.778,27	0,00	24.025,81	-468.295,92	0,00	-468.295,92	-363.554,09	-104.741,83	-356.246,82	-7.307,27	0,00	



# Teilergebnisrechnung 2011

Gemeinde: 12 Stadt Grevesmühlen

Hauptproduktbereich 3 Soziales und Jugend  
 Produktbereich 36 Kinder-, Jugend- und Familienhilfe  
 Produktgruppe 365 Tageseinrichtungen für Kinder  
 Produkt 36501 Kindertagesstätte und HORT "Am Lustgarten" Grevesmühlen

Nr.	Ertrags- und Aufwandsarten (gemäß § 46 Absatz 1 i.V.m. § 4 Absatz 10 i.V.m. § 2 Absatz 1 GemHVO-Doppik)	Verweis auf Anhang (Ifd.Nr.)	Ansatz des	Verände-	Überplan-	Zweck-	Inanspruch-	Ermächti-	Übertragene	Gesamt-	Ergebnis	Abweichung	Ergebnis	Ergebnis-	Übertra-
			Haushalts-	rung durch	mäßige Auf-	gebundene	nahme der	gungen des	ermächti-	ermächti-	Ergebnis	im Haus-	des Haus-	veränderung	gung von
			jahres	Nachtrag	wendungen	Mehrerträge	ein- oder	Haushalts-	tungen im	tungen im	des	Haushalts-	Ergebnis	gegenüber	Ermäch-
			und		entsprechende	gegenseitigen	Haushalts-	Haushalts-	Haushalts-	Haushalts-	Haushalts-	Haushalts-	Haushalts-	Haushalts-	Haushalts-
			-aufwendungen	fähigkeit	-aufwendungen	Deckungs-	jahres	vorjahren	vorjahren	vorjahren	vorjahren	vorjahren	vorjahren	vorjahren	vorjahren
			in €	in €	in €	in €	in €	in €	in €	in €	in €	in €	in €	in €	in €
			1	2	3	4	5	6	7	8	9	10	11	12	13
30.	- Aufwendungen aus internen Leistungsbeziehungen		38.000,00	-2.000,00	0,00	0,00	0,00	36.000,00	0,00	36.000,00	29.485,25	6.514,75	32.088,13	-2.602,88	0,00
	58100000 Aufwendungen aus internen Leistungsbeziehungen (Bauhof)		8.000,00	-2.000,00	0,00	0,00	0,00	6.000,00	0,00	6.000,00	3.384,00	2.616,00	1.596,38	1.787,62	0,00
	58120000 Aufwendungen aus internen Leistungsbeziehungen (Bauhof/ HA-Schulen KITA)		30.000,00	0,00	0,00	0,00	0,00	30.000,00	0,00	30.000,00	26.101,25	3.898,75	30.491,75	-4.390,50	0,00
31.	Saldo der Erträge und Aufwendungen aus internen Leistungsbeziehungen (Saldo der Nummern 29 und 30)		-38.000,00	2.000,00	0,00	0,00	0,00	-36.000,00	0,00	-36.000,00	-29.485,25	-6.514,75	-32.088,13	2.602,88	0,00
32.	= Jahresergebnis (Jahresüberschuss/Jahresfehlbetrag) des Teilhaushaltes nach Verrechnung der internen Leistungsbeziehungen (Summe der Nummern 28 und 31)		-591.200,00	60.100,00	2.778,27	0,00	24.025,81	-504.295,92	0,00	-504.295,92	-393.039,34	-111.256,58	-388.334,95	-4.704,39	0,00



# Teilergebnisrechnung 2011

Gemeinde: 12 Stadt Grevesmühlen

Hauptproduktbereich	3	Soziales und Jugend
Produktbereich	36	Kinder-, Jugend- und Familienhilfe
Produktgruppe	366	Einrichtungen der Kinder- und Jugendarbeit
Produkt	36601	Öffentliche Spielplätze u.ä.

### Amtsbereich: Produktverantwortliche (r)

GB Bauamt/ Herr Wolfgang Ulrich

### Produktbeschreibung

Bereitstellung, Wartung und Prüfung von Spielplatzanlagen im öffentlichen Raum

### Auftragsgrundlage

Städtebauliche und soziale Zielstellungen der Stadtvertretung

Bestimmungen des TÜV und der allg. Bauvorschriften für den Bau von Spielplätzen

### Produktziele

Möglichst nachfrageorientierte Bereitstellung von Spiel- und Freizeitanlagen im gesamten Stadtgebiet und Sicherstellung der

Sicherheitsbestimmungen und der Funktionalität der Spielgeräte

Nr.	Ertrags- und Aufwandsarten (gemäß § 46 Absatz 1 i.V.m. § 4 Absatz 10 i.V.m. § 2 Absatz 1 GemHVO-Doppik)	Verweis auf Anhang (Ifd.Nr.)	Ansatz des	Verände-	Überplan-	Zweck-	Inanspruch-	Ermächti-	Übertragene	Gesamt-	Ergebnis	Abweichung	Ergebnis	Ergebnis-	Übertra-
			Haushalts-	rung durch	mäßige Auf-	gebundene	nahme der	tigungen des	ermächti-	Ergebnis	ermächti-	Ergebnis	veränderung	Ergebnis	Übertra-
			jahres	Nachtrag	wendungen	Mehrerträge	ein- oder ge-	Haushalts-	gungen aus	Ergebnis	gungen im	des Haus-	gegenüber	des Haus-	Ergebnis
			in €	in €	in €	und	geneseitigen	jahres	Haushalts-	Ergebnis	Haushalts-	Ergebnis	Ergebnis	Ergebnis	Übertra-
			1	2	3	entsprechende	Deckungs-	Ergebnis	Ergebnis	Ergebnis	Ergebnis	Ergebnis	Ergebnis	Ergebnis	Übertra-
						aufwendungen	fähigkeit	Ergebnis	Ergebnis	Ergebnis	Ergebnis	Ergebnis	Ergebnis	Ergebnis	Übertra-
								Ergebnis	Ergebnis	Ergebnis	Ergebnis	Ergebnis	Ergebnis	Ergebnis	Übertra-
2.	+ Zuwendungen, allgemeine Umlagen und sonstige Transfererträge <i>41510000 Erträge aus der Auflösung von Sonderposten aus Zuwendungen</i>		1.700,00	0,00	0,00	0,00	0,00	1.700,00	0,00	1.700,00	3.389,95	-1.689,95	3.389,95	0,00	0,00
			1.700,00	0,00	0,00	0,00	0,00	1.700,00	0,00	1.700,00	3.389,95	-1.689,95	3.389,95	0,00	0,00
5.	+ Privatrechtliche Leistungsentgelte <i>44192000 Privatrechtliche Leistungsentgelte / Provisionen</i>		0,00	100,00	0,00	0,00	0,00	100,00	0,00	100,00	150,00	-50,00	0,00	150,00	0,00
			0,00	100,00	0,00	0,00	0,00	100,00	0,00	100,00	150,00	-50,00	0,00	150,00	0,00
10.	= Summe der laufenden Erträge aus Verwaltungstätigkeit (Summe der Nummern 1 bis 9)		1.700,00	100,00	0,00	0,00	0,00	1.800,00	0,00	1.800,00	3.539,95	-1.739,95	3.389,95	150,00	0,00
11.	- Personalaufwendungen <i>50221000 Vergütungen 50320000 Beiträge zu Versorgungskassen / Arbeitnehmer</i>		7.500,00	100,00	0,00	0,00	102,85	7.702,85	0,00	7.702,85	7.548,27	154,58	5.163,12	2.385,15	0,00
			5.900,00	0,00	0,00	0,00	0,00	5.900,00	0,00	5.900,00	5.877,26	22,74	4.189,10	1.688,16	0,00
			300,00	0,00	0,00	0,00	-91,12	208,88	0,00	208,88	208,82	0,06	148,34	60,48	0,00



# Teilergebnisrechnung 2011

Gemeinde: 12 Stadt Grevesmühlen

Hauptproduktbereich	3	Soziales und Jugend
Produktbereich	36	Kinder-, Jugend- und Familienhilfe
Produktgruppe	366	Einrichtungen der Kinder- und Jugendarbeit
Produkt	36601	Öffentliche Spielplätze u.ä.

Nr.	Ertrags- und Aufwandsarten (gemäß § 46 Absatz 1 i.V.m. § 4 Absatz 10 i.V.m. § 2 Absatz 1 GemHVO-Doppik)	Verweis auf Anhang (Ifd.Nr.)	Ansatz des	Verände-	Überplan-	Zweck-	Inanspruch-	Ermächti-	Übertragene	Gesamt-	Ergebnis	Abweichung	Ergebnis	Ergebnis-	Übertra-	
			Haushalts-	rung durch	mäßige Auf-	gebundene	nahme der	gungen des	ermächti-	ermächti-	des	im Haus-	des Haus-	veränderung	gung von	
			jahres	Nachtrag	wendungen	Mehrerträge	ein- oder	Haushalts-	tungen im	tungen im	Haushalts-	Haushalts-	Ergebnis	gegenüber	Ermäch-	
			in €	in €	in €	und	gegenseitigen	Haushalts-	in €	in €	in €	in €	in €	in €	in €	
			1	2	3	entsprechende	Deckungs-	vorjahre	7	8	9	10	11	12	13	
						-aufwendungen	fähigkeit									
	50420000 Beiträge zur gesetzlichen Sozialversicherung / Arbeitnehmer		1.200,00	100,00	0,00	0,00	0,00	0,00	1.300,00	0,00	1.300,00	1.168,22	131,78	812,85	355,37	0,00
	50490000 Beiträge zur gesetzlichen Sozialversicherung (Unfallversicherung)		100,00	0,00	0,00	0,00	193,97	293,97	0,00	293,97	293,97	0,00	12,83	281,14	0,00	
13.	- Aufwendungen für Sach- und Dienstleistungen		4.000,00	0,00	0,00	0,00	-2.104,04	1.895,96	0,00	1.895,96	1.895,96	0,00	2.114,24	-218,28	0,00	
	52338000 Unterhaltung Spielplätze (inklusive Bänke und Papierkörbe)		3.000,00	0,00	0,00	0,00	-1.104,04	1.895,96	0,00	1.895,96	1.895,96	0,00	1.273,29	622,67	0,00	
	52360000 Unterhaltung Spielgeräte		1.000,00	0,00	0,00	0,00	-1.000,00	0,00	0,00	0,00	0,00	0,00	840,95	-840,95	0,00	
14.	- Abschreibungen auf immaterielle Vermögensgegenstände des Anlagevermögens und auf Sachanlagen sowie auf aktivierte Aufwendungen für die Inangangsetzung und Erweiterung der Verwaltung		19.800,00	0,00	0,00	0,00	0,00	19.800,00	0,00	19.800,00	18.560,72	1.239,28	19.143,28	-582,56	0,00	
	53300000 Abschreibungen auf unbebaute Grundstücke und grundstücksgleiche Rechte		0,00	0,00	0,00	0,00	0,00	0,00	0,00	0,00	3.516,35	-3.516,35	3.517,36	-1,01	0,00	
	53400000 Abschreibungen auf bebaute Grundstücke und grundstücksgleiche Rechte		0,00	0,00	0,00	0,00	0,00	0,00	0,00	0,00	1.529,91	-1.529,91	1.529,91	0,00	0,00	
	53500000 Abschreibungen auf das Infrastrukturvermögen (einschließlich Grundstücke und grundstücksgleiche Rechte)		0,00	0,00	0,00	0,00	0,00	0,00	0,00	0,00	271,45	-271,45	271,45	0,00	0,00	





# Teilergebnisrechnung 2011

Gemeinde: 12 Stadt Grevesmühlen

Hauptproduktbereich 3 Soziales und Jugend  
 Produktbereich 36 Kinder-, Jugend- und Familienhilfe  
 Produktgruppe 366 Einrichtungen der Kinder- und Jugendarbeit  
 Produkt 36601 Öffentliche Spielplätze u.ä.

Nr.	Ertrags- und Aufwandsarten (gemäß § 46 Absatz 1 i.V.m. § 4 Absatz 10 i.V.m. § 2 Absatz 1 GemHVO-Doppik)	Verweis auf Anhang (Ifd.Nr.)	Ansatz des	Verände-	Überplan-	Zweck-	Inanspruch-	Ermächti-	Übertragene	Gesamt-	Ergebnis	Abweichung	Ergebnis	Ergebnis-	Übertra-
			Haushalts-	rung durch	mäßige Auf-	gebundene	nahme der	gungen des	ermächti-	ermächti-	des	im Haus-	des Haus-	veränderung	gung von
			jahres	Nachtrag	wendungen	Mehrerträge	ein- oder ge-	Haushalts-	tungen im	tungen im	Haushalts-	Haushalts-	gegenüber	Ermäch-	
			in €	in €	in €	und	gegenseitigen	Haushalts-	in €	in €	in €	in €	in €	in €	in €
			1	2	3	entsprechende	Deckungs-	vorjahre	in €	in €	in €	in €	in €	in €	in €
			4	5	6	-aufwendungen	fähigkeit	in €	in €	in €	in €	in €	in €	in €	in €
			7	8	9	10	11	12	13	14	15	16	17	18	19
31.	Saldo der Erträge und Aufwendungen aus internen Leistungsbeziehungen (Saldo der Nummern 29 und 30)		-20.000,00	-5.000,00	0,00	0,00	0,00	-25.000,00	0,00	-25.000,00	-28.631,25	3.631,25	-28.852,25	221,00	0,00
32.	= Jahresergebnis (Jahresüberschuss/Jahresfehlbetrag) des Teilhaushaltes nach Verrechnung der internen Leistungsbeziehungen (Summe der Nummern 28 und 31)		-49.600,00	-5.000,00	0,00	0,00	2.001,19	-52.598,81	0,00	-52.598,81	-53.096,25	497,44	-51.882,94	-1.213,31	0,00







# Teilergebnisrechnung 2011

Gemeinde: 12 Stadt Grevesmühlen

Hauptproduktbereich 4 Gesundheit und Sport  
 Produktbereich 42 Sportförderung  
 Produktgruppe 421 Förderung des Sports  
 Produkt 42101 Vereinsförderung Sport

Nr.	Ertrags- und Aufwandsarten (gemäß § 46 Absatz 1 i.V.m. § 4 Absatz 10 i.V.m. § 2 Absatz 1 GemHVO-Doppik)	Verweis auf Anhang (Ifd.Nr.)	Ansatz des	Verände-	Überplan-	Zweck-	Inanspruch-	Ermächti-	Übertragene	Gesamt-	Ergebnis	Abweichung	Ergebnis	Ergebnis-	Übertra-	
			Haushalts-	rung durch	mäßige Auf-	gebundene	nahme der	tigungen des	ermächti-	ermächti-	des	im Haus-	des Haus-	veränderung	gung von	
			jahres	Nachtrag	wendungen	Mehrerträge	ein- oder	Haushalts-	tungen im	Haushalts-	Haushalts-	Haushalts-	vor-	gegenüber	Ermäch-	
			in €	in €	in €	und	gegen-	jahres	in €	in €	in €	in €	in €	in €	in €	tigungen in
			1	2	3	entsprechende	seitigen		in €	in €	in €	in €	in €	in €	in €	Haushalts-
						-aufwendungen	Deckungs-		7	8	9	10	11	12	13	folgejahre
							fähigkeit									
	53200000 Abschreibungen auf immaterielle Vermögensgegenstände		0,00	0,00	0,00	0,00	0,00	0,00	0,00	0,00	107,82	-107,82	107,82	0,00	0,00	
16.	- Zuwendungen, Umlagen und sonstige Transferaufwendungen 54159000 Zuschüsse für laufende Zwecke an Sportverein		5.600,00	2.800,00	0,00	0,00	490,00	8.890,00	0,00	8.890,00	8.890,00	0,00	7.035,00	1.855,00	0,00	
			5.600,00	2.800,00	0,00	0,00	490,00	8.890,00	0,00	8.890,00	8.890,00	0,00	7.035,00	1.855,00	0,00	
19.	= Summe der laufenden Aufwendungen aus Verwaltungstätigkeit (Summe der Nummern 11 bis 18)		11.600,00	3.300,00	0,00	0,00	-1.585,89	13.314,11	0,00	13.314,11	13.231,04	83,07	10.804,67	2.426,37	0,00	
20.	= Laufendes Ergebnis aus Verwaltungstätigkeit (Saldo der Nummern 10 und 19)		-11.600,00	-3.300,00	0,00	0,00	1.585,89	-13.314,11	0,00	-13.314,11	-13.231,04	-83,07	-10.804,67	-2.426,37	0,00	
24.	= Ordentliches Ergebnis (Summe der Nummern 20 und 23)		-11.600,00	-3.300,00	0,00	0,00	1.585,89	-13.314,11	0,00	-13.314,11	-13.231,04	-83,07	-10.804,67	-2.426,37	0,00	
28.	= Jahresergebnis (Jahresüberschuss/Jahresfehlbetrag) des Teilhaushaltes vor Verrechnung der internen Leistungsbeziehungen		-11.600,00	-3.300,00	0,00	0,00	1.585,89	-13.314,11	0,00	-13.314,11	-13.231,04	-83,07	-10.804,67	-2.426,37	0,00	
30.	- Aufwendungen aus internen Leistungsbeziehungen 58101000 Aufwendungen aus internen Leistungsbeziehungen (Bauhof/ GFM Dienstleister)		5.400,00	600,00	0,00	0,00	0,00	6.000,00	0,00	6.000,00	6.201,50	-201,50	5.029,00	1.172,50	0,00	
			5.400,00	600,00	0,00	0,00	0,00	6.000,00	0,00	6.000,00	6.201,50	-201,50	5.029,00	1.172,50	0,00	



# Teilergebnisrechnung 2011

Gemeinde: 12 Stadt Grevesmühlen

Hauptproduktbereich 4 Gesundheit und Sport  
 Produktbereich 42 Sportförderung  
 Produktgruppe 421 Förderung des Sports  
 Produkt 42101 Vereinsförderung Sport

Nr.	Ertrags- und Aufwandsarten (gemäß § 46 Absatz 1 i.V.m. § 4 Absatz 10 i.V.m. § 2 Absatz 1 GemHVO-Doppik)	Verweis auf Anhang (Ifd.Nr.)	Ansatz des	Verände-	Überplan-	Zweck-	Inanspruch-	Ermächti-	Übertragene	Gesamt-	Ergebnis	Abweichung	Ergebnis	Ergebnis-	Übertra-
			Haushalts-	rung durch	mäßige Auf-	gebundene	nahme der	gungen des	ermächti-	ermäch-	des	im Haus-	des Haus-	veränderung	gung von
			jahres	Nachtrag	wendungen	Mehrerträge	ein- oder ge-	Haushalts-	tungen im	tungen im	Haushalts-	Haushalts-	gegenüber	Ermäch-	
			in €	in €	in €	in €	in €	in €	in €	in €	in €	in €	in €	in €	in €
			1	2	3	4	5	6	7	8	9	10	11	12	13
31.	Saldo der Erträge und Aufwendungen aus internen Leistungsbeziehungen (Saldo der Nummern 29 und 30)		-5.400,00	-600,00	0,00	0,00	0,00	-6.000,00	0,00	-6.000,00	-6.201,50	201,50	-5.029,00	-1.172,50	0,00
32.	= Jahresergebnis (Jahresüberschuss/Jahresfehlbetrag) des Teilhaushaltes nach Verrechnung der internen Leistungsbeziehungen (Summe der Nummern 28 und 31)		-17.000,00	-3.900,00	0,00	0,00	1.585,89	-19.314,11	0,00	-19.314,11	-19.432,54	118,43	-15.833,67	-3.598,87	0,00



# Teilergebnisrechnung 2011

Gemeinde: 12 Stadt Grevesmühlen

Hauptproduktbereich	4	Gesundheit und Sport
Produktbereich	42	Sportförderung
Produktgruppe	424	Sportstätten und Bäder (ohne Sporteinrichtungen der Schulen und der Einrichtungen, die Teile eines Kurbetriebes sind)
Produkt	42401	Sportplatz "Am Tannenberg" Grevesmühlen

**Amtsbereich: Produktverantwortliche (r)**

GB Ordnungsamt/ Herr Klaus Welzer

**Produktbeschreibung**

Bereitstellung von Sportanlagen

**Zielgruppen**

Vereine und Einrichtungen

**Produktziele**

- Sicherstellung der erforderlichen Räumlichkeiten für kommunale Aufgaben und Vereine
- Förderung der Sports
- Sicherstellung Schulsport

Nr.	Ertrags- und Aufwandsarten (gemäß § 46 Absatz 1 i.V.m. § 4 Absatz 10 i.V.m. § 2 Absatz 1 GemHVO-Doppik)	Verweis auf Anhang (Ifd.Nr.)	Ansatz des Haushaltsjahres	Veränderung durch Nachtrag	Überplanmäßige Aufwendungen	Zweckgebundene Mehrerträge und entsprechende Aufwendungen	Inanspruchnahme der ein- oder gegenseitigen Deckungsfähigkeit	Ermächtigungen des Haushaltsjahres	Übertragene Ermächtigungen aus Haushaltsvorjahren	Gesamtermächtigungen im Haushaltsjahr	Ergebnis des Haushaltsjahres	Abweichung im Haushaltsjahr	Ergebnis des Haushaltsvorjahres	Ergebnisveränderung gegenüber Haushaltsvorjahr	Übertragung von Ermächtigungen in Haushaltsfolgejahre	
			in €	in €	in €	in €	in €	in €	in €	in €	in €	in €	in €	in €	in €	in €
			1	2	3	4	5	6	7	8	9	10	11	12	13	
2.	+ Zuwendungen, allgemeine Umlagen und sonstige Transfererträge 41510000 Erträge aus der Auflösung von Sonderposten aus Zuwendungen		10.500,00	0,00	0,00	0,00	0,00	10.500,00	0,00	10.500,00	10.043,46	456,54	10.040,42	3,04	0,00	
			10.500,00	0,00	0,00	0,00	0,00	10.500,00	0,00	10.500,00	10.043,46	456,54	10.040,42	3,04	0,00	
6.	+ Kostenerstattungen und Kostenumlagen 44243000 Kostenerstattungen vom Landkreis 44259000 Kostenerstattungen von Sportvereinen		27.500,00	-5.000,00	0,00	0,00	0,00	22.500,00	0,00	22.500,00	27.876,50	-5.376,50	31.485,00	-3.608,50	0,00	
			27.300,00	-5.000,00	0,00	0,00	0,00	22.300,00	0,00	22.300,00	27.776,50	-5.476,50	31.485,00	-3.708,50	0,00	
			200,00	0,00	0,00	0,00	0,00	200,00	0,00	200,00	100,00	100,00	0,00	100,00	0,00	
9.	+ Sonstige laufende Erträge 46280000 Periodenfremde Erträge (ohne Steuern)		0,00	5.000,00	0,00	0,00	0,00	5.000,00	0,00	5.000,00	5.000,00	0,00	0,00	5.000,00	0,00	
			0,00	5.000,00	0,00	0,00	0,00	5.000,00	0,00	5.000,00	5.000,00	0,00	0,00	5.000,00	0,00	



# Teilergebnisrechnung 2011

Gemeinde: 12 Stadt Grevesmühlen

Hauptproduktbereich	4	Gesundheit und Sport
Produktbereich	42	Sportförderung
Produktgruppe	424	Sportstätten und Bäder (ohne Sporteinrichtungen der Schulen und der Einrichtungen, die Teile eines Kurbetriebes sind)
Produkt	42401	Sportplatz "Am Tannenberg" Grevesmühlen

Nr.	Ertrags- und Aufwandsarten (gemäß § 46 Absatz 1 i.V.m. § 4 Absatz 10 i.V.m. § 2 Absatz 1 GemHVO-Doppik)	Verweis auf Anhang (Ifd.Nr.)	Ansatz des	Verände-	Überplan-	Zweck-	Inanspruch-	Ermächti-	Übertragene	Gesamt-	Ergebnis	Abweichung	Ergebnis	Ergebnis-	Übertra-	
			Haushalts-	rung durch	mäßige Auf-	gebundene	nahme der	gungen des	ermächti-	Ergebnis	ermäch-	des	im Haus-	des Haus-	veränderung	gung von
			jahres	Nachtrag	wendungen	Mehrerträge	ein- oder ge-	Haushalts-	tungen aus	Ergebnis	tungen im	Haushalts-	haltsjahr	haltsvor-	gegenüber	Ermäch-
			in €	in €	in €	und	geneseitigen	Ergebnis	Ergebnis	Ergebnis	Ergebnis	Ergebnis	Ergebnis	Ergebnis	Ergebnis	
			1	2	3	entsprechende	Deckungs-	Ergebnis	Ergebnis	Ergebnis	Ergebnis	Ergebnis	Ergebnis	Ergebnis	Ergebnis	
			in €	in €	in €	-aufwendungen	fähigkeit	Ergebnis	Ergebnis	Ergebnis	Ergebnis	Ergebnis	Ergebnis	Ergebnis	Ergebnis	
			1	2	3	4	5	6	7	8	9	10	11	12	13	
10.	= Summe der laufenden Erträge aus Verwaltungstätigkeit (Summe der Nummern 1 bis 9)		38.000,00	0,00	0,00	0,00	0,00	38.000,00	0,00	38.000,00	42.919,96	-4.919,96	41.525,42	1.394,54	0,00	
11.	- Personalaufwendungen		21.000,00	1.300,00	0,00	0,00	538,73	22.838,73	0,00	22.838,73	23.063,15	-224,42	24.708,39	-1.645,24	0,00	
	50211000 Dienstbezüge		1.800,00	-100,00	0,00	0,00	-6,38	1.693,62	0,00	1.693,62	9,19	1.684,43	1.232,94	-1.223,75	0,00	
	50221000 Vergütungen		14.200,00	900,00	0,00	0,00	223,13	15.323,13	0,00	15.323,13	15.323,13	0,00	16.020,02	-696,89	0,00	
	50310000 Beiträge zu Versorgungskassen / Beamte		400,00	300,00	0,00	0,00	0,00	700,00	0,00	700,00	626,55	73,45	528,42	98,13	0,00	
	50320000 Beiträge zu Versorgungskassen / Arbeitnehmer		600,00	0,00	0,00	0,00	0,00	600,00	0,00	600,00	540,63	59,37	600,38	-59,75	0,00	
	50420000 Beiträge zur gesetzlichen Sozialversicherung / Arbeitnehmer		2.900,00	200,00	0,00	0,00	0,00	3.100,00	0,00	3.100,00	2.640,53	459,47	2.951,33	-310,80	0,00	
	50490000 Beiträge zur gesetzlichen Sozialversicherung (Unfallversicherung)		200,00	0,00	0,00	0,00	0,00	200,00	0,00	200,00	149,39	50,61	224,55	-75,16	0,00	
	50510000 Beihilfen, Unterstützungsleistungen und dergleichen / Beamte		200,00	0,00	0,00	0,00	0,00	200,00	0,00	200,00	117,02	82,98	111,18	5,84	0,00	
	50711000 Zuführungen zu Pensionsrückstellungen (Beamte)		600,00	0,00	0,00	0,00	251,65	851,65	0,00	851,65	851,65	0,00	694,95	156,70	0,00	
	50712000 Zuführungen zu Beihilferückstellungen (Beamte)		100,00	0,00	0,00	0,00	70,33	170,33	0,00	170,33	170,33	0,00	138,99	31,34	0,00	
	50810000 Zuführungen zu Rückstellungen für nicht genommenen Urlaub, Überstunden u.ä. / Beamte		0,00	0,00	0,00	0,00	0,00	0,00	0,00	0,00	2.634,73	-2.634,73	2.205,63	429,10	0,00	



# Teilergebnisrechnung 2011

Gemeinde: 12 Stadt Grevesmühlen

Hauptproduktbereich	4	Gesundheit und Sport
Produktbereich	42	Sportförderung
Produktgruppe	424	Sportstätten und Bäder (ohne Sporteinrichtungen der Schulen und der Einrichtungen, die Teile eines Kurbetriebes sind)
Produkt	42401	Sportplatz "Am Tannenberg" Grevesmühlen

Nr.	Ertrags- und Aufwandsarten (gemäß § 46 Absatz 1 i.V.m. § 4 Absatz 10 i.V.m. § 2 Absatz 1 GemHVO-Doppik)	Verweis auf Anhang (Ifd.Nr.)	Ansatz des Haushalts- jahres	Verände- rung durch Nachtrag	Überplan- mäßige Auf- wendungen	Zweck- gebundene Mehrerträge und entsprechende -aufwendungen	Inanspruch- nahme der ein- oder ge- genseitigen Deckungs- fähigkeit	Ermächti- gungen des Haushalts- jahres	Übertragene Ermächti- gungen aus Haushalts- vorjahren	Gesamt- ermäch- tigungen im Haus- haltsjahr	Ergebnis des Haushalts- jahres	Abweichung im Haus- haltsjahr	Ergebnis des Haus- haltsvor- jahres	Ergebnis- veränderung gegenüber Haushalts- vorjahr	Übertra- gung von Ermäch- tigungen in Haushalts- folgejahre	
			in €	in €	in €	in €	in €	in €	in €	in €	in €	in €	in €	in €	in €	in €
			1	2	3	4	5	6	7	8	9	10	11	12	13	
12.	- Versorgungsaufwendungen 51110000		0,00	0,00	0,00	0,00	0,00	0,00	0,00	0,00	-2.010,12	2.010,12	-881,52	-1.128,60	0,00	
	<i>Versorgungsaufwendungen / Beamte</i>		0,00	0,00	0,00	0,00	0,00	0,00	0,00	0,00	-2.010,12	2.010,12	-881,52	-1.128,60	0,00	
13.	- Aufwendungen für Sach- und Dienstleistungen		18.600,00	-7.900,00	0,00	0,00	-252,85	10.447,15	0,00	10.447,15	7.564,62	2.882,53	7.509,21	55,41	0,00	
	52270000 Aufwendungen für Wasser (Sportplatz)		7.600,00	-7.600,00	0,00	0,00	0,00	0,00	0,00	0,00	0,00	0,00	0,00	0,00	0,00	
	52310000 Gebäudeunterhaltung Gerätehaus		400,00	0,00	0,00	0,00	-346,74	53,26	0,00	53,26	52,81	0,45	0,00	52,81	0,00	
	52312000 Außenanlagen		10.000,00	-300,00	0,00	0,00	0,00	9.700,00	0,00	9.700,00	6.994,88	2.705,12	7.119,17	-124,29	0,00	
	52370000 Unterhaltung der Betriebs- und Geschäftsausstattung		300,00	0,00	0,00	0,00	0,00	300,00	0,00	300,00	123,04	176,96	25,40	97,64	0,00	
	52380000 Geringwertige Wirtschaftsgüter (bis 60 € netto)		300,00	0,00	0,00	0,00	93,89	393,89	0,00	393,89	393,89	0,00	364,64	29,25	0,00	
14.	- Abschreibungen auf immaterielle Vermögensgegenstände des Anlagevermögens und auf Sachanlagen sowie auf aktivierte Aufwendungen für die Inangasetzung und Erweiterung der Verwaltung		33.500,00	100,00	0,00	0,00	0,00	33.600,00	0,00	33.600,00	48.566,52	-14.966,52	49.321,71	-755,19	0,00	
	53400000 Abschreibungen auf bebaute Grundstücke und grundstücksgleiche Rechte		100,00	100,00	0,00	0,00	0,00	200,00	0,00	200,00	4.909,87	-4.709,87	4.909,87	0,00	0,00	



# Teilergebnisrechnung 2011

Gemeinde: 12 Stadt Grevesmühlen

Hauptproduktbereich	4	Gesundheit und Sport
Produktbereich	42	Sportförderung
Produktgruppe	424	Sportstätten und Bäder (ohne Sporteinrichtungen der Schulen und der Einrichtungen, die Teile eines Kurbetriebes sind)
Produkt	42401	Sportplatz "Am Tannenberg" Grevesmühlen

Nr.	Ertrags- und Aufwandsarten (gemäß § 46 Absatz 1 i.V.m. § 4 Absatz 10 i.V.m. § 2 Absatz 1 GemHVO-Doppik)	Verweis auf Anhang (Ifd.Nr.)	Ansatz des Haushalts- jahres	Verände- rung durch Nachtrag	Überplan- mäßige Auf- wendungen	Zweck- gebundene Mehrerträge und entsprechende -aufwendungen	Inanspruch- nahme der ein- oder ge- genseitigen Deckungs- fähigkeit	Ermächti- gungen des Haushalts- jahres	Übertragene Ermächti- gungen aus Haushalts- vorjahren	Gesamt- ermäch- tigungen im Haus- haltsjahr	Ergebnis des Haushalts- jahres	Abweichung im Haus- haltsjahr	Ergebnis des Haus- haltsvor- jahres	Ergebnis- veränderung gegenüber Haushalts- vorjahr	Übertra- gung von Ermäch- tigungen in Haushalts- folgejahre	
			in €	in €	in €	in €	in €	in €	in €	in €	in €	in €	in €	in €	in €	in €
			1	2	3	4	5	6	7	8	9	10	11	12	13	
	53800000 Abschreibungen auf Fahrzeuge, Maschinen und technische Anlagen, Betriebs- und Geschäftsausstattung		33.400,00	0,00	0,00	0,00	0,00	33.400,00	0,00	33.400,00	43.656,65	-10.256,65	44.322,94	-666,29	0,00	
	53801000 Abschreibungen auf Geringwertige Wirtschaftsgüter (GWG)		0,00	0,00	0,00	0,00	0,00	0,00	0,00	0,00	0,00	0,00	88,90	-88,90	0,00	
18.	- Sonstige laufenden Aufwendungen		800,00	300,00	0,00	0,00	933,18	2.033,18	0,00	2.033,18	1.881,73	151,45	477,79	1.403,94	0,00	
	56210000 Mieten für Ausleihe Maschinen, Fahrzeuge und Geräte		800,00	0,00	0,00	0,00	-800,00	0,00	0,00	0,00	0,00	0,00	477,79	-477,79	0,00	
	56340000 Telefon, Datenübertragungskosten		0,00	300,00	0,00	0,00	0,00	300,00	0,00	300,00	147,55	152,45	0,00	147,55	0,00	
	56512000 Verluste aus dem Abgang von Sachanlagen		0,00	0,00	0,00	0,00	0,00	0,00	0,00	0,00	1,00	-1,00	0,00	1,00	0,00	
	56980000 Periodenfremde Aufwendungen		0,00	0,00	0,00	0,00	1.733,18	1.733,18	0,00	1.733,18	1.733,18	0,00	0,00	1.733,18	0,00	
19.	= Summe der laufenden Aufwendungen aus Verwaltungstätigkeit (Summe der Nummern 11 bis 18)		73.900,00	-6.200,00	0,00	0,00	1.219,06	68.919,06	0,00	68.919,06	79.065,90	-10.146,84	81.135,58	-2.069,68	0,00	
20.	= Laufendes Ergebnis aus Verwaltungstätigkeit (Saldo der Nummern 10 und 19)		-35.900,00	6.200,00	0,00	0,00	-1.219,06	-30.919,06	0,00	-30.919,06	-36.145,94	5.226,88	-39.610,16	3.464,22	0,00	



# Teilergebnisrechnung 2011

Gemeinde: 12 Stadt Grevesmühlen

Hauptproduktbereich	4	Gesundheit und Sport
Produktbereich	42	Sportförderung
Produktgruppe	424	Sportstätten und Bäder (ohne Sporteinrichtungen der Schulen und der Einrichtungen, die Teile eines Kurbetriebes sind)
Produkt	42401	Sportplatz "Am Tannenberg" Grevesmühlen

Nr.	Ertrags- und Aufwandsarten (gemäß § 46 Absatz 1 i.V.m. § 4 Absatz 10 i.V.m. § 2 Absatz 1 GemHVO-Doppik)	Verweis auf Anhang (Ifd.Nr.)	Ansatz des	Verände-	Überplan-	Zweck-	Inanspruch-	Ermächti-	Übertragene	Gesamt-	Ergebnis	Abweichung	Ergebnis	Ergebnis-	Übertra-
			Haushalts-	rung durch	mäßige Auf-	gebundene	nahme der	tigungen des	ermächti-	ermäch-	des	im Haus-	des Haus-	veränderung	gung von
			jahres	Nachtrag	wendungen	Mehrerträge	ein- oder ge-	Haushalts-	tigungen aus	tigungen im	Haushalts-	haltsjahr	haltsvor-	gegenüber	Ermäch-
			in €	in €	in €	und	genseitigen	jahres	in €	in €	in €	in €	in €	in €	in €
			1	2	3	entsprechende	Deckungs-		in €	in €	in €	in €	in €	in €	in €
						-aufwendungen	fähigkeit		7	8	9	10	11	12	13
24.	= Ordentliches Ergebnis (Summe der Nummern 20 und 23)		-35.900,00	6.200,00	0,00	0,00	-1.219,06	-30.919,06	0,00	-30.919,06	-36.145,94	5.226,88	-39.610,16	3.464,22	0,00
28.	= Jahresergebnis (Jahresüberschuss/Jahresfehlbetrag) des Teilhaushaltes vor Verrechnung der internen Leistungsbeziehungen		-35.900,00	6.200,00	0,00	0,00	-1.219,06	-30.919,06	0,00	-30.919,06	-36.145,94	5.226,88	-39.610,16	3.464,22	0,00
30.	- Aufwendungen aus internen Leistungsbeziehungen <i>58110000 Aufwendungen aus internen Leistungsbeziehungen (Bauhof/Ordnungsamt)</i>		35.000,00	5.000,00	0,00	0,00	0,00	40.000,00	0,00	40.000,00	49.610,50	-9.610,50	42.580,75	7.029,75	0,00
31.	Saldo der Erträge und Aufwendungen aus internen Leistungsbeziehungen (Saldo der Nummern 29 und 30)		-35.000,00	-5.000,00	0,00	0,00	0,00	-40.000,00	0,00	-40.000,00	-49.610,50	9.610,50	-42.580,75	-7.029,75	0,00
32.	= Jahresergebnis (Jahresüberschuss/Jahresfehlbetrag) des Teilhaushaltes nach Verrechnung der internen Leistungsbeziehungen (Summe der Nummern 28 und 31)		-70.900,00	1.200,00	0,00	0,00	-1.219,06	-70.919,06	0,00	-70.919,06	-85.756,44	14.837,38	-82.190,91	-3.565,53	0,00







# Teilergebnisrechnung 2011

Gemeinde: 12 Stadt Grevesmühlen

Hauptproduktbereich	4	Gesundheit und Sport
Produktbereich	42	Sportförderung
Produktgruppe	424	Sportstätten und Bäder (ohne Sporteinrichtungen der Schulen und der Einrichtungen, die Teile eines Kurbetriebes sind)
Produkt	42402	Freizeitanlage am Plogensee

Nr.	Ertrags- und Aufwandsarten (gemäß § 46 Absatz 1 i.V.m. § 4 Absatz 10 i.V.m. § 2 Absatz 1 GemHVO-Doppik)	Verweis auf Anhang (Ifd.Nr.)	Ansatz des	Verände-	Überplan-	Zweck-	Inanspruch-	Ermächti-	Übertragene	Gesamt-	Ergebnis	Abweichung	Ergebnis	Ergebnis-	Übertra-
			Haushalts-	rung durch	mäßige Auf-	gebundene	nahme der	gungen des	ermächti-	ermäch-	des	im Haus-	des Haus-	veränderung	gung von
			jahres	Nachtrag	wendungen	Mehrerträge	ein- oder ge-	Haushalts-	tungen aus	tigungen im	Haushalts-	Haushalts-	Ergebnis	gegenüber	Ermäch-
			in €	in €	in €	und	genseitigen	Haushalts-	Haushalts-	Ergebnis	Haushalts-	Haushalts-	gegenüber	tigungen in	
			1	2	3	entsprechende	Deckungs-	vorjahre	vorjahre	Ergebnis	Ergebnis	Ergebnis	Haushalts-	Haushalts-	
			in €	in €	in €	-aufwendungen	fähigkeit	in €	in €	in €	in €	in €	in €	in €	
			4	5	6			7	8	9	10	11	12	13	
11.	- Personalaufwendungen		7.500,00	0,00	0,00	0,00	24,26	7.524,26	0,00	7.524,26	7.163,19	361,07	1.884,84	5.278,35	0,00
	50221000 Vergütungen		5.900,00	0,00	0,00	0,00	24,26	5.924,26	0,00	5.924,26	5.924,26	0,00	1.569,55	4.354,71	0,00
	50320000 Beiträge zu Versorgungskassen / Arbeitnehmer		300,00	0,00	0,00	0,00	0,00	300,00	0,00	300,00	199,75	100,25	53,21	146,54	0,00
	50420000 Beiträge zur gesetzlichen Sozialversicherung / Arbeitnehmer		1.200,00	0,00	0,00	0,00	0,00	1.200,00	0,00	1.200,00	1.024,31	175,69	262,08	762,23	0,00
	50490000 Beiträge zur gesetzlichen Sozialversicherung (Unfallversicherung)		100,00	0,00	0,00	0,00	0,00	100,00	0,00	100,00	14,87	85,13	0,00	14,87	0,00
13.	- Aufwendungen für Sach- und Dienstleistungen		3.000,00	2.700,00	0,00	0,00	-3.483,65	2.216,35	0,00	2.216,35	1.744,90	471,45	0,00	1.744,90	0,00
	52260000 Aufwendungen für Strom		500,00	0,00	0,00	0,00	0,00	500,00	0,00	500,00	179,79	320,21	0,00	179,79	0,00
	52270000 Aufwendungen für Wasser		1.000,00	0,00	0,00	0,00	-896,35	103,65	0,00	103,65	88,90	14,75	0,00	88,90	0,00
	52310000 Unterhaltung der Grundstücke, Außenanlagen, Gebäude und Gebäudeeinrichtungen		500,00	2.500,00	0,00	0,00	-2.021,80	978,20	0,00	978,20	950,72	27,48	0,00	950,72	0,00
	52323100 Aufwendungen für Reinigung (u.a. Toiletten)		0,00	0,00	0,00	0,00	398,59	398,59	0,00	398,59	398,59	0,00	0,00	398,59	0,00
	52360000 Unterhaltung der Maschinen und technischen Anlagen		1.000,00	0,00	0,00	0,00	-964,09	35,91	0,00	35,91	0,00	35,91	0,00	0,00	0,00
	52380000 Geringwertige Geräte, Ausrüstungs- und sonstige Gebrauchsgegenstände		0,00	200,00	0,00	0,00	0,00	200,00	0,00	200,00	126,90	73,10	0,00	126,90	0,00



# Teilergebnisrechnung 2011

Gemeinde: 12 Stadt Grevesmühlen

Hauptproduktbereich	4	Gesundheit und Sport
Produktbereich	42	Sportförderung
Produktgruppe	424	Sportstätten und Bäder (ohne Sporteinrichtungen der Schulen und der Einrichtungen, die Teile eines Kurbetriebes sind)
Produkt	42402	Freizeitanlage am Ploggensee

Nr.	Ertrags- und Aufwandsarten (gemäß § 46 Absatz 1 i.V.m. § 4 Absatz 10 i.V.m. § 2 Absatz 1 GemHVO-Doppik)	Verweis auf Anhang (Ifd.Nr.)	Ansatz des Haushalts- jahres	Verände- rung durch Nachtrag	Überplan- mäßige Auf- wendungen	Zweck- gebundene Mehrerträge und entsprechende -aufwendungen	Inanspruch- nahme der ein- oder ge- genseitigen Deckungs- fähigkeit	Ermächti- gungen des Haushalts- jahres	Übertragene Ermächti- gungen aus Haushalts- vorjahren	Gesamt- ermäch- tigungen im Haus- haltsjahr	Ergebnis des Haushalts- jahres	Abweichung im Haus- haltsjahr	Ergebnis des Haus- haltsvor- jahres	Ergebnis- veränderung gegenüber Haushalts- vorjahr	Übertra- gung von Ermäch- tigungen in Haushalts- folgejahre	
			in €	in €	in €	in €	in €	in €	in €	in €	in €	in €	in €	in €	in €	in €
			1	2	3	4	5	6	7	8	9	10	11	12	13	
14.	- Abschreibungen auf immaterielle Vermögensgegenstände des Anlagevermögens und auf Sachanlagen sowie auf aktivierte Aufwendungen für die Inangangsetzung und Erweiterung der Verwaltung <i>53800000 Abschreibungen auf Fahrzeuge, Maschinen und technische Anlagen, Betriebs- und Geschäftsausstattung</i>		2.900,00	1.600,00	0,00	0,00	0,00	4.500,00	0,00	4.500,00	27,95	4.472,05	0,00	27,95	0,00	
			2.900,00	1.600,00	0,00	0,00	0,00	4.500,00	0,00	4.500,00	27,95	4.472,05	0,00	27,95	0,00	
16.	- Zuwendungen, Umlagen und sonstige Transferaufwendungen <i>54159000 Zuschüsse für laufende Zwecke an DLRG für Rettungsschwimmer</i>		0,00	2.500,00	0,00	0,00	1.100,50	3.600,50	0,00	3.600,50	3.600,50	0,00	0,00	3.600,50	0,00	
			0,00	2.500,00	0,00	0,00	1.100,50	3.600,50	0,00	3.600,50	3.600,50	0,00	0,00	3.600,50	0,00	
18.	- Sonstige laufenden Aufwendungen <i>56411000 Gebäudeversicherungen</i>		0,00	100,00	0,00	0,00	-53,91	46,09	0,00	46,09	45,28	0,81	0,00	45,28	0,00	
			0,00	100,00	0,00	0,00	-53,91	46,09	0,00	46,09	45,28	0,81	0,00	45,28	0,00	
19.	<b>= Summe der laufenden Aufwendungen aus Verwaltungstätigkeit (Summe der Nummern 11 bis 18)</b>		<b>13.400,00</b>	<b>6.900,00</b>	<b>0,00</b>	<b>0,00</b>	<b>-2.412,80</b>	<b>17.887,20</b>	<b>0,00</b>	<b>17.887,20</b>	<b>12.581,82</b>	<b>5.305,38</b>	<b>1.884,84</b>	<b>10.696,98</b>	<b>0,00</b>	
20.	<b>= Laufendes Ergebnis aus Verwaltungstätigkeit (Saldo der Nummern 10 und 19)</b>		<b>-11.400,00</b>	<b>-8.200,00</b>	<b>0,00</b>	<b>0,00</b>	<b>2.412,80</b>	<b>-17.187,20</b>	<b>0,00</b>	<b>-17.187,20</b>	<b>-12.470,84</b>	<b>-4.716,36</b>	<b>-1.884,84</b>	<b>-10.586,00</b>	<b>0,00</b>	



# Teilergebnisrechnung 2011

Gemeinde: 12 Stadt Grevesmühlen

Hauptproduktbereich	4	Gesundheit und Sport
Produktbereich	42	Sportförderung
Produktgruppe	424	Sportstätten und Bäder (ohne Sporteinrichtungen der Schulen und der Einrichtungen, die Teile eines Kurbetriebes sind)
Produkt	42402	Freizeitanlage am Ploggensee

Nr.	Ertrags- und Aufwandsarten (gemäß § 46 Absatz 1 i.V.m. § 4 Absatz 10 i.V.m. § 2 Absatz 1 GemHVO-Doppik)	Verweis auf Anhang (Ifd.Nr.)	Ansatz des Haushalts- jahres	Verände- rung durch Nachtrag	Überplan- mäßige Auf- wendungen	Zweck- gebundene Mehrerträge und entsprechende -aufwendungen	Inanspruch- nahme der ein- oder ge- genseitigen Deckungs- fähigkeit	Ermächti- gungen des Haushalts- jahres	Übertragene Ermächti- gungen aus Haushalts- vorjahren	Gesamt- ermäch- tigungen im Haus- haltsjahr	Ergebnis des Haushalts- jahres	Abweichung im Haus- haltsjahr	Ergebnis des Haus- haltsvor- jahres	Ergebnis- veränderung gegenüber Haushalts- vorjahr	Übertra- gung von Ermäch- tigungen in Haushalts- folgejahre	
			in €	in €	in €	in €	in €	in €	in €	in €	in €	in €	in €	in €	in €	in €
			1	2	3	4	5	6	7	8	9	10	11	12	13	
24.	= Ordentliches Ergebnis (Summe der Nummern 20 und 23)		-11.400,00	-8.200,00	0,00	0,00	2.412,80	-17.187,20	0,00	-17.187,20	-12.470,84	-4.716,36	-1.884,84	-10.586,00	0,00	
28.	= Jahresergebnis (Jahresüberschuss/Jahresfehlbetrag) des Teilhaushaltes vor Verrechnung der internen Leistungsbeziehungen		-11.400,00	-8.200,00	0,00	0,00	2.412,80	-17.187,20	0,00	-17.187,20	-12.470,84	-4.716,36	-1.884,84	-10.586,00	0,00	
30.	- Aufwendungen aus internen Leistungsbeziehungen <i>58100000 Aufwendungen aus internen Leistungsbeziehungen (Bauhof)</i>		3.000,00 3.000,00	0,00 0,00	0,00 0,00	0,00 0,00	0,00 0,00	3.000,00 3.000,00	0,00 0,00	3.000,00 3.000,00	3.183,50 3.183,50	-183,50 -183,50	0,00 0,00	3.183,50 3.183,50	0,00 0,00	
31.	Saldo der Erträge und Aufwendungen aus internen Leistungsbeziehungen (Saldo der Nummern 29 und 30)		-3.000,00	0,00	0,00	0,00	0,00	-3.000,00	0,00	-3.000,00	-3.183,50	183,50	0,00	-3.183,50	0,00	
32.	= Jahresergebnis (Jahresüberschuss/Jahresfehlbetrag) des Teilhaushaltes nach Verrechnung der internen Leistungsbeziehungen (Summe der Nummern 28 und 31)		-14.400,00	-8.200,00	0,00	0,00	2.412,80	-20.187,20	0,00	-20.187,20	-15.654,34	-4.532,86	-1.884,84	-13.769,50	0,00	



# Teilergebnisrechnung 2011

Gemeinde: 12 Stadt Grevesmühlen

260

Datum: 25.07.2017

Uhrzeit: 11:52:59

---

Hauptproduktbereich	5	Gestaltung Umwelt
Produktbereich	51	Räumliche Planung und Entwicklung
Produktgruppe	511	Räumliche Planungs- und Entwicklungsmaßnahmen
Produkt	51101	Städtebauliche Planung/ Raumplanung

## **Amtsbereich: Produktverantwortliche (r)**

GB Bauamt/ Frau Gabriele Matschke

## **Auftragsgrundlage**

Stadtvertreterbeschluss

BauGB

Raumentwicklungsprogramme

Weitere zu berücksichtigende Gesetze und Verordnungen (LnatG, LRP u.a.)

## **Produktziele**

- Zeitnahe Umsetzung von Planungsrecht für städtebauliche Zielstellungen bei möglichst geringem Flächenverbrauch
- Gezielte Beseitigung städtebaulicher Missstände und Konflikte durch Aktivierung von Gewerbebrachen
- Kosteneinsparung und Reduzierung des Finanzierungsrisikos durch Einbindung privaten Kapitals durch vorhabenbezogene Bebauungspläne
- Schaffung hoher städtebaulicher Qualität durch behutsame Standortauswahl und qualitätsorientierte Festsetzungen

## **Produktbeschreibung**

- Fachliche Begleitung der städtischen Gremien bei der Schaffung von Planungsrecht zur Umsetzung städtebaulicher Zielstellungen
- Vertretung der kommunalen Interessen im Rahmen von Beteiligungsverfahren gegenüber Nachbarkommunen, des Landes und des Bundes
- Regionalplanung

## **Zielgruppen**

Stadtvertretung als beschließendes Gremium

Investoren und Bauwillige

Fachgremien der Regional- und Landschaftsplanung

---



# Teilergebnisrechnung 2011

Gemeinde: 12 Stadt Grevesmühlen

Hauptproduktbereich	5	Gestaltung Umwelt
Produktbereich	51	Räumliche Planung und Entwicklung
Produktgruppe	511	Räumliche Planungs- und Entwicklungsmaßnahmen
Produkt	51101	Städtebauliche Planung/ Raumplanung

Nr.	Ertrags- und Aufwandsarten (gemäß § 46 Absatz 1 i.V.m. § 4 Absatz 10 i.V.m. § 2 Absatz 1 GemHVO-Doppik)	Verweis auf Anhang (Ifd.Nr.)	Ansatz des	Verände-	Überplan-	Zweck-	Inanspruch-	Ermächti-	Übertragene	Gesamt-	Ergebnis	Abweichung	Ergebnis	Ergebnis-	Übertra-
			Haushalts-	rung durch	mäßige Auf-	gebundene	nahme der	gungen des	ermächti-	ermächti-	des	im Haus-	des Haus-	veränderung	gung
			jahres	Nachtrag	wendungen	Mehrerträge	ein- oder	Haushalts-	tungen im	tungen im	Haushalts-	haltsjahr	haltsvor-	gegenüber	in
			in €	in €	in €	und	in €	in €	in €	in €	in €	in €	in €	in €	in €
			1	2	3	entsprechende	in €	in €	in €	in €	in €	in €	in €	in €	in €
						-aufwendungen	5	6	7	8	9	10	11	12	13
6.	+ Kostenerstattungen und Kostenumlagen		10.000,00	0,00	0,00	0,00	0,00	10.000,00	0,00	10.000,00	0,00	10.000,00	0,00	0,00	0,00
	44251000 Kostenerstattungen für Änderung F-Plan		10.000,00	0,00	0,00	0,00	0,00	10.000,00	0,00	10.000,00	0,00	10.000,00	0,00	0,00	0,00
10.	= Summe der laufenden Erträge aus Verwaltungstätigkeit (Summe der Nummern 1 bis 9)		10.000,00	0,00	0,00	0,00	0,00	10.000,00	0,00	10.000,00	0,00	10.000,00	0,00	0,00	0,00
11.	- Personalaufwendungen		95.200,00	-4.200,00	0,00	0,00	-2.412,45	88.587,55	0,00	88.587,55	88.250,48	337,07	93.020,26	-4.769,78	0,00
	50221000 Vergütungen		76.400,00	-3.800,00	0,00	0,00	-1.300,70	71.299,30	0,00	71.299,30	71.238,58	60,72	75.542,39	-4.303,81	0,00
	50320000 Beiträge zu Versorgungskassen / Arbeitnehmer		2.800,00	0,00	0,00	0,00	-291,71	2.508,29	0,00	2.508,29	2.505,83	2,46	2.632,90	-127,07	0,00
	50420000 Beiträge zur gesetzlichen Sozialversicherung / Arbeitnehmer		15.400,00	-400,00	0,00	0,00	-820,04	14.179,96	0,00	14.179,96	14.104,89	75,07	14.479,28	-374,39	0,00
	50490000 Beiträge zur gesetzlichen Sozialversicherung (Unfallversicherung)		600,00	0,00	0,00	0,00	600,00	600,00	0,00	600,00	401,18	198,82	365,69	35,49	0,00
18.	- Sonstige laufenden Aufwendungen		50.000,00	0,00	0,00	0,00	0,00	50.000,00	0,00	50.000,00	15.000,00	35.000,00	0,00	15.000,00	0,00
	56255000 Aufwendungen für die Erstellung von Bebauungsplänen		50.000,00	0,00	0,00	0,00	0,00	50.000,00	0,00	50.000,00	15.000,00	35.000,00	0,00	15.000,00	0,00
19.	= Summe der laufenden Aufwendungen aus Verwaltungstätigkeit (Summe der Nummern 11 bis 18)		145.200,00	-4.200,00	0,00	0,00	-2.412,45	138.587,55	0,00	138.587,55	103.250,48	35.337,07	93.020,26	10.230,22	0,00



# Teilergebnisrechnung 2011

Gemeinde: 12 Stadt Grevesmühlen

Hauptproduktbereich	5	Gestaltung Umwelt
Produktbereich	51	Räumliche Planung und Entwicklung
Produktgruppe	511	Räumliche Planungs- und Entwicklungsmaßnahmen
Produkt	51101	Städtebauliche Planung/ Raumplanung

Nr.	Ertrags- und Aufwandsarten (gemäß § 46 Absatz 1 i.V.m. § 4 Absatz 10 i.V.m. § 2 Absatz 1 GemHVO-Doppik)	Verweis auf Anhang (Ifd.Nr.)	Ansatz des Haushalts- jahres	Verände- rung durch Nachtrag	Überplan- mäßige Auf- wendungen	Zweck- gebundene Mehrerträge und entsprechende -aufwendungen	Inanspruch- nahme der ein- oder ge- genseitigen Deckungs- fähigkeit	Ermächti- gungen des Haushalts- jahres	Übertragene Ermächti- gungen aus Haushalts- vorjahren	Gesamt- ermäch- tigungen im Haus- haltsjahr	Ergebnis des Haushalts- jahres	Abweichung im Haus- haltsjahr	Ergebnis des Haus- haltsvor- jahres	Ergebnis- veränderung gegenüber Haushalts- vorjahr	Übertra- gung von Ermäch- tigungen in Haushalts- folgejahre	
			in €	in €	in €	in €	in €	in €	in €	in €	in €	in €	in €	in €	in €	in €
			1	2	3	4	5	6	7	8	9	10	11	12	13	
20.	= Laufendes Ergebnis aus Verwaltungstätigkeit (Saldo der Nummern 10 und 19)		-135.200,00	4.200,00	0,00	0,00	2.412,45	-128.587,55	0,00	-128.587,55	-103.250,48	-25.337,07	-93.020,26	-10.230,22	0,00	
24.	= Ordentliches Ergebnis (Summe der Nummern 20 und 23)		-135.200,00	4.200,00	0,00	0,00	2.412,45	-128.587,55	0,00	-128.587,55	-103.250,48	-25.337,07	-93.020,26	-10.230,22	0,00	
28.	= Jahresergebnis (Jahresüberschuss/Jahresfehlbetrag) des Teilhaushaltes vor Verrechnung der internen Leistungsbeziehungen		-135.200,00	4.200,00	0,00	0,00	2.412,45	-128.587,55	0,00	-128.587,55	-103.250,48	-25.337,07	-93.020,26	-10.230,22	0,00	
32.	= Jahresergebnis (Jahresüberschuss/Jahresfehlbetrag) des Teilhaushaltes nach Verrechnung der internen Leistungsbeziehungen (Summe der Nummern 28 und 31)		-135.200,00	4.200,00	0,00	0,00	2.412,45	-128.587,55	0,00	-128.587,55	-103.250,48	-25.337,07	-93.020,26	-10.230,22	0,00	



# Teilergebnisrechnung 2011

Gemeinde: 12 Stadt Grevesmühlen

Hauptproduktbereich	5	Gestaltung Umwelt
Produktbereich	51	Räumliche Planung und Entwicklung
Produktgruppe	511	Räumliche Planungs- und Entwicklungsmaßnahmen
Produkt	51102	Entwicklungsgebiet/ Anpassungsgebiet " West II/ West I " B- Plan Nr. 19 und B-Plan Nr. 27

### Amtsbereich: Produktverantwortliche (r)

GB Bauamt/ Herr Lars Prahler

### Auftragsgrundlage

Stadtvertreterbeschluss

Besonderes Städtebaurecht gemäß §§ 165 ff und § 170 BauGB

Vorgaben und Fördermittelzusagen des Landesministeriums für Verkehr, Bau und Landesentwicklung

### Produktziele

- Zeitnahe Umsetzung der städtebauliche Zielstellungen für das Entwicklungs- und Anpassungsgebiet unter Beachtung eines besonders innovativen Ansatzes zur Einsparung von Energie und hinsichtlich städtebaulicher Konzeption
- Möglichst umfassende Einwerbung von Fördermitteln durch innovativen Projektansatz und schnellst mögliche Vermarktung von Bauflächen durch Standortwerbung

### Produktbeschreibung

- Fachliche Begleitung der städtischen Gremien bei der Realisierung der städtebaulichen Zielstellungen
- Kontakthaltung mit dem städtischen Entwicklungsträger

### Zielgruppen

- Stadtvertretung als beschließendes Gremium
- Investoren und Bauwillige
- Ministerium für Verkehr, Bau und Landesentwicklung

Nr.	Ertrags- und Aufwandsarten (gemäß § 46 Absatz 1 i.V.m. § 4 Absatz 10 i.V.m. § 2 Absatz 1 GemHVO-Doppik)	Verweis auf Anhang (lfd.Nr.)	Ansatz des Haushaltsjahres	Veränderung durch Nachtrag	Überplanmäßige Aufwendungen	Zweckgebundene Mehrerträge und entsprechende -aufwendungen	Inanspruchnahme der ein- oder gegenseitigen Deckungsfähigkeit	Ermächtigungen des Haushaltsjahres	Übertragene Ermächtigungen aus Haushaltsvorjahren	Gesamtermächtigungen im Haushaltsjahr	Ergebnis des Haushaltsjahres	Abweichung im Haushaltsjahr	Ergebnis des Haushaltsvorjahres	Ergebnisveränderung gegenüber Haushaltsvorjahr	Übertragung von Ermächtigungen in Haushaltsfolgejahre	
			in €	in €	in €	in €	in €	in €	in €	in €	in €	in €	in €	in €	in €	in €
			1	2	3	4	5	6	7	8	9	10	11	12	13	
11.	- Personalaufwendungen		0,00	4.500,00	0,00	0,00	0,00	4.500,00	0,00	4.500,00	4.224,24	275,76	2.120,86	2.103,38	0,00	





# Teilergebnisrechnung 2011

Gemeinde: 12 Stadt Grevesmühlen

Hauptproduktbereich	5	Gestaltung Umwelt
Produktbereich	51	Räumliche Planung und Entwicklung
Produktgruppe	511	Räumliche Planungs- und Entwicklungsmaßnahmen
Produkt	51102	Entwicklungsgebiet/ Anpassungsgebiet " West II/ West I " B- Plan Nr. 19 und B-Plan Nr. 27

Nr.	Ertrags- und Aufwandsarten (gemäß § 46 Absatz 1 i.V.m. § 4 Absatz 10 i.V.m. § 2 Absatz 1 GemHVO-Doppik)	Verweis auf Anhang (Ifd.Nr.)	Ansatz des Haushalts- jahres	Verände- rung durch Nachtrag	Überplan- mäßige Auf- wendungen	Zweck- gebundene Mehrerträge und entsprechende -aufwendungen	Inanspruch- nahme der ein- oder ge- genseitigen Deckungs- fähigkeit	Ermächti- gungen des Haushalts- jahres	Übertragene Ermächti- gungen aus Haushalts- vorjahren	Gesamt- ermäch- tigungen im Haus- haltsjahr	Ergebnis des Haushalts- jahres	Abweichung im Haus- haltsjahr	Ergebnis des Haus- haltsvor- jahres	Ergebnis- veränderung gegenüber Haushalts- vorjahr	Übertra- gung von Ermäch- tigungen in Haushalts- folgejahre	
			in €	in €	in €	in €	in €	in €	in €	in €	in €	in €	in €	in €	in €	in €
			1	2	3	4	5	6	7	8	9	10	11	12	13	
	50221000 Dienstbezüge		0,00	3.500,00	0,00	0,00	0,00	3.500,00	0,00	3.500,00	3.446,96	53,04	1.717,79	1.729,17	0,00	
	50320000 Beiträge zu Versorgungskassen / Arbeitnehmer		0,00	200,00	0,00	0,00	0,00	200,00	0,00	200,00	120,05	79,95	61,18	58,87	0,00	
	50420000 Beiträge zur gesetzlichen Sozialversicherung / Arbeitnehmer		0,00	700,00	0,00	0,00	0,00	700,00	0,00	700,00	634,41	65,59	316,23	318,18	0,00	
	50490000 Beiträge zur gesetzlichen Sozialversicherung (Unfallversicherung)		0,00	100,00	0,00	0,00	0,00	100,00	0,00	100,00	22,82	77,18	25,66	-2,84	0,00	
13.	- Aufwendungen für Sach- und Dienstleistungen		15.000,00	0,00	0,00	0,00	-5.136,04	9.863,96	0,00	9.863,96	9.863,96	0,00	14.370,28	-4.506,32	0,00	
	52611400 Städtebauliche Planung		0,00	0,00	0,00	0,00	0,00	0,00	0,00	0,00	0,00	0,00	100,62	-100,62	0,00	
	52612200 Vergütung Sanierungsträger		15.000,00	0,00	0,00	0,00	-5.136,04	9.863,96	0,00	9.863,96	9.863,96	0,00	14.269,66	-4.405,70	0,00	
15.	- Abschreibungen auf Vermögensgegenstände des Umlaufvermögens, soweit diese die üblichen Abschreibungen überschreiten		0,00	0,00	0,00	0,00	0,00	0,00	0,00	0,00	9.069,94	-9.069,94	0,00	9.069,94	0,00	
	53941000 Abschreibungen auf zum Verkauf vorgesehene Grundstücke		0,00	0,00	0,00	0,00	0,00	0,00	0,00	0,00	9.069,94	-9.069,94	0,00	9.069,94	0,00	
18.	- Sonstige laufende Aufwendungen		400,00	0,00	0,00	0,00	-210,00	190,00	0,00	190,00	1.087,38	-897,38	69,45	1.017,93	0,00	
	56250000 Sachverständigen-, Gerichts- und ähnliche Aufwendungen		300,00	0,00	0,00	0,00	-210,00	90,00	0,00	90,00	0,00	90,00	0,00	0,00	0,00	





# Teilergebnisrechnung 2011

Gemeinde: 12 Stadt Grevesmühlen

Hauptproduktbereich	5	Gestaltung Umwelt
Produktbereich	51	Räumliche Planung und Entwicklung
Produktgruppe	511	Räumliche Planungs- und Entwicklungsmaßnahmen
Produkt	51102	Entwicklungsgebiet/ Anpassungsgebiet " West II/ West I " B- Plan Nr. 19 und B-Plan Nr. 27

Nr.	Ertrags- und Aufwandsarten (gemäß § 46 Absatz 1 i.V.m. § 4 Absatz 10 i.V.m. § 2 Absatz 1 GemHVO-Doppik)	Verweis auf Anhang (Ifd.Nr.)	Ansatz des Haushalts- jahres	Verände- rung durch Nachtrag	Überplan- mäßige Auf- wendungen	Zweck- gebundene Mehrerträge und entsprechende -aufwendungen	Inanspruch- nahme der ein- oder ge- genseitigen Deckungs- fähigkeit	Ermächti- gungen des Haushalts- jahres	Übertragene Ermächti- gungen aus Haushalts- vorjahren	Gesamt- ermäch- tigungen im Haus- haltsjahr	Ergebnis des Haushalts- jahres	Abweichung im Haus- haltsjahr	Ergebnis des Haus- haltsvor- jahres	Ergebnis- veränderung gegenüber Haushalts- vorjahr	Übertra- gung von Ermäch- tigungen in Haushalts- folgejahre	
			in €	in €	in €	in €	in €	in €	in €	in €	in €	in €	in €	in €	in €	in €
			1	2	3	4	5	6	7	8	9	10	11	12	13	
28.	= Jahresergebnis (Jahresüberschuss/Jahresfehlbetrag) des Teilhaushaltes vor Verrechnung der internen Leistungsbeziehungen		-15.300,00	-4.500,00	0,00	0,00	5.346,04	-14.453,96	0,00	-14.453,96	-24.217,14	9.763,18	-16.501,33	-7.715,81	0,00	
32.	= Jahresergebnis (Jahresüberschuss/Jahresfehlbetrag) des Teilhaushaltes nach Verrechnung der internen Leistungsbeziehungen (Summe der Nummern 28 und 31)		-15.300,00	-4.500,00	0,00	0,00	5.346,04	-14.453,96	0,00	-14.453,96	-24.217,14	9.763,18	-16.501,33	-7.715,81	0,00	





# Teilergebnisrechnung 2011

Gemeinde: 12 Stadt Grevesmühlen

Hauptproduktbereich 5 Gestaltung Umwelt  
 Produktbereich 51 Räumliche Planung und Entwicklung  
 Produktgruppe 511 Räumliche Planungs- und Entwicklungsmaßnahmen  
 Produkt 51103 Sanierungsmaßnahme "Altstadt"

Nr.	Ertrags- und Aufwandsarten (gemäß § 46 Absatz 1 i.V.m. § 4 Absatz 10 i.V.m. § 2 Absatz 1 GemHVO-Doppik)	Verweis auf Anhang (Ifd.Nr.)	Ansatz des	Verände-	Überplan-	Zweck-	Inanspruch-	Ermächti-	Übertragene	Gesamt-	Ergebnis	Abweichung	Ergebnis	Ergebnis-	Übertra-
			Haushalts-	rung durch	mäßige Auf-	gebundene	nahme der	gungen des	ermächti-	ermächti-	des	im Haus-	des Haus-	veränderung	gung von
			jahres	Nachtrag	wendungen	Mehrerträge	ein- oder	Haushalts-	tungen im	tungen im	Haushalts-	haltsjahr	haltsvor-	gegenüber	ermächti-
			und		entsprechende	gegenseitigen	Haushalts-	Haushalts-	Haushalts-	Haushalts-	Haushalts-	Haushalts-	Haushalts-	Haushalts-	Haushalts-
			-aufwendungen	fähigkeit		Deckungs-	vorjahre	vorjahre	vorjahre	vorjahre	vorjahre	vorjahre	vorjahre	vorjahre	vorjahre
			in €	in €	in €	in €	in €	in €	in €	in €	in €	in €	in €	in €	in €
			1	2	3	4	5	6	7	8	9	10	11	12	13
11.	- Personalaufwendungen		54.400,00	-5.700,00	0,00	0,00	0,00	48.700,00	0,00	48.700,00	47.877,98	822,02	48.500,17	-622,19	0,00
	50221000 Vergütungen		43.700,00	-4.800,00	0,00	0,00	0,00	38.900,00	0,00	38.900,00	38.842,45	57,55	39.470,49	-628,04	0,00
	50320000 Beiträge zu Versorgungskassen / Arbeitnehmer		1.600,00	-100,00	0,00	0,00	0,00	1.500,00	0,00	1.500,00	1.369,13	130,87	1.388,73	-19,60	0,00
	50420000 Beiträge zur gesetzlichen Sozialversicherung / Arbeitnehmer		8.700,00	-700,00	0,00	0,00	0,00	8.000,00	0,00	8.000,00	7.444,93	555,07	7.452,76	-7,83	0,00
	50490000 Beiträge zur gesetzlichen Sozialversicherung (Unfallversicherung)		400,00	-100,00	0,00	0,00	0,00	300,00	0,00	300,00	221,47	78,53	188,19	33,28	0,00
16.	- Zuwendungen, Umlagen und sonstige Transferaufwendungen		32.900,00	0,00	0,00	0,00	210,00	33.110,00	0,00	33.110,00	33.110,00	0,00	1.890,00	31.220,00	0,00
	54139000 Zuweisungen und Zuschüsse für laufende Zwecke / an Sondervermögen / Sonstige		32.900,00	0,00	0,00	0,00	210,00	33.110,00	0,00	33.110,00	33.110,00	0,00	1.890,00	31.220,00	0,00
18.	- Sonstige laufenden Aufwendungen		0,00	0,00	0,00	0,00	565,80	565,80	0,00	565,80	565,80	0,00	0,00	565,80	0,00
	56250000 Sachverständigen-, Gerichts- und ähnliche Aufwendungen		0,00	0,00	0,00	0,00	565,80	565,80	0,00	565,80	565,80	0,00	0,00	565,80	0,00
19.	= Summe der laufenden Aufwendungen aus Verwaltungstätigkeit (Summe der Nummern 11 bis 18)		87.300,00	-5.700,00	0,00	0,00	775,80	82.375,80	0,00	82.375,80	81.553,78	822,02	50.390,17	31.163,61	0,00
20.	= Laufendes Ergebnis aus Verwaltungstätigkeit (Saldo der Nummern 10 und 19)		-81.700,00	5.400,00	0,00	0,00	-775,80	-77.075,80	0,00	-77.075,80	-81.553,78	4.477,98	-50.390,17	-31.163,61	0,00



# Teilergebnisrechnung 2011

Gemeinde: 12 Stadt Grevesmühlen

Hauptproduktbereich	5	Gestaltung Umwelt
Produktbereich	51	Räumliche Planung und Entwicklung
Produktgruppe	511	Räumliche Planungs- und Entwicklungsmaßnahmen
Produkt	51103	Sanierungsmaßnahme "Altstadt"

Nr.	Ertrags- und Aufwandsarten (gemäß § 46 Absatz 1 i.V.m. § 4 Absatz 10 i.V.m. § 2 Absatz 1 GemHVO-Doppik)	Verweis auf Anhang (Ifd.Nr.)	Ansatz des Haushalts- jahres	Verände- rung durch Nachtrag	Überplan- mäßige Auf- wendungen	Zweck- gebundene Mehrerträge und entsprechende -aufwendungen	Inanspruch- nahme der ein- oder ge- genseitigen Deckungs- fähigkeit	Ermächti- gungen des Haushalts- jahres	Übertragene Ermächti- gungen aus Haushalts- vorjahren	Gesamt- ermäch- tigungen im Haus- haltsjahr	Ergebnis des Haushalts- jahres	Abweichung im Haus- haltsjahr	Ergebnis des Haus- haltsvor- jahres	Ergebnis- veränderung gegenüber Haushalts- vorjahr	Übertra- gung von Ermäch- tigungen in Haushalts- folgejahre		
			in €	in €	in €	in €	in €	in €	in €	in €	in €	in €	in €	in €	in €	in €	in €
			1	2	3	4	5	6	7	8	9	10	11	12	13		
24.	= Ordentliches Ergebnis (Summe der Nummern 20 und 23)		-81.700,00	5.400,00	0,00	0,00	-775,80	-77.075,80	0,00	-77.075,80	-81.553,78	4.477,98	-50.390,17	-31.163,61	0,00		
28.	= Jahresergebnis (Jahresüberschuss/Jahresfehlbetrag) des Teilhaushaltes vor Verrechnung der internen Leistungsbeziehungen		-81.700,00	5.400,00	0,00	0,00	-775,80	-77.075,80	0,00	-77.075,80	-81.553,78	4.477,98	-50.390,17	-31.163,61	0,00		
32.	= Jahresergebnis (Jahresüberschuss/Jahresfehlbetrag) des Teilhaushaltes nach Verrechnung der internen Leistungsbeziehungen (Summe der Nummern 28 und 31)		-81.700,00	5.400,00	0,00	0,00	-775,80	-77.075,80	0,00	-77.075,80	-81.553,78	4.477,98	-50.390,17	-31.163,61	0,00		



# Teilergebnisrechnung 2011

Gemeinde: 12 Stadt Grevesmühlen

Hauptproduktbereich	5	Gestaltung Umwelt
Produktbereich	52	Bauen und Wohnen
Produktgruppe	521	Bau- und Grundstücksordnung
Produkt	52101	Allgemeine Bauverwaltung

### Amtsbereich: Produktverantwortliche (r)

GB Baumt/ Frau Marlen Steffen

### Produktbeschreibung

Fachliche Beratung von Eigentümern und Bauwilligen zur Bebaubarkeit von Grundstücken und Abstimmung mit der Bauordnungsbehörde zu beantragten Vorhaben bezgl. des gemeindlichen Einvernehmens sowie Hausnummernvergabe

### Auftragsgrundlage

Die Vorgaben der Stadtvertretung zu städtebaulichen Zielstellungen und Maßnahmen

Erhaltungs- und Gestaltungssatzungen,

Bebauungspläne, Rahmenplanung und Blockbereichsplanungen

### Zielgruppen

Grundstückseigentümer, Investoren und Bauwillige

Bauordnungsbehörde

### Produktziele

Möglichst kundenorientierte Beratung von Bauherren und -willigen zu Fragen der Bauordnung und der Gestaltung

Nr.	Ertrags- und Aufwandsarten (gemäß § 46 Absatz 1 i.V.m. § 4 Absatz 10 i.V.m. § 2 Absatz 1 GemHVO-Doppik)	Verweis auf Anhang (Ifd.Nr.)	Ansatz des	Verände-	Überplan-	Zweck-	Inanspruch-	Ermächti-	Übertragene	Gesamt-	Ergebnis	Abweichung	Ergebnis	Ergebnis-	Übertra-	
			Haushalts-	rung durch	mäßige Auf-	gebundene	nahme der	tungen des	ermächti-	Ergebnis	ermäch-	Ergebnis	veränderung	gung von		
			jahres	Nachtrag	wendungen	Mehrerträge	ein- oder ge-	Haushalts-	gungen aus	des Haus-	tigungen im	des Haus-	gegenüber	Ermäch-		
			in €	in €	in €	und	seitigen	jahres	Haushalts-	Haushalts-	Haushalts-	Haushalts-	Haushalts-	Haushalts-	tigungen in	
			1	2	3	entsprechende	Deckungs-		vorjahre	jahr	jahr	jahr	jahr	jahr	Haushalts-	
						-aufwendungen	fähigkeit								folgejahre	
			in €	in €	in €			in €	in €	in €	in €	in €	in €	in €	in €	
4.	+ Öffentlich-rechtliche Leistungsentgelte		7.000,00	0,00	0,00	0,00	0,00	0,00	7.000,00	0,00	7.000,00	8.981,02	-1.981,02	7.010,04	1.970,98	0,00
	43110000 Gebühren		0,00	0,00	0,00	0,00	0,00	0,00	0,00	0,00	0,00	0,00	0,00	-38,35	38,35	0,00
	43120000 Verwaltungsgebühren allgem. Bauverwaltung		7.000,00	0,00	0,00	0,00	0,00	0,00	7.000,00	0,00	7.000,00	8.981,02	-1.981,02	7.048,39	1.932,63	0,00
10.	= Summe der laufenden Erträge aus Verwaltungstätigkeit (Summe der Nummern 1 bis 9)		7.000,00	0,00	0,00	0,00	0,00	0,00	7.000,00	0,00	7.000,00	8.981,02	-1.981,02	7.010,04	1.970,98	0,00
11.	- Personalaufwendungen		31.200,00	-5.600,00	0,00	0,00	-584,25	25.015,75	0,00	25.015,75	24.276,89	738,86	32.910,54	-8.633,65	0,00	



# Teilergebnisrechnung 2011

Gemeinde: 12 Stadt Grevesmühlen

Hauptproduktbereich 5 Gestaltung Umwelt  
 Produktbereich 52 Bauen und Wohnen  
 Produktgruppe 521 Bau- und Grundstücksordnung  
 Produkt 52101 Allgemeine Bauverwaltung

Nr.	Ertrags- und Aufwandsarten (gemäß § 46 Absatz 1 i.V.m. § 4 Absatz 10 i.V.m. § 2 Absatz 1 GemHVO-Doppik)	Verweis auf Anhang (Ifd.Nr.)	Ansatz des	Verände-	Überplan-	Zweck-	Inanspruch-	Ermächti-	Übertragene	Gesamt-	Ergebnis	Abweichung	Ergebnis	Ergebnis-	Übertra-
			Haushalts-	rung durch	mäßige Auf-	gebundene	nahme der	tigungen des	ermächti-	ermäch-	Ergebnis	im Haus-	des Haus-	veränderung	gung von
			jahres	Nachtrag	wendungen	Mehrerträge	ein- oder ge-	Haushalts-	tigungen im	tigungen im	des Haus-	haltsjahr	haltsvor-	gegenüber	Ermäch-
			in €	in €	in €	und	genseitigen	jahres	in €	in €	in €	in €	in €	in €	in €
			1	2	3	entsprechende	Deckungs-		in €	in €	in €	in €	in €	in €	in €
						-aufwendungen	fähigkeit								
	50221000 Vergütungen		25.000,00	-4.700,00	0,00	0,00	-584,25	19.715,75	0,00	19.715,75	19.715,75	0,00	27.153,88	-7.438,13	0,00
	50320000 Beiträge zu Versorgungskassen / Arbeitnehmer		900,00	-100,00	0,00	0,00	0,00	800,00	0,00	800,00	653,01	146,99	833,16	-180,15	0,00
	50420000 Beiträge zur gesetzlichen Sozialversicherung / Arbeitnehmer		5.100,00	-800,00	0,00	0,00	0,00	4.300,00	0,00	4.300,00	3.739,53	560,47	4.793,05	-1.053,52	0,00
	50490000 Beiträge zur gesetzlichen Sozialversicherung (Unfallversicherung)		200,00	0,00	0,00	0,00	0,00	200,00	0,00	200,00	168,60	31,40	130,45	38,15	0,00
18.	- Sonstige laufenden Aufwendungen		0,00	400,00	0,00	0,00	0,00	400,00	0,00	400,00	233,90	166,10	98,50	135,40	0,00
	56130000 Aufwendungen für Fahrkostenabrechnung (GIS-Erfassung)		0,00	100,00	0,00	0,00	0,00	100,00	0,00	100,00	47,50	52,50	98,50	-51,00	0,00
	56290000 Aufwendungen für die Inanspruchnahme Geodatenshop LK NWM		0,00	300,00	0,00	0,00	0,00	300,00	0,00	300,00	186,40	113,60	0,00	186,40	0,00
19.	= Summe der laufenden Aufwendungen aus Verwaltungstätigkeit (Summe der Nummern 11 bis 18)		31.200,00	-5.200,00	0,00	0,00	-584,25	25.415,75	0,00	25.415,75	24.510,79	904,96	33.009,04	-8.498,25	0,00
20.	= Laufendes Ergebnis aus Verwaltungstätigkeit (Saldo der Nummern 10 und 19)		-24.200,00	5.200,00	0,00	0,00	584,25	-18.415,75	0,00	-18.415,75	-15.529,77	-2.885,98	-25.999,00	10.469,23	0,00
24.	= Ordentliches Ergebnis (Summe der Nummern 20 und 23)		-24.200,00	5.200,00	0,00	0,00	584,25	-18.415,75	0,00	-18.415,75	-15.529,77	-2.885,98	-25.999,00	10.469,23	0,00





# Teilergebnisrechnung 2011

Gemeinde: 12 Stadt Grevesmühlen

Hauptproduktbereich 5 Gestaltung Umwelt  
 Produktbereich 52 Bauen und Wohnen  
 Produktgruppe 521 Bau- und Grundstücksordnung  
 Produkt 52101 Allgemeine Bauverwaltung

Nr.	Ertrags- und Aufwandsarten (gemäß § 46 Absatz 1 i.V.m. § 4 Absatz 10 i.V.m. § 2 Absatz 1 GemHVO-Doppik)	Verweis auf Anhang (Ifd.Nr.)	Ansatz des Haushalts- jahres	Verände- rung durch Nachtrag	Überplan- mäßige Auf- wendungen	Zweck- gebundene Mehrerträge und entsprechende -aufwendungen	Inanspruch- nahme der ein- oder ge- genseitigen Deckungs- fähigkeit	Ermächti- gungen des Haushalts- jahres	Übertragene Ermächti- gungen aus Haushalts- vorjahren	Gesamt- ermäch- tigungen im Haus- haltsjahr	Ergebnis des Haushalts- jahres	Abweichung im Haus- haltsjahr	Ergebnis des Haus- haltsvor- jahres	Ergebnis- veränderung gegenüber Haushalts- vorjahr	Übertra- gung von Ermäch- tigungen in Haushalts- folgejahre	
			in €	in €	in €	in €	in €	in €	in €	in €	in €	in €	in €	in €	in €	in €
			1	2	3	4	5	6	7	8	9	10	11	12	13	
28.	= Jahresergebnis (Jahresüberschuss/Jahresfehlbetrag) des Teilhaushaltes vor Verrechnung der internen Leistungsbeziehungen		-24.200,00	5.200,00	0,00	0,00	584,25	-18.415,75	0,00	-18.415,75	-15.529,77	-2.885,98	-25.999,00	10.469,23	0,00	
30.	- Aufwendungen aus internen Leistungsbeziehungen <i>58100000 Aufwendungen aus internen Leistungsbeziehungen (Bauhof/ Bauamt)</i>		0,00	400,00	0,00	0,00	0,00	400,00	0,00	400,00	318,50	81,50	0,00	318,50	0,00	
31.	Saldo der Erträge und Aufwendungen aus internen Leistungsbeziehungen (Saldo der Nummern 29 und 30)		0,00	-400,00	0,00	0,00	0,00	-400,00	0,00	-400,00	-318,50	-81,50	0,00	-318,50	0,00	
32.	= Jahresergebnis (Jahresüberschuss/Jahresfehlbetrag) des Teilhaushaltes nach Verrechnung der internen Leistungsbeziehungen (Summe der Nummern 28 und 31)		-24.200,00	4.800,00	0,00	0,00	584,25	-18.815,75	0,00	-18.815,75	-15.848,27	-2.967,48	-25.999,00	10.150,73	0,00	





# Teilergebnisrechnung 2011

Gemeinde: 12 Stadt Grevesmühlen

Hauptproduktbereich 5 Gestaltung Umwelt  
 Produktbereich 53 Ver- und Entsorgung  
 Produktgruppe 538 Abwasserbeseitigung  
 Produkt 53801 Niederschlagswasserbeseitigung

Nr.	Ertrags- und Aufwandsarten (gemäß § 46 Absatz 1 i.V.m. § 4 Absatz 10 i.V.m. § 2 Absatz 1 GemHVO-Doppik)	Verweis auf Anhang (Ifd.Nr.)	Ansatz des Haushalts- jahres	Verände- rung durch Nachtrag	Überplan- mäßige Auf- wendungen	Zweck- gebundene Mehrerträge und entsprechende -aufwendungen	Inanspruch- nahme der ein- oder ge- genseitigen Deckungs- fähigkeit	Ermächti- gungen des Haushalts- jahres	Übertragene Ermächti- gungen aus Haushalts- vorjahren	Gesamt- ermäch- tigungen im Haus- haltsjahr	Ergebnis des Haushalts- jahres	Abweichung im Haus- haltsjahr	Ergebnis des Haus- haltsvor- jahres	Ergebnis- veränderung gegenüber Haushalts- vorjahr	Übertra- gung von Ermäch- tigungen in Haushalts- folgejahre	
			in €	in €	in €	in €	in €	in €	in €	in €	in €	in €	in €	in €	in €	in €
			1	2	3	4	5	6	7	8	9	10	11	12	13	
28.	= Jahresergebnis (Jahresüberschuss/Jahresfehlbetrag) des Teilhaushaltes vor Verrechnung der internen Leistungsbeziehungen		-40.200,00	0,00	0,00	0,00	-2.713,22	-42.913,22	0,00	-42.913,22	-42.846,96	-66,26	-42.661,26	-185,70	0,00	
32.	= Jahresergebnis (Jahresüberschuss/Jahresfehlbetrag) des Teilhaushaltes nach Verrechnung der internen Leistungsbeziehungen (Summe der Nummern 28 und 31)		-40.200,00	0,00	0,00	0,00	-2.713,22	-42.913,22	0,00	-42.913,22	-42.846,96	-66,26	-42.661,26	-185,70	0,00	





# Teilergebnisrechnung 2011

Gemeinde: 12 Stadt Grevesmühlen

Hauptproduktbereich 5 Gestaltung Umwelt  
 Produktbereich 54 Verkehrsflächen und -anlagen, ÖPVN  
 Produktgruppe 540 Konzessionsabgaben  
 Produkt 54001 Konzessionsabgaben Elektrizität und Gas

Nr.	Ertrags- und Aufwandsarten (gemäß § 46 Absatz 1 i.V.m. § 4 Absatz 10 i.V.m. § 2 Absatz 1 GemHVO-Doppik)	Verweis auf Anhang (Ifd.Nr.)	Ansatz des	Verände-	Überplan-	Zweck-	Inanspruch-	Ermächti-	Übertragene	Gesamt-	Ergebnis	Abweichung	Ergebnis	Ergebnis-	Übertra-
			Haushalts-	rung durch	mäßige Auf-	gebundene	nahme der	gungen des	ermächti-	ermächti-	des	im Haus-	des Haus-	veränderung	gung von
			jahres	Nachtrag	Auf-	Mehrerträge	ein- oder	Haushalts-	tungen im	tungen im	Haushalts-	haltsjahr	haltsvor-	gegenüber	Ermäch-
			in €	in €	wendungen	und	gegen-	Haushalts-	in €	in €	in €	in €	in €	in €	in €
			1	2	3	entsprechende	seitigen	vorjahren	in €	in €	in €	in €	in €	in €	in €
			4	5	6	-aufwendungen	Deckungs-	in €	in €	in €	in €	in €	in €	in €	in €
			7	8	9	fähigkeit	fähigkeit	10	11	12	13	14	15	16	17
19.	= Summe der laufenden Aufwendungen aus Verwaltungstätigkeit (Summe der Nummern 11 bis 18)		4.800,00	100,00	0,00	0,00	-14,18	4.885,82	0,00	4.885,82	4.453,79	432,03	3.335,01	1.118,78	0,00
20.	= Laufendes Ergebnis aus Verwaltungstätigkeit (Saldo der Nummern 10 und 19)		255.200,00	-100,00	0,00	0,00	14,18	255.114,18	0,00	255.114,18	269.933,57	-14.819,39	259.935,28	9.998,29	0,00
24.	= Ordentliches Ergebnis (Summe der Nummern 20 und 23)		255.200,00	-100,00	0,00	0,00	14,18	255.114,18	0,00	255.114,18	269.933,57	-14.819,39	259.935,28	9.998,29	0,00
28.	= Jahresergebnis (Jahresüberschuss/Jahresfehlbetrag) des Teilhaushaltes vor Verrechnung der internen Leistungsbeziehungen		255.200,00	-100,00	0,00	0,00	14,18	255.114,18	0,00	255.114,18	269.933,57	-14.819,39	259.935,28	9.998,29	0,00
32.	= Jahresergebnis (Jahresüberschuss/Jahresfehlbetrag) des Teilhaushaltes nach Verrechnung der internen Leistungsbeziehungen (Summe der Nummern 28 und 31)		255.200,00	-100,00	0,00	0,00	14,18	255.114,18	0,00	255.114,18	269.933,57	-14.819,39	259.935,28	9.998,29	0,00



# Teilergebnisrechnung 2011

Gemeinde: 12 Stadt Grevesmühlen

277

Datum: 25.07.2017

Uhrzeit: 11:52:59

Hauptproduktbereich	5	Gestaltung Umwelt
Produktbereich	54	Verkehrsflächen und -anlagen, ÖPVN
Produktgruppe	541	Gemeindestraßen
Produkt	54101	Gemeindestraßen

## **Amtsbereich: Produktverantwortliche (r)**

GB Bauamt/ Herr Lars Prahler

## **Produktbeschreibung**

- Instandhaltung, Neugestaltung von Gemeindestraßen und gemeindeeigenen Nebenanlagen einschließlich der Vertretung der gemeindeeigenen Interessen beim Ausbau durch Dritte im Rahmen von Erschließermodellen
- Finanzierungsabsicherung durch Fördermitteleinwerbung und KAG- Beitragserhebung
- Namensvergabe von neu errichteten Gemeindestraßen
- Sicherstellung der Straßenentwässerung
- Vergabe von Aufgrabegenehmigungen, Führen eines Straßenkatasters
- Errichtung, Wartung und Bewirtschaftung der Buswarteinrichtungen, Verkehrszeichen und Signalanlagen

## **Auftragsgrundlage**

Stadtvertreterbeschluss

Vorschriften des BauGB, der STVO, der DIN und sonstiger bautechnischer und verkehrsrelevanter Verordnungen und Gesetze

KAG- und Erschließungsbeitragssatzung

Vorgaben und Fördermittelzusagen des Landesministeriums für Verkehr, Bau und Landesentwicklung

## **Zielgruppen**

Stadtvertretung als beschließendes Gremium

Anwohner und Eigentümer

Erschließungsträger

Weitere Baulasträger und Versorgungsträger

## **Produktziele**

- Zeitnahe Umsetzung der städtebauliche Zielstellungen hinsichtlich Ausbau und Zustand der Gemeindestraßen
- Kontinuierliche und systematische Instandhaltung der Gemeindestraßen und Nebenanlagen



# Teilergebnisrechnung 2011

Gemeinde: 12 Stadt Grevesmühlen

Hauptproduktbereich 5 Gestaltung Umwelt  
 Produktbereich 54 Verkehrsflächen und -anlagen, ÖPVN  
 Produktgruppe 541 Gemeindestraßen  
 Produkt 54101 Gemeindestraßen

Nr.	Ertrags- und Aufwandsarten (gemäß § 46 Absatz 1 i.V.m. § 4 Absatz 10 i.V.m. § 2 Absatz 1 GemHVO-Doppik)	Verweis auf Anhang (Ifd.Nr.)	Ansatz des	Verände-	Überplan-	Zweck-	Inanspruch-	Ermächti-	Übertragene	Gesamt-	Ergebnis	Abweichung	Ergebnis	Ergebnis-	Übertra-	
			Haushalts-	rung durch	mäßige Auf-	gebundene	nahme der	gungen des	ermächti-	ermächti-	des	im Haus-	des Haus-	veränderung	gung von	
			jahres	Nachtrag	wendungen	Mehrerträge	ein- oder ge-	Haushalts-	tigungen im	tigungen im	Haushalts-	haltsjahr	haltsvor-	gegenüber	Ermäch-	
			und		genseitigen	Haushalts-	Haushalts-	Haushalts-	Haushalts-	Haushalts-	Haushalts-	Haushalts-	Haushalts-	Haushalts-	Haushalts-	
			entsprechende	Deckungs-	fähigkeit	in €	in €	in €	in €	in €	in €	in €	in €	in €	in €	
			-aufwendungen			1	2	3	4	5	6	7	8	9	10	
						in €	in €	in €	in €	in €	in €	in €	in €	in €	in €	
2.	+ Zuwendungen, allgemeine Umlagen und sonstige Transfererträge		134.400,00	800,00	0,00	0,00	0,00	0,00	135.200,00	0,00	135.200,00	182.422,61	-47.222,61	169.124,50	13.298,11	0,00
	41443000 Lfd. Zuweisungen für Baumpflege (Alleefonds)		8.800,00	0,00	0,00	0,00	0,00	0,00	8.800,00	0,00	8.800,00	8.879,78	-79,78	0,00	8.879,78	0,00
	41510000 Erträge aus der Auflösung von Sonderposten aus Zuwendungen		125.600,00	800,00	0,00	0,00	0,00	0,00	126.400,00	0,00	126.400,00	173.542,83	-47.142,83	169.124,50	4.418,33	0,00
4.	+ Öffentlich-rechtliche Leistungsentgelte		48.500,00	0,00	0,00	0,00	0,00	0,00	48.500,00	0,00	48.500,00	40.520,52	7.979,48	36.846,13	3.674,39	0,00
	43700000 Erträge aus der Auflösung von Sonderposten für Beiträge und ähnliche Entgelte		48.500,00	0,00	0,00	0,00	0,00	0,00	48.500,00	0,00	48.500,00	40.520,52	7.979,48	36.846,13	3.674,39	0,00
5.	+ Privatrechtliche Leistungsentgelte		0,00	0,00	0,00	0,00	0,00	0,00	0,00	0,00	0,00	163,21	-163,21	0,00	163,21	0,00
	44190000 sonstige privatrechtliche Erträge		0,00	0,00	0,00	0,00	0,00	0,00	0,00	0,00	0,00	163,21	-163,21	0,00	163,21	0,00
6.	+ Kostenerstattungen und Kostenumlagen		0,00	5.600,00	0,00	0,00	0,00	0,00	5.600,00	0,00	5.600,00	2.932,31	2.667,69	0,00	2.932,31	0,00
	44242000 Kostenerstattungen und Kostenumlagen vom Land		0,00	5.500,00	0,00	0,00	0,00	0,00	5.500,00	0,00	5.500,00	2.735,08	2.764,92	0,00	2.735,08	0,00
	44259000 Kostenerstattungen vom sonstigen privaten Bereich		0,00	100,00	0,00	0,00	0,00	0,00	100,00	0,00	100,00	197,23	-97,23	0,00	197,23	0,00
9.	+ Sonstige laufende Erträge		0,00	2.300,00	0,00	0,00	0,00	0,00	2.300,00	0,00	2.300,00	16.962,61	-14.662,61	3.530,34	13.432,27	0,00
	46270000 Versicherungserstattungen		0,00	2.300,00	0,00	0,00	0,00	0,00	2.300,00	0,00	2.300,00	2.383,19	-83,19	0,00	2.383,19	0,00
	46280000 Periodenfremde Erträge (ohne Steuern)		0,00	0,00	0,00	0,00	0,00	0,00	0,00	0,00	0,00	0,00	0,00	50,62	-50,62	0,00



# Teilergebnisrechnung 2011

Gemeinde: 12 Stadt Grevesmühlen

Hauptproduktbereich 5 Gestaltung Umwelt  
 Produktbereich 54 Verkehrsflächen und -anlagen, ÖPVN  
 Produktgruppe 541 Gemeindestraßen  
 Produkt 54101 Gemeindestraßen

Nr.	Ertrags- und Aufwandsarten (gemäß § 46 Absatz 1 i.V.m. § 4 Absatz 10 i.V.m. § 2 Absatz 1 GemHVO-Doppik)	Verweis auf Anhang (lfd.Nr.)	Ansatz des	Verände-	Überplan-	Zweck-	Inanspruch-	Ermächti-	Übertragene	Gesamt-	Ergebnis	Abweichung	Ergebnis	Ergebnis-	Übertra-
			Haushalts-	rung durch	mäßige Auf-	gebundene	nahme der	gungen des	ermächti-	ermächti-	des	im Haus-	des Haus-	veränderung	gung von
			jahres	Nachtrag	wendungen	Mehrerträge	ein- oder ge-	Haushalts-	tungen im	Haushalts-	Haushalts-	haushalts-	haushalts-	gegenüber	Ermäch-
			und		entsprechende	genseitigen	Haushalts-	Haushalts-	Haushalts-	Haushalts-	Haushalts-	Haushalts-	Haushalts-	Haushalts-	Haushalts-
			-aufwendungen	fähigkeit	vorjahren	tungen im	Haushalts-	Haushalts-	Haushalts-	Haushalts-	Haushalts-	Haushalts-	Haushalts-	Haushalts-	Haushalts-
			in €	in €	in €	in €	in €	in €	in €	in €	in €	in €	in €	in €	in €
			1	2	3	4	5	6	7	8	9	10	11	12	13
	46612000 Erträge aus der Auflösung von Sonderposten mit Rücklageanteil		0,00	0,00	0,00	0,00	0,00	0,00	0,00	0,00	0,00	0,00	1.017,22	-1.017,22	0,00
	46613000 Erträge aus der Auflösung von sonstigen Sonderposten		0,00	0,00	0,00	0,00	0,00	0,00	0,00	0,00	4.133,30	-4.133,30	2.373,41	1.759,89	0,00
	46619000 Erträge aus der Auflösung von Wertberichtigungen, Sonderposten und Rückstellungen / Sonstige		0,00	0,00	0,00	0,00	0,00	0,00	0,00	0,00	10.446,12	-10.446,12	89,09	10.357,03	0,00
10.	<b>= Summe der laufenden Erträge aus Verwaltungstätigkeit (Summe der Nummern 1 bis 9)</b>		<b>182.900,00</b>	<b>8.700,00</b>	<b>0,00</b>	<b>0,00</b>	<b>0,00</b>	<b>191.600,00</b>	<b>0,00</b>	<b>191.600,00</b>	<b>243.001,26</b>	<b>-51.401,26</b>	<b>209.500,97</b>	<b>33.500,29</b>	<b>0,00</b>
11.	- Personalaufwendungen		187.800,00	1.000,00	0,00	0,00	2.548,99	191.348,99	0,00	191.348,99	191.707,41	-358,42	187.607,64	4.099,77	0,00
	50211000 Dienstbezüge		45.900,00	0,00	0,00	0,00	0,00	45.900,00	0,00	45.900,00	44.147,28	1.752,72	43.398,12	749,16	0,00
	50221000 Vergütungen		96.000,00	-900,00	0,00	0,00	1.085,64	96.185,64	0,00	96.185,64	96.185,64	0,00	97.220,57	-1.034,93	0,00
	50310000 Beiträge zu Versorgungskassen / Beamte		8.500,00	1.300,00	0,00	0,00	336,35	10.136,35	0,00	10.136,35	10.136,35	0,00	8.330,27	1.806,08	0,00
	50320000 Beiträge zu Versorgungskassen / Arbeitnehmer		3.500,00	200,00	0,00	0,00	-305,65	3.394,35	0,00	3.394,35	3.393,58	0,77	3.433,58	-40,00	0,00
	50420000 Beiträge zur gesetzlichen Sozialversicherung / Arbeitnehmer		19.400,00	300,00	0,00	0,00	-2.263,16	17.436,84	0,00	17.436,84	17.436,84	0,00	17.426,34	10,50	0,00
	50490000 Beiträge zur gesetzlichen Sozialversicherung (Unfallversicherung)		800,00	0,00	0,00	0,00	-98,13	701,87	0,00	701,87	701,87	0,00	701,45	0,42	0,00





# Teilergebnisrechnung 2011

Gemeinde: 12 Stadt Grevesmühlen

Hauptproduktbereich 5 Gestaltung Umwelt  
 Produktbereich 54 Verkehrsflächen und -anlagen, ÖPVN  
 Produktgruppe 541 Gemeindestraßen  
 Produkt 54101 Gemeindestraßen

Nr.	Ertrags- und Aufwandsarten (gemäß § 46 Absatz 1 i.V.m. § 4 Absatz 10 i.V.m. § 2 Absatz 1 GemHVO-Doppik)	Verweis auf Anhang (Ifd.Nr.)	Ansatz des Haushalts- jahres	Verände- rung durch Nachtrag	Überplan- mäßige Auf- wendungen	Zweck- gebundene Mehrerträge und entsprechende -aufwendungen	Inanspruch- nahme der ein- oder ge- genseitigen Deckungs- fähigkeit	Ermächti- gungen des Haushalts- jahres	Übertragene Ermächti- gungen aus Haushalts- vorjahren	Gesamt- ermäch- tigungen im Haus- haltsjahr	Ergebnis des Haushalts- jahres	Abweichung im Haus- haltsjahr	Ergebnis des Haus- haltsvor- jahres	Ergebnis- veränderung gegenüber Haushalts- vorjahr	Übertra- gung von Ermäch- tigungen in Haushalts- folgejahre	
			in €	in €	in €	in €	in €	in €	in €	in €	in €	in €	in €	in €	in €	in €
			1	2	3	4	5	6	7	8	9	10	11	12	13	
	50510000 Beihilfen, Unterstützungsleistungen und dergleichen / Beamte		2.400,00	200,00	0,00	0,00	0,00	2.600,00	0,00	2.600,00	2.077,18	522,82	1.884,04	193,14	0,00	
	50711000 Zuführungen zu Pensionsrückstellungen (Beamte)		9.400,00	-100,00	0,00	0,00	3.194,95	12.494,95	0,00	12.494,95	12.494,95	0,00	10.839,70	1.655,25	0,00	
	50712000 Zuführungen zu Beihilferückstellungen (Beamte)		1.900,00	0,00	0,00	0,00	598,99	2.498,99	0,00	2.498,99	2.498,99	0,00	2.167,94	331,05	0,00	
	50810000 Zuführungen zu Rückstellungen für nicht genommenen Urlaub, Überstunden u.ä. / Beamte		0,00	0,00	0,00	0,00	0,00	0,00	0,00	0,00	2.634,73	-2.634,73	2.205,63	429,10	0,00	
12.	- Versorgungsaufwendungen		0,00	0,00	0,00	0,00	0,00	0,00	0,00	0,00	-29.491,46	29.491,46	-13.749,72	-15.741,74	0,00	
	51110000		0,00	0,00	0,00	0,00	0,00	0,00	0,00	0,00	-29.491,46	29.491,46	-13.749,72	-15.741,74	0,00	
	Versorgungsaufwendungen / Beamte															
13.	- Aufwendungen für Sach- und Dienstleistungen		269.800,00	-19.000,00	0,00	0,00	7.160,65	257.960,65	0,00	257.960,65	238.974,42	18.986,23	284.353,55	-45.379,13	0,00	
	52260000 Aufwendungen für Strom		120.000,00	2.000,00	0,00	0,00	0,00	122.000,00	0,00	122.000,00	102.226,68	19.773,32	117.886,50	-15.659,82	0,00	
	52261000 Aufwendungen für Strom Ampelanlagen		700,00	0,00	0,00	0,00	0,00	700,00	0,00	700,00	670,24	29,76	573,31	96,93	0,00	
	52270000 Aufwendungen Wasser/Abwasser		600,00	0,00	0,00	0,00	2.511,76	3.111,76	0,00	3.111,76	495,92	2.615,84	3.122,96	-2.627,04	0,00	
	52331000 Unterhaltung Brücken, Tunnel und ingenieurtechnische Anlagen		0,00	0,00	0,00	0,00	0,00	0,00	0,00	0,00	0,00	0,00	2.528,75	-2.528,75	0,00	



# Teilergebnisrechnung 2011

Gemeinde: 12 Stadt Grevesmühlen

Hauptproduktbereich 5 Gestaltung Umwelt  
 Produktbereich 54 Verkehrsflächen und -anlagen, ÖPVN  
 Produktgruppe 541 Gemeindestraßen  
 Produkt 54101 Gemeindestraßen

Nr.	Ertrags- und Aufwandsarten (gemäß § 46 Absatz 1 i.V.m. § 4 Absatz 10 i.V.m. § 2 Absatz 1 GemHVO-Doppik)	Verweis auf Anhang (Ifd.Nr.)	Ansatz des Haushalts- jahres	Verände- rung durch Nachtrag	Überplan- mäßige Auf- wendungen	Zweck- gebundene Mehrerträge und entsprechende -aufwendungen	Inanspruch- nahme der ein- oder ge- genseitigen Deckungs- fähigkeit	Ermächti- gungen des Haushalts- jahres	Übertragene Ermächti- gungen aus Haushalts- vorjahren	Gesamt- ermäch- tigungen im Haus- haltsjahr	Ergebnis des Haushalts- jahres	Abweichung im Haus- haltsjahr	Ergebnis des Haus- haltsvor- jahres	Ergebnis- veränderung gegenüber Haushalts- vorjahr	Übertra- gung von Ermäch- tigungen in Haushalts- folgejahre	
			in €	in €	in €	in €	in €	in €	in €	in €	in €	in €	in €	in €	in €	in €
			1	2	3	4	5	6	7	8	9	10	11	12	13	
	52338000 <i>Unterhaltung Straßen, Wege, Plätze, Straßenbeleuchtung</i>		108.000,00	-14.000,00	0,00	0,00	9.015,91	103.015,91	0,00	103.015,91	108.054,20	-5.038,29	113.875,04	-5.820,84	0,00	
	52338100 <i>Unterhaltung Verkehrszeichen, LSA</i>		15.000,00	0,00	0,00	0,00	-2.511,76	12.488,24	0,00	12.488,24	11.647,76	840,48	24.157,09	-12.509,33	0,00	
	52339000 <i>Unterhaltung Buswartehallen, Springbrunnen u.a.</i>		1.000,00	0,00	0,00	0,00	-541,58	458,42	0,00	458,42	302,15	156,27	3.458,07	-3.155,92	0,00	
	52360000 <i>Unterhaltung der Maschinen und technischen Anlagen (Senkelektant u.a.)</i>		500,00	0,00	0,00	0,00	0,00	500,00	0,00	500,00	17,14	482,86	85,49	-68,35	0,00	
	52922000 <i>Aufwendungen für Baumpflege</i>		24.000,00	-7.000,00	0,00	0,00	-1.313,68	15.686,32	0,00	15.686,32	15.560,33	125,99	18.666,34	-3.106,01	0,00	
14.	- Abschreibungen auf immaterielle Vermögensgegenstände des Anlagevermögens und auf Sachanlagen sowie auf aktivierte Aufwendungen für die Ingangsetzung und Erweiterung der Verwaltung		1.334.000,00	-7.100,00	0,00	0,00	0,00	1.326.900,00	0,00	1.326.900,00	928.532,46	398.367,54	905.323,99	23.208,47	0,00	
	53200000 <i>Abschreibungen auf immaterielle Vermögensgegenstände</i>		0,00	0,00	0,00	0,00	0,00	0,00	0,00	0,00	106.562,21	-106.562,21	106.562,21	0,00	0,00	
	53500000 <i>Abschreibungen auf das Infrastrukturvermögen (einschließlich Grundstücke und grundstücksgleiche Rechte)</i>		1.334.000,00	-7.100,00	0,00	0,00	0,00	1.326.900,00	0,00	1.326.900,00	810.288,62	516.611,38	787.134,57	23.154,05	0,00	



# Teilergebnisrechnung 2011

Gemeinde: 12 Stadt Grevesmühlen

Hauptproduktbereich 5 Gestaltung Umwelt  
 Produktbereich 54 Verkehrsflächen und -anlagen, ÖPVN  
 Produktgruppe 541 Gemeindestraßen  
 Produkt 54101 Gemeindestraßen

Nr.	Ertrags- und Aufwandsarten (gemäß § 46 Absatz 1 i.V.m. § 4 Absatz 10 i.V.m. § 2 Absatz 1 GemHVO-Doppik)	Verweis auf Anhang (Ifd.Nr.)	Ansatz des	Verände-	Überplan-	Zweck-	Inanspruch-	Ermächti-	Übertragene	Gesamt-	Ergebnis	Abweichung	Ergebnis	Ergebnis-	Übertra-
			Haushalts-	rung durch	mäßige Auf-	gebundene	nahme der	tigungen des	ermächti-	ermäch-	des	im Haus-	des Haus-	veränderung	gung von
			jahres	Nachtrag	wendungen	Mehrerträge	ein- oder ge-	Haushalts-	tigungen im	tungen im	Haushalts-	haltsjahr	haltsvor-	gegenüber	Ermäch-
			und		entsprechende	genseitigen	vorjahren	Haushalts-	Haushalts-	in €	in €	Haushalts-	in €	in €	in €
			-aufwendungen	fähigkeit	in €	in €	in €	in €	in €	in €	in €	in €	in €	in €	in €
			1	2	3	4	5	6	7	8	9	10	11	12	13
	53800000 Abschreibungen auf Fahrzeuge, Maschinen und technische Anlagen, Betriebs- und Geschäftsausstattung		0,00	0,00	0,00	0,00	0,00	0,00	0,00	0,00	11.681,63	-11.681,63	11.627,21	54,42	0,00
15.	- Abschreibungen auf Vermögensgegenstände des Umlaufvermögens, soweit diese die üblichen Abschreibungen überschreiten		0,00	0,00	0,00	0,00	0,00	0,00	0,00	0,00	2.552,93	-2.552,93	0,00	2.552,93	0,00
	53941000 Abschreibungen auf zum Verkauf vorgesehene Grundstücke		0,00	0,00	0,00	0,00	0,00	0,00	0,00	0,00	2.013,23	-2.013,23	0,00	2.013,23	0,00
	53942000 Abschreibungen auf Forderungen		0,00	0,00	0,00	0,00	0,00	0,00	0,00	0,00	539,70	-539,70	0,00	539,70	0,00
18.	- Sonstige laufenden Aufwendungen		8.500,00	12.200,00	0,00	0,00	10.583,06	31.283,06	0,00	31.283,06	43.802,69	-12.519,63	23.799,85	20.002,84	0,00
	56210000 Mieten für Maschinen		1.500,00	0,00	0,00	0,00	-1.365,11	134,89	0,00	134,89	0,00	134,89	0,00	0,00	0,00
	56250000 Sachverständigen-, Gerichts- und ähnliche Aufwendungen		7.000,00	12.200,00	0,00	0,00	0,00	19.200,00	0,00	19.200,00	15.507,82	3.692,18	6.613,43	8.894,39	0,00
	56512000 Verluste aus dem Abgang von Sachanlagen		0,00	0,00	0,00	0,00	0,00	0,00	0,00	0,00	14.166,70	-14.166,70	16.855,82	-2.689,12	0,00
	56590000 Verluste aus dem Abgang von Gegenständen des Anlagevermögens und des Umlaufvermögens, Wertminderungen des Umlaufvermögens, Einstellungen in Sonderposten, Zuführungen zu Rückstellungen. / Sonstiges		0,00	0,00	0,00	0,00	0,00	0,00	0,00	0,00	2.180,00	-2.180,00	0,00	2.180,00	0,00



# Teilergebnisrechnung 2011

Gemeinde: 12 Stadt Grevesmühlen

Hauptproduktbereich 5 Gestaltung Umwelt  
 Produktbereich 54 Verkehrsflächen und -anlagen, ÖPVN  
 Produktgruppe 541 Gemeindestraßen  
 Produkt 54101 Gemeindestraßen

Nr.	Ertrags- und Aufwandsarten (gemäß § 46 Absatz 1 i.V.m. § 4 Absatz 10 i.V.m. § 2 Absatz 1 GemHVO-Doppik)	Verweis auf Anhang (Ifd.Nr.)	Ansatz des	Verände-	Überplan-	Zweck-	Inanspruch-	Ermächti-	Übertragene	Gesamt-	Ergebnis	Abweichung	Ergebnis	Ergebnis-	Übertra-
			Haushalts-	rung durch	mäßige Auf-	gebundene	nahme der	tigungen des	ermächti-	ermäch-	des	im Haus-	des Haus-	veränderung	gung von
			jahres	Nachtrag	wendungen	Mehrerträge	ein- oder ge-	Haushalts-	tigungen im	tigungen im	Haushalts-	Haushalts-	gegenüber	Ermäch-	
			in €	in €	in €	und	genseitigen	jahres	in €	in €	Haushalts-	in €	in €	in €	in €
			1	2	3	entsprechende	Deckungs-		in €	in €	in €	in €	in €	in €	in €
			4	5	6	-aufwendungen	fähigkeit		7	8	9	10	11	12	13
	56980000 <i>Periodenfremde Aufwendungen</i>		0,00	0,00	0,00	0,00	11.948,17	11.948,17	0,00	11.948,17	11.948,17	0,00	0,00	11.948,17	0,00
	56990000 <i>Sonstige laufende Aufwendungen / sonstige laufende Aufwendungen der Verwaltungstätigkeit / Sonstige</i>		0,00	0,00	0,00	0,00	0,00	0,00	0,00	0,00	0,00	0,00	330,60	-330,60	0,00
19.	<b>= Summe der laufenden Aufwendungen aus Verwaltungstätigkeit (Summe der Nummern 11 bis 18)</b>		<b>1.800.100,00</b>	<b>-12.900,00</b>	<b>0,00</b>	<b>0,00</b>	<b>20.292,70</b>	<b>1.807.492,70</b>	<b>0,00</b>	<b>1.807.492,70</b>	<b>1.376.078,45</b>	<b>431.414,25</b>	<b>1.387.335,31</b>	<b>-11.256,86</b>	<b>0,00</b>
20.	<b>= Laufendes Ergebnis aus Verwaltungstätigkeit (Saldo der Nummern 10 und 19)</b>		<b>-1.617.200,00</b>	<b>21.600,00</b>	<b>0,00</b>	<b>0,00</b>	<b>-20.292,70</b>	<b>-1.615.892,70</b>	<b>0,00</b>	<b>-1.615.892,70</b>	<b>-1.133.077,19</b>	<b>-482.815,51</b>	<b>-1.177.834,34</b>	<b>44.757,15</b>	<b>0,00</b>
22.	- Zinsaufwendungen und sonstige Finanzaufwendungen		0,00	0,00	0,00	0,00	289,00	289,00	0,00	289,00	289,00	0,00	0,00	289,00	0,00
	57990000 <i>Sonstige Zinsen und sonstige Finanzaufwendungen / Sonstige</i>		0,00	0,00	0,00	0,00	289,00	289,00	0,00	289,00	289,00	0,00	0,00	289,00	0,00
23.	<b>= Finanzergebnis (Saldo der Nummern 21 und 22)</b>		<b>0,00</b>	<b>0,00</b>	<b>0,00</b>	<b>0,00</b>	<b>-289,00</b>	<b>-289,00</b>	<b>0,00</b>	<b>-289,00</b>	<b>-289,00</b>	<b>0,00</b>	<b>0,00</b>	<b>-289,00</b>	<b>0,00</b>
24.	<b>= Ordentliches Ergebnis (Summe der Nummern 20 und 23)</b>		<b>-1.617.200,00</b>	<b>21.600,00</b>	<b>0,00</b>	<b>0,00</b>	<b>-20.581,70</b>	<b>-1.616.181,70</b>	<b>0,00</b>	<b>-1.616.181,70</b>	<b>-1.133.366,19</b>	<b>-482.815,51</b>	<b>-1.177.834,34</b>	<b>44.468,15</b>	<b>0,00</b>
28.	<b>= Jahresergebnis (Jahresüberschuss/Jahresfehlbetrag) des Teilhaushaltes vor Verrechnung der internen Leistungsbeziehungen</b>		<b>-1.617.200,00</b>	<b>21.600,00</b>	<b>0,00</b>	<b>0,00</b>	<b>-20.581,70</b>	<b>-1.616.181,70</b>	<b>0,00</b>	<b>-1.616.181,70</b>	<b>-1.133.366,19</b>	<b>-482.815,51</b>	<b>-1.177.834,34</b>	<b>44.468,15</b>	<b>0,00</b>



# Teilergebnisrechnung 2011

Gemeinde: 12 Stadt Grevesmühlen

Hauptproduktbereich 5 Gestaltung Umwelt  
 Produktbereich 54 Verkehrsflächen und -anlagen, ÖPVN  
 Produktgruppe 541 Gemeindestraßen  
 Produkt 54101 Gemeindestraßen

Nr.	Ertrags- und Aufwandsarten (gemäß § 46 Absatz 1 i.V.m. § 4 Absatz 10 i.V.m. § 2 Absatz 1 GemHVO-Doppik)	Verweis auf Anhang (Ifd.Nr.)	Ansatz des	Verände-	Überplan-	Zweck-	Inanspruch-	Ermächti-	Übertragene	Gesamt-	Ergebnis	Abweichung	Ergebnis	Ergebnis-	Übertra-	
			Haushalts-	rung durch	mäßige Auf-	gebundene	nahme der	gungen des	ermächti-	ermächti-	ermächti-	im Haus-	des Haus-	veränderung	gung von	
			jahres	Nachtrag	Auf-	Mehrerträge	ein- oder ge-	Haushalts-	tigungen im	tigungen im	Haushalts-	haltsjahr	haltsvor-	gegenüber	Ermäch-	
			in €	in €	in €	und	gegenseitigen	jahres	in €	in €	in €	in €	in €	in €	in €	tigungen in
			1	2	3	entsprechende	Deckungs-		in €	in €	in €	in €	in €	in €	in €	Haushalts-
						-aufwendungen	fähigkeit									folgejahre
30.	- Aufwendungen aus internen Leistungsbeziehungen		56.000,00	40.000,00	0,00	0,00	0,00	0,00	96.000,00	0,00	96.000,00	97.697,50	-1.697,50	93.281,25	4.416,25	0,00
	58100000 Aufwendungen aus internen Leistungsbeziehungen (Bauhof)		44.000,00	13.000,00	0,00	0,00	0,00	0,00	57.000,00	0,00	57.000,00	50.109,75	6.890,25	39.304,25	10.805,50	0,00
	58110000 Aufwendungen aus internen Leistungsbeziehungen (Bauhof/Ordnungsamt)		12.000,00	27.000,00	0,00	0,00	0,00	0,00	39.000,00	0,00	39.000,00	47.587,75	-8.587,75	53.977,00	-6.389,25	0,00
31.	Saldo der Erträge und Aufwendungen aus internen Leistungsbeziehungen (Saldo der Nummern 29 und 30)		-56.000,00	-40.000,00	0,00	0,00	0,00	0,00	-96.000,00	0,00	-96.000,00	-97.697,50	1.697,50	-93.281,25	-4.416,25	0,00
32.	= Jahresergebnis (Jahresüberschuss/Jahresfehlbetrag) des Teilhaushaltes nach Verrechnung der internen Leistungsbeziehungen (Summe der Nummern 28 und 31)		-1.673.200,00	-18.400,00	0,00	0,00	-20.581,70	-1.712.181,70	0,00	-1.712.181,70	-1.231.063,69	-481.118,01	-1.271.115,59	40.051,90	0,00	0,00







# Teilergebnisrechnung 2011

Gemeinde: 12 Stadt Grevesmühlen

Hauptproduktbereich 5 Gestaltung Umwelt  
 Produktbereich 54 Verkehrsflächen und -anlagen, ÖPVN  
 Produktgruppe 542 Kreisstraßen  
 Produkt 54201 Radwege, Gehwege, Verkehrsausstattung an Kreisstraßen

Nr.	Ertrags- und Aufwandsarten (gemäß § 46 Absatz 1 i.V.m. § 4 Absatz 10 i.V.m. § 2 Absatz 1 GemHVO-Doppik)	Verweis auf Anhang (Ifd.Nr.)	Ansatz des Haushalts- jahres	Verände- rung durch Nachtrag	Überplan- mäßige Auf- wendungen	Zweck- gebundene Mehrerträge und entsprechende -aufwendungen	Inanspruch- nahme der ein- oder ge- genseitigen Deckungs- fähigkeit	Ermächti- gungen des Haushalts- jahres	Übertragene Ermächti- gungen aus Haushalts- vorjahren	Gesamt- ermäch- tigungen im Haus- haltsjahr	Ergebnis des Haushalts- jahres	Abweichung im Haus- haltsjahr	Ergebnis des Haus- haltsvor- jahres	Ergebnis- veränderung gegenüber Haushalts- vorjahr	Übertra- gung von Ermäch- tigungen in Haushalts- folgejahre		
			in €	in €	in €	in €	in €	in €	in €	in €	in €	in €	in €	in €	in €	in €	in €
			1	2	3	4	5	6	7	8	9	10	11	12	13	13	
32.	= Jahresergebnis (Jahresüberschuss/Jahresfehlbetrag) des Teilhaushaltes nach Verrechnung der internen Leistungsbeziehungen (Summe der Nummern 28 und 31)		0,00	0,00	0,00	0,00	-38,08	-38,08	0,00	-38,08	0,00	-38,08	-243,12	243,12	0,00		







# Teilergebnisrechnung 2011

Gemeinde: 12 Stadt Grevesmühlen

Hauptproduktbereich 5 Gestaltung Umwelt  
 Produktbereich 54 Verkehrsflächen und -anlagen, ÖPVN  
 Produktgruppe 543 Landesstraßen  
 Produkt 54301 Radwege, Gehwege, Verkehrsausstattung an Landesstraßen

Nr.	Ertrags- und Aufwandsarten (gemäß § 46 Absatz 1 i.V.m. § 4 Absatz 10 i.V.m. § 2 Absatz 1 GemHVO-Doppik)	Verweis auf Anhang (Ifd.Nr.)	Ansatz des	Verände-	Überplan-	Zweck-	Inanspruch-	Ermächti-	Übertragene	Gesamt-	Ergebnis	Abweichung	Ergebnis	Ergebnis-	Übertra-
			Haushalts-	rung durch	mäßige Auf-	gebundene	nahme der	gungen des	ermächti-	ermäch-	des	im Haus-	des Haus-	veränderung	gung
			jahres	Nachtrag	Auf-	Mehrerträge	ein- oder	Haushalts-	tigungen im	tigungen im	Haushalts-	haltsjahr	haltsvor-	gegenüber	von
			und	wendungen	entsprechende	gegenseitigen	Haushalts-	Haushalts-	haltsjahr	haltsjahr	Haushalts-	Haushalts-	Haushalts-	Haushalts-	Haushalts-
			-aufwendungen	fähigkeit	vorjahren	vorjahren	in €	in €	in €	in €	in €	in €	in €	in €	in €
			in €	in €	in €	in €	in €	in €	in €	in €	in €	in €	in €	in €	in €
			1	2	3	4	5	6	7	8	9	10	11	12	13
2.	+ Zuwendungen, allgemeine Umlagen und sonstige Transfererträge 41510000 Erträge aus der Auflösung von Sonderposten aus Zuwendungen		56.700,00	0,00	0,00	0,00	0,00	56.700,00	0,00	56.700,00	2.410,00	54.290,00	2.410,00	0,00	0,00
			56.700,00	0,00	0,00	0,00	0,00	56.700,00	0,00	56.700,00	2.410,00	54.290,00	2.410,00	0,00	0,00
4.	+ Öffentlich-rechtliche Leistungsentgelte 43225000 Entgelte für die Sondernutzung von Straßen/Werbung 43700000 Erträge aus der Auflösung von Sonderposten für Beiträge und ähnliche Entgelte		3.900,00	0,00	0,00	0,00	0,00	3.900,00	0,00	3.900,00	2.808,55	1.091,45	2.902,72	-94,17	0,00
			0,00	0,00	0,00	0,00	0,00	0,00	0,00	0,00	0,00	0,00	94,17	-94,17	0,00
			3.900,00	0,00	0,00	0,00	0,00	3.900,00	0,00	3.900,00	2.808,55	1.091,45	2.808,55	0,00	0,00
6.	+ Kostenerstattungen und Kostenumlagen 44242100 Erstattung Straßenmeisterei		0,00	0,00	0,00	0,00	0,00	0,00	0,00	0,00	0,00	0,00	0,00	0,00	0,00
			0,00	0,00	0,00	0,00	0,00	0,00	0,00	0,00	0,00	0,00	0,00	0,00	0,00
10.	= Summe der laufenden Erträge aus Verwaltungstätigkeit (Summe der Nummern 1 bis 9)		60.600,00	0,00	0,00	0,00	0,00	60.600,00	0,00	60.600,00	5.218,55	55.381,45	5.312,72	-94,17	0,00
11.	- Personalaufwendungen 50211000 Dienstbezüge 50221000 Vergütungen 50310000 Beiträge zu Versorgungskassen / Beamte		8.700,00	200,00	0,00	0,00	-5,02	8.894,98	0,00	8.894,98	8.525,42	369,56	7.689,50	835,92	0,00
			0,00	0,00	0,00	0,00	0,00	0,00	0,00	0,00	0,00	0,00	735,02	-735,02	0,00
			6.900,00	100,00	0,00	0,00	60,91	7.060,91	0,00	7.060,91	7.060,91	0,00	5.566,04	1.494,87	0,00
			0,00	0,00	0,00	0,00	0,00	0,00	0,00	0,00	0,00	0,00	217,31	-217,31	0,00



# Teilergebnisrechnung 2011

Gemeinde: 12 Stadt Grevesmühlen

Hauptproduktbereich 5 Gestaltung Umwelt  
 Produktbereich 54 Verkehrsflächen und -anlagen, ÖPVN  
 Produktgruppe 543 Landesstraßen  
 Produkt 54301 Radwege, Gehwege, Verkehrsausstattung an Landesstraßen

Nr.	Ertrags- und Aufwandsarten (gemäß § 46 Absatz 1 i.V.m. § 4 Absatz 10 i.V.m. § 2 Absatz 1 GemHVO-Doppik)	Verweis auf Anhang (Ifd.Nr.)	Ansatz des	Verände-	Überplan-	Zweck-	Inanspruch-	Ermächti-	Übertragene	Gesamt-	Ergebnis	Abweichung	Ergebnis	Ergebnis-	Übertra-	
			Haushalts-	rung durch	mäßige Auf-	gebundene	nahme der	gungen des	Erträge	Erträge	ermäch-	des	im Haus-	des Haus-	veränderung	gerung
			jahres	Nachtrag	wendungen	Mehrerträge	ein- oder	Haushalts-	und	Erträge	tigungen	Haushalts-	haltsjahr	haltsvor-	gegenüber	von
			in €	in €	in €	in €	in €	in €	in €	in €	in €	in €	in €	in €	in €	
			1	2	3	4	5	6	7	8	9	10	11	12	13	
	50320000 Beiträge zu Versorgungskassen / Arbeitnehmer		300,00	0,00	0,00	0,00	0,00	300,00	0,00	300,00	247,71	52,29	193,93	53,78	0,00	
	50420000 Beiträge zur gesetzlichen Sozialversicherung / Arbeitnehmer		1.400,00	100,00	0,00	0,00	0,00	1.500,00	0,00	1.500,00	1.191,00	309,00	886,68	304,32	0,00	
	50490000 Beiträge zur gesetzlichen Sozialversicherung (Unfallversicherung)		100,00	0,00	0,00	0,00	-73,91	26,09	0,00	26,09	25,80	0,29	25,66	0,14	0,00	
	50510000 Beihilfen, Unterstützungsleistungen und dergleichen / Beamte		0,00	0,00	0,00	0,00	7,98	7,98	0,00	7,98	0,00	7,98	64,86	-64,86	0,00	
	50711000 Zuführungen zu Pensionsrückstellungen (Beamte)		0,00	0,00	0,00	0,00	0,00	0,00	0,00	0,00	0,00	0,00	0,00	0,00	0,00	
	50712000 Zuführungen zu Beihilferückstellungen (Beamte)		0,00	0,00	0,00	0,00	0,00	0,00	0,00	0,00	0,00	0,00	0,00	0,00	0,00	
13.	- Aufwendungen für Sach- und Dienstleistungen		35.600,00	5.000,00	0,00	0,00	2.240,86	42.840,86	0,00	42.840,86	38.195,16	4.645,70	33.165,20	5.029,96	0,00	
	52260000 Aufwendungen für Strom		23.000,00	0,00	0,00	0,00	12.251,87	35.251,87	0,00	35.251,87	32.827,07	2.424,80	31.488,64	1.338,43	0,00	
	52338000 Unterhaltung Straßen, Wege, Plätze und Verkehrslenkungsanlagen		10.000,00	0,00	0,00	0,00	-9.445,21	554,79	0,00	554,79	0,00	554,79	534,75	-534,75	0,00	
	52338100 Unterhaltung Verkehrszeichen, LSA		100,00	0,00	0,00	0,00	0,00	100,00	0,00	100,00	0,00	100,00	0,00	0,00	0,00	
	52339000 Unterhaltung Buswartehallen		1.500,00	0,00	0,00	0,00	0,00	1.500,00	0,00	1.500,00	0,00	1.500,00	58,91	-58,91	0,00	



# Teilergebnisrechnung 2011

Gemeinde: 12 Stadt Grevesmühlen

Hauptproduktbereich 5 Gestaltung Umwelt  
 Produktbereich 54 Verkehrsflächen und -anlagen, ÖPVN  
 Produktgruppe 543 Landesstraßen  
 Produkt 54301 Radwege, Gehwege, Verkehrsausstattung an Landesstraßen

Nr.	Ertrags- und Aufwandsarten (gemäß § 46 Absatz 1 i.V.m. § 4 Absatz 10 i.V.m. § 2 Absatz 1 GemHVO-Doppik)	Verweis auf Anhang (Ifd.Nr.)	Ansatz des Haushalts- jahres	Verände- rung durch Nachtrag	Überplan- mäßige Auf- wendungen	Zweck- gebundene Mehrerträge und entsprechende -aufwendungen	Inanspruch- nahme der ein- oder ge- genseitigen Deckungs- fähigkeit	Ermächti- gungen des Haushalts- jahres	Übertragene Ermächti- gungen aus Haushalts- vorjahren	Gesamt- ermäch- tigungen im Haus- haltsjahr	Ergebnis des Haushalts- jahres	Abweichung im Haus- haltsjahr	Ergebnis des Haus- haltsvor- jahres	Ergebnis- veränderung gegenüber Haushalts- vorjahr	Übertra- gung von Ermäch- tigungen in Haushalts- folgejahre	
			in €	in €	in €	in €	in €	in €	in €	in €	in €	in €	in €	in €	in €	in €
			1	2	3	4	5	6	7	8	9	10	11	12	13	
	52922000 Aufwendungen für Baumpflege		1.000,00	5.000,00	0,00	0,00	-565,80	5.434,20	0,00	5.434,20	5.368,09	66,11	1.082,90	4.285,19	0,00	
14.	- Abschreibungen auf immaterielle Vermögensgegenstände des Anlagevermögens und auf Sachanlagen sowie auf aktivierte Aufwendungen für die Ingangsetzung und Erweiterung der Verwaltung		83.300,00	0,00	0,00	0,00	0,00	83.300,00	0,00	83.300,00	42.818,98	40.481,02	42.890,68	-71,70	0,00	
	53200000 Abschreibungen auf immaterielle Vermögensgegenstände		0,00	0,00	0,00	0,00	0,00	0,00	0,00	0,00	3.352,93	-3.352,93	3.352,93	0,00	0,00	
	53500000 Abschreibungen auf das Infrastrukturvermögen (einschließlich Grundstücke und grundstücksgleiche Rechte)		83.300,00	0,00	0,00	0,00	0,00	83.300,00	0,00	83.300,00	38.697,37	44.602,63	38.768,05	-70,68	0,00	
	53800000 Abschreibungen auf Fahrzeuge, Maschinen und technische Anlagen, Betriebs- und Geschäftsausstattung		0,00	0,00	0,00	0,00	0,00	0,00	0,00	0,00	768,68	-768,68	769,70	-1,02	0,00	
18.	- Sonstige laufenden Aufwendungen		0,00	0,00	0,00	0,00	0,00	0,00	0,00	0,00	1.338,55	-1.338,55	5.277,51	-3.938,96	0,00	
	56250000 Sachverständigen-, Gerichts- und ähnliche Aufwendungen		0,00	0,00	0,00	0,00	0,00	0,00	0,00	0,00	0,00	0,00	3.950,86	-3.950,86	0,00	
	56512000 Verluste aus dem Abgang von Sachanlagen		0,00	0,00	0,00	0,00	0,00	0,00	0,00	0,00	1.338,55	-1.338,55	1.326,65	11,90	0,00	



# Teilergebnisrechnung 2011

Gemeinde: 12 Stadt Grevesmühlen

Hauptproduktbereich 5 Gestaltung Umwelt  
 Produktbereich 54 Verkehrsflächen und -anlagen, ÖPVN  
 Produktgruppe 543 Landesstraßen  
 Produkt 54301 Radwege, Gehwege, Verkehrsausstattung an Landesstraßen

Nr.	Ertrags- und Aufwandsarten (gemäß § 46 Absatz 1 i.V.m. § 4 Absatz 10 i.V.m. § 2 Absatz 1 GemHVO-Doppik)	Verweis auf Anhang (Ifd.Nr.)	Ansatz des	Verände-	Überplan-	Zweck-	Inanspruch-	Ermächti-	Übertragene	Gesamt-	Ergebnis	Abweichung	Ergebnis	Ergebnis-	Übertra-
			Haushalts-	rung durch	mäßige Auf-	gebundene	nahme der	gungen des	ermächti-	ermächti-	des	im Haus-	des Haus-	veränderung	gung von
			jahres	Nachtrag	wendungen	Mehrerträge	ein- oder	Haushalts-	tungen im	tungen im	Haushalts-	haltsjahr	haltsvor-	gegenüber	Ermäch-
			in €	in €	in €	und	Haushalts-	Haushalts-	in €	in €	in €	in €	in €	in €	in €
			1	2	3	entsprechende	jahres	jahres	in €	in €	in €	in €	in €	in €	in €
			4	5	6	-aufwendungen	Deckungs-	Übertragene	in €	in €	in €	in €	in €	in €	in €
			7	8	9	fähigkeit	ermächti-	Ergebnis	10	11	12	13	14	15	16
			10	11	12	in €	tungen in	des	13	14	15	16	17	18	19
			13	14	15	in €	Haushalts-	Haushalts-	16	17	18	19	20	21	22
			16	17	18	in €	vorjahres	jahres	18	19	20	21	22	23	24
			19	20	21	in €	in €	in €	21	22	23	24	25	26	27
			22	23	24	in €	in €	in €	24	25	26	27	28	29	30
19.	= Summe der laufenden Aufwendungen aus Verwaltungstätigkeit (Summe der Nummern 11 bis 18)		127.600,00	5.200,00	0,00	0,00	2.235,84	135.035,84	0,00	135.035,84	90.878,11	44.157,73	89.022,89	1.855,22	0,00
20.	= Laufendes Ergebnis aus Verwaltungstätigkeit (Saldo der Nummern 10 und 19)		-67.000,00	-5.200,00	0,00	0,00	-2.235,84	-74.435,84	0,00	-74.435,84	-85.659,56	11.223,72	-83.710,17	-1.949,39	0,00
24.	= Ordentliches Ergebnis (Summe der Nummern 20 und 23)		-67.000,00	-5.200,00	0,00	0,00	-2.235,84	-74.435,84	0,00	-74.435,84	-85.659,56	11.223,72	-83.710,17	-1.949,39	0,00
28.	= Jahresergebnis (Jahresüberschuss/Jahresfehlbetrag) des Teilhaushaltes vor Verrechnung der internen Leistungsbeziehungen		-67.000,00	-5.200,00	0,00	0,00	-2.235,84	-74.435,84	0,00	-74.435,84	-85.659,56	11.223,72	-83.710,17	-1.949,39	0,00
30.	- Aufwendungen aus internen Leistungsbeziehungen		16.000,00	-8.000,00	0,00	0,00	0,00	8.000,00	0,00	8.000,00	15.117,25	-7.117,25	14.629,50	487,75	0,00
	58100000 Aufwendungen aus internen Leistungsbeziehungen (Bauhof)		4.000,00	0,00	0,00	0,00	0,00	4.000,00	0,00	4.000,00	3.678,25	321,75	3.996,00	-317,75	0,00
	58110000 Aufwendungen aus internen Leistungsbeziehungen (Bauhof/Ordnungsamt)		12.000,00	-8.000,00	0,00	0,00	0,00	4.000,00	0,00	4.000,00	11.439,00	-7.439,00	10.633,50	805,50	0,00
31.	Saldo der Erträge und Aufwendungen aus internen Leistungsbeziehungen (Saldo der Nummern 29 und 30)		-16.000,00	8.000,00	0,00	0,00	0,00	-8.000,00	0,00	-8.000,00	-15.117,25	7.117,25	-14.629,50	-487,75	0,00



# Teilergebnisrechnung 2011

Gemeinde: 12 Stadt Grevesmühlen

Hauptproduktbereich 5 Gestaltung Umwelt  
 Produktbereich 54 Verkehrsflächen und -anlagen, ÖPVN  
 Produktgruppe 543 Landesstraßen  
 Produkt 54301 Radwege, Gehwege, Verkehrsausstattung an Landesstraßen

Nr.	Ertrags- und Aufwandsarten (gemäß § 46 Absatz 1 i.V.m. § 4 Absatz 10 i.V.m. § 2 Absatz 1 GemHVO-Doppik)	Verweis auf Anhang (lfd.Nr.)	Ansatz des Haushalts- jahres	Verände- rung durch Nachtrag	Überplan- mäßige Auf- wendungen	Zweck- gebundene Mehrerträge und entsprechende -aufwendungen	Inanspruch- nahme der ein- oder ge- genseitigen Deckungs- fähigkeit	Ermächti- gungen des Haushalts- jahres	Übertragene Ermächti- gungen aus Haushalts- vorjahren	Gesamt- ermäch- tigungen im Haus- haltsjahr	Ergebnis des Haushalts- jahres	Abweichung im Haus- haltsjahr	Ergebnis des Haus- haltsvor- jahres	Ergebnis- veränderung gegenüber Haushalts- vorjahr	Übertra- gung von Ermäch- tigungen in Haushalts- folgejahre		
			in €	in €	in €	in €	in €	in €	in €	in €	in €	in €	in €	in €	in €	in €	in €
			1	2	3	4	5	6	7	8	9	10	11	12	13	13	
32.	= Jahresergebnis (Jahresüberschuss/Jahresfehlbetrag) des Teilhaushaltes nach Verrechnung der internen Leistungsbeziehungen (Summe der Nummern 28 und 31)		-83.000,00	2.800,00	0,00	0,00	-2.235,84	-82.435,84	0,00	-82.435,84	-100.776,81	18.340,97	-98.339,67	-2.437,14	0,00		





# Teilergebnisrechnung 2011

Gemeinde: 12 Stadt Grevesmühlen

Hauptproduktbereich 5 Gestaltung Umwelt  
 Produktbereich 54 Verkehrsflächen und -anlagen, ÖPVN  
 Produktgruppe 544 Bundesstraßen  
 Produkt 54401 Radwege, Gehwege, Verkehrsausstattung an Bundesstraßen

Nr.	Ertrags- und Aufwandsarten (gemäß § 46 Absatz 1 i.V.m. § 4 Absatz 10 i.V.m. § 2 Absatz 1 GemHVO-Doppik)	Verweis auf Anhang (Ifd.Nr.)	Ansatz des	Verände-	Überplan-	Zweck-	Inanspruch-	Ermächti-	Übertragene	Gesamt-	Ergebnis	Abweichung	Ergebnis	Ergebnis-	Übertra-
			Haushalts-	rung durch	mäßige Auf-	gebundene	nahme der	gungen des	ermächti-	ermäch-	des	im Haus-	des Haus-	veränderung	gung
			jahres	Nachtrag	wendungen	Mehrerträge	ein- oder ge-	Haushalts-	tungen im	tigungen im	Haushalts-	Haushalts-	Ergebnis	gegenüber	von Ermäch-
			und	entsprechende	gegenseitigen	Haushalts-	Haushalts-	Haushalts-	Haushalts-	Ergebnis	Haushalts-	Haushalts-	Haushalts-	Haushalts-	
			-aufwendungen	-aufwendungen	Deckungs-	Ergebnis	Ergebnis	Ergebnis	Ergebnis	Ergebnis	Ergebnis	Ergebnis	Ergebnis	Ergebnis	
			fähigkeit	fähigkeit	fähigkeit	fähigkeit	fähigkeit	fähigkeit	fähigkeit	fähigkeit	fähigkeit	fähigkeit	fähigkeit	fähigkeit	
			in €	in €	in €	in €	in €	in €	in €	in €	in €	in €	in €	in €	
			1	2	3	4	5	6	7	8	9	10	11	12	
			13												
2.	+ Zuwendungen, allgemeine Umlagen und sonstige Transfererträge 41510000 Erträge aus der Auflösung von Sonderposten aus Zuwendungen		7.500,00	0,00	0,00	0,00	0,00	7.500,00	0,00	7.500,00	4.286,03	3.213,97	4.286,03	0,00	0,00
			7.500,00	0,00	0,00	0,00	0,00	7.500,00	0,00	7.500,00	4.286,03	3.213,97	4.286,03	0,00	0,00
4.	+ Öffentlich-rechtliche Leistungsentgelte 43225000 Entgelte für die Sondernutzung von Straßen/Werbung 43700000 Erträge aus der Auflösung von Sonderposten für Beiträge und ähnliche Entgelte		3.400,00	0,00	0,00	0,00	0,00	3.400,00	0,00	3.400,00	4.312,52	-912,52	4.494,31	-181,79	0,00
			0,00	0,00	0,00	0,00	0,00	0,00	0,00	0,00	0,00	0,00	177,66	-177,66	0,00
			3.400,00	0,00	0,00	0,00	0,00	3.400,00	0,00	3.400,00	4.312,52	-912,52	4.316,65	-4,13	0,00
6.	+ Kostenerstattungen und Kostenumlagen 44242100 Erstattung Straßenmeisterei		0,00	0,00	0,00	0,00	0,00	0,00	0,00	0,00	0,00	0,00	0,00	0,00	0,00
			0,00	0,00	0,00	0,00	0,00	0,00	0,00	0,00	0,00	0,00	0,00	0,00	0,00
9.	+ Sonstige laufende Erträge 46613000 Erträge aus der Auflösung von sonstigen Sonderposten		0,00	0,00	0,00	0,00	0,00	0,00	0,00	0,00	0,00	0,00	377,60	-377,60	0,00
			0,00	0,00	0,00	0,00	0,00	0,00	0,00	0,00	0,00	0,00	377,60	-377,60	0,00
10.	= Summe der laufenden Erträge aus Verwaltungstätigkeit (Summe der Nummern 1 bis 9)		10.900,00	0,00	0,00	0,00	0,00	10.900,00	0,00	10.900,00	8.598,55	2.301,45	9.157,94	-559,39	0,00
11.	- Personalaufwendungen		0,00	0,00	0,00	0,00	2,73	2,73	0,00	2,73	0,00	2,73	1.025,61	-1.025,61	0,00





# Teilergebnisrechnung 2011

Gemeinde: 12 Stadt Grevesmühlen

Hauptproduktbereich 5 Gestaltung Umwelt  
 Produktbereich 54 Verkehrsflächen und -anlagen, ÖPVN  
 Produktgruppe 544 Bundesstraßen  
 Produkt 54401 Radwege, Gehwege, Verkehrsausstattung an Bundesstraßen

Nr.	Ertrags- und Aufwandsarten (gemäß § 46 Absatz 1 i.V.m. § 4 Absatz 10 i.V.m. § 2 Absatz 1 GemHVO-Doppik)	Verweis auf Anhang (Ifd.Nr.)	Ansatz des	Verände-	Überplan-	Zweck-	Inanspruch-	Ermächti-	Übertragene	Gesamt-	Ergebnis	Abweichung	Ergebnis	Ergebnis-	Übertra-
			Haushalts-	rung durch	mäßige Auf-	gebundene	nahme der	gungen des	ermächti-	ermäch-	des	im Haus-	des Haus-	veränderung	gung
			jahres	Nachtrag	wendungen	Mehrerträge	ein- oder	gungen des	tigungen im	tigungen im	Haushalts-	haltsjahr	haltsvor-	gegenüber	von
			und		gegenseitigen	Haushalts-	Gesam-	Gesam-	Ergebnis	Ergebnis	Ergebnis	Ergebnis	Ergebnis	Ergebnis	Ergebnis
			entsprechende	Deckungs-	fähigkeit	Ergebnis	Ergebnis	Ergebnis	Ergebnis	Ergebnis	Ergebnis	Ergebnis	Ergebnis	Ergebnis	Ergebnis
			-aufwendungen	fähigkeit											
			in €	in €	in €	in €	in €	in €	in €	in €	in €	in €	in €	in €	in €
			1	2	3	4	5	6	7	8	9	10	11	12	13
	50221000 Vergütungen		0,00	0,00	0,00	0,00	0,00	0,00	0,00	0,00	0,00	0,00	881,80	-881,80	0,00
	50320000 Beiträge zu Versorgungskassen / Arbeitnehmer		0,00	0,00	0,00	0,00	0,00	0,00	0,00	0,00	0,00	0,00	23,82	-23,82	0,00
	50420000 Beiträge zur gesetzlichen Sozialversicherung / Arbeitnehmer		0,00	0,00	0,00	0,00	0,00	0,00	0,00	0,00	0,00	0,00	113,58	-113,58	0,00
	50490000 Beiträge zur gesetzlichen Sozialversicherung (Unfallversicherung)		0,00	0,00	0,00	0,00	2,73	2,73	0,00	2,73	0,00	2,73	6,41	-6,41	0,00
13.	- Aufwendungen für Sach- und Dienstleistungen		42.500,00	0,00	0,00	0,00	-3.197,73	39.302,27	0,00	39.302,27	20.528,41	18.773,86	4.126,31	16.402,10	0,00
	52260000 Aufwendungen für Strom		19.000,00	0,00	0,00	0,00	0,00	19.000,00	0,00	19.000,00	2.729,76	16.270,24	3.515,03	-785,27	0,00
	52338000 Unterhaltung Gehwege und Straßenbeleuchtung		3.000,00	0,00	0,00	0,00	0,00	3.000,00	0,00	3.000,00	855,53	2.144,47	0,00	855,53	0,00
	52338100 Unterhaltung Verkehrszeichen, LSA		20.000,00	0,00	0,00	0,00	-2.713,22	17.286,78	0,00	17.286,78	16.943,12	343,66	278,08	16.665,04	0,00
	52922000 Aufwendungen für Baumpflege		500,00	0,00	0,00	0,00	-484,51	15,49	0,00	15,49	0,00	15,49	333,20	-333,20	0,00
14.	- Abschreibungen auf immaterielle Vermögensgegenstände des Anlagevermögens und auf Sachanlagen sowie auf aktivierte Aufwendungen für die Inangasetzung und Erweiterung der Verwaltung		42.000,00	0,00	0,00	0,00	0,00	42.000,00	0,00	42.000,00	33.346,82	8.653,18	33.367,87	-21,05	0,00



# Teilergebnisrechnung 2011

Gemeinde: 12 Stadt Grevesmühlen

Hauptproduktbereich 5 Gestaltung Umwelt  
 Produktbereich 54 Verkehrsflächen und -anlagen, ÖPVN  
 Produktgruppe 544 Bundesstraßen  
 Produkt 54401 Radwege, Gehwege, Verkehrsausstattung an Bundesstraßen

Nr.	Ertrags- und Aufwandsarten (gemäß § 46 Absatz 1 i.V.m. § 4 Absatz 10 i.V.m. § 2 Absatz 1 GemHVO-Doppik)	Verweis auf Anhang (Ifd.Nr.)	Ansatz des	Verände-	Überplan-	Zweck-	Inanspruch-	Ermächti-	Übertragene	Gesamt-	Ergebnis	Abweichung	Ergebnis	Ergebnis-	Übertra-
			Haushalts-	rung durch	mäßige Auf-	gebundene	nahme der	tigungen des	ermächti-	Ergebnis	Ergebnis	veränderung	Ergebnis	Übertra-	
			jahres	Nachtrag	wendungen	Mehrerträge	ein- oder ge-	Haushalts-	tigungen im	des Haus-	des Haus-	gegenüber	des Haus-	Ergebnis	Ergebnis
			in €	in €	in €	in €	in €	in €	in €	in €	in €	in €	in €	in €	in €
			1	2	3	4	5	6	7	8	9	10	11	12	13
	53500000 Abschreibungen auf das Infrastrukturvermögen (einschließlich Grundstücke und grundstücksgleiche Rechte)		42.000,00	0,00	0,00	0,00	0,00	42.000,00	0,00	42.000,00	32.784,48	9.215,52	32.805,53	-21,05	0,00
	53800000 Abschreibungen auf Fahrzeuge, Maschinen und technische Anlagen, Betriebs- und Geschäftsausstattung		0,00	0,00	0,00	0,00	0,00	0,00	0,00	0,00	562,34	-562,34	562,34	0,00	0,00
18.	- Sonstige laufenden Aufwendungen		0,00	0,00	0,00	0,00	0,00	0,00	0,00	0,00	0,00	0,00	1.230,17	-1.230,17	0,00
	56512000 Verluste aus dem Abgang von Sachanlagen		0,00	0,00	0,00	0,00	0,00	0,00	0,00	0,00	0,00	0,00	1.230,17	-1.230,17	0,00
19.	= Summe der laufenden Aufwendungen aus Verwaltungstätigkeit (Summe der Nummern 11 bis 18)		84.500,00	0,00	0,00	0,00	-3.195,00	81.305,00	0,00	81.305,00	53.875,23	27.429,77	39.749,96	14.125,27	0,00
20.	= Laufendes Ergebnis aus Verwaltungstätigkeit (Saldo der Nummern 10 und 19)		-73.600,00	0,00	0,00	0,00	3.195,00	-70.405,00	0,00	-70.405,00	-45.276,68	-25.128,32	-30.592,02	-14.684,66	0,00
24.	= Ordentliches Ergebnis (Summe der Nummern 20 und 23)		-73.600,00	0,00	0,00	0,00	3.195,00	-70.405,00	0,00	-70.405,00	-45.276,68	-25.128,32	-30.592,02	-14.684,66	0,00
28.	= Jahresergebnis (Jahresüberschuss/Jahresfehlbetrag) des Teilhaushaltes vor Verrechnung der internen Leistungsbeziehungen		-73.600,00	0,00	0,00	0,00	3.195,00	-70.405,00	0,00	-70.405,00	-45.276,68	-25.128,32	-30.592,02	-14.684,66	0,00





# Teilergebnisrechnung 2011

Gemeinde: 12 Stadt Grevesmühlen

Hauptproduktbereich	5	Gestaltung Umwelt
Produktbereich	54	Verkehrsflächen und -anlagen, ÖPVN
Produktgruppe	545	Straßenreinigung, Winterdienst
Produkt	54501	Straßenreinigung

## Amtsbereich: Produktverantwortliche (r)

GB Ordnungsamt/ Herr Rainer Nordengrün

## Produktbeschreibung

Reinigung von Straßen, Wegen und Plätzen auf öffentlichen- und Privatflächen aller Art

## Auftragsgrundlage

- Straßen- und Wegegesetz Mecklenburg-Vorpommern
- Straßenreinigungssatzung der Stadt Grevesmühlen

Nr.	Ertrags- und Aufwandsarten (gemäß § 46 Absatz 1 i.V.m. § 4 Absatz 10 i.V.m. § 2 Absatz 1 GemHVO-Doppik)	Verweis auf Anhang (Ifd.Nr.)	Ansatz des	Verände-	Überplan-	Zweck-	Inanspruch-	Ermächti-	Übertragene	Gesamt-	Ergebnis	Abweichung	Ergebnis	Ergebnis-	Übertra-	
			Haushalts-	rung durch	mäßige Auf-	gebundene	nahme der	tigungen des	ermächti-	Ergebnis	im Haus-	des Haus-	veränderung	gung von		
			jahres	Nachtrag	wändige Auf-	Mehrerträge	ein- oder ge-	Haushalts-	tigungen aus	des Haus-	Haus-	haltsvor-	gegenüber	Ermäch-		
			in €	in €	in €	und	genseitigen	jahres	in €	in €	in €	in €	in €	in €	in €	
			1	2	3	entsprechende	Deckungs-		in €	in €	in €	in €	in €	in €	in €	
						-aufwendungen	fähigkeit		in €	in €	in €	in €	in €	in €	in €	
									in €	in €	in €	in €	in €	in €	in €	
4.	+ Öffentlich-rechtliche Leistungsentgelte 43223000 Straßenreinigungsgebühren		43.000,00	38.600,00	0,00	0,00	0,00	0,00	81.600,00	0,00	81.600,00	81.652,57	-52,57	33.310,21	48.342,36	0,00
			43.000,00	38.600,00	0,00	0,00	0,00	0,00	81.600,00	0,00	81.600,00	81.652,57	-52,57	33.310,21	48.342,36	0,00
9.	+ Sonstige laufende Erträge 46611010 Erträge aus der Auflösung von WB auf öff.-rechtl. Forderungen 46614000 Erträge aus der Auflösung von Rückstellungen		0,00	0,00	0,00	0,00	0,00	0,00	0,00	0,00	0,00	1.038,30	-1.038,30	0,00	1.038,30	0,00
			0,00	0,00	0,00	0,00	0,00	0,00	0,00	0,00	0,00	287,24	-287,24	0,00	287,24	0,00
			0,00	0,00	0,00	0,00	0,00	0,00	0,00	0,00	0,00	751,06	-751,06	0,00	751,06	0,00
10.	= Summe der laufenden Erträge aus Verwaltungstätigkeit (Summe der Nummern 1 bis 9)		43.000,00	38.600,00	0,00	0,00	0,00	0,00	81.600,00	0,00	81.600,00	82.690,87	-1.090,87	33.310,21	49.380,66	0,00
11.	- Personalaufwendungen 50211000 Dienstbezüge 50221000 Vergütungen 50310000 Beiträge zu Versorgungskassen / Beamte		10.600,00	-100,00	0,00	0,00	-439,32	10.060,68	0,00	10.060,68	10.357,93	-297,25	9.424,78	933,15	0,00	0,00
			3.100,00	-100,00	0,00	0,00	0,00	3.000,00	0,00	3.000,00	2.907,64	92,36	2.917,03	-9,39	0,00	0,00
			4.500,00	-200,00	0,00	0,00	12,19	4.312,19	0,00	4.312,19	4.312,19	0,00	3.717,36	594,83	0,00	0,00
			700,00	100,00	0,00	0,00	0,00	800,00	0,00	800,00	769,40	30,60	649,55	119,85	0,00	0,00



# Teilergebnisrechnung 2011

Gemeinde: 12 Stadt Grevesmühlen

Hauptproduktbereich 5 Gestaltung Umwelt  
 Produktbereich 54 Verkehrsflächen und -anlagen, ÖPVN  
 Produktgruppe 545 Straßenreinigung, Winterdienst  
 Produkt 54501 Straßenreinigung

Nr.	Ertrags- und Aufwandsarten (gemäß § 46 Absatz 1 i.V.m. § 4 Absatz 10 i.V.m. § 2 Absatz 1 GemHVO-Doppik)	Verweis auf Anhang (Ifd.Nr.)	Ansatz des	Verände-	Überplan-	Zweck-	Inanspruch-	Ermächti-	Übertragene	Gesamt-	Ergebnis	Abweichung	Ergebnis	Ergebnis-	Übertra-
			Haushalts-	rung durch	mäßige Auf-	gebundene	nahme der	tigungen des	ermächti-	ermäch-	des	im Haus-	des Haus-	veränderung	gung von
			jahres	Nachtrag	wendungen	Mehrerträge	ein- oder	Haushalts-	tigungen aus	tigungen im	Haushalts-	haltsjahr	haltsvor-	gegenüber	Ermäch-
			und		ge-	Haushalts-	Haushalts-	Haushalts-	Haushalts-	Haushalts-	Haushalts-	Haushalts-	Haushalts-	Haushalts-	Haushalts-
			entsprechende	genseitigen	fähigkeit	vorjahren	vorjahren	vorjahren	vorjahren	vorjahren	vorjahren	vorjahren	vorjahren	vorjahren	vorjahren
			-aufwendungen	Deckungs-											
			in €	in €	in €	in €	in €	in €	in €	in €	in €	in €	in €	in €	in €
			1	2	3	4	5	6	7	8	9	10	11	12	13
	50320000 Beiträge zu Versorgungskassen / Arbeitnehmer		200,00	0,00	0,00	0,00	0,00	200,00	0,00	200,00	153,87	46,13	134,79	19,08	0,00
	50420000 Beiträge zur gesetzlichen Sozialversicherung / Arbeitnehmer		1.000,00	0,00	0,00	0,00	0,00	1.000,00	0,00	1.000,00	886,30	113,70	735,09	151,21	0,00
	50490000 Beiträge zur gesetzlichen Sozialversicherung (Unfallversicherung)		100,00	0,00	0,00	0,00	-60,29	39,71	0,00	39,71	38,47	1,24	44,92	-6,45	0,00
	50510000 Beihilfen, Unterstützungsleistungen und dergleichen / Beamte		200,00	100,00	0,00	0,00	0,00	300,00	0,00	300,00	181,28	118,72	169,80	11,48	0,00
	50711000 Zuführungen zu Pensionsrückstellungen (Beamte)		700,00	0,00	0,00	0,00	-476,02	223,98	0,00	223,98	923,98	-700,00	743,46	180,52	0,00
	50712000 Zuführungen zu Beihilferückstellungen (Beamte)		100,00	0,00	0,00	0,00	84,80	184,80	0,00	184,80	184,80	0,00	148,69	36,11	0,00
	50810000 Zuführungen zu Rückstellungen für nicht genommenen Urlaub, Überstunden u.ä. / Beamte		0,00	0,00	0,00	0,00	0,00	0,00	0,00	0,00	0,00	0,00	0,00	0,00	0,00
	50820000 Zuführungen zu Rückstellungen für Altersteilzeit, nicht genommenen Urlaub, Überstunden u.ä. / Arbeitnehmer		0,00	0,00	0,00	0,00	0,00	0,00	0,00	0,00	0,00	0,00	164,09	-164,09	0,00
12.	- Versorgungsaufwendungen		0,00	0,00	0,00	0,00	0,00	0,00	0,00	0,00	-2.180,85	2.180,85	-943,05	-1.237,80	0,00



# Teilergebnisrechnung 2011

Gemeinde: 12 Stadt Grevesmühlen

Hauptproduktbereich 5 Gestaltung Umwelt  
 Produktbereich 54 Verkehrsflächen und -anlagen, ÖPVN  
 Produktgruppe 545 Straßenreinigung, Winterdienst  
 Produkt 54501 Straßenreinigung

Nr.	Ertrags- und Aufwandsarten (gemäß § 46 Absatz 1 i.V.m. § 4 Absatz 10 i.V.m. § 2 Absatz 1 GemHVO-Doppik)	Verweis auf Anhang (Ifd.Nr.)	Ansatz des	Verände-	Überplan-	Zweck-	Inanspruch-	Ermächti-	Übertragene	Gesamt-	Ergebnis	Abweichung	Ergebnis	Ergebnis-	Übertra-
			Haushalts-	rung durch	mäßige Auf-	gebundene	nahme der	tigungen des	ermächti-	ermächti-	des	im Haus-	des Haus-	veränderung	gung von
			jahres	Nachtrag	wendungen	Mehrerträge	ein- oder	Haushalts-	tigungen im	Haushalts-	Haushalts-	haushalts-	haushalts-	gegenüber	Ermäch-
			und		entsprechende	gegenseitigen	vorjahren	Haushalts-	Haushalts-	Haushalts-	Haushalts-	Haushalts-	Haushalts-	Haushalts-	Haushalts-
			-aufwendungen	fähigkeit	-aufwendungen	Deckungs-	Haushalts-	Haushalts-	Haushalts-	Haushalts-	Haushalts-	Haushalts-	Haushalts-	Haushalts-	Haushalts-
			in €	in €	in €	in €	in €	in €	in €	in €	in €	in €	in €	in €	in €
			1	2	3	4	5	6	7	8	9	10	11	12	13
	51110000 Versorgungsaufwendungen / Beamte		0,00	0,00	0,00	0,00	0,00	0,00	0,00	0,00	-2.180,85	2.180,85	-943,05	-1.237,80	0,00
13.	- Aufwendungen für Sach- und Dienstleistungen		4.500,00	0,00	0,00	0,00	1.344,61	5.844,61	0,00	5.844,61	5.844,61	0,00	4.224,47	1.620,14	0,00
	52210000 Aufwendungen für Abfall		4.400,00	0,00	0,00	0,00	803,03	5.203,03	0,00	5.203,03	5.203,03	0,00	3.678,06	1.524,97	0,00
	52339000 Unterhaltung des Infrastrukturvermögens /Papierkörbe und dergleichen		100,00	0,00	0,00	0,00	541,58	641,58	0,00	641,58	641,58	0,00	546,41	95,17	0,00
14.	- Abschreibungen auf immaterielle Vermögensgegenstände des Anlagevermögens und auf Sachanlagen sowie auf aktivierte Aufwendungen für die Inangangsetzung und Erweiterung der Verwaltung		0,00	0,00	0,00	0,00	0,00	0,00	0,00	0,00	0,00	0,00	0,00	0,00	0,00
	53801000 Abschreibungen auf Geringwertige Wirtschaftsgüter (GWG)		0,00	0,00	0,00	0,00	0,00	0,00	0,00	0,00	0,00	0,00	0,00	0,00	0,00
18.	- Sonstige laufenden Aufwendungen		1.800,00	0,00	0,00	0,00	33,80	1.833,80	0,00	1.833,80	2.121,04	-287,24	1.642,80	478,24	0,00
	56210000 Miete für Pressmüllcontainer		1.800,00	0,00	0,00	0,00	33,80	1.833,80	0,00	1.833,80	1.833,80	0,00	1.642,80	191,00	0,00
	56551010 EWB öff.-rechtl. Forderungen		0,00	0,00	0,00	0,00	0,00	0,00	0,00	0,00	287,24	-287,24	0,00	287,24	0,00
19.	= Summe der laufenden Aufwendungen aus Verwaltungstätigkeit (Summe der Nummern 11 bis 18)		16.900,00	-100,00	0,00	0,00	939,09	17.739,09	0,00	17.739,09	16.142,73	1.596,36	14.349,00	1.793,73	0,00









# Teilergebnisrechnung 2011

Gemeinde: 12 Stadt Grevesmühlen

Hauptproduktbereich	5	Gestaltung Umwelt
Produktbereich	54	Verkehrsflächen und -anlagen, ÖPVN
Produktgruppe	545	Straßenreinigung, Winterdienst
Produkt	54502	Winterdienst

### Amtsbereich: Produktverantwortliche (r)

GB Ordnungsamt/ Herr Klaus Welzer

### Auftragsgrundlage

Straßen- und Wegegesetz Mecklenburg-Vorpommern

Straßenreinigungssatzung der Stadt Grevesmühlen

### Produktziele

- Gefahrenabwehr für den fließenden und Fußgängerverkehr
- Durchsetzung der Straßenreinigungssatzung
- Durchsetzung des Straßen- und Wegegesetzes
- Verkehrssicherungspflicht und Wirtschaftlichkeit

### Produktbeschreibung

- Winterdienst innerörtlich und auf Gemeindestraßen außerörtlich
- Vornahme des Winterdienstes nach Bedarf und Notwendigkeit

### Zielgruppen

Anlieger und die Stadt/ Gemeinde

Nr.	Ertrags- und Aufwandsarten (gemäß § 46 Absatz 1 i.V.m. § 4 Absatz 10 i.V.m. § 2 Absatz 1 GemHVO-Doppik)	Verweis auf Anhang (lfd.Nr.)	Ansatz des	Verände-	Überplan-	Zweck-	Inanspruch-	Ermächti-	Übertragene	Gesamt-	Ergebnis	Abweichung	Ergebnis	Ergebnis-	Übertra-	
			Haushalts-	rung durch	mäßige Auf-	gebundene	nahme der	gungen des	ermächti-	ermäch-	des	im Haus-	des Haus-	veränderung	gung von	
			jahres	Nachtrag	wendungen	Mehrerträge	ein- oder ge-	Haushalts-	tungen aus	ermäch-	Haushalts-	Haushalts-	gegenüber	Ermäch-		
			in €	in €	in €	und	genseitigen	jahres	Haushalts-	Haushalts-	Haushalts-	Haushalts-	Haushalts-	Haushalts-	Haushalts-	
			1	2	3	entsprechende	Deckungs-		vorjahren	jahr	jahr	jahr	vorjahr	vorjahr	folgejahre	
			in €	in €	in €	-aufwendungen	fähigkeit		in €	in €	in €	in €	in €	in €	in €	
			4	5	6				7	8	9	10	11	12	13	
11.	- Personalaufwendungen		7.700,00	100,00	0,00	0,00	0,00	174,22	7.974,22	0,00	7.974,22	7.445,43	528,79	6.757,03	688,40	0,00
	50211000 Dienstbezüge		1.900,00	0,00	0,00	0,00	0,00	0,00	1.900,00	0,00	1.900,00	1.793,41	106,59	1.815,95	-22,54	0,00
	50221000 Vergütungen		3.600,00	0,00	0,00	0,00	0,00	0,00	3.600,00	0,00	3.600,00	3.545,71	54,29	3.140,41	405,30	0,00
	50310000 Beiträge zu Versorgungskassen / Beamte		400,00	100,00	0,00	0,00	0,00	0,00	500,00	0,00	500,00	459,35	40,65	411,62	47,73	0,00
	50320000 Beiträge zu Versorgungskassen / Arbeitnehmer		200,00	0,00	0,00	0,00	0,00	0,00	200,00	0,00	200,00	125,59	74,41	114,00	11,59	0,00
	50420000 Beiträge zur gesetzlichen Sozialversicherung / Arbeitnehmer		800,00	0,00	0,00	0,00	0,00	0,00	800,00	0,00	800,00	705,86	94,14	619,34	86,52	0,00



# Teilergebnisrechnung 2011

Gemeinde: 12 Stadt Grevesmühlen

Hauptproduktbereich 5 Gestaltung Umwelt  
 Produktbereich 54 Verkehrsflächen und -anlagen, ÖPVN  
 Produktgruppe 545 Straßenreinigung, Winterdienst  
 Produkt 54502 Winterdienst

Nr.	Ertrags- und Aufwandsarten (gemäß § 46 Absatz 1 i.V.m. § 4 Absatz 10 i.V.m. § 2 Absatz 1 GemHVO-Doppik)	Verweis auf Anhang (Ifd.Nr.)	Ansatz des	Verände-	Überplan-	Zweck-	Inanspruch-	Ermächti-	Übertragene	Gesamt-	Ergebnis	Abweichung	Ergebnis	Ergebnis-	Übertra-		
			Haushalts-	rung durch	mäßige Auf-	gebundene	nahme der	gungen des	Erträge	Erträge	Erträge	Erträge	Erträge	Erträge	Erträge	Erträge	Erträge
			jahres	Nachtrag	Auf-	Mehrerträge	ein- oder	Haushalts-	und	Haushalts-	Haushalts-	Haushalts-	Haushalts-	Haushalts-	Haushalts-	Haushalts-	Haushalts-
			in €	in €	in €	in €	in €	in €	in €	in €	in €	in €	in €	in €	in €	in €	
			1	2	3	4	5	6	7	8	9	10	11	12	13		
	50490000 Beiträge zur gesetzlichen Sozialversicherung (Unfallversicherung)		100,00	0,00	0,00	0,00	0,00	100,00	0,00	100,00	28,54	71,46	32,07	-3,53	0,00		
	50510000 Beihilfen, Unterstützungsleistungen und dergleichen / Beamte		200,00	0,00	0,00	0,00	0,00	200,00	0,00	200,00	112,75	87,25	81,84	30,91	0,00		
	50711000 Zuführungen zu Pensionsrückstellungen (Beamte)		400,00	0,00	0,00	0,00	161,85	561,85	0,00	561,85	561,85	0,00	451,50	110,35	0,00		
	50712000 Zuführungen zu Beihilferückstellungen (Beamte)		100,00	0,00	0,00	0,00	12,37	112,37	0,00	112,37	112,37	0,00	90,30	22,07	0,00		
12.	- Versorgungsaufwendungen		0,00	0,00	0,00	0,00	0,00	0,00	0,00	0,00	-1.326,12	1.326,12	-572,71	-753,41	0,00		
	51110000 Versorgungsaufwendungen / Beamte		0,00	0,00	0,00	0,00	0,00	0,00	0,00	0,00	-1.326,12	1.326,12	-572,71	-753,41	0,00		
13.	- Aufwendungen für Sach- und Dienstleistungen		30.000,00	0,00	0,00	0,00	-19.064,00	10.936,00	0,00	10.936,00	10.803,40	132,60	38.941,78	-28.138,38	0,00		
	52490000 Aufwendungen für Streusalz, Sand		30.000,00	0,00	0,00	0,00	-19.064,00	10.936,00	0,00	10.936,00	10.803,40	132,60	38.941,78	-28.138,38	0,00		
14.	- Abschreibungen auf immaterielle Vermögensgegenstände des Anlagevermögens und auf Sachanlagen sowie auf aktivierte Aufwendungen für die Inangangsetzung und Erweiterung der Verwaltung		2.100,00	0,00	0,00	0,00	0,00	2.100,00	0,00	2.100,00	2.014,13	85,87	3.516,79	-1.502,66	0,00		



# Teilergebnisrechnung 2011

Gemeinde: 12 Stadt Grevesmühlen

Hauptproduktbereich 5 Gestaltung Umwelt  
 Produktbereich 54 Verkehrsflächen und -anlagen, ÖPVN  
 Produktgruppe 545 Straßenreinigung, Winterdienst  
 Produkt 54502 Winterdienst

Nr.	Ertrags- und Aufwandsarten (gemäß § 46 Absatz 1 i.V.m. § 4 Absatz 10 i.V.m. § 2 Absatz 1 GemHVO-Doppik)	Verweis auf Anhang (Ifd.Nr.)	Ansatz des	Verände-	Überplan-	Zweck-	Inanspruch-	Ermächti-	Übertragene	Gesamt-	Ergebnis	Abweichung	Ergebnis	Ergebnis-	Übertra-
			Haushalts-	rung durch	mäßige Auf-	gebundene	nahme der	tigungen des	ermächti-	ermächti-	des	im Haus-	des Haus-	veränderung	gung von
			jahres	Nachtrag	wendungen	Mehrerträge	ein- oder	Haushalts-	tigungen aus	tigungen im	Haushalts-	haltsjahr	haltsvor-	gegenüber	Ermäch-
			und		entsprechende	gegenseitigen	Haushalts-	Haushalts-							
			-aufwendungen	fähigkeit	vorjahren	vorjahren	in €	in €	in €	in €	in €	in €	in €	in €	in €
			in €	in €	in €	in €	in €	in €	in €	in €	in €	in €	in €	in €	in €
			1	2	3	4	5	6	7	8	9	10	11	12	13
	53800000 Abschreibungen auf Fahrzeuge, Maschinen und technische Anlagen, Betriebs- und Geschäftsausstattung		2.100,00	0,00	0,00	0,00	0,00	2.100,00	0,00	2.100,00	2.014,13	85,87	1.607,60	406,53	0,00
	53801000 Abschreibungen auf Geringwertige Wirtschaftsgüter (GWG)		0,00	0,00	0,00	0,00	0,00	0,00	0,00	0,00	0,00	0,00	1.909,19	-1.909,19	0,00
18.	- Sonstige laufenden Aufwendungen		1.000,00	0,00	0,00	0,00	-289,00	711,00	0,00	711,00	666,70	44,30	9.184,58	-8.517,88	0,00
	56210000 Miete Maschinen, Geräte, Fahrzeuge		1.000,00	0,00	0,00	0,00	-289,00	711,00	0,00	711,00	666,70	44,30	9.184,58	-8.517,88	0,00
19.	= Summe der laufenden Aufwendungen aus Verwaltungstätigkeit (Summe der Nummern 11 bis 18)		40.800,00	100,00	0,00	0,00	-19.178,78	21.721,22	0,00	21.721,22	19.603,54	2.117,68	57.827,47	-38.223,93	0,00
20.	= Laufendes Ergebnis aus Verwaltungstätigkeit (Saldo der Nummern 10 und 19)		-40.800,00	-100,00	0,00	0,00	19.178,78	-21.721,22	0,00	-21.721,22	-19.603,54	-2.117,68	-57.827,47	38.223,93	0,00
24.	= Ordentliches Ergebnis (Summe der Nummern 20 und 23)		-40.800,00	-100,00	0,00	0,00	19.178,78	-21.721,22	0,00	-21.721,22	-19.603,54	-2.117,68	-57.827,47	38.223,93	0,00
28.	= Jahresergebnis (Jahresüberschuss/Jahresfehlbetrag) des Teilhaushaltes vor Verrechnung der internen Leistungsbeziehungen		-40.800,00	-100,00	0,00	0,00	19.178,78	-21.721,22	0,00	-21.721,22	-19.603,54	-2.117,68	-57.827,47	38.223,93	0,00



# Teilergebnisrechnung 2011

Gemeinde: 12 Stadt Grevesmühlen

Hauptproduktbereich 5 Gestaltung Umwelt  
 Produktbereich 54 Verkehrsflächen und -anlagen, ÖPVN  
 Produktgruppe 545 Straßenreinigung, Winterdienst  
 Produkt 54502 Winterdienst

Nr.	Ertrags- und Aufwandsarten (gemäß § 46 Absatz 1 i.V.m. § 4 Absatz 10 i.V.m. § 2 Absatz 1 GemHVO-Doppik)	Verweis auf Anhang (Ifd.Nr.)	Ansatz des	Verände-	Überplan-	Zweck-	Inanspruch-	Ermächti-	Übertragene	Gesamt-	Ergebnis	Abweichung	Ergebnis	Ergebnis-	Übertra-
			Haushalts-	rung durch	mäßige Auf-	gebundene	nahme der	gungen des	ermächti-	ermächti-	Ergebnis	im Haus-	des Haus-	veränderung	gung von
			jahres	Nachtrag	wendungen	Mehrerträge	ein- oder	Haushalts-	tungen im	tungen im	des Haus-	haltsjahr	haltsvor-	gegenüber	Ermäch-
			in €	in €	in €	und	Haushalts-	Haushalts-	in €	in €	in €	in €	in €	in €	in €
			1	2	3	entsprechende	vorjahre	vorjahre	in €	in €	in €	in €	in €	in €	in €
			4	5	6	-aufwendungen	7	8	9	10	11	12	13	13	
30.	- Aufwendungen aus internen Leistungsbeziehungen <i>58110000 Aufwendungen aus internen Leistungsbeziehungen (Bauhof/Ordnungsamt)</i>		150.000,00	-24.000,00	0,00	0,00	0,00	126.000,00	0,00	126.000,00	29.745,75	96.254,25	219.263,50	-189.517,75	0,00
			150.000,00	-24.000,00	0,00	0,00	0,00	126.000,00	0,00	126.000,00	29.745,75	96.254,25	219.263,50	-189.517,75	0,00
31.	Saldo der Erträge und Aufwendungen aus internen Leistungsbeziehungen (Saldo der Nummern 29 und 30)		-150.000,00	24.000,00	0,00	0,00	0,00	-126.000,00	0,00	-126.000,00	-29.745,75	-96.254,25	-219.263,50	189.517,75	0,00
32.	= Jahresergebnis (Jahresüberschuss/Jahresfehlbetrag) des Teilhaushaltes nach Verrechnung der internen Leistungsbeziehungen (Summe der Nummern 28 und 31)		-190.800,00	23.900,00	0,00	0,00	19.178,78	-147.721,22	0,00	-147.721,22	-49.349,29	-98.371,93	-277.090,97	227.741,68	0,00





# Teilergebnisrechnung 2011

Gemeinde: 12 Stadt Grevesmühlen

Hauptproduktbereich 5 Gestaltung Umwelt  
 Produktbereich 54 Verkehrsflächen und -anlagen, ÖPVN  
 Produktgruppe 546 Parkeinrichtungen  
 Produkt 54601 Allgemeine Parkeinrichtungen

Nr.	Ertrags- und Aufwandsarten (gemäß § 46 Absatz 1 i.V.m. § 4 Absatz 10 i.V.m. § 2 Absatz 1 GemHVO-Doppik)	Verweis auf Anhang (Ifd.Nr.)	Ansatz des	Verände-	Überplan-	Zweck-	Inanspruch-	Ermächti-	Übertragene	Gesamt-	Ergebnis	Abweichung	Ergebnis	Ergebnis-	Übertra-	
			Haushalts-	rung durch	mäßige Auf-	gebundene	nahme der	tigungen des	ermächti-	Erträge aus	ermächti-	des	im Haus-	des Haus-	veränderung	gung von
			jahres	Nachtrag	wendungen	Mehrerträge	ein- oder	Haushalts-	tigungen im	Haushalts-	Erträge aus	Erträge im	Haushalts-	Erträge	gegenüber	Ermäch-
			in €	in €	in €	und	gegen-	Erträge	in €	in €	in €	in €	in €	in €	in €	
			1	2	3	entsprechende	seitigen	aus	in €	in €	in €	in €	in €	in €	in €	
						-aufwendungen	Deckungs-	Haushalts-	in €	in €	in €	in €	in €	in €	in €	
							fähigkeit	vorjahre	in €	in €	in €	in €	in €	in €	in €	
									8	9	10	11	12	13		
2.	+ Zuwendungen, allgemeine Umlagen und sonstige Transfererträge 41510000 Erträge aus der Auflösung von Sonderposten aus Zuwendungen		0,00	0,00	0,00	0,00	0,00	0,00	0,00	0,00	1.418,02	-1.418,02	1.418,02	0,00	0,00	
			0,00	0,00	0,00	0,00	0,00	0,00	0,00	0,00	1.418,02	-1.418,02	1.418,02	0,00	0,00	
4.	+ Öffentlich-rechtliche Leistungsentgelte 43228000 Parkgebühren 43700000 Erträge aus der Auflösung von Sonderposten für Beiträge und ähnliche Entgelte		47.000,00	0,00	0,00	0,00	0,00	0,00	47.000,00	0,00	49.832,28	-2.832,28	25.040,21	24.792,07	0,00	
			47.000,00	0,00	0,00	0,00	0,00	0,00	47.000,00	0,00	49.487,22	-2.487,22	24.695,15	24.792,07	0,00	
			0,00	0,00	0,00	0,00	0,00	0,00	0,00	0,00	345,06	-345,06	345,06	0,00	0,00	
10.	= Summe der laufenden Erträge aus Verwaltungstätigkeit (Summe der Nummern 1 bis 9)		47.000,00	0,00	0,00	0,00	0,00	0,00	47.000,00	0,00	51.250,30	-4.250,30	26.458,23	24.792,07	0,00	
11.	- Personalaufwendungen 50211000 Dienstbezüge 50221000 Vergütungen 50310000 Beiträge zu Versorgungskassen / Beamte 50320000 Beiträge zu Versorgungskassen / Arbeitnehmer 50420000 Beiträge zur gesetzlichen Sozialversicherung / Arbeitnehmer 50490000 Beiträge zur gesetzlichen Sozialversicherung (Unfallversicherung)		7.100,00	200,00	0,00	0,00	-1.129,85	6.170,15	0,00	6.170,15	7.407,84	-1.237,69	6.628,90	778,94	0,00	
			1.100,00	0,00	0,00	0,00	-1.085,64	14,36	0,00	14,36	5,49	8,87	257,57	-252,08	0,00	
			4.000,00	0,00	0,00	0,00	0,00	4.000,00	0,00	4.000,00	3.928,38	71,62	3.637,57	290,81	0,00	
			300,00	100,00	0,00	0,00	0,00	400,00	0,00	400,00	287,58	112,42	74,22	213,36	0,00	
			200,00	0,00	0,00	0,00	0,00	200,00	0,00	200,00	139,94	60,06	129,15	10,79	0,00	
			800,00	100,00	0,00	0,00	-118,73	781,27	0,00	781,27	780,95	0,32	689,54	91,41	0,00	
			100,00	0,00	0,00	0,00	0,00	100,00	0,00	100,00	10,27	89,73	17,11	-6,84	0,00	



# Teilergebnisrechnung 2011

Gemeinde: 12 Stadt Grevesmühlen

Hauptproduktbereich 5 Gestaltung Umwelt  
 Produktbereich 54 Verkehrsflächen und -anlagen, ÖPVN  
 Produktgruppe 546 Parkeinrichtungen  
 Produkt 54601 Allgemeine Parkeinrichtungen

Nr.	Ertrags- und Aufwandsarten (gemäß § 46 Absatz 1 i.V.m. § 4 Absatz 10 i.V.m. § 2 Absatz 1 GemHVO-Doppik)	Verweis auf Anhang (Ifd.Nr.)	Ansatz des	Verände-	Überplan-	Zweck-	Inanspruch-	Ermächti-	Übertragene	Gesamt-	Ergebnis	Abweichung	Ergebnis	Ergebnis-	Übertra-
			Haushalts-	rung durch	mäßige Auf-	gebundene	nahme der	gungen des	ermächti-	ermächti-	des	im Haus-	des Haus-	veränderung	gung von
			jahres	Nachtrag	wendungen	Mehrerträge	ein- oder ge-	Haushalts-	tungen im	tungen im	Haushalts-	Haushalts-	Haushalts-	gegenüber	Ermäch-
			und		genseitigen	Haushalts-	Haushalts-	Haushalts-	Haushalts-	Haushalts-	Haushalts-	Haushalts-	Haushalts-	Haushalts-	Haushalts-
			-aufwendungen		Deckungs-	jahres	jahres	jahres	jahres	jahres	jahres	jahres	jahres	jahres	jahres
			in €	in €	fähigkeit	in €	in €	in €	in €	in €	in €	in €	in €	in €	in €
			1	2	3	4	5	6	7	8	9	10	11	12	13
	50510000 Beihilfen, Unterstützungsleistungen und dergleichen / Beamte		100,00	0,00	0,00	0,00	-38,67	61,33	0,00	61,33	61,20	0,13	0,00	61,20	0,00
	50711000 Zuführungen zu Pensionsrückstellungen (Beamte)		400,00	0,00	0,00	0,00	110,99	510,99	0,00	510,99	510,99	0,00	416,97	94,02	0,00
	50712000 Zuführungen zu Beihilferückstellungen (Beamte)		100,00	0,00	0,00	0,00	2,20	102,20	0,00	102,20	102,20	0,00	83,39	18,81	0,00
	50810000 Zuführungen zu Rückstellungen für nicht genommenen Urlaub, Überstunden u.ä. / Beamte		0,00	0,00	0,00	0,00	0,00	0,00	0,00	0,00	1.580,84	-1.580,84	1.323,38	257,46	0,00
12.	- Versorgungsaufwendungen		0,00	0,00	0,00	0,00	0,00	0,00	0,00	0,00	-1.206,08	1.206,08	-528,91	-677,17	0,00
	51110000		0,00	0,00	0,00	0,00	0,00	0,00	0,00	0,00	-1.206,08	1.206,08	-528,91	-677,17	0,00
	Versorgungsaufwendungen / Beamte														
13.	- Aufwendungen für Sach- und Dienstleistungen		6.600,00	0,00	0,00	0,00	0,00	6.600,00	0,00	6.600,00	4.948,84	1.651,16	5.276,72	-327,88	0,00
	52338000 Unterhaltung Parkplätze		1.000,00	0,00	0,00	0,00	0,00	1.000,00	0,00	1.000,00	8,67	991,33	270,43	-261,76	0,00
	52339000 Unterhaltung Papierkörbe, Bänke		100,00	0,00	0,00	0,00	0,00	100,00	0,00	100,00	0,00	100,00	0,00	0,00	0,00
	52360000 Unterhaltung Parkscheinautomaten		5.000,00	0,00	0,00	0,00	0,00	5.000,00	0,00	5.000,00	4.940,17	59,83	5.006,29	-66,12	0,00
	52922000 Aufwendungen für Baumpflege		500,00	0,00	0,00	0,00	0,00	500,00	0,00	500,00	0,00	500,00	0,00	0,00	0,00



# Teilergebnisrechnung 2011

Gemeinde: 12 Stadt Grevesmühlen

Hauptproduktbereich 5 Gestaltung Umwelt  
 Produktbereich 54 Verkehrsflächen und -anlagen, ÖPVN  
 Produktgruppe 546 Parkeinrichtungen  
 Produkt 54601 Allgemeine Parkeinrichtungen

Nr.	Ertrags- und Aufwandsarten (gemäß § 46 Absatz 1 i.V.m. § 4 Absatz 10 i.V.m. § 2 Absatz 1 GemHVO-Doppik)	Verweis auf Anhang (Ifd.Nr.)	Ansatz des	Verände-	Überplan-	Zweck-	Inanspruch-	Ermächti-	Übertragene	Gesamt-	Ergebnis	Abweichung	Ergebnis	Ergebnis-	Übertra-
			Haushalts-	rung durch	mäßige Auf-	gebundene	nahme der	gungen des	ermächti-	ermächti-	des	im Haus-	des Haus-	veränderung	gung von
			jahres	Nachtrag	wendungen	Mehrerträge	ein- oder	Haushalts-	tungen im	tungen im	Haushalts-	haltsjahr	haltsvor-	gegenüber	Ermäch-
			in €	in €	in €	in €	in €	in €	in €	in €	in €	in €	in €	in €	in €
			1	2	3	4	5	6	7	8	9	10	11	12	13
14.	- Abschreibungen auf immaterielle Vermögensgegenstände des Anlagevermögens und auf Sachanlagen sowie auf aktivierte Aufwendungen für die Inangangsetzung und Erweiterung der Verwaltung		3.200,00	0,00	0,00	0,00	0,00	3.200,00	0,00	3.200,00	44.206,04	-41.006,04	43.891,80	314,24	0,00
	53500000 Abschreibungen auf das Infrastrukturvermögen (einschließlich Grundstücke und grundstücksgleiche Rechte)		0,00	0,00	0,00	0,00	0,00	0,00	0,00	0,00	40.561,08	-40.561,08	40.954,25	-393,17	0,00
	53800000 Abschreibungen auf Fahrzeuge, Maschinen und technische Anlagen, Betriebs- und Geschäftsausstattung		3.200,00	0,00	0,00	0,00	0,00	3.200,00	0,00	3.200,00	3.644,96	-444,96	2.937,55	707,41	0,00
18.	- Sonstige laufenden Aufwendungen		0,00	0,00	0,00	0,00	0,00	0,00	0,00	0,00	7.940,19	-7.940,19	0,00	7.940,19	0,00
	56512000 Verluste aus dem Abgang von Sachanlagen		0,00	0,00	0,00	0,00	0,00	0,00	0,00	0,00	7.940,19	-7.940,19	0,00	7.940,19	0,00
19.	= Summe der laufenden Aufwendungen aus Verwaltungstätigkeit (Summe der Nummern 11 bis 18)		16.900,00	200,00	0,00	0,00	-1.129,85	15.970,15	0,00	15.970,15	63.296,83	-47.326,68	55.268,51	8.028,32	0,00
20.	= Laufendes Ergebnis aus Verwaltungstätigkeit (Saldo der Nummern 10 und 19)		30.100,00	-200,00	0,00	0,00	1.129,85	31.029,85	0,00	31.029,85	-12.046,53	43.076,38	-28.810,28	16.763,75	0,00





# Teilergebnisrechnung 2011

Gemeinde: 12 Stadt Grevesmühlen

Hauptproduktbereich 5 Gestaltung Umwelt  
 Produktbereich 54 Verkehrsflächen und -anlagen, ÖPVN  
 Produktgruppe 546 Parkeinrichtungen  
 Produkt 54601 Allgemeine Parkeinrichtungen

Nr.	Ertrags- und Aufwandsarten (gemäß § 46 Absatz 1 i.V.m. § 4 Absatz 10 i.V.m. § 2 Absatz 1 GemHVO-Doppik)	Verweis auf Anhang (Ifd.Nr.)	Ansatz des Haushalts- jahres	Verände- rung durch Nachtrag	Überplan- mäßige Auf- wendungen	Zweck- gebundene Mehrerträge und entsprechende -aufwendungen	Inanspruch- nahme der ein- oder ge- genseitigen Deckungs- fähigkeit	Ermächti- gungen des Haushalts- jahres	Übertragene Ermächti- gungen aus Haushalts- vorjahren	Gesamt- ermäch- tigungen im Haus- haltsjahr	Ergebnis des Haushalts- jahres	Abweichung im Haus- haltsjahr	Ergebnis des Haus- haltsvor- jahres	Ergebnis- veränderung gegenüber Haushalts- vorjahr	Übertra- gung von Ermäch- tigungen in Haushalts- folgejahre	
			in €	in €	in €	in €	in €	in €	in €	in €	in €	in €	in €	in €	in €	in €
			1	2	3	4	5	6	7	8	9	10	11	12	13	
24.	= Ordentliches Ergebnis (Summe der Nummern 20 und 23)		30.100,00	-200,00	0,00	0,00	1.129,85	31.029,85	0,00	31.029,85	-12.046,53	43.076,38	-28.810,28	16.763,75	0,00	
28.	= Jahresergebnis (Jahresüberschuss/Jahresfehlbetrag) des Teilhaushaltes vor Verrechnung der internen Leistungsbeziehungen		30.100,00	-200,00	0,00	0,00	1.129,85	31.029,85	0,00	31.029,85	-12.046,53	43.076,38	-28.810,28	16.763,75	0,00	
30.	- Aufwendungen aus internen Leistungsbeziehungen		12.400,00	-400,00	0,00	0,00	0,00	12.000,00	0,00	12.000,00	18.890,75	-6.890,75	14.113,25	4.777,50	0,00	
	58100000 Aufwendungen aus internen Leistungsbeziehungen (Bauhof)		3.000,00	-2.000,00	0,00	0,00	0,00	1.000,00	0,00	1.000,00	550,75	449,25	917,75	-367,00	0,00	
	58110000 Aufwendungen aus internen Leistungsbeziehungen (Bauhof/Ordnungsamt)		9.400,00	1.600,00	0,00	0,00	0,00	11.000,00	0,00	11.000,00	18.340,00	-7.340,00	13.195,50	5.144,50	0,00	
31.	Saldo der Erträge und Aufwendungen aus internen Leistungsbeziehungen (Saldo der Nummern 29 und 30)		-12.400,00	400,00	0,00	0,00	0,00	-12.000,00	0,00	-12.000,00	-18.890,75	6.890,75	-14.113,25	-4.777,50	0,00	
32.	= Jahresergebnis (Jahresüberschuss/Jahresfehlbetrag) des Teilhaushaltes nach Verrechnung der internen Leistungsbeziehungen (Summe der Nummern 28 und 31)		17.700,00	200,00	0,00	0,00	1.129,85	19.029,85	0,00	19.029,85	-30.937,28	49.967,13	-42.923,53	11.986,25	0,00	





# Teilergebnisrechnung 2011

Gemeinde: 12 Stadt Grevesmühlen

Hauptproduktbereich	5	Gestaltung Umwelt
Produktbereich	54	Verkehrsflächen und -anlagen, ÖPVN
Produktgruppe	546	Parkeinrichtungen
Produkt	54602	Tiefgaragen/ Parkdecks

### Amtsbereich: Produktverantwortliche (r)

GB Ordnungsamt/ Herr Welzer

### Produktbeschreibung

- Instandhaltung und Bewirtschaftung der Tiefgarage am Markt
- Bewirtschaftung der öffentlichen Parkplätze und Vermarktung für Anlieger als Dauerparker

### Auftragsgrundlage

Vorschriften des BauGB, der STVO, der DIN und sonstiger bautechnischer und verkehrsrelevanter Verordnungen und Gesetze  
Gebührensatzung zur Vergabe öffentlicher Parkplätze

### Zielgruppen

Bürger und Gäste der Stadt Grevesmühlen

### Produktziele

Kontinuierliche und systematische Instandhaltung der Tiefgarage

Kontinuierliche gute Auslastung der Tiefgarage

Nr.	Ertrags- und Aufwandsarten (gemäß § 46 Absatz 1 i.V.m. § 4 Absatz 10 i.V.m. § 2 Absatz 1 GemHVO-Doppik)	Verweis auf Anhang (Ifd.Nr.)	Ansatz des	Verände-	Überplan-	Zweck-	Inanspruch-	Ermächti-	Übertragene	Gesamt-	Ergebnis	Abweichung	Ergebnis	Ergebnis-	Übertra-
			Haushalts-	rung durch	mäßige Auf-	gebundene	nahme der	gungen des	ermächti-	ermächti-	Ergebnis	im Haus-	des Haus-	veränderung	gung von
			jahres	Nachtrag	wendungen	Mehrerträge	ein- oder ge-	Haushalts-	tungen aus	tungen im	des Haus-	Haushalts-	des Haus-	gegenüber	Ermäch-
			in €	in €	in €	und	genseitigen	Haushalts-	Haushalts-	Haushalts-	Haushalts-	Haushalts-	Haushalts-	Haushalts-	Haushalts-
			1	2	3	entsprechende	Deckungs-	vorjahre	vorjahre	vorjahre	vorjahre	vorjahre	vorjahre	vorjahre	vorjahre
			in €	in €	in €	-aufwendungen	fähigkeit	Ergebnis	Ergebnis	Ergebnis	Ergebnis	Ergebnis	Ergebnis	Ergebnis	Ergebnis
			4	5	6			in €	in €	in €	in €	in €	in €	in €	in €
			7	8	9			10	11	12	13	14	15	16	17
2.	+ Zuwendungen, allgemeine Umlagen und sonstige Transfererträge		16.400,00	500,00	0,00	0,00	0,00	16.900,00	0,00	16.900,00	33.429,27	-16.529,27	32.967,71	461,56	0,00
	41441000 Zuschüsse für laufende Zwecke vom Bund (ATZ)		0,00	500,00	0,00	0,00	0,00	500,00	0,00	500,00	503,52	-3,52	41,96	461,56	0,00
	41510000 Erträge aus der Auflösung von Sonderposten aus Zuwendungen		16.400,00	0,00	0,00	0,00	0,00	16.400,00	0,00	16.400,00	32.925,75	-16.525,75	32.925,75	0,00	0,00
4.	+ Öffentlich-rechtliche Leistungsentgelte		16.000,00	3.900,00	0,00	0,00	0,00	19.900,00	0,00	19.900,00	17.755,59	2.144,41	14.135,01	3.620,58	0,00
	43228000 Parkgebühren		16.000,00	3.900,00	0,00	0,00	0,00	19.900,00	0,00	19.900,00	17.755,59	2.144,41	14.135,01	3.620,58	0,00



# Teilergebnisrechnung 2011

Gemeinde: 12 Stadt Grevesmühlen

Hauptproduktbereich 5 Gestaltung Umwelt  
 Produktbereich 54 Verkehrsflächen und -anlagen, ÖPVN  
 Produktgruppe 546 Parkeinrichtungen  
 Produkt 54602 Tiefgaragen/ Parkdecks

Nr.	Ertrags- und Aufwandsarten (gemäß § 46 Absatz 1 i.V.m. § 4 Absatz 10 i.V.m. § 2 Absatz 1 GemHVO-Doppik)	Verweis auf Anhang (Ifd.Nr.)	Ansatz des	Verände-	Überplan-	Zweck-	Inanspruch-	Ermächti-	Übertragene	Gesamt-	Ergebnis	Abweichung	Ergebnis	Ergebnis-	Übertra-
			Haushalts-	rung durch	mäßige Auf-	gebundene	nahme der	tigungen des	ermächti-	ermächti-	des	im Haus-	des Haus-	veränderung	gung von
			jahres	Nachtrag	wendungen	Mehrerträge	ein- oder	Haushalts-	tigungen im	tigungen im	Haushalts-	haltsjahr	haltsvor-	gegenüber	Ermäch-
			in €	in €	in €	und	gegen-	jahres	in €	in €	in €	in €	in €	in €	in €
			1	2	3	entsprechende	seitigen		in €	in €	in €	in €	in €	in €	in €
						-aufwendungen	Deckungs-		7	8	9	10	11	12	13
						fähigkeit	fähigkeit								
9.	+ Sonstige laufende Erträge		0,00	0,00	0,00	0,00	0,00	0,00	0,00	0,00	0,00	0,00	2.890,92	-2.890,92	0,00
	46280000 Periodenfremde Erträge (ohne Steuern)		0,00	0,00	0,00	0,00	0,00	0,00	0,00	0,00	0,00	0,00	0,00	0,00	0,00
	46480000 Periodenfremde sonstige Steuererstattungen		0,00	0,00	0,00	0,00	0,00	0,00	0,00	0,00	0,00	0,00	2.890,92	-2.890,92	0,00
10.	= Summe der laufenden Erträge aus Verwaltungstätigkeit (Summe der Nummern 1 bis 9)		32.400,00	4.400,00	0,00	0,00	0,00	36.800,00	0,00	36.800,00	51.184,86	-14.384,86	49.993,64	1.191,22	0,00
11.	- Personalaufwendungen		7.500,00	200,00	0,00	0,00	120,61	7.820,61	0,00	7.820,61	7.817,20	3,41	7.641,98	175,22	0,00
	50211000 Dienstbezüge		2.200,00	0,00	0,00	0,00	-1.027,38	1.172,62	0,00	1.172,62	1.119,72	52,90	1.696,99	-577,27	0,00
	50221000 Vergütungen		3.000,00	-100,00	0,00	0,00	765,23	3.665,23	0,00	3.665,23	2.793,37	871,86	1.812,49	980,88	0,00
	50310000 Beiträge zu Versorgungskassen / Beamte		500,00	200,00	0,00	0,00	0,00	700,00	0,00	700,00	531,54	168,46	412,17	119,37	0,00
	50320000 Beiträge zu Versorgungskassen / Arbeitnehmer		200,00	0,00	0,00	0,00	0,00	200,00	0,00	200,00	99,13	100,87	77,55	21,58	0,00
	50420000 Beiträge zur gesetzlichen Sozialversicherung / Arbeitnehmer		600,00	100,00	0,00	0,00	94,34	794,34	0,00	794,34	558,20	236,14	422,04	136,16	0,00
	50490000 Beiträge zur gesetzlichen Sozialversicherung (Unfallversicherung)		100,00	0,00	0,00	0,00	0,00	100,00	0,00	100,00	13,32	86,68	21,39	-8,07	0,00
	50510000 Beihilfen, Unterstützungsleistungen und dergleichen / Beamte		200,00	0,00	0,00	0,00	0,00	200,00	0,00	200,00	132,66	67,34	105,11	27,55	0,00



# Teilergebnisrechnung 2011

Gemeinde: 12 Stadt Grevesmühlen

Hauptproduktbereich 5 Gestaltung Umwelt  
 Produktbereich 54 Verkehrsflächen und -anlagen, ÖPVN  
 Produktgruppe 546 Parkeinrichtungen  
 Produkt 54602 Tiefgaragen/ Parkdecks

Nr.	Ertrags- und Aufwandsarten (gemäß § 46 Absatz 1 i.V.m. § 4 Absatz 10 i.V.m. § 2 Absatz 1 GemHVO-Doppik)	Verweis auf Anhang (Ifd.Nr.)	Ansatz des	Verände-	Überplan-	Zweck-	Inanspruch-	Ermächti-	Übertragene	Gesamt-	Ergebnis	Abweichung	Ergebnis	Ergebnis-	Übertra-
			Haushalts-	rung durch	mäßige Auf-	gebundene	nahme der	gungen des	ermächti-	ermächti-	ermächti-	ung im Haus-	des Haus-	veränderung	gung von
			jahres	Nachtrag	wendungen	Mehrerträge	ein- oder ge-	Haushalts-	tungen im	tungen im	Haushalts-	haltsjahr	haltsvor-	gegenüber	Ermäch-
			und		genseitigen	Haushalts-	Haushalts-	Haushalts-	Haushalts-	Haushalts-	Haushalts-	Haushalts-	Haushalts-	Haushalts-	Haushalts-
			entsprechende	fähigkeit	vorjahren	vorjahren	vorjahren	vorjahren	vorjahren	vorjahren	vorjahren	vorjahren	vorjahren	vorjahren	vorjahren
			-aufwendungen												
			in €	in €	in €	in €	in €	in €	in €	in €	in €	in €	in €	in €	in €
			1	2	3	4	5	6	7	8	9	10	11	12	13
	50711000 Zuführungen zu Pensionsrückstellungen (Beamte)		600,00	0,00	0,00	0,00	223,68	823,68	0,00	823,68	823,68	0,00	636,60	187,08	0,00
	50712000 Zuführungen zu Beihilferückstellungen (Beamte)		100,00	0,00	0,00	0,00	64,74	164,74	0,00	164,74	164,74	0,00	127,32	37,42	0,00
	50810000 Zuführungen zu Rückstellungen für nicht genommenen Urlaub, Überstunden u.ä. / Beamte		0,00	0,00	0,00	0,00	0,00	0,00	0,00	0,00	1.580,84	-1.580,84	1.323,38	257,46	0,00
	50820000 Zuführungen zu Rückstellungen für Altersteilzeit, nicht genommenen Urlaub, Überstunden u.ä. / Arbeitnehmer		0,00	0,00	0,00	0,00	0,00	0,00	0,00	0,00	0,00	0,00	1.006,94	-1.006,94	0,00
12.	- Versorgungsaufwendungen		0,00	0,00	0,00	0,00	0,00	0,00	0,00	0,00	-1.944,11	1.944,11	-807,50	-1.136,61	0,00
	51110000 Versorgungsaufwendungen / Beamte		0,00	0,00	0,00	0,00	0,00	0,00	0,00	0,00	-1.944,11	1.944,11	-807,50	-1.136,61	0,00
13.	- Aufwendungen für Sach- und Dienstleistungen		15.400,00	-700,00	0,00	0,00	-643,10	14.056,90	0,00	14.056,90	8.139,98	5.916,92	9.994,87	-1.854,89	0,00
	52260000 Aufwendungen für Strom		8.400,00	-700,00	0,00	0,00	0,00	7.700,00	0,00	7.700,00	5.791,23	1.908,77	5.726,39	64,84	0,00
	52310000 Unterhaltung der Grundstücke, Außenanlagen, Gebäude und Gebäudeeinrichtungen		1.500,00	0,00	0,00	0,00	-643,10	856,90	0,00	856,90	652,23	204,67	777,23	-125,00	0,00
	52314000 Unterhaltung der Betriebsvorrichtungen		3.500,00	0,00	0,00	0,00	0,00	3.500,00	0,00	3.500,00	1.646,86	1.853,14	3.173,25	-1.526,39	0,00



# Teilergebnisrechnung 2011

Gemeinde: 12 Stadt Grevesmühlen

Hauptproduktbereich 5 Gestaltung Umwelt  
 Produktbereich 54 Verkehrsflächen und -anlagen, ÖPVN  
 Produktgruppe 546 Parkeinrichtungen  
 Produkt 54602 Tiefgaragen/ Parkdecks

Nr.	Ertrags- und Aufwandsarten (gemäß § 46 Absatz 1 i.V.m. § 4 Absatz 10 i.V.m. § 2 Absatz 1 GemHVO-Doppik)	Verweis auf Anhang (Ifd.Nr.)	Ansatz des Haushalts- jahres	Verände- rung durch Nachtrag	Überplan- mäßige Auf- wendungen	Zweck- gebundene Mehrerträge und entsprechende -aufwendungen	Inanspruch- nahme der ein- oder ge- genseitigen Deckungs- fähigkeit	Ermächti- gungen des Haushalts- jahres	Übertragene Ermächti- gungen aus Haushalts- vorjahren	Gesamt- ermäch- tigungen im Haus- haltsjahr	Ergebnis des Haushalts- jahres	Abweichung im Haus- haltsjahr	Ergebnis des Haus- haltsvor- jahres	Ergebnis- veränderung gegenüber Haushalts- vorjahr	Übertra- gung von Ermäch- tigungen in Haushalts- folgejahre		
			in €	in €	in €	in €	in €	in €	in €	in €	in €	in €	in €	in €	in €	in €	in €
			1	2	3	4	5	6	7	8	9	10	11	12	13		
	52360000 Unterhaltung Parkscheinautomaten, Überwachungskamera		1.000,00	0,00	0,00	0,00	0,00	1.000,00	0,00	1.000,00	0,00	1.000,00	0,00	0,00	0,00		
	52370000 Unterhaltung der Betriebs- und Geschäftsausstattung		500,00	0,00	0,00	0,00	0,00	500,00	0,00	500,00	0,00	500,00	318,00	-318,00	0,00		
	52380000 Geringwertige Wirtschaftsgüter (bis 60 € netto)		500,00	0,00	0,00	0,00	0,00	500,00	0,00	500,00	49,66	450,34	0,00	49,66	0,00		
14.	- Abschreibungen auf immaterielle Vermögensgegenstände des Anlagevermögens und auf Sachanlagen sowie auf aktivierte Aufwendungen für die Inangangsetzung und Erweiterung der Verwaltung		30.400,00	0,00	0,00	0,00	0,00	30.400,00	0,00	30.400,00	53.055,18	-22.655,18	53.243,03	-187,85	0,00		
	53400000 Abschreibungen auf bebaute Grundstücke und grundstücksgleiche Rechte		30.200,00	0,00	0,00	0,00	0,00	30.200,00	0,00	30.200,00	52.465,72	-22.265,72	52.465,72	0,00	0,00		
	53800000 Abschreibungen auf Fahrzeuge, Maschinen und technische Anlagen, Betriebs- und Geschäftsausstattung		200,00	0,00	0,00	0,00	0,00	200,00	0,00	200,00	589,46	-389,46	777,31	-187,85	0,00		
18.	- Sonstige laufende Aufwendungen		1.000,00	400,00	0,00	0,00	1.638,26	3.038,26	0,00	3.038,26	875,57	2.162,69	1.113,28	-237,71	0,00		
	56250000 Aufwendungen für Steuerberatungsleistungen		700,00	300,00	0,00	0,00	-318,52	681,48	0,00	681,48	554,31	127,17	810,79	-256,48	0,00		



# Teilergebnisrechnung 2011

Gemeinde: 12 Stadt Grevesmühlen

Hauptproduktbereich 5 Gestaltung Umwelt  
 Produktbereich 54 Verkehrsflächen und -anlagen, ÖPVN  
 Produktgruppe 546 Parkeinrichtungen  
 Produkt 54602 Tiefgaragen/ Parkdecks

Nr.	Ertrags- und Aufwandsarten (gemäß § 46 Absatz 1 i.V.m. § 4 Absatz 10 i.V.m. § 2 Absatz 1 GemHVO-Doppik)	Verweis auf Anhang (Ifd.Nr.)	Ansatz des	Verände-	Überplan-	Zweck-	Inanspruch-	Ermächti-	Übertragene	Gesamt-	Ergebnis	Abweichung	Ergebnis	Ergebnis-	Übertra-
			Haushalts-	rung durch	mäßige Auf-	gebundene	nahme der	gungen des	ermächti-	ermächti-	des	im Haus-	des Haus-	veränderung	gung von
			jahres	Nachtrag	wendungen	Mehrerträge	ein- oder	Haushalts-	tungen aus	tungen im	Haushalts-	haltsjahr	haltsvor-	gegenüber	Ermäch-
			in €	in €	in €	und	gegen-	Haushalts-	in €	in €	in €	in €	in €	in €	in €
			1	2	3	entsprechende	seitigen	vorjahren	in €	in €	in €	in €	in €	in €	in €
			4	5	6	-aufwendungen	Deckungs-	in €	in €	in €	in €	in €	in €	in €	in €
			7	8	9	fähigkeit	fähigkeit	10	11	12	13	14	15	16	17
	56411000 Gebäudeversicherungen		300,00	100,00	0,00	0,00	0,00	400,00	0,00	400,00	321,26	78,74	302,49	18,77	0,00
	56890000 Hilfskonto Umsatzsteuer		0,00	0,00	0,00	0,00	1.956,78	1.956,78	0,00	1.956,78	0,00	1.956,78	0,00	0,00	0,00
19.	= Summe der laufenden Aufwendungen aus Verwaltungstätigkeit (Summe der Nummern 11 bis 18)		54.300,00	-100,00	0,00	0,00	1.115,77	55.315,77	0,00	55.315,77	67.943,82	-12.628,05	71.185,66	-3.241,84	0,00
20.	= Laufendes Ergebnis aus Verwaltungstätigkeit (Saldo der Nummern 10 und 19)		-21.900,00	4.500,00	0,00	0,00	-1.115,77	-18.515,77	0,00	-18.515,77	-16.758,96	-1.756,81	-21.192,02	4.433,06	0,00
24.	= Ordentliches Ergebnis (Summe der Nummern 20 und 23)		-21.900,00	4.500,00	0,00	0,00	-1.115,77	-18.515,77	0,00	-18.515,77	-16.758,96	-1.756,81	-21.192,02	4.433,06	0,00
28.	= Jahresergebnis (Jahresüberschuss/Jahresfehlbetrag) des Teilhaushaltes vor Verrechnung der internen Leistungsbeziehungen		-21.900,00	4.500,00	0,00	0,00	-1.115,77	-18.515,77	0,00	-18.515,77	-16.758,96	-1.756,81	-21.192,02	4.433,06	0,00
30.	- Aufwendungen aus internen Leistungsbeziehungen		1.200,00	300,00	0,00	0,00	0,00	1.500,00	0,00	1.500,00	897,00	603,00	682,50	214,50	0,00
	58100000 Aufwendungen aus internen Leistungsbeziehungen (Bauhof)		700,00	-200,00	0,00	0,00	0,00	500,00	0,00	500,00	338,00	162,00	162,50	175,50	0,00
	58110000 Aufwendungen aus internen Leistungsbeziehungen (Bauhof/Ordnungsamt)		500,00	500,00	0,00	0,00	0,00	1.000,00	0,00	1.000,00	559,00	441,00	520,00	39,00	0,00



# Teilergebnisrechnung 2011

Gemeinde: 12 Stadt Grevesmühlen

Hauptproduktbereich 5 Gestaltung Umwelt  
 Produktbereich 54 Verkehrsflächen und -anlagen, ÖPVN  
 Produktgruppe 546 Parkeinrichtungen  
 Produkt 54602 Tiefgaragen/ Parkdecks

Nr.	Ertrags- und Aufwandsarten (gemäß § 46 Absatz 1 i.V.m. § 4 Absatz 10 i.V.m. § 2 Absatz 1 GemHVO-Doppik)	Verweis auf Anhang (Ifd.Nr.)	Ansatz des	Verände-	Überplan-	Zweck-	Inanspruch-	Ermächti-	Übertragene	Gesamt-	Ergebnis	Abweichung	Ergebnis	Ergebnis-	Übertra-
			Haushalts-	rung durch	mäßige Auf-	gebundene	nahme der	gungen des	ermächti-	ermäch-	des	im Haus-	des Haus-	veränderung	gung von
			jahres	Nachtrag	wendungen	Mehrerträge	ein- oder ge-	Haushalts-	tungen im	tungen im	Haushalts-	Haushalts-	gegenüber	Ermäch-	
			in €	in €	in €	in €	in €	in €	in €	in €	in €	in €	in €	in €	in €
			1	2	3	4	5	6	7	8	9	10	11	12	13
31.	Saldo der Erträge und Aufwendungen aus internen Leistungsbeziehungen (Saldo der Nummern 29 und 30)		-1.200,00	-300,00	0,00	0,00	0,00	-1.500,00	0,00	-1.500,00	-897,00	-603,00	-682,50	-214,50	0,00
32.	= Jahresergebnis (Jahresüberschuss/Jahresfehlbetrag) des Teilhaushaltes nach Verrechnung der internen Leistungsbeziehungen (Summe der Nummern 28 und 31)		-23.100,00	4.200,00	0,00	0,00	-1.115,77	-20.015,77	0,00	-20.015,77	-17.655,96	-2.359,81	-21.874,52	4.218,56	0,00





# Teilergebnisrechnung 2011

Gemeinde: 12 Stadt Grevesmühlen

Hauptproduktbereich 5 Gestaltung Umwelt  
 Produktbereich 54 Verkehrsflächen und -anlagen, ÖPVN  
 Produktgruppe 547 Personen- und Güterverkehr  
 Produkt 54701 Stadtbus

**Amtsbereich: Produktverantwortliche (r)**

GB Ordnungsamt/ Herr Klaus Welzer

Nr.	Ertrags- und Aufwandsarten (gemäß § 46 Absatz 1 i.V.m. § 4 Absatz 10 i.V.m. § 2 Absatz 1 GemHVO-Doppik)	Verweis auf Anhang (Ifd.Nr.)	Ansatz des	Verände-	Überplan-	Zweck-	Inanspruch-	Ermächti-	Übertragene	Gesamt-	Ergebnis	Abweichung	Ergebnis	Ergebnis-	Übertra-
			Haushalts-	rung durch	mäßige Auf-	gebundene	nahme der	tigungen des	ermächti-	Ergebnis	ungen im	des	ungen	veränderung	Übertra-
			jahres	Nachtrag	wendungen	Mehrerträge	ein- oder ge-	Haushalts-	tigungen aus	des	Haushalts-	gegenüber	veränderung	Übertra-	
			in €	in €	in €	und	genseitigen	Haushalts-	in €	in €	gegenüber	in €	in €	in €	in €
			1	2	3	entsprechende	Deckungs-	vorjahre	in €	in €	Haushalts-	in €	in €	in €	in €
			4	5	6	fähigkeit	fähigkeit	in €	in €	in €	in €	in €	in €	in €	in €
			7	8	9			10	11	12	13	14	15	16	17
5.	+ Privatrechtliche Leistungsentgelte		2.500,00	1.000,00	0,00	0,00	0,00	3.500,00	0,00	3.500,00	3.550,00	-50,00	3.550,00	0,00	0,00
	44190000 Vermietung Werbeflächen am Stadtbus		2.500,00	1.000,00	0,00	0,00	0,00	3.500,00	0,00	3.500,00	3.550,00	-50,00	3.550,00	0,00	0,00
10.	= Summe der laufenden Erträge aus Verwaltungstätigkeit (Summe der Nummern 1 bis 9)		2.500,00	1.000,00	0,00	0,00	0,00	3.500,00	0,00	3.500,00	3.550,00	-50,00	3.550,00	0,00	0,00
13.	- Aufwendungen für Sach- und Dienstleistungen		0,00	500,00	0,00	0,00	-369,21	130,79	0,00	130,79	122,84	7,95	0,00	122,84	0,00
	52338000 Unterhaltung Straßen, Wege, Plätze und Verkehrlenkungsanlagen		0,00	500,00	0,00	0,00	-369,21	130,79	0,00	130,79	122,84	7,95	0,00	122,84	0,00
14.	- Abschreibungen auf immaterielle Vermögensgegenstände des Anlagevermögens und auf Sachanlagen sowie auf aktivierte Aufwendungen für die Ingangsetzung und Erweiterung der Verwaltung		0,00	0,00	0,00	0,00	0,00	0,00	0,00	0,00	55,56	-55,56	9,26	46,30	0,00
	53800000 Abschreibungen auf Fahrzeuge, Maschinen und technische Anlagen, Betriebs- und Geschäftsausstattung		0,00	0,00	0,00	0,00	0,00	0,00	0,00	0,00	55,56	-55,56	9,26	46,30	0,00



# Teilergebnisrechnung 2011

Gemeinde: 12 Stadt Grevesmühlen

Hauptproduktbereich 5 Gestaltung Umwelt  
 Produktbereich 54 Verkehrsflächen und -anlagen, ÖPVN  
 Produktgruppe 547 Personen- und Güterverkehr  
 Produkt 54701 Stadtbus

Nr.	Ertrags- und Aufwandsarten (gemäß § 46 Absatz 1 i.V.m. § 4 Absatz 10 i.V.m. § 2 Absatz 1 GemHVO-Doppik)	Verweis auf Anhang (Ifd.Nr.)	Ansatz des	Verände-	Überplan-	Zweck-	Inanspruch-	Ermächti-	Übertragene	Gesamt-	Ergebnis	Abweichung	Ergebnis	Ergebnis-	Übertra-	
			Haushalts-	rung durch	mäßige Auf-	gebundene	nahme der	gungen des	ermächti-	ermächti-	des	im Haus-	des Haus-	veränderung	gung von	
			jahres	Nachtrag	wendungen	Mehrerträge	ein- oder	Haushalts-	tungen im	tungen im	Haushalts-	haltsjahr	haltsvor-	gegenüber	Ermäch-	
			in €	in €	in €	und	gegen-	jahr	aus	in €	in €	in €	in €	in €	in €	tigungen in
			1	2	3	entsprechende	seitigen		Haushalts-	in €	in €	in €	in €	in €	in €	Haushalts-
						-aufwendungen	Deckungs-		vorjahren							folgejahre
						fähigkeit	fähigkeit									
	53801000 Abschreibungen auf Geringwertige Wirtschaftsgüter (GWG)		0,00	0,00	0,00	0,00	0,00	0,00	0,00	0,00	0,00	0,00	0,00	0,00	0,00	0,00
16.	- Zuwendungen, Umlagen und sonstige Transferaufwendungen 54143000 Zuschüsse für laufende Zwecke an Landkreis für Stadtbus		33.000,00	0,00	0,00	0,00	2.411,72	35.411,72	0,00	35.411,72	35.411,72	0,00	17.957,23	17.454,49	0,00	0,00
			33.000,00	0,00	0,00	0,00	2.411,72	35.411,72	0,00	35.411,72	35.411,72	0,00	17.957,23	17.454,49	0,00	0,00
19.	= Summe der laufenden Aufwendungen aus Verwaltungstätigkeit (Summe der Nummern 11 bis 18)		33.000,00	500,00	0,00	0,00	2.042,51	35.542,51	0,00	35.542,51	35.590,12	-47,61	17.966,49	17.623,63	0,00	0,00
20.	= Laufendes Ergebnis aus Verwaltungstätigkeit (Saldo der Nummern 10 und 19)		-30.500,00	500,00	0,00	0,00	-2.042,51	-32.042,51	0,00	-32.042,51	-32.040,12	-2,39	-14.416,49	-17.623,63	0,00	0,00
24.	= Ordentliches Ergebnis (Summe der Nummern 20 und 23)		-30.500,00	500,00	0,00	0,00	-2.042,51	-32.042,51	0,00	-32.042,51	-32.040,12	-2,39	-14.416,49	-17.623,63	0,00	0,00
28.	= Jahresergebnis (Jahresüberschuss/Jahresfehlbetrag) des Teilhaushaltes vor Verrechnung der internen Leistungsbeziehungen		-30.500,00	500,00	0,00	0,00	-2.042,51	-32.042,51	0,00	-32.042,51	-32.040,12	-2,39	-14.416,49	-17.623,63	0,00	0,00
30.	- Aufwendungen aus internen Leistungsbeziehungen		400,00	600,00	0,00	0,00	0,00	1.000,00	0,00	1.000,00	474,00	526,00	152,00	322,00	0,00	0,00



# Teilergebnisrechnung 2011

Gemeinde: 12 Stadt Grevesmühlen

Hauptproduktbereich 5 Gestaltung Umwelt  
 Produktbereich 54 Verkehrsflächen und -anlagen, ÖPVN  
 Produktgruppe 547 Personen- und Güterverkehr  
 Produkt 54701 Stadtbus

Nr.	Ertrags- und Aufwandsarten (gemäß § 46 Absatz 1 i.V.m. § 4 Absatz 10 i.V.m. § 2 Absatz 1 GemHVO-Doppik)	Verweis auf Anhang (Ifd.Nr.)	Ansatz des Haushalts- jahres	Verände- rung durch Nachtrag	Überplan- mäßige Auf- wendungen	Zweck- gebundene Mehrerträge und entsprechende -aufwendungen	Inanspruch- nahme der ein- oder ge- genseitigen Deckungs- fähigkeit	Ermächti- gungen des Haushalts- jahres	Übertragene Ermächti- gungen aus Haushalts- vorjahren	Gesamt- ermäch- tigungen im Haus- haltsjahr	Ergebnis des Haushalts- jahres	Abweichung im Haus- haltsjahr	Ergebnis des Haus- haltsvor- jahres	Ergebnis- veränderung gegenüber Haushalts- vorjahr	Übertra- gung von Ermäch- tigungen in Haushalts- folgejahre	
			in €	in €	in €	in €	in €	in €	in €	in €	in €	in €	in €	in €	in €	in €
			1	2	3	4	5	6	7	8	9	10	11	12	13	
	58110000 Aufwendungen aus internen Leistungsbeziehungen (Bauhof/Ordnungsamt)		400,00	600,00	0,00	0,00	0,00	1.000,00	0,00	1.000,00	474,00	526,00	152,00	322,00	0,00	
31.	Saldo der Erträge und Aufwendungen aus internen Leistungsbeziehungen (Saldo der Nummern 29 und 30)		-400,00	-600,00	0,00	0,00	0,00	-1.000,00	0,00	-1.000,00	-474,00	-526,00	-152,00	-322,00	0,00	
32.	= Jahresergebnis (Jahresüberschuss/Jahresfehlbetrag) des Teilhaushaltes nach Verrechnung der internen Leistungsbeziehungen (Summe der Nummern 28 und 31)		-30.900,00	-100,00	0,00	0,00	-2.042,51	-33.042,51	0,00	-33.042,51	-32.514,12	-528,39	-14.568,49	-17.945,63	0,00	



# Teilergebnisrechnung 2011

Gemeinde: 12 Stadt Grevesmühlen

Hauptproduktbereich	5	Gestaltung Umwelt
Produktbereich	55	Natur- und Landschaftspflege
Produktgruppe	551	Öffentliches Grün, Landschaftsbau (soweit keinem anderen Produkt zugeordnet)
Produkt	55101	Öffentliches Grün, Landschaftsbau, Kleingärten

### Amtsbereich: Produktverantwortliche (r)

GB Ordnungsamt/ Herr Rainer Nordengrün

### Produktbeschreibung

- Anlage und Unterhaltung von öffentlichen Grünflächen
- Anlage und Unterhaltung von Parkanlagen, Wanderwegen
- Anpflanzung und Unterhaltung von Bäumen, Baumpflege
- Naturschutzangelegenheiten
- BUGA
- Outdoorpark
- Kleingartenanlagen

### Auftragsgrundlage

- Landesnaturenschutzgesetz Mecklenburg- Vorpommern
- Stadtvertreterbeschlüsse
- Empfehlungen und Beschlüsse des Umweltausschusses
- Satzungen und organisatorische Regelungen

### Zielgruppen

- Einwohner und -innen zur Verbesserung der Naherholung
- Vereine und Institutionen
- Touristen

### Produktziele

- Betreuung von gesetzlich geschützten Landschaftsteilen
- Durchsetzung und Unterhaltung wirtschaftlicher Werte (Baumpflege, Pflege von Wanderwegen und Grün)
- Verkehrssicherungspflicht

Nr.	Ertrags- und Aufwandsarten (gemäß § 46 Absatz 1 i.V.m. § 4 Absatz 10 i.V.m. § 2 Absatz 1 GemHVO-Doppik)	Verweis auf Anhang (lfd.Nr.)	Ansatz des	Verände-	Überplan-	Zweck-	Inanspruch-	Ermächti-	Übertragene	Gesamt-	Ergebnis	Abweichung	Ergebnis	Ergebnis-	Übertra-	
			Haushalts-	rung durch	mäßige Auf-	gebundene	nahme der	gung des	Ergebnis	ermächti-	ermächti-	des	im Haus-	des Haus-	veränderung	gung von
			jahres	Nachtrag	Auf-	Mehrerträge	ein- oder ge-	Haushalts-	Ergebnis	gungen aus	gungen im	Haushalts-	Ergebnis	Ergebnis	gegenüber	Ermäch-
			wendungen	entsprechende	genseitigen	Ergebnis	Haushalts-	Ergebnis	Ergebnis	Ergebnis	Ergebnis	Ergebnis	Ergebnis	Ergebnis	Ergebnis	
			in €	in €	in €	in €	in €	in €	in €	in €	in €	in €	in €	in €	in €	
			1	2	3	4	5	6	7	8	9	10	11	12	13	



# Teilergebnisrechnung 2011

Gemeinde: 12 Stadt Grevesmühlen

Hauptproduktbereich	5	Gestaltung Umwelt
Produktbereich	55	Natur- und Landschaftspflege
Produktgruppe	551	Öffentliches Grün, Landschaftsbau (soweit keinem anderen Produkt zugeordnet)
Produkt	55101	Öffentliches Grün, Landschaftsbau, Kleingärten

Nr.	Ertrags- und Aufwandsarten (gemäß § 46 Absatz 1 i.V.m. § 4 Absatz 10 i.V.m. § 2 Absatz 1 GemHVO-Doppik)	Verweis auf Anhang (Ifd.Nr.)	Ansatz des	Verände-	Überplan-	Zweck-	Inanspruch-	Ermächti-	Übertragene	Gesamt-	Ergebnis	Abweichung	Ergebnis	Ergebnis-	Übertra-	
			Haushalts-	rung durch	mäßige Auf-	gebundene	nahme der	gungen des	ermächti-	ermächti-	Ergebnis	im Haus-	des Haus-	veränderung	gung von	
			jahres	Nachtrag	wendungen	Mehrerträge	ein- oder ge-	Haushalts-	tungen im	tungen im	des Haus-	haltsjahr	haltsvor-	gegenüber	Ermäch-	
			in €	in €	in €	und	gegenseitigen	jahres	in €	in €	in €	in €	in €	in €	in €	
			1	2	3	entsprechende	Deckungs-		in €	in €	in €	in €	in €	in €	in €	
						-aufwendungen	fähigkeit		7	8	9	10	11	12	13	
2.	+ Zuwendungen, allgemeine Umlagen und sonstige Transfererträge		23.400,00	-2.600,00	0,00	0,00	0,00	0,00	20.800,00	0,00	20.800,00	20.281,43	518,57	40.962,00	-20.680,57	0,00
	41441000 Zuschüsse für laufende Zwecke vom Bund (BEZ BUGA, Grüne Staffel)		14.500,00	0,00	0,00	0,00	0,00	0,00	14.500,00	0,00	14.500,00	14.284,32	215,68	29.276,37	-14.992,05	0,00
	41441100 Zuschüsse für laufende Zwecke vom Bund (1 EUR Job) nur PK		7.400,00	-2.600,00	0,00	0,00	0,00	0,00	4.800,00	0,00	4.800,00	4.310,67	489,33	10.022,35	-5.711,68	0,00
	41510000 Erträge aus der Auflösung von Sonderposten aus Zuwendungen		1.500,00	0,00	0,00	0,00	0,00	0,00	1.500,00	0,00	1.500,00	1.686,44	-186,44	1.663,28	23,16	0,00
4.	+ Öffentlich-rechtliche Leistungsentgelte		200,00	0,00	0,00	0,00	0,00	0,00	200,00	0,00	200,00	3,79	196,21	305,70	-301,91	0,00
	43190000 Ausgleichszahlungen für Ersatzpflanzungen		200,00	0,00	0,00	0,00	0,00	0,00	200,00	0,00	200,00	0,00	200,00	300,00	-300,00	0,00
	43700000 Erträge aus der Auflösung von Sonderposten für Beiträge und ähnliche Entgelte		0,00	0,00	0,00	0,00	0,00	0,00	0,00	0,00	0,00	3,79	-3,79	5,70	-1,91	0,00
5.	+ Privatrechtliche Leistungsentgelte		100,00	0,00	0,00	0,00	0,00	0,00	100,00	0,00	100,00	20,00	80,00	20,00	0,00	0,00
	44110000 Pachten für Wiesen und Grünflächen		100,00	0,00	0,00	0,00	0,00	0,00	100,00	0,00	100,00	20,00	80,00	20,00	0,00	0,00
9.	+ Sonstige laufende Erträge		0,00	0,00	0,00	0,00	0,00	0,00	0,00	0,00	0,00	4.408,71	-4.408,71	5.638,65	-1.229,94	0,00
	46112000 Erträge aus der Veräußerung von Grundstücken und Gebäuden		0,00	0,00	0,00	0,00	0,00	0,00	0,00	0,00	0,00	0,00	0,00	4.919,91	-4.919,91	0,00



# Teilergebnisrechnung 2011

Gemeinde: 12 Stadt Grevesmühlen

Hauptproduktbereich	5	Gestaltung Umwelt
Produktbereich	55	Natur- und Landschaftspflege
Produktgruppe	551	Öffentliches Grün, Landschaftsbau (soweit keinem anderen Produkt zugeordnet)
Produkt	55101	Öffentliches Grün, Landschaftsbau, Kleingärten

Nr.	Ertrags- und Aufwandsarten (gemäß § 46 Absatz 1 i.V.m. § 4 Absatz 10 i.V.m. § 2 Absatz 1 GemHVO-Doppik)	Verweis auf Anhang (Ifd.Nr.)	Ansatz des Haushalts- jahres	Verände- rung durch Nachtrag	Überplan- mäßige Auf- wendungen	Zweck- gebundene Mehrerträge und entsprechende -aufwendungen	Inanspruch- nahme der ein- oder ge- genseitigen Deckungs- fähigkeit	Ermächti- gungen des Haushalts- jahres	Übertragene Ermächti- gungen aus Haushalts- vorjahren	Gesamt- ermäch- tigungen im Haus- haltsjahr	Ergebnis des Haushalts- jahres	Abweichung im Haus- haltsjahr	Ergebnis des Haus- haltsvor- jahres	Ergebnis- veränderung gegenüber Haushalts- vorjahr	Übertra- gung von Ermäch- tigungen in Haushalts- folgejahre	
			in €	in €	in €	in €	in €	in €	in €	in €	in €	in €	in €	in €	in €	in €
			1	2	3	4	5	6	7	8	9	10	11	12	13	
	46150000 Erträge aus der Veräußerung von Vorräten		0,00	0,00	0,00	0,00	0,00	0,00	0,00	0,00	4.208,71	-4.208,71	0,00	4.208,71	0,00	
	46270000 Versicherungserstattungen		0,00	0,00	0,00	0,00	0,00	0,00	0,00	0,00	0,00	0,00	718,74	-718,74	0,00	
	46290000 Weitere sonstige laufende Erträge Spenden		0,00	0,00	0,00	0,00	0,00	0,00	0,00	0,00	200,00	-200,00	0,00	200,00	0,00	
<b>10.</b>	<b>= Summe der laufenden Erträge aus Verwaltungstätigkeit (Summe der Nummern 1 bis 9)</b>		<b>23.700,00</b>	<b>-2.600,00</b>	<b>0,00</b>	<b>0,00</b>	<b>0,00</b>	<b>21.100,00</b>	<b>0,00</b>	<b>21.100,00</b>	<b>24.713,93</b>	<b>-3.613,93</b>	<b>46.926,35</b>	<b>-22.212,42</b>	<b>0,00</b>	
11.	- Personalaufwendungen		56.300,00	1.400,00	0,00	0,00	728,13	58.428,13	0,00	58.428,13	51.316,66	7.111,47	69.901,04	-18.584,38	0,00	
	50211000 Dienstbezüge		5.700,00	-100,00	0,00	0,00	0,00	5.600,00	0,00	5.600,00	5.380,39	219,61	5.447,72	-67,33	0,00	
	50221000 Vergütungen		32.200,00	-100,00	0,00	0,00	0,00	32.100,00	0,00	32.100,00	31.529,60	570,40	45.823,90	-14.294,30	0,00	
	50290000 sonstige		7.500,00	1.100,00	0,00	0,00	0,00	8.600,00	0,00	8.600,00	3.028,75	5.571,25	4.728,00	-1.699,25	0,00	
	Personalaufwendungen für 1-€-Jobs															
	50310000 Beiträge zu Versorgungskassen / Beamte		1.200,00	100,00	0,00	0,00	78,05	1.378,05	0,00	1.378,05	1.378,05	0,00	1.163,61	214,44	0,00	
	50320000 Beiträge zu Versorgungskassen / Arbeitnehmer		1.200,00	100,00	0,00	0,00	-204,24	1.095,76	0,00	1.095,76	1.092,45	3,31	1.547,55	-455,10	0,00	
	50420000 Beiträge zur gesetzlichen Sozialversicherung / Arbeitnehmer		6.400,00	200,00	0,00	0,00	0,00	6.600,00	0,00	6.600,00	6.014,84	585,16	8.488,92	-2.474,08	0,00	
	50490000 Beiträge zur gesetzlichen Sozialversicherung (Unfallversicherung)		300,00	0,00	0,00	0,00	231,66	531,66	0,00	531,66	531,66	0,00	759,18	-227,52	0,00	
	50510000 Beihilfen, Unterstützungsleistungen und dergleichen / Beamte		400,00	100,00	0,00	0,00	0,00	500,00	0,00	500,00	338,26	161,74	316,76	21,50	0,00	



# Teilergebnisrechnung 2011

Gemeinde: 12 Stadt Grevesmühlen

Hauptproduktbereich	5	Gestaltung Umwelt
Produktbereich	55	Natur- und Landschaftspflege
Produktgruppe	551	Öffentliches Grün, Landschaftsbau (soweit keinem anderen Produkt zugeordnet)
Produkt	55101	Öffentliches Grün, Landschaftsbau, Kleingärten

Nr.	Ertrags- und Aufwandsarten (gemäß § 46 Absatz 1 i.V.m. § 4 Absatz 10 i.V.m. § 2 Absatz 1 GemHVO-Doppik)	Verweis auf Anhang (Ifd.Nr.)	Ansatz des	Verände-	Überplan-	Zweck-	Inanspruch-	Ermächti-	Übertragene	Gesamt-	Ergebnis	Abweichung	Ergebnis	Ergebnis-	Übertra-
			Haushalts-	rung durch	mäßige Auf-	gebundene	nahme der	gungen des	ermächti-	ermächti-	des	im Haus-	des Haus-	veränderung	gung von
			jahres	Nachtrag	wendungen	Mehrerträge	ein- oder	Haushalts-	tungen im	tungen im	Haushalts-	Haushalts-	Ergebnis	gegenüber	Ermäch-
			und		entsprechende	gegenseitigen	vorjahren	Haushalts-	Haushalts-	Ergebnis	Haushalts-	vorjahr	tigungen in		
			-aufwendungen	fähigkeit		Haushalts-	jahres	Ergebnis	Ergebnis	Ergebnis	Ergebnis	Ergebnis	Ergebnis		
			in €	in €	in €	in €	in €	in €	in €	in €	in €	in €	in €		
			1	2	3	4	5	6	7	8	9	10	11		
													12		
													13		
	50711000 Zuführungen zu Pensionsrückstellungen (Beamte)		1.200,00	0,00	0,00	0,00	485,55	1.685,55	0,00	1.685,55	1.685,55	0,00	1.354,50	331,05	0,00
	50712000 Zuführungen zu Beihilferückstellungen (Beamte)		200,00	0,00	0,00	0,00	137,11	337,11	0,00	337,11	337,11	0,00	270,90	66,21	0,00
12.	- Versorgungsaufwendungen		0,00	0,00	0,00	0,00	0,00	0,00	0,00	0,00	-3.978,36	3.978,36	-1.718,13	-2.260,23	0,00
	51110000		0,00	0,00	0,00	0,00	0,00	0,00	0,00	0,00	-3.978,36	3.978,36	-1.718,13	-2.260,23	0,00
	Versorgungsaufwendungen / Beamte														
13.	- Aufwendungen für Sach- und Dienstleistungen		31.700,00	-3.500,00	0,00	0,00	-311,96	27.888,04	0,00	27.888,04	25.113,32	2.774,72	38.457,57	-13.344,25	0,00
	52260000 Aufwendungen für Strom		100,00	0,00	0,00	0,00	0,00	100,00	0,00	100,00	0,00	100,00	0,00	0,00	0,00
	52338000 Unterhaltung Wanderwege, Jägerhütten u. dgl.		5.000,00	0,00	0,00	0,00	0,00	5.000,00	0,00	5.000,00	982,48	4.017,52	1.033,43	-50,95	0,00
	52338100 Unterhaltung Beleuchtung		500,00	0,00	0,00	0,00	-311,96	188,04	0,00	188,04	0,00	188,04	0,00	0,00	0,00
	52339000 Unterhaltung Grünflächen, Bänke u.a.		15.000,00	-3.500,00	0,00	0,00	0,00	11.500,00	0,00	11.500,00	14.856,22	-3.356,22	26.234,20	-11.377,98	0,00
	52380000 Geringwertige Wirtschaftsgüter (bis 60 € netto)		100,00	0,00	0,00	0,00	0,00	100,00	0,00	100,00	21,84	78,16	0,00	21,84	0,00
	52490000 Sonstige Aufwendungen für Tag der Sauberkeit		300,00	0,00	0,00	0,00	0,00	300,00	0,00	300,00	150,68	149,32	100,32	50,36	0,00
	52920000 Aufwendungen für Dienstleistungen (NABU)		700,00	0,00	0,00	0,00	0,00	700,00	0,00	700,00	665,00	35,00	665,00	0,00	0,00
	52922000 Aufwendungen für Baumpflege		10.000,00	0,00	0,00	0,00	0,00	10.000,00	0,00	10.000,00	8.437,10	1.562,90	10.424,62	-1.987,52	0,00



# Teilergebnisrechnung 2011

Gemeinde: 12 Stadt Grevesmühlen

Hauptproduktbereich	5	Gestaltung Umwelt
Produktbereich	55	Natur- und Landschaftspflege
Produktgruppe	551	Öffentliches Grün, Landschaftsbau (soweit keinem anderen Produkt zugeordnet)
Produkt	55101	Öffentliches Grün, Landschaftsbau, Kleingärten

Nr.	Ertrags- und Aufwandsarten (gemäß § 46 Absatz 1 i.V.m. § 4 Absatz 10 i.V.m. § 2 Absatz 1 GemHVO-Doppik)	Verweis auf Anhang (Ifd.Nr.)	Ansatz des	Verände-	Überplan-	Zweck-	Inanspruch-	Ermächti-	Übertragene	Gesamt-	Ergebnis	Abweichung	Ergebnis	Ergebnis-	Übertra-		
			Haushalts-	rung durch	mäßige Auf-	gebundene	nahme der	gungen des	Erträge	Erträge	Erträge	Erträge	Erträge	Erträge	Erträge	Erträge	Erträge
			jahres	Nachtrag	wendungen	Mehrerträge	ein- oder	Haushalts-	und	Erträge	Erträge	Erträge	Erträge	Erträge	Erträge	Erträge	Erträge
			in €	in €	in €	in €	in €	in €	in €	in €	in €	in €	in €	in €	in €	in €	
			1	2	3	4	5	6	7	8	9	10	11	12	13		
14.	- Abschreibungen auf immaterielle Vermögensgegenstände des Anlagevermögens und auf Sachanlagen sowie auf aktivierte Aufwendungen für die Ingangsetzung und Erweiterung der Verwaltung		114.500,00	0,00	0,00	0,00	0,00	114.500,00	0,00	114.500,00	13.030,76	101.469,24	12.296,95	733,81	0,00		
	53200000 Abschreibungen auf immaterielle Vermögensgegenstände		1.000,00	0,00	0,00	0,00	0,00	1.000,00	0,00	1.000,00	0,00	1.000,00	0,00	0,00	0,00		
	53300000 Abschreibungen auf unbebaute Grundstücke und grundstücksgleiche Rechte		110.300,00	0,00	0,00	0,00	0,00	110.300,00	0,00	110.300,00	6.600,17	103.699,83	6.592,96	7,21	0,00		
	53500000 Abschreibungen auf das Infrastrukturvermögen (einschließlich Grundstücke und grundstücksgleiche Rechte)		500,00	0,00	0,00	0,00	0,00	500,00	0,00	500,00	749,28	-249,28	120,75	628,53	0,00		
	53800000 Abschreibungen auf Fahrzeuge, Maschinen und technische Anlagen, Betriebs- und Geschäftsausstattung		2.700,00	0,00	0,00	0,00	0,00	2.700,00	0,00	2.700,00	5.681,31	-2.981,31	5.583,24	98,07	0,00		
18.	- Sonstige laufende Aufwendungen		5.700,00	0,00	0,00	0,00	0,00	5.700,00	0,00	5.700,00	3.119,90	2.580,10	9.869,11	-6.749,21	0,00		
	56150000 Aufwendungen für Dienst- und Schutzkleidung		200,00	0,00	0,00	0,00	0,00	200,00	0,00	200,00	100,76	99,24	129,59	-28,83	0,00		
	56210000 Mieten Blumenpyramiden und Fahrzeuge		2.000,00	0,00	0,00	0,00	0,00	2.000,00	0,00	2.000,00	1.058,14	941,86	5.903,74	-4.845,60	0,00		





# Teilergebnisrechnung 2011

Gemeinde: 12 Stadt Grevesmühlen

Hauptproduktbereich 5 Gestaltung Umwelt  
 Produktbereich 55 Natur- und Landschaftspflege  
 Produktgruppe 551 Öffentliches Grün, Landschaftsbau (soweit keinem anderen Produkt zugeordnet)  
 Produkt 55101 Öffentliches Grün, Landschaftsbau, Kleingärten

Nr.	Ertrags- und Aufwandsarten (gemäß § 46 Absatz 1 i.V.m. § 4 Absatz 10 i.V.m. § 2 Absatz 1 GemHVO-Doppik)	Verweis auf Anhang (Ifd.Nr.)	Ansatz des Haushalts- jahres	Verände- rung durch Nachtrag	Überplan- mäßige Auf- wendungen	Zweck- gebundene Mehrerträge und entsprechende -aufwendungen	Inanspruch- nahme der ein- oder ge- genseitigen Deckungs- fähigkeit	Ermächti- gungen des Haushalts- jahres	Übertragene Ermächti- gungen aus Haushalts- vorjahren	Gesamt- ermäch- tigungen im Haus- haltsjahr	Ergebnis des Haushalts- jahres	Abweichung im Haus- haltsjahr	Ergebnis des Haus- haltsvor- jahres	Ergebnis- veränderung gegenüber Haushalts- vorjahr	Übertra- gung von Ermäch- tigungen in Haushalts- folgejahre	
			in €	in €	in €	in €	in €	in €	in €	in €	in €	in €	in €	in €	in €	in €
			1	2	3	4	5	6	7	8	9	10	11	12	13	
	56250000 Sachverständigenkosten und ähnliche Aufwendungen		3.500,00	0,00	0,00	0,00	0,00	3.500,00	0,00	3.500,00	1.126,24	2.373,76	2.859,21	-1.732,97	0,00	
	56512000 Verluste aus dem Abgang von Sachanlagen		0,00	0,00	0,00	0,00	0,00	0,00	0,00	0,00	0,14	-0,14	976,57	-976,43	0,00	
	56590000 Verluste aus dem Abgang von Gegenständen des Anlagevermögens und des Umlaufvermögens, Wertminderungen des Umlaufvermögens, Einstellungen in Sonderposten, Zuführungen zu Rückstellungen. / Sonstiges		0,00	0,00	0,00	0,00	0,00	0,00	0,00	0,00	834,62	-834,62	0,00	834,62	0,00	
19.	= Summe der laufenden Aufwendungen aus Verwaltungstätigkeit (Summe der Nummern 11 bis 18)		208.200,00	-2.100,00	0,00	0,00	416,17	206.516,17	0,00	206.516,17	88.602,28	117.913,89	128.806,54	-40.204,26	0,00	
20.	= Laufendes Ergebnis aus Verwaltungstätigkeit (Saldo der Nummern 10 und 19)		-184.500,00	-500,00	0,00	0,00	-416,17	-185.416,17	0,00	-185.416,17	-63.888,35	-121.527,82	-81.880,19	17.991,84	0,00	
24.	= Ordentliches Ergebnis (Summe der Nummern 20 und 23)		-184.500,00	-500,00	0,00	0,00	-416,17	-185.416,17	0,00	-185.416,17	-63.888,35	-121.527,82	-81.880,19	17.991,84	0,00	
28.	= Jahresergebnis (Jahresüberschuss/Jahresfehlbetrag) des Teilhaushaltes vor Verrechnung der internen Leistungsbeziehungen		-184.500,00	-500,00	0,00	0,00	-416,17	-185.416,17	0,00	-185.416,17	-63.888,35	-121.527,82	-81.880,19	17.991,84	0,00	



# Teilergebnisrechnung 2011

Gemeinde: 12 Stadt Grevesmühlen

Hauptproduktbereich	5	Gestaltung Umwelt
Produktbereich	55	Natur- und Landschaftspflege
Produktgruppe	551	Öffentliches Grün, Landschaftsbau (soweit keinem anderen Produkt zugeordnet)
Produkt	55101	Öffentliches Grün, Landschaftsbau, Kleingärten

Nr.	Ertrags- und Aufwandsarten (gemäß § 46 Absatz 1 i.V.m. § 4 Absatz 10 i.V.m. § 2 Absatz 1 GemHVO-Doppik)	Verweis auf Anhang (Ifd.Nr.)	Ansatz des Haushalts- jahres	Verände- rung durch Nachtrag	Überplan- mäßige Auf- wendungen	Zweck- gebundene Mehrerträge und entsprechende -aufwendungen	Inanspruch- nahme der ein- oder ge- genseitigen Deckungs- fähigkeit	Ermächti- gungen des Haushalts- jahres	Übertragene Ermächti- gungen aus Haushalts- vorjahren	Gesamt- ermäch- tigungen im Haus- haltsjahr	Ergebnis des Haushalts- jahres	Abweichung im Haus- haltsjahr	Ergebnis des Haus- haltsvor- jahres	Ergebnis- veränderung gegenüber Haushalts- vorjahr	Übertra- gung von Ermäch- tigungen in Haushalts- folgejahre	
			in €	in €	in €	in €	in €	in €	in €	in €	in €	in €	in €	in €	in €	in €
			1	2	3	4	5	6	7	8	9	10	11	12	13	
30.	- Aufwendungen aus internen Leistungsbeziehungen		102.000,00	1.900,00	0,00	0,00	0,00	103.900,00	0,00	103.900,00	103.761,00	139,00	88.384,75	15.376,25	0,00	
	58100000 Aufwendungen aus internen Leistungsbeziehungen (Bauhof)		2.000,00	0,00	0,00	0,00	0,00	2.000,00	0,00	2.000,00	1.134,00	866,00	682,75	451,25	0,00	
	58101000 Aufwendungen aus internen Leistungsbeziehungen (Bauhof/ GFM Dienstleister)		0,00	400,00	0,00	0,00	0,00	400,00	0,00	400,00	130,00	270,00	143,00	-13,00	0,00	
	58110000 Aufwendungen aus internen Leistungsbeziehungen (Bauhof/Ordnungsamt)		100.000,00	1.500,00	0,00	0,00	0,00	101.500,00	0,00	101.500,00	102.497,00	-997,00	87.559,00	14.938,00	0,00	
31.	Saldo der Erträge und Aufwendungen aus internen Leistungsbeziehungen (Saldo der Nummern 29 und 30)		-102.000,00	-1.900,00	0,00	0,00	0,00	-103.900,00	0,00	-103.900,00	-103.761,00	-139,00	-88.384,75	-15.376,25	0,00	
32.	= Jahresergebnis (Jahresüberschuss/Jahresfehlbetrag) des Teilhaushaltes nach Verrechnung der internen Leistungsbeziehungen (Summe der Nummern 28 und 31)		-286.500,00	-2.400,00	0,00	0,00	-416,17	-289.316,17	0,00	-289.316,17	-167.649,35	-121.666,82	-170.264,94	2.615,59	0,00	



# Teilergebnisrechnung 2011

Gemeinde: 12 Stadt Grevesmühlen

Hauptproduktbereich	5	Gestaltung Umwelt
Produktbereich	55	Natur- und Landschaftspflege
Produktgruppe	552	Öffentliche Gewässer, Wasserbauliche Anlagen, Gewässerschutz
Produkt	55201	Gewässerunterhaltung

### Amtsbereich: Produktverantwortliche (r)

GB Ordnungsamt/ Herr Klaus Welzer

### Produktbeschreibung

Unterhaltung von öffentlichen Gewässern außerhalb Wasser- und Bodenverband (z.B. Graben Hoikendorf, Stadtgraben, Löschwasserentnahmestellen)

### Auftragsgrundlage

Landesgesetze

### Produktziele

Erhaltung wirtschaftlicher Werte

Wirtschaftliche Unterhaltung

Nr.	Ertrags- und Aufwandsarten (gemäß § 46 Absatz 1 i.V.m. § 4 Absatz 10 i.V.m. § 2 Absatz 1 GemHVO-Doppik)	Verweis auf Anhang (lfd.Nr.)	Ansatz des	Verände-	Überplan-	Zweck-	Inanspruch-	Ermächti-	Übertragene	Gesamt-	Ergebnis	Abweichung	Ergebnis	Ergebnis-	Übertra-
			Haushalts-	rung durch	mäßige Auf-	gebundene	nahme der	tigungen des	ermächti-	ermächti-	Ergebnis	veränderung	des Haus-	veränderung	Übertra-
			jahres	Nachtrag	wägungen	Mehrerträge	ein- oder ge-	Haushalts-	gungen aus	gungen im	des Haus-	gegenüber	haltsvor-	gegenüber	gung von
			in €	in €	in €	und	geneseitigen	jahres	Haushalts-	Haushalts-	in €	in €	in €	in €	in €
			1	2	3	entsprechende	Deckungs-		vorjahre	haltsjahr	in €	in €	in €	in €	in €
						-aufwendungen	fähigkeit			Ergebnis	in €	in €	in €	in €	in €
										des	in €	in €	in €	in €	in €
										Haushalts-	in €	in €	in €	in €	in €
										jahres	in €	in €	in €	in €	in €
										Ergebnis	in €	in €	in €	in €	in €
										des	in €	in €	in €	in €	in €
										Haushalts-	in €	in €	in €	in €	in €
										vor-	in €	in €	in €	in €	in €
										jahres	in €	in €	in €	in €	in €
										Ergebnis-	in €	in €	in €	in €	in €
										veränderung	in €	in €	in €	in €	in €
										gegenüber	in €	in €	in €	in €	in €
										Haushalts-	in €	in €	in €	in €	in €
										vorjahr	in €	in €	in €	in €	in €
										Ergebnis-	in €	in €	in €	in €	in €
										gegenüber	in €	in €	in €	in €	in €
										Haushalts-	in €	in €	in €	in €	in €
										vorjahr	in €	in €	in €	in €	in €
										Ergebnis-	in €	in €	in €	in €	in €
										veränderung	in €	in €	in €	in €	in €
										gegenüber	in €	in €	in €	in €	in €
										Haushalts-	in €	in €	in €	in €	in €
										vorjahr	in €	in €	in €	in €	in €
										Ergebnis-	in €	in €	in €	in €	in €
										veränderung	in €	in €	in €	in €	in €
										gegenüber	in €	in €	in €	in €	in €
										Haushalts-	in €	in €	in €	in €	in €
										vorjahr	in €	in €	in €	in €	in €
										Ergebnis-	in €	in €	in €	in €	in €
										veränderung	in €	in €	in €	in €	in €
										gegenüber	in €	in €	in €	in €	in €
										Haushalts-	in €	in €	in €	in €	in €
										vorjahr	in €	in €	in €	in €	in €
										Ergebnis-	in €	in €	in €	in €	in €
										veränderung	in €	in €	in €	in €	in €
										gegenüber	in €	in €	in €	in €	in €
										Haushalts-	in €	in €	in €	in €	in €
										vorjahr	in €	in €	in €	in €	in €
										Ergebnis-	in €	in €	in €	in €	in €
										veränderung	in €	in €	in €	in €	in €
										gegenüber	in €	in €	in €	in €	in €
										Haushalts-	in €	in €	in €	in €	in €
										vorjahr	in €	in €	in €	in €	in €
										Ergebnis-	in €	in €	in €	in €	in €
										veränderung	in €	in €	in €	in €	in €
										gegenüber	in €	in €	in €	in €	in €
										Haushalts-	in €	in €	in €	in €	in €
										vorjahr	in €	in €	in €	in €	in €
										Ergebnis-	in €	in €	in €	in €	in €
										veränderung	in €	in €	in €	in €	in €
										gegenüber	in €	in €	in €	in €	in €
										Haushalts-	in €	in €	in €	in €	in €
										vorjahr	in €	in €	in €	in €	in €
										Ergebnis-	in €	in €	in €	in €	in €
										veränderung	in €	in €	in €	in €	in €
										gegenüber	in €	in €	in €	in €	in €
										Haushalts-	in €	in €	in €	in €	in €
										vorjahr	in €	in €	in €	in €	in €
										Ergebnis-	in €	in €	in €	in €	in €
										veränderung	in €	in €	in €	in €	in €
										gegenüber	in €	in €	in €	in €	in €
										Haushalts-	in €	in €	in €	in €	in €
										vorjahr	in €	in €	in €	in €	in €
										Ergebnis-	in €	in €	in €	in €	in €
										veränderung	in €	in €	in €	in €	in €
										gegenüber	in €	in €	in €	in €	in €
										Haushalts-	in €	in €	in €	in €	in €
										vorjahr	in €	in €	in €	in €	in €
										Ergebnis-	in €	in €	in €	in €	in €
										veränderung	in €	in €	in €	in €	in €
										gegenüber	in €	in €	in €	in €	in €
										Haushalts-	in €	in €	in €	in €	in €
										vorjahr	in €	in €	in €	in €	in €
										Ergebnis-	in €	in €	in €	in €	in €
										veränderung	in €	in €	in €	in €	in €
										gegenüber	in €	in €	in €	in €	in €
										Haushalts-	in €	in €	in €	in €	in €
										vorjahr	in €	in €	in €	in €	in €
										Ergebnis-	in €	in €	in €	in €	in €
										veränderung	in €	in €	in €	in €	in €
										gegenüber	in €	in €	in €	in €	in €
										Haushalts-	in €	in €	in €	in €	in €
										vorjahr	in €	in €	in €	in €	in €
										Ergebnis-	in €	in €	in €	in €	in €
										veränderung	in €	in €	in €	in €	in €
										gegenüber	in €	in €	in €	in €	in €
										Haushalts-	in €	in €	in €	in €	in €
										vorjahr	in €	in €	in €	in €	in €
										Ergebnis-	in €	in €	in €	in €	in €
										veränderung	in €	in €	in €	in €	in €
										gegenüber	in €	in €	in €	in €	in €
										Haushalts-	in €	in €	in €	in €	in €
										vorjahr	in €	in €	in €	in €	in €
										Ergebnis-	in €	in €	in €	in €	in €
										veränderung	in €	in €	in €	in €	in €
										gegenüber	in €	in €	in €	in €	in €
										Haushalts-	in €	in €	in €	in €	in €
										vorjahr	in €	in €	in €	in €	in €
										Ergebnis-	in €	in €	in €	in €	in €
										veränderung	in €	in €	in €	in €	in €
										gegenüber	in €	in €	in €	in €	in €
										Haushalts-	in €	in €	in €	in €	



# Teilergebnisrechnung 2011

Gemeinde: 12 Stadt Grevesmühlen

Hauptproduktbereich 5 Gestaltung Umwelt  
 Produktbereich 55 Natur- und Landschaftspflege  
 Produktgruppe 552 Öffentliche Gewässer, Wasserbauliche Anlagen, Gewässerschutz  
 Produkt 55201 Gewässerunterhaltung

Nr.	Ertrags- und Aufwandsarten (gemäß § 46 Absatz 1 i.V.m. § 4 Absatz 10 i.V.m. § 2 Absatz 1 GemHVO-Doppik)	Verweis auf Anhang (Ifd.Nr.)	Ansatz des	Verände-	Überplan-	Zweck-	Inanspruch-	Ermächti-	Übertragene	Gesamt-	Ergebnis	Abweichung	Ergebnis	Ergebnis-	Übertra-
			Haushalts-	rung durch	mäßige Auf-	gebundene	nahme der	gungen des	ermächti-	ermäch-	Ergebnis	veränderung	Ergebnis-	Übertra-	
			jahres	Nachtrag	wendungen	Mehrerträge	ein- oder ge-	Haushalts-	tigungen aus	tigungen im	des	gegenüber	des	Ergebnis-	Übertra-
			in €	in €	in €	in €	in €	in €	in €	in €	in €	in €	in €	in €	in €
			1	2	3	4	5	6	7	8	9	10	11	12	13
11.	- Personalaufwendungen		4.300,00	100,00	0,00	0,00	-35,70	4.364,30	0,00	4.364,30	4.476,10	-111,80	5.351,08	-874,98	0,00
	50211000 Dienstbezüge		700,00	0,00	0,00	0,00	0,00	700,00	0,00	700,00	3,80	696,20	975,36	-971,56	0,00
	50221000 Vergütungen		2.200,00	0,00	0,00	0,00	0,00	2.200,00	0,00	2.200,00	2.106,76	93,24	2.086,66	20,10	0,00
	50310000 Beiträge zu Versorgungskassen / Beamte		200,00	100,00	0,00	0,00	38,97	338,97	0,00	338,97	338,97	0,00	454,20	-115,23	0,00
	50320000 Beiträge zu Versorgungskassen / Arbeitnehmer		100,00	0,00	0,00	0,00	0,00	100,00	0,00	100,00	75,16	24,84	74,58	0,58	0,00
	50420000 Beiträge zur gesetzlichen Sozialversicherung / Arbeitnehmer		500,00	0,00	0,00	0,00	0,00	500,00	0,00	500,00	416,37	83,63	411,88	4,49	0,00
	50490000 Beiträge zur gesetzlichen Sozialversicherung (Unfallversicherung)		100,00	0,00	0,00	0,00	-83,46	16,54	0,00	16,54	16,54	0,00	21,39	-4,85	0,00
	50510000 Beihilfen, Unterstützungsleistungen und dergleichen / Beamte		100,00	0,00	0,00	0,00	0,00	100,00	0,00	100,00	55,82	44,18	111,18	-55,36	0,00
	50711000 Zuführungen zu Pensionsrückstellungen (Beamte)		300,00	0,00	0,00	0,00	40,66	340,66	0,00	340,66	340,66	0,00	277,98	62,68	0,00
	50712000 Zuführungen zu Beihilferückstellungen (Beamte)		100,00	0,00	0,00	0,00	-31,87	68,13	0,00	68,13	68,13	0,00	55,60	12,53	0,00
	50810000 Zuführungen zu Rückstellungen für nicht genommenen Urlaub, Überstunden u.ä. / Beamte		0,00	0,00	0,00	0,00	0,00	0,00	0,00	0,00	1.053,89	-1.053,89	882,25	171,64	0,00



# Teilergebnisrechnung 2011

Gemeinde: 12 Stadt Grevesmühlen

Hauptproduktbereich 5 Gestaltung Umwelt  
 Produktbereich 55 Natur- und Landschaftspflege  
 Produktgruppe 552 Öffentliche Gewässer, Wasserbauliche Anlagen, Gewässerschutz  
 Produkt 55201 Gewässerunterhaltung

Nr.	Ertrags- und Aufwandsarten (gemäß § 46 Absatz 1 i.V.m. § 4 Absatz 10 i.V.m. § 2 Absatz 1 GemHVO-Doppik)	Verweis auf Anhang (Ifd.Nr.)	Ansatz des	Verände-	Überplan-	Zweck-	Inanspruch-	Ermächti-	Übertragene	Gesamt-	Ergebnis	Abweichung	Ergebnis	Ergebnis-	Übertra-	
			Haushalts-	rung durch	mäßige Auf-	gebundene	nahme der	tigungen des	ermächti-	Ergebnis	eremäch-	des	im Haus-	des Haus-	veränderung	gung von
			jahres	Nachtrag	wendungen	Mehrerträge	ein- oder ge-	Haushalts-	tigungen aus	eremäch-	Haushalts-	Haushalts-	Haushalts-	Haushalts-	gegenüber	Ermäch-
			und		genseitigen	Haushalts-	tigungen im	tigungen im	Haushalts-	Haushalts-	Haushalts-	Haushalts-	Haushalts-	tigungen in		
			entsprechende	Deckungs-	fähigkeit	Haushalts-	Haushalts-	Haushalts-	Haushalts-	Haushalts-	Haushalts-	Haushalts-	Haushalts-	Haushalts-	Haushalts-	
			-aufwendungen	fähigkeit		Haushalts-	Haushalts-	Haushalts-	Haushalts-	Haushalts-	Haushalts-	Haushalts-	Haushalts-	Haushalts-	Haushalts-	
						Haushalts-	Haushalts-	Haushalts-	Haushalts-	Haushalts-	Haushalts-	Haushalts-	Haushalts-	Haushalts-	Haushalts-	
			in €	in €	in €	in €	in €	in €	in €	in €	in €	in €	in €	in €	in €	
			1	2	3	4	5	6	7	8	9	10	11	12	13	
12.	- Versorgungsaufwendungen		0,00	0,00	0,00	0,00	0,00	0,00	0,00	0,00	-804,05	804,05	-352,61	-451,44	0,00	
	51110000		0,00	0,00	0,00	0,00	0,00	0,00	0,00	0,00	-804,05	804,05	-352,61	-451,44	0,00	
	Versorgungsaufwendungen / Beamte															
13.	- Aufwendungen für Sach- und Dienstleistungen		10.900,00	-3.100,00	0,00	0,00	0,18	7.800,18	0,00	7.800,18	4.214,78	3.585,40	2.920,38	1.294,40	0,00	
	52260000 Aufwendungen für Strom		2.900,00	0,00	0,00	0,00	0,18	2.900,18	0,00	2.900,18	2.900,18	0,00	2.836,38	63,80	0,00	
	Fontäne Vielbecker See															
	52311000 Unterhaltung der Seen, Teiche und Gewässer		5.000,00	-3.100,00	0,00	0,00	0,00	1.900,00	0,00	1.900,00	1.314,60	585,40	84,00	1.230,60	0,00	
	52311100 Unterhaltung Stadtgraben		3.000,00	0,00	0,00	0,00	0,00	3.000,00	0,00	3.000,00	0,00	3.000,00	0,00	0,00	0,00	
14.	- Abschreibungen auf immaterielle Vermögensgegenstände des Anlagevermögens und auf Sachanlagen sowie auf aktivierte Aufwendungen für die Inangangsetzung und Erweiterung der Verwaltung		300,00	100,00	0,00	0,00	0,00	400,00	0,00	400,00	7.170,21	-6.770,21	7.170,21	0,00	0,00	
	53500000 Abschreibungen auf das Infrastrukturvermögen (einschließlich Grundstücke und grundstücksgleiche Rechte)		0,00	100,00	0,00	0,00	0,00	100,00	0,00	100,00	6.826,99	-6.726,99	6.826,99	0,00	0,00	
	53800000 Abschreibungen auf Fahrzeuge, Maschinen und technische Anlagen, Betriebs- und Geschäftsausstattung		300,00	0,00	0,00	0,00	0,00	300,00	0,00	300,00	343,22	-43,22	343,22	0,00	0,00	



# Teilergebnisrechnung 2011

Gemeinde: 12 Stadt Grevesmühlen

Hauptproduktbereich 5 Gestaltung Umwelt  
 Produktbereich 55 Natur- und Landschaftspflege  
 Produktgruppe 552 Öffentliche Gewässer, Wasserbauliche Anlagen, Gewässerschutz  
 Produkt 55201 Gewässerunterhaltung

Nr.	Ertrags- und Aufwandsarten (gemäß § 46 Absatz 1 i.V.m. § 4 Absatz 10 i.V.m. § 2 Absatz 1 GemHVO-Doppik)	Verweis auf Anhang (Ifd.Nr.)	Ansatz des Haushalts- jahres	Verände- rung durch Nachtrag	Überplan- mäßige Auf- wendungen	Zweck- gebundene Mehrerträge und entsprechende -aufwendungen	Inanspruch- nahme der ein- oder ge- genseitigen Deckungs- fähigkeit	Ermächti- gungen des Haushalts- jahres	Übertragene Ermächti- gungen aus Haushalts- vorjahren	Gesamt- ermäch- tigungen im Haus- haltsjahr	Ergebnis des Haushalts- jahres	Abweichung im Haus- haltsjahr	Ergebnis des Haus- haltsvor- jahres	Ergebnis- veränderung gegenüber Haushalts- vorjahr	Übertra- gung von Ermäch- tigungen in Haushalts- folgejahre	
			in €	in €	in €	in €	in €	in €	in €	in €	in €	in €	in €	in €	in €	in €
			1	2	3	4	5	6	7	8	9	10	11	12	13	
18.	- Sonstige laufende Aufwendungen 56590000 Verluste aus dem Abgang von Gegenständen des Anlagevermögens und des Umlaufvermögens, Wertminderungen des Umlaufvermögens, Einstellungen in Sonderposten, Zuführungen zu Rückstellungen. / Sonstiges		0,00	0,00	0,00	0,00	0,00	0,00	0,00	0,00	0,00	0,00	13,60	-13,60	0,00	
			0,00	0,00	0,00	0,00	0,00	0,00	0,00	0,00	0,00	0,00	13,60	-13,60	0,00	
19.	= Summe der laufenden Aufwendungen aus Verwaltungstätigkeit (Summe der Nummern 11 bis 18)		15.500,00	-2.900,00	0,00	0,00	-35,52	12.564,48	0,00	12.564,48	15.057,04	-2.492,56	15.102,66	-45,62	0,00	
20.	= Laufendes Ergebnis aus Verwaltungstätigkeit (Saldo der Nummern 10 und 19)		-15.500,00	2.900,00	0,00	0,00	35,52	-12.564,48	0,00	-12.564,48	-13.953,93	1.389,45	-14.289,52	335,59	0,00	
24.	= Ordentliches Ergebnis (Summe der Nummern 20 und 23)		-15.500,00	2.900,00	0,00	0,00	35,52	-12.564,48	0,00	-12.564,48	-13.953,93	1.389,45	-14.289,52	335,59	0,00	
28.	= Jahresergebnis (Jahresüberschuss/Jahresfehlbetrag) des Teilhaushaltes vor Verrechnung der internen Leistungsbeziehungen		-15.500,00	2.900,00	0,00	0,00	35,52	-12.564,48	0,00	-12.564,48	-13.953,93	1.389,45	-14.289,52	335,59	0,00	
30.	- Aufwendungen aus internen Leistungsbeziehungen		1.000,00	0,00	0,00	0,00	0,00	1.000,00	0,00	1.000,00	302,75	697,25	1.826,50	-1.523,75	0,00	



# Teilergebnisrechnung 2011

Gemeinde: 12 Stadt Grevesmühlen

Hauptproduktbereich 5 Gestaltung Umwelt  
 Produktbereich 55 Natur- und Landschaftspflege  
 Produktgruppe 552 Öffentliche Gewässer, Wasserbauliche Anlagen, Gewässerschutz  
 Produkt 55201 Gewässerunterhaltung

Nr.	Ertrags- und Aufwandsarten (gemäß § 46 Absatz 1 i.V.m. § 4 Absatz 10 i.V.m. § 2 Absatz 1 GemHVO-Doppik)	Verweis auf Anhang (Ifd.Nr.)	Ansatz des	Verände-	Überplan-	Zweck-	Inanspruch-	Ermächti-	Übertragene	Gesamt-	Ergebnis	Abweichung	Ergebnis	Ergebnis-	Übertra-	
			Haushalts-	rung durch	mäßige Auf-	gebundene	nahme der	gungen des	ermächti-	ermäch-	Ergebnis	im Haus-	des Haus-	veränderung	gung von	
			jahres	Nachtrag	Auf-	Mehrerträge	ein- oder	Haushalts-	tigungen im	tigungen im	des Haus-	haltsjahr	haltsvor-	gegenüber	Ermäch-	
			in €	in €	in €	und	jahres	in €	in €	in €	in €	in €	in €	in €	in €	
			1	2	3	entsprechende	Deckungs-	in €	in €	in €	in €	in €	in €	in €	in €	
			4	5	6	fähigkeit	in €	in €	in €	in €	in €	in €	in €	in €	in €	
			7	8	9	in €	in €	in €	in €	in €	in €	in €	in €	in €	in €	
			10	11	12	in €	in €	in €	in €	in €	in €	in €	in €	in €	in €	
			13													
	58110000 Aufwendungen aus internen Leistungsbeziehungen (Bauhof/Ordnungsamt)		1.000,00	0,00	0,00	0,00	0,00	0,00	1.000,00	0,00	1.000,00	302,75	697,25	1.826,50	-1.523,75	0,00
31.	Saldo der Erträge und Aufwendungen aus internen Leistungsbeziehungen (Saldo der Nummern 29 und 30)		-1.000,00	0,00	0,00	0,00	0,00	0,00	-1.000,00	0,00	-1.000,00	-302,75	-697,25	-1.826,50	1.523,75	0,00
32.	= Jahresergebnis (Jahresüberschuss/Jahresfehlbetrag) des Teilhaushaltes nach Verrechnung der internen Leistungsbeziehungen (Summe der Nummern 28 und 31)		-16.500,00	2.900,00	0,00	0,00	35,52	-13.564,48	0,00	-13.564,48	-14.256,68	692,20	-16.116,02	1.859,34	0,00	



# Teilergebnisrechnung 2011

Gemeinde: 12 Stadt Grevesmühlen

Hauptproduktbereich	5	Gestaltung Umwelt
Produktbereich	55	Natur- und Landschaftspflege
Produktgruppe	552	Öffentliche Gewässer, Wasserbauliche Anlagen, Gewässerschutz
Produkt	55202	Wasser- und Bodenverbände (WBVB)

### Amtsbereich: Produktverantwortliche (r)

GB Ordnungsamt/ Herr Rainer Nordengrün

### Produktbeschreibung

- Übergabe von Gewässern 2. Ordnung zur Unterhaltung an den Wasser- und Bodenverband
- Teilnahme an Grabenschauen

### Auftragsgrundlage

- das Landeswassergesetz Mecklenburg-Vorpommern
- die Satzungen des Wasser- und Bodenverbandes Stepenitz-Maurine

### Zielgruppen

Wasser- und Bodenverband Stepenitz- Maurine

### Produktziele

- die Sicherstellung der ordnungsgemäßen Entwässerung von privaten- und öffentlichen Flächen
- Abwehr von Gefahren, die durch fließendes- oder Oberflächenwasser auftreten können

Nr.	Ertrags- und Aufwandsarten (gemäß § 46 Absatz 1 i.V.m. § 4 Absatz 10 i.V.m. § 2 Absatz 1 GemHVO-Doppik)	Verweis auf Anhang (lfd.Nr.)	Ansatz des Haushaltsjahres	Veränderung durch Nachtrag	Überplanmäßige Aufwendungen	Zweckgebundene Mehrerträge und entsprechende Aufwendungen	Inanspruchnahme der ein- oder gegenseitigen Deckungsfähigkeit	Ermächtigungen des Haushaltsjahres	Übertragene Ermächtigungen aus Haushaltsvorjahren	Gesamtermächtigungen im Haushaltsjahr	Ergebnis des Haushaltsjahres	Abweichung im Haushaltsjahr	Ergebnis des Haushaltsvorjahres	Ergebnisveränderung gegenüber Haushaltsvorjahr	Übertragung von Ermächtigungen in Haushaltsfolgejahre	
			in €	in €	in €	in €	in €	in €	in €	in €	in €	in €	in €	in €	in €	in €
			1	2	3	4	5	6	7	8	9	10	11	12	13	
2.	+ Zuwendungen, allgemeine Umlagen und sonstige Transfererträge		0,00	0,00	0,00	0,00	0,00	0,00	0,00	0,00	596,74	-596,74	596,74	0,00	0,00	
	41510000 Erträge aus der Auflösung von Sonderposten aus Zuwendungen		0,00	0,00	0,00	0,00	0,00	0,00	0,00	0,00	596,74	-596,74	596,74	0,00	0,00	
4.	+ Öffentlich-rechtliche Leistungsentgelte		70.700,00	0,00	0,00	0,00	0,00	70.700,00	0,00	70.700,00	70.339,84	360,16	70.716,28	-376,44	0,00	







# Teilergebnisrechnung 2011

Gemeinde: 12 Stadt Grevesmühlen

Hauptproduktbereich 5 Gestaltung Umwelt  
 Produktbereich 55 Natur- und Landschaftspflege  
 Produktgruppe 552 Öffentliche Gewässer, Wasserbauliche Anlagen, Gewässerschutz  
 Produkt 55202 Wasser- und Bodenverbände (WBVB)

Nr.	Ertrags- und Aufwandsarten (gemäß § 46 Absatz 1 i.V.m. § 4 Absatz 10 i.V.m. § 2 Absatz 1 GemHVO-Doppik)	Verweis auf Anhang (Ifd.Nr.)	Ansatz des Haushalts- jahres	Verände- rung durch Nachtrag	Überplan- mäßige Auf- wendungen	Zweck- gebundene Mehrerträge und entsprechende -aufwendungen	Inanspruch- nahme der ein- oder ge- genseitigen Deckungs- fähigkeit	Ermächti- gungen des Haushalts- jahres	Übertragene Ermächti- gungen aus Haushalts- vorjahren	Gesamt- ermäch- tigungen im Haus- haltsjahr	Ergebnis des Haushalts- jahres	Abweichung im Haus- haltsjahr	Ergebnis des Haus- haltsvor- jahres	Ergebnis- veränderung gegenüber Haushalts- vorjahr	Übertra- gung von Ermäch- tigungen in Haushalts- folgejahre	
			in €	in €	in €	in €	in €	in €	in €	in €	in €	in €	in €	in €	in €	in €
			1	2	3	4	5	6	7	8	9	10	11	12	13	
	50420000 Beiträge zur gesetzlichen Sozialversicherung / Arbeitnehmer		2.900,00	3.700,00	0,00	0,00	-258,08	6.341,92	0,00	6.341,92	6.341,81	0,11	1.741,03	4.600,78	0,00	
	50490000 Beiträge zur gesetzlichen Sozialversicherung (Unfallversicherung)		200,00	100,00	0,00	0,00	0,00	300,00	0,00	300,00	146,34	153,66	106,93	39,41	0,00	
	50510000 Beihilfen, Unterstützungsleistungen und dergleichen / Beamte		300,00	0,00	0,00	0,00	0,00	300,00	0,00	300,00	226,97	73,03	212,62	14,35	0,00	
	50711000 Zuführungen zu Pensionsrückstellungen (Beamte)		800,00	0,00	0,00	0,00	365,40	1.165,40	0,00	1.165,40	1.165,40	0,00	938,10	227,30	0,00	
	50712000 Zuführungen zu Beihilferückstellungen (Beamte)		200,00	0,00	0,00	0,00	33,08	233,08	0,00	233,08	233,08	0,00	187,62	45,46	0,00	
	50820000 Zuführungen zu Rückstellungen für Altersteilzeit, nicht genommenen Urlaub, Überstunden u.ä. / Arbeitnehmer		0,00	0,00	0,00	0,00	0,00	0,00	0,00	0,00	0,00	0,00	2.461,23	-2.461,23	0,00	
12.	- Versorgungsaufwendungen		0,00	0,00	0,00	0,00	0,00	0,00	0,00	0,00	-2.750,66	2.750,66	-1.189,94	-1.560,72	0,00	
	51110000 Versorgungsaufwendungen / Beamte		0,00	0,00	0,00	0,00	0,00	0,00	0,00	0,00	-2.750,66	2.750,66	-1.189,94	-1.560,72	0,00	
13.	- Aufwendungen für Sach- und Dienstleistungen		3.000,00	3.100,00	0,00	0,00	0,00	6.100,00	0,00	6.100,00	6.020,92	79,08	7.498,92	-1.478,00	0,00	
	52543000 Kostenerstattungen / an den öffentlichen Bereich / an die EU / an Gemeinden und Gemeindeverbände		3.000,00	3.100,00	0,00	0,00	0,00	6.100,00	0,00	6.100,00	6.020,92	79,08	7.498,92	-1.478,00	0,00	



# Teilergebnisrechnung 2011

Gemeinde: 12 Stadt Grevesmühlen

Hauptproduktbereich 5 Gestaltung Umwelt  
 Produktbereich 55 Natur- und Landschaftspflege  
 Produktgruppe 552 Öffentliche Gewässer, Wasserbauliche Anlagen, Gewässerschutz  
 Produkt 55202 Wasser- und Bodenverbände (WBVB)

Nr.	Ertrags- und Aufwandsarten (gemäß § 46 Absatz 1 i.V.m. § 4 Absatz 10 i.V.m. § 2 Absatz 1 GemHVO-Doppik)	Verweis auf Anhang (Ifd.Nr.)	Ansatz des Haushalts- jahres	Verände- rung durch Nachtrag	Überplan- mäßige Auf- wendungen	Zweck- gebundene Mehrerträge und entsprechende -aufwendungen	Inanspruch- nahme der ein- oder ge- genseitigen Deckungs- fähigkeit	Ermächti- gungen des Haushalts- jahres	Übertragene Ermächti- gungen aus Haushalts- vorjahren	Gesamt- ermäch- tigungen im Haus- haltsjahr	Ergebnis des Haushalts- jahres	Abweichung im Haus- haltsjahr	Ergebnis des Haus- haltsvor- jahres	Ergebnis- veränderung gegenüber Haushalts- vorjahr	Übertra- gung von Ermäch- tigungen in Haushalts- folgejahre	
			in €	in €	in €	in €	in €	in €	in €	in €	in €	in €	in €	in €	in €	in €
			1	2	3	4	5	6	7	8	9	10	11	12	13	
14.	- Abschreibungen auf immaterielle Vermögensgegenstände des Anlagevermögens und auf Sachanlagen sowie auf aktivierte Aufwendungen für die Ingangsetzung und Erweiterung der Verwaltung <i>53200000 Abschreibungen auf immaterielle Vermögensgegenstände 53500000 Abschreibungen auf das Infrastrukturvermögen (einschließlich Grundstücke und grundstücksgleiche Rechte)</i>		1.900,00	0,00	0,00	0,00	0,00	1.900,00	0,00	1.900,00	63.235,65	-61.335,65	63.235,65	0,00	0,00	
			1.900,00	0,00	0,00	0,00	0,00	1.900,00	0,00	1.900,00	1.806,38	93,62	1.806,38	0,00	0,00	
			0,00	0,00	0,00	0,00	0,00	0,00	0,00	0,00	61.429,27	-61.429,27	61.429,27	0,00	0,00	
16.	- Zuwendungen, Umlagen und sonstige Transferaufwendungen <i>54490000 Umlage an Wasser- und Bodenverband (Stadt)</i>		31.000,00	0,00	0,00	0,00	0,00	31.000,00	0,00	31.000,00	30.788,70	211,30	30.701,59	87,11	0,00	
			31.000,00	0,00	0,00	0,00	0,00	31.000,00	0,00	31.000,00	30.788,70	211,30	30.701,59	87,11	0,00	
18.	- Sonstige laufenden Aufwendungen <i>56551010 EWB öff.-rechtl. Forderungen</i>		0,00	0,00	0,00	0,00	0,00	0,00	0,00	0,00	23,04	-23,04	0,00	23,04	0,00	
			0,00	0,00	0,00	0,00	0,00	0,00	0,00	0,00	23,04	-23,04	0,00	23,04	0,00	
19.	= Summe der laufenden Aufwendungen aus Verwaltungstätigkeit (Summe der Nummern 11 bis 18)		59.800,00	23.900,00	0,00	0,00	-214,11	83.485,89	0,00	83.485,89	141.190,78	-57.704,89	119.381,83	21.808,95	0,00	



# Teilergebnisrechnung 2011

Gemeinde: 12 Stadt Grevesmühlen

Hauptproduktbereich 5 Gestaltung Umwelt  
 Produktbereich 55 Natur- und Landschaftspflege  
 Produktgruppe 552 Öffentliche Gewässer, Wasserbauliche Anlagen, Gewässerschutz  
 Produkt 55202 Wasser- und Bodenverbände (WBVB)

Nr.	Ertrags- und Aufwandsarten (gemäß § 46 Absatz 1 i.V.m. § 4 Absatz 10 i.V.m. § 2 Absatz 1 GemHVO-Doppik)	Verweis auf Anhang (Ifd.Nr.)	Ansatz des Haushalts- jahres	Verände- rung durch Nachtrag	Überplan- mäßige Auf- wendungen	Zweck- gebundene Mehrerträge und entsprechende -aufwendungen	Inanspruch- nahme der ein- oder ge- genseitigen Deckungs- fähigkeit	Ermächti- gungen des Haushalts- jahres	Übertragene Ermächti- gungen aus Haushalts- vorjahren	Gesamt- ermäch- tigungen im Haus- haltsjahr	Ergebnis des Haushalts- jahres	Abweichung im Haus- haltsjahr	Ergebnis des Haus- haltsvor- jahres	Ergebnis- veränderung gegenüber Haushalts- vorjahr	Übertra- gung von Ermäch- tigungen in Haushalts- folgejahre	
			in €	in €	in €	in €	in €	in €	in €	in €	in €	in €	in €	in €	in €	in €
			1	2	3	4	5	6	7	8	9	10	11	12	13	
20.	= Laufendes Ergebnis aus Verwaltungstätigkeit (Saldo der Nummern 10 und 19)		10.900,00	-23.900,00	0,00	0,00	214,11	-12.785,89	0,00	-12.785,89	-39.022,37	26.236,48	-48.068,81	9.046,44	0,00	
24.	= Ordentliches Ergebnis (Summe der Nummern 20 und 23)		10.900,00	-23.900,00	0,00	0,00	214,11	-12.785,89	0,00	-12.785,89	-39.022,37	26.236,48	-48.068,81	9.046,44	0,00	
28.	= Jahresergebnis (Jahresüberschuss/Jahresfehlbetrag) des Teilhaushaltes vor Verrechnung der internen Leistungsbeziehungen		10.900,00	-23.900,00	0,00	0,00	214,11	-12.785,89	0,00	-12.785,89	-39.022,37	26.236,48	-48.068,81	9.046,44	0,00	
32.	= Jahresergebnis (Jahresüberschuss/Jahresfehlbetrag) des Teilhaushaltes nach Verrechnung der internen Leistungsbeziehungen (Summe der Nummern 28 und 31)		10.900,00	-23.900,00	0,00	0,00	214,11	-12.785,89	0,00	-12.785,89	-39.022,37	26.236,48	-48.068,81	9.046,44	0,00	





# Teilergebnisrechnung 2011

Gemeinde: 12 Stadt Grevesmühlen

Hauptproduktbereich 5 Gestaltung Umwelt  
 Produktbereich 55 Natur- und Landschaftspflege  
 Produktgruppe 553 Friedhofs- und Bestattungswesen  
 Produkt 55301 Friedhöfe und Mahnmale

Nr.	Ertrags- und Aufwandsarten (gemäß § 46 Absatz 1 i.V.m. § 4 Absatz 10 i.V.m. § 2 Absatz 1 GemHVO-Doppik)	Verweis auf Anhang (Ifd.Nr.)	Ansatz des	Verände-	Überplan-	Zweck-	Inanspruch-	Ermächti-	Übertragene	Gesamt-	Ergebnis	Abweichung	Ergebnis	Ergebnis-	Übertra-
			Haushalts-	rung durch	mäßige Auf-	gebundene	nahme der	tigungen des	ermächti-	ermäch-	des	im Haus-	des Haus-	veränderung	gung
			jahres	Nachtrag	wendungen	Mehrerträge	ein- oder ge-	ungen des	tigungen im	tings-	Haushalts-	haltsjahr	haltsvor-	gegenüber	von
			und		genseitigen										
			entsprechende	Deckungs-	fähigkeit										
			-aufwendungen												
			in €	in €	in €	in €	in €	in €	in €	in €	in €	in €	in €	in €	in €
			1	2	3	4	5	6	7	8	9	10	11	12	13
	50510000 Beihilfen, Unterstützungsleistungen und dergleichen / Beamte		200,00	0,00	0,00	0,00	-102,89	97,11	0,00	97,11	96,62	0,49	111,18	-14,56	0,00
	50711000 Zuführungen zu Pensionsrückstellungen (Beamte)		400,00	0,00	0,00	0,00	165,40	565,40	0,00	565,40	565,40	0,00	458,58	106,82	0,00
	50712000 Zuführungen zu Beihilferückstellungen (Beamte)		100,00	0,00	0,00	0,00	13,08	113,08	0,00	113,08	113,08	0,00	91,72	21,36	0,00
	50810000 Zuführungen zu Rückstellungen für nicht genommenen Urlaub, Überstunden u.ä. / Beamte		0,00	0,00	0,00	0,00	0,00	0,00	0,00	0,00	1.053,89	-1.053,89	882,25	171,64	0,00
12.	- Versorgungsaufwendungen		0,00	0,00	0,00	0,00	0,00	0,00	0,00	0,00	-1.334,50	1.334,50	-581,69	-752,81	0,00
	51110000		0,00	0,00	0,00	0,00	0,00	0,00	0,00	0,00	-1.334,50	1.334,50	-581,69	-752,81	0,00
	Versorgungsaufwendungen / Beamte														
13.	- Aufwendungen für Sach- und Dienstleistungen		5.900,00	0,00	0,00	0,00	-191,00	5.709,00	0,00	5.709,00	640,89	5.068,11	5.366,93	-4.726,04	0,00
	52260000 Aufwendungen für Strom		100,00	0,00	0,00	0,00	0,00	100,00	0,00	100,00	0,00	100,00	70,84	-70,84	0,00
	52341000 Unterhaltung Denkmäler und Ehrenfriedhöfe		5.000,00	0,00	0,00	0,00	0,00	5.000,00	0,00	5.000,00	48,89	4.951,11	2.783,09	-2.734,20	0,00
	52341100 Pflege historischer Grabstellen auf dem Friedhof Grevesmühlen		300,00	0,00	0,00	0,00	0,00	300,00	0,00	300,00	288,00	12,00	1.905,00	-1.617,00	0,00
	52549000 Kostenerstattungen an evang. luth. Kirche - Erstattung für Gräber ohne Angehörige		500,00	0,00	0,00	0,00	-191,00	309,00	0,00	309,00	304,00	5,00	608,00	-304,00	0,00



# Teilergebnisrechnung 2011

Gemeinde: 12 Stadt Grevesmühlen

Hauptproduktbereich 5 Gestaltung Umwelt  
 Produktbereich 55 Natur- und Landschaftspflege  
 Produktgruppe 553 Friedhofs- und Bestattungswesen  
 Produkt 55301 Friedhöfe und Mahnmale

Nr.	Ertrags- und Aufwandsarten (gemäß § 46 Absatz 1 i.V.m. § 4 Absatz 10 i.V.m. § 2 Absatz 1 GemHVO-Doppik)	Verweis auf Anhang (Ifd.Nr.)	Ansatz des Haushalts- jahres	Verände- rung durch Nachtrag	Überplan- mäßige Auf- wendungen	Zweck- gebundene Mehrerträge und entsprechende -aufwendungen	Inanspruch- nahme der ein- oder ge- genseitigen Deckungs- fähigkeit	Ermächti- gungen des Haushalts- jahres	Übertragene Ermächti- gungen aus Haushalts- vorjahren	Gesamt- ermäch- tigungen im Haus- haltsjahr	Ergebnis des Haushalts- jahres	Abweichung im Haus- haltsjahr	Ergebnis des Haus- haltsvor- jahres	Ergebnis- veränderung gegenüber Haushalts- vorjahr	Übertra- gung von Ermäch- tigungen in Haushalts- folgejahre	
			in €	in €	in €	in €	in €	in €	in €	in €	in €	in €	in €	in €	in €	in €
			1	2	3	4	5	6	7	8	9	10	11	12	13	
14.	- Abschreibungen auf immaterielle Vermögensgegenstände des Anlagevermögens und auf Sachanlagen sowie auf aktivierte Aufwendungen für die Ingangsetzung und Erweiterung der Verwaltung		0,00	0,00	0,00	0,00	0,00	0,00	0,00	0,00	278,48	-278,48	279,50	-1,02	0,00	
	53500000 Abschreibungen auf das Infrastrukturvermögen (einschließlich Grundstücke und grundstücksgleiche Rechte)		0,00	0,00	0,00	0,00	0,00	0,00	0,00	0,00	171,20	-171,20	171,20	0,00	0,00	
	53700000 Abschreibungen auf Kunstgegenstände, Denkmäler		0,00	0,00	0,00	0,00	0,00	0,00	0,00	0,00	12,40	-12,40	12,40	0,00	0,00	
	53800000 Abschreibungen auf Fahrzeuge, Maschinen und technische Anlagen, Betriebs- und Geschäftsausstattung		0,00	0,00	0,00	0,00	0,00	0,00	0,00	0,00	94,88	-94,88	95,90	-1,02	0,00	
16.	- Zuwendungen, Umlagen und sonstige Transferaufwendungen		1.800,00	0,00	0,00	0,00	0,00	1.800,00	0,00	1.800,00	1.733,88	66,12	1.733,88	0,00	0,00	
	54149000 Zuschüsse für laufende Zwecke an ev. luth. Kirche		1.600,00	0,00	0,00	0,00	0,00	1.600,00	0,00	1.600,00	1.533,88	66,12	1.533,88	0,00	0,00	
	54159000 Zuschüsse für laufende Zwecke an Volksbund Deutsche Kriegsgräber		200,00	0,00	0,00	0,00	0,00	200,00	0,00	200,00	200,00	0,00	200,00	0,00	0,00	



# Teilergebnisrechnung 2011

Gemeinde: 12 Stadt Grevesmühlen

Hauptproduktbereich 5 Gestaltung Umwelt  
 Produktbereich 55 Natur- und Landschaftspflege  
 Produktgruppe 553 Friedhofs- und Bestattungswesen  
 Produkt 55301 Friedhöfe und Mahnmale

Nr.	Ertrags- und Aufwandsarten (gemäß § 46 Absatz 1 i.V.m. § 4 Absatz 10 i.V.m. § 2 Absatz 1 GemHVO-Doppik)	Verweis auf Anhang (Ifd.Nr.)	Ansatz des Haushalts- jahres	Verände- rung durch Nachtrag	Überplan- mäßige Auf- wendungen	Zweck- gebundene Mehrerträge und entsprechende -aufwendungen	Inanspruch- nahme der ein- oder ge- genseitigen Deckungs- fähigkeit	Ermächti- gungen des Haushalts- jahres	Übertragene Ermächti- gungen aus Haushalts- vorjahren	Gesamt- ermäch- tigungen im Haus- haltsjahr	Ergebnis des Haushalts- jahres	Abweichung im Haus- haltsjahr	Ergebnis des Haus- haltsvor- jahres	Ergebnis- veränderung gegenüber Haushalts- vorjahr	Übertra- gung von Ermäch- tigungen in Haushalts- folgejahre	
			in €	in €	in €	in €	in €	in €	in €	in €	in €	in €	in €	in €	in €	in €
			1	2	3	4	5	6	7	8	9	10	11	12	13	
19.	= Summe der laufenden Aufwendungen aus Verwaltungstätigkeit (Summe der Nummern 11 bis 18)		10.300,00	100,00	0,00	0,00	-883,46	9.516,54	0,00	9.516,54	4.349,41	5.167,13	10.183,81	-5.834,40	0,00	
20.	= Laufendes Ergebnis aus Verwaltungstätigkeit (Saldo der Nummern 10 und 19)		-7.300,00	-100,00	0,00	0,00	883,46	-6.516,54	0,00	-6.516,54	-2.026,52	-4.490,02	-6.267,81	4.241,29	0,00	
24.	= Ordentliches Ergebnis (Summe der Nummern 20 und 23)		-7.300,00	-100,00	0,00	0,00	883,46	-6.516,54	0,00	-6.516,54	-2.026,52	-4.490,02	-6.267,81	4.241,29	0,00	
28.	= Jahresergebnis (Jahresüberschuss/Jahresfehlbetrag) des Teilhaushaltes vor Verrechnung der internen Leistungsbeziehungen		-7.300,00	-100,00	0,00	0,00	883,46	-6.516,54	0,00	-6.516,54	-2.026,52	-4.490,02	-6.267,81	4.241,29	0,00	
30.	- Aufwendungen aus internen Leistungsbeziehungen		7.700,00	0,00	0,00	0,00	0,00	7.700,00	0,00	7.700,00	7.083,50	616,50	10.080,50	-2.997,00	0,00	
	58110000 Aufwendungen aus internen Leistungsbeziehungen (Bauhof/Ordnungsamt)		7.700,00	0,00	0,00	0,00	0,00	7.700,00	0,00	7.700,00	7.083,50	616,50	10.080,50	-2.997,00	0,00	
31.	Saldo der Erträge und Aufwendungen aus internen Leistungsbeziehungen (Saldo der Nummern 29 und 30)		-7.700,00	0,00	0,00	0,00	0,00	-7.700,00	0,00	-7.700,00	-7.083,50	-616,50	-10.080,50	2.997,00	0,00	





# Teilergebnisrechnung 2011

Gemeinde: 12 Stadt Grevesmühlen

Hauptproduktbereich 5 Gestaltung Umwelt  
 Produktbereich 55 Natur- und Landschaftspflege  
 Produktgruppe 553 Friedhofs- und Bestattungswesen  
 Produkt 55301 Friedhöfe und Mahnmale

Nr.	Ertrags- und Aufwandsarten (gemäß § 46 Absatz 1 i.V.m. § 4 Absatz 10 i.V.m. § 2 Absatz 1 GemHVO-Doppik)	Verweis auf Anhang (lfd.Nr.)	Ansatz des Haushalts- jahres	Verände- rung durch Nachtrag	Überplan- mäßige Auf- wendungen	Zweck- gebundene Mehrerträge und entsprechende -aufwendungen	Inanspruch- nahme der ein- oder ge- genseitigen Deckungs- fähigkeit	Ermächti- gungen des Haushalts- jahres	Übertragene Ermächti- gungen aus Haushalts- vorjahren	Gesamt- ermäch- tigungen im Haus- haltsjahr	Ergebnis des Haushalts- jahres	Abweichung im Haus- haltsjahr	Ergebnis des Haus- haltsvor- jahres	Ergebnis- veränderung gegenüber Haushalts- vorjahr	Übertra- gung von Ermäch- tigungen in Haushalts- folgejahre	
			in €	in €	in €	in €	in €	in €	in €	in €	in €	in €	in €	in €	in €	in €
			1	2	3	4	5	6	7	8	9	10	11	12	13	
32.	= Jahresergebnis (Jahresüberschuss/Jahresfehlbetrag) des Teilhaushaltes nach Verrechnung der internen Leistungsbeziehungen (Summe der Nummern 28 und 31)		-15.000,00	-100,00	0,00	0,00	883,46	-14.216,54	0,00	-14.216,54	-9.110,02	-5.106,52	-16.348,31	7.238,29	0,00	





# Teilergebnisrechnung 2011

Gemeinde: 12 Stadt Grevesmühlen

Hauptproduktbereich 5 Gestaltung Umwelt  
 Produktbereich 55 Natur- und Landschaftspflege  
 Produktgruppe 554 Naturschutz und Landschaftspflege  
 Produkt 55401 Förderung Umweltverbände

Nr.	Ertrags- und Aufwandsarten (gemäß § 46 Absatz 1 i.V.m. § 4 Absatz 10 i.V.m. § 2 Absatz 1 GemHVO-Doppik)	Verweis auf Anhang (Ifd.Nr.)	Ansatz des	Verände-	Überplan-	Zweck-	Inanspruch-	Ermächti-	Übertragene	Gesamt-	Ergebnis	Abweichung	Ergebnis	Ergebnis-	Übertra-
			Haushalts-	rung durch	mäßige Auf-	gebundene	nahme der	tigungen des	ermächti-	ermäch-	des	im Haus-	des Haus-	veränderung	gung von
			jahres	Nachtrag	wendungen	Mehrerträge	ein- oder	Haushalts-	tigungen im	tungen im	Haushalts-	haltsjahr	haltsvor-	gegenüber	Ermäch-
			in €	in €	in €	und	gegen-	in €	in €	in €	in €	in €	in €	in €	in €
			1	2	3	entsprechende	seitigen	6	7	8	9	10	11	12	13
						-aufwendungen	Deckungs-								
						fähigkeit	fähigkeit								
13.	- Aufwendungen für Sach- und Dienstleistungen 52380000 Geringwertige Wirtschaftsgüter (bis 60 € netto)		0,00	0,00	0,00	0,00	1.091,49	1.091,49	0,00	1.091,49	1.091,49	0,00	1.407,12	-315,63	0,00
			0,00	0,00	0,00	0,00	1.091,49	1.091,49	0,00	1.091,49	1.091,49	0,00	1.407,12	-315,63	0,00
16.	- Zuwendungen, Umlagen und sonstige Transferaufwendungen 54159000 Zuschüsse für laufende Zwecke an NABU		1.100,00	0,00	0,00	0,00	-1.091,49	8,51	0,00	8,51	0,00	8,51	0,00	0,00	0,00
			1.100,00	0,00	0,00	0,00	-1.091,49	8,51	0,00	8,51	0,00	8,51	0,00	0,00	0,00
19.	= Summe der laufenden Aufwendungen aus Verwaltungstätigkeit (Summe der Nummern 11 bis 18)		1.100,00	0,00	0,00	0,00	0,00	1.100,00	0,00	1.100,00	1.091,49	8,51	1.407,12	-315,63	0,00
20.	= Laufendes Ergebnis aus Verwaltungstätigkeit (Saldo der Nummern 10 und 19)		-1.100,00	0,00	0,00	0,00	0,00	-1.100,00	0,00	-1.100,00	-1.091,49	-8,51	-1.407,12	315,63	0,00
24.	= Ordentliches Ergebnis (Summe der Nummern 20 und 23)		-1.100,00	0,00	0,00	0,00	0,00	-1.100,00	0,00	-1.100,00	-1.091,49	-8,51	-1.407,12	315,63	0,00
28.	= Jahresergebnis (Jahresüberschuss/Jahresfehlbetrag) des Teilhaushaltes vor Verrechnung der internen Leistungsbeziehungen		-1.100,00	0,00	0,00	0,00	0,00	-1.100,00	0,00	-1.100,00	-1.091,49	-8,51	-1.407,12	315,63	0,00
30.	- Aufwendungen aus internen Leistungsbeziehungen		0,00	200,00	0,00	0,00	0,00	200,00	0,00	200,00	78,00	122,00	0,00	78,00	0,00



# Teilergebnisrechnung 2011

Gemeinde: 12 Stadt Grevesmühlen

Hauptproduktbereich 5 Gestaltung Umwelt  
 Produktbereich 55 Natur- und Landschaftspflege  
 Produktgruppe 554 Naturschutz und Landschaftspflege  
 Produkt 55401 Förderung Umweltverbände

Nr.	Ertrags- und Aufwandsarten (gemäß § 46 Absatz 1 i.V.m. § 4 Absatz 10 i.V.m. § 2 Absatz 1 GemHVO-Doppik)	Verweis auf Anhang (Ifd.Nr.)	Ansatz des Haushalts- jahres	Verände- rung durch Nachtrag	Überplan- mäßige Auf- wendungen	Zweck- gebundene Mehrerträge und entsprechende -aufwendungen	Inanspruch- nahme der ein- oder ge- genseitigen Deckungs- fähigkeit	Ermächti- gungen des Haushalts- jahres	Übertragene Ermächti- gungen aus Haushalts- vorjahren	Gesamt- ermäch- tigungen im Haus- haltsjahr	Ergebnis des Haushalts- jahres	Abweichung im Haus- haltsjahr	Ergebnis des Haus- haltsvor- jahres	Ergebnis- veränderung gegenüber Haushalts- vorjahr	Übertra- gung von Ermäch- tigungen in Haushalts- folgejahre	
			in €	in €	in €	in €	in €	in €	in €	in €	in €	in €	in €	in €	in €	in €
			1	2	3	4	5	6	7	8	9	10	11	12	13	
	58101000 Aufwendungen aus internen Leistungsbeziehungen (Bauhof/ GFM Dienstleister)		0,00	0,00	0,00	0,00	0,00	0,00	0,00	0,00	0,00	0,00	0,00	0,00	0,00	
	58110000 Aufwendungen aus internen Leistungsbeziehungen (Bauhof/ Ordnungsamt)		0,00	200,00	0,00	0,00	0,00	200,00	0,00	200,00	78,00	122,00	0,00	78,00	0,00	
31.	Saldo der Erträge und Aufwendungen aus internen Leistungsbeziehungen (Saldo der Nummern 29 und 30)		0,00	-200,00	0,00	0,00	0,00	-200,00	0,00	-200,00	-78,00	-122,00	0,00	-78,00	0,00	
32.	= Jahresergebnis (Jahresüberschuss/Jahresfehlbetrag) des Teilhaushaltes nach Verrechnung der internen Leistungsbeziehungen (Summe der Nummern 28 und 31)		-1.100,00	-200,00	0,00	0,00	0,00	-1.300,00	0,00	-1.300,00	-1.169,49	-130,51	-1.407,12	237,63	0,00	



# Teilergebnisrechnung 2011

Gemeinde: 12 Stadt Grevesmühlen

Hauptproduktbereich	5	Gestaltung Umwelt
Produktbereich	55	Natur- und Landschaftspflege
Produktgruppe	555	Land- und Forstwirtschaft
Produkt	55501	Kommunale Forstwirtschaft

**Amtsbereich: Produktverantwortliche (r)**

GB Baumt/ Frau Gabriele Brandstädter

**Produktbeschreibung**

Unterhaltung und Bewirtschaftung Kommunalwald  
 Umweltvorsorge und Sicherung von Schutzwald  
 Beförsterungsvertrag

Nr.	Ertrags- und Aufwandsarten (gemäß § 46 Absatz 1 i.V.m. § 4 Absatz 10 i.V.m. § 2 Absatz 1 GemHVO-Doppik)	Verweis auf Anhang (Ifd.Nr.)	Ansatz des	Verände-	Überplan-	Zweck-	Inanspruch-	Ermächti-	Übertragene	Gesamt-	Ergebnis	Abweichung	Ergebnis	Ergebnis-	Übertra-	
			Haushalts-	rung durch	mäßige Auf-	gebundene	nahme der	gungen des	ermächti-	ermäch-	des	im Haus-	des Haus-	veränderung	gung von	
			jahres	Nachtrag	wendungen	Mehrerträge	ein- oder ge-	Haushalts-	tungen aus	tigungen im	Haushalts-	haltsjahr	haltsvor-	gegenüber	Ermäch-	
			in €	in €	in €	und	seitigen	jahres	Haushalts-	haltsjahr	in €	in €	in €	in €	in €	
			1	2	3	entsprechende	Deckungs-		vorjahren	haltsjahr	9	10	11	12	13	
						-aufwendungen	fähigkeit									
5.	+ Privatrechtliche Leistungsentgelte		5.000,00	30.400,00	0,00	0,00	0,00	0,00	35.400,00	0,00	35.400,00	47.798,01	-12.398,01	12.188,09	35.609,92	0,00
	44190000 Erträge für Nutzholz		5.000,00	30.400,00	0,00	0,00	0,00	0,00	35.400,00	0,00	35.400,00	47.798,01	-12.398,01	12.188,09	35.609,92	0,00
10.	= Summe der laufenden Erträge aus Verwaltungstätigkeit (Summe der Nummern 1 bis 9)		5.000,00	30.400,00	0,00	0,00	0,00	0,00	35.400,00	0,00	35.400,00	47.798,01	-12.398,01	12.188,09	35.609,92	0,00
11.	- Personalaufwendungen		0,00	0,00	0,00	0,00	6,38	6,38	0,00	6,38	6,38	0,00	1.704,00	-1.697,62	0,00	
	50221000 Vergütungen		0,00	0,00	0,00	0,00	0,00	0,00	0,00	0,00	0,00	0,00	1.367,93	-1.367,93	0,00	
	50320000 Beiträge zu Versorgungskassen / Arbeitnehmer		0,00	0,00	0,00	0,00	0,00	0,00	0,00	0,00	0,00	0,00	49,27	-49,27	0,00	
	50420000 Beiträge zur gesetzlichen Sozialversicherung / Arbeitnehmer		0,00	0,00	0,00	0,00	0,00	0,00	0,00	0,00	0,00	0,00	271,83	-271,83	0,00	
	50490000 Beiträge zur gesetzlichen Sozialversicherung (Unfallversicherung)		0,00	0,00	0,00	0,00	6,38	6,38	0,00	6,38	6,38	0,00	14,97	-8,59	0,00	
13.	- Aufwendungen für Sach- und Dienstleistungen		5.000,00	1.400,00	0,00	0,00	1.085,70	7.485,70	0,00	7.485,70	7.475,70	10,00	5.624,69	1.851,01	0,00	
	52339000 Unterhaltung Kommunalwald		1.000,00	1.400,00	0,00	0,00	-33,80	2.366,20	0,00	2.366,20	2.356,20	10,00	1.043,44	1.312,76	0,00	



# Teilergebnisrechnung 2011

Gemeinde: 12 Stadt Grevesmühlen

Hauptproduktbereich 5 Gestaltung Umwelt  
 Produktbereich 55 Natur- und Landschaftspflege  
 Produktgruppe 555 Land- und Forstwirtschaft  
 Produkt 55501 Kommunale Forstwirtschaft

Nr.	Ertrags- und Aufwandsarten (gemäß § 46 Absatz 1 i.V.m. § 4 Absatz 10 i.V.m. § 2 Absatz 1 GemHVO-Doppik)	Verweis auf Anhang (Ifd.Nr.)	Ansatz des	Verände-	Überplan-	Zweck-	Inanspruch-	Ermächti-	Übertragene	Gesamt-	Ergebnis	Abweichung	Ergebnis	Ergebnis-	Übertra-	
			Haushalts-	rung durch	mäßige Auf-	gebundene	nahme der	tigungen des	ermächti-	ermächti-	des	im Haus-	des Haus-	veränderung	gung von	
			jahres	Nachtrag	wendungen	Mehrerträge	ein- oder ge-	Haushalts-	tigungen im	tigungen im	Haushalts-	haltsjahr	haltsvor-	gegenüber	Ermäch-	
			in €	in €	in €	und	genseitigen	jahres	aus	ermächti-	in €	in €	in €	in €	in €	tigungen in
			1	2	3	entsprechende	Deckungs-		Haushalts-	in €	in €	in €	in €	in €	in €	Haushalts-
						-aufwendungen	fähigkeit		vorjahren							folgejahre
	52920000 Aufwendungen laut Beförsterungsvertrag		4.000,00	0,00	0,00	0,00	1.119,50	5.119,50	0,00	5.119,50	5.119,50	0,00	4.581,25	538,25	0,00	
18.	- Sonstige laufenden Aufwendungen 56420000 Beiträge Berufsgenossenschaft		300,00	700,00	0,00	0,00	689,09	1.689,09	0,00	1.689,09	1.689,09	0,00	0,00	1.689,09	0,00	
			300,00	700,00	0,00	0,00	689,09	1.689,09	0,00	1.689,09	1.689,09	0,00	0,00	1.689,09	0,00	
19.	= Summe der laufenden Aufwendungen aus Verwaltungstätigkeit (Summe der Nummern 11 bis 18)		5.300,00	2.100,00	0,00	0,00	1.781,17	9.181,17	0,00	9.181,17	9.171,17	10,00	7.328,69	1.842,48	0,00	
20.	= Laufendes Ergebnis aus Verwaltungstätigkeit (Saldo der Nummern 10 und 19)		-300,00	28.300,00	0,00	0,00	-1.781,17	26.218,83	0,00	26.218,83	38.626,84	-12.408,01	4.859,40	33.767,44	0,00	
24.	= Ordentliches Ergebnis (Summe der Nummern 20 und 23)		-300,00	28.300,00	0,00	0,00	-1.781,17	26.218,83	0,00	26.218,83	38.626,84	-12.408,01	4.859,40	33.767,44	0,00	
28.	= Jahresergebnis (Jahresüberschuss/Jahresfehlbetrag) des Teilhaushaltes vor Verrechnung der internen Leistungsbeziehungen		-300,00	28.300,00	0,00	0,00	-1.781,17	26.218,83	0,00	26.218,83	38.626,84	-12.408,01	4.859,40	33.767,44	0,00	
32.	= Jahresergebnis (Jahresüberschuss/Jahresfehlbetrag) des Teilhaushaltes nach Verrechnung der internen Leistungsbeziehungen (Summe der Nummern 28 und 31)		-300,00	28.300,00	0,00	0,00	-1.781,17	26.218,83	0,00	26.218,83	38.626,84	-12.408,01	4.859,40	33.767,44	0,00	



# Teilergebnisrechnung 2011

Gemeinde: 12 Stadt Grevesmühlen

350

Datum: 25.07.2017

Uhrzeit: 11:52:59

Hauptproduktbereich 5 Gestaltung Umwelt  
Produktbereich 55 Natur- und Landschaftspflege  
Produktgruppe 555 Land- und Forstwirtschaft  
Produkt 55501 Kommunale Forstwirtschaft

Nr.	Ertrags- und Aufwandsarten (gemäß § 46 Absatz 1 i.V.m. § 4 Absatz 10 i.V.m. § 2 Absatz 1 GemHVO-Doppik)	Verweis auf Anhang (Ifd.Nr.)	Ansatz des	Verände-	Überplan-	Zweck-	Inanspruch-	Ermächti-	Übertragene	Gesamt-	Ergebnis	Abweichung	Ergebnis	Ergebnis-	Übertra-
			Haushalts-	rung durch	mäßige Auf-	gebundene	nahme der	gungen des	ermächti-	ermäch-	des	im Haus-	des Haus-	veränderung	gung von
			jahres	Nachtrag	Auf-	Mehrerträge	ein- oder ge-	Haushalts-	gungen aus	tingungen im	tings-	Haushalts-	Haushalts-	gegenüber	Ermäch-
				wendungen	und	gegenseitigen	Haushalts-	Haushalts-	Haushalts-	Haushalts-	Haushalts-	Haushalts-	tingungen in		
					entsprechende	Deckungs-	jahres	vorjahren	jahr	jahr	jahr	jahr	Haushalts-		
					-aufwendungen	fähigkeit							folgejahre		
			in €	in €	in €	in €	in €	in €	in €	in €	in €	in €	in €	in €	
			1	2	3	4	5	6	7	8	9	10	11	12	13









# Teilergebnisrechnung 2011

Gemeinde: 12 Stadt Grevesmühlen

Hauptproduktbereich 5 Gestaltung Umwelt  
 Produktbereich 56 Umweltschutz  
 Produktgruppe 561 Umweltschutzmaßnahmen  
 Produkt 56101 Umweltschutzmaßnahmen

Nr.	Ertrags- und Aufwandsarten (gemäß § 46 Absatz 1 i.V.m. § 4 Absatz 10 i.V.m. § 2 Absatz 1 GemHVO-Doppik)	Verweis auf Anhang (Ifd.Nr.)	Ansatz des	Verände-	Überplan-	Zweck-	Inanspruch-	Ermächti-	Übertragene	Gesamt-	Ergebnis	Abweichung	Ergebnis	Ergebnis-	Übertra-	
			Haushalts-	rung durch	mäßige Auf-	gebundene	nahme der	gungen des	ermächti-	tragene	ermächti-	des	im Haus-	des Haus-	veränderung	gung von
			jahres	Nachtrag	Äuf-	Mehrerträge	ein- oder	Haushalts-	tungen im	ermächti-	Haushalts-	Haushalts-	haltsjahr	haltsvor-	gegenüber	Ermäch-
			und	wendungen	entsprechende	gegenseitigen	Haushalts-	Haushalts-	Haushalts-	Haushalts-	Haushalts-	Haushalts-	Haushalts-	Haushalts-	Haushalts-	
			-aufwendungen	-aufwendungen	-aufwendungen	-aufwendungen	Haushalts-	Haushalts-	Haushalts-	Haushalts-	Haushalts-	Haushalts-	Haushalts-	Haushalts-	Haushalts-	
			in €	in €	in €	in €	in €	in €	in €	in €	in €	in €	in €	in €	in €	
			1	2	3	4	5	6	7	8	9	10	11	12	13	
13.	- Aufwendungen für Sach- und Dienstleistungen		19.000,00	-1.400,00	0,00	0,00	502,78	18.102,78	0,00	18.102,78	10.049,16	8.053,62	9.773,08	276,08	0,00	
	52210000 Aufwendungen für Abfall		10.000,00	0,00	0,00	0,00	0,00	10.000,00	0,00	10.000,00	5.938,53	4.061,47	6.597,85	-659,32	0,00	
	52339000 Unterhaltung Iglu-Standorte		1.000,00	0,00	0,00	0,00	0,00	1.000,00	0,00	1.000,00	0,00	1.000,00	0,00	0,00	0,00	
	52350000 Fahrzeugunterhaltung		1.000,00	0,00	0,00	0,00	502,78	1.502,78	0,00	1.502,78	1.502,78	0,00	695,29	807,49	0,00	
	52370000 Unterhaltung der Betriebs- und Geschäftsausstattung		2.000,00	0,00	0,00	0,00	0,00	2.000,00	0,00	2.000,00	1.438,09	561,91	1.762,81	-324,72	0,00	
	52490000 Aufwendungen für Schädlingsbekämpfung und Umweltschäden		5.000,00	-1.400,00	0,00	0,00	0,00	3.600,00	0,00	3.600,00	1.169,76	2.430,24	717,13	452,63	0,00	
14.	- Abschreibungen auf immaterielle Vermögensgegenstände des Anlagevermögens und auf Sachanlagen sowie auf aktivierte Aufwendungen für die Inangangsetzung und Erweiterung der Verwaltung		0,00	0,00	0,00	0,00	0,00	0,00	0,00	0,00	545,21	-545,21	547,21	-2,00	0,00	
	53300000 Abschreibungen auf unbebaute Grundstücke und grundstücksgleiche Rechte		0,00	0,00	0,00	0,00	0,00	0,00	0,00	0,00	545,21	-545,21	547,21	-2,00	0,00	
16.	- Zuwendungen, Umlagen und sonstige Transferaufwendungen		0,00	0,00	0,00	0,00	0,00	0,00	0,00	0,00	0,00	0,00	6.161,58	-6.161,58	0,00	
	54600000 Rückzahlung von allgemeinen Zuweisungen an die EU		0,00	0,00	0,00	0,00	0,00	0,00	0,00	0,00	0,00	0,00	3.080,79	-3.080,79	0,00	



# Teilergebnisrechnung 2011

Gemeinde: 12 Stadt Grevesmühlen

Hauptproduktbereich 5 Gestaltung Umwelt  
 Produktbereich 56 Umweltschutz  
 Produktgruppe 561 Umweltschutzmaßnahmen  
 Produkt 56101 Umweltschutzmaßnahmen

Nr.	Ertrags- und Aufwandsarten (gemäß § 46 Absatz 1 i.V.m. § 4 Absatz 10 i.V.m. § 2 Absatz 1 GemHVO-Doppik)	Verweis auf Anhang (Ifd.Nr.)	Ansatz des	Verände-	Überplan-	Zweck-	Inanspruch-	Ermächti-	Übertragene	Gesamt-	Ergebnis	Abweichung	Ergebnis	Ergebnis-	Übertra-	
			Haushalts-	rung durch	mäßige Auf-	gebundene	nahme der	tigungen des	ermächti-	Ergebnis	ermächti-	des	im Haus-	des Haus-	veränderung	gung von
			jahres	Nachtrag	wendungen	Mehrerträge	ein- oder	Haushalts-	tigungen im	Ergebnis	tigungen im	Haushalts-	haltsjahr	haltsvor-	gegenüber	Ermäch-
			und		entsprechende	gegenseitigen	Ergebnis	Ergebnis	Ergebnis	Ergebnis	Ergebnis	Ergebnis	Ergebnis	Ergebnis	Ergebnis	
			-aufwendungen	Deckungs-	fähigkeit	Ergebnis	Ergebnis	Ergebnis	Ergebnis	Ergebnis	Ergebnis	Ergebnis	Ergebnis	Ergebnis	Ergebnis	
			in €	in €	in €	in €	in €	in €	in €	in €	in €	in €	in €	in €	in €	
			1	2	3	4	5	6	7	8	9	10	11	12	13	
	54620000 Rückzahlung von allgemeinen Zuweisungen an das Land		0,00	0,00	0,00	0,00	0,00	0,00	0,00	0,00	0,00	0,00	3.080,79	-3.080,79	0,00	
18.	- Sonstige laufenden Aufwendungen 56210000 Mieten Preßmüllcontainer		1.800,00 1.800,00	0,00 0,00	0,00 0,00	0,00 0,00	0,00 0,00	1.800,00 1.800,00	0,00 0,00	1.800,00 1.800,00	1.642,80 1.642,80	157,20 157,20	1.642,80 1.642,80	0,00 0,00	0,00 0,00	
19.	= Summe der laufenden Aufwendungen aus Verwaltungstätigkeit (Summe der Nummern 11 bis 18)		50.300,00	-4.200,00	0,00	0,00	290,35	46.390,35	0,00	46.390,35	36.920,78	9.469,57	41.631,86	-4.711,08	0,00	
20.	= Laufendes Ergebnis aus Verwaltungstätigkeit (Saldo der Nummern 10 und 19)		-29.500,00	2.600,00	0,00	0,00	-290,35	-27.190,35	0,00	-27.190,35	-17.720,78	-9.469,57	-21.355,36	3.634,58	0,00	
24.	= Ordentliches Ergebnis (Summe der Nummern 20 und 23)		-29.500,00	2.600,00	0,00	0,00	-290,35	-27.190,35	0,00	-27.190,35	-17.720,78	-9.469,57	-21.355,36	3.634,58	0,00	
28.	= Jahresergebnis (Jahresüberschuss/Jahresfehlbetrag) des Teilhaushaltes vor Verrechnung der internen Leistungsbeziehungen		-29.500,00	2.600,00	0,00	0,00	-290,35	-27.190,35	0,00	-27.190,35	-17.720,78	-9.469,57	-21.355,36	3.634,58	0,00	
30.	- Aufwendungen aus internen Leistungsbeziehungen 58110000 Aufwendungen aus internen Leistungsbeziehungen (Bauhof/Ordnungsamt)		18.000,00 18.000,00	2.000,00 2.000,00	0,00 0,00	0,00 0,00	0,00 0,00	20.000,00 20.000,00	0,00 0,00	20.000,00 20.000,00	21.025,75 21.025,75	-1.025,75 -1.025,75	20.760,50 20.760,50	265,25 265,25	0,00 0,00	



# Teilergebnisrechnung 2011

Gemeinde: 12 Stadt Grevesmühlen

Hauptproduktbereich 5 Gestaltung Umwelt  
 Produktbereich 56 Umweltschutz  
 Produktgruppe 561 Umweltschutzmaßnahmen  
 Produkt 56101 Umweltschutzmaßnahmen

Nr.	Ertrags- und Aufwandsarten (gemäß § 46 Absatz 1 i.V.m. § 4 Absatz 10 i.V.m. § 2 Absatz 1 GemHVO-Doppik)	Verweis auf Anhang (Ifd.Nr.)	Ansatz des Haushalts- jahres	Verände- rung durch Nachtrag	Überplan- mäßige Auf- wendungen	Zweck- gebundene Mehrerträge und entsprechende -aufwendungen	Inanspruch- nahme der ein- oder ge- genseitigen Deckungs- fähigkeit	Ermächti- gungen des Haushalts- jahres	Übertragene Ermächti- gungen aus Haushalts- vorjahren	Gesamt- ermäch- tigungen im Haus- haltsjahr	Ergebnis des Haushalts- jahres	Abweichung im Haus- haltsjahr	Ergebnis des Haus- haltsvor- jahres	Ergebnis- veränderung gegenüber Haushalts- vorjahr	Übertra- gung von Ermäch- tigungen in Haushalts- folgejahre		
			in €	in €	in €	in €	in €	in €	in €	in €	in €	in €	in €	in €	in €	in €	in €
			1	2	3	4	5	6	7	8	9	10	11	12	13		
31.	Saldo der Erträge und Aufwendungen aus internen Leistungsbeziehungen (Saldo der Nummern 29 und 30)		-18.000,00	-2.000,00	0,00	0,00	0,00	-20.000,00	0,00	-20.000,00	-21.025,75	1.025,75	-20.760,50	-265,25	0,00		
32.	= Jahresergebnis (Jahresüberschuss/Jahresfehlbetrag) des Teilhaushaltes nach Verrechnung der internen Leistungsbeziehungen (Summe der Nummern 28 und 31)		-47.500,00	600,00	0,00	0,00	-290,35	-47.190,35	0,00	-47.190,35	-38.746,53	-8.443,82	-42.115,86	3.369,33	0,00		



# Teilergebnisrechnung 2011

Gemeinde: 12 Stadt Grevesmühlen

Hauptproduktbereich	5	Gestaltung Umwelt
Produktbereich	57	Wirtschaft und Tourismus
Produktgruppe	571	Wirtschaftsförderung
Produkt	57101	Kommunale Wirtschaftsförderung

### Amtsbereich: Produktverantwortliche (r)

GB Bürgermeister/ Herr Jürgen Ditz

### Produktbeschreibung

- Pflege und Entwicklung des Unternehmensbestandes
- Betriebsbesuchsprogramm
- unternehmensorientierte Standortberatung und -information
- Akquisition mittels regionaler und überregionaler Werbemaßnahmen
- Vermittlungs- und Unterstützungshilfe
- Verkauf adäquater Gewerbeflächen
- Betreuung der Städtepartnerschaften und Pflege von partnerschaftlichen Beziehungen
- Internationale Kooperationen im Rahmen von Förderprogrammen

### Auftragsgrundlage

- Stadtvertreterbeschluss
- Förderbestimmungen
- Satzung

### Zielgruppen

- Ansiadlungswillige und ortsansässige Betriebe und Unternehmen aus Industrie, Handwerk, Handel und Dienstleistungen
- wirtschaftlich orientierte Gremien
- Investoren

### Produktziele

- Erhaltung und Erweiterung des Arbeitsplatzangebotes
- Schaffung einer branchendiversifizierten Wirtschaftsstruktur
- Stärkung der interkommunalen Zusammenarbeit im Bereich der EU-Förderprogramme und Städtepartnerschaften

Nr.	Ertrags- und Aufwandsarten (gemäß § 46 Absatz 1 i.V.m. § 4 Absatz 10 i.V.m. § 2 Absatz 1 GemHVO-Doppik)	Verweis auf Anhang (lfd.Nr.)	Ansatz des	Verände-	Überplan-	Zweck-	Inanspruch-	Ermächti-	Übertragene	Gesamt-	Ergebnis	Abweichung	Ergebnis	Ergebnis-	Übertra-	
			Haushalts-	rung durch	mäßige Auf-	gebundene	nahme der	gungen des	ermächti-	Erträge aus	ermäch-	des	im Haus-	des Haus-	veränderung	gung von
			jahres	Nachtrag	Auf-	Mehrerträge	ein- oder ge-	Haushalts-	gungen aus	Erträge aus	tigungen im	Haushalts-	Abweichung	Ergebnis-	gegenüber	Ermäch-
			in €	in €	in €	in €	in €	in €	in €	in €	in €	in €	in €	in €	in €	
			1	2	3	4	5	6	7	8	9	10	11	12	13	



# Teilergebnisrechnung 2011

Gemeinde: 12 Stadt Grevesmühlen

Hauptproduktbereich 5 Gestaltung Umwelt  
 Produktbereich 57 Wirtschaft und Tourismus  
 Produktgruppe 571 Wirtschaftsförderung  
 Produkt 57101 Kommunale Wirtschaftsförderung

Nr.	Ertrags- und Aufwandsarten (gemäß § 46 Absatz 1 i.V.m. § 4 Absatz 10 i.V.m. § 2 Absatz 1 GemHVO-Doppik)	Verweis auf Anhang (Ifd.Nr.)	Ansatz des	Verände-	Überplan-	Zweck-	Inanspruch-	Ermächti-	Übertragene	Gesamt-	Ergebnis	Abweichung	Ergebnis	Ergebnis-	Übertra-
			Haushalts-	rung durch	mäßige Auf-	gebundene	nahme der	gungen des	ermächti-	ermächti-	des	im Haus-	des Haus-	veränderung	gung
			jahres	Nachtrag	wendungen	Mehrerträge	ein- oder	gungen des	tungen im	Haushalts-	Haushalts-	Haushalts-	gegenüber	von	
			und		gegenseitigen	Haushalts-					Haushalts-				
			-aufwendungen		Deckungs-	vorjahren					vorjahr				
			fähigkeit		fähigkeit										
			in €	in €	in €	in €	in €	in €	in €	in €	in €	in €	in €	in €	in €
			1	2	3	4	5	6	7	8	9	10	11	12	13
2.	+ Zuwendungen, allgemeine Umlagen und sonstige Transfererträge		1.000,00	0,00	0,00	0,00	0,00	1.000,00	0,00	1.000,00	0,00	1.000,00	0,00	0,00	0,00
	41440000 Zuschüsse für laufende Zwecke von der EU (Städtepartnerschaft)		1.000,00	0,00	0,00	0,00	0,00	1.000,00	0,00	1.000,00	0,00	1.000,00	0,00	0,00	0,00
	41442000 Zuschüsse für laufende Zwecke vom Land		0,00	0,00	0,00	0,00	0,00	0,00	0,00	0,00	0,00	0,00	0,00	0,00	0,00
6.	+ Kostenerstattungen und Kostenumlagen		0,00	0,00	0,00	0,00	0,00	0,00	0,00	0,00	140,45	-140,45	0,00	140,45	0,00
	44290000 Kostenerstattungen und Kostenumlagen / von Sonstigen		0,00	0,00	0,00	0,00	0,00	0,00	0,00	0,00	140,45	-140,45	0,00	140,45	0,00
10.	= Summe der laufenden Erträge aus Verwaltungstätigkeit (Summe der Nummern 1 bis 9)		1.000,00	0,00	0,00	0,00	0,00	1.000,00	0,00	1.000,00	140,45	859,55	0,00	140,45	0,00
11.	- Personalaufwendungen		24.700,00	24.300,00	0,00	0,00	4.686,57	53.686,57	0,00	53.686,57	53.373,61	312,96	20.305,96	33.067,65	0,00
	50211000 Dienstbezüge		0,00	18.900,00	0,00	0,00	204,24	19.104,24	0,00	19.104,24	19.104,24	0,00	0,00	19.104,24	0,00
	50221000 Vergütungen		19.700,00	-8.400,00	0,00	0,00	578,23	11.878,23	0,00	11.878,23	11.878,23	0,00	16.436,53	-4.558,30	0,00
	50310000 Beiträge zu Versorgungskassen / Beamte		0,00	8.100,00	0,00	0,00	-1.990,73	6.109,27	0,00	6.109,27	6.108,50	0,77	0,00	6.108,50	0,00
	50320000 Beiträge zu Versorgungskassen / Arbeitnehmer		800,00	-300,00	0,00	0,00	0,00	500,00	0,00	500,00	388,95	111,05	592,63	-203,68	0,00
	50420000 Beiträge zur gesetzlichen Sozialversicherung / Arbeitnehmer		4.000,00	-1.700,00	0,00	0,00	0,00	2.300,00	0,00	2.300,00	2.101,31	198,69	3.169,87	-1.068,56	0,00









# Teilergebnisrechnung 2011

Gemeinde: 12 Stadt Grevesmühlen

Hauptproduktbereich 5 Gestaltung Umwelt  
 Produktbereich 57 Wirtschaft und Tourismus  
 Produktgruppe 571 Wirtschaftsförderung  
 Produkt 57101 Kommunale Wirtschaftsförderung

Nr.	Ertrags- und Aufwandsarten (gemäß § 46 Absatz 1 i.V.m. § 4 Absatz 10 i.V.m. § 2 Absatz 1 GemHVO-Doppik)	Verweis auf Anhang (Ifd.Nr.)	Ansatz des Haushalts- jahres	Verände- rung durch Nachtrag	Überplan- mäßige Auf- wendungen	Zweck- gebundene Mehrerträge und entsprechende -aufwendungen	Inanspruch- nahme der ein- oder ge- genseitigen Deckungs- fähigkeit	Ermächti- gungen des Haushalts- jahres	Übertragene Ermächti- gungen aus Haushalts- vorjahren	Gesamt- ermäch- tigungen im Haus- haltsjahr	Ergebnis des Haushalts- jahres	Abweichung im Haus- haltsjahr	Ergebnis des Haus- haltsvor- jahres	Ergebnis- veränderung gegenüber Haushalts- vorjahr	Übertra- gung von Ermäch- tigungen in Haushalts- folgejahre	
			in €	in €	in €	in €	in €	in €	in €	in €	in €	in €	in €	in €	in €	in €
			1	2	3	4	5	6	7	8	9	10	11	12	13	
30.	- Aufwendungen aus internen Leistungsbeziehungen <i>58130000 Aufwendungen aus internen Leistungsbeziehungen (Bauhof/ HA- Komm. Angelegenheiten)</i>		1.300,00	-800,00	0,00	0,00	0,00	500,00	0,00	500,00	180,50	319,50	371,00	-190,50	0,00	
			1.300,00	-800,00	0,00	0,00	0,00	500,00	0,00	500,00	180,50	319,50	371,00	-190,50	0,00	
31.	Saldo der Erträge und Aufwendungen aus internen Leistungsbeziehungen (Saldo der Nummern 29 und 30)		-1.300,00	800,00	0,00	0,00	0,00	-500,00	0,00	-500,00	-180,50	-319,50	-371,00	190,50	0,00	
32.	= Jahresergebnis (Jahresüberschuss/Jahresfehlbetrag) des Teilhaushaltes nach Verrechnung der internen Leistungsbeziehungen (Summe der Nummern 28 und 31)		-45.500,00	-23.500,00	0,00	0,00	-2.689,62	-71.689,62	0,00	-71.689,62	-37.033,71	-34.655,91	-51.914,35	14.880,64	0,00	



# Teilergebnisrechnung 2011

Gemeinde: 12 Stadt Grevesmühlen

Hauptproduktbereich	5	Gestaltung Umwelt
Produktbereich	57	Wirtschaft und Tourismus
Produktgruppe	573	Allgemeine Einrichtungen und Unternehmen
Produkt	57301	Wochenmarkt

### Amtsbereich: Produktverantwortliche (r)

GB Ordnungsamt/ Herr Michael Begemann

### Auftragsgrundlage

Satzung

### Produktbeschreibung

Aufrechterhaltung des Wochenmarktes

### Zielgruppen

Gewerbliche Einkäufer

BürgerInnen

### Produktziele

Bereitstellung von Handelsflächen zur einheimischen Versorgung

Nr.	Ertrags- und Aufwandsarten (gemäß § 46 Absatz 1 i.V.m. § 4 Absatz 10 i.V.m. § 2 Absatz 1 GemHVO-Doppik)	Verweis auf Anhang (Ifd.Nr.)	Ansatz des	Verände-	Überplan-	Zweck-	Inanspruch-	Ermächti-	Übertragene	Gesamt-	Ergebnis	Abweichung	Ergebnis	Ergebnis-	Übertra-	
			Haushalts-	rung durch	mäßige Auf-	gebundene	nahme der	gungen des	ermächti-	ermächti-	des	im Haus-	des Haus-	veränderung	gung von	
			jahres	Nachtrag	Auf-	Mehrerträge	ein- oder ge-	Haushalts-	tungen aus	tungen im	Haushalts-	haltsjahr	haltsvor-	gegenüber	Ermäch-	
			in €	in €	wendungen	und	seitigen	jahres	Haushalts-	haltsjahr	in €	in €	in €	in €	tigungen in	
			1	2	3	entsprechende	Deckungs-		vorjahren	haltsjahr	9	10	11	12	Haushalts-	
						-aufwendungen	fähigkeit								folgejahre	
4.	+ Öffentlich-rechtliche Leistungsentgelte 43225000 Standgelder		25.000,00	-10.000,00	0,00	0,00	0,00	0,00	15.000,00	0,00	15.000,00	16.401,49	-1.401,49	16.072,09	329,40	0,00
			25.000,00	-10.000,00	0,00	0,00	0,00	0,00	15.000,00	0,00	15.000,00	16.401,49	-1.401,49	16.072,09	329,40	0,00
6.	+ Kostenerstattungen und Kostenumlagen 44259000 Kostenerstattungen und Kostenumlagen / vom privaten Bereich / vom sonstigen privaten Bereich		0,00	0,00	0,00	0,00	0,00	0,00	0,00	0,00	0,00	0,00	0,00	2.025,22	-2.025,22	0,00
			0,00	0,00	0,00	0,00	0,00	0,00	0,00	0,00	0,00	0,00	0,00	2.025,22	-2.025,22	0,00
10.	= Summe der laufenden Erträge aus Verwaltungstätigkeit (Summe der Nummern 1 bis 9)		25.000,00	-10.000,00	0,00	0,00	0,00	0,00	15.000,00	0,00	15.000,00	16.401,49	-1.401,49	18.097,31	-1.695,82	0,00
11.	- Personalaufwendungen		5.500,00	0,00	0,00	0,00	0,00	19,44	5.519,44	0,00	5.519,44	5.406,91	112,53	5.209,68	197,23	0,00





# Teilergebnisrechnung 2011

Gemeinde: 12 Stadt Grevesmühlen

Hauptproduktbereich 5 Gestaltung Umwelt  
 Produktbereich 57 Wirtschaft und Tourismus  
 Produktgruppe 573 Allgemeine Einrichtungen und Unternehmen  
 Produkt 57301 Wochenmarkt

Nr.	Ertrags- und Aufwandsarten (gemäß § 46 Absatz 1 i.V.m. § 4 Absatz 10 i.V.m. § 2 Absatz 1 GemHVO-Doppik)	Verweis auf Anhang (Ifd.Nr.)	Ansatz des	Verände-	Überplan-	Zweck-	Inanspruch-	Ermächti-	Übertragene	Gesamt-	Ergebnis	Abweichung	Ergebnis	Ergebnis-	Übertra-	
			Haushalts-	rung durch	mäßige Auf-	gebundene	nahme der	tigungen des	ermächti-	ermächti-	des	im Haus-	des Haus-	veränderung	gung von	
			jahres	Nachtrag	wendungen	Mehrerträge	ein- oder ge-	Haushalts-	tungen im	tungen im	Haushalts-	haltsjahr	haltsvor-	gegenüber	Ermäch-	
			in €	in €	in €	und	genseitigen	jahres	aus	ermächti-	in €	in €	in €	in €	in €	tigungen in
			1	2	3	entsprechende	Deckungs-		Haushalts-	ungen im	in €	in €	in €	in €	in €	Haushalts-
						-aufwendungen	fähigkeit		vorjahren	Haushalts-						folgejahre
										haltsjahr						
	53800000 Abschreibungen auf Fahrzeuge, Maschinen und technische Anlagen, Betriebs- und Geschäftsausstattung		2.000,00	0,00	0,00	0,00	0,00	0,00	2.000,00	0,00	2.000,00	3.216,32	-1.216,32	3.216,32	0,00	0,00
18.	- Sonstige laufenden Aufwendungen		0,00	500,00	0,00	0,00	0,00	0,00	500,00	0,00	500,00	437,56	62,44	620,50	-182,94	0,00
	56250000 Aufwendungen für Steuerberatungsleistungen		0,00	500,00	0,00	0,00	0,00	0,00	500,00	0,00	500,00	437,56	62,44	417,94	19,62	0,00
	56880000 Periodenfremde sonstige Steueraufwendungen		0,00	0,00	0,00	0,00	0,00	0,00	0,00	0,00	0,00	0,00	0,00	202,56	-202,56	0,00
	56890000 Hilfskonto Umsatzsteuer		0,00	0,00	0,00	0,00	0,00	0,00	0,00	0,00	0,00	0,00	0,00	0,00	0,00	0,00
19.	= Summe der laufenden Aufwendungen aus Verwaltungstätigkeit (Summe der Nummern 11 bis 18)		13.500,00	3.400,00	0,00	0,00	-493,47	16.406,53	0,00	16.406,53	13.532,39	2.874,14	12.365,82	1.166,57	0,00	0,00
20.	= Laufendes Ergebnis aus Verwaltungstätigkeit (Saldo der Nummern 10 und 19)		11.500,00	-13.400,00	0,00	0,00	493,47	-1.406,53	0,00	-1.406,53	2.869,10	-4.275,63	5.731,49	-2.862,39	0,00	0,00
24.	= Ordentliches Ergebnis (Summe der Nummern 20 und 23)		11.500,00	-13.400,00	0,00	0,00	493,47	-1.406,53	0,00	-1.406,53	2.869,10	-4.275,63	5.731,49	-2.862,39	0,00	0,00
28.	= Jahresergebnis (Jahresüberschuss/Jahresfehlbetrag) des Teilhaushaltes vor Verrechnung der internen Leistungsbeziehungen		11.500,00	-13.400,00	0,00	0,00	493,47	-1.406,53	0,00	-1.406,53	2.869,10	-4.275,63	5.731,49	-2.862,39	0,00	0,00



# Teilergebnisrechnung 2011

Gemeinde: 12 Stadt Grevesmühlen

Hauptproduktbereich 5 Gestaltung Umwelt  
 Produktbereich 57 Wirtschaft und Tourismus  
 Produktgruppe 573 Allgemeine Einrichtungen und Unternehmen  
 Produkt 57301 Wochenmarkt

Nr.	Ertrags- und Aufwandsarten (gemäß § 46 Absatz 1 i.V.m. § 4 Absatz 10 i.V.m. § 2 Absatz 1 GemHVO-Doppik)	Verweis auf Anhang (Ifd.Nr.)	Ansatz des	Verände-	Überplan-	Zweck-	Inanspruch-	Ermächti-	Übertragene	Gesamt-	Ergebnis	Abweichung	Ergebnis	Ergebnis-	Übertra-	
			Haushalts-	rung durch	mäßige Auf-	gebundene	nahme der	tigungen des	ermächti-	Ergebnis	gungen im	des	im Haus-	des Haus-	veränderung	gung von
			jahres	Nachtrag	wendungen	Mehrerträge	ein- oder ge-	gungen des	tigungen im	Haushalts-	Haushalts-	Haushalts-	Haushalts-	Haushalts-	gegenüber	Ermäch-
			und	entsprechende	genseitigen	Haushalts-	Haushalts-	Haushalts-	Haushalts-	Haushalts-	Haushalts-	Haushalts-	Haushalts-	Haushalts-	Haushalts-	
			-aufwendungen	fähigkeit	Deckungs-	vorjahre	vorjahre	vorjahre	vorjahre	vorjahre	vorjahre	vorjahre	vorjahre	vorjahre	vorjahre	
			in €	in €	in €	in €	in €	in €	in €	in €	in €	in €	in €	in €	in €	
			1	2	3	4	5	6	7	8	9	10	11	12	13	
30.	- Aufwendungen aus internen Leistungsbeziehungen 58110000 Aufwendungen aus internen Leistungsbeziehungen (Bauhof/Ordnungsamt)		8.000,00	1.000,00	0,00	0,00	0,00	9.000,00	0,00	9.000,00	10.466,75	-1.466,75	11.006,00	-539,25	0,00	
			8.000,00	1.000,00	0,00	0,00	0,00	9.000,00	0,00	9.000,00	10.466,75	-1.466,75	11.006,00	-539,25	0,00	
31.	Saldo der Erträge und Aufwendungen aus internen Leistungsbeziehungen (Saldo der Nummern 29 und 30)		-8.000,00	-1.000,00	0,00	0,00	0,00	-9.000,00	0,00	-9.000,00	-10.466,75	1.466,75	-11.006,00	539,25	0,00	
32.	= Jahresergebnis (Jahresüberschuss/Jahresfehlbetrag) des Teilhaushaltes nach Verrechnung der internen Leistungsbeziehungen (Summe der Nummern 28 und 31)		3.500,00	-14.400,00	0,00	0,00	493,47	-10.406,53	0,00	-10.406,53	-7.597,65	-2.808,88	-5.274,51	-2.323,14	0,00	



# Teilergebnisrechnung 2011

Gemeinde: 12 Stadt Grevesmühlen

Hauptproduktbereich	5	Gestaltung Umwelt
Produktbereich	57	Wirtschaft und Tourismus
Produktgruppe	573	Allgemeine Einrichtungen und Unternehmen
Produkt	57302	Jahrmärkte, Rummel u.ä.

### Amtsbereich: Produktverantwortliche (r)

GB Ordnungsamt/ Herr Rainer Nordengrün

### Produktbeschreibung

- Organisation von Schaustellergastspielen von Zirkussen, Kaspertheater u.a.
- Organisation von Jahrmärkten, wie Frühjahrsmarkt, Pfingstmarkt, Herbstmarkt, Weihnachtsmarkt u.a.

### Auftragsgrundlage

Satzungen

### Zielgruppen

Schausteller  
Einwohner und Besucher der Stadt

### Produktziele

Anbieten von Schaustellungen und Jahrmärkten als Beitrag kultureller Bereicherung

Nr.	Ertrags- und Aufwandsarten (gemäß § 46 Absatz 1 i.V.m. § 4 Absatz 10 i.V.m. § 2 Absatz 1 GemHVO-Doppik)	Verweis auf Anhang (lfd.Nr.)	Ansatz des Haushaltsjahres	Veränderung durch Nachtrag	Überplanmäßige Aufwendungen	Zweckgebundene Mehrerträge und entsprechende -aufwendungen	Inanspruchnahme der ein- oder gegenseitigen Deckungsfähigkeit	Ermächtigungen des Haushaltsjahres	Übertragene Ermächtigungen aus Haushaltsvorjahren	Gesamtermächtigungen im Haushaltsjahr	Ergebnis des Haushaltsjahres	Abweichung im Haushaltsjahr	Ergebnis des Haushaltsvorjahres	Ergebnisveränderung gegenüber Haushaltsvorjahr	Übertragung von Ermächtigungen in Haushaltsfolgejahre	
			in €	in €	in €	in €	in €	in €	in €	in €	in €	in €	in €	in €	in €	in €
			1	2	3	4	5	6	7	8	9	10	11	12	13	
4.	+ Öffentlich-rechtliche Leistungsentgelte 43225000 Sondernutzungsgebühren		1.000,00	1.300,00	0,00	0,00	0,00	2.300,00	0,00	2.300,00	2.848,75	-548,75	1.113,44	1.735,31	0,00	
			1.000,00	1.300,00	0,00	0,00	0,00	2.300,00	0,00	2.300,00	2.848,75	-548,75	1.113,44	1.735,31	0,00	
6.	+ Kostenerstattungen und Kostenumlagen 44251000 Erstattungen für Bewirtschaftungskosten		2.000,00	0,00	0,00	0,00	0,00	2.000,00	0,00	2.000,00	825,26	1.174,74	1.770,57	-945,31	0,00	
			2.000,00	0,00	0,00	0,00	0,00	2.000,00	0,00	2.000,00	825,26	1.174,74	1.770,57	-945,31	0,00	
9.	+ Sonstige laufende Erträge 46480000 Periodenfremde sonstige Steuererstattungen		0,00	0,00	0,00	0,00	0,00	0,00	0,00	0,00	78,90	-78,90	0,00	78,90	0,00	
			0,00	0,00	0,00	0,00	0,00	0,00	0,00	0,00	78,90	-78,90	0,00	78,90	0,00	



# Teilergebnisrechnung 2011

Gemeinde: 12 Stadt Grevesmühlen

Hauptproduktbereich 5 Gestaltung Umwelt  
 Produktbereich 57 Wirtschaft und Tourismus  
 Produktgruppe 573 Allgemeine Einrichtungen und Unternehmen  
 Produkt 57302 Jahrmärkte, Rummel u.ä.

Nr.	Ertrags- und Aufwandsarten (gemäß § 46 Absatz 1 i.V.m. § 4 Absatz 10 i.V.m. § 2 Absatz 1 GemHVO-Doppik)	Verweis auf Anhang (Ifd.Nr.)	Ansatz des	Verände-	Überplan-	Zweck-	Inanspruch-	Ermächti-	Übertragene	Gesamt-	Ergebnis	Abweichung	Ergebnis	Ergebnis-	Übertra-
			Haushalts-	rung durch	mäßige Auf-	gebundene	nahme der	tigungen des	ermächti-	ermäch-	des	im Haus-	des Haus-	veränderung	gung von
			jahres	Nachtrag	wendungen	Mehrerträge	ein- oder ge-	Haushalts-	tigungen im	tigungen im	Haushalts-	Haushalts-	Haushalts-	gegenüber	Ermäch-
			und		genseitigen	Haushalts-	Haushalts-	Haushalts-	Haushalts-	Haushalts-	Haushalts-	Haushalts-	Haushalts-	Haushalts-	Haushalts-
			entsprechende		Deckungs-	jahres	jahres	jahres	jahres	jahres	jahres	jahres	jahres	jahres	jahres
			-aufwendungen		fähigkeit										
			in €	in €	in €	in €	in €	in €	in €	in €	in €	in €	in €	in €	in €
			1	2	3	4	5	6	7	8	9	10	11	12	13
10.	= Summe der laufenden Erträge aus Verwaltungstätigkeit (Summe der Nummern 1 bis 9)		3.000,00	1.300,00	0,00	0,00	0,00	4.300,00	0,00	4.300,00	3.752,91	547,09	2.884,01	868,90	0,00
11.	- Personalaufwendungen		4.700,00	0,00	0,00	0,00	323,73	5.023,73	0,00	5.023,73	4.919,20	104,53	5.169,75	-250,55	0,00
	50190000 Aufwandsentschädigung Weihnachtsmann		100,00	0,00	0,00	0,00	0,00	100,00	0,00	100,00	0,00	100,00	75,00	-75,00	0,00
	50211000 Dienstbezüge		3.000,00	0,00	0,00	0,00	-130,50	2.869,50	0,00	2.869,50	2.869,49	0,01	3.255,25	-385,76	0,00
	50310000 Beiträge zu Versorgungskassen / Beamte		700,00	0,00	0,00	0,00	77,14	777,14	0,00	777,14	777,14	0,00	740,06	37,08	0,00
	50490000 Beiträge zur gesetzlichen Sozialversicherung (Unfallversicherung)		0,00	0,00	0,00	0,00	9,11	9,11	0,00	9,11	9,11	0,00	21,39	-12,28	0,00
	50510000 Beihilfen, Unterstützungsleistungen und dergleichen / Beamte		200,00	0,00	0,00	0,00	-10,77	189,23	0,00	189,23	184,71	4,52	211,17	-26,46	0,00
	50711000 Zuführungen zu Pensionsrückstellungen (Beamte)		600,00	0,00	0,00	0,00	298,96	898,96	0,00	898,96	898,96	0,00	722,40	176,56	0,00
	50712000 Zuführungen zu Beihilferückstellungen (Beamte)		100,00	0,00	0,00	0,00	79,79	179,79	0,00	179,79	179,79	0,00	144,48	35,31	0,00
12.	- Versorgungsaufwendungen		0,00	0,00	0,00	0,00	0,00	0,00	0,00	0,00	-2.121,78	2.121,78	-916,34	-1.205,44	0,00
	51110000 Versorgungsaufwendungen / Beamte		0,00	0,00	0,00	0,00	0,00	0,00	0,00	0,00	-2.121,78	2.121,78	-916,34	-1.205,44	0,00
13.	- Aufwendungen für Sach- und Dienstleistungen		6.500,00	0,00	0,00	0,00	2.803,92	9.303,92	0,00	9.303,92	6.746,51	2.557,41	3.924,70	2.821,81	0,00







# Teilergebnisrechnung 2011

Gemeinde: 12 Stadt Grevesmühlen

Hauptproduktbereich 5 Gestaltung Umwelt  
 Produktbereich 57 Wirtschaft und Tourismus  
 Produktgruppe 573 Allgemeine Einrichtungen und Unternehmen  
 Produkt 57302 Jahrmärkte, Rummel u.ä.

Nr.	Ertrags- und Aufwandsarten (gemäß § 46 Absatz 1 i.V.m. § 4 Absatz 10 i.V.m. § 2 Absatz 1 GemHVO-Doppik)	Verweis auf Anhang (ifd.Nr.)	Ansatz des	Verände-	Überplan-	Zweck-	Inanspruch-	Ermächti-	Übertragene	Gesamt-	Ergebnis	Abweichung	Ergebnis	Ergebnis-	Übertra-
			Haushalts-	rung durch	mäßige Auf-	gebundene	nahme der	gungen des	ermächti-	ermächti-	des	im Haus-	des Haus-	veränderung	gung von
			jahres	Nachtrag	wendungen	Mehrerträge	ein- oder ge-	Haushalts-	tungen im	tungen im	Haushalts-	haltsjahr	haltsvor-	gegenüber	Ermäch-
			und		genseitigen	Haushalts-	Haushalts-	Haushalts-							
			entsprechende		Deckungs-	vorjahre	vorjahre	vorjahre							
			-aufwendungen		fähigkeit										
			in €	in €	in €	in €	in €	in €	in €	in €	in €	in €	in €	in €	in €
			1	2	3	4	5	6	7	8	9	10	11	12	13
	53801000 Abschreibungen auf Geringwertige Wirtschaftsgüter (GWG)		0,00	1.000,00	0,00	0,00	0,00	1.000,00	0,00	1.000,00	958,47	41,53	251,00	707,47	0,00
18.	- Sonstige laufenden Aufwendungen		500,00	0,00	0,00	0,00	1,45	501,45	0,00	501,45	249,86	251,59	355,84	-105,98	0,00
	56210000 Miete (Toiletten u. a.)		300,00	0,00	0,00	0,00	0,00	300,00	0,00	300,00	250,00	50,00	250,00	0,00	0,00
	56250000 Steuerberatungsleistungen		200,00	0,00	0,00	0,00	0,00	200,00	0,00	200,00	-1,59	201,59	93,98	-95,57	0,00
	56880000 Periodenfremde sonstige Steueraufwendungen		0,00	0,00	0,00	0,00	0,00	0,00	0,00	0,00	0,00	0,00	11,86	-11,86	0,00
	56890000 Hilfskonto Umsatzsteuer		0,00	0,00	0,00	0,00	0,00	0,00	0,00	0,00	0,00	0,00	0,00	0,00	0,00
	56980000 Periodenfremde Aufwendungen		0,00	0,00	0,00	0,00	1,45	1,45	0,00	1,45	1,45	0,00	0,00	1,45	0,00
19.	= Summe der laufenden Aufwendungen aus Verwaltungstätigkeit (Summe der Nummern 11 bis 18)		13.100,00	1.000,00	0,00	0,00	3.129,10	17.229,10	0,00	17.229,10	12.609,61	4.619,49	10.534,79	2.074,82	0,00
20.	= Laufendes Ergebnis aus Verwaltungstätigkeit (Saldo der Nummern 10 und 19)		-10.100,00	300,00	0,00	0,00	-3.129,10	-12.929,10	0,00	-12.929,10	-8.856,70	-4.072,40	-7.650,78	-1.205,92	0,00
24.	= Ordentliches Ergebnis (Summe der Nummern 20 und 23)		-10.100,00	300,00	0,00	0,00	-3.129,10	-12.929,10	0,00	-12.929,10	-8.856,70	-4.072,40	-7.650,78	-1.205,92	0,00
28.	= Jahresergebnis (Jahresüberschuss/Jahresfehlbetrag) des Teilhaushaltes vor Verrechnung der internen Leistungsbeziehungen		-10.100,00	300,00	0,00	0,00	-3.129,10	-12.929,10	0,00	-12.929,10	-8.856,70	-4.072,40	-7.650,78	-1.205,92	0,00



# Teilergebnisrechnung 2011

Gemeinde: 12 Stadt Grevesmühlen

Hauptproduktbereich 5 Gestaltung Umwelt  
 Produktbereich 57 Wirtschaft und Tourismus  
 Produktgruppe 573 Allgemeine Einrichtungen und Unternehmen  
 Produkt 57302 Jahrmärkte, Rummel u.ä.

Nr.	Ertrags- und Aufwandsarten (gemäß § 46 Absatz 1 i.V.m. § 4 Absatz 10 i.V.m. § 2 Absatz 1 GemHVO-Doppik)	Verweis auf Anhang (Ifd.Nr.)	Ansatz des	Verände-	Überplan-	Zweck-	Inanspruch-	Ermächti-	Übertragene	Gesamt-	Ergebnis	Abweichung	Ergebnis	Ergebnis-	Übertra-
			Haushalts-	rung durch	mäßige Auf-	gebundene	nahme der	gungen des	ermächti-	ermächti-	Ergebnis	im Haus-	des Haus-	veränderung	gung von
			jahres	Nachtrag	wendungen	Mehrerträge	ein- oder	gungen des	tungen im	tungen im	des	Haus-	Haltsvor-	gegenüber	Ermäch-
			in €	in €	in €	und	Haushalts-	Haushalts-	in €	in €	in €	in €	in €	in €	in €
			1	2	3	entsprechende	jahres	jahres	in €	in €	in €	in €	in €	in €	in €
			4	5	6	-aufwendungen	6	7	8	9	10	11	12	13	13
30.	- Aufwendungen aus internen Leistungsbeziehungen 58110000 Aufwendungen aus internen Leistungsbeziehungen (Bauhof/Ordnungsamt)		2.000,00	800,00	0,00	0,00	0,00	2.800,00	0,00	2.800,00	7.342,00	-4.542,00	8.693,50	-1.351,50	0,00
			2.000,00	800,00	0,00	0,00	0,00	2.800,00	0,00	2.800,00	7.342,00	-4.542,00	8.693,50	-1.351,50	0,00
31.	Saldo der Erträge und Aufwendungen aus internen Leistungsbeziehungen (Saldo der Nummern 29 und 30)		-2.000,00	-800,00	0,00	0,00	0,00	-2.800,00	0,00	-2.800,00	-7.342,00	4.542,00	-8.693,50	1.351,50	0,00
32.	= Jahresergebnis (Jahresüberschuss/Jahresfehlbetrag) des Teilhaushaltes nach Verrechnung der internen Leistungsbeziehungen (Summe der Nummern 28 und 31)		-12.100,00	-500,00	0,00	0,00	-3.129,10	-15.729,10	0,00	-15.729,10	-16.198,70	469,60	-16.344,28	145,58	0,00





# Teilergebnisrechnung 2011

Gemeinde: 12 Stadt Grevesmühlen

Hauptproduktbereich 5 Gestaltung Umwelt  
 Produktbereich 57 Wirtschaft und Tourismus  
 Produktgruppe 575 Tourismus  
 Produkt 57501 Stadtinformation und Stadtmarketing

Nr.	Ertrags- und Aufwandsarten (gemäß § 46 Absatz 1 i.V.m. § 4 Absatz 10 i.V.m. § 2 Absatz 1 GemHVO-Doppik)	Verweis auf Anhang (Ifd.Nr.)	Ansatz des	Verände-	Überplan-	Zweck-	Inanspruch-	Ermächti-	Übertragene	Gesamt-	Ergebnis	Abweichung	Ergebnis	Ergebnis-	Übertra-	
			Haushalts-	rung durch	mäßige Auf-	gebundene	nahme der	gungen des	Erträge aus	ermäch-	ermäch-	des	im Haus-	des Haus-	veränderung	gung von
			jahres	Nachtrag	Auf-	Mehrerträge	ein- oder	Haushalts-	Haushalts-	tigungen im	tigungen im	Haushalts-	haltsjahr	haltsvor-	gegenüber	Ermäch-
			in €	in €	in €	und	in €	in €	in €	in €	in €	in €	in €	in €	in €	
			1	2	3	entsprechende	in €	in €	in €	in €	in €	in €	in €	in €	in €	
			4	5	6	-aufwendungen	Deckungs-	in €	in €	in €	in €	in €	in €	in €	in €	
			7	8	9	fähigkeit	in €	in €	in €	in €	in €	in €	in €	in €	in €	
			10	11	12		in €	in €	in €	in €	in €	in €	in €	in €	in €	
			13													
2.	+ Zuwendungen, allgemeine Umlagen und sonstige Transfererträge		0,00	0,00	0,00	0,00	0,00	0,00	0,00	0,00	3.166,63	-3.166,63	521,37	2.645,26	0,00	
	41443000 Zuweisungen und Zuschüsse für laufende Zwecke vom Landkreis		0,00	0,00	0,00	0,00	0,00	0,00	0,00	0,00	500,00	-500,00	500,00	0,00	0,00	
	41510000 Erträge aus der Auflösung von Sonderposten aus Zuwendungen		0,00	0,00	0,00	0,00	0,00	0,00	0,00	0,00	2.666,63	-2.666,63	21,37	2.645,26	0,00	
5.	+ Privatrechtliche Leistungsentgelte		12.500,00	0,00	0,00	0,00	0,00	12.500,00	0,00	12.500,00	8.092,23	4.407,77	9.863,37	-1.771,14	0,00	
	44190000 Gastgeberentgelte		10.500,00	0,00	0,00	0,00	0,00	10.500,00	0,00	10.500,00	6.925,00	3.575,00	8.700,00	-1.775,00	0,00	
	44192000 sonstige Erträge und Provisionen		2.000,00	0,00	0,00	0,00	0,00	2.000,00	0,00	2.000,00	1.167,23	832,77	1.163,37	3,86	0,00	
6.	+ Kostenerstattungen und Kostenumlagen		0,00	0,00	0,00	0,00	0,00	0,00	0,00	0,00	4.447,86	-4.447,86	0,00	4.447,86	0,00	
	44290000 Kostenerstattungen und Kostenumlagen / von Sonstigen		0,00	0,00	0,00	0,00	0,00	0,00	0,00	0,00	4.447,86	-4.447,86	0,00	4.447,86	0,00	
9.	+ Sonstige laufende Erträge		0,00	0,00	0,00	0,00	0,00	0,00	0,00	0,00	9,91	-9,91	0,00	9,91	0,00	
	46280000 Periodenfremde Erträge (ohne Steuern)		0,00	0,00	0,00	0,00	0,00	0,00	0,00	0,00	9,91	-9,91	0,00	9,91	0,00	
10.	= Summe der laufenden Erträge aus Verwaltungstätigkeit (Summe der Nummern 1 bis 9)		12.500,00	0,00	0,00	0,00	0,00	12.500,00	0,00	12.500,00	15.716,63	-3.216,63	10.384,74	5.331,89	0,00	
11.	- Personalaufwendungen		48.000,00	-6.700,00	0,00	0,00	-3.441,97	37.858,03	0,00	37.858,03	37.221,38	636,65	47.448,21	-10.226,83	0,00	
	50221000 Vergütungen		38.500,00	-4.500,00	0,00	0,00	-927,76	33.072,24	0,00	33.072,24	33.072,24	0,00	38.311,96	-5.239,72	0,00	



# Teilergebnisrechnung 2011

Gemeinde: 12 Stadt Grevesmühlen

Hauptproduktbereich 5 Gestaltung Umwelt  
 Produktbereich 57 Wirtschaft und Tourismus  
 Produktgruppe 575 Tourismus  
 Produkt 57501 Stadtinformation und Stadtmarketing

Nr.	Ertrags- und Aufwandsarten (gemäß § 46 Absatz 1 i.V.m. § 4 Absatz 10 i.V.m. § 2 Absatz 1 GemHVO-Doppik)	Verweis auf Anhang (Ifd.Nr.)	Ansatz des	Verände-	Überplan-	Zweck-	Inanspruch-	Ermächti-	Übertragene	Gesamt-	Ergebnis	Abweichung	Ergebnis	Ergebnis-	Übertra-
			Haushalts-	rung durch	mäßige Auf-	gebundene	nahme der	tigungen des	ermächti-	ermächti-	des	im Haus-	des Haus-	veränderung	gung von
			jahres	Nachtrag	wändige Auf-	Mehrerträge	ein- oder ge-	Haushalts-	tigungen im	tigungen im	Haushalts-	Haushalts-	gegenüber	Ermäch-	
			in €	in €	in €	in €	in €	in €	in €	in €	in €	in €	in €	in €	in €
			1	2	3	4	5	6	7	8	9	10	11	12	13
	50320000 Beiträge zu Versorgungskassen / Arbeitnehmer		1.400,00	-300,00	0,00	0,00	0,00	1.100,00	0,00	1.100,00	528,31	571,69	1.357,76	-829,45	0,00
	50420000 Beiträge zur gesetzlichen Sozialversicherung / Arbeitnehmer		7.800,00	-1.900,00	0,00	0,00	-2.514,21	3.385,79	0,00	3.385,79	3.352,46	33,33	7.532,56	-4.180,10	0,00
	50490000 Beiträge zur gesetzlichen Sozialversicherung (Unfallversicherung)		300,00	0,00	0,00	0,00	0,00	300,00	0,00	300,00	268,37	31,63	245,93	22,44	0,00
13.	- Aufwendungen für Sach- und Dienstleistungen		8.000,00	0,00	0,00	0,00	-193,70	7.806,30	0,00	7.806,30	6.653,40	1.152,90	7.916,52	-1.263,12	0,00
	52380000 Geringwertige Wirtschaftsgüter (bis 60 € netto)		200,00	0,00	0,00	0,00	-193,70	6,30	0,00	6,30	0,00	6,30	0,00	0,00	0,00
	52490000 Aufwendungen für Druckerzeugnisse und Medien		7.800,00	0,00	0,00	0,00	0,00	7.800,00	0,00	7.800,00	6.653,40	1.146,60	7.916,52	-1.263,12	0,00
14.	- Abschreibungen auf immaterielle Vermögensgegenstände des Anlagevermögens und auf Sachanlagen sowie auf aktivierte Aufwendungen für die Ingangsetzung und Erweiterung der Verwaltung		300,00	0,00	0,00	0,00	0,00	300,00	0,00	300,00	3.683,86	-3.383,86	1.065,05	2.618,81	0,00
	53200000 Abschreibungen auf immaterielle Vermögensgegenstände		0,00	0,00	0,00	0,00	0,00	0,00	0,00	0,00	2.711,62	-2.711,62	0,00	2.711,62	0,00
	53700000 Abschreibungen auf Kunstgegenstände, Denkmäler		0,00	0,00	0,00	0,00	0,00	0,00	0,00	0,00	8,67	-8,67	8,67	0,00	0,00



# Teilergebnisrechnung 2011

Gemeinde: 12 Stadt Grevesmühlen

Hauptproduktbereich 5 Gestaltung Umwelt  
 Produktbereich 57 Wirtschaft und Tourismus  
 Produktgruppe 575 Tourismus  
 Produkt 57501 Stadtinformation und Stadtmarketing

Nr.	Ertrags- und Aufwandsarten (gemäß § 46 Absatz 1 i.V.m. § 4 Absatz 10 i.V.m. § 2 Absatz 1 GemHVO-Doppik)	Verweis auf Anhang (Ifd.Nr.)	Ansatz des	Verände-	Überplan-	Zweck-	Inanspruch-	Ermächti-	Übertragene	Gesamt-	Ergebnis	Abweichung	Ergebnis	Ergebnis-	Übertra-
			Haushalts-	rung durch	mäßige Auf-	gebundene	nahme der	tigungen des	ermächti-	ermäch-	des	im Haus-	des Haus-	veränderung	gung von
			jahres	Nachtrag	Auf-	Mehrerträge	ein- oder	Haushalts-	tigungen im	tigungen im	Haushalts-	haltsjahr	haltsvor-	gegenüber	Ermäch-
			in €	in €	wendungen	und	Haushalts-	Haushalts-	in €	in €	in €	in €	in €	in €	tigungen in
			1	2	3	entsprechende	in €	in €	in €	in €	in €	in €	in €	in €	Haushalts-
						-aufwendungen	5	6	7	8	9	10	11	12	13
	53800000 Abschreibungen auf Fahrzeuge, Maschinen und technische Anlagen, Betriebs- und Geschäftsausstattung		300,00	0,00	0,00	0,00	0,00	300,00	0,00	300,00	963,57	-663,57	1.056,38	-92,81	0,00
18.	- Sonstige laufenden Aufwendungen		8.000,00	-100,00	0,00	0,00	60,17	7.960,17	0,00	7.960,17	5.875,96	2.084,21	8.502,41	-2.626,45	0,00
	56250000 Aufwendungen für Steuerberatungsleistungen		300,00	-100,00	0,00	0,00	0,00	200,00	0,00	200,00	18,17	181,83	111,84	-93,67	0,00
	56360000 Öffentlichkeitsarbeit		6.000,00	0,00	0,00	0,00	0,00	6.000,00	0,00	6.000,00	4.276,89	1.723,11	6.809,07	-2.532,18	0,00
	56430000 Mitgliedsbeiträge Fachverbände		1.700,00	0,00	0,00	0,00	-115,67	1.584,33	0,00	1.584,33	1.580,90	3,43	1.581,50	-0,60	0,00
	56890000 Hilfskonto Umsatzsteuer (Provision)		0,00	0,00	0,00	0,00	175,84	175,84	0,00	175,84	0,00	175,84	0,00	0,00	0,00
19.	= Summe der laufenden Aufwendungen aus Verwaltungstätigkeit (Summe der Nummern 11 bis 18)		64.300,00	-6.800,00	0,00	0,00	-3.575,50	53.924,50	0,00	53.924,50	53.434,60	489,90	64.932,19	-11.497,59	0,00
20.	= Laufendes Ergebnis aus Verwaltungstätigkeit (Saldo der Nummern 10 und 19)		-51.800,00	6.800,00	0,00	0,00	3.575,50	-41.424,50	0,00	-41.424,50	-37.717,97	-3.706,53	-54.547,45	16.829,48	0,00
24.	= Ordentliches Ergebnis (Summe der Nummern 20 und 23)		-51.800,00	6.800,00	0,00	0,00	3.575,50	-41.424,50	0,00	-41.424,50	-37.717,97	-3.706,53	-54.547,45	16.829,48	0,00
28.	= Jahresergebnis (Jahresüberschuss/Jahresfehlbetrag) des Teilhaushaltes vor Verrechnung der internen Leistungsbeziehungen		-51.800,00	6.800,00	0,00	0,00	3.575,50	-41.424,50	0,00	-41.424,50	-37.717,97	-3.706,53	-54.547,45	16.829,48	0,00



# Teilergebnisrechnung 2011

Gemeinde: 12 Stadt Grevesmühlen

Hauptproduktbereich 5 Gestaltung Umwelt  
 Produktbereich 57 Wirtschaft und Tourismus  
 Produktgruppe 575 Tourismus  
 Produkt 57501 Stadtinformation und Stadtmarketing

Nr.	Ertrags- und Aufwandsarten (gemäß § 46 Absatz 1 i.V.m. § 4 Absatz 10 i.V.m. § 2 Absatz 1 GemHVO-Doppik)	Verweis auf Anhang (Ifd.Nr.)	Ansatz des	Verände-	Überplan-	Zweck-	Inanspruch-	Ermächti-	Übertragene	Gesamt-	Ergebnis	Abweichung	Ergebnis	Ergebnis-	Übertra-
			Haushalts-	rung durch	mäßige Auf-	gebundene	nahme der	gungen des	ermächti-	ermäch-	Ergebnis	im Haus-	des Haus-	veränderung	gung von
			jahres	Nachtrag	wendungen	Mehrerträge	ein- oder ge-	Haushalts-	tigungen aus	tigungen im	des Haus-	haltsjahr	haltsvor-	gegenüber	Ermäch-
			und		genseitigen	Haushalts-	Haushalts-	Haushalts-	Ergebnis	Ergebnis	Haushalts-	Haushalts-	Ergebnis	Ergebnis	Ergebnis
			entsprechende	fähigkeit	vorjahren	Haushalts-	Haushalts-	Haushalts-	Ergebnis	Ergebnis	Ergebnis	Ergebnis	Ergebnis	Ergebnis	Ergebnis
			-aufwendungen		Haushalts-	Haushalts-	Haushalts-	Haushalts-	Ergebnis	Ergebnis	Ergebnis	Ergebnis	Ergebnis	Ergebnis	Ergebnis
			in €	in €	in €	in €	in €	in €	in €	in €	in €	in €	in €	in €	in €
			1	2	3	4	5	6	7	8	9	10	11	12	13
30.	- Aufwendungen aus internen Leistungsbeziehungen <i>58140000 Aufwendungen aus internen Leistungsbeziehungen (Bauhof/ Hauptamt Kultur)</i>		300,00	200,00	0,00	0,00	0,00	500,00	0,00	500,00	373,50	126,50	529,50	-156,00	0,00
			300,00	200,00	0,00	0,00	0,00	500,00	0,00	500,00	373,50	126,50	529,50	-156,00	0,00
31.	Saldo der Erträge und Aufwendungen aus internen Leistungsbeziehungen (Saldo der Nummern 29 und 30)		-300,00	-200,00	0,00	0,00	0,00	-500,00	0,00	-500,00	-373,50	-126,50	-529,50	156,00	0,00
32.	= Jahresergebnis (Jahresüberschuss/Jahresfehlbetrag) des Teilhaushaltes nach Verrechnung der internen Leistungsbeziehungen (Summe der Nummern 28 und 31)		-52.100,00	6.600,00	0,00	0,00	3.575,50	-41.924,50	0,00	-41.924,50	-38.091,47	-3.833,03	-55.076,95	16.985,48	0,00



# Teilergebnisrechnung 2011

Gemeinde: 12 Stadt Grevesmühlen

Hauptproduktbereich	6	Zentrale Finanzleistungen
Produktbereich	61	Allgemeine Finanzwirtschaft
Produktgruppe	611	Steuern, allgemeine Zuweisungen, allgemeine Umlagen
Produkt	61101	Steuern, allgemeine Zuweisungen, allgemeine Umlagen

**Amtsbereich: Produktverantwortliche (r)**

GB Finanzen/ Frau Kristine Lenschow

**Produktbeschreibung**

Gemeindesteuern (Grundsteuer, Gewerbesteuer, Hundesteuer, Vergnügungssteuer)  
 Gemeindeanteile an der Einkommenssteuer  
 Gemeindeanteile an der Umsatzsteuer  
 Schlüsselzuweisungen  
 Umlagen (Kreisumlage, Amtsumlagen, Umlagen in besonderen Fällen u.a.)  
 Gewerbesteuerumlage  
 Ausgleichsleistungen

Nr.	Ertrags- und Aufwandsarten (gemäß § 46 Absatz 1 i.V.m. § 4 Absatz 10 i.V.m. § 2 Absatz 1 GemHVO-Doppik)	Verweis auf Anhang (Ifd.Nr.)	Ansatz des Haushalts- jahres	Verände- rung durch Nachtrag	Überplan- mäßige Auf- wendungen	Zweck- gebundene Mehrerträge und entsprechende -aufwendungen	Inanspruch- nahme der ein- oder ge- genseitigen Deckungs- fähigkeit	Ermächti- gungen des Haushalts- jahres	Übertragene Ermächti- gungen aus Haushalts- vorjahren	Gesamt- ermäch- tigungen im Haus- haltsjahr	Ergebnis des Haushalts- jahres	Abweichung im Haus- haltsjahr	Ergebnis des Haus- haltsvor- jahres	Ergebnis- veränderung gegenüber Haushalts- vorjahr	Übertra- gung von Ermäch- tigungen in Haushalts- folgejahre	
			in €	in €	in €	in €	in €	in €	in €	in €	in €	in €	in €	in €	in €	in €
			1	2	3	4	5	6	7	8	9	10	11	12	13	
1.	+ Steuern und ähnliche Abgaben		5.372.500,00	357.900,00	12.000,00	0,00	0,00	5.742.400,00	0,00	5.742.400,00	6.062.284,77	-319.884,77	6.031.968,44	30.316,33	0,00	
	40110000 Grundsteuer A		44.000,00	0,00	0,00	0,00	0,00	44.000,00	0,00	44.000,00	43.845,43	154,57	36.869,76	6.975,67	0,00	
	40120000 Grundsteuer B		850.000,00	-15.000,00	0,00	0,00	0,00	835.000,00	0,00	835.000,00	848.879,56	-13.879,56	743.607,21	105.272,35	0,00	
	40130000 Gewerbesteuer		1.950.000,00	250.000,00	12.000,00	0,00	0,00	2.212.000,00	0,00	2.212.000,00	2.403.022,50	-191.022,50	2.698.012,35	-294.989,85	0,00	
	40210000 Gemeindeanteil an der Einkommensteuer		1.576.000,00	110.300,00	0,00	0,00	0,00	1.686.300,00	0,00	1.686.300,00	1.783.128,11	-96.828,11	1.607.488,23	175.639,88	0,00	
	40220000 Gemeindeanteil an der Umsatzsteuer		487.500,00	9.100,00	0,00	0,00	0,00	496.600,00	0,00	496.600,00	506.229,04	-9.629,04	479.612,99	26.616,05	0,00	
	40310000 Vergnügungssteuer		36.000,00	0,00	0,00	0,00	0,00	36.000,00	0,00	36.000,00	43.346,27	-7.346,27	42.486,06	860,21	0,00	
	40320000 Hundesteuer		43.000,00	0,00	0,00	0,00	0,00	43.000,00	0,00	43.000,00	43.609,26	-609,26	24.819,78	18.789,48	0,00	
	40340000 Zweitwohnungssteuer		0,00	3.500,00	0,00	0,00	0,00	3.500,00	0,00	3.500,00	4.161,42	-661,42	0,00	4.161,42	0,00	
	40521000 Familienleistungsausgleich		386.000,00	0,00	0,00	0,00	0,00	386.000,00	0,00	386.000,00	386.063,18	-63,18	399.072,06	-13.008,88	0,00	
2.	+ Zuwendungen, allgemeine Umlagen und sonstige Transfererträge		3.456.000,00	8.300,00	0,00	0,00	0,00	3.464.300,00	0,00	3.464.300,00	3.527.009,73	-62.709,73	3.499.521,17	27.488,56	0,00	





# Teilergebnisrechnung 2011

Gemeinde: 12 Stadt Grevesmühlen

Hauptproduktbereich	6	Zentrale Finanzleistungen
Produktbereich	61	Allgemeine Finanzwirtschaft
Produktgruppe	611	Steuern, allgemeine Zuweisungen, allgemeine Umlagen
Produkt	61101	Steuern, allgemeine Zuweisungen, allgemeine Umlagen

Nr.	Ertrags- und Aufwandsarten (gemäß § 46 Absatz 1 i.V.m. § 4 Absatz 10 i.V.m. § 2 Absatz 1 GemHVO-Doppik)	Verweis auf Anhang (Ifd.Nr.)	Ansatz des Haushalts- jahres	Verände- rung durch Nachtrag	Überplan- mäßige Auf- wendungen	Zweck- gebundene Mehrerträge und entsprechende -aufwendungen	Inanspruch- nahme der ein- oder ge- genseitigen Deckungs- fähigkeit	Ermächti- gungen des Haushalts- jahres	Übertragene Ermächti- gungen aus Haushalts- vorjahren	Gesamt- ermäch- tigungen im Haus- haltsjahr	Ergebnis des Haushalts- jahres	Abweichung im Haus- haltsjahr	Ergebnis des Haus- haltsvor- jahres	Ergebnis- veränderung gegenüber Haushalts- vorjahr	Übertra- gung von Ermäch- tigungen in Haushalts- folgejahre	
			in €	in €	in €	in €	in €	in €	in €	in €	in €	in €	in €	in €	in €	in €
			1	2	3	4	5	6	7	8	9	10	11	12	13	
	41111000 Schlüsselzuweisung		2.172.800,00	8.300,00	0,00	0,00	0,00	2.181.100,00	0,00	2.181.100,00	2.181.145,94	-45,94	2.110.064,57	71.081,37	0,00	
	41112000		0,00	0,00	0,00	0,00	0,00	0,00	0,00	0,00	0,00	0,00	120.840,70	-120.840,70	0,00	
	Investitionsschlüsselzuweisungen (soweit nicht in Sopo zu erfassen)															
	41320000 Sonstige allgemeine Zuweisungen vom Land nach § 16 FAG (ÜGA)		823.300,00	0,00	0,00	0,00	0,00	823.300,00	0,00	823.300,00	892.379,82	-69.079,82	819.474,16	72.905,66	0,00	
	41321000 Sonstige allgemeine Zuweisungen nach § 15 FAG (GÜA)		419.700,00	0,00	0,00	0,00	0,00	419.700,00	0,00	419.700,00	419.903,10	-203,10	415.560,87	4.342,23	0,00	
	41510000 Erträge aus der Auflösung von Sonderposten aus Zuwendungen		40.200,00	0,00	0,00	0,00	0,00	40.200,00	0,00	40.200,00	33.580,87	6.619,13	33.580,87	0,00	0,00	
6.	+ Kostenerstattungen und Kostenumlagen		1.205.500,00	0,00	0,00	0,00	0,00	1.205.500,00	0,00	1.205.500,00	1.217.202,63	-11.702,63	1.121.715,19	95.487,44	0,00	
	44243000 Kostenumlagen von Gemeinden (Verwaltungsumlage)		882.300,00	0,00	0,00	0,00	0,00	882.300,00	0,00	882.300,00	894.014,17	-11.714,17	800.448,02	93.566,15	0,00	
	44243100 Kostenerstattungen von Gemeinden (nach § 15 FAG)		323.200,00	0,00	0,00	0,00	0,00	323.200,00	0,00	323.200,00	323.188,46	11,54	321.267,17	1.921,29	0,00	
9.	+ Sonstige laufende Erträge		0,00	0,00	0,00	0,00	0,00	0,00	0,00	0,00	4.651,20	-4.651,20	178.188,23	-173.537,03	0,00	
	46290000 Weitere sonstige laufende Erträge		0,00	0,00	0,00	0,00	0,00	0,00	0,00	0,00	0,00	0,00	0,00	0,00	0,00	
	46611000 Erträge aus der Auflösung von Wertberichtigungen auf Forderungen		0,00	0,00	0,00	0,00	0,00	0,00	0,00	0,00	0,00	0,00	69.961,47	-69.961,47	0,00	





# Teilergebnisrechnung 2011

Gemeinde: 12 Stadt Grevesmühlen

Hauptproduktbereich	6	Zentrale Finanzleistungen
Produktbereich	61	Allgemeine Finanzwirtschaft
Produktgruppe	611	Steuern, allgemeine Zuweisungen, allgemeine Umlagen
Produkt	61101	Steuern, allgemeine Zuweisungen, allgemeine Umlagen

Nr.	Ertrags- und Aufwandsarten (gemäß § 46 Absatz 1 i.V.m. § 4 Absatz 10 i.V.m. § 2 Absatz 1 GemHVO-Doppik)	Verweis auf Anhang (Ifd.Nr.)	Ansatz des	Verände-	Überplan-	Zweck-	Inanspruch-	Ermächti-	Übertragene	Gesamt-	Ergebnis	Abweichung	Ergebnis	Ergebnis-	Übertra-	
			Haushalts-	rung durch	mäßige Auf-	gebundene	nahme der	tigungen des	ermächti-	Ergebnis	ermächti-	des	im Haus-	des Haus-	veränderung	gung von
			jahres	Nachtrag	wendungen	Mehrerträge	ein- oder	Haushalts-	tigungen im	Haushalts-	Haushalts-	Haushalts-	haushalts-	Haushalts-	gegenüber	Ermäch-
			in €	in €	in €	und	gegen-	Haushalts-	in €	in €	in €	in €	in €	in €	in €	
			1	2	3	entsprechende	seitigen	vorjahren	in €	in €	in €	in €	in €	in €	in €	
			4	5	6	-aufwendungen	Deckungs-	in €	in €	in €	in €	in €	in €	in €	in €	
			7	8	9	fähigkeit	fähigkeit	10	11	12	13	14	15	16	17	
21.	+ Zinserträge und sonstige Finanzerträge		15.000,00	0,00	0,00	0,00	0,00	0,00	15.000,00	0,00	15.000,00	8.020,75	6.979,25	21.638,25	-13.617,50	0,00
	47920000 Vollverzinsung aus Gewerbesteuer (§ 233a AO)		15.000,00	0,00	0,00	0,00	0,00	0,00	15.000,00	0,00	15.000,00	8.020,75	6.979,25	21.638,25	-13.617,50	0,00
22.	- Zinsaufwendungen und sonstige Finanzaufwendungen		15.000,00	0,00	0,00	0,00	-9.255,25	5.744,75	0,00	5.744,75	5.744,75	0,00	0,00	13.969,25	-8.224,50	0,00
	57910000 Sonstige Zinsen / aus der Vollverzinsung der Gewerbesteuer (§ 233a AO)		15.000,00	0,00	0,00	0,00	-9.255,25	5.744,75	0,00	5.744,75	5.744,75	0,00	0,00	13.969,25	-8.224,50	0,00
23.	= Finanzergebnis (Saldo der Nummern 21 und 22)		0,00	0,00	0,00	0,00	9.255,25	9.255,25	0,00	9.255,25	2.276,00	6.979,25	7.669,00	-5.393,00	0,00	
24.	= Ordentliches Ergebnis (Summe der Nummern 20 und 23)		7.219.200,00	346.200,00	12.000,00	0,00	-7.531,27	7.569.868,73	0,00	7.569.868,73	7.955.775,66	-385.906,93	7.436.730,77	519.044,89	0,00	
28.	= Jahresergebnis (Jahresüberschuss/Jahresfehlbetrag) des Teilhaushaltes vor Verrechnung der internen Leistungsbeziehungen		7.219.200,00	346.200,00	12.000,00	0,00	-7.531,27	7.569.868,73	0,00	7.569.868,73	7.955.775,66	-385.906,93	7.436.730,77	519.044,89	0,00	
30.	- Aufwendungen aus internen Leistungsbeziehungen		0,00	0,00	0,00	0,00	0,00	0,00	0,00	0,00	23.023,81	-23.023,81	0,00	23.023,81	0,00	
	58200000 Aufwendungen aus internen Leistungsbeziehungen (zentrale Dienste)		0,00	0,00	0,00	0,00	0,00	0,00	0,00	0,00	23.023,81	-23.023,81	0,00	23.023,81	0,00	



# Teilergebnisrechnung 2011

Gemeinde: 12 Stadt Grevesmühlen

Hauptproduktbereich	6	Zentrale Finanzleistungen
Produktbereich	61	Allgemeine Finanzwirtschaft
Produktgruppe	611	Steuern, allgemeine Zuweisungen, allgemeine Umlagen
Produkt	61101	Steuern, allgemeine Zuweisungen, allgemeine Umlagen

Nr.	Ertrags- und Aufwandsarten (gemäß § 46 Absatz 1 i.V.m. § 4 Absatz 10 i.V.m. § 2 Absatz 1 GemHVO-Doppik)	Verweis auf Anhang (Ifd.Nr.)	Ansatz des Haushalts- jahres	Verände- rung durch Nachtrag	Überplan- mäßige Auf- wendungen	Zweck- gebundene Mehrerträge und entsprechende -aufwendungen	Inanspruch- nahme der ein- oder ge- genseitigen Deckungs- fähigkeit	Ermächti- gungen des Haushalts- jahres	Übertragene Ermächti- gungen aus Haushalts- vorjahren	Gesamt- ermäch- tigungen im Haus- haltsjahr	Ergebnis des Haushalts- jahres	Abweichung im Haus- haltsjahr	Ergebnis des Haus- haltsvor- jahres	Ergebnis- veränderung gegenüber Haushalts- vorjahr	Übertra- gung von Ermäch- tigungen in Haushalts- folgejahre		
			in €	in €	in €	in €	in €	in €	in €	in €	in €	in €	in €	in €	in €	in €	in €
			1	2	3	4	5	6	7	8	9	10	11	12	13		
31.	Saldo der Erträge und Aufwendungen aus internen Leistungsbeziehungen (Saldo der Nummern 29 und 30)		0,00	0,00	0,00	0,00	0,00	0,00	0,00	0,00	-23.023,81	23.023,81	0,00	-23.023,81	0,00		
32.	= Jahresergebnis (Jahresüberschuss/Jahresfehlbetrag) des Teilhaushaltes nach Verrechnung der internen Leistungsbeziehungen (Summe der Nummern 28 und 31)		7.219.200,00	346.200,00	12.000,00	0,00	-7.531,27	7.569.868,73	0,00	7.569.868,73	7.932.751,85	-362.883,12	7.436.730,77	496.021,08	0,00		



# Teilergebnisrechnung 2011

Gemeinde: 12 Stadt Grevesmühlen

Hauptproduktbereich	6	Zentrale Finanzleistungen
Produktbereich	61	Allgemeine Finanzwirtschaft
Produktgruppe	612	Sonstige allgemeine Finanzwirtschaft (soweit nicht einem anderen Produkt direkt zugeordnet)
Produkt	61201	Sonstige allgemeine Finanzwirtschaft

**Amtsbereich: Produktverantwortliche (r)**

GB Finanzen/ Frau Kristine Lenschow

**Produktbeschreibung**

Zinsen aus Geldanlagen  
 Zinsen aus Krediten zur Liquiditätssicherung  
 Zinsen (§ 233 a AO)  
 Zinsen Darlehen  
 Zinsen für Kredite zur Liquiditätssicherung  
 Kreditbeschaffungskosten  
 Schuldendiensthilfen

Nr.	Ertrags- und Aufwandsarten (gemäß § 46 Absatz 1 i.V.m. § 4 Absatz 10 i.V.m. § 2 Absatz 1 GemHVO-Doppik)	Verweis auf Anhang (lfd.Nr.)	Ansatz des	Verände-	Überplan-	Zweck-	Inanspruch-	Ermächti-	Übertragene	Gesamt-	Ergebnis	Abweichung	Ergebnis	Ergebnis-	Übertra-
			Haushalts-	rung durch	mäßige Auf-	gebundene	nahme der	tigungen des	ermächti-	ermäch-	Ergebnis	ung gegen-	Übertra-		
			jahres	Nachtrag	gewendungen	Mehrerträge	ein- oder ge-	Haushalts-	tungen aus	ermäch-	des Haus-	über	gung von		
			in €	in €	in €	und	geneseitigen	jahres	ungen im	Ergebnis	im Haus-	des Haus-	veränderung	Ergebnis	Übertra-
			1	2	3	entsprechende	Deckungs-	Ergebnis	Haushalts-	des	haltsjahr	haltsvor-	gegenüber	Ergebnis	Übertra-
						-aufwendungen	fähigkeit	Ergebnis	Ergebnis	Ergebnis	Ergebnis	Ergebnis	Ergebnis	Ergebnis	Übertra-
9.	+ Sonstige laufende Erträge		47.000,00	0,00	0,00	0,00	0,00	47.000,00	0,00	47.000,00	142.073,79	-95.073,79	63.174,52	78.899,27	0,00
	46220000 Säumniszuschläge, Mahnggebühren, Zustellungsgebühren und u.a.		35.000,00	0,00	0,00	0,00	0,00	35.000,00	0,00	35.000,00	31.766,14	3.233,86	46.931,63	-15.165,49	0,00
	46222000 Vollstreckungsgebühren		12.000,00	0,00	0,00	0,00	0,00	12.000,00	0,00	12.000,00	13.445,29	-1.445,29	15.742,89	-2.297,60	0,00
	46290000 Spenden (noch ungeklärte Verwendung)		0,00	0,00	0,00	0,00	0,00	0,00	0,00	0,00	0,00	0,00	500,00	-500,00	0,00
	46611000 Erträge aus der Auflösung von Wertberichtigungen auf Forderungen		0,00	0,00	0,00	0,00	0,00	0,00	0,00	0,00	102.117,84	-102.117,84	0,00	102.117,84	0,00
	46611010 Erträge aus der Auflösung von WB auf öff.-rechtl. Forderungen		0,00	0,00	0,00	0,00	0,00	0,00	0,00	0,00	-4.948,68	4.948,68	0,00	-4.948,68	0,00
	46611020 Erträge aus der Auflösung von WB auf Forderungen aus Lieferungen u. Leistungen		0,00	0,00	0,00	0,00	0,00	0,00	0,00	0,00	-306,80	306,80	0,00	-306,80	0,00



# Teilergebnisrechnung 2011

Gemeinde: 12 Stadt Grevesmühlen

Hauptproduktbereich	6	Zentrale Finanzleistungen
Produktbereich	61	Allgemeine Finanzwirtschaft
Produktgruppe	612	Sonstige allgemeine Finanzwirtschaft (soweit nicht einem anderen Produkt direkt zugeordnet)
Produkt	61201	Sonstige allgemeine Finanzwirtschaft

Nr.	Ertrags- und Aufwandsarten (gemäß § 46 Absatz 1 i.V.m. § 4 Absatz 10 i.V.m. § 2 Absatz 1 GemHVO-Doppik)	Verweis auf Anhang (Ifd.Nr.)	Ansatz des Haushalts- jahres	Verände- rung durch Nachtrag	Überplan- mäßige Auf- wendungen	Zweck- gebundene Mehrerträge und entsprechende -aufwendungen	Inanspruch- nahme der ein- oder ge- genseitigen Deckungs- fähigkeit	Ermächti- gungen des Haushalts- jahres	Übertragene Ermächti- gungen aus Haushalts- vorjahren	Gesamt- ermäch- tigungen im Haus- haltsjahr	Ergebnis des Haushalts- jahres	Abweichung im Haus- haltsjahr	Ergebnis des Haus- haltsvor- jahres	Ergebnis- veränderung gegenüber Haushalts- vorjahr	Übertra- gung von Ermäch- tigungen in Haushalts- folgejahre	
			in €	in €	in €	in €	in €	in €	in €	in €	in €	in €	in €	in €	in €	in €
			1	2	3	4	5	6	7	8	9	10	11	12	13	
10.	= Summe der laufenden Erträge aus Verwaltungstätigkeit (Summe der Nummern 1 bis 9)		47.000,00	0,00	0,00	0,00	0,00	47.000,00	0,00	47.000,00	142.073,79	-95.073,79	63.174,52	78.899,27	0,00	
15.	- Abschreibungen auf Vermögensgegenstände des Umlaufvermögens, soweit diese die üblichen Abschreibungen überschreiten <i>53942000 Abschreibungen auf Forderungen</i>		0,00	0,00	0,00	0,00	0,00	0,00	0,00	0,00	12.076,36	-12.076,36	0,00	12.076,36	0,00	
18.	- Sonstige laufenden Aufwendungen <i>56370000 Bankgebühren (Rücklastschriften) 56551000 Einzelwertberichtigung 56551010 EWB öff., -rechtl. Forderungen 56551020 EWB Forderung aus Lieferungen und Leistungen 56551030 EWB zu sonstigen Forderungen</i>		1.200,00	0,00	0,00	0,00	-210,00	990,00	0,00	990,00	68.523,43	-67.533,43	1.005,00	67.518,43	0,00	
19.	= Summe der laufenden Aufwendungen aus Verwaltungstätigkeit (Summe der Nummern 11 bis 18)		1.200,00	0,00	0,00	0,00	-210,00	990,00	0,00	990,00	80.599,79	-79.609,79	1.005,00	79.594,79	0,00	





# Teilergebnisrechnung 2011

Gemeinde: 12 Stadt Grevesmühlen

Hauptproduktbereich	6	Zentrale Finanzleistungen
Produktbereich	61	Allgemeine Finanzwirtschaft
Produktgruppe	612	Sonstige allgemeine Finanzwirtschaft (soweit nicht einem anderen Produkt direkt zugeordnet)
Produkt	61201	Sonstige allgemeine Finanzwirtschaft

Nr.	Ertrags- und Aufwandsarten (gemäß § 46 Absatz 1 i.V.m. § 4 Absatz 10 i.V.m. § 2 Absatz 1 GemHVO-Doppik)	Verweis auf Anhang (Ifd.Nr.)	Ansatz des Haushalts- jahres	Verände- rung durch Nachtrag	Überplan- mäßige Auf- wendungen	Zweck- gebundene Mehrerträge und entsprechende -aufwendungen	Inanspruch- nahme der ein- oder ge- genseitigen Deckungs- fähigkeit	Ermächti- gungen des Haushalts- jahres	Übertragene Ermächti- gungen aus Haushalts- vorjahren	Gesamt- ermäch- tigungen im Haus- haltsjahr	Ergebnis des Haushalts- jahres	Abweichung im Haus- haltsjahr	Ergebnis des Haus- haltsvor- jahres	Ergebnis- veränderung gegenüber Haushalts- vorjahr	Übertra- gung von Ermäch- tigungen in Haushalts- folgejahre		
			in €	in €	in €	in €	in €	in €	in €	in €	in €	in €	in €	in €	in €	in €	in €
			1	2	3	4	5	6	7	8	9	10	11	12	13		
28.	= Jahresergebnis (Jahresüberschuss/Jahresfehlbetrag) des Teilhaushaltes vor Verrechnung der internen Leistungsbeziehungen		-169.100,00	6.900,00	0,00	0,00	258,77	-161.941,23	0,00	-161.941,23	-40.459,94	-121.481,29	-155.700,64	115.240,70	0,00		
32.	= Jahresergebnis (Jahresüberschuss/Jahresfehlbetrag) des Teilhaushaltes nach Verrechnung der internen Leistungsbeziehungen (Summe der Nummern 28 und 31)		-169.100,00	6.900,00	0,00	0,00	258,77	-161.941,23	0,00	-161.941,23	-40.459,94	-121.481,29	-155.700,64	115.240,70	0,00		





# Teilergebnisrechnung 2011

Gemeinde: 12 Stadt Grevesmühlen

384

Datum: 25.07.2017

Uhrzeit: 11:52:59

Hauptproduktbereich	6	Zentrale Finanzleistungen
Produktbereich	62	Beteiligungen, Sondervermögen
Produktgruppe	621	Gemeindegliedervermögen
Produkt	62101	Beteiligungsverwaltung

## **Amtsbereich: Produktverantwortliche (r)**

GB Finanzen/ Frau Kristine Lenschow

## **Produktbeschreibung**

- Vorbereitung der Entscheidungen des Gesellschafters Stadt Grevesmühlen für die im Vermögen befindlichen Beteiligungen gemäß der Satzungen der Gesellschaften und des GmbH-Gesetzes
- Steuerung der finanziellen Verbindungen zwischen Beteiligungen und dem städtischen Haushalt
- Organisation des Planungs- und Berichtsprozess der Beteiligungen
- Koordinierung der strategischen Ziele und operativen Planungen mit den Zielen der Stadt
- Erarbeitung der Berichtsstandards, Berichtsinhalte und die Grundsätze des Beteiligungsmanagements
- Betreuung von Wirtschaftsprüfern und die Festlegung von Prüfungsschwerpunkten in Zusammenarbeit mit dem Rechnungsprüfungsamt

## **Auftragsgrundlage**

Stadtvertreterbeschlüsse

## **Zielgruppen**

Bürgermeister  
Aufsichtsratsmitglieder  
politische Gremien  
Beteiligungsgesellschaften

## **Produktziele**

- Wahrnehmung der rechtlichen und wirtschaftlichen Interessen der Gesellschafterin Stadt Grevesmühlen
- Überwachung der Erreichung der Leistungs- und Finanzziele der Beteiligungen (Wirtschaftsplan)
- Informationsbeschaffung und - aufbereitung für die Gesellschafterin
- Unterstützung der Aufsichtsratsmitglieder bei der Mandatswahrnehmung





# Teilergebnisrechnung 2011

Gemeinde: 12 Stadt Grevesmühlen

Hauptproduktbereich 6 Zentrale Finanzleistungen  
 Produktbereich 62 Beteiligungen, Sondervermögen  
 Produktgruppe 621 Gemeindegliedervermögen  
 Produkt 62101 Beteiligungsverwaltung

Nr.	Ertrags- und Aufwandsarten (gemäß § 46 Absatz 1 i.V.m. § 4 Absatz 10 i.V.m. § 2 Absatz 1 GemHVO-Doppik)	Verweis auf Anhang (Ifd.Nr.)	Ansatz des Haushalts- jahres	Verände- rung durch Nachtrag	Überplan- mäßige Auf- wendungen	Zweck- gebundene Mehrerträge und entsprechende -aufwendungen	Inanspruch- nahme der ein- oder ge- genseitigen Deckungs- fähigkeit	Ermächti- gungen des Haushalts- jahres	Übertragene Ermächti- gungen aus Haushalts- vorjahren	Gesamt- ermäch- tigungen im Haus- haltsjahr	Ergebnis des Haushalts- jahres	Abweichung im Haus- haltsjahr	Ergebnis des Haus- haltsvor- jahres	Ergebnis- veränderung gegenüber Haushalts- vorjahr	Übertra- gung von Ermäch- tigungen in Haushalts- folgejahre	
			in €	in €	in €	in €	in €	in €	in €	in €	in €	in €	in €	in €	in €	in €
			1	2	3	4	5	6	7	8	9	10	11	12	13	
28.	= Jahresergebnis (Jahresüberschuss/Jahresfehlbetrag) des Teilhaushaltes vor Verrechnung der internen Leistungsbeziehungen		200.000,00	4.200,00	20.000,00	0,00	7.272,50	231.472,50	0,00	231.472,50	231.492,50	-20,00	275.757,50	-44.265,00	0,00	
32.	= Jahresergebnis (Jahresüberschuss/Jahresfehlbetrag) des Teilhaushaltes nach Verrechnung der internen Leistungsbeziehungen (Summe der Nummern 28 und 31)		200.000,00	4.200,00	20.000,00	0,00	7.272,50	231.472,50	0,00	231.472,50	231.492,50	-20,00	275.757,50	-44.265,00	0,00	

\*\*\* Ende der Liste "Teilergebnisrechnung" \*\*\*



**Aktivseite**

**Bilanz zum 31.12.2011**

Posten	Bezeichnung	Verweis auf Anhang (Ifd. Nr.)	31.12. Haushalts-	31.12. Haushalts-	Veränderung gegenüber dem Haushalts-
			vorjahr	jahr	
			in €	in €	in €
1.	<b>Anlagevermögen</b>		<b>80.027.305,69</b>	<b>79.171.402,41</b>	<b>-855.903,28</b>
1.1	Immaterielle Vermögensgegenstände		3.831.943,23	4.216.687,98	384.744,75
1.1.1	Gewerbliche Schutzrechte und ähnliche Rechte und Werte sowie Lizenzen an solchen Rechten und Werten		24.645,17	27.177,31	2.532,14
	<i>01120000 Datenverarbeitungs-Software</i>		22.989,36	26.476,93	3.487,57
	<i>01140000 Gewerbliche Schutzrechte</i>		265,29	235,54	-29,75
	<i>01150000 Sonstige Rechte und Werte</i>		1.388,52	462,84	-925,68
	<i>01190000 Gewerbliche Schutzrechte und ähnliche Rechte und Werte sowie Lizenzen an solchen Rechten und Werten / Sonstige</i>		2,00	2,00	0,00
1.1.2	Geleistete Zuwendungen		363.896,60	353.343,09	-10.553,51
	<i>01220000 Immaterielle Vermögensgegenstände aus geleisteten Zuwendungen gegenüber Beteiligungen</i>		363.896,60	353.343,09	-10.553,51
1.1.3	Gezahlte Investitionszuschüsse		2.886.776,50	2.880.636,40	-6.140,10
	<i>01300000 Gezahlte Investitionszuschüsse als Nutzungsberechtigter</i>		2.886.776,50	2.880.636,40	-6.140,10
1.1.5	Geleistete Anzahlungen auf immaterielle Vermögensgegenstände		556.624,96	955.531,18	398.906,22
	<i>01900000 Anzahlungen auf immaterielle Vermögensgegenstände</i>		556.624,96	955.531,18	398.906,22
1.2	Sachanlagen		62.735.943,40	62.120.754,91	-615.188,49
1.2.1	Wald, Forsten		899.165,04	899.139,48	-25,56
	<i>02100000 Wald, Forsten (Mischwald/Laubwald/Nadelwald/Gehölz/Sonstige)</i>		899.165,04	899.139,48	-25,56
1.2.2	Sonstige unbebaute Grundstücke und grundstücksgleiche Rechte		4.918.948,67	4.482.804,97	-436.143,70
	<i>02200000 Grünflächen</i>		1.398.224,36	1.227.045,33	-171.179,03
	<i>(Friedhöfe/Parkanlagen/Kleingartenanlagen, Gartenland/Sportflächen/Kinderspielplätze/Tierparks/Sonstige)</i>				
	<i>02220000 Parkanlagen</i>		17.033,80	12.758,46	-4.275,34
	<i>02230000 Kleingartenanlagen, Gartenland</i>		19.220,78	19.220,78	0,00
	<i>02250000 Kinderspielplätze</i>		10.026,98	6.510,63	-3.516,35
	<i>02290000 Grünflächen / Sonstige</i>		48.736,05	48.736,05	0,00
	<i>02300000 Ackerland (Ackerland/Brachland/Öd- und Unland/Weideland/Streuobstwiesen/Moor und Heide/Landwirtschaftliche Anbauflächen/Sonstige)</i>		1.569.879,96	1.524.082,42	-45.797,54
	<i>02320000 Brachland</i>		0,00	62,91	62,91
	<i>02330000 Öd- und Unland</i>		0,00	92,34	92,34
	<i>02400000 Schutzflächen</i>		68.117,35	67.862,88	-254,47
	<i>(Ökoflächen, Ausgleichsflächen/Lärmschutz/Hochwasserschutz/Sonstige)</i>				
	<i>02610000 Flüsse und Bäche</i>		3.722,41	3.722,41	0,00
	<i>02620000 Seen und Teiche</i>		693.557,14	674.121,40	-19.435,74
	<i>02690000 Gewässer / Sonstige</i>		5.962,08	5.896,84	-65,24
	<i>02910000 Konversionsflächen und Altlastenflächen</i>		0,20	0,20	0,00
	<i>02930000 Industrie- und Gewergrundstücke</i>		304.324,12	217.594,29	-86.729,83
	<i>02950000 Kompostplätze, Wertstoffsammelplätze</i>		12.627,79	12.082,58	-545,21
	<i>02960000 Bauland</i>		676.082,19	576.676,32	-99.405,87
	<i>02970000 Splitterparzellen an Drittgrundstücken</i>		48.359,92	48.359,92	0,00
	<i>02990000 Unbebaute Grundstücke und grundstücksgleiche Rechte / sonstige unbebaute Grundstücke</i>		43.073,54	37.979,21	-5.094,33



**Aktivseite Bilanz zum 31.12.2011**

Posten	Bezeichnung	Verweis auf Anhang (Ifd. Nr.)	31.12.	31.12.	Veränderung gegenüber dem Haushaltsvorjahr
			Haushaltsvorjahr	Haushaltsjahr	
			in €	in €	in €
1.2.3	Bebaute Grundstücke und grundstücksgleiche Rechte		24.751.647,33	25.540.947,06	789.299,73
	03100000 mit Wohnbauten		88.769,88	82.306,08	-6.463,80
	(Einfamilienhäuser/Mehrfamilienhäuser/Dienstwohnungen/Landwirtschaftliche+Forstwirtschaftliche Gebäude/Sonstige)				
	03110000 Einfamilienhäuser		0,00	0,00	0,00
	03120000 Mehrfamilienhäuser		272.581,89	268.537,89	-4.044,00
	03210000 Kindertagesstätten		4.533.393,68	4.468.915,78	-64.477,90
	03220000 Jugendeinrichtungen		233.049,72	273.424,32	40.374,60
	03260000 Freizeiteinrichtungen		37.773,51	37.331,36	-442,15
	03270000 Alten- und sonstige Betreuungseinrichtungen		11.662,00	9.996,00	-1.666,00
	03290000 Sonstige soziale Einrichtungen		158.079,94	153.862,35	-4.217,59
	03310000 Grundschulen (§ 11 II Nr. 1a SchulG M-V)		1.549.271,45	1.650.396,08	101.124,63
	03320000 Regionale Schulen (§ 11 II Nr. 1b SchulG M-V)		3.248.532,59	3.187.540,91	-60.991,68
	03420000 Büchereien, Bibliotheken		1.011.946,95	996.911,93	-15.035,02
	03440000 Stadtarchive		60.167,05	58.255,69	-1.911,36
	03470000 Mahnmale und Gedenkstätten		934,34	934,34	0,00
	03480000 Historische Gebäude und Einrichtungen		25.940,90	25.940,90	0,00
	03510000 Schwimm-, Hallen-, und Freibäder		100.637,69	100.637,69	0,00
	03520000 Turn- und Sporthallen		2.885.395,94	2.863.053,34	-22.342,60
	03540000 Sportplätze		626.303,82	1.571.694,61	945.390,79
	03610000 Kleingärten		1.139.221,36	1.139.221,36	0,00
	03700000 mit Verwaltungsgebäuden		5.241.595,70	5.165.682,58	-75.913,12
	03910000 Gemeinschafts-, Bürgerhäuser, Stadthallen		2.030.934,02	2.000.530,86	-30.403,16
	03920000 Friedhofsgebäude / Leichen-, Trauerhallen (Gräberfelder/Krematorien/Einfriedungen, Mauern/Sonstige)		30.740,15	30.740,15	0,00
	03930000 Bahnhöfe, Buswarteallen, sonstige Warthallen		0,00	0,00	0,00
	03950000 Brand- und Katastrophenschutzeinrichtungen		352,44	337,92	-14,52
	03970000 Gewerbe und Industrie		149.024,94	146.699,15	-2.325,79
	03980000 Bauhof		264.759,24	254.479,68	-10.279,56
	03995000 Beherbergung, Gastronomie		23.458,89	133.458,89	110.000,00
	03998000 Garagen		996.208,63	890.604,30	-105.604,33
	03999000 Sonstige		30.910,61	29.452,90	-1.457,71
1.2.4	Infrastrukturvermögen		25.562.807,97	24.927.837,39	-634.970,58
	04120000 Brücken		1.264.445,57	1.334.569,97	70.124,40
	04310000 Stromversorgungsanlagen / Grundstücke und grundstücksgleiche Rechte		1.739,71	1.739,71	0,00
	04710000 Entwässerungs- und Abwasserbeseitigungsanlagen / Grundstücke und grundstücksgleiche Rechte		23.603,68	23.147,87	-455,81
	04730000 Abwassersammlungsanlagen		2.584.199,34	2.567.860,72	-16.338,62
	04732000 Regenbauwerke		861.474,97	849.086,25	-12.388,72
	04735000 Messeinrichtungen		1.202,46	1.153,71	-48,75
	04810000 Straßen, Wege, Plätze und Verkehrslenkungsanlagen / Grundstücke und grundstücksgleiche Rechte		4.049.857,96	4.047.942,39	-1.915,57



## Aktivseite

## Bilanz zum 31.12.2011

Posten	Bezeichnung	Verweis auf Anhang (Ifd. Nr.)	31.12.	31.12.	Veränderung gegenüber dem Haushaltsvorjahr
			Haushaltsvorjahr	Haushaltsjahr	
			in €	in €	in €
	04821000 Bundesstraßen (Nebenanlagen)		57.075,21	54.494,83	-2.580,38
	04822000 Landesstraßen (Nebenanlagen)		163.359,26	157.321,26	-6.038,00
	04824000 Gemeindestraßen		8.886.044,85	8.476.519,09	-409.525,76
	04825000 Straßenbegleitgrün		1.122.960,88	1.092.042,53	-30.918,35
	04832000 Gehwege		1.876.558,55	1.882.929,99	6.371,44
	04834000 Radwege		344.029,95	328.392,81	-15.637,14
	04839000 Sonstige Wege		7.152,74	6.386,37	-766,37
	04841000 Parkplätze		867.733,39	820.917,24	-46.816,15
	04849000 Sonstige Plätze		726.519,50	709.458,30	-17.061,20
	04852000 Lichtsignalanlagen		35.673,48	30.839,64	-4.833,84
	04859000 Sonstige Verkehrslenkungsanlagen		123.729,98	113.027,06	-10.702,92
	04860000 Anlagen zur Abwicklung, Sicherung und Unterhaltung des Verkehrs		31.810,75	26.878,55	-4.932,20
	04871000 Strombetriebene Straßenbeleuchtung		1.163.397,30	1.074.599,53	-88.797,77
	04920000 Wasserbauliche Anlagen und Anlagen des Hochwasserschutzes		1.171.295,26	1.109.865,99	-61.429,27
	04931000 Bahnhöfe, Buswarthallen, sonstige Warthallen		70.562,96	64.783,09	-5.779,87
	04960000 Spring-, Trink- und Zierbrunnen		56.563,56	55.068,49	-1.495,07
	04990000 Sonstige (u.a. Bachverrohrung)		71.816,66	98.812,00	26.995,34
1.2.5	Bauten auf fremden Grund und Boden		1.202.729,10	1.180.564,70	-22.164,40
	05940000 Brand- und Katastrophenschutzeinrichtungen		1.202.729,10	1.180.564,70	-22.164,40
1.2.6	Kunstgegenstände, Denkmäler		213.148,66	212.514,43	-634,23
	06110000 Gemälde		3.941,05	3.579,05	-362,00
	06120000 Skulpturen		146.384,24	146.124,41	-259,83
	06130000 Archivgüter		308,00	308,00	0,00
	06140000 Museumsbestand		62.128,59	62.128,59	0,00
	06190000 Sonstige Kunstgegenstände		0,00	0,00	0,00
	06510000 Denkmäler / Grundstücke und grundstücksgleiche Rechte		1,00	1,00	0,00
	06520000 Ortsfeste Einzeldenkmäler und Bauwerke		378,78	366,38	-12,40
	06590000 Sonstige Kulturdenkmäler		7,00	7,00	0,00
1.2.7	Maschinen, technische Anlagen, Fahrzeuge		1.890.768,95	1.881.951,27	-8.817,68
	07110000 PKW		6.927,56	18.251,14	11.323,58
	07120000 LKW		4.787,32	781,75	-4.005,57
	07130000 Baufahrzeuge, Zugmaschinen, Kipper, Kranfahrzeuge		118.640,89	189.156,85	70.515,96
	07140000 Brand-, Rettungs- und Katastrophenschutzfahrzeuge		267.727,68	195.164,41	-72.563,27
	07160000 Forstwirtschaftliche Fahrzeuge		2.654,08	2.179,08	-475,00
	07181000 Anhänger, LKW-Wechselaufbauten		20,37	19,62	-0,75
	07182000 Salzstreugeräte für Winterfahrzeuge		651,85	546,79	-105,06
	07183000 Schneepflüge		43,47	2,00	-41,47
	07184000 Mäheinrichtungen		5.772,69	4.773,82	-998,87
	07189000 Sonstige Zusatzgeräte		5.557,72	4.216,46	-1.341,26
	07190000 Maschinen, technische Anlagen, Fahrzeuge / sonstige Fahrzeuge		1.720,78	1.388,95	-331,83
	07210000 Energieversorgung		897,51	769,45	-128,06
	07220000 Betriebstechnik		337,95	277,05	-60,90
	07230000 Materialbearbeitung, -lagerung und -bereitstellung		2.936,60	2.694,78	-241,82



**Aktivseite**

**Bilanz zum 31.12.2011**

Posten	Bezeichnung	Verweis auf Anhang (Ifd. Nr.)	31.12.	31.12.	Veränderung gegenüber dem Haushaltsvorjahr
			Haushaltsvorjahr	Haushaltsjahr	
			in €	in €	in €
	07240000 Technische Anlagen zum Bau und zur Unterhaltung der Infrastruktur und Landschaftspflege		316,17	3,00	-313,17
	07250000 Technische Anlagen des Brand-, Hochwasser- und Katastrophenschutzes		93,90	2.600,48	2.506,58
	07260000 Forstwirtschaft		1.877,09	1.995,21	118,12
	07290000 Maschinen und technische Anlagen / Sonstige		2.604,70	2.261,48	-343,22
	07292000 Technische Anlagen der Parkraumbewirtschaftung		22.164,39	22.149,44	-14,95
	07310000 Kraftherzeugungsanlagen		13.934,24	22.591,54	8.657,30
	07320000 Betriebsvorrichtungen / Verteilungsanlagen		453.316,48	495.137,83	41.821,35
	07330000 Mess- und Steuerungsanlagen		19.846,39	17.863,53	-1.982,86
	07350000 Bühnentechnik, -anlagen		8.840,12	25.037,12	16.197,00
	07360000 Funk- und Fernsprechanlagen		2,00	2,00	0,00
	07390000 Sonstiges, Anlagen und Spielgeräte		949.097,00	872.087,49	-77.009,51
1.2.8	Betriebs- und Geschäftsausstattung		1.297.303,63	1.203.910,09	-93.393,54
	08211000 Werkstätteneinrichtungen		1.147,34	1.028,92	-118,42
	08212000 Lagereinrichtungen		16.276,95	14.381,65	-1.895,30
	08213000 Werkzeuge		8.948,95	9.158,06	209,11
	08214000 Brand- und Katastrophenschutz		158.416,76	143.076,07	-15.340,69
	08219000 Sonstige (u.a. Waagen, Transportbehälter)		9.714,26	10.251,65	537,39
	08220000 Geschäftsausstattung		828,67	694,30	-134,37
	08221000 Büromöbel		207.505,94	180.548,59	-26.957,35
	08222000 Büromaschinen		9.420,18	20.959,03	11.538,85
	08223000 Organisations- und Arbeitsmittel		15.402,65	12.669,42	-2.733,23
	08224000 Hardware und EDV-technische Ausstattung		133.135,05	108.918,14	-24.216,91
	08229000 Sonstiges (u.a. Telekommunikationsanlagen, Rohrpostanlagen)		20.945,83	22.953,09	2.007,26
	08230000 Medienbestand der Bibliotheken und Büchereien		188.347,57	188.347,57	0,00
	08240000 Medizinische Einrichtungs- und Gebrauchsgegenstände		4,00	694,81	690,81
	08250000 Schuleinrichtungen		225.977,67	215.885,93	-10.091,74
	08251000 Kita-Einrichtung		166.007,46	139.013,81	-26.993,65
	08252000 Sporteinrichtungen		29.369,70	33.987,73	4.618,03
	08260000 Musikinstrumente		6.443,01	5.235,51	-1.207,50
	08270000 Geringwertige Vermögensgegenstände von 60 bis 410 Euro netto		0,00	0,00	0,00
	08271000 Neuanschaffung Feuerlöscher 60 bis 410 EUR Netto		0,00	0,00	0,00
	08272000 Geringwertige Vermögensgegenstände von 60 bis 410 Euro netto (EDV)		0,00	0,00	0,00
	08290000 Sonstige Betriebs- und Geschäftsausstattung		99.411,64	96.105,81	-3.305,83
1.2.9	Pflanzen und Tiere		0,00	0,00	0,00
	08310000 Nutzpflanzungen		0,00	0,00	0,00
	08500000 Sonstige Pflanzungen		0,00	0,00	0,00
1.2.10	Geleistete Anzahlungen auf Sachanlagen, Anlagen im Bau		1.999.424,05	1.791.085,52	-208.338,53
	09100000 Geleistete Anzahlungen auf Sachanlagen		1.353.719,54	1.412.698,12	58.978,58
	09600000 Anlagen im Bau		645.704,51	378.387,40	-267.317,11
1.3	Finanzanlagen		13.459.419,06	12.833.959,52	-625.459,54



Aktivseite Bilanz zum 31.12.2011

Posten	Bezeichnung	Verweis auf Anhang (Ifd. Nr.)	31.12. Haushalts-	31.12. Haushalts-	Veränderung gegenüber dem Haushalts-
			vorjahr	jahr	
			in €	in €	in €
1.3.1	Anteile an verbundenen Unternehmen		6.500.000,00	6.500.000,00	0,00
	10120000 Nicht börsennotierte Anteile		6.500.000,00	6.500.000,00	0,00
1.3.2	Ausleihungen an verbundene Unternehmen		7.882,68	2.080,00	-5.802,68
	10222000 Nicht börsennotierte Gesellschaften / Laufzeit von mehr als fünf Jahren		4.160,00	2.080,00	-2.080,00
	10223000 Ausleihung an WOBAG (Alte Schäferei 4) / Laufzeit von mehr als fünf Jahren		3.722,68	0,00	-3.722,68
1.3.5	Sondervermögen mit Sonderrechnung, Zweckverbände, Anstalten des öffentlichen Rechts, rechtsfähige kommunale Stiftungen		5.471.725,06	5.570.701,10	98.976,04
	12190000 Sondervermögen, Zweckverbände, rechtsfähige Anstalten des öffentlichen Rechts einschließlich Sparkassen und Ausleihungen an diese / Sondervermögen / Sondervermögen, Zweckverbände, rechtsfähige Anstalt		1.521.571,75	1.620.547,79	98.976,04
	12310000 Sondervermögen, Zweckverbände, rechtsfähige Anstalten des öffentlichen Rechts einschließlich Sparkassen und Ausleihungen an diese / Zweckverbände und Ausleihungen an Zweckverbände / Sondervermögen, Zw		3.950.153,31	3.950.153,31	0,00
1.3.6	Ausleihungen an Sondervermögen mit Sonderrechnung, Zweckverbände, Anstalten des öffentlichen Rechts, rechtsfähige kommunale Stiftungen		85.000,00	85.000,00	0,00
	12291000 Sonstige / Laufzeit von einem bis zu fünf Jahren		85.000,00	85.000,00	0,00
1.3.8	Anteilige Rücklagen der Versorgungskassen zur Abdeckung von Pensionsverpflichtungen		1.177.923,54	537.048,51	-640.875,03
	13400000 Beteiligungen an der Versorgungsrücklage nach § 14 Bundesbesoldungsgesetz		121.264,47	51.907,53	-69.356,94
	13510000 Anteilige Rücklagen der Versorgungskassen zur Abdeckung von Pensionsverpflichtungen		1.056.659,07	485.140,98	-571.518,09
1.3.9	Sonstige Ausleihungen		216.887,78	139.129,91	-77.757,87
	13712000 Ausleihungen an den sonstigen inländischen Bereich / an private Unternehmen / Laufzeit von mehr als fünf Jahren		125.894,41	53.553,76	-72.340,65
	13722000 Ausleihungen an den sonstigen inländischen Bereich / an den sonstigen inländischen Bereich / Laufzeit von mehr als fünf Jahren		90.993,37	85.576,15	-5.417,22
<b>2.</b>	<b>Umlaufvermögen</b>		<b>12.720.142,95</b>	<b>13.857.161,63</b>	<b>1.137.018,68</b>
2.1	Vorräte		1.973.598,68	2.681.190,26	707.591,58
2.1.2	Unfertige Erzeugnisse, unfertige Leistungen		1.973.598,68	2.681.190,26	707.591,58
	14211000 zum Verkauf bestimmte bebaute und unbebaute Grundstücke		1.973.598,68	2.681.190,26	707.591,58
2.1.4	Geleistete Anzahlungen auf Vorräte		0,00	0,00	0,00
	14421000 Zum Verkauf bestimmte Anlagen in Bau		0,00	0,00	0,00
2.2	Forderungen und sonstige Vermögensgegenstände		580.869,18	724.850,76	143.981,58
2.2.1	Öffentliche-rechtliche Forderungen, Forderungen aus Transferleistungen		168.694,73	141.974,08	-26.720,65
	davon				
	Forderungen		270.812,57	213.445,71	-57.366,86
	15150000 Gebührenforderungen / gegen den privaten Bereich		0,00	0,00	0,00
	15151000 Gebührenforderungen / gegen den privaten Bereich / gegen private Unternehmen		0,00	1.667,05	1.667,05
	15159000 Gebührenforderungen / gegen den privaten Bereich / gegen den sonstigen privaten Bereich		966,47	20.891,94	19.925,47





## Aktivseite

## Bilanz zum 31.12.2011

Posten	Bezeichnung	Verweis auf Anhang (lfd. Nr.)	31.12. Haushalts-	31.12. Haushalts-	Veränderung gegenüber dem Haushalts-
			vorjahr	jahr	
			in €	in €	in €
	15190000 Gebührenforderungen / gegen Sonstige		0,00	0,00	0,00
	15251000 Beitragsforderungen / gegen den privaten Bereich / gegen private Unternehmen		0,00	0,00	0,00
	15252000 Beitragsforderungen / gegen den privaten Bereich / gegen den sonstigen privaten Bereich		152.885,59	97.998,27	-54.887,32
	15290000 Beitragsforderungen / gegen Sonstige		0,00	0,00	0,00
	15350000 Steuerforderungen / gegen den privaten Bereich		0,00	0,00	0,00
	15351000 Steuerforderungen / gegen den privaten Bereich / gegen private Unternehmen		50.353,67	57.891,03	7.537,36
	15359000 Steuerforderungen / gegen den privaten Bereich / gegen den sonstigen privaten Bereich		7.965,09	14.067,99	6.102,90
	15390000 Steuerforderungen / gegen Sonstige		0,00	0,00	0,00
	15451000 Forderungen aus Transferleistungen / gegen den privaten Bereich / gegen private Unternehmen		0,00	0,00	0,00
	15459000 Forderungen aus Transferleistungen / gegen den privaten Bereich / gegen den sonstigen privaten Bereich		0,00	1.838,91	1.838,91
	15490000 Forderungen aus Transferleistungen / gegen Sonstige		362,70	0,00	-362,70
	15551000 Sonstige öffentlich-rechtliche Forderungen / gegen den privaten Bereich / gegen private Unternehmen		0,00	823,00	823,00
	15559000 Sonstige öffentlich-rechtliche Forderungen / gegen den privaten Bereich / gegen den sonstigen privaten Bereich		0,00	18.267,52	18.267,52
	15590000 Sonstige öffentlich-rechtliche Forderungen / gegen Sonstige		58.279,05	0,00	-58.279,05
	Einzelwertberichtigungen		-102.117,84	-71.471,63	30.646,21
	21251900 Einzelwertberichtigungen auf Gebührenforderungen gegen Sonstige		-512,04	-7.064,15	-6.552,11
	21252520 Einzelwertberichtigungen auf Beitragsforderungen gegen den sonstigen privaten Bereich		-21.317,87	0,00	21.317,87
	21253512 Einzelwertberichtigungen auf Gewerbesteuerforderungen gegen private Unternehmen		0,00	-42.787,15	-42.787,15
	21253591 Einzelwertberichtigungen auf Grundsteuerforderungen gegen den sonstigen privaten Bereich		-4.581,07	-6.312,74	-1.731,67
	21253599 Einzelwertberichtigungen auf sonstige Steuerforderungen gegen den sonstigen privaten Bereich		-42.920,96	-3.020,69	39.900,27
	21254590 Einzelwertberichtigungen auf Forderungen aus Transferleistungen gegen den sonstigen privaten Bereich		-112,05	0,00	112,05
	21255900 Einzelwertberichtigungen auf sonstige öffentlich-rechtliche Forderungen gegen Sonstige		-32.673,85	-12.286,90	20.386,95
2.2.2	Privatrechtliche Forderungen aus Lieferungen und Leistungen		30.930,99	19.911,67	-11.019,32
	davon				
	Forderungen		33.364,98	40.744,45	7.379,47
	16510000 Forderungen aus Lieferungen und Leistungen / gegen den privaten Bereich / gegen private Unternehmen		7.697,08	26.577,27	18.880,19
	16590000 Forderungen aus Lieferungen und Leistungen / gegen den privaten Bereich / gegen den sonstigen privaten Bereich		25.667,90	14.167,18	-11.500,72
	16900000 Forderungen aus Lieferungen und Leistungen / gegen Sonstige		0,00	0,00	0,00



**Aktivseite**

**Bilanz zum 31.12.2011**

Posten	Bezeichnung	Verweis auf Anhang (Ifd. Nr.)	31.12. Haushalts-	31.12. Haushalts-	Veränderung gegenüber dem Haushalts-
			vorjahr	jahr	vorjahr
			in €	in €	in €
	Einzelwertberichtigungen		-2.433,99	-20.832,78	-18.398,79
	21265100 Einzelwertberichtigungen auf Forderungen aus Lieferungen und Leistungen gegen private Unternehmen		0,00	-20.832,78	-20.832,78
	21265900 Einzelwertberichtigungen auf Forderungen aus Lieferungen und Leistungen gegen den sonstigen privaten Bereich		-2.433,99	0,00	2.433,99
2.2.3	Forderungen gegen verbundene Unternehmen		88.378,05	64.557,28	-23.820,77
	davon				
	Forderungen		88.378,05	64.557,28	-23.820,77
	15110000 Gebührenforderungen / gegen verbundene Unternehmen		0,00	0,00	0,00
	15210000 Beitragsforderungen / gegen verbundene Unternehmen		0,00	0,00	0,00
	15310000 Steuerforderungen / gegen verbundene Unternehmen		0,00	0,00	0,00
	15410000 Forderungen aus Transferleistungen / gegen verbundene Unternehmen		0,00	0,00	0,00
	15510000 Sonstige öffentlich-rechtliche Forderungen / gegen verbundene Unternehmen		0,00	0,00	0,00
	16100000 Forderungen aus Lieferungen und Leistungen / gegen verbundene Unternehmen		8.625,35	0,00	-8.625,35
	17101000 Sonstige Forderungen, sonstige Vermögensgegenstände / gegen verbundene Unternehmen / laufendes Verrechnungskonto		0,00	0,00	0,00
	17101001 Forderungen gegen die WOBAG aus Wohnungsverwaltung Stadt GVM		79.752,70	64.557,28	-15.195,42
	17109000 Sonstige Forderungen, sonstige Vermögensgegenstände / gegen verbundene Unternehmen / Sonstige		0,00	0,00	0,00
	davon				
	Forderungen		0,00	0,00	0,00
	15120000 Gebührenforderungen / gegen Unternehmen, mit denen ein Beteiligungsverhältnis besteht		0,00	0,00	0,00
	15320000 Steuerforderungen / gegen Unternehmen, mit denen ein Beteiligungsverhältnis besteht		0,00	0,00	0,00
2.2.5	Forderungen gegen Sondervermögen mit Sonderrechnung, Zweckverbände, Anstalten des öffentlichen Rechts, rechtsfähige kommunale Stiftungen		89.351,80	117.557,63	28.205,83
	davon				
	Forderungen		89.351,80	117.557,63	28.205,83
	15144000 Gebührenforderungen / gegen den öffentlichen Bereich / gegen die EU / gegen Zweckverbände		0,00	0,00	0,00
	15244000 Beitragsforderungen / gegen den öffentlichen Bereich / gegen die EU / gegen Zweckverbände		631,41	0,00	-631,41
	15344000 Steuerforderungen / gegen den öffentlichen Bereich / gegen die EU / gegen Zweckverbände		0,00	0,00	0,00
	15346000 Steuerforderungen / gegen den öffentlichen Bereich / gegen die EU / gegen Sparkassen		0,00	0,00	0,00
	15444000 Forderungen aus Transferleistungen / gegen den öffentlichen Bereich / gegen die EU / gegen Zweckverbände		0,00	0,00	0,00
	15446000 Forderungen aus Transferleistungen / gegen den öffentlichen Bereich / gegen die EU / gegen Sparkassen		0,00	0,00	0,00



**Aktivseite**

**Bilanz zum 31.12.2011**

Posten	Bezeichnung	Verweis auf Anhang (Ifd. Nr.)	31.12. Haushalts-	31.12. Haushalts-	Veränderung gegenüber dem Haushalts-
			vorjahr	jahr	
			in €	in €	in €
	16390000 Forderungen aus Lieferungen und Leistungen / gegen Sondervermögen / gegen Sonstige		0,00	0,00	0,00
	16440000 Forderungen aus Lieferungen und Leistungen / gegen den öffentlichen Bereich / gegen die EU / gegen Zweckverbände		0,00	0,00	0,00
	17389081 Forderungen Stadt gegen Entw.Maßnahme aus Zw.Finanzierung		62.300,00	62.300,00	0,00
	17390000 Sonstige Forderungen, sonstige Vermögensgegenstände / gegen Sondervermögen / gegen Sonstige		26.420,39	55.257,63	28.837,24
	17479000 Sonstige Forderungen, sonstige Vermögensgegenstände / gegen den öffentlichen Bereich / gegen die EU / gegen rechtsfähige kommunale Stiftungen / Sonstige		0,00	0,00	0,00
2.2.6	Forderungen gegen den sonstigen öffentlichen Bereich		202.663,61	174.502,19	-28.161,42
2.2.6.1	Forderungen aus dem gemeinsamen Zahlungsmittelbestand		26.863,08	161.183,21	134.320,13
	17431000 Sonstige Forderungen gegenüber dem Amt GVM Land ( Verr. Einheitskasse)		0,00	0,00	0,00
	17431010 Sonstige Forderungen gegenüber der Gemeinde Bernstorf ( Verr. Einheitskasse)		0,00	0,00	0,00
	17431020 Sonstige Forderungen gegenüber der Gemeinde Börzow ( Verr. Einheitskasse)		0,00	0,00	0,00
	17431030 Sonstige Forderungen gegenüber der Gemeinde Hanshagen ( Verr. Einheitskasse)		8.987,62	0,00	-8.987,62
	17431040 Sonstige Forderungen gegenüber der Gemeinde Mallentin ( Verr. Einheitskasse)		0,00	0,00	0,00
	17431050 Sonstige Forderungen gegenüber der Gemeinde Plüschow ( Verr. Einheitskasse)		0,00	0,00	0,00
	17431060 Sonstige Forderungen gegenüber der Gemeinde Roggenstorf ( Verr. Einheitskasse)		0,00	0,00	0,00
	17431070 Sonstige Forderungen gegenüber der Gemeinde Rütting ( Verr. Einheitskasse)		0,00	0,00	0,00
	17431090 Sonstige Forderungen gegenüber der Gemeinde Testorf-Steinf. ( Verr. Einheitskasse)		17.875,46	96.845,81	78.970,35
	17431100 Sonstige Forderungen gegenüber der Gemeinde Upahl( Verr. Einheitskasse)		0,00	0,00	0,00
	17431110 Sonstige Forderungen gegenüber der Gemeinde Warnow ( Verr. Einheitskasse)		0,00	64.337,40	64.337,40
	17431130 Sonstige Forderungen gegenüber der Gemeinde Gägelow ( Verr. Einheitskasse)		0,00	0,00	0,00
2.2.6.2	Sonstige Forderungen gegen den sonstigen öffentlichen Bereich		175.800,53	13.318,98	-162.481,55
	davon				
	Forderungen		175.800,53	13.318,98	-162.481,55
	15141000 Gebührenforderungen / gegen den öffentlichen Bereich / gegen die EU / gegen den Bund		0,00	0,00	0,00
	15142000 Gebührenforderungen / gegen den öffentlichen Bereich / gegen die EU / gegen das Land		0,00	0,00	0,00
	15143000 Gebührenforderungen / gegen den öffentlichen Bereich / gegen die EU / gegen Gemeinden und Gemeindeverbände		0,00	0,00	0,00



**Aktivseite**

**Bilanz zum 31.12.2011**

Posten	Bezeichnung	Verweis auf Anhang (Ifd. Nr.)	31.12. Haushalts-	31.12. Haushalts-	Veränderung gegenüber dem Haushalts-
			vorjahr	jahr	
			in €	in €	in €
	15149000 Gebührenforderungen / gegen den öffentlichen Bereich / gegen die EU / gegen den sonstigen öffentlichen Bereich		0,00	0,00	0,00
	15249000 Beitragsforderungen / gegen den öffentlichen Bereich / gegen die EU / gegen den sonstigen öffentlichen Bereich		0,00	0,00	0,00
	15341000 Steuerforderungen / gegen den öffentlichen Bereich / gegen die EU / gegen den Bund		0,00	0,00	0,00
	15342000 Steuerforderungen / gegen den öffentlichen Bereich / gegen die EU / gegen das Land		0,00	-2,15	-2,15
	15343000 Steuerforderungen / gegen den öffentlichen Bereich / gegen die EU / gegen Gemeinden und Gemeindeverbände		145.687,66	0,00	-145.687,66
	15349000 Steuerforderungen / gegen den öffentlichen Bereich / gegen die EU / gegen den sonstigen öffentlichen Bereich		0,00	0,00	0,00
	15441000 Forderungen aus Transferleistungen / gegen den öffentlichen Bereich / gegen die EU / gegen den Bund		7.187,89	0,00	-7.187,89
	15442000 Forderungen aus Transferleistungen / gegen den öffentlichen Bereich / gegen die EU / gegen das Land		0,00	0,00	0,00
	15443000 Forderungen aus Transferleistungen / gegen den öffentlichen Bereich / gegen die EU / gegen Gemeinden und Gemeindeverbände		20.600,27	11.714,17	-8.886,10
	15449000 Forderungen aus Transferleistungen / gegen den öffentlichen Bereich / gegen die EU / gegen den sonstigen öffentlichen Bereich		0,00	0,00	0,00
	15541000 Sonstige öffentlich-rechtliche Forderungen / gegen den öffentlichen Bereich / gegen die EU / gegen den Bund		0,00	0,00	0,00
	15542000 Sonstige öffentlich-rechtliche Forderungen / gegen den öffentlichen Bereich / gegen die EU / gegen das Land		0,00	0,00	0,00
	15543000 Sonstige öffentlich-rechtliche Forderungen / gegen den öffentlichen Bereich / gegen die EU / gegen Gemeinden und Gemeindeverbände		2.324,71	224,40	-2.100,31
	15549000 Sonstige öffentlich-rechtliche Forderungen / gegen den öffentlichen Bereich / gegen die EU / gegen den sonstigen öffentlichen Bereich		0,00	6,50	6,50
	16410000 Forderungen aus Lieferungen und Leistungen / gegen den öffentlichen Bereich / gegen die EU / gegen den Bund		0,00	0,00	0,00
	16420000 Forderungen aus Lieferungen und Leistungen / gegen den öffentlichen Bereich / gegen die EU / gegen das Land		0,00	-671,04	-671,04
	16430000 Forderungen aus Lieferungen und Leistungen / gegen den öffentlichen Bereich / gegen die EU / gegen Gemeinden und Gemeindeverbände		0,00	943,94	943,94
	16490000 Forderungen aus Lieferungen und Leistungen / gegen den öffentlichen Bereich / gegen die EU / gegen den sonstigen öffentlichen Bereich		0,00	1.103,16	1.103,16
	17429000 Sonstige Forderungen, sonstige Vermögensgegenstände / gegen den öffentlichen Bereich / gegen die EU / gegen das Land / Sonstige		0,00	0,00	0,00
	17439000 Sonstige Forderungen, sonstige Vermögensgegenstände / gegen den öffentlichen Bereich / gegen die EU / gegen Gemeinden und Gemeindeverbände / Sonstige		0,00	0,00	0,00
	17499000 Sonstige Forderungen, sonstige Vermögensgegenstände / gegen den öffentlichen Bereich / gegen die EU / gegen den sonstigen öffentlichen Bereich / Sonstige		0,00	0,00	0,00



Aktivseite

Bilanz zum 31.12.2011

Posten	Bezeichnung	Verweis auf Anhang (Ifd. Nr.)	31.12. Haushalts- vorjahr	31.12. Haushalts- jahr	Veränderung gegenüber dem Haushalts- vorjahr
			in €	in €	in €
	Einzelwertberichtigungen		0,00	0,00	0,00
	21274990 Einzelwertberichtigungen auf sonstige Forderungen gegen den sonstigen öffentlichen Bereich / Sonstige		0,00	0,00	0,00
2.2.7	Sonstige Vermögensgegenstände		850,00	206.347,91	205.497,91
	davon				
	Forderungen		850,00	206.347,91	205.497,91
	17519000 Sonstige Forderungen, sonstige Vermögensgegenstände / gegen den inländischen Geldmarkt / gegen Banken / Sonstige		0,00	0,00	0,00
	17610000 Sonstige Forderungen, sonstige Vermögensgegenstände / gegen den sonstigen inländischen Bereich / private Unternehmen		0,00	0,00	0,00
	17611000 Sonstige Forderungen, sonstige Vermögensgegenstände / gegen den sonstigen inländischen Bereich / private Unternehmen / Kredite mit einer Laufzeit bis zu einem Jahr		0,00	0,00	0,00
	17619000 Sonstige Forderungen, sonstige Vermögensgegenstände / gegen den sonstigen inländischen Bereich / private Unternehmen / Sonstige		0,00	0,00	0,00
	17639000 Sonstige Forderungen, sonstige Vermögensgegenstände / gegen den sonstigen inländischen Bereich / gegen den sonstigen privaten Bereich / Sonstige		0,00	19.482,34	19.482,34
	17910000 Vorschussgelder		0,00	0,00	0,00
	17914810 Vorschussgelder, Bau Radweg GVM-Klütz (L03)		0,00	0,00	0,00
	17914820 Vorschussgelder, Bau Radweg GVM-Warnow (L02)		0,00	6.958,97	6.958,97
	17915000 Vorschussgelder, Kindergeld Finanzamt		0,00	0,00	0,00
	17915100 durchlaufende Gelder Personalwesen		0,00	0,00	0,00
	17915200 durchlaufende Gelder/Vorschüsse GFM		0,00	0,00	0,00
	17915300 durchlaufende Gelder/ ämterübergreifend		0,00	0,00	0,00
	17915400 verauslagte Gelder für POA Betriebs GmbH		0,00	139,89	139,89
	17916000 Vorschussgelder, Bürokassen		850,00	950,00	100,00
	17936000 Umsatzsteuerabwicklung Vorjahre		0,00	0,00	0,00
	17990000 Sonstige Forderungen, sonstige Vermögensgegenstände - Sonstige		0,00	0,00	0,00
	17990008 Forderungen aus DLG Konto Vorschussgelder, Bau Radweg GVM-Warnow (- 17914820		0,00	0,00	0,00
	17990009 Forderungen aus DLG Konto Vorschussgelder, Kindergeld Finanzamt - 17915000		0,00	0,00	0,00
	17990010 Forderungen aus DLG Konto durchlaufende Gelder Personalwesen - 17915100		0,00	0,00	0,00
	17990011 Forderungen aus DLG Konto durchlaufende Gelder/Vorschüsse GFM - 17915200		0,00	0,00	0,00
	17990012 Forderungen aus DLG Konto durchlaufende Gelder/ ämterübergreifend - 17915300		0,00	0,00	0,00
	17990014 Forderungen aus DLG Konto Geldtransit - 17991000		0,00	0,00	0,00
	17990015 Forderungen aus DLG Konto Rückforderung Wohngeld Stadt - 37911000		0,00	648,00	648,00
	17990016 Forderungen aus DLG Konto Rückbuchung Wohngeld Stadt - 37911100		0,00	0,00	0,00



Aktivseite

Bilanz zum 31.12.2011

Posten	Bezeichnung	Verweis auf Anhang (Ifd. Nr.)	31.12. Haushalts-	31.12. Haushalts-	Veränderung gegenüber dem Haushalts-
			vorjahr	jahr	
			in €	in €	in €
	17990017 Forderungen aus DLG Konto Wohngelderstattungen Stadt - 37911200		0,00	0,00	0,00
	17990018 Forderungen aus DLG Konto Rückforderung Wohngeld Amtsbereich - 37912000		0,00	2.072,00	2.072,00
	17990019 Forderungen aus DLG Konto Rückbuchung Wohngeld Amtsbereich - 37912100		0,00	0,00	0,00
	17990020 Forderungen aus DLG Konto Wohngelderstattungen Amtsbereich - 37912200		0,00	0,00	0,00
	17990021 Forderungen aus DLG Konto Verwahrgeld, Kartenverkäufe - 37913000		0,00	0,00	0,00
	17990022 Forderungen aus DLG Konto Verwahrgeld, Druckerzeugnisse - 37913100		0,00	0,00	0,00
	17990023 Forderungen aus DLG Konto Lohn/Gehalt "Blau-Weiß" - 37914000		0,00	0,00	0,00
	17990024 Forderungen aus DLG Konto Lohn/Gehalt Behindertenverband - 37914100		0,00	0,00	0,00
	17990025 Forderungen aus DLG Konto Lohn/Gehalt Kreisfußballverband - 37914200		0,00	0,00	0,00
	17990027 Forderungen aus DLG Konto Verwahrgelder, Schnittstelle Lohn/Gehalt - 37914990		0,00	0,00	0,00
	17990030 Forderungen aus DLG Konto Verwahrgeld, Amtshilfeersuchen - 37919000		0,00	0,00	0,00
	17990032 Forderungen aus DLG Konto Kautio n Jahrmärkte, Rummel u. dgl. - 37927000		0,00	0,00	0,00
	17990033 Forderungen aus DLG Konto Kautio n Ordnungsamt allgemein - 37927100		0,00	0,00	0,00
	17990034 Forderungen aus DLG Konto Kautio n Tiefgarage - 37927200		0,00	0,00	0,00
	17990035 Forderungen aus DLG Konto Sonstige / weiterzuleitende Spenden - 37940000		0,00	0,00	0,00
	17990081 Treuhandkonto Entwicklungsgebiet West I/II		0,00	0,00	0,00
	17990300 Forderungen aus Vorjahresabgrenzung		0,00	0,00	0,00
	17991000 Geldtransit		0,00	0,00	0,00
	17991111 Forderungen aus VV-Konten		0,00	0,00	0,00
	17999400 VJ-Abgrenzung für Steuern und ähnliche Abgaben		0,00	-3.889,14	-3.889,14
	17999410 VJ-Abgrenzung für Zuwendungen, allgemeine Umlagen und sonstige Transfererträge		0,00	6.674,87	6.674,87
	17999414 VJ-Abgrenzung für Zuweisungen und Zuschüsse für laufende Zwecke		0,00	-1.130,11	-1.130,11
	17999430 VJ-Abgrenzung für öffentlich-rechtliche Leistungsentgelte		0,00	1.563,68	1.563,68
	17999440 VJ-Abgrenzung für privatrechtliche Leistungsentgelte, Kostenerstattungen und Kostenumlagen		0,00	59.552,74	59.552,74
	17999441 VJ-Abgrenzung für privatrechtliche Leistungsentgelte		0,00	-360,00	-360,00
	17999442 VJ-Abgrenzung für Kostenerstattungen und Kostenumlagen		0,00	72.643,16	72.643,16
	17999461 VJ-Abgrenzung aus der Veräußerung von Vermögensgegenständen des Anlagevermögens und des Umlaufvermögens		0,00	150,00	150,00
	17999462 VJ-Abgrenzung für weitere sonstige laufende Erträge		0,00	73,49	73,49
	17999479 VJ-Abgrenzung für sonstige Zinsen und ähnliche Erträge		0,00	40.818,02	40.818,02



Aktivseite

Bilanz zum 31.12.2011

Posten	Bezeichnung	Verweis auf Anhang (Ifd. Nr.)	31.12. Haushalts-	31.12. Haushalts-	Veränderung gegenüber dem Haushalts-
			vorjahr	jahr	vorjahr
			in €	in €	in €
	17999999 Standardforderungskonto außerhalb der Kontenreferenz		0,00	0,00	0,00
2.4	Kassenbestand, Bundesbankguthaben, Guthaben bei der EZB, Guthaben bei Kreditinstituten und Schecks		10.165.675,09	10.451.120,61	285.445,52
	18410010 Konto Sparkasse NWM (1000030209)		671.527,28	94.744,52	-576.782,76
	18410019 SP Konto Sparkasse NWM (1000030209)		0,00	0,00	0,00
	18410020 Konto Sparkasse NWM (1000328968-Karte)		4.612,69	4.562,69	-50,00
	18410030 Konto VR-Bank (103004)		2.124.563,01	28.013,68	-2.096.549,33
	18410039 SP Konto VR-Bank (103004)		0,00	0,00	0,00
	18410040 Konto DKB (100289)		62.595,08	672.012,82	609.417,74
	18410049 SP Konto DKB (100289)		0,00	0,00	0,00
	18410050 Konto Commerzbank (3594777)		57,41	57,48	0,07
	18410070 Konto Sparkasse Sicherheitsleistungen (1000362490)		0,00	0,00	0,00
	18410999 Vortrag liquide Mittel für Finanzplanung		0,00	0,00	0,00
	18420000 Termingeldguthaben		0,00	2.156.285,07	2.156.285,07
	18421000 Veränderung der liquiden Mittel		0,00	0,00	0,00
	18430000 Festgeldguthaben		7.300.414,51	7.494.719,39	194.304,88
	18710000 BAR		1.905,11	724,96	-1.180,15
	18800000 Verrechnung		0,00	0,00	0,00
3.	<b>Rechnungsabgrenzungsposten</b>		<b>56.722,85</b>	<b>55.462,28</b>	<b>-1.260,57</b>
3.2	Sonstige Rechnungsabgrenzungsposten		56.722,85	55.462,28	-1.260,57
	19500000 Sonstige aktive Rechnungsabgrenzungsposten		56.722,85	55.462,28	-1.260,57
	<b>Bilanzsumme</b>		<b>92.804.171,49</b>	<b>93.084.026,32</b>	<b>279.854,83</b>



Passivseite

Bilanz zum 31.12.2011

Posten	Bezeichnung	Verweis auf Anhang (Ifd. Nr.)	31.12. Haushalts-	31.12. Haushalts-	Veränderung gegenüber dem Haushalts-
			vorjahr	jahr	
			in €	in €	in €
1.	<b>Eigenkapital</b>		<b>59.696.454,41</b>	<b>60.609.283,77</b>	<b>912.829,36</b>
1.1	Kapitalrücklage		59.696.454,41	59.576.000,57	-120.453,84
1.1.1	Allgemeine Kapitalrücklage		58.128.117,76	57.248.379,35	-879.738,41
	20100000 Kapitalrücklage		58.014.336,98	56.837.687,15	-1.176.649,83
	20102009 Korrektur Eröffnungsbilanz 2009		20.826,39	109.895,86	89.069,47
	20110000 Kapitalrücklage aus investiven SZW		92.954,39	300.796,34	207.841,95
1.1.2	Zweckgebundene Kapitalrücklagen		1.568.336,65	2.327.621,22	759.284,57
	20120000 Kapitalrücklage aus investiven ZW nach § 10 e FAG		1.568.336,65	2.327.621,22	759.284,57
1.2.2	Sonstige zweckgebundene Ergebnisrücklagen		0,00	0,00	0,00
	20320100 Ergebnisrücklage "Investitionsförderungsfonds"		0,00	0,00	0,00
	20320200 Ergebnisrücklage "Sammelausgleichsfläche"		0,00	0,00	0,00
1.4	Jahresüberschuss / Jahresfehlbetrag		0,00	1.033.283,20	1.033.283,20
2.	<b>Sonderposten</b>		<b>16.024.467,75</b>	<b>16.190.027,44</b>	<b>165.559,69</b>
2.1	Sonderposten zum Anlagevermögen		15.479.765,12	15.645.324,81	165.559,69
2.1.1	Sonderposten aus Zuwendungen		14.343.592,94	14.527.244,68	183.651,74
	23110000 Sonstige Sonderposten / aus Zuwendungen / von verbundenen Unternehmen		53.840,29	52.371,92	-1.468,37
	23140000 Sonstige Sonderposten / aus Zuwendungen / vom öffentlichen Bereich / von der EU		1.502.270,72	1.548.069,19	45.798,47
	23141000 Sonstige Sonderposten / aus Zuwendungen / vom öffentlichen Bereich / von der EU / vom Bund		4.599.932,16	4.899.740,49	299.808,33
	23142000 Sonstige Sonderposten / aus Zuwendungen / vom öffentlichen Bereich / von der EU / vom Land (u.a. Investitionsschlüsselzuweisungen, soweit für Investitionen verwendet)		7.077.228,27	6.915.931,15	-161.297,12
	23142200 Sonderposten aus Zuwendungen vom Land (investive SZW)		671.485,77	637.904,90	-33.580,87
	23143000 Sonstige Sonderposten / aus Zuwendungen / vom öffentlichen Bereich / von der EU / von Gemeinden und Gemeindeverbänden		293.098,95	307.800,51	14.701,56
	23144000 Sonstige Sonderposten / aus Zuwendungen / vom öffentlichen Bereich / von der EU / von Zweckverbänden		19.763,24	19.019,24	-744,00
	23145000 Sonstige Sonderposten / aus Zuwendungen / vom öffentlichen Bereich / von der EU / von Anstalten des öffentlichen Rechts		69.366,34	68.327,43	-1.038,91
	23146000 Sonstige Sonderposten / aus Zuwendungen / vom öffentlichen Bereich / von der EU / von Sparkassen		201,00	201,00	0,00
	23147000 Sonstige Sonderposten / aus Zuwendungen / vom öffentlichen Bereich / von der EU / von rechtsfähigen Stiftungen		3,00	3,00	0,00
	23150000 Sonstige Sonderposten / aus Zuwendungen / vom privaten Bereich		23.903,51	21.708,00	-2.195,51
	23151000 Sonstige Sonderposten / aus Zuwendungen / vom privaten Bereich / von privaten Unternehmen		22.739,92	45.263,90	22.523,98
	23159000 Sonstige Sonderposten / aus Zuwendungen / vom privaten Bereich / vom sonstigen privaten Bereich		9.759,77	10.903,95	1.144,18
2.1.2	Sonderposten aus Beiträgen und ähnlichen Entgelten		968.603,72	1.056.961,01	88.357,29
	23200000 Sonderposten aus Beiträgen und ähnlichen Entgelten		736.834,34	717.533,86	-19.300,48
	23210000 Sonstige Sonderposten / aus Beiträgen und ähnlichen Entgelten / von verbundenen Unternehmen		613,81	588,06	-25,75





Passivseite

Bilanz zum 31.12.2011

Posten	Bezeichnung	Verweis auf Anhang (Ifd. Nr.)	31.12. Haushalts-	31.12. Haushalts-	Veränderung gegenüber dem Haushalts-
			vorjahr	jahr	
			in €	in €	in €
	23242000 Sonstige Sonderposten / aus Beiträgen und ähnlichen Entgelten / vom öffentlichen Bereich / von der EU / vom Land		1.902,38	1.813,46	-88,92
	23244000 Sonstige Sonderposten / aus Beiträgen und ähnlichen Entgelten / vom öffentlichen Bereich / von der EU / von Zweckverbänden		629,65	82.956,81	82.327,16
	23250000 Sonstige Sonderposten / aus Beiträgen und ähnlichen Entgelten / vom privaten Bereich		0,00	0,00	0,00
	23251000 Sonstige Sonderposten / aus Beiträgen und ähnlichen Entgelten / vom privaten Bereich / von privaten Unternehmen		8.551,07	21.732,90	13.181,83
	23259000 Sonstige Sonderposten / aus Beiträgen und ähnlichen Entgelten / vom privaten Bereich / vom sonstigen privaten Bereich		220.072,47	232.335,92	12.263,45
2.1.3	Sonderposten aus Anzahlungen für Anlagevermögen		167.568,46	61.119,12	-106.449,34
	23310000 Anzahlungen auf Sonderposten aus Zuwendungen		113.751,47	6.611,59	-107.139,88
	23317100 Anzahlungen auf Sonderposten - Sammelausgleichsfläche		38.724,26	38.724,26	0,00
	23317900 Anzahlungen auf Sonderposten - Investitionsförderungsfonds		15.092,73	15.783,27	690,54
	23320000 Anzahlungen auf Sonderposten aus Beiträgen und ähnlichen Entgelten		0,00	0,00	0,00
2.4	Sonstige Sonderposten		544.702,63	544.702,63	0,00
	23990000 Sonstige Sonderposten / Sonstige		544.702,63	544.702,63	0,00
<b>3.</b>	<b>Rückstellungen</b>		<b>3.586.593,29</b>	<b>3.653.637,73</b>	<b>67.044,44</b>
3.1	Rückstellungen für Pensionen und ähnliche Verpflichtungen		2.560.221,60	2.843.206,80	282.985,20
	24111000 Rückstellungen für Pensionen und ähnliche Verpflichtungen / für Beschäftigte / für Beamte / Pensionsrückstellungen		1.859.651,00	2.086.048,00	226.397,00
	24112000 Rückstellungen für Pensionen und ähnliche Verpflichtungen / für Beschäftigte / für Beamte / Beihilferückstellungen		371.930,20	417.209,60	45.279,40
	24211000 Rückstellungen für Pensionen und ähnliche Verpflichtungen / für Versorgungsempfänger / für Beamte / Pensionsrückstellungen		273.867,00	283.291,00	9.424,00
	24212000 Rückstellungen für Pensionen und ähnliche Verpflichtungen / für Versorgungsempfänger / für Beamte / Beihilferückstellungen		54.773,40	56.658,20	1.884,80
3.3	Sonstige Rückstellungen		1.026.371,69	810.430,93	-215.940,76
	27100000 Aufwandsrückstellungen / für unterlassene Instandhaltung		0,00	0,00	0,00
	27900000 Aufwandsrückstellungen / Sonstige		52.883,83	0,00	-52.883,83
	29100000 Sonstige Rückstellungen / für nicht in Anspruch genommenen Urlaub		25.703,05	23.892,10	-1.810,95
	29200000 Sonstige Rückstellungen / für geleistete Überstunden		9.894,38	10.166,46	272,08
	29300000 Sonstige Rückstellungen / für die Inanspruchnahme von Altersteilzeit		891.944,43	714.233,04	-177.711,39
	29500000 Sonstige Rückstellungen / für sonstige finanzielle Verpflichtungen		45.946,00	62.139,33	16.193,33
	29900000 Andere sonstige Rückstellungen		0,00	0,00	0,00
<b>4.</b>	<b>Verbindlichkeiten</b>		<b>13.490.795,03</b>	<b>12.624.087,45</b>	<b>-866.707,58</b>
4.2	Verbindlichkeiten aus Kreditaufnahmen		6.466.595,89	6.011.268,68	-455.327,21
4.2.1	Verbindlichkeiten aus Kreditaufnahmen für Investitionen und Investitionsförderungsmaßnahmen		6.466.595,89	6.011.268,68	-455.327,21
	31513101 KfW-Infrastruktur 4216196 - KITA Lustgarten		178.487,92	160.637,70	-17.850,22
	31513102 KfW-Infrastruktur 5567998 - Gr./KI. Vogelsang, Gr. Alleestr.		141.778,59	126.853,97	-14.924,62
	31513103 KfW-Infrastruktur 1770494 - Neuordnung Rathausblockbereich 98		771.171,88	668.348,02	-102.823,86



Passivseite

Bilanz zum 31.12.2011

Posten	Bezeichnung	Verweis auf Anhang (Ifd. Nr.)	31.12. Haushalts-	31.12. Haushalts-	Veränderung gegenüber dem Haushalts-
			vorjahr	jahr	
			in €	in €	in €
	31513104 KfW-Infrastruktur 11044115 - Neuordnung Rathausblockbereich 96/97		297.354,66	251.607,34	-45.747,32
	31513110 Deutsche Kreditbank AG 6706104210		392.672,17	359.949,49	-32.722,68
	31513111 Deutsche Kreditbank 6706104210 - Zinsabgrenzung		1.978,09	1.803,23	-174,86
	31513120 Deutsche Kreditbank AG 6706111017		76.284,64	50.856,38	-25.428,26
	31513130 Deutsche Kreditbank AG 6706115265		1.241.212,20	1.123.001,52	-118.210,68
	31513131 Deutsche Kreditbank AG 6706115265 - Zinsabgrenzung		9.395,70	8.408,48	-987,22
	31513140 Deutsche Kreditbank AG 6706245237		53.515,00	34.055,00	-19.460,00
	31513141 Deutsche Kreditbank AG 670624237 - Zinsabgrenzung		183,41	115,43	-67,98
	31513150 DG HYP 89-621697-01-3, Umschuldung v. Weberbank		5.624,04	0,00	-5.624,04
	31513151 DG Hyp - Zinsabgrenzung		36,53	0,00	-36,53
	31513160 KfW-Infrastruktur 7195207 - Speicher Wismarsche Str. 5		900.000,00	900.000,00	0,00
	31513161 KfW-Infrastruktur 8302105 - Kirchstraße 2/4		0,00	200.000,00	200.000,00
	31513162 KfW-Infrastruktur 7195207 - Zinsabgrenzung		2.997,08	2.902,50	-94,58
	31513163 KfW-Infrastruktur 11044115 - Zinsabgrenzung		5.263,18	4.453,45	-809,73
	31513164 KfW-Infrastruktur 1770494 - Zinsabgrenzung		14.228,12	12.331,02	-1.897,10
	31513165 KfW-Infrastruktur 5567998 - Zinsabgrenzung		1.281,32	1.146,44	-134,88
	31513166 KfW-Infrastruktur 4216196 - Zinsabgrenzung		2.895,66	1.644,53	-1.251,13
	31513190 Investitionskredite vom inländischen Geldmarkt - Umschuldungen		0,00	0,00	0,00
	31523110 Sparkasse Mecklenburg-Nordwest 6300008620		470.772,55	420.772,55	-50.000,00
	31523120 Sparkasse Mecklenburg-Nordwest 6589001918		1.899.463,15	1.682.381,63	-217.081,52
4.2.2	Verbindlichkeiten aus Kreditaufnahmen zur Sicherung der Zahlungsfähigkeit		0,00	0,00	0,00
	32521110 Kontokorrent Sparkasse NWM (1000030209)		0,00	0,00	0,00
	32521119 SP Kontokorrent Sparkasse NWM (1000030209)		0,00	0,00	0,00
	32521120 Kontokorrent Sparkasse MNW (1000328968-Karte)		0,00	0,00	0,00
	32591130 Kontokorrent VR-Bank (103004)		0,00	0,00	0,00
	32591139 SP Kontokorrent VR-Bank (103004)		0,00	0,00	0,00
	32591180 Kontokorrent DKB (100289)		0,00	0,00	0,00
	32591189 SP Kontokorrent DKB (100289)		0,00	0,00	0,00
4.5	Verbindlichkeiten aus Lieferungen und Leistungen		59.879,35	439.681,38	379.802,03
	35510000 Verbindlichkeiten aus Lieferungen und Leistungen / gegenüber dem privaten Bereich / private Unternehmen		38.931,60	419.416,10	380.484,50
	35511000 Verbindlichkeiten aus Lieferungen und Leistungen / gegenüber dem privaten Bereich / private Unternehmen / Verbindlichkeiten aus Lieferungen und Leistungen		0,00	0,00	0,00
	35512000 Verbindlichkeiten aus Lieferungen und Leistungen / gegenüber dem privaten Bereich / private Unternehmen / Sicherheitseinbehalte		14.413,09	13.730,62	-682,47
	35512081 Sicherheitseinbehalte aus Lieferungen und Leistungen für die Entwicklungsmaßnahme West I/II		6.534,66	6.534,66	0,00
	35590000 Verbindlichkeiten aus Lieferungen und Leistungen / gegenüber dem privaten Bereich / sonstiger privater Bereich		0,00	0,00	0,00
	35900000 Verbindlichkeiten aus Lieferungen und Leistungen / gegenüber Sonstigen		0,00	0,00	0,00
4.6	Verbindlichkeiten aus Transferleistungen		0,00	6,65	6,65



Passivseite

Bilanz zum 31.12.2011

Posten	Bezeichnung	Verweis auf Anhang (Ifd. Nr.)	31.12. Haushalts-	31.12. Haushalts-	Veränderung gegenüber dem Haushalts-
			vorjahr	jahr	vorjahr
			in €	in €	in €
	36500000 Verbindlichkeiten aus Transferleistungen / gegenüber dem privaten Bereich		0,00	6,65	6,65
	36900000 Verbindlichkeiten aus Transferleistungen gegenüber sonstigen Bereichen		0,00	0,00	0,00
	36910000 Verbindlichkeiten aus Transferleistungen / gegenüber sonstigen Bereichen / gegenüber sonstigen inländischen Bereichen		0,00	0,00	0,00
4.7	Verbindlichkeiten gegenüber verbundenen Unternehmen		185,05	12.163,71	11.978,66
	35100000 Verbindlichkeiten aus Lieferungen und Leistungen / gegenüber verbundenen Unternehmen		185,05	12.163,71	11.978,66
	37100000 Sonstige Verbindlichkeiten gegenüber verbundenen Unternehmen		0,00	0,00	0,00
	37190000 Sonstige Verbindlichkeiten / gegenüber verbundenen Unternehmen / Sonstige		0,00	0,00	0,00
4.9	Verbindlichkeiten gegenüber Sondervermögen mit Sonderrechnung, Zweckverbänden, Anstalten des öffentlichen Rechts, rechtsfähigen kommunalen Stiftungen		304.156,47	307.864,63	3.708,16
	35440000 Verbindlichkeiten aus Lieferungen und Leistungen / gegenüber dem öffentlichen Bereich / gegenüber der EU / gegenüber Zweckverbänden		27.317,94	31.026,10	3.708,16
	35441000 Verbindlichkeiten aus Lieferungen und Leistungen gegenüber Zweckverbänden (Besicherung mit Hypotheken)		20.793,83	20.793,83	0,00
	35442000 Verbindlichkeiten aus Lieferungen und Leistungen gegenüber Zweckverbänden (RW-Kanal)		256.044,70	256.044,70	0,00
	35460000 Verbindlichkeiten aus Lieferungen und Leistungen / gegenüber dem öffentlichen Bereich / gegenüber der EU / gegenüber Sparkassen		0,00	0,00	0,00
	36440000 Verbindlichkeiten aus Transferleistungen / gegenüber dem öffentlichen Bereich / gegenüber der EU / gegenüber Zweckverbänden		0,00	0,00	0,00
	37399000 Sonstige Verbindlichkeiten / gegenüber Sondervermögen / gegenüber Sonstigen / Sonstige		0,00	0,00	0,00
	37459000 Sonstige Verbindlichkeiten / gegenüber dem öffentlichen Bereich / gegenüber der EU / gegenüber Anstalten des öffentlichen Rechts / Sonstige		0,00	0,00	0,00
4.10	Verbindlichkeiten gegenüber dem sonstigen öffentlichen Bereich		6.595.841,41	5.821.175,50	-774.665,91
4.10.1	Verbindlichkeiten aus dem gemeinsamen Zahlungsmittelbestand		6.440.329,41	5.660.844,69	-779.484,72
	37431000 Sonstige Verbindlichkeiten gegenüber dem Amt Grevesmühlen		43.817,34	109.159,22	65.341,88
	37431010 Sonstige Verbindlichkeiten gegenüber der Gemeinde Bernstorf		308.812,26	352.513,62	43.701,36
	37431020 Sonstige Verbindlichkeiten gegenüber der Gemeinde Börzow		347.882,35	277.427,62	-70.454,73
	37431030 Sonstige Verbindlichkeiten gegenüber der Gemeinde Hanshagen		0,00	0,00	0,00
	37431040 Sonstige Verbindlichkeiten gegenüber der Gemeinde Mallentin		804.105,26	983.718,03	179.612,77
	37431050 Sonstige Verbindlichkeiten gegenüber der Gemeinde Plüschow		650.194,82	236.737,90	-413.456,92
	37431060 Sonstige Verbindlichkeiten gegenüber der Gemeinde Roggenstorf		948.523,09	850.645,55	-97.877,54
	37431070 Sonstige Verbindlichkeiten gegenüber der Gemeinde Rütting		487.065,65	474.100,16	-12.965,49
	37431090 Sonstige Verbindlichkeiten gegenüber der Gemeinde Testorf-Steinfort		0,00	0,00	0,00
	37431100 Sonstige Verbindlichkeiten gegenüber der Gemeinde Upahl		1.955.162,91	1.501.123,46	-454.039,45
	37431110 Sonstige Verbindlichkeiten gegenüber der Gemeinde Warnow		62.890,39	0,00	-62.890,39
	37431130 Sonstige Verbindlichkeiten gegenüber der Gemeinde Gägelow		831.875,34	875.419,13	43.543,79



Passivseite

Bilanz zum 31.12.2011

Posten	Bezeichnung	Verweis auf Anhang (Ifd. Nr.)	31.12. Haushalts-	31.12. Haushalts-	Veränderung gegenüber dem Haushalts-
			vorjahr	jahr	vorjahr
			in €	in €	in €
4.10.2	Sonstige Verbindlichkeiten gegenüber dem sonstigen öffentlichen Bereich		155.512,00	160.330,81	4.818,81
	davon				
	Verbindlichkeiten		155.512,00	160.330,81	4.818,81
	31423110 LFI MV 1100022812, MZH		0,00	0,00	0,00
	31423111 LFI MV 1100022812, MZH - Zinsabgrenzung		0,00	0,00	0,00
	31423120 LFI MV 1100024000, RHB		0,00	0,00	0,00
	31423121 LFI MV 1100024000, RHB - Zinsabgrenzung		0,00	0,00	0,00
	35410000 Verbindlichkeiten aus Lieferungen und Leistungen / gegenüber dem öffentlichen Bereich / gegenüber der EU / gegenüber dem Bund		0,00	0,00	0,00
	35419000 Verbindlichkeiten aus Lieferungen und Leistungen / gegenüber dem öffentlichen Bereich / gegenüber der EU / gegenüber dem Bund / Sonstige		0,00	191,99	191,99
	35420000 Verbindlichkeiten aus Lieferungen und Leistungen / gegenüber dem öffentlichen Bereich / gegenüber der EU / gegenüber dem Land		56.624,46	53.694,09	-2.930,37
	35430000 Verbindlichkeiten aus Lieferungen und Leistungen / gegenüber dem öffentlichen Bereich / gegenüber der EU / gegenüber Gemeinden und Gemeindeverbänden		0,00	0,00	0,00
	36410000 Verbindlichkeiten aus Transferleistungen / gegenüber dem öffentlichen Bereich / gegenüber der EU / gegenüber dem Bund		2.595,87	2.762,97	167,10
	36420000 Verbindlichkeiten aus Transferleistungen / gegenüber dem öffentlichen Bereich / gegenüber der EU / gegenüber dem Land		0,00	0,00	0,00
	36430000 Verbindlichkeiten aus Transferleistungen / gegenüber dem öffentlichen Bereich / gegenüber der EU / gegenüber Gemeinden und Gemeindeverbänden		0,00	0,00	0,00
	36430081 Verbindlichkeiten Entwicklungsmaßnahme gegen Stadt aus Zwischenfinanzierung		62.300,00	62.300,00	0,00
	36490000 Verbindlichkeiten aus Transferleistungen / gegenüber dem öffentlichen Bereich / gegenüber der EU / gegenüber dem sonstigen öffentlichen Bereich		0,00	0,00	0,00
	37429000 Sonstige Verbindlichkeiten / gegenüber dem öffentlichen Bereich / gegenüber der EU / gegenüber dem Land / Sonstige		0,00	0,00	0,00
	37430000 Sonstige Verbindlichkeiten / gegenüber dem öffentlichen Bereich / gegenüber der EU / gegenüber Gemeinden und Gemeindeverbänden		13.151,98	0,00	-13.151,98
	37439000 Sonstige Verbindlichkeiten / gegenüber dem öffentlichen Bereich / gegenüber der EU / gegenüber Gemeinden und Gemeindeverbänden / Sonstige		7.361,67	20.109,40	12.747,73
	37491000 Sonstige Verbindlichkeiten gegenüber der Agentur für Arbeit		0,00	0,00	0,00
	37492000 Sonstige Verbindlichkeiten gegenüber dem sonstigen öffentlichen Bereich (Sonstige)		0,00	0,00	0,00
	37492900 Sonstiges Verbindlichkeitskonto gegenüber dem sonstigen öffentlichen Bereich		13.478,02	21.272,36	7.794,34
	37980000 Verbindlichkeiten gegenüber Sozialversicherungsträgern		0,00	0,00	0,00
4.11	Sonstige Verbindlichkeiten		64.136,86	31.926,90	-32.209,96
	37009999 Sonstige Verbindlichkeiten außerhalb der Bereichsabgrenzung		0,00	0,00	0,00
	37610000 Sonstige Verbindlichkeiten / gegenüber dem sonstigen inländischen Bereich / gegenüber privaten Unternehmen		0,00	0,00	0,00
	37620000 Sonstige Verbindlichkeiten / gegenüber dem sonstigen inländischen Bereich / gegenüber Mitarbeitern		0,00	0,00	0,00



Passivseite

Bilanz zum 31.12.2011

Posten	Bezeichnung	Verweis auf Anhang (Ifd. Nr.)	31.12. Haushalts-	31.12. Haushalts-	Veränderung gegenüber dem Haushalts-
			vorjahr	jahr	
			in €	in €	in €
	37630000 Sonstige Verbindlichkeiten / gegenüber dem sonstigen inländischen Bereich / Sonstige		0,00	0,00	0,00
	37900000 Sonstige Verbindlichkeiten (Sonstige)		0,00	0,00	0,00
	37911000 Verwahrgeld, Rückforderung Wohngeld Stadt		14.086,75	11.044,80	-3.041,95
	37911100 Verwahrgeld, Rückzahlung Wohngeld Stadt		-539,00	0,00	539,00
	37911200 Wohngelderstattungen Stadt		790,00	0,00	-790,00
	37912000 Verwahrgeld, Rückforderung Wohngeld Amt		6.790,86	4.345,95	-2.444,91
	37912100 Verwahrgeld, Rückzahlung Wohngeld Amt		-441,00	-122,00	319,00
	37912200 Wohngelderstattungen Amtsbereich		-732,00	0,00	732,00
	37913000 Verwahrgeld, Kartenverkäufe		7.485,94	8.940,13	1.454,19
	37913100 Verwahrgeld, Druckerzeugnisse		1.589,40	2.087,32	497,92
	37914000 Verwahrgeld, Lohn und Gehalt SV Blau-Weiß		204,96	204,96	0,00
	37914100 Verwahrgeld, Lohn und Gehalt Behindertenverband		0,00	0,00	0,00
	37914200 Verwahrgeld, Lohn und Gehalt Kreisfußballverband		0,00	0,00	0,00
	37914300 Verwahrgeld, Lohn und Gehalt Behinderten-Sportverein		0,00	0,00	0,00
	37914990 Verwahrgelder, Schnittstelle Lohn/Gehalt		0,00	0,00	0,00
	37916100 Verwahrgeld für Folgejahre (Kita-Bereich)		8.586,90	0,00	-8.586,90
	37916200 Verwahrgeld für Folgejahre (Nutzungsentgelt Garagen)		0,00	0,00	0,00
	37919000 Verwahrgeld, Amtshilfeersuchen		0,00	0,00	0,00
	37927000 Kautions Ordnungsamt		0,00	0,00	0,00
	37927100 Kautions Ordnungsamt allgemein		500,00	500,00	0,00
	37927200 Kautions Tiefgarage		640,00	680,00	40,00
	37940000 Sonstige / weiterzuleitende Spenden		22.250,00	3.250,00	-19.000,00
	37945000 Verwahrgeld, Spenden F.-R.-Schule		80,00	80,00	0,00
	37946000 Verwahrgeld, Spenden Badeanstalt		0,00	50,00	50,00
	37950000 Sonstige / ungeklärte Zahlungseingänge		0,00	0,00	0,00
	37970000 Sonstige Steuern und ähnliche Abgaben		0,00	0,00	0,00
	37979000 Sonstige Steuern und ähnliche Abgaben / Sonstige		0,00	0,00	0,00
	37990000 Sonstige Verbindlichkeiten / Sonstige		2.844,05	865,74	-1.978,31
	37990008 Verbindlichkeiten aus DLG Konto Vorschussgelder, Bau Radweg GVM-Warnow (- 17914820		0,00	-432,10	-432,10
	37990009 Verbindlichkeiten aus DLG Konto Vorschussgelder, Kindergeld Finanzamt - 17915000		0,00	0,00	0,00
	37990010 Verbindlichkeiten aus DLG Konto durchlaufende Gelder Personalwesen - 17915100		0,00	0,00	0,00
	37990011 Verbindlichkeiten aus DLG Konto durchlaufende Gelder/Vorschüsse GFM - 17915200		0,00	0,00	0,00
	37990012 Verbindlichkeiten aus DLG Konto durchlaufende Gelder/ämterübergreifend - 17915300		0,00	0,00	0,00
	37990013 Verbindlichkeiten aus DLG Konto Vorschussgelder, Handvorschüsse - 17916000		0,00	0,00	0,00
	37990014 Verbindlichkeiten aus DLG Konto Geldtransit - 17991000		0,00	0,00	0,00
	37990015 Verbindlichkeiten aus DLG Konto Rückforderung Wohngeld Stadt - 37911000		0,00	0,00	0,00



## Passivseite

## Bilanz zum 31.12.2011

Posten	Bezeichnung	Verweis auf Anhang (Ifd. Nr.)	31.12. Haushalts-	31.12. Haushalts-	Veränderung gegenüber dem Haushalts-
			vorjahr	jahr	
			in €	in €	in €
	37990016 Verbindlichkeiten aus DLG Konto Rückbuchung Wohngeld Stadt - 37911100		0,00	0,00	0,00
	37990017 Verbindlichkeiten aus DLG Konto Wohngelderstattungen Stadt - 37911200		0,00	0,00	0,00
	37990018 Verbindlichkeiten aus DLG Konto Rückforderung Wohngeld Amtsbereich - 37912000		0,00	0,00	0,00
	37990019 Verbindlichkeiten aus DLG Konto Rückbuchung Wohngeld Amtsbereich - 37912100		0,00	0,00	0,00
	37990020 Verbindlichkeiten aus DLG Konto Wohngelderstattungen Amtsbereich - 37912200		0,00	0,00	0,00
	37990021 Verbindlichkeiten aus DLG Konto Verwahrgeld, Kartenverkäufe - 37913000		0,00	0,00	0,00
	37990022 Verbindlichkeiten aus DLG Konto Verwahrgeld, Druckerzeugnisse - 37913100		0,00	0,00	0,00
	37990023 Verbindlichkeiten aus DLG Konto Lohn/Gehalt "Blau-Weiß" - 37914000		0,00	0,00	0,00
	37990024 Verbindlichkeiten aus DLG Konto Lohn/Gehalt Behindertenverband - 37914100		0,00	0,00	0,00
	37990025 Verbindlichkeiten aus DLG Konto Lohn/Gehalt Kreisfußballverband - 37914200		0,00	0,00	0,00
	37990027 Verbindlichkeiten aus DLG Konto Verwahrgelder, Schnittstelle Lohn/Gehalt - 37914990		0,00	0,00	0,00
	37990029 Verbindlichkeiten aus DLG Konto Verwahrgeld für Folgejahre (Kita-Bereich - 37916100		0,00	0,00	0,00
	37990030 Verbindlichkeiten aus DLG Konto Verwahrgeld, Amtshilfeersuchen - 37919000		0,00	-69,50	-69,50
	37990032 Verbindlichkeiten aus DLG Konto Kautio Jahrmärkte, Rummel u. dgl. - 37927000		0,00	0,00	0,00
	37990033 Verbindlichkeiten aus DLG Konto Kautio Ordnungsamt allgemein - 37927100		0,00	0,00	0,00
	37990034 Verbindlichkeiten aus DLG Konto Kautio Tiefgarage - 37927200		0,00	0,00	0,00
	37990035 Verbindlichkeiten aus DLG Konto Sonstige / weiterzuleitende Spenden - 37940000		0,00	0,00	0,00
	37990038 Verbindlichkeiten aus DLG Konto Verwahrgeld für Folgejahre (Nutzungsentgelt Garagen - 37916200		0,00	0,00	0,00
	37990300 Verbindlichkeiten aus Vorjahresabgrenzung		0,00	0,00	0,00
	37991111 Verbindlichkeiten aus VV-Konten		0,00	0,00	0,00
	37998504 VJ-Abgrenzung für Beiträge zur gesetzlichen Sozialversicherung		0,00	0,00	0,00
	37998522 VJ-Abgrenzung für Aufwendungen für Energie / Wasser / Abwasser / Abfall		0,00	0,00	0,00
	37998523 VJ-Abgrenzung für Aufwendungen für Unterhaltung und Bewirtschaftung		0,00	0,00	0,00
	37998525 VJ-Abgrenzung für Kostenerstattungen		0,00	0,00	0,00
	37998529 VJ-Abgrenzung für sonstige Aufwendungen für Sach- und Dienstleistungen		0,00	0,00	0,00



# Bilanz 2011

Gemeinde: 12 Stadt Grevesmühlen

406

Datum: 25.07.2017

Uhrzeit: 11:52:59

## Passivseite

## Bilanz zum 31.12.2011

Posten	Bezeichnung	Verweis auf Anhang (Ifd. Nr.)	31.12. Haushalts-	31.12. Haushalts-	Veränderung gegenüber dem Haushalts-
			vorjahr	jahr	
			in €	in €	in €
	37998541 VJ-Abgrenzung für Zuweisungen und Zuschüsse für laufende Zwecke		0,00	0,00	0,00
	37998562 VJ-Abgrenzung für Aufwendungen für die Inanspruchnahme von Rechten und Diensten		0,00	0,00	0,00
	37998563 VJ-Abgrenzung für Geschäftsaufwendungen		0,00	0,00	0,00
	37998888 Vorjahresabgrenzung (sonstige Verbindlichkeiten)		0,00	501,60	501,60
	37999999 Standardforderungskonto außerhalb der Kontenreferenz		0,00	0,00	0,00
5.	<b>Rechnungsabgrenzungsposten</b>		<b>5.861,01</b>	<b>6.989,93</b>	<b>1.128,92</b>
5.3	Sonstige		5.861,01	6.989,93	1.128,92
	39200000 Passive Rechnungsabgrenzung / aus Dienstleistungen oder Warenlieferungen		0,00	6.989,93	6.989,93
	39900000 Passive Rechnungsabgrenzung / Sonstige		5.861,01	0,00	-5.861,01
	<b>Bilanzsumme</b>		<b>92.804.171,49</b>	<b>93.084.026,32</b>	<b>279.854,83</b>

\*\*\* Ende der Liste "Bilanz" \*\*\*

**Abkürzungsverzeichnis zum Jahresabschluss**

Abs.	Absatz
AHK	Anschaffungs- und Herstellungskosten
BGA	Betriebs- und Geschäftsausstattung
d. h.	das heißt
ff.	und folgende (Seiten)/fortfolgend
FID	Feature Identify Object = eindeutige Zuordnungsnummer für ein Objekt im Programm Flexi-GIS
GemHVO-Doppik	Gemeindehaushaltsverordnung – Doppik
GFM	Gebäude-Flächen-Management
GmbH	Gesellschaft mit beschränkter Haftung
GWG	Geringwertige Wirtschaftsgüter
HGB	Handelsgesetzbuch
i. d. F.	in der Fassung
i. d. R.	in der Regel
i. e. S.	im engeren Sinne
i. S.	im Sinne
KomDoppikEG M-V	Kommunal-Doppik – Einführungsgesetz für Mecklenburg-Vorpommern
KPG	Kommunalprüfungsgesetz
KV M-V	Kommunalverfassung für das Land Mecklenburg-Vorpommern
M-V	Mecklenburg-Vorpommern
ND	Nutzungsdauer
NKHR	Neues Kommunales Haushalts- und Rechnungswesen
o. g.	oben genannt
OP-Liste	Offene-Posten-Liste
rd.	rund
T€, TEUR	Tausend Euro
Tz.	Textziffer
u. a.	unter anderem
VG	Vermögensgegenstand
vgl.	vergleiche
z. B.	zum Beispiel
zzgl.	zuzüglich



## **Anhang**

**zum Jahresabschluss  
der Stadt Grevesmühlen  
für das Haushaltsjahr 2011**

Stand: 25.07.2017

A. Rechtsgrundlagen	3
B. Gliederung des Jahresabschlusses	3
C. Abweichungen von den bisher angewandten Bilanzierungs- und Bewertungsmethoden	3
D. Angaben zu einzelnen Posten der Bilanz	4
E. Angaben zur Ergebnisrechnung	23
F. Angaben zur Finanzrechnung	26
G. Angaben zu den Teilrechnungen	28
H. Sonstige Angaben	30

**A. Rechtsgrundlagen**

Der Anhang zum Jahresabschluss zum 31. Dezember 2011 der Stadt Grevesmühlen wurde unter Beachtung des § 60 Abs. 1 und Abs. 2 KV M-V und der §§ 17 Abs. 5 bis 7; 32 Abs. 1 Nr. 5; 34 Abs. 2, 3 und Abs. 6 bis 8; 39 Abs. 2; 42 Abs. 1; 43 Abs. 1 bis 3; 44 Abs. 3 und 4; 45 Abs. 3 und 4; 46 Abs. 2 und 3; 47 Abs. 2; 48 GemHVO-Doppik erstellt.

**B. Gliederung des Jahresabschlusses**

Die Gliederungsvorschriften der GemHVO-Doppik fanden uneingeschränkt Beachtung.

Zusätzlich zu den in § 47 Abs. 4 und 5 GemHVO-Doppik aufgeführten Bilanzposten wurde in der Bilanz keine weitere Untergliederung von Posten vorgenommen.

**C. Abweichungen von den bisher angewandten Bilanzierungs- und Bewertungsmethoden**

Die Bilanzierungs- und Bewertungsmethoden sind gegenüber der Eröffnungsbilanz unverändert.

Die Bestandserfassung und Fortschreibung der Vermögenswerte und der dazugehörigen Sonderposten erfolgt dabei auf Anlagenbestandslisten und der im erworbenen Finanzsoftwaresystem CIP integrierten Anlagenbuchhaltung.

**D. Angaben zu einzelnen Posten der Bilanz****D.1 Anlagevermögen****D 1.1 Immaterielle Vermögensgegenstände****1.1.1. Gewerbliche Schutzrechte und ähnliche Rechte und Werte sowie Lizenzen an solchen Rechten und Werten**

Der ausgewiesene Bilanzposten enthält unter anderem die in der Stadt Grevesmühlen genutzten, entgeltlich erworbenen Lizenzen für Softwaresysteme.

Die immateriellen Vermögensgegenstände wurden zum Bilanzstichtag durch eine Buchinventur erfasst. Sie sind in einer Anlagenbestandsliste einzeln nachgewiesen.

Der Gesamtwert dieser Bilanzposition beläuft sich auf 27,2 T€ (Vorjahr: 24,6 T€).

Für die Bewertung wurden die fortgeführten Anschaffungskosten gemäß § 33 Abs. 1 GemHVO-Doppik unter Berücksichtigung der Abschreibungen ermittelt. Die planmäßige Abschreibung erfolgte linear über die wirtschaftliche Nutzungsdauer, die der vom Innenministerium vorgegebenen Abschreibungstabelle entspricht.

Im Haushaltsjahr wurden diverse Zugänge in Höhe von insgesamt 15.426,03 Euro bilanziert, welche in der Zugangsliste einzeln aufgelistet sind. Bei den wertmäßig höchsten Zugängen handelt es sich um die Anschaffung von Virenschutz-Software für die Verwaltung mit einem Wert von 5.044,92 Euro sowie Datensicherungssoftware für die DMS-Server mit einem Wert von 9.049,50 Euro.

Die alte Datensicherungssoftware sowie die Gebührenmanagement-Software Teledata Office wurden mit einem Restbuchwert von jeweils 1,00 Euro in Abgang gebracht.

**1.1.2. Geleistete Zuwendungen**

Der Posten enthält geleistete Zuwendungen mit mehrjähriger Zweckbindung. Der ausgewiesene Bilanzwert entspricht dem korrespondierenden Posten in der Bilanz des Städtebaulichen Sondervermögens der Stadt Grevesmühlen zum 31. Dezember 2011 (Sonderposten zum Anlagevermögen - Gemeindeanteil).

Der Gesamtwert der geleisteten Zuwendungen beläuft sich auf 353,3 T€ (Vorjahr: 363,9 T€).

Die Veränderung resultiert aus der Anpassung an die Bilanzposition „Zuwendungen mit Zweckbindung Maßnahmen Altstadt“ des Städtebaulichen Sondervermögens der Stadt Grevesmühlen.

**1.1.3. Gezahlte Investitionszuschüsse**

Hierin enthalten sind unter anderem die Zuschüsse, die an die Träger von Kindertageseinrichtungen für Investitionen in die Einrichtungen gezahlt wurden sowie der 50%ige Anteil am Regenwasserkanal (Zweckverband).

Der Gesamtwert der gezahlten Investitionszuschüsse beläuft sich auf 2.880,6 T€ (Vorjahr: 2.886,8 T€).

Veränderungen haben sich durch planmäßige Abschreibungen auf Grundlage der vom Innenministerium vorgegebenen wirtschaftlichen Nutzungsdauer der bezuschussten Vermögensgegenstände nach der linearen Methode ergeben.

Als Zugang wurde ein Investitionskostenzuschuss in Höhe von 130.157,50 Euro für den „Kirchturmblick Grevesmühlen“ an die Evangelisch-Lutherische Kirche in Norddeutschland (Nikolaikirche) bilanziert.

### 1.1.5. Geleistete Anzahlungen auf immaterielle Vermögensgegenstände

In dieser Bilanzposition werden Zuwendungen an das städtebauliche Sondervermögen der Stadt für Maßnahmen an privat nutzbaren Objekten ausgewiesen. Der Posten entspricht dem korrespondierenden Posten in der Bilanz des Städtebaulichen Sondervermögens der Stadt Grevesmühlen zum 31. Dezember 2011.

Der Gesamtwert der geleisteten Anzahlungen beläuft sich auf 955,5 T€ (Vorjahr: 556,6 T€).

Die Veränderung resultiert aus der Anpassung an die Bilanzposition des Städtebaulichen Sondervermögens der Stadt Grevesmühlen, wobei die Investitionszuschüsse der Stadt Grevesmühlen an das Sanierungsgebiet „Altstadt“ (entsprechend der korrespondierenden Posten) auf die einzelnen Bilanzpositionen umbucht wurden.

### D.1.2 Sachanlagen

Das Sachanlagevermögen wurde mit den Anschaffungs- oder Herstellungskosten bewertet.

Die Anschaffungskosten beinhalten sowohl die Anschaffungsnebenkosten als auch die nachträglichen Anschaffungskosten. Die Herstellungskosten umfassen sämtliche Einzel- und Gemeinkosten, Fremdkapitalzinsen wurden nicht aktiviert.

Die planmäßigen Abschreibungen wurden, soweit geboten, auf der Grundlage der vom Innenministerium vorgegebenen wirtschaftlichen Nutzungsdauer nach der linearen Methode vorgenommen.

Die Entwicklung des Sachanlagevermögens ist in der Anlagenübersicht aufgezeigt, die als Anlage beigefügt ist.

Für Zugänge und Abgänge wurden im Zugangs- bzw. Abgangsjahr die Abschreibungen zeitanteilig berechnet.

Bewegliche Vermögensgegenstände des Sachanlagevermögens, deren Anschaffungs- oder Herstellungskosten 410 Euro nicht übersteigen, wurden im Jahr des Zugangs voll abgeschrieben.

Es erfolgten keine außerplanmäßigen Abschreibungen auf die Vermögensgegenstände.

Die Abgänge wurden mit dem Restbuchwert berücksichtigt.

Im Sachanlagevermögen erfolgten Korrekturen zur Eröffnungsbilanz, z.B. wurde ein Fahnenmast am Feuerwehrgerätehaus in Abgang gebracht, da dieser bei der Eröffnungsbilanz doppelt erfasst wurde. Des Weiteren wurden das Flurstück 14/12 der Flur 1 in der Gemarkung Wohlenberg sowie die 4 Sirenenanlagen der Stadt Grevesmühlen bilanziert, welche diese in der Eröffnungsbilanz nicht berücksichtigt wurden.

### 1.2.1 Wald und Forsten

Diese Bilanzposition weist einen Bestand in Höhe von 899,1 T€ (Vorjahr: 899,2 T€) auf.

Die Stadt Grevesmühlen verfügt über nicht ertragsorientiert regelmäßig bewirtschaftete Waldflächen.

Die Veränderung in dieser Bilanzposition resultiert aus dem Aktivtausch des Flurstückes 41/1 der Flur 2 in der Gemarkung Wotenitz Dorf auf das Bilanzkonto 04810000 „Grundstücke des Infrastrukturvermögens“ aufgrund der Flurstücksteilung nach Vermessung entsprechend dem Abgleich zwischen der Anlagenbuchhaltung und den Katasterdaten des Zweckverbandes Grevesmühlen 2011.

1.2.2 Sonstige unbebaute Grundstücke und grundstücksgleiche Rechte

Der Posten im Gesamtwert von 4.482,8 T€ (Vorjahr 4.918,9 T€) setzt sich wie folgt zusammen:

Bezeichnung	Wert in T€ am 31.12.2010	Wert in T€ am 31.12.2011
Grünflächen	1.398,2	1.227,0
Parkanlagen	17,0	12,8
Kleingartenanlagen/ Kinderspielplätze	19,2	19,2
Grünflächen/Sonstige	10,0	6,5
Ackerland	48,7	48,7
Öd- und Unland	1.569,9	1.524,1
Schutzflächen	0,0	0,06
Schutzflächen	0,0	0,09
Flüsse und Bäche	68,1	67,9
Seen und Teiche	3,7	3,7
Sonstige Gewässer	693,6	674,1
Konversionsflächen und Altlastenflächen	6,0	5,9
Industrie- und Gewerbegrundstücke	0,0	0,0
Kompostplätze, Wertstoffsammelplätze	304,3	217,6
Bauland	12,6	12,1
Splitterparzellen an Drittgrundstücken	676,1	576,7
Sonstige Unbebaute Grundstücke	48,4	48,4
	43,1	38,0

Veränderungen haben sich durch planmäßige Abschreibungen auf Grundlage der vom Innenministerium vorgegebenen wirtschaftlichen Nutzungsdauer nach der linearen Methode ergeben.

Eine wesentliche Veränderung ist auf dem Bilanzkonto 02200000 „Grünflächen“ vorhanden. Auf dieser Bilanzposition wurde ein Verkauf des Flurstückes 15/7 in der Flur 1 der Gemarkung Wotenitz Dorf in Höhe von 1.437,55 Euro bilanziert. Außerdem wurde das Flurstück 190/361 der Flur 12 in der Gemarkung Grevesmühlen (1. Nutzung) mit einem Wert von 183.390,17 Euro aufgrund Verkaufsbeschluss in das Umlaufvermögen umgebucht.

Des Weiteren wurde auf dem Bilanzkonto 02930000 „Industrie- und Gewerbegrundstücke“ das Flurstück 127/2 der Flur 16 in der Gemarkung Grevesmühlen mit einem Wert von 13.416,30 Euro aufgrund eines Grundstückstauschvertrages in Vollabgang gebracht. Auch auf diesem Bilanzkonto wurde das o.g. Flurstück 190/361 der Flur 12 in der Gemarkung Grevesmühlen (2. Nutzung) mit einem Wert von 71.171,83 Euro aufgrund Verkaufsbeschluss in das Umlaufvermögen umgebucht

Weiterhin wurde das Flurstück 115/43 der Flur 1 in der Gemarkung Wotenitz Dorf mit einem Wert von 51.876,00 Euro und das Flurstück 88/5 der Flur 15 in der Gemarkung Grevesmühlen mit einem Wert von 60.019,94 Euro aus dem Bilanzkonto 02960000 „Bauland“ in das Umlaufvermögen umgebucht, da im Laufe des Jahres Verkaufsbeschlüsse für die Flurstücke gefasst wurden.

1.2.3 Bebaute Grundstücke und grundstücksgleiche Rechte

Der Bilanzposten im Gesamtwert von 25.540,9 T€ (Vorjahr 24.751,6 T€) gliedert sich in folgende Nutzungsarten auf:

<b>Nutzungsart einschließlich Grundstück und Grundstücksbestandteile</b>	Wert in T€ am 31.12.2010	Wert in T€ am 31.12.2011
Wohnbauten (Grundstücke)	88,8	82,3
Mehrfamilienhäuser	272,6	268,5
Kindertagesstätten	4.533,4	4.468,9
Jugendeinrichtungen	233,0	273,4
Freizeiteinrichtungen	37,8	37,3
Alten- und sonstige Betreuungseinrichtungen	11,7	10,0
Sonstige soziale Einrichtungen	158,1	153,9
Grundschulen	1.549,3	1.650,4
Regionale Schulen	3.248,5	3.187,5
Büchereien, Bibliotheken	1.011,9	996,9
Stadtarchive	60,2	58,2
Mahnmale und Gedenkstätten	0,9	0,9
Historische Gebäude und Einrichtungen	25,9	25,9
Schwimm-, Hallen-, und Freibäder	100,6	100,6
Turn- und Sporthallen	2.885,4	2.863,1
Sportplätze	626,3	1.571,7
Kleingärten	1.139,2	1.139,2
Verwaltungsgebäuden	5.241,6	5.165,7
Gemeinschafts-, Bürgerhäuser, Stadthallen	2.030,9	2.000,5
Friedhofsgebäude / Leichen-, Trauerhallen (Gräberfelder)	30,7	30,7
Brand- und Katastrophenschutzeinrichtungen	0,4	0,3
Gewerbe und Industrie	149,0	146,7
Bauhof	264,8	254,5
Beherbergung, Gastronomie	23,5	133,5
Garagen	996,2	890,6
Sonstige bebaute Grundstücke	30,9	29,5

Veränderungen haben sich durch planmäßige Abschreibungen auf Grundlage der vom Innenministerium vorgegebenen wirtschaftlichen Nutzungsdauer nach der linearen Methode ergeben.

Eine wesentliche Veränderung in dieser Bilanzposition betrifft das Bilanzkonto 03310000 „Grundschulen“ mit einem Zugang von 139.048,56 Euro und einem Abgang zum Restbuchwert von 715,20 Euro. Dabei handelt es sich einerseits um nachträgliche Anschaffungs- und Herstellungskosten (Umstellung der Heizung von Erdgas auf Fernwärme)

der Grundschule „Fritz-Reuter“ mit einem Wert von 23.065,13 Euro und andererseits um diverse Außenanlagen der Grundschule „Fritz-Reuter“ mit einem Gesamtwert von 109.004,85 Euro, welche aufgrund der Fertigstellung des 2. Bauabschnittes der Schulhofgestaltung entstanden sind.

Eine weitere wesentliche Veränderung gegenüber dem Vorjahr betrifft das Bilanzkonto 03540000 „Sportplätze“ mit einem Zugang von 1.000.320,42 Euro und einem Abgang von 30.198,47 Euro, was aus der Fertigstellung der Sanierung des Sportlerheim „Am Tannenbergr“ resultiert.

Außerdem wurde auf dem Bilanzkonto 03995000 „Beherbergung, Gastronomie“ das Flurstück 14/12 der Flur 1 in der Gemarkung Wohlenberg mit einem Wert von 110.000,00 Euro aufgrund Korrektur der Eröffnungsbilanz aktiviert.

Weiterhin wurden 34.395,41 Euro aus dem Bilanzkonto 03998000 „Garagen“ aufgrund Verkaufsbeschluss, in das Umlaufvermögen umgebucht. Dabei handelt es sich um das Garagenflurstück 126/5 der Flur 16 in der Gemarkung Grevesmühlen samt Garagenkomplexe „Vielbecker Weg“. Der Abgang auf dieser Bilanzposition mit einem Restbuchwert von 526,00 Euro resultiert aus dem Abbruch des Garagenkomplexes „Grüner Weg“ Block VII.

#### 1.2.4. Infrastrukturvermögen

Der Bilanzwert des gesamten Infrastrukturvermögens beträgt 24.927,8 T€ (Vorjahr: 25.562,8 T€). Das Infrastrukturvermögen setzt sich wie folgt zusammen:

<b>Bestandteile</b>	Wert in T€ 31.12.2010	Wert in T€ 31.12.2011
Brücken	1.264,4	1.334,6
Stromversorgungsanlagen (Grundstücke)	1,7	1,7
Entwässerungs- u. Abwasserbeseitigungsanlagen	23,6	23,2
Abwassersammlungsanlagen	2.584,2	2.567,9
Regenbauwerke	861,5	849,1
Messeinrichtungen	1,2	1,2
Straßen, Wege, Plätze (Grundstücke)	4.049,9	4.047,9
Bundesstraßen (Nebenanlagen)	57,1	54,5
Landesstraßen (Nebenanlagen)	163,4	157,3
Gemeindestraßen	8.886,0	8.476,5
Straßenbegleitgrün	1.123,0	1.092,0
Gehwege	1.876,6	1.882,9
Radwege	344,0	328,4
Sonstige Wege	7,2	6,4
Parkplätze	867,7	820,9
Sonstige Plätze	726,5	709,5
Lichtsignalanlagen	35,7	30,8
Sonstige Verkehrslenkungsanlagen	123,8	113,0
Anlagen zur Abwicklung, Sicherung und	31,8	26,9
Straßenbeleuchtung	1.163,4	1.074,6
Wasserbauliche Anlagen	1.171,3	1.109,9



Bahnhöfe, Buswartehallen	70,6	64,8
Spring-, Trink- und Zierbrunnen	56,6	55,1
Sonstiges Infrastrukturvermögen	71,8	98,8

Veränderungen haben sich durch planmäßige Abschreibungen auf Grundlage der vom Innenministerium vorgegebenen wirtschaftlichen Nutzungsdauer nach der linearen Methode ergeben.

Außerdem resultieren wesentliche Veränderungen der Bilanzposition insbesondere aus der Fertigstellung der Baumaßnahmen „Straßenausbau Rosenweg“ (78.283,18 Euro), „Erneuerung Gehweg und Beleuchtung Questiner Weg“ (48.950,31 Euro), „Erneuerung Treppenanlage Ploggenseeering zur B 105“ (46.696,81 Euro), „Neubau Durchlass Poischer Mühlenbach in Degtow“ (65.255,44 Euro) und nachträgliche Anschaffungs- und Herstellungskosten „Brücke über die Stepenitz bei Questin“ (36.778,96 Euro). Die Baumaßnahmen wurden auf verschiedene Bilanzkonten innerhalb der Bilanzposition umgebucht/aktiviert. Dem gegenüber stehen die daraus resultierenden Abgänge des ersetzten Anlagevermögens mit den historischen Anschaffungs- und Herstellungskosten in Höhe von 126.525,00 Euro (Bilanzwert der Abgänge: 21.068,09 Euro).

#### 1.2.5 Bauten auf fremden Grund und Boden

Bauten auf fremden Grund und Boden wurden mit 1.180,6 T€ (Vorjahr: 1.202,7 T€) bilanziert. Diese Position beinhaltet das Feuerwehrgerätehaus mit den 2 Wohnungen inklusive den Außenanlagen. Der Grund und Boden steht im Eigentum der Kirche.

Veränderungen haben sich durch planmäßige Abschreibungen auf Grundlage der vom Innenministerium vorgegebenen wirtschaftlichen Nutzungsdauer nach der linearen Methode ergeben.

#### 1.2.6 Kunstgegenstände, Denkmäler

Der Posten enthält die Archivgüter, den Museumsbestand, die Denkmäler der Stadt Grevesmühlen lt. Denkmalliste des Landkreises Nordwestmecklenburg sowie sonstige Denkmäler.

Der Gesamtwert der Kunstgegenstände und Denkmäler beläuft sich auf 212,5 T€ (Vorjahr: 213,1 T€).

Veränderungen haben sich durch planmäßige Abschreibungen auf Grundlage der vom Innenministerium vorgegebenen wirtschaftlichen Nutzungsdauer nach der linearen Methode ergeben.

#### 1.2.7. Maschinen, technische Anlagen, Fahrzeuge

Der Restbuchwert für Maschinen, technische Anlagen und Fahrzeuge beträgt 1.882,0 T€ (Vorjahr: 1.890,8 T€).

Veränderungen haben sich durch planmäßige Abschreibungen auf Grundlage der vom Innenministerium vorgegebenen wirtschaftlichen Nutzungsdauer nach der linearen Methode ergeben.

Eine wesentliche Veränderung betrifft das Bilanzkonto 07110000 „PKW“. Hier wurden zwei VW Caddy Life Kombi als Zugang mit einem Wert von 18.958,00 Euro gebucht. Als Abgang wurden die zwei alten Fahrzeuge der Verwaltung (Opel Agila und VW Golf Variant) mit einem Restbuchwert von 5.480,53 Euro erfasst.

Des Weiteren wurde auf dem Bilanzkonto 07130000 „Baufahrzeuge, Zugmaschinen, etc.“ ein Multicar Fumo Carrier mit 3-Seitenkipper in Höhe von 94.248,00 Euro als Zugang bilanziert. Der alte Multicar M26 mit Ladekran wurde mit einem Restbuchwert von 1,00 Euro in Abgang gebracht.

Die neue Lautsprecheranlage im Sportlerheim „Am Tannenberg“ mit einem Wert von 9.565,56 Euro sowie die neue Beschallungsanlage der Grundschule „Fritz-Reuter“ mit einem Wert von 8.316,20 Euro wurden nach Fertigstellung auf dem Bilanzkonto 07350000 „Bühnentechnik, -anlagen“ aktiviert.

Auf dem Bilanzkonto 0739000 „Sonstiges, Spiel- und Sportanlagen“ wurden die neue Fußballanzeige vom Sportlerheim „Am Tannenberg“ mit einem Wert von 7.361,88 Euro sowie drei Sonnenschutzanlagen der Kindertagesstätte „Am Lustgarten“ mit einem Gesamtwert von 5.331,22 Euro aktiviert.

Insgesamt ergibt sich folgende Zusammensetzung:

Vermögensart	Wert in T€ 31.12.2010	Wert in T€ 31.12.2011
PKW, LKW; Baufahrzeuge, Zugmaschinen, Kipper, Kranfahrzeuge	130,4	208,2
Brand-, Rettungs- und Katastrophenschutzfahrzeuge	267,7	195,2
Sonstige Fahrzeuge	16,4	13,1
Betriebsvorrichtungen/Verteilungsanlagen	453,3	495,1
Bühnentechnik, -anlagen	8,8	25,0
Sonstiges, Spiel- und Sportanlagen	949,1	872,1
Übrige Positionen	65,1	73,2

#### 1.2.8. Betriebs- und Geschäftsausstattung

Der Gesamtwert der Betriebs- und Geschäftsausstattung beläuft sich auf 1.203,9 T€ (Vorjahr 1.297,3 T€).

Die planmäßigen Abschreibungen wurden auf Grundlage der vom Innenministerium vorgegebenen wirtschaftlichen Nutzungsdauer nach der linearen Methode vorgenommen.

Eine wesentliche Veränderung der Bilanzposition betrifft das Konto 08222000 „Büromaschinen“. Hier wurden die 75 neuen Systemtelefone der Verwaltung mit einem Gesamtwert von 14.967,58 Euro bilanziert.

Weitere Veränderungen haben sich durch diverse Zugänge (entsprechend Zugangsliste) für EDV-Ausstattung auf dem Bilanzkonto 08224000 in Höhe von insgesamt 22.631,32 Euro ergeben.

Des Weiteren wurde auf dem Bilanzkonto 08229000 „Sonstige Geschäftsausstattung“ 36x digitale Funkmeldeempfänger BOSS 910V der Freiwilligen Feuerwehr mit einem Gesamtwert von 8.406,72 Euro als Zugang gebucht.

Die Abgänge der Bilanzposition „Betriebs- und Geschäftsausstattung“ wurden mit einem Restwert von insgesamt 5.318,10 Euro entsprechend Inventarabgangsprotokollen verbucht.

Unter der Bilanzposition 08270000, 08271000 und 08272000 (geringwertige Vermögensgegenstände) wurden Zugänge in Höhe von insgesamt 24.259,55 Euro entsprechend Zugangsliste ausgewiesen, welche im laufenden Geschäftsjahr komplett abzuschreiben waren.

**1.2.10. Geleistete Anzahlungen, Anlagen im Bau**

Der Posten mit einer Gesamtsumme von 1.791,1 T€ (Vorjahr 1.999,4 T€) beinhaltet Herstellungskosten für Objekte, die zum Zeitpunkt des Jahresabschlusses noch nicht fertiggestellt wurden. Anlagen im Bau wurden mit ihren tatsächlichen Anschaffungs- und Herstellungskosten zum Bilanzstichtag ausgewiesen. Dabei handelt es sich um folgende Maßnahmen:

1. Bau Gehweg Klützer Straße / Rosenweg	14.800,49 €
2. Hofgestaltung Grundschule „Fritz-Reuter“	54.558,93 €
3. diverse Spielgeräte der Kindertagesstätte „Am Lustgarten“	4.362,24 €
4. Neubau Brücke L02 „Schweriner Straße“	14.920,24 €
5. Sanierung Sportlerheim „Am Tannenbergr“	2.647,00 €
6. Straßenneubau „Am Bleicherberg“	131.452,98 €
7. Bau Gehweg „Ploggenseering“ – „An der Kastanienallee“	2.320,50 €
8. Neugestaltung Spielplätze (Bürgerwiese)	1.999,20 €
9. Brandschutzkonzept Schulkomplex „Am Ploggensee“	13.759,16 €
10. Konzept Freizeitanlage „Am Ploggensee“ (Steganlage)	137.566,66 €
11. Umgestaltung Bahnhof / Bahnhofsumfeld (Grunderwerb)	21.885,00 €

Darüber hinaus ist auf dem Bilanzkonto 09100000 der korrespondierende Wertansatz zur Bilanz des Städtebaulichen Sondervermögens bezüglich der Anteile an den Maßnahmen an öffentlich nutzbaren Objekten in Höhe von 1.412,7 T€ (Vorjahr 1.353,7 T€) enthalten.

**1.3 Finanzanlagen**

Diese Bilanzposition weist einen Bestand in Höhe von 12.884,0 T€ (Vorjahr: 13.459,4 T€) auf.

Die Finanzanlagen wurden zum Bilanzstichtag durch eine Buch- und Beleginventur erfasst. Der Ansatz erfolgte mit den Anschaffungskosten einschließlich Nebenkosten oder mit dem niedrigeren am Bilanzstichtag beizulegenden Wert.

Dabei wurden die Anteile an verbundenen Unternehmen (nicht börsennotierte Anteile) mit dem Anschaffungswert angesetzt. Dies betrifft das gezeichnete Kapital der beiden 100%igen Gesellschaften Stadtwerke Grevesmühlen GmbH (1.500.000 Euro) und WOBAG Wohnungsbau- und Verwaltungsgesellschaft mbH (5.000.000 Euro).

Der Gesamtwert der Ausleihungen an verbundene Unternehmen beläuft sich auf 2,1 T€ (Vorjahr 7,9 T€). Die Veränderungen bei dieser Bilanzposition ergeben sich aus den Tilgungszahlungen des Jahres.

Die Finanzanlagen für Sondervermögen mit Sonderrechnung, Zweckverbände, Anstalten des öffentlichen Rechts, rechtsfähige kommunale Stiftungen betragen 5.570,7 T€ (Vorjahr: 5.471,7 T€). Sie beinhalten die korrespondierenden Wertansätze zur Bilanz des Städtebaulichen Sondervermögens bezüglich der Kapitalrücklage und der Zwischenfinanzierung (Liquiditätskredit). Die Veränderung resultiert aus der Anpassung an die Bilanzposition „Eigenkapital“ des Städtebaulichen Sondervermögens der Stadt Grevesmühlen.

Des Weiteren beinhaltet die Bilanzposition die Anteile am Zweckverband Grevesmühlen (Anzahl Hausanschlüsse) mit einem Gesamtwert von 3.950.153,31 Euro.

Die Ausleihungen an Sondervermögen mit Sonderrechnung betreffen das städtebauliche Sondervermögen „Altstadt“. Hier wurden die Werte mittels Eigenkapitalspiegelmethode aus der Schlussbilanz für das städtebauliche Sondervermögen übernommen. Im Jahr 2011 hat sich der Bestand in Höhe von 85 T€ nicht verändert.

Da die städtebauliche Entwicklungsmaßnahme „West II“ zum Zeitpunkt des Bilanzstichtages bereits in der Abrechnung war, werden hier keine Finanzanlagen ausgewiesen. Die in diesem Gebiet befindlichen Vermögenswerte sind in den übrigen Bilanzpositionen berücksichtigt.

Die anteiligen Rücklagen der Versorgungskasse zur Abdeckung der Pensionsverpflichtungen für Beamte sind durch Bescheid der Versorgungskasse zum Bilanzstichtag 31.12.2011 nachgewiesen. Sie betragen insgesamt 18,9 % der gesamten Pensionsverpflichtungen. Der Anteil der Stadt an den Rücklagen wurde bis zum Vorjahr nach dem Verhältnis ihrer Umlagen zur Summe der Umlagen aller Mitglieder auf Basis des Geschäftsjahres 2007 berechnet. (Pkt. 11.5.1 VwV zur GemKVO-Doppik und GemHVO-Doppik). Im Vergleich zum Vorjahr (1.777,9 T€) hat sich die Rücklage auf 537,0 T€ vermindert. Ab dem Jahr 2011 wurde die Berechnungsmethode geändert, so dass nunmehr der Anteil der Gemeinde nach dem Verhältnis der Pensionsrückstellungen zur Summe der Pensionsrückstellungen aller Mitglieder zu bilden ist. Die Korrekturbuchungen sind gemäß Vorgaben des Landes direkt aus der Entnahme aus der allgemeinen Kapitalrücklage zu decken.

Der Gesamtwert der Sonstigen Ausleihungen beläuft sich auf 139,1 T€ (Vorjahr 216,9 T€). Die Veränderungen bei dieser Bilanzposition ergeben sich ebenfalls aus den Tilgungszahlungen des Jahres.

Die Entwicklung des Finanzanlagevermögens ist in der Anlagenübersicht aufgezeigt, die als Anlage beigefügt ist.

## **D.2 Umlaufvermögen**

### **D.2.1 Vorräte**

Unter der Bilanzposition 2.1.2 "Unfertige Erzeugnisse, unfertige Leistungen" handelt es sich bei den Vorräten um zum Verkauf bestimmte bebaute und unbebaute Grundstücke oder solche, die durch zukünftige Vermögenszuordnung nicht mehr bei der Gemeinde zu bilanzieren sind.

Der Bilanzposten weist zum Verkauf bestimmte unbebaute Grundstücke im Gesamtwert von 2.581,2 T€ (Vorjahr 1.973,6 T€) aus.

Die Verkaufsabsichten sind hinreichend durch Beschlüsse der Stadtvertretung bzw. durch die entsprechenden B-Pläne konkretisiert.

Außerplanmäßige Abschreibungen auf den niedrigeren Marktpreis waren zum Bilanzstichtag in Höhe von 11.154,45 Euro zu berücksichtigen.

Folgende Grundstücke, die sich zum Vorjahresstichtag im Umlaufvermögen befanden, wurden im Haushaltsjahr veräußert/zugeordnet:

Gemarkung Degtow, Flur 1, Flurstück 173/11, Bauland (Verkauf)

Gemarkung Barendorf, Flur 1, Flurstück 53/1, Teich/Weiher (Verkauf)

Gemarkung Barendorf, Flur 1, Flurstück 82/3, Gebäudefläche/Teich (Verkauf)

Gemarkung Grevesmühlen, Flur 12, Flurstück 190/363, Gewerbe/Parkanlage (Teilverkauf)

Gemarkung Grevesmühlen, Flur 12, Flurstück 150/13, Gewerbe/Parkanlage (Teilverkauf)

Gemarkung Grevesmühlen, Flur 12, Flurstück 149/5, Gewerbe/Park (Teilverkauf)

Gemarkung Grevesmühlen, Flur 12, Flurstück 150/5, Gewerbe (Verkauf)

Gemarkung Grevesmühlen, Flur 12, Flurstück 148/2, Gewerbe/Park (Teilverkauf)

Gemarkung Grevesmühlen, Flur 12, Flurstück 190/353, Gewerbe (Teilverkauf)

Gemarkung Grevesmühlen, Flur 15, Flurstück 111/48, Bauplatz (Verkauf)

Gemarkung Grevesmühlen, Flur 15, Flurstück 111/49, Bauplatz (Verkauf)

Unter der Bilanzposition 2.1.4 "Geleistete Anzahlungen auf Vorräte" handelt es sich bei den Vorräten um zum Verkauf bestimmte Anlagen im Bau. Diese betragen wie im Vorjahr Null Euro.

### **D.2.2 Forderungen und sonstige Vermögensgegenstände**

Die Forderungen und die sonstigen Vermögensgegenstände wurden durch eine Buch- und Beleginventur zum Bilanzstichtag aufgenommen.

Der Nachweis der Forderungen erfolgte durch eine OP-Liste aus der Finanzbuchführung.

Forderungen wurden mit dem Nominalwert bewertet. Erkennbare Einzelrisiken, die durch Wertberichtigungen zu berücksichtigen sind, wurden personenbezogen erfasst und berücksichtigt.

Die Aufgliederung der Forderungen nach Fristigkeiten erfolgt in der Forderungsübersicht, die als Anlage beigefügt ist.

Die Forderungen in einer Gesamthöhe von 724.850,76 Euro (Vorjahr: 580.689,18 Euro) betreffen im Einzelnen:

- Öffentlich-rechtliche Forderungen und Forderungen aus Transferleistungen in Höhe von 141.974,08 Euro
  - o davon Gebührenforderungen von nominal 22,6 T€,
  - o Beitragsforderungen von nominal 98,0 T€,
  - o Steuerforderungen in Höhe von nominal 72,0 T€
  - o Forderungen aus Transferleistungen von 1,8 T€
  - o Sonstige öffentlich-rechtliche Forderungen von nominal 19,1 T€.

Der Nominalwert der o.g. Forderungen beträgt 213.445,71 Euro. Es wurden Wertberichtigungen in Höhe von 71.471,63 Euro vorgenommen.

- Privatrechtliche Forderungen aus Lieferungen und Leistungen in Höhe von 19.911,67 Euro (Nominalwert 40.744,45 Euro, Wertberichtigungen waren in Höhe von 20.832,78 Euro vorzunehmen)
- Forderungen gegen verbundene Unternehmen in Höhe von 64.557,28 Euro,
- Forderungen gegen Sondervermögen, Zweckverbände usw. in Höhe von 117.557,63 Euro,
- Forderungen gegen den sonstigen öffentlichen Bereich in Höhe von 174.502,19 Euro,
- Sonstige Vermögensgegenstände von 206.347,91 Euro.

Die Forderungen insgesamt haben sich gegenüber dem Vorjahr um 143.981,58 Euro erhöht.

Die größten Veränderungen gegenüber dem Vorjahr resultieren aus den sonstigen Vermögensgegenständen in Höhe von rd. 205,5 T€. Hierunter sind Vorjahresabgrenzungen zu verstehen, das sind Einzahlungen im Folgejahr, die als Erträge dem Vorjahr zuzurechnen sind. U.a. handelt es sich hier um Nachzahlungen des Landkreises für den Gemeindeanteil an der Umsatzsteuer, Erstattungen des Arbeitsamtes für Personalkosten, einen Grundstücksverkauf, Schulkosten- und Versicherungserstattungen sowie Zinserträge für die KIK-Konten bei der DKB.

#### D.2.4 Liquide Mittel

Der Stand der Barkasse und der Hand- und Vorschusskassen stimmt mit dem des jeweiligen Kassenbuches zum Bilanzstichtag überein. Die Kontokorrentguthaben sind durch Tagesauszüge zum Bilanzstichtag nachgewiesen. Der Kassenbestand ist durch das Protokoll über den Tagesabschluss zum 31.12.2011 belegt. Die liquiden Mittel wurden zum Nennwert angesetzt.

Die Bestände des Amtes und der amtsangehörigen Gemeinden im Rahmen der Einheitskasse werden durch die Stadt Grevesmühlen als kassenführende Gemeinde als Forderungen oder Verbindlichkeiten gegenüber dem Amt und der jeweiligen Gemeinde ausgewiesen. Die Bestände stellen sich zum Bilanzstichtag wie folgt dar:

GKZ	Gemeinde	Bestand in Euro 31.12.2010	Bestand in Euro 31.12.2011
00	Amt Grevesmühlen-Land	43.817,34	109.159,22
01	Bernstorf	308.812,26	352.513,62
02	Börzow	347.882,35	277.427,62
03	Hanshagen	-8.987,62	0
04	Mallentin	804.105,26	983.718,03
05	Plüschow	650.194,82	236.737,90

06	Roggenstorf	948.523,09	850.645,55
07	Rüting	487.065,65	474.100,16
09	Testorf-Steinfurt	-17.875,46	-96.845,81
10	Upahl	1.955.162,91	1.501.123,46
11	Warnow	62.890,39	-64.337,40
13	Gägelow	831.875,34	875.419,13
	<b>Summe:</b>	<b>6.413.466,33</b>	<b>5.499.661,48</b>
12	Stadt Grevesmühlen	3.752.208,76	4.951.459,13
	<b>Gesamtbestand:</b>	<b>10.165.675,09</b>	<b>10.451.120,61</b>

Fest- und Tagesgeldanlagen sind durch Abrechnungen der Kreditinstitute belegt. Der in der Bilanz ausgewiesene Gesamtbestand der liquiden Mittel stimmt mit dem entsprechenden Bestand im Tagesabschluss der Stadtkasse zum Bilanzstichtag überein.

Die o.g. Bestände spiegeln sich wie folgt wider:

<b>Bankkonto</b>	Bestand in Euro 31.12.2010	Bestand in Euro 31.12.2011
Sparkasse Mecklenburg-Nordwest	671.527,28	94.744,52
Sparkasse MNW – Kreditkarte	4.612,69	4.562,69
Volks- und Raiffeisenbank	2.124.563,01	28.013,68
Deutsche Kreditbank	62.595,08	672.012,82
Commerzbank	57,41	57,48
Termingelder	0,00	2.156.285,07
Festgelder	7.300.414,51	7.494.719,39
Barkasse	1.905,11	724,96
<b>Summe:</b>	<b>10.165.675,09</b>	<b>10.451.120,61</b>

Kassenbestand in Devisen und Fremdwährungen war zum Bilanzstichtag nicht vorhanden.

### D.3 Aktive Rechnungsabgrenzungsposten

Der Rechnungsabgrenzungsposten wurde gemäß § 36 Abs. 1 GemHVO-Doppik gebildet. Er beinhaltet im Wesentlichen die durch Verträge bzw. Rechnungen belegten Auszahlungen im Jahr 2011, die zu Aufwendungen im Jahr 2012 und Folgejahre führen. Hauptsächlich betrifft dies Versicherungen, Abonnements, Kfz-Steuer, Wartungsgebühren für EDV und Frankiermaschine sowie die Bezüge der Beamten für Januar 2012.

Der aktive Rechnungsabgrenzungsposten wurde durch eine Auflistung aus dem Lohnprogramm für die Beamtenbezüge und für die übrigen Positionen durch Rechnungen belegt. Gegenüber dem Vorjahr haben sich die aktiven Rechnungsabgrenzungsposten um 1.260,57 auf 55.462,28 Euro vermindert.

Die Bewertung erfolgte mit dem Nominalwert der Ausgaben des Haushaltsjahres oder der Haushaltsvorjahre, die Haushaltsfolgejahre betreffen.

**D.4 Eigenkapital****D.4.1 Kapitalrücklage**

Das Eigenkapital wurde zum Nennwert angesetzt und beträgt zum Bilanzstichtag 60.609.283,77 Euro (Vorjahr 59.696.454,41 Euro). Es beinhaltet hauptsächlich die allgemeine Kapitalrücklage als rechnerische Differenz zwischen dem auf der Aktivseite der Bilanz ausgewiesenen Vermögen abzüglich der auf der Passivseite der Bilanz ausgewiesenen übrigen Posten.

Die Kapitalrücklage hat sich im Haushaltsjahr wie folgt geändert:

Stand am 31.12.2010:	59.696,5 T€
1. Korrekturbuchungen zur Eröffnungsbilanz:	+89,0 T€
2. Zuführung aus investiven Schlüsselzuweisungen:	+967,1 T€
3. Korrekturbuchungen für Anteile an den Versorgungskassen:	-1.176,6 T€
Stand am 31.12.2011:	59.576,0 T€

Genehmigungen der Rechtsaufsichtsbehörde nach § 18 Abs. 2 GemHVO-Doppik waren nicht erforderlich.

Die Korrekturbuchung zur Eröffnungsbilanz aus dem Jahr 2010 in Höhe von 20.826,39 Euro wurde an die Kapitalrücklage umgebucht. Der neue Bestand im Konto 20102009 enthält die bei der Aufstellung des Jahresabschlusses 2011 festgestellten Korrekturen in Höhe von 109.985,86 Euro.

Die Korrekturbuchungen betreffen im Einzelnen:

Bilanzkonto	Grund der Umbuchung	Betrag in Euro
03995000	Korrektur EÖB, Flurstück 14/12, Flur 1, Wohlenberg bei EÖB nicht berücksichtigt	110.000,00
072500000	Korrektur EÖB, 4x Sirene nicht berücksichtigt AV1200007845 bis AV1200007848	4,00
08229000	Korrektur EÖB, Vollabgang Fahnenmast AV 1200000669 doppelt erfasst	-108,14

Das Eigenkapital erhöht sich aufgrund des positiven Ergebnisses in Höhe von rd. 1.033,3 T€ um insgesamt rd. 912,8 T€.

**D.4.2 Ergebnismrücklagen****D.4.2.2 Zweckgebundene Ergebnismrücklagen**

Es sind keine zweckgebundene Ergebnismrücklagen zu bilden.

**D.4.2.3 Rücklage für Belastungen aus dem kommunalen Finanzausgleich**

Die Bildung einer Rücklage für Belastungen aus dem kommunalen Finanzausgleich wurde nicht vorgenommen, da die Voraussetzungen gemäß § 37 Abs. 6 GemHVO-Doppik nicht erfüllt sind. Die Rücklage ist für zukünftige Umlageverpflichtungen aus der Amtsumlage, der Kreisumlage sowie zum Zweck der Vorsorge für absehbare Mindereinnahmen aus dem Finanzausgleich zu bilden, wenn sich für das Haushaltsfolgejahr aufgrund des § 7 des Landesfinanzausgleichsgesetzes eine Steuerkraftmesszahl ergibt, die den Durchschnitt der beiden Haushaltsvorjahre wesentlich übersteigt.



**D.4.4 Ergebnisvortrag**

Der Ergebnisvortrag hat sich im Haushaltsjahr wie folgt verändert:

	Euro
Stand 31.12.2010	0,00
Zuführung des Ergebnisses des Haushaltsvorjahres	0,00
Stand 31.12.2011	0,00

Der Saldo der ordentlichen und außerordentlichen Ein- und Auszahlungen gem. § 3 Abs. 1 Nr. 26 GemHVO-Doppik nach Verrechnung der Auszahlungen zur planmäßigen Tilgung von Krediten für Investitionen und Investitionsförderungsmaßnahmen hat sich im Haushaltsjahr wie folgt verändert:

	Euro
Saldo zum 31.12.2010	5.354.124,93
Saldo des Haushaltsjahres 2011	1.634.767,46
Saldo zum 31.12.2011	6.988.892,39

## **D.5 Sonderposten**

### **D.5.1 Sonderposten zum Anlagevermögen**

Die Sonderposten zum Anlagevermögen wurden zum Bilanzstichtag objektbezogen ermittelt. Der Nachweis der Zuwendungen erfolgte durch entsprechende Bescheide. Die Auflösung der Sonderposten erfolgt ertragswirksam entsprechend der Abschreibung der bezuschussten Vermögensgegenstände. Die Erfassung und Fortschreibung erfolgt auf Inventarlisten und in der Anlagenbuchhaltung.

#### **5.1.1 Sonderposten aus Zuwendungen**

Die Stadt Grevesmühlen hat im Haushaltsjahr Zuwendungen erhalten, die nach § 37 Abs. 2 GemHVO-Doppik in den Sonderposten einzustellen waren.

Bezüglich der Darstellung wird auf die Anlage „Übersicht über die Sonderposten“ hingewiesen.

Der Sonderposten aus Zuwendungen zeigt folgende Entwicklung:

	T€
Stand 31.12.2010	14.343,6
Zugang	206,7
Umbuchung	508,3
Auflösung	490,3
Abgang	41,1
Stand 31.12.2011	14.527,2

Die wesentlichen Zuführungen und Umbuchungen setzen sich wie folgt zusammen:

Zuwendungsgeber	Art der Zuwendungen	geförderte Maßnahme	Zuwendungs betrag in T€
1. Land M-V	EU-Mittel	Investitionskostenzuschuss "Kirchtumblick GMV"	86,4
2. Land M-V	Landesmittel	Investitionskostenzuschuss "Kirchtumblick GMV"	21,6
3. Benthack	Spende	Investitionskostenzuschuss "Kirchtumblick GMV"	20,0
4. Straßenbauamt	Bundesmittel	Durchlass Poischer Mühlenbach	60,8
5. Rudebo	Sachzuwendung	Blumensäulen	2,8
6. Landkreis NWM	Bundesmittel	energetische Sanierung Grundschule "Am Ploggensee"	41,2
7. Landkreis NWM	Landesmittel	energetische Sanierung Grundschule "Am Ploggensee"	5,5
8. Landkreis NWM	Kreismittel	energetische Sanierung Grundschule "Am Ploggensee"	22,1
9. Landkreis NWM	Landesmittel	FinLVoKiföG-Mittel Ausstattung Kita	1,0
10. Landkreis NWM	Bundesmittel	Sanierung Sportlerheim "Am Tannenbergr"	395,0
11. Landkreis NWM	Landemittel	Sanierung Sportlerheim "Am Tannenbergr"	52,6
<b>Gesamt</b>			<b>709,0</b>

Durch die Fertigstellung der Baumaßnahmen „Sanierung Sportlerheim Am Tannenbergr“ und „Neubau Durchlass Poischower Mühlenbach in Degtow“ wurden die bereits in den Vorjahren vereinnahmten Zuwendungen den entsprechenden Bilanzkonten zugeordnet.

Diese Umbuchungen spiegeln sich in gleicher Höhe in den Sonderposten aus Anzahlungen wider (siehe Tabelle Pkt. 5.1.3).

### 5.1.2 Sonderposten aus Beiträgen und ähnlichen Entgelten

Die Stadt Grevesmühlen hat im Haushaltsjahr Ertragszuschüsse aus Beiträgen und ähnlichen Entgelten veranlagt, die nach § 37 Abs. 4 GemHVO-Doppik in den Sonderposten einzustellen waren. Die ausgewiesenen Beiträge beinhalten veranlagte Anliegerbeiträge für Gehwege und Straßen.

Wesentliche Zugänge sind Ausbaubeiträge für den „Vielbecker Weg“ mit einem Gesamtwert von 120.088,11 Euro sowie die „Freytagstraße“ in Höhe von insgesamt 16.622,41 Euro.

Der Sonderposten zeigt folgende Entwicklung:

	T€
Stand 31.12.2010	968,6
Zuführung	136,8
Umbuchung	0,0
Auflösung	48,2
Abgang	0,2
Stand 31.12.2011	1.057,0

### 5.1.3 Sonderposten aus Anzahlungen für Anlagevermögen

Der Posten enthält bereits vereinnahmte Zuwendungen Dritter aus Teilabrechnungen für im Bau befindliche Objekte. Der wesentliche Bestandteil sind diverse Spenden in Höhe von insgesamt 6.011,59 Euro für die Anschaffung eines Spielgerätes im Zuge der Baumaßnahme „Freizeitanlage Am Ploggensee“.

Weiterhin sind hier die im Investitionsförderungsfonds angesammelten Mittel aus Grundstücksverkäufen (15.783,27 Euro) und noch nicht verwendete Mittel für Sammelausgleichsflächen (38.724,26 Euro) enthalten.

Der Sonderposten zeigt folgende Entwicklung:

	T€
Stand 31.12.2010	167,5
Zuführung	401,9
Umbuchung	-508,3
Abgang	0,0
Stand 31.12.2011	61,1

### 5.4 Sonstige Sonderposten

Unter der Bilanzposition der "Sonstigen Sonderposten" sind zum Bilanzstichtag die erhöhten Schlüsselzuweisungen 2007 und 2008 (laut Haushaltserlass des Innenministeriums Mecklenburg-Vorpommern vom 20. November 2006) passiviert. Diese wurden zum Ausgleich der Jahresfehlbeträge 2009 und 2010 in Höhe von rd. 613,7 T€ aufgelöst. Da das Ergebnis 2011 positiv ausfällt, wird eine weitere nicht erforderlich. Es verbleibt ein Restposten in Höhe von ca. 544,7 T€.

**D.6 Rückstellungen****D.6.1. Rückstellungen für Pensionen und ähnliche Verpflichtungen**

Rückstellungen wurden gemäß § 35 GemHVO-Doppik gebildet.

Der Ansatz der Rückstellungen für Pensionen erfolgte auf der Grundlage der durch die Versorgungskasse M-V ermittelten und bereitgestellten Werte. Die Rückstellung für Beihilfeverpflichtungen gegenüber Beamten und Versorgungsempfängern wurde wie zur Eröffnungsbilanz entsprechend Erlass des Innenministeriums in Höhe von 20 % der Rückstellungen für die Pensionen gebildet. Die Pensionsrückstellung setzt sich wie folgt zusammen:

Pensionsberechtigte	Stand 31.12.2010 in Euro	Zuführung	Inanspruch- nahme	Auflösung	Stand 31.12.2011 in Euro
Aktive Beamte	2.231.581,20	271.676,40			2.503.257,60
Pensionäre	309.699,60	14.022,00			323.721,60
Hinterbliebene	18.940,80		2.713,20		16.227,60
<b>Insgesamt</b>	<b>2.560.221,60</b>	<b>285.698,40</b>	<b>2.713,20</b>	<b>0,00</b>	<b>2.843.206,80</b>

**D.6.3 Sonstige Rückstellungen**

Sonstige Rückstellungen wurden mit dem voraussichtlichen Betrag der Inanspruchnahme bewertet. Ihr Ausweis entspricht § 35 GemHVO-Doppik.

Die Rückstellungen für Altersteilzeit berücksichtigen sowohl den Erfüllungsrückstand als auch die Verpflichtung zur Zahlung von Aufstockungsbeträgen. Die Bewertung der Rückstellungen für nicht in Anspruch genommenen Urlaub/geleistete Überstunden erfolgte auf Basis der durchschnittlichen Personalkosten je Mitarbeiter/in.

Rückstellungen für unterlassene Instandhaltung wurden zum Bilanzstichtag nicht gebildet.

Folgende Aufwandsrückstellungen wurden gebildet:

Art der Rückstellung	Stand 31.12.2010 in Euro	Zuführung	Inanspruch- nahme	Auflösung	Stand 31.12.2011 in Euro
1. Aufwandsrückstellungen für Unfallkasse (Unfallversicherung 2011, Steuerberatung und Fahrstreifenpflasterung Wismarsch Str.)	52.883,83		52.883,83		0,00
2. Unterlassene Instandhaltung bebaute Grundstücke	0,00	0,00	0,00	0,00	0,00
3. Sonstige Verpflichtungen	973.487,86	325.693,41	413.643,52	75.106,82	810.430,93
- Urlaub	25.703,05	4.820,79	6.631,74		23.892,10
- geleistete Überstunden	9.894,38	354,97	82,89		10.166,46
- Inanspruchnahme von Altersteilzeit	891.944,43	264.378,32	366.982,89	75.106,82	714.233,04
- für Leistungsentgelt 2011, Schullasten	45.946,00	56.139,33	39.946,00		62.139,33
<b>Insgesamt</b>	<b>1.026.371,69</b>	<b>325.693,41</b>	<b>466.527,35</b>	<b>75.106,82</b>	<b>810.430,93</b>

**D.7 Verbindlichkeiten****D.7.2. Verbindlichkeiten aus Kreditaufnahmen**

Verbindlichkeiten aus Kreditaufnahmen wurden durch eine Beleginventur erfasst und sind durch entsprechende Verträge nachgewiesen. Der Stand der Kreditverbindlichkeiten ist durch Einzelaufstellung nachgewiesen und mit den entsprechenden Bankbestätigungen abgestimmt. Die Bewertung erfolgte gemäß § 33 Abs. 6 GemHVO-Doppik mit dem Rückzahlungsbetrag.

Kredit	Kreditnummer	Finanzierungsobjekt	Ursprungskapital	Restkapital zum 31.12.2011	Zinssatz in Prozent
Deutsche Kreditbank AG	6706104210	Schule "Am Wasserturm" und Stadtsanierung	818.067,04	359.949,49	5,85
Deutsche Kreditbank AG	6706111017	Rathausblock	381.423,76	50.856,38	4,17
Deutsche Kreditbank AG	6706115265	Umschuldung aus 1990/91	4.739.600,00	1.123.001,52	5,99
Deutsche Kreditbank AG	6706245237	Modernisierung ZOB	194.600,00	34.055,00	3,98
Sparkasse MNW	6300008620	Umschuldung aus 1992	870.772,55	420.772,55	4,32
Sparkasse MNW	6589001918	Umschuldung ehem. KAF für Rathausblock und Mehrzweckhalle	2.170.815,05	1.682.381,63	3,10
KfW	7195207	Speicher Wismarsche Str. 5	900.000,00	900.000,00	2,58
KfW	8302105	Kirchstraße 2/4	200.000,00	200.000,00	2,70
KfW - Umgliederung aus SV	4216196	Kita Lustgarten	339.139,90	160.637,70	2,73
KfW - Umgliederung aus SV	5567998	Gr./Kl. Vogelsang, Gr. Alleestr.	283.562,48	126.853,97	2,41
KfW - Umgliederung aus SV	1770494	Neuordnung RHB-Bereich	1.953.646,28	668.348,02	4,92
KfW - Umgliederung aus SV	1104115	Neuordnung RHB-Bereich	869.196,20	251.607,34	4,72
<b>Summe:</b>				<b>5.978.463,60</b>	

Angaben in Euro

Ein Darlehen für das D4-Objekt Kirchstraße 2/4 in Höhe von 200.000 Euro wurde 2011 neu aufgenommen.

Darüber hinaus beinhaltet der Posten Zinsverbindlichkeiten aus den o.g. Kreditverträgen von 32.805,08 €.

Verbindlichkeiten aus Kreditaufnahmen zur Sicherung der Zahlungsfähigkeit (Liquiditätskredit) bestanden zum Stichtag der Bilanz 31. Dezember 2011 nicht.

**D.7.5 Verbindlichkeiten aus Lieferungen und Leistungen**

Der Bilanzposten mit einer Gesamtsumme von 439.681,38 Euro (Vorjahr: 59.879,35 Euro) beinhaltet im Wesentlichen einen Grundstückskauf, die Wärmeversorgung an den Schulen, Ingenieurleistungen und Abbruchkosten sowie Zahlungsverpflichtungen aus Dienstleistungsverträgen und Sicherheitseinbehalte aus Bauleistungen. Der Nachweis der Verbindlichkeiten aus Lieferungen und Leistungen erfolgte durch eine OP-Liste aus der Finanzbuchführung.

### **D.7.7 Verbindlichkeiten gegenüber verbundenen Unternehmen**

Die Verbindlichkeiten gegenüber verbundenen Unternehmen mit einer Gesamtsumme von 12.163,71 Euro (Vorjahr: 185,05 Euro) betreffen hauptsächlich die Stromabrechnungen von den Stadtwerken.

### **D.7.9 Verbindlichkeiten gegenüber Sondervermögen mit Sonderrechnung, Zweckverbänden, Anstalten des öffentlichen Rechts, rechtsfähigen kommunalen Stiftungen**

Bei den Verbindlichkeiten gegenüber dem Sondervermögen mit Sonderrechnung mit einer Gesamtsumme von 307.864,63 Euro (Vorjahr: 304.156,47 Euro) handelt es sich um Verbindlichkeiten aus Bewirtschaftungsabrechnung Wasser/Abwasser sowie Bereitstellung von Regenwasserkanälen.

### **D.7.10 Verbindlichkeiten gegenüber dem sonstigen öffentlichen Bereich**

Die Verbindlichkeiten gegenüber dem sonstigen öffentlichen Bereich mit einer Gesamtsumme von 5.821.175,50 Euro (Vorjahr: 6.595.841,41 Euro) betreffen hauptsächlich die Verbindlichkeiten aus dem gemeinsamen Zahlungsmittelbestand im Rahmen der Einheitskasse (5.660,8 T€) Zahlungen an die Unfallkasse, eine Zwischenfinanzierung für die Entwicklungsmaßnahme sowie Verbindlichkeiten aus Lohnsteuer für Dezember 2011, die erst im Januar 2012 fällig wurde.

### **D.7.11 Sonstige Verbindlichkeiten**

Ausgewiesen werden unter diesem Posten (Gesamtbetrag 31.926,90 Euro, Vorjahr 64.136,86 Euro) im Wesentlichen die durchlaufenden Posten/Verwahrgelder sowie Kautionen. Die größte Abnahme resultiert aus einer Spende (22 T€), die den Sonderposten zugeordnet wurde.

Die Zusammensetzung der Verbindlichkeiten sowie die Aufgliederung nach Fristigkeiten sind in der Verbindlichkeitenübersicht aufgezeigt, die als Anlage beigefügt ist.

## **D.8 Passive Rechnungsabgrenzung**

Der passive Rechnungsabgrenzungsposten wurde durch Rechnungen und Verträge belegt. Die Bewertung erfolgte mit dem Nominalwert.

Sonstige passive Rechnungsabgrenzungsposten wurden für Mieten in der Tiefgarage, Benutzungsgebühren für die Obdachlosenunterkunft und für Pachten gebildet.

Im Vergleich zum Vorjahr haben sich die passiven Abgrenzungsposten um 1.128,92 auf 6.989,93 Euro erhöht.

## **E. Angaben zur Ergebnisrechnung**

Im Vergleich zum Haushaltsansatz ergeben sich bei folgenden Posten der Ergebnisrechnung erhebliche Abweichungen:

1. Mehrerträge bei der Gewerbesteuer in Höhe von 203 T€
2. Mehrerträge beim Gemeindeanteil an der Einkommensteuer in Höhe von 96,8 T€
3. Mehrerträge bei den Landeszuweisungen in Höhe von 69,1 T€ (lt. FAG für übergemeindliche Aufgaben)

4. Mehrerträge aus der Auflösung von Sonderposten in Höhe von 7,7 T€
5. Mehrerträge bei den öffentlich-rechtlichen Leistungsentgelten von 20,0 T€ (insbesondere Pass- und Verwaltungsgebühren)
6. Mindererträge bei den Kostenerstattungen und –umlagen von 34,1 T€ (insbesondere für Gemeindeanteile an den Schulkosten und aufgrund der geänderten Zuordnung von Personalkostenerstattungen durch das Amt zur Verwaltungsumlage)
7. Mehrerträge bei den sonstigen laufenden Erträgen von 90,5 T€: resultiert aus Erträgen aus der Veräußerung von Vorräten, der Auflösung von Wertberichtigungen auf Forderungen und von Rückstellungen sowie aus periodenfremden Erträgen.
8. Minderaufwendungen bei den Personalkosten von 220,7 T€ sowie den Versorgungsaufwendungen für pensionierte Beamte (598,1 T€)
9. Minderaufwendungen bei den Sach- und Dienstleistungen von 474,7 T€, insbesondere für Strom, Unterhaltung der Grundstücke und nicht realisierten Abbruchkosten
10. Minderaufwendungen bei den Abschreibungen in Höhe von 406,9 T€, da die Planansätze aufgrund der noch nicht aufgestellten Eröffnungsbilanz geschätzt und geplante Bauvorhaben nicht umgesetzt wurden
11. Minderaufwendungen bei den Zuwendungen, Umlagen und Transferaufwendungen von 12 T€ (insbesondere Vereinsförderung)
12. Mehraufwendungen bei den sonstigen laufenden Aufwendungen von 115,9 T€ insbesondere für Verluste aus dem Abgang von Sachanlagen und Wertberichtigungen
13. Mehrerträge aus Zinsen und sonstigen Finanzeinzahlungen von 93,5 T€ (Zinserträge aus Termingeldern und Gewerbesteuer)

Im Ergebnis wird ein Überschuss von 1.033.283,20 Euro ausgewiesen. Daher ist keine weitere Auflösung von sonstigen Sonderposten notwendig. Das Ergebnis ist in das Folgejahr vorzutragen.

Im Jahr 2011 wurden außerplanmäßigen Aufwendungen/Auszahlungen und überplanmäßigen Aufwendungen/Auszahlungen wie folgt getätigt.

ü/a*	Produkt	Sachkonto	Betrag	Deckung aus	Sachverhalt	Beschluss	
						durch	am
a	11401	0910-052	602,38	11401.5231	Austausch Switch im Vereinshaus	Bürgermeister	15.09.2011
a	11401	0960-135	20.054,36	11401.5231	Ersatz Heizkessel Turnhalle F.-Reuter	Bürgermeister**	23.02.2012
ü	11402	0827	201,22	11401.5235	Werkstattzubehör Bauhof	Bürgermeister	04.01.2012
ü	11402	0910-041	20.000,00	61101.4013	Beschaffung Multicar mit Kran	Hauptausschuss	16.08.2011
ü	11402	0910-041	1.285,00	11402.0827	Kettensäge, Blasgerät	Bürgermeister	21.09.2011
ü	11403	0910-001	361,10	11101.5636	Anschaffung Bürostühle	Bürgermeister	15.12.2011
			400,00	11201.5612			
ü	11403	0910-055	111,12	11403.5237	Sicherungseinrichtung EDV-Raum	Bürgermeister	30.09.2011
ü	11403	0910-055	810,39	11403.08272	Anschaffung Monitor	Bürgermeister	28.12.2011
a	11403	0910-086	3.000,00	11403.5634	Anschaffung Telefonanlage	Hauptausschuss	26.09.2011
			2.000,00	11403.56344			
			1.000,00	11403.5621			
			900,00	11403.0910-056			
			13.100,00	liqu. Mittel			
ü	11403	0910-120	658,00	11403.5235	VW-Caddy	Bürgermeister	29.11.2011
ü	21102	0827	54,20	21102.0910-121	Ausstattung Schulräume F.-Reuter-Schule	Bürgermeister	19.09.2011
a	21102	0910-132	8.316,20	21102.5231	Alarmanlage F.-Reuter-Schule	Bürgermeister**	24.01.2012
a	21102	0960-134	23.065,13	21102.5231	Ersatz Heizkessel F.-Reuter-Schule	Bürgermeister**	23.02.2012
ü	21103	0827	255,34	21103.0910-009	Ausstattung Schulräume GS Plogensee	Bürgermeister	15.09.2011
a	25201	0827	239,50	25201.2331	Ausstellungsgegenstände Museum	Bürgermeister	08.12.2011
ü	25202	0827	161,88	25202.52491	Archiv-Ausstattung	Bürgermeister	15.12.2011
ü	27201	5247	900,00	27201.41443	Medienerwerb	Bürgermeister	28.12.2011
			98,19	27201.5249	Bibliothek		
ü	36101	54151	12.000,00	61101.4013	erhöhter Gemeindeanteil Kita-Betreuung	Hauptausschuss	15.11.2011
			20.000,00	62101.4730			
a	36501	0910-133	2.778,27	36501.5231	Erweiterung Alarmanlage Kita	Bürgermeister	07.02.2012
ü	54101	0481-030	3.000,00	11401.14211H	Grunderwerb für Gemeindestraßen	Bürgermeister	16.08.2011
ü	54101	0960-122	3.800,00	54101.0960-025	Geländer für Brücke Poischer Mühlenbach	Bürgermeister	28.10.2011
Summe:			139.152,28				

\*ü=Überplanmäßig, a=außerplanmäßig

\*\* Beschluss Hauptausschuss erforderlich



Für den größten Teil der über- bzw. außerplanmäßigen Auszahlungen lagen die erforderlichen Genehmigungen vor. Die Erneuerung der Alarmanlage und der Ersatz der Heizungsanlage in der Grundschule Fritz-Reuter sowie der angrenzenden Turnhalle waren im Haushalt als Aufwand geplant. Jedoch wurde nach Rechnungseingang Anfang des Jahres 2012 festgestellt, dass diese Leistungen als nachträgliche AHKS zu aktivieren sind. Somit sind außerplanmäßige Auszahlungen in Höhe von insgesamt 51.435,69 Euro entstanden, für die ein Beschluss des Hauptausschusses erforderlich war.

Außerdem entstanden Haushaltsüberschreitungen bei folgenden Konten:

Produkt	Sachkonto	Planansatz	Überschreitung	Sachverhalt
11401	0960-106	0	2.926,98	Brandschutzkonzept GS Ploggensee
21103	0960-106	0	1.832,18	Brandschutzkonzept GS Ploggensee
51101	14211-035	0	6.313,54	1. Abschlag Honorar Bahnhof
54101	35512	0	682,47	Auszahlung Sicherheitseinbehalt

Summe: 11.755,17

Den Überschreitungen stehen Einsparungen bei den Auszahlungen für Sach- und Dienstleistungen in Höhe von insgesamt 487.935,98 Euro gegenüber, so dass die Deckungsfähigkeit gegeben ist.

**Für die außerplanmäßigen Auszahlungen in Höhe von 51.435,69 Euro und die Haushaltsüberschreitungen in Höhe von 11.755,17 Euro wird durch Beschluss der Stadtvertretung im Rahmen des Jahresabschlusses die Notwendigkeit anerkannt.**

## F. Angaben zur Finanzrechnung

Folgende Posten der Finanzrechnung haben sich im Vergleich zu den Planansätzen erheblich verändert:

1. Mehreinzahlungen bei Steuern und Abgaben in Höhe von 361,3 T€
2. Mehreinzahlungen aus Zuwendungen, allgemeinen Umlagen und sonstigen Transfereinzahlungen in Höhe von 88,2 T€
3. Mehreinzahlungen aus öffentlich- und privatrechtlichen Leistungsentgelten von zusammen 35,7 T€
4. Mindereinzahlungen bei Kostenerstattungen und Kostenumlagen von 166,2 T€
5. Mehreinzahlungen bei sonstigen lfd. Einzahlungen von 131,3 T€, insbesondere aus periodenfremden Einzahlungen (105,5 T€ u.a. aus Gemeindeanteilen für Schullasten)
6. Minderauszahlungen für Personal von rd. 109,5 T€
7. Minderauszahlungen für Sach- und Dienstleistungen in Höhe von 537,9 T€, insbesondere für Unterhaltung der Grundstücke und Gebäude sowie der Straßen, Wege und Plätze
8. Minderauszahlungen bei Zuwendungen, Umlagen und Transferauszahlungen von 116,3 T€ (insbesondere Gewerbesteuerumlage)
9. Minderauszahlungen bei sonstigen lfd. Auszahlungen von 160,4 T€, insbesondere für Sachverständigen-, Gerichts- und ähnliche Auszahlungen sowie Bebauungspläne (89,8 T€)
10. Mehreinzahlungen aus Zinsen und sonstigen Finanzeinzahlungen von 52,7 T€ (Termingeldzinsen)
11. Mindereinzahlungen aus Investitionstätigkeit von 287,4 T€
12. Minderauszahlungen aus Investitionstätigkeit von 3.512,2 T€.

Der Saldo der ordentlichen Ein- und Auszahlungen ist mit 2.284,7 T€ positiv. Die Auszahlung zur Tilgung von Krediten beträgt 649,9 T€. Der Haushalt ist in der Finanzrechnung ausgeglichen. Der Saldo aus Ein- und Auszahlungen für Investitionen beträgt -589,8 T€. Somit ergibt sich ein Finanzmittelüberschuss von 1.694,8 T€. Der Saldo der Ein- und Auszahlungen für Investitionskredite beträgt -449,9 T€. Die liquiden Mittel erhöhten sich im Haushaltsjahr um rd. 1,2 Mio. Euro.

Im Jahr 2011 wurden insgesamt 2.635.514,33 Euro für Investitionen umgesetzt, u.a. für folgende Maßnahmen:

Konto	Bezeichnung	Betrag in Euro
11401.09600000-067	Baumaßnahme Sportlerheim „Am Tannenbergl“	626.257,06
11401.14211000-099	Grunderwerb B-Plan 30 „Klützer Straße“	294.499,80
11402.09100000-041	Kauf Ausstattung Bauhof	95.533,00
21102-09600000-037	Grundschule Fritz-Reuter – Schulhof	162.634,58
42402.09600000-096	Freizeitanlage „Am Ploggensee“ (u.a. Badesteg)	138.443,16
51103.01900000-063	Sanierungsmaßnahme Altstadt	655.579,83
54101.09600000-024	Verkehrsanbindung B105 – Kläranlage	24.067,46
54101.09600000-025	Straßenerneuerung „Am Bleicherberg“	131.452,98
54101.09600000-088	Erneuerung Gehweg und Straßenbeleuchtung „Questiner Weg“	47.564,14
54101.09600000-090	Straßenausbau Rosenweg	62.021,39
54101.09600000-101	Erneuerung Treppe zun Ploggensee	45.308,19
54101.09600000-115	Erneuerung Brücke über die Stepenitz Ortslage Questin	36.778,96
54101.09600000-122	Neubau Durchlass „Poischower Mühlenbach“ in Degtow	65.026,58

Die Übersicht enthält investive Auszahlungen ab 20.000 Euro.

Den Auszahlungen stehen investive Einzahlungen von insgesamt 2.045.690,06 Euro gegenüber, davon aus

Zuwendungen:	1.446.104,46 Euro
Beiträgen:	202.795,37 Euro
Verkäufen:	176.427,44 Euro

Zudem wurden Haushaltsermächtigungen in Höhe von 1.284.564,96 Euro in das Folgejahr übertragen. Eine Einzelübersicht ist als Anlage beigelegt.

**G. Angaben zu den Teilrechnungen**

Betrachtet werden hier nur die Teilergebnishaushalte.

<b>Teilhaushalt 1:</b>		<b>Steuerung, zentrale Dienste</b>
------------------------	--	------------------------------------

Produkt		Jahresergebnis		
		Plan	Ist	Abweichung
11101	Verwaltungsleitung	-255.800,00	-110.107,32	145.692,68
11102	Gremien	-162.400,00	-136.591,92	25.808,08
11201	Personalwesen	-196.000,00	-153.513,32	42.486,68
11301	Personalmanagement/Organisation	-43.800,00	-22.847,24	20.952,76
11401	Zentrales Gebäude- und Flächenmanagement	-1.356.200,00	-1.069.350,22	286.849,78
11402	Bauhof	0,00	-40.465,08	-40.465,08
11403	Sonstige zentrale Dienste	-542.900,00	-554.572,11	-11.672,11
11404	Bürgerbüro	2.100,00	5.512,86	3.412,86
11601	Finanzverwaltung	-630.900,00	-524.365,38	106.534,62
12101	Wahlen	-86.200,00	-28.222,04	57.977,96
57101	Wirtschaftsförderung	-69.000,00	-37.033,71	31.966,29
57501	Stadtinformation u. Stadtmarketing	-45.500,00	-38.091,47	7.408,53
1	Teilhaushalt ges.	-3.386.600,00	-2.709.646,95	676.953,05

<b>Teilhaushalt 2:</b>		<b>Ordnung</b>
------------------------	--	----------------

Produkt		Jahresergebnis		
		Plan	Ist	Abweichung
12201	Allg. Ordnungsangelegenheiten	-154.300,00	-134.612,98	19.687,02
12202	Standesamt	-97.400,00	-53.022,54	44.377,46
12203	Einwohnermeldewesen	-92.100,00	-36.519,29	55.580,71
12301	Verkehrsangelegenheiten	-17.900,00	-4.096,49	13.803,51
12601	Allgemeiner Brandschutz	-174.900,00	-142.833,33	32.066,67
31501	Soziale Einrichtungen für Wohnungslose	-37.800,00	-23.002,49	14.797,51
35101	Wohngeld, sonstige soziale Hilfen	-106.800,00	-109.362,50	-2.562,50
35102	Begrüßungsgeld für Neugeborene	0,00	0,00	0,00
54701	Stadtbus	-31.000,00	-32.514,12	-1.514,12
57301	Wochenmarkt	-10.900,00	-7.597,65	3.302,35
57302	Jahrmärkte, Rummel u. ä.	-12.600,00	-16.198,70	-3.598,70
2	Teilhaushalt ges.	-735.700,00	-559.760,09	175.939,91

<b>Teilhaushalt 3:</b>		<b>Bildung und Sport</b>
------------------------	--	--------------------------

Produkt		Jahresergebnis		
		Plan	Ist	Abweichung
20101	Allgemeine Schulverwaltung	-15.800,00	-17.593,11	-1.793,11
21101	Schulkostenbeiträge Grundschule	-15.500,00	-21.208,85	-5.708,85
21102	Grundschule "Fritz Reuter"	-191.300,00	-132.714,02	58.585,98
21103	Grundschule "Am Ploggensee"	-110.100,00	-55.921,38	54.178,62
21501	Schulkostenbeiträge Regionalschule	-5.000,00	-12.447,09	-7.447,09
21502	Regionalschule "Am Wasserturm"	-185.700,00	-171.371,54	14.328,46
42101	Vereinsförderung Sport	-20.900,00	-19.432,54	1.467,46
42401	Sportplatz "Am Tannenbergr"	-69.700,00	-85.756,44	-16.056,44
42402	Freizeitanlage Am Ploggensee	-22.600,00	-15.654,34	6.945,66
3	Teilhaushalt ges.	-636.600,00	-532.099,31	104.500,69

<b>Teilhaushalt 4:</b>		<b>Kultur</b>
------------------------	--	---------------

Produkt		Jahresergebnis		
		Plan	Ist	Abweichung
25201	Städtisches Museum	-48.900,00	-48.671,64	228,36
25202	Stadtarchiv	-89.600,00	-71.726,53	17.873,47
27201	Stadtbibliothek	-87.600,00	-81.674,46	5.925,54
28101	Kulturelle Veranstaltungen	-64.700,00	-63.627,04	1.072,96
28102	Stadtfest	-37.000,00	-11.334,98	25.665,02
28103	Vereinsförderung Kultur	-6.800,00	-5.520,36	1.279,64
4	Teilhaushalt ges.	-334.600,00	-282.555,01	52.044,99

<b>Teilhaushalt 5:</b>		<b>Soziales und Jugend</b>
------------------------	--	----------------------------

Produkt		Jahresergebnis		
		Plan	Ist	Abweichung
36101	Allgemeine Kita-Verwaltung	-614.800,00	-676.199,83	-61.399,83
36201	Kinder- und Jugendarbeit	-59.100,00	-58.433,37	666,63
36202	Vereinsförderung Jugend u. Soziales	-55.700,00	-55.652,64	47,36
36501	Kita und Hort "Am Lustgarten"	-531.100,00	-393.039,34	138.060,66
36601	Öffentliche Spielplätze	-54.600,00	-53.096,25	1.503,75
5	Teilhaushalt ges.	-1.315.300,00	-1.236.421,43	78.878,57

<b>Teilhaushalt 6:</b>		<b>Planung und Erschließung</b>
------------------------	--	---------------------------------

Produkt		Jahresergebnis		
		Plan	Ist	Abweichung
51101	Städtebauliche Planung/Raumplanung	-131.000,00	-103.250,48	27.749,52
51102	Entwicklungsgebiet West II	-19.800,00	-24.217,14	-4.417,14
51103	Sanierungsmaßnahme "Altstadt"	-76.300,00	-81.553,78	-5.253,78
52101	Bauverwaltung	-19.400,00	-15.848,27	3.551,73
53801	Niederschlagswasserbeseitigung	-40.200,00	-42.846,96	-2.646,96
54001	Konzessionsabgabe Elektrizität/Gas	255.100,00	269.933,57	14.833,57
54101	Gemeindestraßen	-1.691.600,00	-1.231.063,69	460.536,31
54201	Rad-, Gehwege an Kreisstraßen	0,00	0,00	0,00
54301	Rad-, Gehwege an Landesstraßen	-80.200,00	-100.776,81	-20.576,81
54401	Rad-, Gehwege an Bundesstraßen	-81.600,00	-49.978,93	31.621,07
54501	Straßenreinigung	-35.200,00	-60.877,11	-25.677,11
54502	Winterdienst	-166.900,00	-49.349,29	117.550,71
54601	Allgemeine Parkeinrichtungen	17.900,00	-30.937,28	-48.837,28
54602	Tiefgarage/Parkdecks	-18.900,00	-17.655,96	1.244,04
55501	Kommunale Forstwirtschaft	28.000,00	38.626,84	10.626,84
6	Teilhaushalt ges.	-2.060.100,00	-1.499.795,29	560.304,71

<b>Teilhaushalt 7:</b>		<b>Umwelt</b>
------------------------	--	---------------

Produkt		Jahresergebnis		
		Plan	Ist	Abweichung
55101	Öffentliches Grün, Landschaftsbau	-288.900,00	-167.649,35	121.250,65
55201	Gewässerunterhaltung außerhalb WBV	-13.600,00	-14.256,68	-656,68
55202	Wasser- und Bodenverbände	-13.000,00	-39.022,37	-26.022,37
55301	Friedhöfe und Mahnmale	-15.100,00	-9.110,02	5.989,98
55401	Förderung Umweltverbände	-1.300,00	-1.169,49	130,51
56101	Umweltschutzmaßnahmen	-46.900,00	-38.746,53	8.153,47
7	Teilhaushalt ges.	-378.800,00	-269.954,44	108.845,56

<b>Teilhaushalt 8:</b>		<b>Allgemeine Finanzwirtschaft</b>
------------------------	--	------------------------------------

Produkt		Jahresergebnis		
		Plan	Ist	Abweichung
61101	Steuern; allgemeine Zuweisungen, allgemeine Umlagen	7.565.400,00	7.932.751,85	367.351,85
61201	sonstige allgemeine Finanzwirtschaft	-162.200,00	-40.459,94	121.740,06
62601	Beteiligungsverwaltung	204.200,00	231.492,50	27.292,50
6	Teilhaushalt ges.	7.607.400,00	8.123.784,41	516.384,41

## H. Sonstige Angaben

### H.1 Einschränkungen von Grundbesitzrechten

Sämtliche vorhandene Nutzungs-, Verfügungs- oder Verwertungsbeschränkungen (z.B. Geh-, Leitungs-, Wegerechte u. ä.), die im Grundbuch beschrieben sind, wurden bei der Bewertung der bebauten und unbebauten Grundstücke berücksichtigt. Diese werden in den Bewertungstabellen, aber aufgrund des Umfangs nicht in einer gesonderten Liste geführt.

Die Stadt hat mit der Stadtwerke Grevesmühlen GmbH (Laufzeit bis 27.06.2013) einen Konzessionsvertrag für die Versorgung mit elektrischer Energie und mit der Gasversorgung Grevesmühlen GmbH (Laufzeit bis 22.09.2011) einen Konzessionsvertrag für die Versorgung mit Gas geschlossen. Darin gestattet sie dem Konzessionsnehmer die Nutzung der öffentlichen Straßen, Wege und Plätze.

### H.2 Drohende finanzielle Belastungen, für die keine Rückstellungen gebildet wurden

Der Stadt Grevesmühlen drohen zum Bilanzstichtag künftige finanzielle Belastungen, für die keine Rückstellungen gebildet wurden, insbesondere hinsichtlich der Endabrechnung des Städtebaulichen Sondervermögens „Altstadt“ in noch unbekannter Höhe.

Weiterhin wurden die Anlagen, die durch den Wasser- und Bodenverband bewirtschaftet werden, nach dem Zeitwert bewertet und abgeschrieben. Zu erwartende Ersatzinvestitionen dürften in den kommenden Jahren jedoch deutlich teurer ausfallen. Der Umfang kann derzeit jedoch nicht beziffert werden.

Die übrigen zum Zeitpunkt der Bilanzerstellung bekannten finanziellen Verpflichtungen wurden in entsprechenden Rückstellungen berücksichtigt. Für weitere drohende finanzielle Verpflichtungen lagen keine Anhaltspunkte vor.

### H.3 Finanzielle Verpflichtungen aus Leasingverträgen und kreditähnlichen Rechtsgeschäften

Die Stadt Grevesmühlen hat 2009 einen Leasingvertrag zur Finanzierung der Informationstechnik (IT) mit der VPL Leasing Vertriebspartner abgeschlossen. Dieser Vertrag läuft bis 2014. Die jährliche Leasingrate beträgt 28,9 T€.

Weiterhin wurde 2010 ein Leasingvertrag für eine neue Kehrmaschine über einen Netto-Leasingbetrag von 90.744,50 Euro (Laufzeit bis 2015) abgeschlossen.

Andere kreditähnliche Rechtsgeschäfte wurden nicht abgeschlossen.

### H.4 Haftungsverhältnisse aus der Bestellung von Sicherheiten für fremde Verbindlichkeiten

Bestellungen von Sicherheiten lagen zum Bilanzstichtag 31. Dezember 2011 nicht vor.

### H.5 Sonstige Haftungsverhältnisse

Zum Bilanzstichtag hat die Stadt Grevesmühlen folgende Ausfallbürgschaften übernommen (in T€):

	Stand 31.12.2010	Stand 31.12.2011
Schützenzunft	12	11
Stadtwerke	271	-
GOS/Treuhandvermögen	267	214
DRK	400	400
<b>Gesamt</b>	<b>950</b>	<b>625</b>

### H.6 In Anspruch genommene Verpflichtungsermächtigungen, die noch keine Verbindlichkeiten begründen

Zum Bilanzstichtag wurde keine der bestehenden Verpflichtungsermächtigungen in Anspruch genommen, d.h., Verpflichtungen aus bereits erteilten Aufträgen wurden nicht begründet.

### H.7 Sonstige Sachverhalte, aus denen sich finanzielle Verpflichtungen ergeben können

Zum Bilanzstichtag sind alle hinreichend konkretisierten finanziellen Verpflichtungen als Verbindlichkeiten oder Rückstellungen erfasst. Darüber hinaus sind zum Bilanzstellungszeitpunkt keine Sachverhalte bekannt, aus denen sich weitere finanzielle Verpflichtungen für die Stadt Grevesmühlen ergeben.

### H.8 Noch nicht erhobene Entgelte und Abgaben

Für folgende Erschließungs- und Ausbaumaßnahmen, die bis zum Bilanzstichtag fertig gestellt wurden, wurden noch keine Entgelte oder Abgaben erhoben:

Bezeichnung der Maßnahme	Fertigstellungsdatum	voraussichtliche Höhe der Beiträge	erhobene Vorauszahlungen	Zeitpunkt der voraussichtlichen Erhebung
Gebhardstraße	17.08.2010	100.000,00	-	07.08.2014

### H.9 Subsidiärhaftung aus der Zusatzversorgung der Arbeitnehmer

Zur Subsidiärhaftung aus der Zusatzversorgung von Tarifangestellten werden folgende Angaben gemacht:

Die Arbeitnehmer der Stadt Grevesmühlen sind bei der Kommunalen Zusatzversorgungskasse Mecklenburg-Vorpommern (ZMV) versichert.

Es bestehen Versorgungszusagen gemäß des Tarifvertrages über die zusätzliche Altersversorgung der Beschäftigten des öffentlichen Dienstes vom 1. März 2002 – Altersvorsorge-TV-Kommunal – (ATV-K) in der Fassung des Änderungsvertrages Nr. 4 vom 22. Juni 2007 sowie aufgrund der Satzung der Kommunalen Zusatzversorgungskasse Mecklenburg - Vorpommern in der Fassung vom 3. April 2002 (AmtsBl. M-V Nr. 42/2002 S. 1377) 6. Satzungsänderung vom 25. Oktober 2007 (AmtsBl. M-V/AAz. 2008 S. 219).

Die Stadt Grevesmühlen hat als Mitglied keine unmittelbare Verpflichtung aus der Zusatzversorgung der Arbeitnehmer gegenüber den berechtigten Arbeitnehmern. Die direkte Verpflichtung besteht von Seiten der Zusatzversorgungskasse gegenüber den berechtigten Arbeitnehmern. Die Gemeinde verpflichtet sich lediglich gegenüber der Zusatzversorgungskasse, Fehlbeträge der Zusatzversorgungskasse auszugleichen, so dass diese jederzeit ihre Verpflichtungen gegenüber den Arbeitnehmern erfüllen kann. Insofern besteht eine mittelbare Verpflichtung der Gemeinde gegenüber den berechtigten Arbeitnehmern.

Die Umlagen bzw. Zusatzbeiträge an die ZMV setzen sich wie folgt zusammen:

Jahr	U m l a g e in €		Z u s a t z b e i t r a g in €		
	Arbeitgeber 1,3%	Arbeitnehmer 0%	Arbeitgeber 2%	Arbeitnehmer 2%	Gesamt 4%
2011	49.426,82		76.041,15	76.041,15	152.082,30
2012	50.803,39		78.159,16	78.159,16	156.318,32

## H.10 Derivative Finanzinstrumente

Derivate Finanzierungsinstrumente wurden nicht in Anspruch genommen.

## H.11 Beteiligungen

Die Stadt Grevesmühlen ist an folgenden Organisationen mit mindestens 5 % direkt oder indirekt beteiligt:

Stichtag	31.12.2008	Stadtwerke Grevesmühlen GmbH	WOBAG Grevesmühlen GmbH	Gesamt
Gezeichnetes Kapital in €		1.500.000,00	5.000.000,00	6.500.000,00

Der Anteil am Eigenkapital des Zweckverbandes Grevesmühlen beträgt 23,3 %.

## H.12 Trägerschaften von Sparkassen, die nicht bilanziert sind

Die Stadt Grevesmühlen ist Mitglied im Sparkassenzweckverband für die Sparkasse Mecklenburg-Nordwest. Ausschließlicher Zweck des Zweckverbandes, dem auch der Landkreis Nordwestmecklenburg angehört, ist die Trägerschaft bei der Sparkasse Mecklenburg-Nordwest mit Sitz in Wismar.

### H.13 Organisationen, für die die Gemeinde uneingeschränkt haftet

Die Stadt Grevesmühlen hat keine uneingeschränkten Haftungsverhältnisse für Organisationen aufgrund gesetzlicher Vorschriften oder vertraglicher Vereinbarungen.

### H.14 Mitgliedschaften

Die Stadt Grevesmühlen ist Mitglied in folgenden Organisationen:

Name der Organisation	Leistungen an die Organisation	Konto
	In Tsd. Euro	
Wasser- und Bodenverband Stepenitz-Maurine	30,8	55202.5449
Städte- und Gemeindetag Mecklenburg-Vorpommern	7,2	11403.5642
Kommunaler Arbeitgeberverband	2,6	11201.5642
Kreisfeuerwehrverband NWM	0,3	12601.5643
Kommunaler Versorgungsverband Mecklenburg-Vorpommern	219,8	div.
Unfallkasse Mecklenburg-Vorpommern	31,0	div.
Gartenbau-Berufsgenossenschaft	1,8	div.
Landwirtschaftliche Berufsgenossenschaft	0,7	div.
Hanseatische Feuerwehrunfallkasse	16,5	12601.56416
Regionaler Planungsverband Westmecklenburg	Beiträge ab 2012	
Zweckverband Elektronische Verwaltung M-V	3,9	
Zweckverband Kommunales Studieninstitut M-V	Keine Beiträge	
Creditreform	0,3	11601.5643
Tourismusverband Mecklenburg-Schwerin e.V.	1,1	57501.5643
Petermännchen Kulturfördergesellschaft	0,5	57501.5643
Sagen- und Märchenstraße	0,5	57501.5643
Bund Deutscher Schiedsmänner und Schiedsfrauen	0,1	12201.5643
Kommunale Gemeinschaftsstelle für Verwaltungsmanagement	0,7	11403.5642
Die Alte Stadt e.V.	0,2	11403.5642
ÜAZ Waren/Grevesmühlen e.V.	0,3	11403.56421
Verein „Stadt ohne Watt“	0,3	11403.5642
Sonstige (LAG Personal- und Betriebsräte, LAG Gleichstellungsbeauftragte, Fachverband KKV, LV der Vollziehungs- und Vollstreckungsbeamten, FV Standesbeamte MV, Museumsverband MV, Verband deutscher Archivare, Deutscher Bibliotheksverband, F. Bödecker Kreis MV)	1,5	div.
Insgesamt	319,9	



**H.15 Sonstige wesentliche Verträge**


Die Stadt Grevesmühlen hat folgende wesentliche Verträge (Jahresvolumen über 10 T€) abgeschlossen:

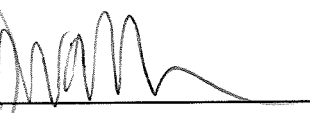
	Jährliche Leistung in Tsd. Euro	Konto
<b>1. Verpflichtende Verträge</b>		
Treuhandvertrag für die städtebauliche Sanierungsmaßnahme	208,2 T€	ZWA 2011
Treuhandvertrag für die städtebauliche Entwicklungsmaßnahme	9,9 T€	ZWA 2011
Fernwärmelieferverträge (diverse)	204,6 T€	.5223
Stromlieferverträge (diverse)	276,6 T€	.5226
Leasingvertrag IT (Server)	28,9 T€	11403.5622
Mietvertrag Digitalkopiersystem	26,8 T€	11403.5621
Seniorenbetreuungsvertrag	24,4 T€	36202.541591
Dienstleistungsvertrag für amtliche Bekanntmachungen	20,0 T€	11101.5636
Contractingvertrag Wärmeversorgung Kita	4,9 T€	36501.5223
Leasingvertrag Kehrmaschine	16,7 T€	11402.5622
Gebäudereinigung Kita	49,7 T€	36501.523231
Gebäudereinigung übrige	123,8 T€	11401.523231
Softwarepflege HKR-Programm	15,0 T€	11403.56243
Pflege- und Wartungsvertrag IT Hardware und Systemsoftware	15,8 T€	11403.56244
<b>2. Berechtigende Verträge</b>		
Öffentlich-rechtlicher Vertrag	894,0 T€	61101.44243
Konzessionsvertrag Strom	243,1 T€	54001.4625
Konzessionsvertrag Gas	31,2 T€	54001.4625
Diverse Garagenpachtverträge	68,9 T€	11401.44112
Landwirtschaftlicher Pachtvertrag	21,2 T€	11401.44111
Nutzungsvertrag für Sportstätten (Landkreis)	27,8 T€	42401.44243

**H.16 Personalbestand**

Die durchschnittliche Zahl der Beamtinnen und Beamten sowie der Arbeitnehmerinnen und Arbeitnehmer zeigt folgende Übersicht:

	Durchschnittliche Anzahl	
	31.12.2010	31.12.2011
<b>Beamte</b>	<b>14</b>	<b>13</b>
- davon auf Probe		
- davon teilzeitbeschäftigt		
<b>Arbeitnehmer/Innen</b>	<b>112</b>	<b>111</b>
- davon Auszubildende	2	2
- davon teilzeitbeschäftigt	38	36
- davon Freistellungsphase Altersteilzeit	6	6
<b>Summe</b>	<b>126</b>	<b>124</b>

**I. Ort, Datum Unterschrift des Bürgermeisters**Grevesmühlen, 17.08.2012

  
Prahler  
Bürgermeister der Stadt Grevesmühlen



# Anlagenbuchführung Anlagenübersicht

erstellt am: **25.07.2017 / 11:40:56** 441  
 erstellt von: **Herr Holtz, SB ANBU**  
 erstellt für: **12 Stadt Grevesmühlen**  
 Haushaltsjahr: **2011**

Eingeschränkt auf: Alle Anlagennummern

Art (gemäß §47 Absatz 4 Nummer 1 bzw. §47 Absatz 5 Nummer 2 GemHVO-Doppik)  Sortierung: FIBU-Bilanzstruktur	Anschaffungs- und Herstellungskosten / Zuführungsbeträge				Abschreibungen, Wertberichtigungen / Auflösungsbeträge							Restbuchwerte		Kennzahlen		außerplan- mäßige Ab- schreibungen / Auflösungs- beträge
	Stand zum 31.12.2010	Zugänge im Haushaltsjahr	Abgänge im Haushaltsjahr	Umbuchungen im Haushaltsjahr	Stand zum 31.12.2011	aufgelaufene Abschreibung zum 31.12.2010	Zuschreibung im Haushaltsjahr	Abschreibungen im Haushaltsjahr	Umbuchung im Haus- haltsjahr	aufgelaufene Abschreibungen auf Abgänge	Abschreibungen zum 31.12.2011	Restbuchwert am Ende des Haushaltsjahres	Restbuchwert am Ende des Haushalts- vorjahres	Durchschnitt- licher Abschrei- nungssatz	Durchschnitt- licher Rest-buch- wert	
	in EUR															
<b>1.1.1 Gewerbliche Schutzrechte und ähnliche Rechte und Werte sowie Lizenzen an solchen Rechten und Werten</b>	193.973,92	15.426,03	634,14	0,00	208.765,81	169.328,75	0,00	12.891,89	0,00	632,14	181.588,50	27.177,31	24.645,17	6,17	13,01	0,00
<b>1.1.2 Geleistete Zuwendungen</b>	363.896,60	0,00	0,00	-10.553,51	353.343,09	0,00	0,00	0,00	0,00	0,00	353.343,09	363.896,60	0,00	100,00	0,00	
<b>1.1.3 Gezahlte Investitionszuschüsse</b>	5.350.424,81	130.157,50	0,00	0,00	5.480.582,31	2.463.648,31	0,00	136.297,60	0,00	0,00	2.599.945,91	2.880.636,40	2.886.776,50	2,48	52,56	0,00
<b>1.1.5 Geleistete Anzahlungen auf immaterielle Vermögensgegenstände</b>	556.624,96	675.579,83	151.157,50	-125.516,11	955.531,18	0,00	0,00	0,00	0,00	0,00	955.531,18	556.624,96	0,00	100,00	0,00	
<b>Summe immaterielle Vermögensgegenstände</b>	6.464.920,29	821.163,36	151.791,64	-136.069,62	6.998.222,39	2.632.977,06	0,00	149.189,49	0,00	632,14	2.781.534,41	4.216.687,98	3.831.943,23	2,13	60,25	0,00
<b>1.2.1 Wald, Forsten</b>	899.165,04	0,00	0,00	-25,56	899.139,48	0,00	0,00	0,00	0,00	0,00	899.139,48	899.165,04	0,00	100,00	0,00	
<b>1.2.2 Sonstige unbebaute Grundstücke und grundstücksgleiche Rechte</b>	5.155.211,62	2.478,22	17.116,83	-408.289,57	4.732.283,44	236.262,95	0,00	11.227,81	2.101,27	113,56	249.478,47	4.482.804,97	4.918.948,67	0,23	94,72	1.012,45
<b>1.2.3 Bebaute Grundstücke und grundstücksgleiche Rechte</b>	29.154.901,88	116.978,58	47.679,21	1.163.680,08	30.387.881,33	4.403.254,55	0,00	469.024,88	-13.232,06	12.113,10	4.846.934,27	25.540.947,06	24.751.647,33	1,54	84,04	0,00
<b>1.2.4 Infrastrukturvermögen</b>	41.786.479,18	13.986,19	126.525,00	366.789,46	42.040.729,83	16.223.671,21	0,00	995.766,96	-1.088,82	105.456,91	17.112.892,44	24.927.837,39	25.562.807,97	2,36	59,29	0,00
<b>1.2.5 Bauten auf fremden Grund und Boden</b>	1.513.045,13	0,00	0,00	0,00	1.513.045,13	310.316,03	0,00	22.164,40	0,00	0,00	332.480,43	1.180.564,70	1.202.729,10	1,46	78,02	0,00
<b>1.2.6 Kunstgegenstände, Denkmäler</b>	216.938,93	0,00	0,00	0,00	216.938,93	3.790,27	0,00	634,23	0,00	0,00	4.424,50	212.514,43	213.148,66	0,29	97,96	0,00
<b>1.2.7 Maschinen, technische Anlagen, Fahrzeuge</b>	3.963.613,70	147.980,90	82.838,42	98.202,63	4.126.958,81	2.072.844,75	0,00	245.876,17	0,00	73.713,38	2.245.007,54	1.881.951,27	1.890.768,95	5,95	45,60	0,00
<b>1.2.8 Betriebs- und Geschäftsausstattung</b>	3.224.460,31	107.669,95	36.209,53	10.810,14	3.306.730,87	1.927.156,68	0,00	206.555,53	0,00	30.891,43	2.102.820,78	1.203.910,09	1.297.303,63	6,24	36,40	0,00
<b>1.2.10 Geleistete Anzahlungen auf Sachanlagen, Anlagen im Bau</b>	1.999.424,05	1.461.396,05	20.256,47	-1.649.478,11	1.791.085,52	0,00	0,00	0,00	0,00	0,00	0,00	1.791.085,52	1.999.424,05	0,00	100,00	0,00
<b>Summe Sachanlagen</b>	87.913.239,84	1.850.489,89	330.625,46	-418.310,93	89.014.793,34	25.177.296,44	0,00	1.951.249,98	-12.219,61	222.288,38	26.894.038,43	62.120.754,91	62.735.943,40	2,19	69,78	1.012,45
<b>1.3.1 Anteile an verbundenen Unternehmen</b>	6.500.000,00	0,00	0,00	0,00	6.500.000,00	0,00	0,00	0,00	0,00	0,00	0,00	6.500.000,00	6.500.000,00	0,00	100,00	0,00
<b>1.3.2 Ausleihungen an verbundene Unternehmen</b>	7.882,68	0,00	5.802,68	0,00	2.080,00	0,00	0,00	0,00	0,00	0,00	0,00	2.080,00	7.882,68	0,00	100,00	0,00
<b>1.3.5 Sondervermögen mit Sonderrechnung, Zweckverbände, Anstalten des öffentlichen Rechts, rechtsfähige kommunale Stiftungen</b>	5.471.725,06	0,00	0,00	98.976,04	5.570.701,10	0,00	0,00	0,00	0,00	0,00	0,00	5.570.701,10	5.471.725,06	0,00	100,00	0,00
<b>1.3.6 Ausleihungen an Sondervermögen mit Sonderrechnung, Zweckverbände, Anstalten des öffentlichen Rechts, rechtsfähige kommunale</b>	85.000,00	0,00	0,00	0,00	85.000,00	0,00	0,00	0,00	0,00	0,00	0,00	85.000,00	85.000,00	0,00	100,00	0,00

Legende: alle währungsrelevanten Beträge in EUR



# Anlagenbuchführung Anlagenübersicht

erstellt am: **25.07.2017 / 11:40:56** 442  
 erstellt von: **Herr Holtz, SB ANBU**  
 erstellt für: **12 Stadt Grevesmühlen**  
 Haushaltsjahr: **2011**

Eingeschränkt auf: Alle Anlagennummern

Art (gemäß §47 Absatz 4 Nummer 1 bzw. §47 Absatz 5 Nummer 2 GemHVO-Doppik)  Sortierung: FIBU-Bilanzstruktur	Anschaffungs- und Herstellungskosten / Zuführungsbeträge				Abschreibungen, Wertberichtigungen / Auflösungsbeträge							Restbuchwerte		Kennzahlen		außerplan- mäßige Ab- schreibungen / Auflösungs- beträge
	Stand zum 31.12.2010	Zugänge im Haushaltsjahr	Abgänge im Haushaltsjahr	Umbuchungen im Haushaltsjahr	Stand zum 31.12.2011	aufgelaufene Abschreibung zum 31.12.2010	Zuschreibung im Haushaltsjahr	Abschreibungen im Haushaltsjahr	Umbuchung im Haus- haltsjahr	aufgelaufene Abschreibungen auf Abgänge	Abschreibungen zum 31.12.2011	Restbuchwert am Ende des Haushaltsjahres	Restbuchwert am Ende des Haushalts- vorjahres	Durchschnitt- licher Abschrei- nungssatz	Durchschnitt- licher Rest-buch- wert	
	in EUR															
<b>Stiftungen</b>																
1.3.8 Anteilige Rücklagen der Versorgungskassen zur Abdeckung von Pensionsverpflichtungen	1.177.923,54	0,00	640.875,03	0,00	537.048,51	0,00	0,00	0,00	0,00	0,00	0,00	537.048,51	1.177.923,54	0,00	100,00	0,00
1.3.9 Sonstige Ausleihungen	216.887,78	0,00	77.757,87	0,00	139.129,91	0,00	0,00	0,00	0,00	0,00	0,00	139.129,91	216.887,78	0,00	100,00	0,00
<b>Summe Finanzanlagen</b>	13.459.419,06	0,00	724.435,58	98.976,04	12.833.959,52	0,00	0,00	0,00	0,00	0,00	0,00	12.833.959,52	13.459.419,06	0,00	100,00	0,00
<b>Summe Anlagevermögen</b>	107.837.579,19	2.671.653,25	1.206.852,68	-455.404,51	108.846.975,25	27.810.273,50	0,00	2.100.439,47	-12.219,61	222.920,52	29.675.572,84	79.171.402,41	80.027.305,69	1,92	72,73	1.012,45
2.1.1 Sonderposten aus Zuwendungen	17.680.941,38	206.715,91	48.033,44	508.364,73	18.347.988,58	3.337.348,44	0,00	490.285,74	0,00	6.890,28	3.820.743,90	14.527.244,68	14.343.592,94	2,67	79,17	0,00
2.1.2 Sonderposten aus Beiträgen und ähnlichen Entgelten	1.368.446,07	136.830,52	405,72	0,00	1.504.870,87	399.842,35	0,00	48.227,74	0,00	160,23	447.909,86	1.056.961,01	968.603,72	3,20	70,23	0,00
2.1.3 Sonderposten aus Anzahlungen für Anlagevermögen	167.568,46	401.915,39	0,00	-508.364,73	61.119,12	0,00	0,00	0,00	0,00	0,00	0,00	61.119,12	167.568,46	0,00	100,00	0,00
<b>2. Summe Sonderposten zum Anlagevermögen</b>	19.216.955,91	745.461,82	48.439,16	0,00	19.913.978,57	3.737.190,79	0,00	538.513,48	0,00	7.050,51	4.268.653,76	15.645.324,81	15.479.765,12	2,70	78,56	0,00



# Anlagenbuchführung Anlagenübersicht

erstellt am: **25.07.2017 / 11:43:18** 443  
 erstellt von: **Herr Holtz, SB ANBU**  
 erstellt für: **12 Stadt Grevesmühlen**  
 Haushaltsjahr: **2011**

Eingeschränkt auf: Fibu-Bestandskonto 00100000 bis Fibu-Bestandskonto 13812000, ohne Typen Zuschuss und Beitrag

Art (gemäß §47 Absatz 4 Nummer 1 bzw. §47 Absatz 5 Nummer 2 GemHVO-Doppik)  Sortierung: Fibu-Bestandskonto	Anschaffungs- und Herstellungskosten / Zuführungsbeträge				Abschreibungen, Wertberichtigungen / Auflösungsbeträge							Restbuchwerte		Kennzahlen		außerplan- mäßige Ab- schreibungen / Auflösungs- beträge
	Stand zum 31.12.2010	Zugänge im Haushaltsjahr	Abgänge im Haushaltsjahr	Umbuchungen im Haushaltsjahr	Stand zum 31.12.2011	aufgelaufene Abschreibung zum 31.12.2010	Zuschreibung im Haushaltsjahr	Abschreibungen im Haushaltsjahr	Umbuchung im Haus- haltsjahr	aufgelaufene Abschreibungen auf Abgänge	Abschreibungen zum 31.12.2011	Restbuchwert am Ende des Haushaltsjahres	Restbuchwert am Ende des Haushalts- vorjahres	Durchschnitt- licher Abschrei- nungssatz	Durchschnitt- licher Rest-buch- wert	
	in EUR															
01120000 - Datenverarbeitungs-Software	168.154,04	15.426,03	634,14	0,00	182.945,93	145.164,68	0,00	11.936,46	0,00	632,14	156.469,00	26.476,93	22.989,36	6,52	14,47	0,00
01140000 - Gewerbliche Schutzrechte	300,00	0,00	0,00	0,00	300,00	34,71	0,00	29,75	0,00	0,00	64,46	235,54	265,29	9,91	78,51	0,00
01150000 - Sonstige Rechte und Werte	4.628,40	0,00	0,00	0,00	4.628,40	3.239,88	0,00	925,68	0,00	0,00	4.165,56	462,84	1.388,52	20,00	10,00	0,00
01190000 - Gewerbliche Schutzrechte und ähnliche Rechte und Werte sowie Lizenzen an solchen Rechten und Werten / Sonstige	20.891,48	0,00	0,00	0,00	20.891,48	20.889,48	0,00	0,00	0,00	0,00	20.889,48	2,00	2,00	0,00	0,00	0,00
01220000 - Immaterielle Vermögensgegenstände aus geleisteten Zuwendungen gegenüber Beteiligungen	363.896,60	0,00	0,00	-10.553,51	353.343,09	0,00	0,00	0,00	0,00	0,00	0,00	353.343,09	363.896,60	0,00	100,00	0,00
01300000 - Gezahlte Investitionszuschüsse als Nutzungsberechtigter	5.350.424,81	130.157,50	0,00	0,00	5.480.582,31	2.463.648,31	0,00	136.297,60	0,00	0,00	2.599.945,91	2.880.636,40	2.886.776,50	2,48	52,56	0,00
01900000 - Anzahlungen auf immaterielle Vermögensgegenstände	556.624,96	675.579,83	151.157,50	-125.516,11	955.531,18	0,00	0,00	0,00	0,00	0,00	0,00	955.531,18	556.624,96	0,00	100,00	0,00
02100000 - Wald, Forsten (Mischwald/Laubwald/Nadelwald/Gehölz/Sonstige)	899.165,04	0,00	0,00	-25,56	899.139,48	0,00	0,00	0,00	0,00	0,00	0,00	899.139,48	899.165,04	0,00	100,00	0,00
02200000 - Grünflächen (Friedhöfe/Parkanlagen/Kleingartenanlagen,Gartenland/Sp ortflächen/Kinderspielplätze/Tierparks/Sonstige)	1.398.224,36	0,00	1.437,55	-168.974,04	1.227.812,77	0,00	0,00	0,00	767,44	0,00	767,44	1.227.045,33	1.398.224,36	0,00	99,93	767,44
02220000 - Parkanlagen	190.543,27	2.322,97	113,70	1.656,90	194.409,44	173.509,47	0,00	7.166,25	1.088,82	113,56	181.650,98	12.758,46	17.033,80	3,68	6,56	0,00
02230000 - Kleingartenanlagen, Gartenland	19.220,78	0,00	0,00	0,00	19.220,78	0,00	0,00	0,00	0,00	0,00	0,00	19.220,78	19.220,78	0,00	100,00	0,00
02250000 - Kinderspielplätze	64.362,16	0,00	0,00	0,00	64.362,16	54.335,18	0,00	3.516,35	0,00	0,00	57.851,53	6.510,63	10.026,98	5,46	10,11	0,00
02290000 - Grünflächen / Sonstige	48.736,05	0,00	0,00	0,00	48.736,05	0,00	0,00	0,00	0,00	0,00	0,00	48.736,05	48.736,05	0,00	100,00	0,00
02300000 - Ackerland (Ackerland/Brachland/Öd-und Unland/Weideland/Streuobstwiesen/Moor und Heide/Landwirtschaftliche Anbauflächen/Sonstige)	1.569.879,96	0,00	0,00	-45.797,54	1.524.082,42	0,00	0,00	0,00	0,00	0,00	0,00	1.524.082,42	1.569.879,96	0,00	100,00	0,00
02320000 - Brachland	0,00	62,91	0,00	0,00	62,91	0,00	0,00	0,00	0,00	0,00	0,00	62,91	0,00	0,00	100,00	0,00
02330000 - Öd- und Unland	0,00	92,34	0,00	0,00	92,34	0,00	0,00	0,00	0,00	0,00	0,00	92,34	0,00	0,00	100,00	0,00

Legende: alle währungsrelevanten Beträge in EUR



# Anlagenbuchführung Anlagenübersicht

erstellt am: **25.07.2017 / 11:43:20** 444  
 erstellt von: **Herr Holtz, SB ANBU**  
 erstellt für: **12 Stadt Grevesmühlen**  
 Haushaltsjahr: **2011**

Eingeschränkt auf: Fibu-Bestandskonto 00100000 bis Fibu-Bestandskonto 13812000, ohne Typen Zuschuss und Beitrag

Art (gemäß §47 Absatz 4 Nummer 1 bzw. §47 Absatz 5 Nummer 2 GemHVO-Doppik)  Sortierung: Fibu-Bestandskonto	Anschaffungs- und Herstellungskosten / Zuführungsbeträge				Abschreibungen, Wertberichtigungen / Auflösungsbeträge							Restbuchwerte		Kennzahlen		außerplan- mäßige Ab- schreibungen / Auflösungs- beträge
	Stand zum 31.12.2010	Zugänge im Haushaltsjahr	Abgänge im Haushaltsjahr	Umbuchungen im Haushaltsjahr	Stand zum 31.12.2011	aufgelaufene Abschreibung zum 31.12.2010	Zuschreibung im Haushaltsjahr	Abschreibungen im Haushaltsjahr	Umbuchung im Haus- haltsjahr	aufgelaufene Abschreibungen auf Abgänge	Abschreibungen zum 31.12.2011	Restbuchwert am Ende des Haushaltsjahres	Restbuchwert am Ende des Haushalts- vorjahres	Durchschnitt- licher Abschrei- nungssatz	Durchschnitt- licher Rest-buch- wert	
	in EUR															
02400000 - Schutzflächen (Ökoflächen,Ausgleichsflächen/Lärmschutz/Hochwassersc hutz/Sonstige)	68.117,35	0,00	0,00	-254,47	67.862,88	0,00	0,00	0,00	0,00	0,00	0,00	67.862,88	68.117,35	0,00	100,00	0,00
02610000 - Flüsse und Bäche	3.722,41	0,00	0,00	0,00	3.722,41	0,00	0,00	0,00	0,00	0,00	0,00	3.722,41	3.722,41	0,00	100,00	0,00
02620000 - Seen und Teiche	693.557,14	0,00	0,00	-19.435,74	674.121,40	0,00	0,00	0,00	0,00	0,00	0,00	674.121,40	693.557,14	0,00	100,00	0,00
02690000 - Gewässer / Sonstige	5.962,08	0,00	0,00	-65,24	5.896,84	0,00	0,00	0,00	0,00	0,00	0,00	5.896,84	5.962,08	0,00	100,00	0,00
02910000 - Konversionsflächen und Alllastenflächen	0,20	0,00	0,00	0,00	0,20	0,00	0,00	0,00	0,00	0,00	0,00	0,20	0,20	0,00	100,00	0,00
02930000 - Industrie- und Gewerbegrundstücke	304.324,12	0,00	15.558,00	-71.171,83	217.594,29	0,00	0,00	0,00	0,00	0,00	0,00	217.594,29	304.324,12	0,00	100,00	0,00
02950000 - Kompostplätze, Wertstoffsammelplätze	21.046,09	0,00	0,00	0,00	21.046,09	8.418,30	0,00	545,21	0,00	0,00	8.963,51	12.082,58	12.627,79	2,59	57,41	0,00
02960000 - Bauland	676.082,19	0,00	7,58	-99.153,28	576.921,33	0,00	0,00	0,00	245,01	0,00	245,01	576.676,32	676.082,19	0,00	99,95	245,01
02970000 - Splitterparzellen an Drittgrundstücken	48.359,92	0,00	0,00	0,00	48.359,92	0,00	0,00	0,00	0,00	0,00	0,00	48.359,92	48.359,92	0,00	100,00	0,00
02990000 - Unbebaute Grundstücke und grundstücksgleiche Rechte / sonstige unbebaute Grundstücke	43.073,54	0,00	0,00	-5.094,33	37.979,21	0,00	0,00	0,00	0,00	0,00	0,00	37.979,21	43.073,54	0,00	100,00	0,00
03100000 - mit Wohnbauten (Einfamilienhäuser/Mehrfamilienhäuser/Dienstwohnungen/ Landwirtschaftliche+Forstwirtschaftliche Gebäude/Sonstige)	88.769,88	0,00	6.463,80	0,00	82.306,08	0,00	0,00	0,00	0,00	0,00	0,00	82.306,08	88.769,88	0,00	100,00	0,00
03120000 - Mehrfamilienhäuser	284.713,89	0,00	0,00	0,00	284.713,89	12.132,00	0,00	4.044,00	0,00	0,00	16.176,00	268.537,89	272.581,89	1,42	94,31	0,00
03210000 - Kindertagesstätten	4.977.488,14	0,00	0,00	0,00	4.977.488,14	444.094,46	0,00	64.477,90	0,00	0,00	508.572,36	4.468.915,78	4.533.393,68	1,29	89,78	0,00
03220000 - Jugendeinrichtungen	260.820,98	0,00	3.119,40	46.448,81	304.150,39	27.771,26	0,00	4.996,65	0,00	2.041,84	30.726,07	273.424,32	233.049,72	1,64	89,89	0,00
03260000 - Freizeiteinrichtungen	55.932,08	0,00	0,00	0,00	55.932,08	18.158,57	0,00	442,15	0,00	0,00	18.600,72	37.331,36	37.773,51	0,79	66,74	0,00
03270000 - Alten- und sonstige Betreuungseinrichtungen	16.660,00	0,00	0,00	0,00	16.660,00	4.998,00	0,00	1.666,00	0,00	0,00	6.664,00	9.996,00	11.662,00	10,00	60,00	0,00
03290000 - Sonstige soziale Einrichtungen	174.531,84	0,00	0,00	0,00	174.531,84	16.451,90	0,00	4.217,59	0,00	0,00	20.669,49	153.862,35	158.079,94	2,41	88,15	0,00
03310000 - Grundschulen (§ 11 II Nr. 1a SchulG M-V)	1.818.292,07	6.978,58	5.071,20	132.069,98	1.952.269,43	269.020,62	0,00	37.208,73	0,00	4.356,00	301.873,35	1.650.396,08	1.549.271,45	1,90	84,53	0,00

Legende: alle währungsrelevanten Beträge in EUR



# Anlagenbuchführung Anlagenübersicht

erstellt am: **25.07.2017 / 11:43:21** 445  
 erstellt von: **Herr Holtz, SB ANBU**  
 erstellt für: **12 Stadt Grevesmühlen**  
 Haushaltsjahr: **2011**

Eingeschränkt auf: Fibu-Bestandskonto 00100000 bis Fibu-Bestandskonto 13812000, ohne Typen Zuschuss und Beitrag

Art (gemäß §47 Absatz 4 Nummer 1 bzw. §47 Absatz 5 Nummer 2 GemHVO-Doppik)  Sortierung: Fibu-Bestandskonto	Anschaffungs- und Herstellungskosten / Zuführungsbeträge					Abschreibungen, Wertberichtigungen / Auflösungsbeträge						Restbuchwerte		Kennzahlen		außerplan- mäßige Ab- schreibungen / Auflösungs- beträge
	Stand zum 31.12.2010	Zugänge im Haushaltsjahr	Abgänge im Haushaltsjahr	Umbuchungen im Haushaltsjahr	Stand zum 31.12.2011	aufgelaufene Abschreibung zum 31.12.2010	Zuschreibung im Haushaltsjahr	Abschreibungen im Haushaltsjahr	Umbuchung im Haus- haltsjahr	aufgelaufene Abschreibungen auf Abgänge	Abschreibungen zum 31.12.2011	Restbuchwert am Ende des Haushaltsjahres	Restbuchwert am Ende des Haushalts- vorjahres	Durchschnitt- licher Abschrei- nungssatz	Durchschnitt- licher Rest-buch- wert	
	in EUR															
03320000 - Regionale Schulen (§ 11 II Nr. 1b SchulG M-V)	3.998.190,57	0,00	0,00	0,00	3.998.190,57	749.657,98	0,00	60.991,68	0,00	0,00	810.649,66	3.187.540,91	3.248.532,59	1,52	79,72	0,00
03420000 - Büchereien, Bibliotheken	1.193.720,78	0,00	196,34	0,00	1.193.524,44	181.773,83	0,00	14.838,68	0,00	0,00	196.612,51	996.911,93	1.011.946,95	1,24	83,52	0,00
03440000 - Stadtarchive	79.107,58	0,00	0,00	0,00	79.107,58	18.940,53	0,00	1.911,36	0,00	0,00	20.851,89	58.255,69	60.167,05	2,41	73,64	0,00
03470000 - Mahnmale und Gedenkstätten	934,34	0,00	0,00	0,00	934,34	0,00	0,00	0,00	0,00	0,00	0,00	934,34	934,34	0,00	100,00	0,00
03480000 - Historische Gebäude und Einrichtungen	25.940,90	0,00	0,00	0,00	25.940,90	0,00	0,00	0,00	0,00	0,00	0,00	25.940,90	25.940,90	0,00	100,00	0,00
03510000 - Schwimm-, Hallen-, und Freibäder	100.637,69	0,00	0,00	0,00	100.637,69	0,00	0,00	0,00	0,00	0,00	0,00	100.637,69	100.637,69	0,00	100,00	0,00
03520000 - Turn- und Sporthallen	3.328.276,83	0,00	0,00	20.054,35	3.348.331,18	442.880,89	0,00	42.396,95	0,00	0,00	485.277,84	2.863.053,34	2.885.395,94	1,26	85,50	0,00
03540000 - Sportplätze	951.869,32	0,00	30.198,47	1.000.320,42	1.921.991,27	325.565,50	0,00	28.342,42	0,00	3.611,26	350.296,66	1.571.694,61	626.303,82	1,47	81,77	0,00
03610000 - Kleingärten	1.139.221,36	0,00	0,00	0,00	1.139.221,36	0,00	0,00	0,00	0,00	0,00	0,00	1.139.221,36	1.139.221,36	0,00	100,00	0,00
03700000 - mit Verwaltungsgebäuden	6.150.186,20	0,00	0,00	0,00	6.150.186,20	908.590,50	0,00	75.913,12	0,00	0,00	984.503,62	5.165.682,58	5.241.595,70	1,23	83,99	0,00
03910000 - Gemeinschafts-, Bürgerhäuser, Stadthallen	2.167.637,86	0,00	0,00	0,00	2.167.637,86	136.703,84	0,00	30.403,16	0,00	0,00	167.107,00	2.000.530,86	2.030.934,02	1,40	92,29	0,00
03920000 - Friedhofsgebäude / Leichen-, Trauerhallen (Gräberfelder/Krematorien/Einfriedungen, Mauern/Sonstige )	30.740,15	0,00	0,00	0,00	30.740,15	0,00	0,00	0,00	0,00	0,00	0,00	30.740,15	30.740,15	0,00	100,00	0,00
03950000 - Brand- und Katastrophenschutzeinrichtungen	396,00	0,00	0,00	0,00	396,00	43,56	0,00	14,52	0,00	0,00	58,08	337,92	352,44	3,66	85,33	0,00
03970000 - Gewerbe und Industrie	152.139,86	0,00	0,00	-818,07	151.321,79	3.114,92	0,00	1.507,72	0,00	0,00	4.622,64	146.699,15	149.024,94	0,99	96,94	0,00
03980000 - Bauhof	378.961,26	0,00	0,00	0,00	378.961,26	114.202,02	0,00	10.279,56	0,00	0,00	124.481,58	254.479,68	264.759,24	2,71	67,15	0,00
03995000 - Beherbergung, Gastronomie	23.458,89	110.000,00	0,00	0,00	133.458,89	0,00	0,00	0,00	0,00	0,00	0,00	133.458,89	23.458,89	0,00	100,00	0,00
03998000 - Garagen	1.720.989,67	0,00	2.630,00	-34.395,41	1.683.964,26	724.781,04	0,00	83.914,98	-13.232,06	2.104,00	793.359,96	890.604,30	996.208,63	4,98	52,88	0,00
03999000 - Sonstige	35.283,74	0,00	0,00	0,00	35.283,74	4.373,13	0,00	1.457,71	0,00	0,00	5.830,84	29.452,90	30.910,61	4,13	83,47	0,00
04120000 - Brücken	1.452.671,18	0,00	66,59	93.308,46	1.545.913,05	188.225,61	0,00	23.184,06	0,00	66,59	211.343,08	1.334.569,97	1.264.445,57	1,49	86,32	0,00
04310000 - Stromversorgungsanlagen / Grundstücke und grundstücksgleiche Rechte	1.739,71	0,00	0,00	0,00	1.739,71	0,00	0,00	0,00	0,00	0,00	0,00	1.739,71	1.739,71	0,00	100,00	0,00

Legende: alle währungsrelevanten Beträge in EUR



# Anlagenbuchführung Anlagenübersicht

erstellt am: **25.07.2017 / 11:43:23** 446  
 erstellt von: **Herr Holtz, SB ANBU**  
 erstellt für: **12 Stadt Grevesmühlen**  
 Haushaltsjahr: **2011**

Eingeschränkt auf: Fibu-Bestandskonto 00100000 bis Fibu-Bestandskonto 13812000, ohne Typen Zuschuss und Beitrag

Art (gemäß §47 Absatz 4 Nummer 1 bzw. §47 Absatz 5 Nummer 2 GemHVO-Doppik)  Sortierung: Fibu-Bestandskonto	Anschaffungs- und Herstellungskosten / Zuführungsbeträge					Abschreibungen, Wertberichtigungen / Auflösungsbeträge						Restbuchwerte		Kennzahlen		außerplan- mäßige Ab- schreibungen / Auflösungs- beträge
	Stand zum 31.12.2010	Zugänge im Haushaltsjahr	Abgänge im Haushaltsjahr	Umbuchungen im Haushaltsjahr	Stand zum 31.12.2011	aufgelaufene Abschreibung zum 31.12.2010	Zuschreibung im Haushaltsjahr	Abschreibungen im Haushaltsjahr	Umbuchung im Haus- haltsjahr	aufgelaufene Abschreibungen auf Abgänge	Abschreibungen zum 31.12.2011	Restbuchwert am Ende des Haushaltsjahres	Restbuchwert am Ende des Haushalts- vorjahres	Durchschnitt- licher Abschrei- nungssatz	Durchschnitt- licher Rest-buch- wert	
	in EUR															
04710000 - Entwässerungs- und Abwasserbeseitigungsanlagen / Grundstücke und grundstücksgleiche Rechte	23.603,68	0,00	0,00	-455,81	23.147,87	0,00	0,00	0,00	0,00	0,00	0,00	23.147,87	23.603,68	0,00	100,00	0,00
04730000 - Abwassersammlungsanlagen	4.080.260,24	0,00	0,00	85.788,46	4.166.048,70	1.496.060,90	0,00	102.127,08	0,00	0,00	1.598.187,98	2.567.860,72	2.584.199,34	2,45	61,63	0,00
04732000 - Regenbauwerke	1.221.959,98	0,00	2.148,33	19.515,80	1.239.327,45	360.485,01	0,00	30.923,29	0,00	1.167,10	390.241,20	849.086,25	861.474,97	2,49	68,51	0,00
04735000 - Messeinrichtungen	1.949,94	0,00	0,00	0,00	1.949,94	747,48	0,00	48,75	0,00	0,00	796,23	1.153,71	1.202,46	2,50	59,16	0,00
04810000 - Straßen, Wege, Plätze und Verkehrslenkungsanlagen / Grundstücke und grundstücksgleiche Rechte	4.049.857,96	10.049,30	2.201,68	-9.763,19	4.047.942,39	0,00	0,00	0,00	0,00	0,00	0,00	4.047.942,39	4.049.857,96	0,00	100,00	0,00
04821000 - Bundesstraßen (Nebenanlagen)	132.818,78	0,00	0,00	0,00	132.818,78	75.743,57	0,00	2.580,38	0,00	0,00	78.323,95	54.494,83	57.075,21	1,94	41,02	0,00
04822000 - Landesstraßen (Nebenanlagen)	247.550,77	0,00	276,19	0,00	247.274,58	84.191,51	0,00	5.830,20	0,00	68,39	89.953,32	157.321,26	163.359,26	2,35	63,62	0,00
04824000 - Gemeindestraßen	16.228.315,42	0,00	84.121,67	2.487,26	16.146.681,01	7.342.270,57	0,00	401.976,48	374,81	74.459,94	7.670.161,92	8.476.519,09	8.886.044,85	2,48	52,49	0,00
04825000 - Straßenbegleitgrün	1.365.219,64	3.936,89	465,58	367,75	1.369.058,70	242.258,76	0,00	35.106,60	0,00	349,19	277.016,17	1.092.042,53	1.122.960,88	2,56	79,76	0,00
04832000 - Gehwege	3.320.405,18	0,00	16.237,66	93.887,84	3.398.055,36	1.443.846,63	0,00	85.253,44	0,00	13.974,70	1.515.125,37	1.882.929,99	1.876.558,55	2,50	55,41	0,00
04834000 - Radwege	470.462,71	0,00	1.347,54	0,00	469.115,17	126.432,76	0,00	14.623,28	0,00	333,68	140.722,36	328.392,81	344.029,95	3,11	70,00	0,00
04839000 - Sonstige Wege	7.663,66	0,00	0,00	0,00	7.663,66	510,92	0,00	766,37	0,00	0,00	1.277,29	6.386,37	7.152,74	10,00	83,33	0,00
04841000 - Parkplätze	1.463.845,21	0,00	12.504,12	-2.227,26	1.449.113,83	596.111,82	0,00	41.795,31	-1.463,63	8.246,91	628.196,59	820.917,24	867.733,39	2,88	56,64	0,00
04849000 - Sonstige Plätze	1.190.961,19	0,00	902,64	22.498,25	1.212.556,80	464.441,69	0,00	39.194,22	0,00	537,41	503.098,50	709.458,30	726.519,50	3,23	58,50	0,00
04852000 - Lichtsignalanlagen	96.676,94	0,00	0,00	0,00	96.676,94	61.003,46	0,00	4.833,84	0,00	0,00	65.837,30	30.839,64	35.673,48	5,00	31,89	0,00
04859000 - Sonstige Verkehrslenkungsanlagen	368.265,20	0,00	0,00	0,00	368.265,20	244.535,22	0,00	10.702,92	0,00	0,00	255.238,14	113.027,06	123.729,98	2,90	30,69	0,00
04860000 - Anlagen zur Abwicklung, Sicherung und Unterhaltung des Verkehrs	85.291,39	0,00	0,00	0,00	85.291,39	53.480,64	0,00	4.932,20	0,00	0,00	58.412,84	26.878,55	31.810,75	5,78	31,51	0,00
04871000 - Strombetriebene Straßenbeleuchtung	3.219.196,75	0,00	6.253,00	30.374,30	3.243.318,05	2.055.799,45	0,00	119.172,07	0,00	6.253,00	2.168.718,52	1.074.599,53	1.163.397,30	3,67	33,13	0,00
04920000 - Wasserbauliche Anlagen und Anlagen des Hochwasserschutzes	2.457.168,46	0,00	0,00	0,00	2.457.168,46	1.285.873,20	0,00	61.429,27	0,00	0,00	1.347.302,47	1.109.865,99	1.171.295,26	2,50	45,16	0,00

Legende: alle währungsrelevanten Beträge in EUR



# Anlagenbuchführung Anlagenübersicht

erstellt am: **25.07.2017 / 11:43:25** 447  
 erstellt von: **Herr Holtz, SB ANBU**  
 erstellt für: **12 Stadt Grevesmühlen**  
 Haushaltsjahr: **2011**

Eingeschränkt auf: Fibu-Bestandskonto 00100000 bis Fibu-Bestandskonto 13812000, ohne Typen Zuschuss und Beitrag

Art (gemäß §47 Absatz 4 Nummer 1 bzw. §47 Absatz 5 Nummer 2 GemHVO-Doppik)  Sortierung: Fibu-Bestandskonto	Anschaffungs- und Herstellungskosten / Zuführungsbeträge				Abschreibungen, Wertberichtigungen / Auflösungsbeträge							Restbuchwerte		Kennzahlen		außerplan- mäßige Ab- schreibungen / Auflösungs- beträge
	Stand zum 31.12.2010	Zugänge im Haushaltsjahr	Abgänge im Haushaltsjahr	Umbuchungen im Haushaltsjahr	Stand zum 31.12.2011	aufgelaufene Abschreibung zum 31.12.2010	Zuschreibung im Haushaltsjahr	Abschreibungen im Haushaltsjahr	Umbuchung im Haus- haltsjahr	aufgelaufene Abschreibungen auf Abgänge	Abschreibungen zum 31.12.2011	Restbuchwert am Ende des Haushaltsjahres	Restbuchwert am Ende des Haushalts- vorjahres	Durchschnitt- licher Abschrei- nungssatz	Durchschnitt- licher Rest-buch- wert	
	in EUR															
04931000 - Bahnhöfe, Buswartehallen, sonstige Wartehallen	145.435,17	0,00	0,00	0,00	145.435,17	74.872,21	0,00	5.779,87	0,00	0,00	80.652,08	64.783,09	70.562,96	3,97	44,54	0,00
04960000 - Spring-, Trink- und Zierbrunnen	59.553,70	0,00	0,00	0,00	59.553,70	2.990,14	0,00	1.495,07	0,00	0,00	4.485,21	55.068,49	56.563,56	2,51	92,46	0,00
04990000 - Sonstige (u.a. Bachverrohrung)	95.606,32	0,00	0,00	31.007,60	126.613,92	23.789,66	0,00	4.012,26	0,00	0,00	27.801,92	98.812,00	71.816,66	3,16	78,04	0,00
05940000 - Brand- und Katastrophenschutzeinrichtungen	1.513.045,13	0,00	0,00	0,00	1.513.045,13	310.316,03	0,00	22.164,40	0,00	0,00	332.480,43	1.180.564,70	1.202.729,10	1,46	78,02	0,00
06110000 - Gemälde	5.440,00	0,00	0,00	0,00	5.440,00	1.498,95	0,00	362,00	0,00	0,00	1.860,95	3.579,05	3.941,05	6,65	65,79	0,00
06120000 - Skulpturen	148.549,49	0,00	0,00	0,00	148.549,49	2.165,25	0,00	259,83	0,00	0,00	2.425,08	146.124,41	146.384,24	0,17	98,36	0,00
06130000 - Archivgüter	308,00	0,00	0,00	0,00	308,00	0,00	0,00	0,00	0,00	0,00	0,00	308,00	308,00	0,00	100,00	0,00
06140000 - Museumsbestand	62.128,59	0,00	0,00	0,00	62.128,59	0,00	0,00	0,00	0,00	0,00	0,00	62.128,59	62.128,59	0,00	100,00	0,00
06510000 - Denkmäler / Grundstücke und grundstücksgleiche Rechte	1,00	0,00	0,00	0,00	1,00	0,00	0,00	0,00	0,00	0,00	0,00	1,00	1,00	0,00	100,00	0,00
06520000 - Ortsfeste Einzeldenkmäler und Bauwerke	504,85	0,00	0,00	0,00	504,85	126,07	0,00	12,40	0,00	0,00	138,47	366,38	378,78	2,45	72,57	0,00
06590000 - Sonstige Kulturdenkmäler	7,00	0,00	0,00	0,00	7,00	0,00	0,00	0,00	0,00	0,00	0,00	7,00	7,00	0,00	100,00	0,00
07110000 - PKW	20.587,30	18.958,00	20.587,30	0,00	18.958,00	13.659,74	0,00	2.153,89	0,00	15.106,77	706,86	18.251,14	6.927,56	11,36	96,27	0,00
07120000 - LKW	42.810,00	0,00	0,00	0,00	42.810,00	38.022,68	0,00	4.005,57	0,00	0,00	42.028,25	781,75	4.787,32	9,35	1,82	0,00
07130000 - Baufahrzeuge, Zugmaschinen, Kipper, Kranfahrzeuge	265.505,26	94.248,00	53.506,70	0,00	306.246,56	146.864,37	0,00	23.731,04	0,00	53.505,70	117.089,71	189.156,85	118.640,89	7,74	61,76	0,00
07140000 - Brand-, Rettungs- und Katastrophenschutzfahrzeuge	1.025.601,16	0,00	0,00	0,00	1.025.601,16	757.873,48	0,00	72.563,27	0,00	0,00	830.436,75	195.164,41	267.727,68	7,07	19,02	0,00
07160000 - Forstwirtschaftliche Fahrzeuge	16.101,62	0,00	0,00	0,00	16.101,62	13.447,54	0,00	475,00	0,00	0,00	13.922,54	2.179,08	2.654,08	2,95	13,53	0,00
07181000 - Anhänger, LKW-Wechselaufbauten	4.172,65	0,00	0,00	0,00	4.172,65	4.152,28	0,00	0,75	0,00	0,00	4.153,03	19,62	20,37	0,01	0,47	0,00
07182000 - Salzstreugeräte für Winterfahrzeuge	15.169,33	0,00	0,00	0,00	15.169,33	14.517,48	0,00	105,06	0,00	0,00	14.622,54	546,79	651,85	0,69	3,60	0,00
07183000 - Schneepflüge	2.452,96	0,00	0,00	0,00	2.452,96	2.409,49	0,00	41,47	0,00	0,00	2.450,96	2,00	43,47	1,69	0,08	0,00
07184000 - Mäheinrichtungen	11.964,27	0,00	0,00	0,00	11.964,27	6.191,58	0,00	998,87	0,00	0,00	7.190,45	4.773,82	5.772,69	8,34	39,90	0,00

Legende: alle währungsrelevanten Beträge in EUR





# Anlagenbuchführung Anlagenübersicht

erstellt am: **25.07.2017 / 11:43:27** 448  
 erstellt von: **Herr Holtz, SB ANBU**  
 erstellt für: **12 Stadt Grevesmühlen**  
 Haushaltsjahr: **2011**

Eingeschränkt auf: Fibu-Bestandskonto 00100000 bis Fibu-Bestandskonto 13812000, ohne Typen Zuschuss und Beitrag

Art (gemäß §47 Absatz 4 Nummer 1 bzw. §47 Absatz 5 Nummer 2 GemHVO-Doppik)  Sortierung: Fibu-Bestandskonto	Anschaffungs- und Herstellungskosten / Zuführungsbeträge				Abschreibungen, Wertberichtigungen / Auflösungsbeträge							Restbuchwerte		Kennzahlen		außerplan- mäßige Ab- schreibungen / Auflösungs- beträge
	Stand zum 31.12.2010	Zugänge im Haushaltsjahr	Abgänge im Haushaltsjahr	Umbuchungen im Haushaltsjahr	Stand zum 31.12.2011	aufgelaufene Abschreibung zum 31.12.2010	Zuschreibung im Haushaltsjahr	Abschreibungen im Haushaltsjahr	Umbuchung im Haus- haltsjahr	aufgelaufene Abschreibungen auf Abgänge	Abschreibungen zum 31.12.2011	Restbuchwert am Ende des Haushaltsjahres	Restbuchwert am Ende des Haushalts- vorjahres	Durchschnitt- licher Abschrei- nungssatz	Durchschnitt- licher Rest-buch- wert	
	in EUR															
07189000 - Sonstige Zusatzgeräte	27.141,30	0,00	0,00	0,00	27.141,30	21.583,58	0,00	1.341,26	0,00	0,00	22.924,84	4.216,46	5.557,72	4,94	15,53	0,00
07190000 - Maschinen, technische Anlagen, Fahrzeuge / sonstige Fahrzeuge	3.917,94	0,00	0,00	0,00	3.917,94	2.197,16	0,00	331,83	0,00	0,00	2.528,99	1.388,95	1.720,78	8,46	35,45	0,00
07210000 - Energieversorgung	4.816,87	0,00	0,00	0,00	4.816,87	3.919,36	0,00	128,06	0,00	0,00	4.047,42	769,45	897,51	2,65	15,97	0,00
07220000 - Betriebstechnik	3.031,08	0,00	0,00	0,00	3.031,08	2.693,13	0,00	60,90	0,00	0,00	2.754,03	277,05	337,95	2,00	9,14	0,00
07230000 - Materialbearbeitung, -lagerung und -bereitstellung	4.637,16	0,00	0,00	0,00	4.637,16	1.700,56	0,00	241,82	0,00	0,00	1.942,38	2.694,78	2.936,60	5,21	58,11	0,00
07240000 - Technische Anlagen zum Bau und zur Unterhaltung der Infrastruktur und Landschaftspflege	6.285,59	0,00	0,00	0,00	6.285,59	5.969,42	0,00	313,17	0,00	0,00	6.282,59	3,00	316,17	4,98	0,04	0,00
07250000 - Technische Anlagen des Brand-, Hochwasser- und Katastrophenschutzes	27.608,03	2.764,80	0,00	0,00	30.372,83	27.514,13	0,00	258,22	0,00	0,00	27.772,35	2.600,48	93,90	0,85	8,56	0,00
07260000 - Forstwirtschaft	5.665,77	615,00	0,00	0,00	6.280,77	3.788,68	0,00	496,88	0,00	0,00	4.285,56	1.995,21	1.877,09	7,91	31,76	0,00
07290000 - Maschinen und technische Anlagen / Sonstige	3.434,15	0,00	0,00	0,00	3.434,15	829,45	0,00	343,22	0,00	0,00	1.172,67	2.261,48	2.604,70	9,99	65,85	0,00
07292000 - Technische Anlagen der Parkraumbewirtschaftung	41.276,58	6.628,30	8.744,42	0,00	39.160,46	19.112,19	0,00	2.999,74	0,00	5.100,91	17.011,02	22.149,44	22.164,39	7,66	56,56	0,00
07310000 - Kraftezeugungsanlagen	19.386,27	0,00	0,00	10.249,16	29.635,43	5.452,03	0,00	1.591,86	0,00	0,00	7.043,89	22.591,54	13.934,24	5,37	76,23	0,00
07320000 - Betriebsvorrichtungen / Verteilungsanlagen	639.042,83	0,00	0,00	80.591,59	719.634,42	185.726,35	0,00	38.770,24	0,00	0,00	224.496,59	495.137,83	453.316,48	5,38	68,80	0,00
07330000 - Mess- und Steuerungsanlagen	27.309,28	0,00	0,00	0,00	27.309,28	7.462,89	0,00	1.982,86	0,00	0,00	9.445,75	17.863,53	19.846,39	7,26	65,41	0,00
07350000 - Bühnentechnik, -anlagen	24.598,52	19.435,58	0,00	0,00	44.034,10	15.758,40	0,00	3.238,58	0,00	0,00	18.996,98	25.037,12	8.840,12	7,35	56,85	0,00
07360000 - Funk- und Fernsprechanlagen	3,00	0,00	0,00	0,00	3,00	1,00	0,00	0,00	0,00	0,00	1,00	2,00	2,00	0,00	66,66	0,00
07390000 - Sonstiges, Anlagen und Spielgeräte	1.721.094,78	5.331,22	0,00	7.361,88	1.733.787,88	771.997,78	0,00	89.702,61	0,00	0,00	861.700,39	872.087,49	949.097,00	5,17	50,29	0,00
08211000 - Werkstatteinrichtungen	2.833,00	0,00	0,00	0,00	2.833,00	1.685,66	0,00	118,42	0,00	0,00	1.804,08	1.028,92	1.147,34	4,18	36,31	0,00
08212000 - Lagereinrichtungen	32.138,05	0,00	0,00	0,00	32.138,05	15.861,10	0,00	1.895,30	0,00	0,00	17.756,40	14.381,65	16.276,95	5,89	44,74	0,00
08213000 - Werkzeuge	28.990,90	1.849,00	0,00	0,00	30.839,90	20.041,95	0,00	1.639,89	0,00	0,00	21.681,84	9.158,06	8.948,95	5,31	29,69	0,00



# Anlagenbuchführung Anlagenübersicht

erstellt am: **25.07.2017 / 11:43:29** 449  
 erstellt von: **Herr Holtz, SB ANBU**  
 erstellt für: **12 Stadt Grevesmühlen**  
 Haushaltsjahr: **2011**

Eingeschränkt auf: Fibu-Bestandskonto 00100000 bis Fibu-Bestandskonto 13812000, ohne Typen Zuschuss und Beitrag

Art (gemäß §47 Absatz 4 Nummer 1 bzw. §47 Absatz 5 Nummer 2 GemHVO-Doppik)  Sortierung: Fibu-Bestandskonto	Anschaffungs- und Herstellungskosten / Zuführungsbeträge				Abschreibungen, Wertberichtigungen / Auflösungsbeträge							Restbuchwerte		Kennzahlen		außerplan- mäßige Ab- schreibungen / Auflösungs- beträge
	Stand zum 31.12.2010	Zugänge im Haushaltsjahr	Abgänge im Haushaltsjahr	Umbuchungen im Haushaltsjahr	Stand zum 31.12.2011	aufgelaufene Abschreibung zum 31.12.2010	Zuschreibung im Haushaltsjahr	Abschreibungen im Haushaltsjahr	Umbuchung im Haus- haltsjahr	aufgelaufene Abschreibungen auf Abgänge	Abschreibungen zum 31.12.2011	Restbuchwert am Ende des Haushaltsjahres	Restbuchwert am Ende des Haushalts- vorjahres	Durchschnitt- licher Abschrei- nungssatz	Durchschnitt- licher Restbuch- wert	
	in EUR															
08214000 - Brand- und Katastrophenschutz	280.371,19	0,00	0,00	0,00	280.371,19	121.954,43	0,00	15.340,69	0,00	0,00	137.295,12	143.076,07	158.416,76	5,47	51,03	0,00
08219000 - Sonstige (u.a. Waagen, Transportbehälter)	12.162,14	1.666,00	0,00	0,00	13.828,14	2.447,88	0,00	1.128,61	0,00	0,00	3.576,49	10.251,65	9.714,26	8,16	74,13	0,00
08220000 - Geschäftsausstattung	2.015,60	0,00	0,00	0,00	2.015,60	1.186,93	0,00	134,37	0,00	0,00	1.321,30	694,30	828,67	6,66	34,44	0,00
08221000 - Büromöbel	583.630,00	3.261,10	1.560,14	0,00	585.330,96	376.124,06	0,00	29.905,19	0,00	1.246,88	404.782,37	180.548,59	207.505,94	5,10	30,84	0,00
08222000 - Büromaschinen	25.456,22	14.967,58	0,00	0,00	40.423,80	16.036,04	0,00	3.428,73	0,00	0,00	19.464,77	20.959,03	9.420,18	8,48	51,84	0,00
08223000 - Organisations- und Arbeitsmittel	80.720,40	0,00	0,00	0,00	80.720,40	65.317,75	0,00	2.733,23	0,00	0,00	68.050,98	12.669,42	15.402,65	3,38	15,69	0,00
08224000 - Hardware und EDV-technische Ausstattung	336.229,45	22.631,32	9.171,85	0,00	349.688,92	203.094,40	0,00	45.789,68	0,00	8.113,30	240.770,78	108.918,14	133.135,05	13,09	31,14	0,00
08229000 - Sonstiges (u.a. Telekommunikationsanlagen, Rohrpostanlagen)	68.785,72	8.406,72	1.024,10	0,00	76.168,34	47.839,89	0,00	6.291,32	0,00	915,96	53.215,25	22.953,09	20.945,83	8,25	30,13	0,00
08230000 - Medienbestand der Bibliotheken und Büchereien	188.347,57	0,00	0,00	0,00	188.347,57	0,00	0,00	0,00	0,00	0,00	0,00	188.347,57	188.347,57	0,00	100,00	0,00
08240000 - Medizinische Einrichtungs- und Gebrauchsgegenstände	4.423,66	718,76	0,00	0,00	5.142,42	4.419,66	0,00	27,95	0,00	0,00	4.447,61	694,81	4,00	0,54	13,51	0,00
08250000 - Schuleinrichtungen	694.744,72	11.106,02	16.060,83	1.310,17	691.100,08	468.767,05	0,00	19.728,36	0,00	13.281,26	475.214,15	215.885,93	225.977,67	2,85	31,23	0,00
08251000 - Kita-Einrichtung	344.095,31	0,00	852,47	0,00	343.242,84	178.087,85	0,00	26.992,65	0,00	851,47	204.229,03	139.013,81	166.007,46	7,86	40,50	0,00
08252000 - Sporteinrichtungen	177.795,70	11.592,62	0,00	0,00	189.388,32	148.426,00	0,00	6.974,59	0,00	0,00	155.400,59	33.987,73	29.369,70	3,68	17,94	0,00
08260000 - Musikinstrumente	12.078,01	0,00	0,00	0,00	12.078,01	5.635,00	0,00	1.207,50	0,00	0,00	6.842,50	5.235,51	6.443,01	9,99	43,34	0,00
08270000 - Geringwertige Vermögensgegenstände von 60 bis 410 Euro netto	52.040,42	21.327,59	376,08	440,00	73.431,93	52.040,42	0,00	21.531,78	0,00	140,27	73.431,93	0,00	0,00	29,32	0,00	0,00
08271000 - Neuanschaffung Feuerlöscher 60 bis 410 EUR Netto	0,00	524,33	0,00	0,00	524,33	0,00	0,00	524,33	0,00	0,00	524,33	0,00	0,00	100,00	0,00	0,00
08272000 - Geringwertige Vermögensgegenstände von 60 bis 410 Euro netto (EDV)	0,00	2.203,44	0,00	0,00	2.203,44	0,00	0,00	2.203,44	0,00	0,00	2.203,44	0,00	0,00	100,00	0,00	0,00
08290000 - Sonstige Betriebs- und Geschäftsausstattung	297.602,25	7.415,47	7.164,06	9.059,97	306.913,63	198.190,61	0,00	18.959,50	0,00	6.342,29	210.807,82	96.105,81	99.411,64	6,17	31,31	0,00
09100000 - Geleistete Anzahlungen auf Sachanlagen	1.353.719,54	21.885,00	0,00	37.093,58	1.412.698,12	0,00	0,00	0,00	0,00	0,00	0,00	1.412.698,12	1.353.719,54	0,00	100,00	0,00

Legende: alle währungsrelevanten Beträge in EUR



# Anlagenbuchführung Anlagenübersicht

erstellt am: **25.07.2017 / 11:43:31** 450  
 erstellt von: **Herr Holtz, SB ANBU**  
 erstellt für: **12 Stadt Grevesmühlen**  
 Haushaltsjahr: **2011**

Eingeschränkt auf: Fibu-Bestandskonto 00100000 bis Fibu-Bestandskonto 13812000, ohne Typen Zuschuss und Beitrag

Art (gemäß §47 Absatz 4 Nummer 1 bzw. §47 Absatz 5 Nummer 2 GemHVO-Doppik)  Sortierung: Fibu-Bestandskonto	Anschaffungs- und Herstellungskosten / Zuführungsbeträge				Abschreibungen, Wertberichtigungen / Auflösungsbeträge							Restbuchwerte		Kennzahlen		außerplan- mäßige Ab- schreibungen / Auflösungs- beträge
	Stand zum 31.12.2010	Zugänge im Haushaltsjahr	Abgänge im Haushaltsjahr	Umbuchungen im Haushaltsjahr	Stand zum 31.12.2011	aufgelaufene Abschreibung zum 31.12.2010	Zuschreibung im Haushaltsjahr	Abschreibungen im Haushaltsjahr	Umbuchung im Haus- haltsjahr	aufgelaufene Abschreibungen auf Abgänge	Abschreibungen zum 31.12.2011	Restbuchwert am Ende des Haushaltsjahres	Restbuchwert am Ende des Haushalts- vorjahres	Durchschnitt- licher Abschrei- nungssatz	Durchschnitt- licher Rest-buch- wert	
	in EUR															
09600000 - Anlagen im Bau	645.704,51	1.439.511,05	20.256,47	-1.686.571,69	378.387,40	0,00	0,00	0,00	0,00	0,00	0,00	378.387,40	645.704,51	0,00	100,00	0,00
10120000 - Nicht börsennotierte Anteile	6.500.000,00	0,00	0,00	0,00	6.500.000,00	0,00	0,00	0,00	0,00	0,00	0,00	6.500.000,00	6.500.000,00	0,00	100,00	0,00
10222000 - Nicht börsennotierte Gesellschaften / Laufzeit von mehr als fünf Jahren	4.160,00	0,00	2.080,00	0,00	2.080,00	0,00	0,00	0,00	0,00	0,00	0,00	2.080,00	4.160,00	0,00	100,00	0,00
10223000 - Ausleihung an WOBAG (Alte Schäferei 4) / Laufzeit von mehr als fünf Jahren	3.722,68	0,00	3.722,68	0,00	0,00	0,00	0,00	0,00	0,00	0,00	0,00	0,00	3.722,68	0,00	0,00	0,00
12190000 - Sondervermögen, Zweckverbände, rechtsfähige Anstalten des öffentlichen Rechts einschließlich Sparkassen und Ausleihungen an diese / Sondervermögen / Sondervermögen, Zweckverbände, rechtsfah	1.521.571,75	0,00	0,00	98.976,04	1.620.547,79	0,00	0,00	0,00	0,00	0,00	0,00	1.620.547,79	1.521.571,75	0,00	100,00	0,00
12291000 - Sonstige / Laufzeit von einem bis zu fünf Jahren	85.000,00	0,00	0,00	0,00	85.000,00	0,00	0,00	0,00	0,00	0,00	0,00	85.000,00	85.000,00	0,00	100,00	0,00
12310000 - Sondervermögen, Zweckverbände, rechtsfähige Anstalten des öffentlichen Rechts einschließlich Sparkassen und Ausleihungen an diese / Zweckverbände und Ausleihungen an Zweckverbände / Sonderv	3.950.153,31	0,00	0,00	0,00	3.950.153,31	0,00	0,00	0,00	0,00	0,00	0,00	3.950.153,31	3.950.153,31	0,00	100,00	0,00
13400000 - Beteiligungen an der Versorgungsrücklage nach § 14 Bundesbesoldungsgesetz	121.264,47	0,00	69.356,94	0,00	51.907,53	0,00	0,00	0,00	0,00	0,00	0,00	51.907,53	121.264,47	0,00	100,00	0,00
13510000 - Anteilige Rücklagen der Versorgungskassen zur Abdeckung von Pensionsverpflichtungen	1.056.659,07	0,00	571.518,09	0,00	485.140,98	0,00	0,00	0,00	0,00	0,00	0,00	485.140,98	1.056.659,07	0,00	100,00	0,00
13712000 - Ausleihungen an den sonstigen inländischen Bereich / an private Unternehmen / Laufzeit von mehr als fünf Jahren	125.894,41	0,00	72.340,65	0,00	53.553,76	0,00	0,00	0,00	0,00	0,00	0,00	53.553,76	125.894,41	0,00	100,00	0,00
13722000 - Ausleihungen an den sonstigen inländischen Bereich / an den sonstigen inländischen Bereich / Laufzeit von mehr als fünf Jahren	90.993,37	0,00	5.417,22	0,00	85.576,15	0,00	0,00	0,00	0,00	0,00	0,00	85.576,15	90.993,37	0,00	100,00	0,00

Legende: alle währungsrelevanten Beträge in EUR



# Anlagenbuchführung Anlagenübersicht

erstellt am: **25.07.2017 / 11:43:33** 451  
 erstellt von: **Herr Holtz, SB ANBU**  
 erstellt für: **12 Stadt Grevesmühlen**  
 Haushaltsjahr: **2011**

Eingeschränkt auf: Fibu-Bestandskonto 00100000 bis Fibu-Bestandskonto 13812000, ohne Typen Zuschuss und Beitrag

Art (gemäß §47 Absatz 4 Nummer 1 bzw. §47 Absatz 5 Nummer 2 GemHVO-Doppik)  Sortierung: Fibu-Bestandskonto	Anschaffungs- und Herstellungskosten / Zuführungsbeträge					Abschreibungen, Wertberichtigungen / Auflösungsbeträge						Restbuchwerte		Kennzahlen		außerplan- mäßige Ab- schreibungen / Auflösungs- beträge
	Stand zum 31.12.2010	Zugänge im Haushaltsjahr	Abgänge im Haushaltsjahr	Umbuchungen im Haushaltsjahr	Stand zum 31.12.2011	aufgelaufene Abschreibung zum 31.12.2010	Zuschreibung im Haushaltsjahr	Abschreibungen im Haushaltsjahr	Umbuchung im Haus- haltsjahr	aufgelaufene Abschreibungen auf Abgänge	Abschreibungen zum 31.12.2011	Restbuchwert am Ende des Haushaltsjahres	Restbuchwert am Ende des Haushalts- vorjahres	Durchschnitt- licher Abschrei- nungssatz	Durchschnitt- licher Rest-buch- wert	
	in EUR															
<b>Gesamt</b>	<b>107.837.579,19</b>	<b>2.671.653,25</b>	<b>1.206.852,68</b>	<b>-455.404,51</b>	<b>108.846.975,25</b>	<b>27.810.273,50</b>	<b>0,00</b>	<b>2.100.439,47</b>	<b>-12.219,61</b>	<b>222.920,52</b>	<b>29.675.572,84</b>	<b>79.171.402,41</b>	<b>80.027.305,69</b>	<b>1,92</b>	<b>72,73</b>	<b>1.012,45</b>



# Anlagenbuchführung Anlagenübersicht

erstellt am: **25.07.2017 / 11:42:18** 452  
 erstellt von: **Herr Holtz, SB ANBU**  
 erstellt für: **12 Stadt Grevesmühlen**  
 Haushaltsjahr: **2011**

Eingeschränkt auf: Alle Anlagennummern, nur Typen Zuschuss und Beitrag

Art (gemäß §47 Absatz 4 Nummer 1 bzw. §47 Absatz 5 Nummer 2 GemHVO-Doppik)  Sortierung: Fibu-Bestandskonto	Anschaffungs- und Herstellungskosten / Zuführungsbeträge				Abschreibungen, Wertberichtigungen / Auflösungsbeträge							Restbuchwerte		Kennzahlen		außerplan- mäßige Ab- schreibungen / Auflösungs- beträge
	Stand zum 31.12.2010	Zugänge im Haushaltsjahr	Abgänge im Haushaltsjahr	Umbuchungen im Haushaltsjahr	Stand zum 31.12.2011	aufgelaufene Abschreibung zum 31.12.2010	Zuschreibung im Haushaltsjahr	Abschreibungen im Haushaltsjahr	Umbuchung im Haus- haltsjahr	aufgelaufene Abschreibungen auf Abgänge	Abschreibungen zum 31.12.2011	Restbuchwert am Ende des Haushaltsjahres	Restbuchwert am Ende des Haushalts- vorjahres	Durchschnitt- licher Abschrei- nungssatz	Durchschnitt- licher Rest-buch- wert	
	in EUR															
23110000 - Sonstige Sonderposten / aus Zuwendungen / von verbundenen Unternehmen	56.777,03	0,00	0,00	0,00	56.777,03	2.936,74	0,00	1.468,37	0,00	0,00	4.405,11	52.371,92	53.840,29	2,58	92,24	0,00
23140000 - Sonstige Sonderposten / aus Zuwendungen / vom öffentlichen Bereich / von der EU	1.787.512,19	86.398,32	0,00	0,00	1.873.910,51	285.241,47	0,00	40.599,85	0,00	0,00	325.841,32	1.548.069,19	1.502.270,72	2,16	82,61	0,00
23141000 - Sonstige Sonderposten / aus Zuwendungen / vom öffentlichen Bereich / von der EU / vom Bund	5.758.335,53	41.186,38	42.565,89	455.728,72	6.212.684,74	1.158.403,37	0,00	159.982,09	0,00	5.441,21	1.312.944,25	4.899.740,49	4.599.932,16	2,57	78,86	0,00
23142000 - Sonstige Sonderposten / aus Zuwendungen / vom öffentlichen Bereich / von der EU / vom Land (u.a. Investitionsschlüsselzuweisungen, soweit für Investitionen verwendet)	8.708.392,95	29.177,44	5.467,55	52.636,01	8.784.738,85	1.631.164,68	0,00	239.092,09	0,00	1.449,07	1.868.807,70	6.915.931,15	7.077.228,27	2,72	78,72	0,00
23142200 - Sonderposten aus Zuwendungen vom Land (investive SZW)	805.038,59	0,00	0,00	0,00	805.038,59	133.552,82	0,00	33.580,87	0,00	0,00	167.133,69	637.904,90	671.485,77	4,17	79,23	0,00
23143000 - Sonstige Sonderposten / aus Zuwendungen / vom öffentlichen Bereich / von der EU / von Gemeinden und Gemeindeverbänden	368.963,20	22.098,85	0,00	0,00	391.062,05	75.864,25	0,00	7.397,29	0,00	0,00	83.261,54	307.800,51	293.098,95	1,89	78,70	0,00
23144000 - Sonstige Sonderposten / aus Zuwendungen / vom öffentlichen Bereich / von der EU / von Zweckverbänden	24.100,10	2,00	0,00	0,00	24.102,10	4.336,86	0,00	746,00	0,00	0,00	5.082,86	19.019,24	19.763,24	3,09	78,91	0,00
23145000 - Sonstige Sonderposten / aus Zuwendungen / vom öffentlichen Bereich / von der EU / von Anstalten des öffentlichen Rechts	78.849,98	0,00	0,00	0,00	78.849,98	9.483,64	0,00	1.038,91	0,00	0,00	10.522,55	68.327,43	69.366,34	1,31	86,65	0,00
23146000 - Sonstige Sonderposten / aus Zuwendungen / vom öffentlichen Bereich / von der EU / von Sparkassen	400,00	0,00	0,00	0,00	400,00	199,00	0,00	0,00	0,00	0,00	199,00	201,00	201,00	0,00	50,25	0,00
23147000 - Sonstige Sonderposten / aus Zuwendungen / vom öffentlichen Bereich / von der EU / von rechtsfähigen Stiftungen	2.219,38	0,00	0,00	0,00	2.219,38	2.216,38	0,00	0,00	0,00	0,00	2.216,38	3,00	3,00	0,00	0,13	0,00
23150000 - Sonstige Sonderposten / aus Zuwendungen / vom privaten Bereich	38.889,01	0,00	0,00	0,00	38.889,01	14.985,50	0,00	2.195,51	0,00	0,00	17.181,01	21.708,00	23.903,51	5,64	55,82	0,00

Legende: alle währungsrelevanten Beträge in EUR



# Anlagenbuchführung Anlagenübersicht

erstellt am: **25.07.2017 / 11:42:19** 453  
 erstellt von: **Herr Holtz, SB ANBU**  
 erstellt für: **12 Stadt Grevesmühlen**  
 Haushaltsjahr: **2011**

Eingeschränkt auf: Alle Anlagennummern, nur Typen Zuschuss und Beitrag

Art (gemäß §47 Absatz 4 Nummer 1 bzw. §47 Absatz 5 Nummer 2 GemHVO-Doppik)  Sortierung: Fibu-Bestandskonto	Anschaffungs- und Herstellungskosten / Zuführungsbeträge				Abschreibungen, Wertberichtigungen / Auflösungsbeträge							Restbuchwerte		Kennzahlen		außerplan- mäßige Ab- schreibungen / Auflösungs- beträge
	Stand zum 31.12.2010	Zugänge im Haushaltsjahr	Abgänge im Haushaltsjahr	Umbuchungen im Haushaltsjahr	Stand zum 31.12.2011	aufgelaufene Abschreibung zum 31.12.2010	Zuschreibung im Haushaltsjahr	Abschreibungen im Haushaltsjahr	Umbuchung im Haus- haltsjahr	aufgelaufene Abschreibungen auf Abgänge	Abschreibungen zum 31.12.2011	Restbuchwert am Ende des Haushaltsjahres	Restbuchwert am Ende des Haushalts- vorjahres	Durchschnitt- licher Abschrei- nungssatz	Durchschnitt- licher Rest-buch- wert	
	in EUR															
23151000 - Sonstige Sonderposten / aus Zuwendungen / vom privaten Bereich / von privaten Unternehmen	39.298,50	24.494,19	0,00	0,00	63.792,69	16.558,58	0,00	1.970,21	0,00	0,00	18.528,79	45.263,90	22.739,92	3,08	70,95	0,00
23159000 - Sonstige Sonderposten / aus Zuwendungen / vom privaten Bereich / vom sonstigen privaten Bereich	12.164,92	3.358,73	0,00	0,00	15.523,65	2.405,15	0,00	2.214,55	0,00	0,00	4.619,70	10.903,95	9.759,77	14,26	70,24	0,00
23200000 - Sonderposten aus Beiträgen und ähnlichen Entgelten	1.103.298,70	16.742,41	295,55	0,00	1.119.745,56	366.464,36	0,00	35.906,95	0,00	159,61	402.211,70	717.533,86	736.834,34	3,20	64,08	0,00
23210000 - Sonstige Sonderposten / aus Beiträgen und ähnlichen Entgelten / von verbundenen Unternehmen	620,23	0,00	3,88	0,00	616,35	6,42	0,00	21,89	0,00	0,02	28,29	588,06	613,81	3,55	95,41	0,00
23242000 - Sonstige Sonderposten / aus Beiträgen und ähnlichen Entgelten / vom öffentlichen Bereich / von der EU / vom Land	2.398,46	0,00	0,00	0,00	2.398,46	496,08	0,00	88,92	0,00	0,00	585,00	1.813,46	1.902,38	3,70	75,60	0,00
23244000 - Sonstige Sonderposten / aus Beiträgen und ähnlichen Entgelten / vom öffentlichen Bereich / von der EU / von Zweckverbänden	631,41	83.627,59	4,70	0,00	84.254,30	1,76	0,00	1.295,76	0,00	0,03	1.297,49	82.956,81	629,65	1,53	98,46	0,00
23251000 - Sonstige Sonderposten / aus Beiträgen und ähnlichen Entgelten / vom privaten Bereich / von privaten Unternehmen	10.416,58	13.799,71	0,00	0,00	24.216,29	1.865,51	0,00	617,88	0,00	0,00	2.483,39	21.732,90	8.551,07	2,55	89,74	0,00
23259000 - Sonstige Sonderposten / aus Beiträgen und ähnlichen Entgelten / vom privaten Bereich / vom sonstigen privaten Bereich	251.080,69	22.660,81	101,59	0,00	273.639,91	31.008,22	0,00	10.296,34	0,00	0,57	41.303,99	232.335,92	220.072,47	3,76	84,90	0,00
23310000 - Anzahlungen auf Sonderposten aus Zuwendungen	113.751,47	401.224,85	0,00	-508.364,73	6.611,59	0,00	0,00	0,00	0,00	0,00	0,00	6.611,59	113.751,47	0,00	100,00	0,00
23317100 - Anzahlungen auf Sonderposten - Sammelausgleichsfläche	38.724,26	0,00	0,00	0,00	38.724,26	0,00	0,00	0,00	0,00	0,00	0,00	38.724,26	38.724,26	0,00	100,00	0,00
23317900 - Anzahlungen auf Sonderposten - Investitionsförderungsfonds	15.092,73	690,54	0,00	0,00	15.783,27	0,00	0,00	0,00	0,00	0,00	0,00	15.783,27	15.092,73	0,00	100,00	0,00
<b>Gesamt</b>	<b>19.216.955,91</b>	<b>745.461,82</b>	<b>48.439,16</b>	<b>0,00</b>	<b>19.913.978,57</b>	<b>3.737.190,79</b>	<b>0,00</b>	<b>538.513,48</b>	<b>0,00</b>	<b>7.050,51</b>	<b>4.268.653,76</b>	<b>15.645.324,81</b>	<b>15.479.765,12</b>	<b>2,70</b>	<b>78,56</b>	<b>0,00</b>



Forderungsübersicht gem. § 51 GemHVO-Doppik der Stadt Grevesmühlen zum 31.12.2011									
lfd. Nr.	Art (gem. § 47 Abs. 4 Nr. 2.2 GemHVO-Doppik)	Forderungen zum Ende des Haushaltsjahres			Kumulierte Abzinsung	Wert- berichtigungen	Bilanzwert	Bilanzwert	
		davon mit einer Restlaufzeit							Nominalwert
		bis zu einem Jahr	von über einem bis zu fünf Jahren	von mehr als fünf Jahren	zum Ende des Haushaltsjahres	zum Ende des Haushaltsjahres	zum Ende des Haushaltsjahres	zum Ende des Haushaltsvorjahres	
		in €							
2.2.4	<b>Forderungen gegen Unternehmen mit denen ein Beteiligungsverhältnis besteht</b>	0,00 €	0,00 €	0,00 €	0,00 €	0,00 €	0,00 €	0,00 €	
	<i>keine</i>								
2.2.5	<b>Forderungen gegen Sondervermögen, Zweckverbände, Anstalten des öffentlichen Rechts, rechtsfähige kommunale Stiftungen</b>	117.557,63 €	0,00 €	0,00 €	117.557,63 €	0,00 €	0,00 €	117.557,63 €	89.351,80 €
	<i>keine</i>								
2.2.6	<b>Forderungen gegen den sonstigen öffentlichen Bereich</b>	174.502,19 €	0,00 €	0,00 €	174.502,19 €	0,00 €	0,00 €	174.502,19 €	202.663,61 €
2.2.7	<b>Sonstige Vermögensgegenstände</b>	189.552,44 €	6.400,00 €	10.395,47 €	206.347,91 €	0,00 €	0,00 €	206.347,91 €	850,00 €
	<b>Sonstige Vermögensgegenstände</b>	189.552,44 €	6.400,00 €	10.395,47 €	206.347,91 €	0,00 €	0,00 €	206.347,91 €	0,00 €
	<b>Debitorische Kreditoren</b>	0,00 €	0,00 €	0,00 €	0,00 €	0,00 €	0,00 €	0,00 €	0,00 €
2.2	<b>Summe Forderungen u. sonstige Vermögensgegenstände</b>	<b>799.659,70 €</b>	<b>7.100,00 €</b>	<b>10.395,47 €</b>	<b>817.155,17 €</b>	<b>0,00 €</b>	<b>92.304,41 €</b>	<b>724.850,76 €</b>	<b>580.869,18 €</b>



### Verbindlichkeitenübersicht gem. § 52 GemHVO-Doppik für die Gemeinde Grevesmühlen per 31.12.2011

lfd. Nr.	Art (gem. § 48 Abs. 5 Nr. 4 GemHVO-Doppik)	Verbindlichkeiten zum 31.12.2011 mit einer Restlaufzeit			Stand zum 31.12.2011 (Nominalwert)	Abzinsung zum 31.12.2011	Stand zum 31.12.2011 (Bilanzwert)	davon durch Grundpfandrechte oder ähnliche Rechte	Art und Form der Sicherheit	Stand zum 31.12.2011 (Bilanzwert)
		bis zu einem Jahr	von über einem bis zu fünf Jahren	von mehr als fünf Jahren						
		in €								
4.1	Anleihen	0,00 €	0,00 €	0,00 €	0,00 €	0,00 €	0,00 €	0,00 €		0,00 €
4.2	<b>Verbindlichkeiten aus Kreditaufnahmen</b>	<b>1.369.989,37 €</b>	<b>2.680.604,40 €</b>	<b>1.960.674,91 €</b>	<b>6.011.268,6 €</b>	<b>0,00 €</b>	<b>6.011.268,68 €</b>	<b>0,00 €</b>		<b>6.466.595,89 €</b>
	davon									
4.2.1	Verbindlichkeiten aus Kreditaufnahmen für Investitionen und Investitionsförderungsmaßnahmen	1.369.989,37 €	2.680.604,40 €	1.960.674,91 €	6.011.268,6 €	0,00 €	6.011.268,68 €	0,00 €		6.466.595,89 €
4.2.2	Verbindlichkeiten aus Kreditaufnahmen zur Sicherung der Zahlungsfähigkeit	0,00 €	0,00 €	0,00 €	0,00 €	0,00 €	0,00 €	0,00 €		0,00 €
4.2.2.1	Verbindlichkeiten aus der Zwischenfinanzierung von Ein- und Auszahlungen aus Investitionstätigkeit	0,00 €	0,00 €	0,00 €	0,00 €	0,00 €	0,00 €	0,00 €		0,00 €
4.2.2.2	Verbindlichkeiten aus Kreditaufnahmen zur Zwischenfinanzierung von laufenden Ein- und Auszahlungen	0,00 €	0,00 €	0,00 €	0,00 €	0,00 €	0,00 €	0,00 €		0,00 €
4.2.2.3	Sonstige Verbindlichkeiten aus Kreditaufnahmen zur Sicherung der Zahlungsfähigkeit	0,00 €	0,00 €	0,00 €	0,00 €	0,00 €	0,00 €	0,00 €		0,00 €
4.3	<b>Verbindlichkeiten aus Vorgängen, die Kreditaufnahmen wirtschaftlich gleich kommen</b>	<b>0,00 €</b>	<b>0,00 €</b>	<b>0,00 €</b>	<b>0,00 €</b>	<b>0,00 €</b>	<b>0,00 €</b>	<b>0,00 €</b>		<b>0,00 €</b>
4.4	<b>Erhaltene Anzahlungen auf Bestellungen</b>	<b>0,00 €</b>	<b>0,00 €</b>	<b>0,00 €</b>	<b>0,00 €</b>	<b>0,00 €</b>	<b>0,00 €</b>	<b>0,00 €</b>		<b>0,00 €</b>
4.5	<b>Verbindlichkeiten aus Lieferungen und Leistungen</b>	<b>424.434,20 €</b>	<b>15.247,18 €</b>	<b>0,00 €</b>	<b>439.681,38 €</b>	<b>0,00 €</b>	<b>439.681,38 €</b>	<b>0,00 €</b>		<b>59.879,35 €</b>
4.6	<b>Verbindlichkeiten aus Transferleistungen</b>	<b>6,65 €</b>	<b>0,00 €</b>	<b>0,00 €</b>	<b>6,65 €</b>	<b>0,00 €</b>	<b>6,65 €</b>	<b>0,00 €</b>		<b>0,00 €</b>
4.7	<b>Verbindlichkeiten gegenüber verbundenen Unternehmen</b>	<b>12.163,71 €</b>	<b>0,00 €</b>	<b>0,00 €</b>	<b>12.163,71 €</b>	<b>0,00 €</b>	<b>12.163,71 €</b>	<b>0,00 €</b>		<b>185,05 €</b>

lfd. Nr.	Art (gem. § 48 Abs. 5 Nr. 4 GemHVO-Doppik)	Verbindlichkeiten zum 31.12.2011 mit einer Restlaufzeit			Stand zum 31.12.2011 (Nominalwert)	Abzinsung zum 31.12.2011	Stand zum 31.12.2011 (Bilanzwert)	davon durch Grundpfandrechte oder ähnliche Rechte	Art und Form der Sicherheit	Stand zum 31.12.2010 (Bilanzwert)
		bis zu einem Jahr	von über einem bis zu fünf Jahren	von mehr als fünf Jahren						
		in €								
4.8	Verbindlichkeiten gegenüber Unternehmen mit denen ein Beteiligungsverhältnis besteht	0,00 €	0,00 €	0,00 €	0,00 €	0,00 €	0,00 €	0,00 €		0,00 €
4.9	Verbindlichkeiten gegenüber Sondervermögen mit Sonder-rechnung, Zweckverbänden, Anstalten des öffentlichen Rechts, rechtsfähigen kommunalen Stiftungen	307.864,63 €	0,00 €	0,00 €	307.864,63 €	0,00 €	307.864,63 €	0,00 €		304.156,47 €
4.10	Verbindlichkeiten gegenüber dem sonstigen öffentlichen Bereich	5.821.175,50 €	0,00 €	0,00 €	5.821.175,50 €	0,00 €	5.821.175,50 €	0,00 €		6.595.841,41 €
4.11	Sonstige Verbindlichkeiten	31.926,90 €	0,00 €	0,00 €	31.926,90 €	0,00 €	31.926,90 €	0,00 €		64.136,86 €
	davon									
	Sonstige Verbindlichkeiten	31.926,90 €	0,00 €	0,00 €	31.926,90 €	0,00 €	31.926,90 €	0,00 €	0,00 €	0,00 €
	Kreditorische Debitoren	0,00 €	0,00 €	0,00 €	0,00 €	0,00 €	0,00 €	0,00 €	0,00 €	0,00 €
4	Summe der Verbindlichkeiten	7.967.560,96 €	2.695.851,58 €	1.960.674,91 €	12.624.087,45 €	0,00 €	12.624.087,45 €	0,00 €		13.490.795,03 €

Übersicht über die über das Ende des Haushaltsjahres hinaus geltenden Haushaltsermächtigungen				
Nr.	Bezeichnung	Ansatz des Haushaltsjahres	Ergebnis des Haushaltsjahres	Übertragene Ansätze nach § 15 GemHVO-Doppik
		in €		
<b>1. Aufwandsermächtigungen</b>				
<b>Summe Aufwandsermächtigungen</b>				
<b>2. Auszahlungsermächtigungen</b>				
<b>2.1</b>	<b>Ordentliche und außerordentliche Auszahlungen</b>			
<b>Summe ordentliche und außerordentliche Auszahlungen</b>				
<b>2.2</b>	<b>Auszahlungen und Einzahlungen aus Investitionstätigkeit</b>			
	11401.02200000S-035 Grundstücke Grünflächen-Umgestaltung Bahnhof und Bahnhofsumfeld inklusive Grunderwerb	30.000,00 €	0,00 €	30.000,00 €
	11401.03930000S-035 Grundstücke Bahnhöfe, Buswarteallen-Umgestaltung Bahnhof und Bahnhofsumfeld inklusive Grunderwerb	390.000,00 €	15.571,46 €	374.428,54 €
	11401.02300000S-039 Grundstücke Ackerland-Ausgleichsmaßnahmen für Sammelausgleichsfläche (Grunderwerb+Zaubau)	10.000,00 €	0,00 €	10.000,00 €
	11401.09100000S-046 Anzahlungen auf Sachanlagen-Kauf Ausstattung Turnhalle "Fritz-Reuter"	2.400,00 €	1.799,73 €	600,27 €
	11401.14211000S-034 zum Verkauf bestimmte bebaute und unbebaute Grundstücke-Umlegungsverfahren B-Plan Nr. 29	330.000,00 €	1.499,51 €	328.500,49 €
	11401.23310000H-067 Anzahlungen auf Sonderposten aus Zuwendungen-Baumaßnahme Sportlerheim "Am Tannenbergr"	552.748,53 €	12.010,15 €	214.300,00 €
	11401.09600000S-067 Anlagen im Bau-Baumaßnahme Sportlerheim "Am Tannenbergr"	668.687,92 €	169.050,63 €	1.500,00 €
	11401.14211000S-099 zum Verkauf bestimmte bebaute und unbebaute Grundstücke-Grunderwerb B-Plan 30 "Klützer Straße"	527.000,00 €	490.017,30 €	36.982,70 €
	11401.09600000S-105 Anlagen im Bau-Gestaltung der Außenanlage vom Jugendfreizeitzentrum	25.600,00 €	23.215,33 €	2.384,67 €
	11403.09100000S-086 Anzahlungen auf Sachanlagen-Anschaffung neue Telefonanlage für die Verwaltung	20.000,00 €	16.146,88 €	3.853,12 €
	11403.09100000S-107 Anzahlungen auf Sachanlagen-Planung und Einführung DMS-System (Document Management System)	33.500,00 €	13.893,41 €	19.606,59 €
	12601.09100000S-087 Anzahlungen auf Sachanlagen-Umstellung der Feuerwehr auf Digitale Alarmierung	21.500,00 €	11.167,52 €	10.300,00 €
	12601.09100000S-109 Anzahlungen auf Sachanlagen-Kauf Ausstattung Feuerwehr	1.000,00 €	780,16 €	219,84 €
	12601.01900000S-109 Anzahlungen auf immaterielle Vermögensgegenstände-Kauf Ausstattung Feuerwehr	500,00 €	209,20 €	290,80 €
	21102.09600000S-037 Anlagen im Bau-Gestaltung eines kindgerechten Schulhofes	201.869,07 €	175.039,16 €	26.829,91 €
	21103.09600000S-038 Anlagen im Bau-Gestaltung eines kindgerechten Schulhofes	10.000,00 €	0,00 €	10.000,00 €
	36501.09100000S-011 Anzahlungen auf Sachanlagen-Kauf Ausstattung Kita (Möbel, Spielgeräte, Lehr- und Lernmittel, etc.)	11.100,00 €	5.837,77 €	5.000,00 €
	42401.09100000S-072 Anzahlungen auf Sachanlagen-Kauf Ausstattungsgegenstände Sportplatz "Am Tannenbergr"	4.500,00 €	2.980,25 €	1.500,00 €
	42402.09600000S-096 Anlagen im Bau-Konzept Freizeitanlage "Am Ploggensee"	289.200,00 €	137.566,66 €	151.633,34 €
	42402.09100000S-096 Anzahlungen auf Sachanlagen-Konzept Freizeitanlage "Am Ploggensee"	6.900,00 €	1.160,76 €	5.739,24 €
	54101.14211000S-024 zum Verkauf bestimmte bebaute und unbebaute Grundstücke-Straßenbau/Verkehrsanbindung B105-Kläranlage	228.005,33 €	24.067,46 €	172.800,00 €
	54101.09600000S-025 Anlagen im Bau-Straßenerneuerung "Am Bleicherbergr"	281.200,00 €	131.452,98 €	149.747,02 €
	54101.09600000S-029 Anlagen im Bau-Bau Gehweg Ploggenseering	150.000,00 €	2.320,50 €	147.679,50 €
	54101.09600000S-114 Anlagen im Bau-Erneuerung Papierkörbe	8.000,00 €	7.294,58 €	705,00 €
	54301.09600000S-015 Anlagen im Bau-Ersatzneubau Brücke Landesstraße 02 "Schweriner Straße" Anteil für Gehweg, Radweg u.ä.	10.000,00 €	6.621,24 €	3.378,76 €
	55101.09100000S-119 Anzahlungen auf Sachanlagen-Bau von Blumenpyramiden mit Bepflanzung	6.000,00 €	4.054,44 €	1.945,56 €
	55201.09600000S-124 Anlagen im Bau-Verlegung einer Ablaufleitung Artesik in Questin	4.000,00 €	760,39 €	3.239,61 €
	<b>Summe Auszahlungen aus Investitionstätigkeit</b>			1.498.864,96 €
	<b>Summe Einzahlungen aus Investitionstätigkeit</b>			214.300,00 €
	<b>Finanzbedarf 2012 (61201.09600000-999) - nicht im HH-Plan 2012 berücksichtigt</b>			<b>1.284.564,96 €</b>
<b>2.3</b>	<b>Auszahlungen aus Finanzierungstätigkeit</b>			
<b>Summe Auszahlungen aus Finanzierungstätigkeit</b>				
<b>Summe Auszahlungsermächtigungen</b>				

	genehmigte Festsetzung des Haushaltsjahres	davon im Haushaltsjahr in Anspruch genommen	fortgeltende Ansätze nach § 52 Abs. 3 KV M-V
	in €		
<b>3. Ermächtigungen für die Aufnahme von Krediten für Investitionen</b>			
<b>Summe Ermächtigungen für die Aufnahme von Krediten für Investitionen</b>			

<b>Übersicht über die aus Verpflichtungsermächtigungen voraussichtlich fällig werdenden Auszahlungen</b>					
Verpflichtungsermächtigungen (gemäß § 1 Abs. 2 Nr. 4 GemHVO-Doppik)	Gesamtbetrag	Planungsdaten des Haushaltsfolgejahres	Planungsdaten des zweiten Haushaltsfolgejahres	Planungsdaten des dritten Haushaltsfolgejahres	Planungsdaten weiterer Haushaltsfolgejahre
	in €				
<b>Summe</b>					

Muster 5a (zu § 17 Absatz 7 GemHVO-Doppik)

Gemeinde:

Stadt  
Grevesmühlen

für JA 31.12.2011

<b>Zusammensetzung und Entwicklung des Saldos der liquiden Mittel und der Kredite zur Sicherung der Zahlungsfähigkeit zum Zeitpunkt der Schlussbilanz</b>					
lfd. Nr		laufende Ein- und Auszahlungen	Ein- und Auszahlungen aus Investitions- tätigkeit	durchlaufende Gelder und ungeklärte Zahlungsvorgänge	Summe
		in €			
		1	2	3	4
1.	Liquide Mittel zum 31.12. des Haushaltsvorjahres (§ 47 Absatz 4 Nummer 2.4 GemHVO-Doppik)				3.752.208,76
2.	- Kredite zur Sicherung der Zahlungsfähigkeit zum 31.12. des Haushaltvorjahres				0,00
3.	= <b>Saldo der liquiden Mittel und der Kredite zur Sicherung der Zahlungsunfähigkeit zum 31.12. des Haushaltsvorjahres</b>	5.354.124,93	-1.648.409,12	46.492,95	<b>3.752.208,76</b>
4.	+ Korrektur des Vortrages gem. Anlage 6 der Verwaltungsvorschriften zur GemHVO-Doppik und GemKVO-Doppik, Nummer 7	0,00	0,00		
5.	= <b>Bereinigter Saldo der liquiden Mittel und der Kredite zur Sicherung der Zahlungsfähigkeit zum 31.12. des Haushaltsvorjahres</b>	5.354.124,93	-1.648.409,12	46.492,95	<b>3.752.208,76</b>
6.	+ Saldo der ordentlichen und außerordentlichen Ein- und Auszahlungen (§ 3 Absatz 1 Satz 1 Nummer 26 GemHVO-Doppik)	2.284.640,66			2.284.640,66
7.	- Planmäßige Tilgung von Krediten für Investitionen und Investitionsförderungsmaßnahmen	-649.873,20			-649.873,20
8.	+ Saldo der Ein- und Auszahlungen aus Investitionstätigkeit (§ 3 Absatz 1 Satz 1 Nummer 41 GemHVO)		-589.824,27		-589.824,27
9.	+ Saldo der Ein- und Auszahlungen aus Krediten für Investitionen u. Investitionsförderungsmaßn. (ohne planmäßige Tilgung)		200.000,00		200.000,00
10.	+ Saldo der Ein- und Auszahlungen aus durch- laufenden Geldern und ungeklärten Zahlungsvorgängen (§ 3 Absatz 1 Satz 1 Nr. 55 GemHVO-Doppik)			-45.692,82	-45.692,82
11.	= <b>Saldo der liquiden Mittel und der Kredite zur Sicherung der Zahlungs- fähigkeit zum 31.12. des Haushalts- jahres</b>	<b>6.988.892,39</b>	<b>-2.038.233,39</b>	<b>800,13</b>	<b>4.951.459,13</b>
Kontrollrechnung:					
12.	Liquide Mittel zum 31.12. des Haushaltsjahres (§ 3 Absatz 1 Satz 1 Nr. 60 GemHVO-Doppik)				4.951.459,13
13.	- Kredite zur Sicherung der Zahlungsfähigkeit zum 31.12. des Haushaltjahres (§ 3 Absatz 1 Satz 1 Nr. 58 GemHVO-Doppik)				0,00
14.	= <b>Saldo der liquiden Mittel und der Kredite zur Sicherung der Zahlungsfähigkeit zum 31.12. des Haushaltsjahres</b>				<b>4.951.459,13</b>